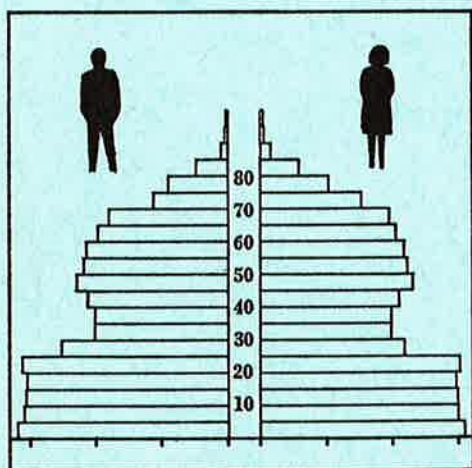


STATISTISKE KOMMUNEHEFTER



FOLKE- OG BOLIGTELLING

1. NOVEMBER 1970

0238 **NANNESTAD**

STATISTISK SENTRALBYRÅ
OSLO

STATISTISKE KOMMUNEHEFTER



FOLKE- OG BOLIGTELLING
1. NOVEMBER 1970

0238 NANNESTAD

STATISTISK SENTRALBYRÅ
OSLO 1972



FORORD

Den første statistikken utarbeidd på grunnlag av oppgaver til folketellingen i 1970, ble publisert i desember 1971 i heftet "Folkemengden etter alder og ekteskapelig status, 31. desember 1970".

I serien Statistiske kommunehefter legger Statistisk Sentralbyrå fram de viktigste resultater fra Folke- og bolig telling 1970 for hver enkelt kommune. Heftene vil bli utgitt fra midten av 1972 til siste halvdel av 1973. Da kontrollen av tellingsoppgavene ikke er avsluttet når kommuneheftene utarbeides, er tallene i disse heftene foreløpige.

Endelige tall for hele landet vil bli publisert i 6 hefter som ventes å bli utgitt i 1974. Disse publikasjonene vil også inneholde tabeller med geografiske fordelinger. I tillegg til de tabellene som blir trykt, vil det bli utarbeidd tabeller med mer detaljert statistikk. På grunnlag av tellingsresultatene vil det videre bli utarbeidd et bosettingskart og flere større spesialartikler.

Professor Hallstein Myklebost, Geografisk Institutt, Universitetet i Oslo, har vært Byråets konsulent i arbeidet med kretsinnvidlingen.

Statistisk Sentralbyrå, Oslo, 2. mai 1972

Petter Jakob Bjerve

Einar Jensen

Faint, illegible text at the top of the page, possibly a header or title.

Second block of faint, illegible text, appearing as a separate paragraph.

Main body of faint, illegible text, consisting of several lines of what appears to be a letter or document.

Third block of faint, illegible text, possibly a closing or signature area.


Final block of faint, illegible text at the bottom of the page.

INNHOOLD

	Side
Prinsipper og definisjoner	7
1. Omfanget av Folke- og bolig telling 1970	7
2. Definisjon av personkjennemerker	7
3. Definisjon av familie- og husholdningstype	10
4. Definisjon av hus og bolig og hus- og boligkjennemerker	11
5. Inndelingen i tellingskretser	13
 T a b e l l e r	
1. Folkemengden ved folketellingene 1801-1970	16
2. Folkemengden etter kjønn og inntektstakernes viktigste kilde til livsopphold og næring ...	16
3. Personer 16 år og over etter yrkesaktivitet, kjønn og alder	16
4. Personer 16 år og over med minst 100 arbeidstimer etter yrkesstatus, arbeidstid, kjønn og næring/yrkesområde	17
5. Personer 16-69 år etter yrkesaktivitet, kjønn og høyeste utdanning	18
6. Yrkesaktive, skoleelever og studenter 16 år og over etter kjønn og arbeids-/skole-/studie- sted pr. 1. november 1970	19
7. Familier og personer etter familietype og husholdningstype	19
8. Personer 16 år og over med egen bolig etter alder, ekteskapelig status og kjønn	19
9. Hus, boliger, rom og bosatte etter hustype	20
10. Beboede boliger etter hustype og byggeår, og hus, rom og bosatte etter husets byggeår	20
11. Beboede boliger etter hustype og tallet på rom, og bosatte etter tallet på rom i boligen .	20
12. Beboede boliger, rom og bosatte etter boligtetthet	21
13. Beboede boliger, rom og bosatte etter boligens utstyr	21
14. Beboede boliger, rom og bosatte etter eier-/leierforholdet til boligen	21
15. Folkemengden etter alder, kjønn og tellingskrets	22
16. Personer 16 år og over etter viktigste kilde til livsopphold, næring, kjønn og tellings- krets	23
17. Hovedtall for hus og beboede boliger i de enkelte tellingskretser	25
 V e d l e g g	
1 a. Kretsfortegnelse.....	27
1 b. Inndelingen i sogn pr. 1. november 1970.....	27
2. Kartskisse over kretsinnndelingen.....	29
3. Oversiktskart over tettbygde kretser.....	31

S t a n d a r d t e g n

- .. Oppgave mangler
- : Tall kan ikke offentliggjøres
- Null



PRINSIPPER OG DEFINISJONER

1. OMFANGET AV FOLKE- OG BOLIGTELLING 1970

Folketellingen omfatter alle personer (også utenlandske statsborgere) som ifølge Forskrifter av 20. januar 1970 om ordningen og føringen av folkeregistrene, var registrert som bosatt i Norge på tellingstidspunktet den 1. november 1970.

I boligteellingen har en med alle hus og privatboliger (privatleiligheter m.v.) hvor minst én person var registrert bosatt den 1. november 1970. Hus og boliger som var ubebodd eller som var bebodd bare av midlertidig tilstedeværende (f.eks. ugifte personer som oppholdt seg utenom foreldrenes hjem på grunn av studier), omfattes således ikke av tellingen. Heller ikke er boliger for forpleide i aldershjem, pleiehjem og barnehjem og for losjerende i pensjonater, hoteller o.l. med. Hus hvor alle eller en del av de registrert bosatte var forpleide eller losjerende, er derimot inkludert.

I avsnitt 2 er det gjort nærmere rede for bostedsbegrepet (det sted som en person skal regnes som bosatt) og i avsnitt 4 for hus- og boligbegrepet.

2. DEFINISJON AV PERSONKJENNEMERKER

Når ikke annet er nevnt, refererer personopplysningene seg til den 1. november 1970.

Bosted

Den enkelte person er i tellingen regnet å ha sitt bosted i den kommune og i den bolig hvor vedkommende var registrert som bosatt den 1. november 1970 ifølge forskriftene om ordningen og føringen av folkeregistrene. Hovedregelen er her at en person skal registreres som bosatt der hvor vedkommende regelmessig tar sin døgnhvile. De viktigste registreringsreglene er ellers:

Bostedsforhold	Skal registreres som bosatt i
Gift person som p.g.a. arbeid, studier, avtjening av verneplikt e.l. oppholder seg utenom ektefellenes felles bolig	Ektefellenes felles bolig
Ugift person som p.g.a. studier, skolegang eller avtjening av verneplikt oppholder seg utenom foreldrenes/forsørgers bolig	Foreldrenes/forsørgers bolig
Ugift person med eget arbeid og som vanligvis ikke bor hos foreldre/forsørger	Boligen der personen vanligvis bor
Person som p.g.a. ferie, besøk hos kjente, forretningsreise e.l. er fraværende fra boligen der vedkommende vanligvis bor	Boligen der personen vanligvis bor
Person som er forpleid i barnehjem, aldershjem, pleiehjem eller er satt bort i privat pleie	Barnehjemmet, aldershjemmet, pleiehjemmet eller boligen hvor personen er i pleie. (På grunn av registreringsvanker er imidlertid en del personer som var anbrakt i pleiehjem, registrert som bosatt i privatbolig på tellingstidspunktet.)
Person som er innlagt på sykehus eller anbrakt på arbeidsskole, arbeidsanstalt eller i fengsel	Boligen der personen var bosatt før innleggelsen eller anbringelsen

Personer som ikke kan henføres til en bestemt bolig, er regnet til gruppen "Uten fast bopel". Av registreringstekniske grunner har en imidlertid i tellingen også måttet ta med enkelte personer med fast bosted i denne gruppen. Personer uten fast bopel er som regel registrert som bosatt i den kommunen hvor de sist hadde fast bosted.

I det følgende er begrepet "Bosatt" brukt i samme betydning som begrepet "Registrert bosatt". Det er ikke som ved tidligere tellinger, hentet inn opplysninger om midlertidig bosted. Fra 1970-tellingen kan det derfor ikke gis oppgaver over den tilstedeværende befolkning.

Alder

I fordelingene etter alder er den enkelte person gruppert etter alder pr. 31. desember 1970 (1970 minus fødselsår), og ikke som ved tidligere tellinger etter alder på tellingstidspunktet.

Ekteskapelig status

Det er brukt fire hovedgrupperinger etter ekteskapelig status, nemlig ugifte, gifte, separerte og før gifte. Som før gifte er regnet skilte, enker og enkemenn.

Utdanning

Oppgavene over utdanning omfatter enkeltutdanninger på heltid av minst 5 måneders normal varighet og deltidsutdanninger av tilsvarende varighet. For personer med flere enkeltutdanninger, er den utdanning som har lengst samlet varighet (normal varighet av enkeltutdanningen tillagt varigheten av den forutdanning som kreves) regnet som høyeste utdanning. Av utdanninger med lik samlet varighet, er den som antas å være av størst yrkesmessig betydning, oppfattet som personens høyeste utdanning. Klassifiseringen er i samsvar med Standard for utdanningsgruppering (Statistisk Sentralbyrås Håndbøker, nr. 28). I tellingen er det imidlertid foretatt følgende tre-delning av standardens gymnasnivå (samlet utdanningsvarighet 10-12 år):

1. Utdanning på gymnasnivå I (10 år)
2. Utdanning på gymnasnivå II (11 år)
3. Utdanning på gymnasnivå III (12 år)

Videre er utvidet grunnskoleutdanning (10. frivillig år) i tellingen gruppert sammen med 9-årig grunnskole, mens den er skilt ut som egen gruppe under gymnasnivå i Standard for utdanningsgruppering.

Yrkesaktivitet

Som yrkesaktivitet er regnet alt arbeid mot vederlag, enten i form av lønn, inntekt av egen bedrift, naturalier e.l., inklusive arbeid som familiemedlem uten fast lønn i familiebedrift (f.eks. gårdsbruk, forretning m.v.), vernepliktstjeneste og tilsvarende pliktstjeneste, men eksklusive husarbeid for egen familie.

I gruppen "Med yrkesaktivitet" er tatt med alle personer 16 år og over som utførte yrkesaktivitet i hele eller en del av perioden 1. november 1969 - 31. oktober 1970, også personer som begynte eller sluttet i arbeidslivet i denne perioden, deltidsarbeidere og elever og studenter som hadde hatt feriearbeid.

I tidligere tellinger er personer med inntekt av egen yrkesaktivitet som viktigste kilde til livsopphold, regnet til yrkesbefolkningen (personer med yrke). I disse tellingene avviker imidlertid definisjonen av yrkesaktivitet på enkelte punkter fra definisjonen som er gitt ovenfor. I 1970-tellingen er ikke en bestemt gruppe av personer regnet som yrkesbefolkning. Det er imidlertid gitt fordelinger etter viktigste kilde til livsopphold og etter arbeidstid.

Viktigste kilde til livsopphold

Personer 16 år og over er gruppert etter den kilde til livsopphold som var viktigst de siste 12 månedene før tellingstidspunktet.

Med inntekt av eget arbeid er ment inntekt av egen yrkesaktivitet.

"Pensjon, trygd" omfatter syketrygd, arbeidsløshetsstrygd, forsørgertrygd, uføretrygd, aldersstrygd, yrkesskadetrygd, krigspensjon, bedriftspensjon o.l. Ektefeller som hadde hver sin pensjon som viktigste kilde til livsopphold, er begge gruppert under denne kilden til livsopphold. I disse tilfellene er således ikke den ene ektefellen regnet som forsørget eller å ha husarbeid i hjemmet som viktigste kilde til livsopphold.

Som formue, lån m.v. er også regnet føderåd, leieinntekt, forpaktningssinntekt, annen formuesinntekt og utbetalinger i samband med livsforsikring eller individuell pensjonsforsikring.

"Stipend m.v." omfatter foruten stipend, underhold fra andre enn privatpersoner (f.eks. stønader fra det offentlige, institusjoner eller bedrifter), unntatt pensjon og trygd.

I gruppen "Husarbeid i hjemmet, forsørget" er tatt med alle personer som ikke hadde en av kildene som er spesifisert foran, som den viktigste kilde til livsopphold.

Inntektstaker/Ikke-inntektstaker

Som inntektstakere er regnet personer 16 år og over med inntekt av eget arbeid; pensjon, trygd m.v.; formue, lån m.v. eller stipend m.v. som viktigste kilde til livsopphold. Tilsvarende er som ikke-inntektstakere regnet alle personer under 16 år og personer 16 år og over som under viktigste kilde til livsopphold er gruppert på "Husarbeid i hjemmet, forsørget". Husmødre som ikke var inntektstakere, er skilt ut som egen gruppe. Denne gruppen omfatter gifte kvinner 16 år og over med husarbeid i hjemmet som viktigste kilde til livsopphold.

I tabell 2 er ikke-inntektstakere gruppert etter samme kilde til livsopphold/næring som en inntektstaker i samme familie (definisjon av familieenheten er gitt i avsnitt 3). Denne inntektstakeren er valgt ut etter følgende prioritetsrekkefølge:

1. Mannlig ektefelle/far
2. Kvinnelig ektefelle/mor
3. Eldste sønn, nest eldste sønn osv.
4. Eldste datter, nest eldste datter osv.

Personer som tilhørte familie uten en eneste inntektstaker, er i tabell 2 gruppert under uoppgitt kilde til livsopphold.

Elever, studenter (tabell 5)

Som elever og studenter er i tabell 5 regnet personer som i løpet av de siste 12 måneder før tellingstidspunktet, gikk på skole eller studerte, uten hensyn til andre aktiviteter som f.eks. yrkesaktivitet.

Arbeidstid

Oppgavene over arbeidstid gjelder perioden 1. november 1969 - 31. oktober 1970 og omfatter tid som er gått med til yrkesaktivitet. Tid som er brukt til skolearbeid, studier og husarbeid for egen familie, er således ikke inkludert. Personer som i perioden hadde mindre enn i alt én måneds sykefravær, og ellers - bortsett fra ferie - arbeidet full dag hele perioden, er regnet å ha hatt heldagsarbeid.

Generelt om grupperingen etter næring, yrke og yrkesstatus

Personer 16 år og over med yrkesaktivitet er gruppert på næring etter arten av virksomheten til den bedrift som den enkelte arbeidet i hele tiden eller lengst tid de siste 12 måneder før tellingstidspunktet. Disse personene er videre gruppert på det yrke og den yrkesstatus som de hadde hele tiden eller lengst tid i bedriften i 12-månedersperioden.

Næring

Næringsgrupperingen er foretatt etter 1960-utgaven av Standard for næringsgruppering i offentlig norsk statistikk (Statistisk Sentralbyrås Håndbøker, nr. 9). Denne standarden er i samsvar med International Standard Industrial Classification of All Economic Activities (ISIC), Rev. 1.

Med begrepet "Industri m.v." som er brukt i tabelldelen, er ment næringene bergverksdrift m.v., industri og kraft- og vannforsyning m.v. Videre er som "Samferdsel" regnet næringene sjøtransport og annen samferdsel. Samlegruppen "Tjenesteytende næringer" omfatter finansinstitusjoner, eieomsdrift, offentlig administrasjon og forsvar, offentlig og privat tjenesteyting og personlig tjenesteyting. I tabell 4 er under "Annen tjenesteyting" tatt med næringsgrenene hotell- og restaurantdrift og vask, rensing og andre personlige tjenester.

Yrke

Yrkesgrupperingen er foretatt etter Standard for yrkesgruppering i offentlig norsk statistikk (utgitt av Arbeidsdirektoratet i 1965) som i prinsippet følger 1958-utgaven av International Standard Classification of Occupations (ISCO).

Yrkesstatus

I tellingen er det brukt følgende fire grupperinger etter yrkesstatus:

1. Ansatt
2. Selvstendig uten leid hjelp
3. Selvstendig med leid hjelp
4. Familienmedlem uten fast lønn i familiebedrift

Personer (også medeiere) som arbeide i firmaer organisert som aksjeselskap, andelslag eller annen selskapsform med begrenset ansvar, er alltid regnet som ansatte.

En person er regnet som selvstendig (med eller uten leid hjelp) dersom vedkommende drev firmaet alene for egen regning eller sammen med andre som medeier med ubegrenset ansvar (f.eks. i ansvarlig selskap). I de tilfelle hvor ektefeller arbeide i felles virksomhet (f.eks. gårdsbruk, forretning) som ikke var organisert som aksjeselskap e.l., er den ene ektefellen regnet som selvstendig og den andre som familiemedlem uten fast lønn i familiebedrift. Gruppen "Familiemedlem uten fast lønn i familiebedrift" omfatter ellers personer som arbeide i familievirksomhet uten fast avtalt lønn og som verken var eier eller medeier i virksomheten. Et familiemedlem uten fast lønn kan imidlertid ha vederlag for arbeidet i form av kost og losji, andel av overskott e.l.

I tabell 4 er det gitt oppgaver over tallet på henholdsvis ansatte og selvstendige (med eller uten leid hjelp). Differansen mellom summer av disse tall og totaltall utgjør følgelig tallet på familiemedlemmer uten fast lønn i familiebedrift.

Arbeids-/skole-/studiested

Personer som pr. 1. november 1970 både hadde inntekt av eget arbeid og som gikk på skole eller studerte, er i tabell 6 gruppert som yrkesaktive og etter arbeidssted dersom arbeidstiden de foregående 12 månedene utgjorde minst 1 000 timer. I motsatt fall er de gruppert som skoleelever/studenter og etter skole-/studiested.

Som personer med annet arbeidssted er regnet personer som arbeide i flere kommuner, var til sjøs eller arbeide i utlandet. Tilsvarende er personer som studerte i utlandet gruppert under annet studiested.

Egen bolig

Ektefeller som var bosatt i samme privatbolig og hvor minst én av ektefellene var boliginnehaver, er begge regnet å ha egen bolig. For øvrig er bare boliginnehaveren eller én av boliginnhaverne gruppert under "Egen bolig". Forpleide i aldershjem, barnehjem og pleiehjem og losjerende i pensjonater og hoteller m.v. er aldri regnet å ha egen bolig.

Definisjon av begrepet "Boliginnehaver" er gitt i kapittel 4 under avsnittet "Eier-/leierforhold".

3. DEFINISJON AV FAMILIE OG HUSHOLDNINGSTYPE

Grupperingene på familie og husholdningstype refererer seg til tellingstidspunktet den 1. november 1970.

Familie

Til én og samme familie er regnet:

1. Ektepar og eventuelle ugifte barn registrert bosatt i samme privatbolig, aldershjem, pleiehjem, pensjonat, hotell e.l.
2. Far/mor med ugifte barn registrert bosatt i samme privatbolig, aldershjem, pleiehjem, pensjonat, hotell e.l.
3. Hver enkelt person som ikke hører inn under noen av de to gruppene som er spesifisert ovenfor (bl.a. personer uten fast bopel). Disse personene danner således hver for seg egen familie (familie med én person).

I familier med ektepar er også tatt med eventuelle ugifte barn av bare den ene ektefellen og ugifte adoptivbarn og stebarn, men ikke fosterbarn.

Av reglene som er nevnt ovenfor, går det fram at personer (f.eks. ektefeller) som ikke var registrert bosatt i samme privatbolig, aldershjem, pleiehjem, pensjonat, hotell e.l., aldri er gruppert under samme familie. Videre går det fram at gifte, separerte, skilte, enker og enkemenn ikke i noe tilfelle er regnet til samme familie som foreldrene. Når f.eks. et ektepar bor sammen med en skilt datter, danner ektefellene egen familie og datteren egen familie. Ellers kan nevnes at ugifte søsken som har felles bolig, men hvor ingen av foreldrene er bosatt, hver for seg er regnet som særskilt familie.

Husholdningstype

Det er skilt mellom tre hovedtyper av husholdning, nemlig privathusholdning, felleleshusholdning og annen husholdning.

Gruppen "Privathusholdning" omfatter personer som var registrert som bosatt i privatbolig. Denne husholdningstypen er videre splittet opp etter tallet på familier i husholdningen. Som husholdningsenhet er her regnet bolighusholdning (som omfatter alle bosatte i samme bolig) og ikke kostholdning som ved tidligere tellinger.

Til felleleshusholdning er regnet forpleide som var registrert bosatt i aldershjem, barnehjem og pleiehjem og losjerende som var registrert bosatt i pensjonat, hotell e.l.

Betjeningspersonale bosatt ved felleleshusholdninger er alltid gruppert under privathusholdning. Det samme gjelder militært personell som var bosatt i militærforlegning.

Annen husholdning omfatter personer uten fast bopel.

4. DEFINISJON AV HUS OG BOLIG OG HUS- OG BOLIGKJENNEMERKER

Hus- og boligopplysningene refererer seg til den 1. november 1970.

Hus

Som eget hus er som hovedregel regnet bygg som fra kjeller til loft er atskilt fra andre bygg. Fra denne regelen er det gjort følgende to unntak:

1. Hver enkelt bolig i vertikalt delte tomannsboliger og i rekke, kjede, atrium og terrasse er alltid regnet som særskilt hus.
2. Selv om det fra kjeller til loft er skillevegg(er) uten gjennomgang, er henholdsvis horisontalt delte tomannsboliger som er bygd sammen i rekke e.l., og hver enkelt blokk regnet til ett og samme hus.

Som nevnt under avsnitt 1, omfatter tellingen alle hus hvor minst én person var registrert som bosatt den 1. november 1970.

Bolig

Til en bolig (leilighet m.v.) er som hovedregel regnet rom som er bygd (eller ombygd) til bruk for én person eller for flere personer med fellesskap i kost og losji, og hvor det er adkomst til rommene (rommet) uten å måtte gå gjennom en annen bolig. Avgrensingen av boligenhetene er ellers foretatt etter følgende spesielle regler:

1. En hybel med egen inngang (utenfra eller fra korridor, oppgang e.l.) og som er bygd i tilknytning til en bolig, er regnet som særskilt bolig bare når hybelboeren (hybelboerne) selv holdt kosten.
2. Hybler uten egen inngang er ikke skilt ut som særskilte boliger.
3. I hybelbygg o.l. er hver enkelt hybel regnet som egen bolig, også i de tilfelle flere hybler har felles gang, hall, bad og/eller kjøkken.
4. I bygg for felleleshusholdning, i hus som er bygd i tilknytning til slike bygg og i militærforlegninger er hybler o.l. for ansatte regnet som særskilte boliger. Likeledes er rom som ble brukt av en ansatt med ektefelle og eventuelle barn, regnet til én og samme bolig.

Med privatbolig er i tellingen ment boliger som ikke er bebodd av forpleide i aldershjem, barnehjem og pleiehjem eller av losjerende i pensjonater, hoteller o.l. Boliger for ansatte (f.eks. sykepleiere) ved felleleshusholdninger er således regnet som privatboliger. Det samme gjelder boliger for befal m.v. i militærforlegninger.

Som nevnt under avsnitt 1, omfatter tellingen alle privatboliger hvor minst én person var registrert bosatt den 1. november 1970. Som betegnelse på disse boligene er i tabelldelen brukt "Bebodde boliger". For de enkelte hus som er med i tellingen, er det imidlertid hentet inn oppgaver over samlet tall på privatboliger (inkl. ubebodde boliger og boliger med bare midlertidig bosatte). Tallene på boliger i alt i tabell 9 gjelder disse boligene.

Rom

Oppgavene over tall på rom refererer seg til boliger som er med i tellingen, og omfatter beboelsesrom på 6 m² eller mer som kan nyttes året rundt. Bortsett fra i tabell 11, er også kjøkken på 6 m² eller mer inkludert. Entré, hall, bad, alkove, hems og rom som bare nyttes i næringsvirksomhet (f.eks. kontor) er ikke med.

Bosatte

Tallene på bosatte omfatter personer registrert som bosatt i privatboliger og således ikke personer som er regnet til felleleshusholdning og personer uten fast bopel.

Hustype

Som våningshus i tilknytning til gårdsdrift er - uansett hustype ellers - regnet hus hvor gårdbrukeren selv, forpakter eller kårfolk var bosatt, men ikke hus for gårdsarbeidere og hus på nedlagte bruk.

Hustypen "Frittliggende enebolig" omfatter hus med én bolig og med minst en halv meters avstand til nærmeste hus (unntatt garasje o.l.).

Til gruppen "Enebolig i rekke, kjede, atrium m.v." er også regnet husenhetene i vertikalt delte tomannsboliger.

Horisontalt delt tomannsbolig er hus med to vanlige leiligheter (som kan ha ulik størrelse) og hvor den ene leiligheten ligger i en etasje over den annen.

Hustypen "Annet småhus" omfatter hus med inntil 2½ etasjer (ekskl. underetasje), unntatt våningshus i tilknytning til gårdsdrift, eneboliger og horisontalt delte tomannsboliger. Hus som har én eller to vanlige leiligheter og hybelleilighet som er skilt ut som egen bolig, er også gruppert under denne hustypen.

Som blokk er regnet hus med 3 etasjer (ekskl. underetasje) eller mer.

Provisorisk boligbygg er hus m.v. som helt eller delvis er tatt i bruk til bolig for 10 år eller mindre (inkl. campingvogner, båter, telt, gammer o.l.).

Gruppen "Forretningsbygg m.v." omfatter hus hvor halvparten eller mindre av golvarealet nyttes til privatboliger, unntatt bygg for felleleshusholdning. Hus med to etasjer og hvor det er forretning i første etasje og bolig i annen etasje, er alltid gruppert under denne hustypen.

Som bygg for felleleshusholdning er regnet hus hvor det for bosatte og/eller midlertidig tilstedeværende er organisert felleleshusholdning. Hus i studentbyer o.l. er imidlertid aldri gruppert her. Av avgrensingsregler som det er gjort rede for under andre avsnitt, går det fram at oppgaver over tall på boliger, rom og bosatte i bygg for felleleshusholdning, bare omfatter privatboliger og rom og bosatte i disse boligene.

Byggeår

Som byggeår er for det enkelte hus regnet det år da minst halvparten av boligene i huset var ferdige til innflytning. Hus som er ombygget, er gruppert etter opprinnelig byggeår.

WC, bad

Boliger med eget wc/eget bad omfatter boliger med wc/bad som bare de bosatte i boligen har rett til å nytte, uten hensyn til om wc/bad ligger i eller utenfor boligen. Som boliger med felles wc/felles bad er regnet boliger som har wc/bad felles med en eller flere andre boliger.

Eier-/leierforhold

Personer med råderett over boligen som de er bosatt i (eier, leier den e.l.), er regnet som boliginnhavere.

Boliginnehavere (f.eks. medlemmer av borettslag) med aksje eller andel som gir boretts til boligen, er alltid regnet som leieboere med aksje/andel, også i de tilfelle det er betalt innskott som er høyere enn pålydende verdi av aksjen/andelen.

Leieboere med innskott er boliginnehavere som har betalt innskott (f.eks. obligasjonsinnskott) for å leie boligen, men ikke leieboere som bare har betalt forskott på husleie.

Boliginnehavere som disponerer boligen vederlagsfritt eller som kårbolig, er regnet som leieboere.

En boliginnehaver er regnet å disponere boligen som tjenestebolig når den er stilt til disposisjon i samband med tjenesteforhold på vilkår av at boligen må fraflyttes når tjenesteforholdet opphører, uten hensyn til om det betales husleie eller ikke. Boliger som boliginnehaveren har aksje, andel eller innskott i, er imidlertid aldri regnet som tjenestebolig.

Gjennomsnittstall

Boliger pr. hus er lik tallet på privatboliger i hus som er med i tellingen (inkl. ubedde boliger og boliger med bare midlertidig tilstedeværende) dividert med tallet på hus som er med i tellingen.

Bebodde boliger pr. hus er lik tallet på privatboliger som er med i tellingen dividert med tallet på hus som er med i tellingen.

Rom pr. bolig er lik tallet på rom (inkl. kjøkken på 6 m² eller mer) i privatboliger som er med i tellingen dividert med tallet på disse boligene.

Bosatte pr. bolig er lik tallet på bosatte i privatboliger dividert med tallet på privatboliger som er med i tellingen.

Bosatte pr. rom er lik tallet på bosatte i privatboliger dividert med tallet på rom (inkl. kjøkken på 6 m² eller mer) i privatboliger som er med i tellingen.

5. INNDELINGEN I TELLINGSKRETSE

For områder som i 1960 tilhørte herredskommune, er kretsinnvidlingen foretatt av Byrådet og etter de samme retningslinjer som i 1960-tellingene. Følgende hovedregler er lagt til grunn for innvidlingen:

1. En tellingskrets bør være mest mulig ensartet når det gjelder kommunikasjonsforhold, næringsstruktur og befolkningsutvikling.
2. Kretsgrenser må ikke skjære sogne- eller kommunegrenser.
3. En krets skal bestå enten bare av ett tettbygd strøk, del av tettbygd strøk eller av spredtbygd strøk. Som tettbygd strøk regnes områder med minst 200 bosatte på tellings-tidspunktet og hvor avstanden mellom bolighusene som regel ikke overstiger 50 meter. En hussamling som ligger mer enn 50 meter fra en tettbebyggelse, er imidlertid regnet som en del av det tettbygde strøket dersom hussamlingen naturlig hører sammen med tettbebyggelsen. Andre områder er regnet som spredtbygde strøk og er delt videre opp i tellingskretser.

I 1970-tellingene er det for områder som i 1960 tilhørte herredskommune, bare foretatt følgende endringer i kretsinnvidlingen som da ble brukt:

1. Når regulering av kommune- eller sognegrenser førte til at en 1960-krets falt inn under mer enn én kommune eller ett sogn i 1970, er kretsen delt videre opp slik at kretsgrenser ikke skjærer kommune- eller sognegrenser.

2. Grensene for tettbygde strøk (og dermed for tettbygde kretser) er justert i samsvar med bosettingen pr. 1. november 1970 etter reglene for avgrensning av disse strøkene.

3. I de tilfelle avgrensningen i 1960-tellingene av spredtbygde kretser ikke var i samsvar med reglene for kretsinnvidling, er grensene justert i 1970-tellingene.

Innvidlingen i tellingskretser av områder som i 1960 tilhørte bykommune, er foretatt av folke-registrene i samråd med kommunale myndigheter. I flere tilfelle er kretsinnvidlingen for disse områdene ikke den samme som i 1960-tellingene. I begge tellingene er imidlertid grensene fastlagt slik at de ikke skjærer kommune- eller sognegrenser og at en krets består enten bare av tettbygd strøk eller bare av spredtbygd strøk (avgrenset etter reglene som er nevnt ovenfor).

Tettbygde strøk i områder som i 1960 tilhørte herredskommune, er vanligvis ikke delt opp i flere kretser. Byområder er imidlertid alltid regnet til flere kretser.

I vedlegg 1 a er det gitt en kretsfortegnelse, i vedlegg 2 en kartskisse over kretsinn-
delingen og i vedlegg 3 et oversiktskart over én eller flere tettbygde kretser. En oversikt som
viser hvilke tellingskretser som inngår i de enkelte sogn, er gitt i vedlegg 1 b.

TABELLER

TABELL 1. FOLKEMENGDEN VED FOLKETELLINGENE 1801-1970

AR	FOLKE- MENGDEN	AR	FOLKE- MENGDEN	AR	FOLKE- MENGDEN	AR	FOLKE- MENGDEN	AR	FOLKE- MENGDEN	AR	FOLKE- MENGDEN
1801 ..	2 745	1835 ..	3 389	1865 ..	4 821	1900 ..	3 956	1930 ..	4 409	1960 ..	5 549
1815 ..	2 633	1845 ..	3 702	1875 ..	4 074	1910 ..	4 070	1946 ..	4 916	1970 ..	6 568
1825 ..	3 019	1855 ..	4 242	1890 ..	3 966	1920 ..	4 261	1950 ..	5 159		

TABELL 2. FOLKEMENGDEN ETTER KJØNN OG INNTEKTSTAKERNES VIKTIGSTE KILDE TIL LIVSOPPHOLD OG NÆRING

VIKTIGSTE KILDE TIL LIVSOPPHOLD OG NÆRING	I ALT	MENN	KVIN- NER	INN- TEKTS- TAKERE	IKKE-INNTEKTSTAKERE					
					I ALT	HUS- MØDRE	ANDRE			
							I ALT	AV DISSE:		UOPP- GITT
								UNDER 16 AR	16-24 AR	
I ALT	6 568	3 315	3 253	3 414	3 154	1 050	2 104	1 872	196	
INNTEKT AV EGET ARBEID I ALT ..	5 424	2 810	2 614	2 504	2 920	968	1 952	1 761	178	
JORDBRUK OG SKOGBRUK M.V. ...	883	480	403	445	438	152	286	236	46	
FISKE M.V. OG HVALFANGST	-	-	-	-	-	-	-	-	-	
INDUSTRI M.V.	1 347	723	624	612	735	253	482	441	41	
BYGGE- OG ANLEGGSVIRKSOMHET .	811	464	347	311	500	185	315	294	20	
VAREHANDEL	606	314	292	294	312	86	226	204	21	
SAMFERDSEL	490	254	236	205	285	101	184	170	14	
TJENESTEYTENDE NÆRINGER	1 277	569	708	631	646	190	456	414	35	
UOPPGITT NÆRING	10	6	4	6	4	1	3	2	1	
PENSJON, TRYGD	989	435	554	843	146	77	69	51	11	
FORMUE, LÅN M.V.	31	15	16	28	3	2	1	1	-	
STIPPEND M.V.	56	22	34	39	17	1	16	15	-	
UOPPGITT	68	33	35	-	68	2	66	44	7	

TABELL 3. PERSONER 16 AR OG OVER ETTER YRKESAKTIVITET, KJØNN OG ALDER

KJØNN OG ALDER	I ALT	UTEN YRKES- AKTI- VITET	MED YRKESAKTIVITET						
			I ALT	ARBEIDSTID I TIMER				UOPP- GITT	
				UNDER 100	100- 499	500- 999	1 000 OG MER		
							I ALT		AV DISSE: HELDAGS- ARBEID
I ALT	4 696	1 868	2 828	15	185	221	2 406	1 996	1
16-19	382	146	236	3	40	42	151	118	-
20-24	451	106	345	-	15	31	299	236	-
25-59	2 760	840	1 920	10	99	113	1 697	1 448	1
60-66	408	202	206	-	17	12	177	132	-
67-69	168	101	67	-	7	8	52	41	-
70 OG OVER	527	473	54	2	7	15	30	21	-
MENN I ALT	2 398	442	1 956	7	61	85	1 802	1 593	1
16-19	190	65	125	2	26	20	77	58	-
20-24	236	12	224	-	4	16	204	161	-
25-59	1 425	72	1 353	3	12	26	1 311	1 206	1
60-66	190	41	149	-	7	6	136	111	-
67-69	93	34	59	-	5	6	48	39	-
70 OG OVER	264	218	46	2	7	11	26	18	-
KVINNER I ALT	2 298	1 426	872	8	124	136	604	403	-
16-19 I ALT	192	81	111	1	14	22	74	60	-
AV DISSE: GIFTE ...	18	11	7	-	-	1	6	2	-
20-24 I ALT	215	94	121	-	11	15	95	75	-
AV DISSE: GIFTE ...	138	79	59	-	6	9	44	31	-
25-59 I ALT	1 335	768	567	7	87	87	386	242	-
AV DISSE: GIFTE ...	1 171	705	466	6	79	77	304	177	-
60-66	218	161	57	-	10	6	41	21	-
67-69	75	67	8	-	2	2	4	2	-
70 OG OVER	263	255	8	-	-	4	4	3	-

TABELL 4. PERSONER 16 ÅR OG OVER MED MINST 100 ARBEIDSTIMER ETTER YRKESSTATUS, ARBEIDSTID, KJØNN OG NÆRING/YRKESOMRÅDE

NÆRING/YRKESOMRÅDE	AV DISSE:					ARBEIDSTID I TIMER					
	I ALT	AN- SATTE	SELV- STEN- DIGE	MENN	KVIN- NER	100-999			1 000 OG MER		
						I ALT	MENN	KVIN- NER	I ALT	MENN	KVIN- NER
I ALT	2 810	2 180	415	1 947	863	406	146	260	2 404	1 801	603
NÆRING											
JORDBRUK	490	67	241	322	168	105	34	71	385	288	97
SKOGBRUK M.V.	67	62	4	63	4	13	11	2	54	52	2
FISKE M.V., HVALFANGST	-	-	-	-	-	-	-	-	-	-	-
BERGVERKSDRIFT M.V.	3	3	-	3	-	-	-	-	3	3	-
INDUSTRI	648	610	28	494	154	63	27	36	585	467	118
BYGGE- OG ANLEGGSVIRKS.	324	271	50	314	10	29	28	1	295	286	9
KRAFT-, VANNFORS. M.V.	10	10	-	9	1	:	:	:	:	9	:
VAREHANDEL	334	294	25	200	134	52	13	39	282	187	95
FINANSINSTITUSJØNER ...	60	60	-	21	39	10	2	8	50	19	31
EIENDOMSDRIFT	-	-	-	-	-	-	-	-	-	-	-
SJØTRANSPORT	28	28	-	25	3	2	1	1	26	24	2
ANNEN SAMFERDSEL	186	143	43	152	34	16	7	9	170	145	25
OFF. ADM. OG FORSVAR ..	216	216	-	167	49	15	7	8	201	160	41
OFF. OG PRIV. TJ.YTING	347	330	14	151	196	72	11	61	275	140	135
LØNT HUSARBEID	31	31	-	-	31	9	-	9	22	-	22
ANNEN TJENESTEYTING ...	60	49	10	21	39	16	2	14	44	19	25
UOPPGITT	6	6	-	5	1	:	3	:	:	2	:
1											
YRKESOMRÅDE											
TEKNISK, VITENSKAPELIG, HUMANISTISK OG KUNST- NERISK ARBEID I ALT ...	239	227	9	111	128	41	9	32	198	102	95
TEKNISK ARBEID	25	25	-	24	1	1	:	:	24	:	:
MEDISINSK ARBEID	4	3	1	4	-	-	-	-	4	4	-
SYKEPLEIE- OG ANNET PLEIEARBEID	86	85	-	12	74	24	2	22	62	10	52
PEDAGOGISK ARBEID ...	68	68	-	35	33	10	2	8	58	33	25
ADM.- OG FORVALTNINGS- ARB., BEDR.- OG ORGANI- SASJONSLEDELSE I ALT ..	46	31	15	42	4	2	1	1	44	41	3
OFFENTLIG ADM.- OG FORVALTNINGSARBEID ..	7	7	-	6	1	:	-	:	:	6	:
BEDR. OG ORG.LEDELSE	39	24	15	36	3	:	1	:	:	35	:
KONTORARBEID	212	205	-	69	143	41	7	34	171	62	109
HANDELSARBEID I ALT ...	197	162	22	101	96	34	7	27	163	94	69
GROSSISTER OG DETALJISTER	21	-	21	18	3	:	1	:	:	17	:
HANDELSREISENDE- OG AGENTURARBEID	9	8	1	8	1	:	-	:	:	8	:
HANDELSARB. FRA KONT. OG DETALJHANDELSARB.	161	148	-	70	91	32	6	26	129	64	65
JORDBRUKS-, SKOGBRUKS- OG FISKEARBEID	553	126	244	381	172	116	43	73	437	338	99
GRUVE- OG SPRENGNINGS- ARBEID M.M.	3	3	-	3	-	-	-	-	3	3	-
TRANSPORT- OG KOMMUNI- KASJONSARBEID I ALT ...	263	221	42	231	32	17	9	8	246	222	24
VEGTRAFIKKARBEID	192	151	41	188	4	11	7	4	181	181	-
POST- OG TELEKOM.ARB.	33	33	-	6	27	4	-	4	29	6	23
INDUSTRI-, BYGGE- OG ANLEGG SARBEID I ALT ...	996	919	71	867	129	87	59	28	909	808	101
JERN- OG MET.VAREARB.	198	183	14	191	7	11	9	2	187	182	5
ELEKTROARBEID	89	87	2	56	33	14	6	8	75	50	25
TREARBEID	270	241	29	268	2	18	:	:	252	:	:
NÆRINGSMIDDELARBEID .	37	32	2	16	21	5	1	4	32	15	17
KJEMISK PROSESSAR- BEID, TREFOREDLINGS- OG PAPIRARBEID	9	9	-	5	4	2	1	1	7	4	3
LASTE-, LOSSE- OG LAGERARBEID	93	93	-	87	6	4	4	-	89	83	6
SERVICEARBEID I ALT ...	221	206	12	63	158	61	5	56	160	58	102
SIVILT OVERVÅKNINGS- OG TRYGGINGSARBEID ..	17	17	-	17	-	1	1	-	16	16	-
HOTELL- OG RESTAU- RANTARBEID, HUSARBEID	75	73	2	12	63	20	3	17	55	9	46
VAKTMESTER- OG RENGJØRINGSARBEID ...	94	92	-	24	70	31	1	30	63	23	40
MILITÆRT ARBEID	74	74	-	74	-	2	2	-	72	72	-
UOPPGITT	6	6	-	5	1	5	4	1	1	1	-

1 BARE ET UTVALG AV YRKESOMRÅDER ER SPESIFISERT

TABELL 5. PERSONER 16-69 ÅR ETTER YRKESAKTIVITET, KJØNN OG HØYESTE UTDANNING

KJØNN OG HØYESTE UTDANNING	UTEN YRKESAKTIVITET, ARBEIDSTIMER UNDER 100 TIMER ELLER UOPPGITT			MED 100 ARBEIDSTIMER ELLER MER					
	I ALT	AV DISSE:		I ALT	100-499 TIMER		500-999 TIMER		1 000 TIMER OG MER
		I ALT	ELEVER, STU- DENTER		I ALT	AV DISSE: ELEVER, STU- DENTER	I ALT	AV DISSE: ELEVER, STU- DENTER	
I ALT	4 169	1 411	139	2 758	178	49	206	53	2 374
MENN I ALT	2 134	231	71	1 903	54	29	74	29	1 775
UNGDOMSSKOLENIVÅ, 7-9 ÅR, I ALT ..	1 557	189	62	1 368	42	21	52	16	1 274
7-ÅRIG FOLKESKOLE	853	120	2	733	14	-	20	-	699
ALLMENT FAGFELT ELLERS	494	63	56	431	22	17	19	10	390
ADMINISTRASJON OG ØKONOMI	67	-	-	67	3	1	4	2	60
INDUSTRI, HÅNDVERK OG TEKNIKK ..	93	4	4	89	3	3	7	4	79
JORDBRUK, SKOGBRUK OG FISKE	43	2	-	41	-	-	2	-	39
TJENESTEYTING OG FORSVAR	4	-	-	4	-	-	-	-	4
GYMNASNIVÅ I, 10 ÅR, I ALT	282	7	1	275	1	1	6	3	268
ALLMENT FAGFELT	93	3	1	90	-	-	2	1	88
INDUSTRI, HÅNDVERK OG TEKNIKK ..	34	1	-	33	-	-	1	-	32
SAMFERDSEL	7	-	-	7	-	-	-	-	7
JORDBRUK, SKOGBRUK OG FISKE	112	3	-	109	1	1	2	1	106
TJENESTEYTING OG FORSVAR	33	-	-	33	-	-	1	1	32
GYMNASNIVÅ II,III, 11-12 ÅR, I ALT	178	9	6	169	8	5	9	6	152
ALLMENT FAGFELT	52	5	5	47	4	3	7	6	36
ADMINISTRASJON OG ØKONOMI	6	-	-	6	-	-	-	-	6
INDUSTRI, HÅNDVERK OG TEKNIKK ..	72	4	1	68	3	1	2	-	63
SAMFERDSEL	3	-	-	3	-	-	-	-	3
JORDBRUK, SKOGBRUK OG FISKE	8	-	-	8	1	1	-	-	7
TJENESTEYTING OG FORSVAR	34	-	-	34	-	-	-	-	34
UNIVERSITETS- OG HØGSKOLENIVÅ I, 13-14 ÅR, I ALT	43	-	-	43	1	1	3	1	39
UNDERVISNING	16	-	-	16	-	-	-	-	16
ADMINISTRASJON, ØKONOMI, SAMFUNNSVITENSKAP OG JUS	7	-	-	7	-	-	1	1	6
NATURVITENSKAP OG TEKNIKK	16	-	-	16	1	1	1	-	14
UNIVERSITETS-, HØGSKOLENIVÅ II,III OG FORSKERNIVÅ, OVER 14 ÅR, I ALT	49	2	2	47	2	1	4	3	41
UNDERVISNING	11	-	-	11	-	-	-	-	11
ADMINISTRASJON, ØKONOMI, SAMFUNNSVITENSKAP OG JUS	5	-	-	5	1	1	1	1	3
NATURVITENSKAP OG TEKNIKK	12	-	-	12	1	-	2	2	9
UOPPGITT ELLER INGEN UTDANNING ...	25	24	-	1	-	-	-	-	1
KVINNER I ALT	2 035	1 180	68	855	124	20	132	24	599
UNGDOMSSKOLENIVÅ, 7-9 ÅR, I ALT ..	1 697	1 042	48	655	93	15	109	19	453
7-ÅRIG FOLKESKOLE	853	590	2	263	38	1	46	1	179
ALLMENT FAGFELT ELLERS	590	327	41	263	38	11	39	10	186
ADMINISTRASJON OG ØKONOMI	97	46	1	51	2	1	10	5	39
INDUSTRI, HÅNDVERK OG TEKNIKK ..	13	5	1	8	1	1	2	2	5
SAMFERDSEL	-	-	-	-	-	-	-	-	-
HELSEVERN	14	7	-	7	-	-	1	-	6
TJENESTEYTING OG FORSVAR	129	66	3	63	14	1	11	1	38
GYMNASNIVÅ I, 10 ÅR, I ALT	182	73	5	109	18	-	9	1	82
ALLMENT FAGFELT	144	61	4	83	16	-	5	-	62
ADMINISTRASJON OG ØKONOMI	17	5	1	12	1	-	3	1	8
INDUSTRI, HÅNDVERK OG TEKNIKK ..	5	2	-	3	-	-	-	-	3
HELSEVERN	7	3	-	4	-	-	-	-	4
TJENESTEYTING OG FORSVAR	-	-	-	-	-	-	-	-	-
GYMNASNIVÅ II,III, 11-12 ÅR, I ALT	74	28	7	46	8	3	8	3	30
ALLMENT FAGFELT	32	14	7	18	4	3	4	3	10
ADMINISTRASJON OG ØKONOMI	-	-	-	-	-	-	-	-	-
INDUSTRI, HÅNDVERK OG TEKNIKK ..	3	1	-	2	-	-	-	-	3
SAMFERDSEL	-	-	-	-	-	-	-	-	-
HELSEVERN	24	6	-	18	-	-	-	-	11
TJENESTEYTING OG FORSVAR	11	7	-	4	-	-	1	-	3
UNIVERSITETS- OG HØGSKOLENIVÅ I, 13-14 ÅR, I ALT	40	9	6	31	5	2	2	-	24
UNDERVISNING	17	2	1	15	1	1	-	-	14
ADMINISTRASJON, ØKONOMI, SAMFUNNSVITENSKAP OG JUS	11	2	1	9	2	1	2	-	5
UNIVERSITETS-, HØGSKOLENIVÅ II,III OG FORSKERNIVÅ, OVER 14 ÅR, I ALT	15	2	1	13	-	-	4	1	9
UNDERVISNING	11	-	-	11	-	-	2	-	9
ADMINISTRASJON, ØKONOMI, SAMFUNNSVITENSKAP OG JUS	-	-	-	-	-	-	-	-	-
UOPPGITT ELLER INGEN UTDANNING ...	27	26	1	1	-	-	-	-	1

I BARE ET UTVALG AV FAGOMRÅDER ER SPESIFISERT UNDER DE ENKELTE UTDANNINGSNIVÅER

TABELL 6. YRKESAKTIVE, SKOLEELEVER OG STUDENTER 16 ÅR OG OVER ETTER KJØNN OG ARBEIDS-/SKOLE-/STUDIESTED PR. 1. NOVEMBER 1970

ARBEIDS-/SKOLE-/STUDIESTED	I ALT	1			2		
		YRKESAKTIVE			SKOLEELEVER OG STUDENTER		
		I ALT	MENN	KVINNER	I ALT	MENN	KVINNER
I ALT	2 874	2 689	1 875	814	185	104	81
I KOMMUNEN	1 339	1 285	796	489	54	30	24
OSLO	596	563	418	145	33	14	19
ULLENSAKER	366	308	235	73	58	33	25
SKEDSMO	172	167	108	59	5	5	-
EIDSVOLL	72	61	50	11	11	9	2
GJERDRUM	34	34	27	7	-	-	-
LØRENSKOG	25	24	18	6	1	-	1
ANDRE KOMMUNER I FYLKET	66	58	48	10	8	7	1
ANDRE KOMMUNER UTENFOR FYLKET	21	9	8	1	12	5	7
ANNET STED	183	180	167	13	3	1	2

1 EKSKL. PERSONER SOM AVTJENTE VERNEPLIKTSTJENESTE OG YRKESAKTIVE SOM IKKE HAR OPPGITT ARBEIDSSTED
 2 EKSKL. SKOLEELEVER OG STUDENTER SOM IKKE HAR OPPGITT SKOLE-/STUDIESTED

TABELL 7. FAMILIER OG PERSONER ETTER FAMILIETYPPE OG HUSHOLDNINGSTYPE

HUSHOLDNINGSTYPE	I ALT		FAMILIER MED EN PERSON	FAMILIER MED TO ELLER FLERE PERSONER						
	FAMILIER	PERSONER		I ALT		EKTEPAR UTEN UGIFTE BARN	EKTEPAR MED UGIFTE BARN		MOR ELLER FAR MED UGIFTE BARN	
				FAMILIER	PERSONER		FAMILIER	PERSONER	FAMILIER	PERSONER
I ALT	2 443	6 568	721	1 722	5 847	504	1 103	4 555	115	284
PRIVATHUSHOLDNING I ALT	2 330	6 450	613	1 717	5 837	499	1 103	4 555	115	284
MED EN FAMILIE	1 806	5 470	298	1 508	5 172	443	996	4 117	69	169
MED TO FAMILIER	410	817	223	187	594	50	96	392	41	102
MED FLERE FAMILIER	114	163	92	22	71	6	11	46	5	13
FELLESHUSHOLDNING	100	105	95	5	10	5	-	-	-	-
ANNEN HUSHOLDNING	13	13	13	-	-	-	-	-	-	-

TABELL 8. PERSONER 16 ÅR OG OVER MED EGEN BOLIG ETTER ALDER, EKTESKAPELIG STATUS OG KJØNN

EKTESKAPELIG STATUS OG KJØNN	I ALT	ALDER									
		16-19	20-24	25-29	30-39	40-49	50-59	60-69	70-79	80 OG OVER	
PERSONER 16 ÅR OG OVER I ALT	4 696	382	451	513	730	746	771	576	391	136	
AV DISSE: MED EGEN BOLIG	3 613	25	206	421	672	680	715	505	313	76	
MENN I ALT	2 398	190	236	248	388	395	394	283	198	66	
AV DISSE: MED EGEN BOLIG	1 764	3	72	181	340	350	371	248	168	31	
KVINNER I ALT	2 298	192	215	265	342	351	377	293	193	70	
AV DISSE: MED EGEN BOLIG	1 849	22	134	240	332	330	344	257	145	45	
UGIFTE I ALT	1 058	362	232	90	57	78	74	84	58	23	
AV DISSE: MED EGEN BOLIG	182	7	10	15	14	28	34	34	30	10	
MENN I ALT	637	188	160	64	45	56	43	39	30	12	
AV DISSE: MED EGEN BOLIG	107	2	5	9	8	22	24	17	17	3	
KVINNER I ALT	421	174	72	26	12	22	31	45	28	11	
AV DISSE: MED EGEN BOLIG	75	5	5	6	6	6	10	17	13	7	
GIFTE OG SEPARERTE I ALT	3 270	20	215	412	658	644	650	410	215	46	
AV DISSE: MED EGEN BOLIG	3 161	18	194	400	647	639	640	399	193	31	
MENN I ALT	1 638	2	75	178	338	330	340	219	130	26	
AV DISSE: MED EGEN BOLIG	1 582	1	67	171	329	326	337	213	121	17	
KVINNER I ALT	1 632	18	140	234	320	314	310	191	85	20	
AV DISSE: MED EGEN BOLIG	1 579	17	127	229	318	313	303	186	72	14	
FØR GIFTE I ALT	368	-	4	11	15	24	47	82	118	67	
AV DISSE: MED EGEN BOLIG	270	-	2	6	11	13	41	72	90	35	
MENN I ALT	123	-	1	6	5	9	11	25	38	28	
AV DISSE: MED EGEN BOLIG	75	-	-	1	3	2	10	18	30	11	
KVINNER I ALT	245	-	3	5	10	15	36	57	80	39	
AV DISSE: MED EGEN BOLIG	195	-	2	5	8	11	31	54	60	24	

TABELL 9. HUS, BOLIGER, ROM OG BOSATTE ETTER HUSTYPE

I ALT	PERMANENT BOLIGBYGG								BLOKK	PRO- VI- SOR- ISK- BO- LIG- BYGG	FOR- RET- NINGS- BYGG M.V.	BYGG FOR- FEL- LES- HUS- HOLD- NING	UOPP- GITT HUS- TYPE
	VA- NINGS- HUS I TILKN. TIL GARDS- DRIFT	FRITT- LIGG- ENDE ENE- BOLIG	ENE- BOLIG I REKKE, KJEDE, ATRIUM M.V.	ANNEN TALT ENE- DELT BOLIG	HORI- SON- TALT ANNET SMAHUS	ANNET SMAHUS	ANNET SMAHUS	ANNET SMAHUS					
	I ALT	I ALT	I ALT	I ALT	I ALT	I ALT	I ALT	I ALT					
HUS	1 810	1 754	428	1 157	28	-	86	55	-	4	44	8	-
BOLIGER I ALT ...	2 090	2 016	534	1 157	28	-	172	125	-	4	57	13	-
AV DISSE: BEBODDE	2 045	1 976	513	1 157	28	-	161	117	-	4	53	12	-
ROM	10 040	9 791	2 906	5 764	111	-	628	382	-	7	219	23	-
BOSATTE	6 450	6 254	1 615	3 808	68	-	437	326	-	7	166	23	-
BOLIGER PR. HUS .	1,2	1,1	1,2	1,0	1,0	-	2,0	2,3	-	1,0	1,3	1,6	-
ROM PR. BOLIG ...	4,9	5,0	5,7	5,0	4,0	-	3,9	3,3	-	1,8	4,1	1,9	-
BOSATTE PR. BOLIG	3,2	3,2	3,1	3,3	2,4	-	2,7	2,8	-	1,8	3,1	1,9	-
BOSATTE PR. ROM .	0,6	0,6	0,6	0,7	0,6	-	0,7	0,9	-	1,0	0,8	1,0	-

TABELL 10. BEBODDE BOLIGER ETTER HUSTYPE OG BYGGEAR, OG HUS, ROM OG BOSATTE ETTER HUSETS BYGGEAR

HUSETS BYGGEAR	HUS	BEBODDE BOLIGER								ROM	BOSATTE	BOSATTE					
		I PERMANENTE BOLIGBYGG										I ANDRE BYGG	I ANDRE BYGG	BE- BOD- DE BO- ER PR. HUS	ROM BO- LIG	PR. BO- LIG	PR. ROM
		I ALT	I ALT	I VANINGS- HUS I TILKN. TIL GARDSDRIFT OG I FRITTL. ENEBOLIGER	I ANDRE ENE- OG MANN- BOLIGER OG SMAHUS	I BLOKK- ER	I ANDRE BYGG	ROM	BOSATTE								
I ALT	1 810	2 045	1 976	1 670	306	-	69	10 040	6 450	1,1	4,9						
1900 OG FØR	364	428	410	371	39	-	18	2 232	1 285	1,2	5,2	3,0	0,6				
1901-1910	92	112	111	85	26	-	1	529	341	1,2	4,7	3,0	0,6				
1911-1920	87	102	98	87	11	-	4	504	287	1,2	4,9	2,8	0,6				
1921-1930	128	154	149	115	34	-	5	740	446	1,2	4,8	2,9	0,6				
1931-1940	123	148	137	100	37	-	11	667	387	1,2	4,5	2,6	0,6				
1941-1945	48	52	49	42	7	-	3	248	162	1,1	4,8	3,1	0,7				
1946-1950	163	188	183	146	37	-	5	899	546	1,2	4,8	2,9	0,6				
1951-1960	345	390	376	305	71	-	14	1 905	1 255	1,1	4,9	3,2	0,7				
1961-1970	460	471	463	419	44	-	8	2 316	1 741	1,0	4,9	3,7	0,8				
UOPPGITT	-	-	-	-	-	-	-	-	-	-	-	-	-				

TABELL 11. BEBODDE BOLIGER ETTER HUSTYPE OG TALLET PÅ ROM, OG BOSATTE ETTER TALLET PÅ ROM I BOLIGEN

TALLET PÅ ROM, EKSKL. KJØKKEN	BEBODDE BOLIGER								I ALT	PR. ROM
	I PERMANENTE BOLIGBYGG									
	I ALT	I ALT	I VANINGS- HUS I TILKN. TIL GARDSDRIFT OG I FRITTL. ENEBOLIGER	I ANDRE ENE- OG TOMANN- BOLIGER OG SMAHUS	I BLOKKER	I ANDRE BYGG	I ALT	PR. ROM		
I ALT	2 045	1 976	1 670	306	-	69	6 450	0,6		
0 ROM ELLER UOPPGITT ..	-	-	-	-	-	-	-	-		
1 ROM I ALT	117	104	55	49	-	13	207	1,0		
MED KJØKKEN I ALT ...	95	91	50	41	-	4	184	1,0		
UNDER 6 KVM.	9	8	2	6	-	1	17	1,9		
6 KVM. OG MER	86	83	48	35	-	3	167	1,0		
UTEN KJØKKEN	22	13	5	8	-	9	23	1,0		
2 ROM I ALT	276	253	145	108	-	23	679	0,8		
MED KJØKKEN	266	245	138	107	-	21	667	0,9		
UTEN KJØKKEN	10	8	7	1	-	2	12	0,6		
3 ROM	372	354	278	76	-	18	1 058	0,7		
4 ROM	626	622	587	35	-	4	2 155	0,7		
5 ROM	393	387	359	28	-	6	1 384	0,6		
6 ROM	125	122	114	8	-	3	438	0,5		
7 ROM	80	79	77	2	-	1	303	0,5		
8 ROM OG MER	56	55	55	-	-	1	226	0,4		

TABELL 12. BEBODDE BOLIGER, ROM OG BOSATTE ETTER BOLIGTETTHET

	I ALT	BOSATTE PR. ROM, INKL. KJØKKEN PÅ 6 KVM. OG MER									0 ROM ELLER UOPP- GITT
		UNDER 0,25	0,25- 0,49	0,50- 0,74	0,75- 0,99	1,00- 1,24	1,25- 1,49	1,50- 1,74	1,75- 1,99	2,00 OG MER	
		BEBODDE BOLIGER	2 045	101	500	655	285	332	93	42	
ROM	10 040	624	2 806	3 182	1 463	1 342	385	138	26	74	-
BOSATTE	6 450	112	988	1 854	1 172	1 394	508	215	46	161	-
ROM PR. BOLIG	4,9	6,2	5,6	4,9	5,1	4,0	4,1	3,3	4,3	2,4	-
BOSATTE PR. BOLIG	3,2	1,1	2,0	2,8	4,1	4,2	5,5	5,1	7,7	5,2	-

TABELL 13. BEBODDE BOLIGER, ROM OG BOSATTE ETTER BOLIGENS UTSTYR

	I ALT	INNLAGT VANN I HUSET										IKKE INN- LAGT VANN I HUSET	UOPP- GITT
		EGET WC		FELLES WC		EGET ELLER FELLES WC OG UTEN BAD		UTEN WC		UTEN BAD			
		EGET BAD	FELLES BAD	EGET BAD	FELLES BAD	EGET ELLER FELLES BAD	EGET ELLER FELLES BAD						
		BEBODDE BOLIGER	2 045	2 017	1 104	33	7	52	96		57		
ROM	10 040	9 956	5 987	121	24	155	445	268	2 956	84	-		
BOSATTE	6 450	6 399	3 857	86	11	117	306	177	1 845	51	-		
ROM PR. BOLIG	4,9	4,9	5,4	3,7	3,4	3,0	4,6	4,7	4,4	3,0	-		
BOSATTE PR. BOLIG	3,2	3,2	3,5	2,6	1,6	2,3	3,2	3,1	2,8	1,8	-		
BOSATTE PR. ROM	0,6	0,6	0,6	0,7	0,5	0,8	0,7	0,7	0,6	0,6	-		

TABELL 14. BEBODDE BOLIGER, ROM OG BOSATTE ETTER EIER-/LEIERFORHOLDET TIL BOLIGEN

	I ALT	BOLIGINNEHAVEREN DISPONERER BOLIGEN SOM								TJEN- ESTE- ELLER FOR- PAK- TER- BOLIG	UOPP- GITT
		EIER	LEIEBOER								
			MED AKSJE/ANDEL			UTEN AKSJE/ANDEL					
			I ALT	MED INN- SKOTT	UTEN INN- SKOTT	I ALT	MED INN- SKOTT	UTEN INN- SKOTT			
BEBODDE BOLIGER ...	2 045	1 477	466	1	-	1	465	1	464	102	-
ROM	10 040	7 902	1 700	5	-	5	1 695	8	1 687	438	-
BOSATTE	6 450	4 848	1 314	:	-	:	:	:	1 308	288	-
ROM PR. BOLIG	4,9	5,4	3,6	5,0	-	5,0	3,6	8,0	3,6	4,3	-
BOSATTE PR. BOLIG .	3,2	3,3	2,8	:	-	:	:	:	2,8	2,8	-
BOSATTE PR. ROM ...	0,6	0,6	0,8	:	-	:	:	:	0,8	0,7	-

TABELL 15. FOLKEMENGDEN ETTER ALDER, KJØNN OG TELLINGSKRETS

TELLINGSKRETS OG KJØNN	I ALT	ALDER									
		UNDER 7	7-15	16-19	20-24	25-29	30-39	40-49	50-59	60-69	70 OG OVER
KOMMUNEN I ALT	6 568	847	1 025	382	451	513	730	746	771	576	527
MENN I ALT	3 315	425	492	190	236	248	388	395	394	283	264
UGIFTE	1 554	425	492	188	160	64	45	56	43	39	42
GIFTE OG SEPARERTE	1 638	-	-	2	75	178	338	330	340	219	156
FØR GIFTE	123	-	-	-	1	6	5	9	11	25	66
KVINNER I ALT	3 253	422	533	192	215	265	342	351	377	293	263
UGIFTE	1 376	422	533	174	72	26	12	22	31	45	39
GIFTE OG SEPARERTE	1 632	-	-	18	140	234	320	314	310	191	105
FØR GIFTE	245	-	-	-	3	5	10	15	36	57	119
TETTBYGDE KRETSET I ALT ...	2 198	317	390	127	141	188	292	241	240	149	113
MENN	1 124	159	201	71	73	90	157	129	119	72	53
KVINNER	1 074	158	189	56	68	98	135	112	121	77	60
03 RUD	1 003	146	150	65	81	84	109	108	123	83	54
MENN	516	69	79	35	45	43	60	58	60	40	27
KVINNER	487	77	71	30	36	41	49	50	63	43	27
08 GARDERMOEN	220	28	53	15	9	17	42	28	18	5	5
MENN	115	19	25	7	5	7	24	16	7	2	3
KVINNER	105	9	28	8	4	10	18	12	11	3	2
11 TEIGEBYEN	548	91	131	23	23	55	102	48	35	23	17
MENN	279	44	70	15	8	21	54	29	19	11	8
KVINNER	269	47	61	8	15	34	48	19	16	12	9
15 ASGRENDA	290	35	38	17	22	24	18	39	49	25	23
MENN	144	19	19	10	11	13	11	14	27	11	9
KVINNER	146	16	19	7	11	11	7	25	22	14	14
21 MØLLERSTUA	137	17	18	7	6	8	21	18	15	13	14
MENN	70	8	8	4	4	6	8	12	6	8	6
KVINNER	67	9	10	3	2	2	13	6	9	5	8
SPREDTBYGDE KRETSET I ALT .	4 357	530	635	255	310	323	437	504	528	424	411
MENN	2 183	266	291	119	163	156	230	265	274	211	208
KVINNER	2 174	264	344	136	147	167	207	239	254	213	203
01 TØMTE	243	29	37	11	18	15	21	31	33	26	22
MENN	119	12	20	3	10	9	10	16	16	12	11
KVINNER	124	17	17	8	8	6	11	15	17	14	11
02 STEINSGARD	199	28	27	9	14	15	17	29	21	21	18
MENN	100	16	12	4	9	5	9	17	8	11	9
KVINNER	99	12	15	5	5	10	8	12	13	10	9
04 MAURA	288	31	48	18	25	17	35	38	28	16	32
MENN	153	14	27	8	14	8	19	23	14	7	19
KVINNER	135	17	21	10	11	9	16	15	14	9	13
05 AMOT	293	24	37	19	15	18	31	40	49	32	28
MENN	160	16	21	8	9	10	16	20	27	18	15
KVINNER	133	8	16	11	6	8	15	20	22	14	13
06 NORDRE KRINGLER	173	23	34	5	8	8	24	12	22	25	12
MENN	80	10	15	2	4	2	12	6	13	12	4
KVINNER	93	13	19	3	4	6	12	6	9	13	8
07 BJØRKE	85	7	8	11	9	7	8	5	9	11	10
MENN	39	4	4	2	2	3	6	2	5	7	4
KVINNER	46	3	4	9	7	4	2	3	4	4	6
09 BØRKE	346	46	44	13	22	33	35	30	46	41	36
MENN	169	27	15	3	10	15	21	15	22	21	20
KVINNER	177	19	29	10	12	18	14	15	24	20	16
10 ENGELSTAD	290	32	44	24	23	19	22	45	33	28	20
MENN	144	14	20	14	10	11	7	26	17	15	10
KVINNER	146	18	24	10	13	8	15	19	16	13	10
12 LAKE	487	58	64	22	36	33	40	58	44	53	79
MENN	244	30	33	8	17	15	21	29	23	26	42
KVINNER	243	28	31	14	19	18	19	29	21	27	37
13 SØNDRE KRINGLER	283	35	52	11	24	27	25	30	35	20	24
MENN	149	17	23	7	16	18	14	15	17	12	10
KVINNER	134	18	29	4	8	9	11	15	18	8	14
14 RØTTERUD	197	22	32	17	12	10	23	28	17	17	19
MENN	96	10	14	10	8	4	12	13	12	5	8
KVINNER	101	12	18	7	4	6	11	15	5	12	11
16 SLATTUM	247	24	29	14	19	15	21	24	33	39	29
MENN	116	10	7	6	13	6	12	13	18	18	13
KVINNER	131	14	22	8	6	9	9	11	15	21	16

TABELL 15, FORTS., FOLKEMENGDEN ETTER ALDER, KJØNN OG TELLINGSKRETS

TELLINGSKRETS OG KJØNN	I ALT	ALDER									
		UNDER	7-15	16-19	20-24	25-29	30-39	40-49	50-59	60-69	70 OG
		7									OVER
17 HARSTAD	250	42	37	15	19	29	32	22	31	10	13
MENN	123	16	20	9	8	13	18	12	17	4	6
KVINNER	127	26	17	6	11	16	14	10	14	6	7
18 EIK	310	39	51	17	26	26	30	30	38	26	27
MENN	163	21	24	14	15	12	14	15	20	13	15
KVINNER	147	18	27	3	11	14	16	15	18	13	12
19 LØKEN	351	44	51	30	23	22	39	45	47	27	23
MENN	166	22	23	11	10	9	20	25	23	12	11
KVINNER	185	22	28	19	13	13	19	20	24	15	12
20 HAUGERUD	315	46	40	19	17	29	34	37	42	32	19
MENN	162	27	13	10	8	16	19	18	22	18	11
KVINNER	153	19	27	9	9	13	15	19	20	14	8
UTEN FAST BOPEL I ALT	13	-	-	-	-	2	1	1	3	3	3
MENN	8	-	-	-	-	2	1	1	1	-	3
KVINNER	5	-	-	-	-	-	-	-	2	3	-

TABELL 16. PERSONER 16 ÅR OG OVER ETTER VIKTIGSTE KILDE TIL LIVSOPPHOLD, NÆRING, KJØNN OG TELLINGSKRETS


TELLINGSKRETS OG KJØNN	I ALT	VIKTIGSTE KILDE TIL LIVSOPPHOLD										
		INNTEKT AV EGET ARBEID										
		NÆRING								PEN- SJON, TRYGD	FOR- MUE, LAN, STI- PEND M.V.	HUSAR- BEID I HJEM- MET, FORSØR- GET
		I ALT	JORD- BRUK, FISKE M.V., HVAL- FANGST	INDU- STRI BYGGE- OG ANL. VIRK- SOMHET	VARE- HANDEL	SAM- FERD- SEL	TJEN- ESTE- YTENDE NÆR- INGER	UOPP- GITT				
KOMMUNEN I ALT	4 696	2 504	445	923	294	205	631	6	843	67	1 282	
MENN	2 398	1 857	347	792	192	175	346	5	398	32	111	
KVINNER	2 298	647	98	131	102	30	285	1	445	35	1 171	
TETTBYGDE KRETSE I ALT ...	1 491	847	42	339	94	104	268	-	180	24	440	
MENN	764	641	31	298	62	86	164	-	76	13	34	
KVINNER	727	206	11	41	32	18	104	-	104	11	406	
03 RUD	707	391	18	189	45	55	84	-	90	17	209	
MENN	368	299	14	168	28	46	43	-	40	9	20	
KVINNER	339	92	4	21	17	9	41	-	50	8	189	
08 GARDERMOEN	139	87	4	31	9	14	29	-	8	-	44	
MENN	71	66	3	25	5	13	20	-	3	-	2	
KVINNER	68	21	1	6	4	1	9	-	5	-	42	
11 TEIGEBYEN	326	199	2	55	19	18	105	-	22	6	99	
MENN	165	146	1	45	13	14	73	-	8	4	7	
KVINNER	161	53	1	10	6	4	32	-	14	2	92	
15 ÅSGRENDA	217	119	12	42	13	15	37	-	35	1	62	
MENN	106	90	9	39	10	12	20	-	12	-	4	
KVINNER	111	29	3	3	3	3	17	-	23	1	58	
21 MØLLERSTUA	102	51	6	22	8	2	13	-	25	-	26	
MENN	54	40	4	21	6	1	8	-	13	-	1	
KVINNER	48	11	2	1	2	1	5	-	12	-	25	
SPRETTBYGDE KRETSE I ALT .	3 192	1 655	403	584	200	101	363	4	652	43	842	
MENN	1 626	1 214	316	494	130	89	182	3	316	19	77	
KVINNER	1 566	441	87	90	70	12	181	1	336	24	765	
01 TØMTE	177	84	27	37	10	4	6	-	36	1	56	
MENN	87	64	17	33	7	4	3	-	18	1	4	
KVINNER	90	20	10	4	3	-	3	-	18	-	52	

TABELL 16, FORTS., PERSONER 16 ÅR OG OVER ETTER VIKTIGSTE KILDE TIL LIVSOPPHOLD, NÆRING, KJØNN OG TELLINGSKRETS

TELLINGSKRETS OG KJØNN	I ALT	VIKTIGSTE KILDE TIL LIVSOPPHOLD									
		INNTEKT AV EGET ARBEID									
		NÆRING							PEN- SJON, TRYGD	FOR- MUE, LÅN, STI- PEND M.V.	HUSAR- BEID I HJEM- MET, FORSØR- GET
I ALT	JORD- BRUK, FISKE M.V., HVAL- FANGST	INDU- SKOG- M.V., BYGGE- OG ANL. VIRK- SOMHET	VARE- HANDEL	SAM- FERD- SEL	TJEN- ESTE- YTENDE NÆR- INGER	UOPP- GITT					
02 STEINSGÅRD	144	77	15	27	10	4	21	-	27	3	37
MENN	72	55	10	25	7	3	10	-	14	2	1
KVINNER	72	22	5	2	3	1	11	-	13	1	36
04 MAURA	209	110	32	33	19	5	20	1	43	1	55
MENN	112	82	25	28	12	4	12	1	24	1	5
KVINNER	97	28	7	5	7	1	8	-	19	-	50
05 ÅMOT	232	113	36	44	10	8	15	-	56	1	62
MENN	123	90	30	39	7	7	7	-	30	-	3
KVINNER	109	23	6	5	3	1	8	-	26	1	59
06 NORDRE KRINGLER	116	61	25	21	2	2	11	-	17	-	38
MENN	55	49	20	18	2	2	7	-	5	-	1
KVINNER	61	12	5	3	-	-	4	-	12	-	37
07 BJØRKE	70	32	11	8	5	2	6	-	19	6	13
MENN	31	20	11	4	2	2	1	-	5	3	3
KVINNER	39	12	-	4	3	-	5	-	14	3	10
09 BØRKE	256	132	29	34	19	11	39	-	65	2	57
MENN	127	88	21	27	12	8	20	-	35	-	4
KVINNER	129	44	8	7	7	3	19	-	30	2	53
10 ENGELSTAD	214	116	32	29	13	8	34	-	36	6	56
MENN	110	82	24	24	9	8	17	-	17	1	10
KVINNER	104	34	8	5	4	-	17	-	19	5	46
12 LÅKE	365	175	46	38	16	7	68	-	99	4	87
MENN	181	119	38	32	11	5	33	-	51	3	8
KVINNER	184	56	8	6	5	2	35	-	48	1	79
13 SØNDRE KRINGLER	196	107	25	45	6	6	25	-	39	-	50
MENN	109	82	17	42	3	5	15	-	20	-	7
KVINNER	87	25	8	3	3	1	10	-	19	-	43
14 RØTTERUD	143	73	14	25	14	4	16	-	35	3	32
MENN	72	57	11	21	11	4	10	-	10	2	3
KVINNER	71	16	3	4	3	-	6	-	25	1	29
16 SLATTUM	194	104	36	29	10	11	18	-	40	1	49
MENN	99	79	31	25	6	8	9	-	16	-	4
KVINNER	95	25	5	4	4	3	9	-	24	1	45
17 HARSTAD	171	92	18	53	9	6	6	-	24	2	53
MENN	87	69	14	44	3	6	2	-	13	1	4
KVINNER	84	23	4	9	6	-	4	-	11	1	49
18 EIK	220	129	26	60	7	4	29	3	35	3	53
MENN	118	95	18	49	6	4	16	2	14	2	7
KVINNER	102	34	8	11	1	-	13	1	21	1	46
19 LØKEN	256	137	12	58	31	10	26	-	34	7	78
MENN	121	97	12	48	19	10	8	-	14	3	7
KVINNER	135	40	-	10	12	-	18	-	20	4	71
20 HAUGERUD	229	113	19	43	19	9	23	-	47	3	66
MENN	122	86	17	35	13	9	12	-	30	-	6
KVINNER	107	27	2	8	6	-	11	-	17	3	60
UTEN FAST BOPEL I ALT	13	2	-	-	-	-	-	2	11	-	-
MENN	8	2	-	-	-	-	-	2	6	-	-
KVINNER	5	-	-	-	-	-	-	-	5	-	-

TABELL 17. HOVEDTALL FOR HUS OG BEBODDE BOLIGER I DE ENKELTE TELLINGSKRETSE

TELLINGSKRETS	HUS				BEBODDE BOLIGER							BO-SAT- TE PR. ROM
	I ALT	AV DISSE:		I ALT	AV DISSE MED:							
		VÅN.HUS TILKN. GARDS- DRIFT, FRITTL. ENEBOLE	BYGGEÅR		INNLAGT VANN I HUSET	EGET OG EGET BAD	WC OG EGET BAD	WC OG BAD ELLERS	EGET ELLER FELLES WC OG BAD	EGET ELLER FELLES WC OG BAD		
			1946- 1960								1961- 1970	
KOMMUNEN I ALT	1 810	1 585	508	460	2 045	2 017	1 104	92	96	57	0,6	
TETTBYGDE KRETSE I ALT ...	612	530	193	240	667	659	444	25	27	16	0,7	
03 RUD	277	232	90	87	311	306	186	14	17	8	0,7	
08 GARDERMOEN	58	57	18	36	59	59	55	2	2	-	0,8	
11 TEIGEBYEN	145	126	31	93	150	148	115	6	2	2	0,7	
15 ASGREANDA	90	73	34	18	103	102	70	3	5	2	0,6	
21 MØLLERSTUA	42	42	20	6	44	44	18	-	1	4	0,7	
SPREDBYGDE KRETSE I ALT .	1 198	1 055	315	220	1 378	1 358	660	67	69	41	0,6	
01 TØMTE	67	61	21	10	84	84	26	1	7	2	0,6	
02 STEINSGARD	60	49	14	10	71	71	33	3	9	-	0,6	
04 MAURA	78	72	22	14	86	84	46	1	4	-	0,7	
05 AMOT	93	85	20	17	102	102	40	2	5	6	0,6	
06 NORDRE KRINGLER	49	47	8	6	59	59	21	7	4	2	0,6	
07 BJØRKE	19	14	1	-	25	25	8	4	-	1	0,6	
09 BØRKE	102	90	22	21	116	113	42	2	2	11	0,6	
10 ENGELSTAD	70	61	26	3	87	87	49	5	5	1	0,6	
12 LAKE	121	102	30	18	145	143	78	15	8	5	0,6	
13 SØNDRE KRINGLER	76	69	18	11	81	80	32	2	5	1	0,7	
14 RØTTERUD	56	51	15	8	61	60	24	1	-	1	0,7	
16 SLATTUM	72	69	17	9	79	76	40	4	1	1	0,6	
17 HARSTAD	70	60	21	25	78	73	49	3	2	1	0,7	
18 EIK	85	68	26	14	102	100	54	8	7	3	0,6	
19 LØKEN	95	78	30	30	108	108	61	7	6	3	0,7	
20 HAUGERUD	85	79	24	24	94	93	57	2	4	3	0,6	




a. KRETSFORTEGNELSE

Krets- nr.	Navnet på kretsen	Krets- type 1)	Omfang
0	Uten fast bopel	0	..
1	Tømte	S	Gnr. 134 - 139 og 154.
2	Steinsgård	S	Gnr. 27 bnr. 2, 4, 23, 29, 30, 54, 62, 63 og 77, gnr. 132, 133 og 140 - 144.
3	Rud	T	Se vedlegg 3.
4	Maura	S	Gnr. 124 - 131, 145 - 149 og 153. Unntatt bnr. under krets 3.
5	Åmot	S	Gnr. 113 - 116 og 120 - 123.
6	Nordre Kringler	S	Gnr. 105 - 112.
7	Bjørke	S	Gnr. 103, 104, 150 - 152. Unntatt bnr. under krets 3.
8	Gardermoen	T	Se vedlegg 3.
9	Børke	S	Gnr. 28 - 30, 32 - 36, gnr. 48 bnr. 3, 5 og 7. Unntatt bnr. under krets 8.
10	Engelstad	S	Gnr. 37 - 43, gnr. 46 bnr. 13.
11	Teigebyen	T	Se vedlegg 3.
12	Låke	S	Gnr. 1, 15 - 17, gnr. 18 bnr. 1 - 4, 6, 10, 13, 14 og 26, gnr. 19 bnr. 1, 6, 8, 16, 17 og 24, gnr. 21 - 26, gnr. 27 bnr. 1, 3, 6, 10, 12, 37, 46 og 67, gnr. 44, gnr. 46 bnr. 1, 2, 4, 7 - 9, 11, 15 og 16, gnr. 47, gnr. 48 bnr. 1, gnr. 49. Unntatt bnr. under krets 11.
13	Søndre Kringler	S	Gnr. 2 - 7 og 9.
14	Røtterud	S	Gnr. 10 - 14, gnr. 18 bnr. 5, 15, 17 og 19, gnr. 19 bnr. 18 og 23. Unntatt bnr. under krets 21.
15	Åsgrenda	T	Se vedlegg 3.
16	Slattum	S	Gnr. 88 - 102. Unntatt bnr. under krets 15.
17	Harstad	S	Gnr. 81 - 85, gnr. 85/86 bnr. 5/6 Trøgstadsletta.
18	Eik	S	Gnr. 50 - 56, 58 - 60, gnr. 86 bnr. 1 - 4, 5 Foss- haug, 7 - 9, 11, 13 - 16 og 18, gnr. 87.
19	Løken	S	Gnr. 61 - 69.
20	Haugerud	S	Gnr. 70 - 80.
21	Møllerstua	T	Se vedlegg 3.

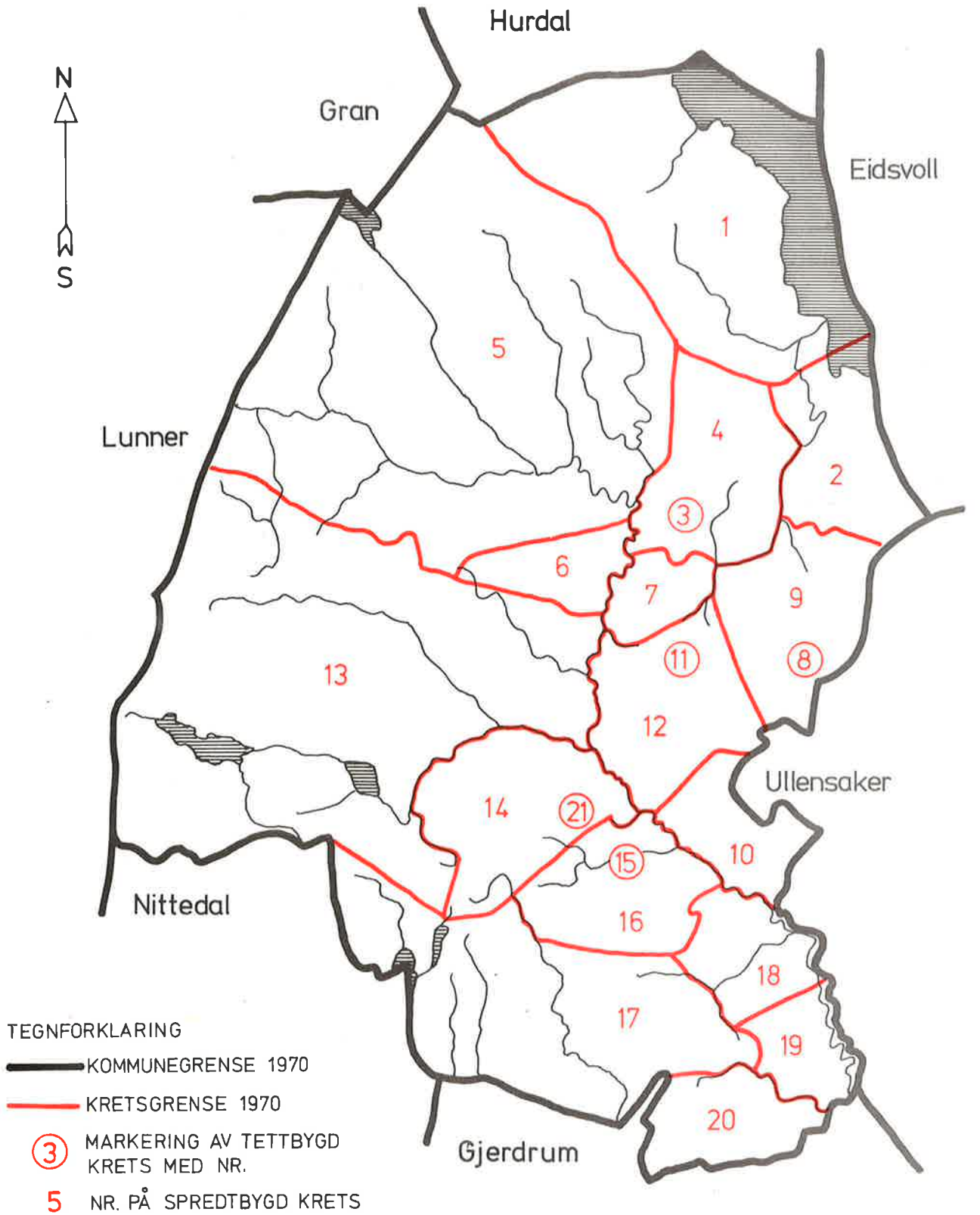
1) T = Tettbygd krets. S = Spredtbygd krets.

b. INNDELINGEN I SOGN PR. 1. NOVEMBER 1970

Navnet på sognet	Omfang (tellingskretsnr.)	Navnet på sognet	Omfang (tellingskretsnr.)
Bjørke	1 - 7	Holter	15 - 20
Nannestad	8 - 14 og 21		




0238 NANNESTAD



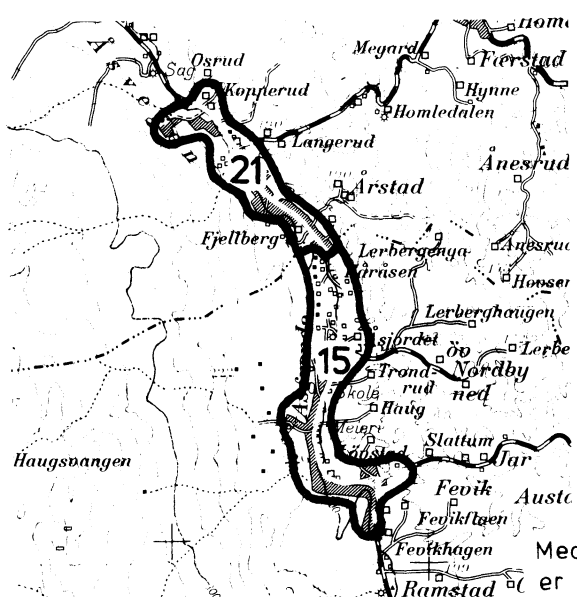
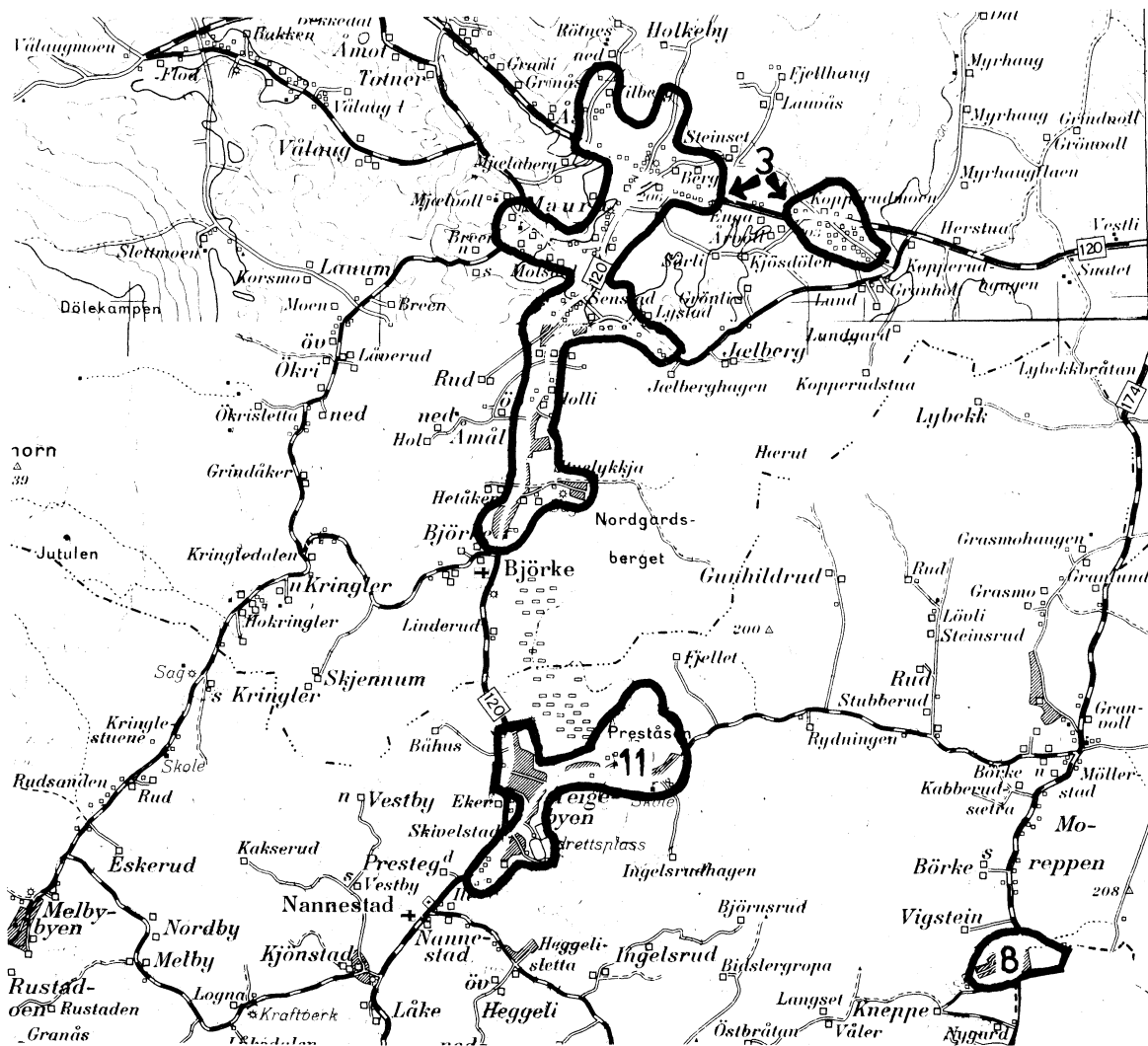
MÅLESTOKK

0 1 2 3 4 5 6 7 8 9 10 KM.



0238 NANNESTAD

TETTBYGDE KRETSER



TEGNFORKLARING

KRETSGRENSE 1970

NR. PÅ TETTBYGD KRETS

MÅLESTOKK 1:50 000



Med samtykke fra Norges Geografiske Oppmåling er N G O's kartmateriale brukt som kartgrunnlag.