



Lars Henrik Thingstad

Endringer i lov om merverdiavgift i 2001

Konsekvenser for terminvise og
kvartalsvise omsetningsstatistikker

Innhold

Figurregister	3
Tabellregister	4
1 Bakgrunn og formål	6
2 Omsetningsavgift	6
3 Merverdiavgift	6
3.1 Definisjon	6
3.2 Merverdiavgiftssatser	6
3.2.1 Generell merverdiavgift	6
3.2.2 Merverdiavgift på næringsmidler	7
3.2.3 Merverdiavgift for noen varegrupper	7
3.3 Virksomhet utenfor loven om merverdiavgift	8
3.4 Delt virksomhet	8
3.5 Stat, kommune og institusjoner	9
3.6 Kommisjonssalg	9
3.7 Auksjonssalg	9
3.8 Konkursbo og dødsbo	9
3.9 Merverdiavgiftsoppgaven mm.	9
3.9.1 Innsending av merverdiavgiftsoppgave	9
3.9.2 Beløpsgrense for krav om innsending av merverdiavgiftsoppgave	10
3.9.3 Terminvis innsendingsperiode	10
3.10 Endringer i merverdiavgiftsloven i 2001	11
3.10.1 Generell merverdiavgift på 24 prosent	11
3.10.2 12 prosent merverdiavgift på næringsmidler	11
3.10.3 Generell merverdiavgift for tjenester	11
3.10.4 Næringsdrivende med liten omsetning	13
3.11 Grunner til endringer i merverdiavgiftsloven i 2001.	14
4 Terminvis omsetningsstatistikk ved Seksjon for bygg- og tjenestestatistikk	14
4.1 Varehandel, reparasjon av kjøretøyer og husholdningsapparater	15
4.2 Bygge- og anleggsvirksomhet	15
4.3 Kloakk- og renovasjonsvirksomhet og annen personlig tjenesteyting	15
5 Kvartalsvis omsetningsstatistikk ved Seksjon for bygg- og tjenestestatistikk	16
5.1 Eiendomsdrift, forretningsmessig tjenesteyting og utleievirksomhet	16
6. Konsekvenser av årsoppgave for næringsdrivende med liten omsetning	17
6.1 Omsetning for bedrifter tilhørende foretak med omsetning lik 1 million kroner eller mer i forhold til total omsetning	18
6.1.1 Varehandel, reparasjon av kjøretøyer og husholdningsapparater	18
6.1.2 Bygge- og anleggsvirksomhet	22
6.1.3 Kloakk- og renovasjonsvirksomhet og annen personlig tjenesteyting	23
6.1.4 Eiendomsdrift, forretningsmessig tjenesteyting og utleievirksomhet	24
6.2 Endring i terminvis omsetning fra 4. til 5. termin 2000 og fra 5. til 6. termin 2000	25
6.2.1 Varehandel, reparasjon av kjøretøyer og husholdningsapparater	25
6.2.2 Bygge- og anleggsvirksomhet	30

6.2.3	Kloakk- og renovasjonsvirksomhet og annen personlig tjenesteyting.....	32
6.2.4	Eiendomsdrift, forretningsmessig tjenesteyting og utleievirksomhet.....	33
6.3	Terminvis omsetning sammenlignet med skjemabasert kvartalsvis omsetning	34
6.3.1.	Eiendomsdrift, forretningsmessig tjenesteyting og utleievirksomhet.....	34
7	Konklusjoner	36
7.1	Varehandel, reparasjon av kjøretøyer og husholdningsapparater	36
7.2	Bygge- og anleggsvirksomhet	37
7.3	Kloakk- og renovasjonsvirksomhet og annen personlig tjenesteyting.....	38
7.4	Eiendomsdrift, forretningsmessig tjenesteyting og utleievirksomhet.....	38
Kilder	79
De sist utgitte publikasjonene i serien Notater	80

Figurregister

6. Konsekvenser av årsoppgave for næringsdrivende med liten omsetning

6.1.1. Varehandel, reparasjon av kjøretøyer og husholdningsapparater. Andel av omsetning fra bedrifter tilhørende foretak med omsetning lik 1 mill. kr eller mer av total omsetning. 1999 og 2000. Prosent	18
6.1.2. Bygge- og anleggsvirksomhet. Andel av omsetning fra bedrifter tilhørende foretak med omsetning lik 1 mill. kr eller mer i omsetning av total omsetning. 1999 og 2000. Prosent	22
6.1.3. Kloakk- og renovasjonsvirksomhet og annen personlig tjenesteyting. Andel av omsetning fra bedrifter tilhørende foretak med omsetning lik 1 mill. kr eller mer av total omsetning. 1999 og 2000. Prosent	23
6.1.4. Eiendomsdrift, forretningsmessig tjenesteyting og utleievirksomhet. Andel av omsetning fra bedrifter tilhørende foretak med omsetning lik 1 mill. kr av total omsetning. 1999 og 2000. Prosent	24
6.2.1. Varehandel, reparasjon av kjøretøyer og husholdningsapparater. Endring i omsetning for alle bedrifter og for bedrifter tilhørende foretak med omsetning lik 1 mill. kr eller mer. 4. til 5. termin 2000 og 5. til 6. termin 2000. Prosent	25
6.2.2. Bygge- og anleggsvirksomhet. Endring i omsetning for alle bedrifter og for bedrifter tilhørende foretak med omsetning lik 1 mill. kr eller mer. 4. til 5. termin 2000 og 5. til 6. termin 2000. Prosent.....	31

Tabellregister

6. Konsekvenser av årsoppgave for næringsdrivende med liten omsetning

6.1.1.A.	Handel med, vedlikehold og reparasjon av motorkjøretøyer og motorsykler. Detaljhandel med drivstoff til motorkjøretøyer og motorsykler. Omsetning totalt, og omsetning fra bedrifter tilhørende foretak med omsetning lik 1 mill. kr eller mer i prosent av total omsetning, etter næringshovedgruppe. 1999 og 2000.....	19
6.1.1.B.	Engroshandel, unntatt med motorkjøretøyer og motorsykler. Omsetning totalt og omsetning fra bedrifter tilhørende foretak med omsetning lik 1 mill. kr eller mer i prosent av total omsetning, etter næringshovedgruppe. 1999 og 2000.....	20
6.1.1.C.	Detaljhandel, unntatt med motorkjøretøyer og motorsykler. Reparasjon av husholdningsvarer og varer til personlig bruk. Omsetning totalt og omsetning fra bedrifter tilhørende foretak med omsetning lik 1 mill. kr eller mer i prosent av total omsetning, etter næringshovedgruppe. 1999 og 2000.....	21
6.2.1.A.	Handel med vedlikehold og reparasjon av motorkjøretøyer og motorsykler. Detaljhandel med drivstoff til motorkjøretøyer og motorsykler. Endring i omsetning for alle bedrifter og for bedrifter tilhørende foretak med omsetning lik 1 mill. kr eller mer, etter næringshovedgruppe. 4. til 5. termin 2000, og 5. til 6. termin 2000.	27
6.2.1.B.	Engroshandel, unntatt med motorkjøretøyer og motorsykler. Endring i omsetning for alle bedrifter og for bedrifter tilhørende foretak med omsetning lik 1 mill. kr eller mer, etter næringshovedgruppe. 4. til 5. termin 2000, og 5. til 6. termin 2000	28
6.2.1.C.	Detaljhandel, unntatt med motorkjøretøyer og motorsykler. Reparasjon av husholdningsvarer og varer til personlig bruk. Endring i omsetning for alle bedrifter og for bedrifter tilhørende foretak med omsetning lik 1 mill. kr eller mer, etter næringshovedgruppe. 4. til 5. termin 2000, og 5. til 6. termin 2000.	29
6.2.3.A.	Kloakk- og renovasjonsvirksomhet og annen personlig tjenesteyting. Endring i omsetning for alle bedrifter og for bedrifter tilhørende foretak med omsetning lik 1 mill. kr eller mer, etter næringsgruppe. 4. til 5. termin 2000, og 5. til 6. termin 2000.....	32
6.2.4.A.	Eiendomsdrift, forretningsmessig tjenesteyting og utleievirksomhet. Endring i omsetning for alle bedrifter og for bedrifter tilhørende foretak med omsetning lik 1 mill. kr eller mer, etter næring. 4. til 5. termin 2000, og 5. til 6. termin 2000.....	34
6.3.1.A.	Eiendomsdrift, forretningsmessig tjenesteyting og utleievirksomhet. Terminvis omsetning i prosent av skjemasbasert kvartalsvis omsetning. 2001	36

Vedleggstabeller

A1.	Varehandel, reparasjon av kjøretøyer og husholdningsapparater. Omsetning, etter næringsundergruppe og termin. Varehandel. 1999	40
A2.	Varehandel, reparasjon av kjøretøyer og husholdningsapparater. Omsetning, etter næringsundergruppe og termin. 2000.....	45
A3.	Varehandel, reparasjon av kjøretøyer og husholdningsapparater. Omsetning for bedrifter tilhørende foretak med omsetning lik 1 mill. kr eller mer i prosent av total omsetning, etter næringsundergruppe og termin. 1999 og 2000.....	51
A4.	Varehandel, reparasjon av kjøretøyer og husholdningsapparater. Endring i omsetning for alle bedrifter og for bedrifter tilhørende foretak med omsetning lik 1 mill. kr eller mer, etter næringsundergruppe. 4. til 5. termin 2000 og 5. til 6. termin 2000.....	61
A5.	Bygge- og anleggsvirksomhet. Omsetning, etter næringsundergruppe og termin. 1999	67
A6.	Bygge- og anleggsvirksomhet. Omsetning, etter næringsundergruppe og termin. 2000	68
A7.	Bygge- og anleggsvirksomhet. Omsetning for bedrifter tilhørende foretak med omsetning lik 1 mill. kr eller mer i prosent av total omsetning, etter næringsundergruppe og termin. 1999 og 2000.....	69
A8	Bygge- og anleggsvirksomhet. Endring i omsetning for alle bedrifter og for bedrifter tilhørende foretak med omsetning lik 1 mill. kr eller mer, etter næringsundergruppe. 4. til 5. termin 2000, og 5. til 6. termin 2000.....	71

A9.	Kloakk- og renovasjonsvirksomhet og annen personlig tjenesteyting. Omsetning, etter næringsgruppe og termin. 1999	72
A10.	Kloakk- og renovasjonsvirksomhet og annen personlig tjenesteyting. Omsetning, etter næringsgruppe og termin. 2000	72
A11.	Kloakk- og renovasjonsvirksomhet og annen personlig tjenesteyting. Omsetning for bedrifter tilhørende foretak med omsetning lik 1 mill. kr eller mer i prosent av total omsetning, etter næringsgruppe og termin. 1999 og 2000	72
A12.	Kloakk- og renovasjonsvirksomhet og annen personlig tjenesteyting. Endring i omsetning for alle bedrifter og for bedrifter tilhørende foretak med omsetning lik 1 mill. kr eller mer, etter næringsgruppe. 4. til 5. termin 2000, og 5. til 6. termin 2000	73
A13.	Eiendomsdrift, forretningsmessig tjenesteyting og utleievirksomhet. Omsetning, etter næringsundergruppe og termin. 1999	74
A14.	Eiendomsdrift, forretningsmessig tjenesteyting og utleievirksomhet. Omsetning, etter næringsundergruppe og termin. 2000	75
A15.	Eiendomsdrift, forretningsmessig tjenesteyting og utleievirksomhet. Omsetning for bedrifter tilhørende foretak med omsetning lik 1 mill. kr eller mer i prosent av total omsetning, etter næringsundergruppe og termin. 1999 og 2000	76
A16.	Eiendomsdrift, forretningsmessig tjenesteyting og utleievirksomhet. Endring i omsetning for alle bedrifter og for bedrifter tilhørende foretak med omsetning lik 1 mill. kr eller mer, etter næringshovedgruppe. 4. til 5. termin 2000, og 5. til 6. termin 2000.	78

1 Bakgrunn og formål

Seksjon for bygg- og tjenestestatistikk utgir terminvis omsetningsstatistikk for varehandel, reparasjon av motorkjøretøyer og husholdningsapparater, bygge- og anleggsvirksomhet, kloakk- og renovasjonsvirksomhet og annen personlig tjenesteyting. I tillegg utgir seksjonen en kvartalsvis omsetningsindeks for eiendomsdrift, forretningsmessig tjenesteyting og utleievirksomhet.

Formålet med dette notatet er å se hvordan endringene i lov om merverdiavgift i 2001 påvirker de terminvise og kvartalsvise omsetningsstatistikkene. I tillegg drøftes de regler innen merverdiavgiftsloven som vedrører disse statistikkene.

2 Omsetningsavgift

I Norge ble en alminnelig omsetningsavgift innført i 1935. Den var på 1 prosent og ble lagt på alle ledd i omsetningen av varer og eiendommer. Fra 1940 ble omsetningsavgiften forhøyet til 3 prosent, og den ble senere samme år økt til 10 prosent i forbindelse med omlegging til sisteleddsavgift. Fra 1947 ble omsetningsavgiften nedsatt til 6 ¼ prosent, mens den fra 1951 satt ble opp til 10 prosent. Fra 1964 ble den økt til 12 prosent. Omsetningsavgiften ble som ledd i skatteomleggingen 1970 erstattet av en merverdiavgift på 20 prosent.

3 Merverdiavgift

3.1 Definisjon

Merverdiavgift er en avgift som betales på omsetningen av varer og tjenester i alle ledd i produksjons- eller distribusjonsprosessen. Loven om merverdiavgift ble vedtatt i 1969, og trådte i kraft fra 1. januar 1970. Merverdiavgiften erstattet den tidligere omsetningsavgiften. § 2 i loven om merverdiavgift definerer hva som menes med varer og tjenester, mens § 3 definerer hva som menes med omsetning.

Den generelle merverdiavgiften var fra begynnelsen av 20 prosent, men ble siden økt til 22 prosent (fra 1. januar 1993) og 23 prosent (fra 1. januar 1995), og utgjør fra 1. januar 2001 24 prosent. Avgiftsgrunnlaget er den merverdi varer eller tjenesten blir tilført på hvert ledd. Hvert ledd i omsetningen oppkrever avgift av de varer som omsettes (utgående avgift), men har samtidig fradragrett for den avgift som er betalt til egen leverandør (inngående avgift). Det som den næringsdrivende skal betale til Staten er differansen mellom utgående og inngående merverdiavgift. Denne innbetalingen skjer ved terminvise avgiftsoppgjør. Dersom den inngående merverdiavgiften er større enn den utgående merverdiavgiften, mottar den næringsdrivende differansen fra Staten.

3.2 Merverdiavgiftssatser

Det finnes 3 ulike merverdiavgiftssatser. Disse er på hhv:

- 24 prosent
- 12 prosent
- 0 prosent

3.2.1 Generell merverdiavgift

Den generelle merverdiavgiften utgjør 24 prosent fra 1. januar 2001, og skal betales på omsetningen av alle varer og tjenester hvis ikke annet er nevnt i merverdiavgiftsloven.

3.2.2 Merverdiavgift på næringsmidler

Merverdiavgiften på næringsmidler er på 12 prosent fra 1. juli 2001. Tidligere var merverdiavgiften på næringsmidler lik den generelle merverdiavgiften.

Definisjon av næringsmidler

Med næringsmidler menes ordinære mat- og drikkevarer som er bestemt til å spises eller drikkes av mennesker. Drikkevarer som inneholder mer enn 0,7 volumprosent alkohol, tobakksvarer, legemidler og vann fra vannverk omfattes ikke av den reduserte satsen. Samtidig skal det imidlertid fortsatt beregnes ordinær sats (24 prosent) på serveringstjenester. Dette betyr at mat og drikke som serveres på restauranter og lignende skal avgiftsbelegges med ordinær sats. Mat som ikke skal spises eller drikkes på serveringsstedet ("take-away") anses som salg av næringsmidler, og det skal beregnes redusert sats på disse.

Kombinerte varer, for eksempel sjokolade som selges sammen med en liten figur, skal omsettes med redusert sats så lenge tilleggsvaren (figuren) utgjør en ubetydelig del av varen i sin helhet. På samme måte skal emballasje som selges sammen med et næringsmiddel ha redusert sats.

3.2.3 Merverdiavgift for noen varegrupper

For noen varegrupper er merverdiavgiften lik 0 prosent. Hvilke varer dette er, bestemmes i §§ 16 og 17 i merverdiavgiftsloven.

Det at merverdiavgiften er 0 betyr at bedriften ikke skal betale utgående merverdiavgift. Samtidig får den næringsdrivende trekke fra sin inngående merverdiavgift. Dette betyr at den vil motta penger fra Staten.

Vare og tjenester med 0 prosent merverdiavgift, jf. merverdiavgiftlovens § 16

Det skal ifølge loven om merverdiavgift § 16 ikke betales avgift av omsetning av:

- Varer og tjenester til utlandet.
- Varer og tjenester til bruk i havområder utenfor norsk territorialgrense i forbindelse med utforskning og utnyttning av undersjøiske naturforekomster eller til bruk i forbindelse med bygging, ombygging, reparasjon og vedlikehold av rørledning mellom slike havområder og land. Unntaket for rørledning gjelder bare omsetning i siste ledd og omfatter tilhørende anlegg på land i den utstrekning Finansdepartementet bestemmer.
- Varer og tjenester til Svalbard og Jan Mayen.
- Varer og tjenester til bruk for utenlandsk skip.
- Varer og tjenester til bruk for skip på minst 15 meter største lengde når det i utenriks fart frakter last eller mot vederlag befordrer passasjerer. Unntaket for tjenester gjelder bare etter Finansdepartementets nærmere bestemmelser.
- Varer og tjenester til spesialskip til bruk i petroleumsvirksomhet til havs. Unntaket for tjenester gjelder bare etter Finansdepartementets nærmere bestemmelser.
- Varer og tjenester til bruk for luftfartøy som nevnt i § 17 første ledd nr. 1 bokstav c, når det går i utenriks fart.
- Vare fra den som eier den til bruk privat eller til andre formål som ikke har gitt fradragsrett for inngående avgift.
- Varebeholdning og driftsmidler som ledd i overdragelse av virksomheten eller del av denne til ny innehaver.
- Aviser som utkommer regelmessig med minst et nummer ukentlig.
- Bøker i siste omsetningsledd. Det samme gjelder tidsskrifter som hovedsakelig omsettes til faste abonnenter eller hovedsakelig deles ut til foreningsmedlemmer og tidsskrifter med overveiende politisk, litterært eller religiøst innhold.
- Kjøretøyer som omfattes av Stortingets vedtak om omregistreringsavgift og har vært registrert her i landet.

- Tjenester for regning av utenlandsk oppdragsgiver i den utstrekning Finansdepartementet bestemmer.
- Tjenester i siste omsetningsledd som gjelder planlegging, prosjektering, anlegg, reparasjon og vedlikehold av offentlig vei og baneanlegg utelukkende for skinnegående, kollektiv persontransport, samt fremstilling på verksted av broer eller deler av bruker til slik vei eller bane.
- Tjenester som gjelder personbefordring med luftfartøy.
- Kjøretøyer som bruker elektrisitet til fremdrift.

Varer og tjenester med 0 prosent merverdiavgift, jf.merverdiavgiftlovens § 17

Det skal ifølge loven om merverdiavgift § 17 ikke betales avgift av:

- Omsetning av skip på minst 15 meter største lengde, bestemt for passasjerbefordring mot vederlag eller for befordring av last eller for sleping, redning, isbryting, yrkesmessig fiske eller fangstvirksomhet, samt spesialskip til bruk i petroleumsvirksomheten til havs.
- Skoleskip, marinefartøy til forsvaret og skip til bruk for forskning og værvarsling.
- Luftfartøyer til yrkesmessig luftfartsvirksomhet samt militære luftfartøyer.
- Oljeboringsplattformer og andre flyttbare plattformer til bruk i petroleumsvirksomhet. Utstyr som leveres sammen med skip, luftfartøy eller plattformer omfattes også av denne bestemmelse.
- Levering av varer og yting av tjenester i forbindelse med reparasjon, vedlikehold, nybygging eller ombygging av skip, luftfartøy og plattformer, herunder fast driftsutstyr for slike skip, luftfartøyer og plattformer.
- Utleie av skip på minst 15 meter største lengde til bruk i utenriks fart, og til bruk i innenriks fart dersom skipet er bestemt for personbefordring mot vederlag, samt spesialskip til bruk i petroleumsvirksomhet til havs.
- Utleie av luftfartøyer til yrkesmessig luftfartsvirksomhet samt militære luftfartøyer.
- Utleie av Oljeboringsplattformer og andre flyttbare plattformer til bruk i petroleumsvirksomhet. Utstyr som leveres sammen med skip, luftfartøy eller plattformer omfattes også av denne bestemmelse.
- Omsetning av fiskefartøyer under 15 meter største lengde.
- Ytelse av tjenester fra bergings- eller redningsfartøyer i forbindelse med berging av skip, luftfartøyer eller plattformer.

3.3 Virksomhet utenfor loven om merverdiavgift

Næringsdrivende utenfor merverdiavgiftsloven betaler ikke utgående merverdiavgift. Samtidig får de heller ikke trekke fra inngående merverdiavgift. § 5 i loven om merverdiavgift bestemmer hva som faller utenfor merverdiavgiftsloven.

3.4 Delt virksomhet

Dersom en næringsdrivende har delt virksomhet (dvs. både merverdiavgiftspliktig og ikke-merverdiavgiftspliktig omsetning), skal han kun betale utgående merverdiavgift av den merverdiavgiftspliktige virksomheten. Samtidig får han kun trekke fra inngående merverdiavgift av den avgiftspliktige delen av virksomheten. Ved fellesanskaffelser til delt virksomhet, skal den inngående merverdiavgiften trekkes fra forholdsmessig etter antatt bruk i den avgiftspliktige virksomheten.

3.5 Stat, kommune og institusjoner

Stat, kommune og institusjoner som eies eller drives av stat og kommune er ifølge § 14 i lov om merverdiavgift på samme måte som næringsdrivende avgiftspliktige når de driver omsetning av varer eller tjenester som nevnt i kapittel 4 i merverdiavgiftsloven. Når slike institusjoner hver for seg eller i fellesskap driver virksomhet som hovedsakelig har til formål å tilgodese egne behov, er de avgiftspliktige bare for sin omsetning til andre. I slike tilfeller skal det ikke betales avgift ved uttak til eget bruk av varer og tjenester og det kan utelukkende gjøres fradrag for inngående avgift på varer og tjenester som omsettes til andre. Bestemmelsene i dette ledd gjelder ikke institusjoner eller virksomhet som er organisert som aksjeselskap, allmennaksjeselskap, andelslag eller statsforetak.

3.6 Kommisjonssalg

Med kommisjonssalg forstås salg i eget navn, men for fremmed regning. Kommisjonæren foretar omsetning i eget navn, men etter oppdrag fra og for regning av en kommittent. Omsetning i kommisjon regnes i avgiftsmessig sammenheng både som kommittentens og kommisjonærens omsetning. Kommisjonæren plikter å kreve inn avgiften fra kunden.

En vareagent selger varer i fremmed navn og for fremmed regning og anses som fullmektig. Vareagenten driver ikke egen vareomsetning, men mottar bare provisjon. Formidling av vareomsetning er en avgiftspliktig tjeneste.

3.7 Auksjonssalg

Salg på auksjon medfører plikt for auksjonarius til å beregne og betale merverdiavgift. Salg på tvangsauksjon anses imidlertid ikke som omsetning og er derfor ikke avgiftspliktig. Det skal heller ikke beregnes merverdiavgift ved salg av hittegods/eiendeler på hittegods-, dødsbo- og felleseieskifteauksjoner når salget skjer etter reglene om tvangssalg.

3.8 Konkursbo og dødsbo

Ved konkurs eller dødsfall, er boet avgiftspliktig for omsetning og uttak etter konkursåpningen eller dødsfallet, dersom debitor eller avdøde ville ha vært avgiftspliktig. Det viktigste ved disse reglene, er at det er uten betydning om boet driver næring eller om boets egen omsetning er under minstegrensen. Det er tilstrekkelig at disse vilkår var oppfylt av debitor eller avdøde.

3.9 Merverdiavgiftsoppgaven mm.

3.9.1 Innsending av merverdiavgiftsoppgave

Etter § 29 i lov om merverdiavgift skal den som er avgiftspliktig sende avgiftsmyndighetene oppgave over beløp som viser:

- Samlet omsetning og uttak.
- Omsetning og uttak som det etter §§ 16 og 17 ikke skal betales avgift av.
- Utgående avgift.
- Fradragberettiget inngående avgift.
- Avregning av utgående og inngående avgift.

Alle beløp avrundes nedover til nærmeste hele krone.

I beregningsgrunnlaget medregnes:

- Alle omkostninger ved oppfyllelsen av avtalen, herunder omkostninger til emballasje, forsendelse, forsikring o.l. som går inn i vederlaget eller det som det kreves særskilt betaling for.
- Toll og andre avgifter i henhold til lov. Dette gjelder ikke avgift etter Stortingets vedtak om engangsavgift.
- Tilknytningsavgifter, gebyrer og andre beløp som påløper i forbindelse med leveringen av varer eller tjenester.
- Auksjonssalær, provisjoner o.l.
- Betjeningsavgift, serveringstillegg o.l.

Ved kredittkjøp som nevnt i lov om kredittkjøp § 3 nr. 1, regnes kredittkostnader etter lovens § 4 første ledd bokstav c, ikke med i beregningsgrunnlaget, såfremt de er særskilt angitt i salgsdokument. Dette gjelder bare når det gis kreditt for mer enn 30 dager regnes fra utløpet av leveringsmåneden.

Avgiften beregnes av vederlaget for den avgiftspliktige omsetning. Selve avgiften regnes ikke med i beregningsgrunnlaget.

3.9.2 Beløpsgrense for krav om innsending av merverdiavgiftsoppgave

Etter § 28 i lov om merverdiavgift, skal registrering skje når den næringsdrivendes omsetning og avgiftspliktige uttak av varer og tjenester til sammen har oversteget kr 30.000 i en periode på 12 måneder. For veldedige og allmennyttige organisasjoner inntreer registreringsplikten når omsetning og avgiftspliktige uttak av varer og tjenester til sammen har oversteget kr 140.000 i en periode på 12 måneder. I tillegg er det et krav om at omsetningen skjer i næring.

3.9.3 Terminvis innsendingsperiode

Oppgaven gis ifølge § 30 i lov om merverdiavgift terminvis. Hver termin omfatter 2 kalendermåneder.

1. termin: Januar og februar.
2. termin: Mars og april.
3. termin: Mai og juni.
4. termin: Juli og august.
5. termin: September og oktober.
6. termin: November og desember.

Særskilt innsendingsperiode

Finansdepartementet kan ifølge § 30 i lov om merverdiavgift samtykke i at det brukes lengre terminer når særlige forhold foreligger. Dersom inngående avgift regelmessig overstiger utgående avgift med minst 25 prosent, kan avgiftsmyndighetene samtykke i at kalenderåret deles i 12 terminer.

Avgiftsmyndighetene kan også samtykke i kortere terminer, dog ikke under 1 uke forutsatt at inngående avgift regelmessig overstiger utgående avgift med minst 50 prosent. Samtykke gis normal for 24 måneder medregnet første måneds- eller tilsvarende termin.

Registreringspliktige som har liten omsetning kan ifølge § 31 a i lov om merverdiavgift levere årsoppgave. Dette er nærmere beskrevet under 3.10.4 Næringsdrivende med liten omsetning.

Frist for innsending

Oppgaven må ifølge § 33 være kommet frem til avgiftsmyndigheten innen 1 måned og 10 dager etter utløpet av hver termin eller fra tidspunktet for virksomhetens opphør.

3.10 Endringer i merverdiavgiftsloven i 2001

- Den generelle merverdiavgift økt til 24 prosent
- Merverdiavgift på næringsmidler redusert til 12 prosent
- Innføring av generell merverdiavgift for tjenester
- Mulighet for innlevering av årsoppgave for næringsdrivende med liten omsetning

3.10.1 Generell merverdiavgift på 24 prosent

Den 1. januar 2001 økte den generelle merverdiavgiften fra 23 til 24 prosent.

3.10.2 12 prosent merverdiavgift på næringsmidler

Fra 1. juli 2001 ble merverdiavgiften på næringsmidler redusert fra 24 til 12 prosent.

3.10.3 Generell merverdiavgift for tjenester

Før 1. juli 2001 var det kun merverdiavgift på de tjenester som var nevnt i loven om merverdiavgift. Dette prinsippet ble fra 1. juli 2001 snudd på hodet. Det ble fra denne dato innført en generell merverdiavgift på tjenester, og tjenester som ikke skal ha merverdiavgift må nevnes særskilt i loven om merverdiavgift.

Nye merverdiavgiftspliktige næringer innenfor eiendomsdrift, forretningsmessig tjenesteyting og utleievirksomhet

Følgende næringer innen eiendomsdrift, forretningsmessig tjenesteyting og utleievirksomhet er blitt momspliktige etter merverdiavgiftsreformen fra 1. juli 2001:

- 70310 Eiendomsmekling.
- 70320 Eiendomsforvaltning.

- 73100 Forskning og utviklingsarbeid innen naturvitenskap og teknikk.
- 73200 Forskning og utviklingsarbeid innen samfunnsvitenskap og humanistiske fag.

- 74110 Juridisk tjenesteyting.
- 74121 Regnskap og bokføring.
- 74122 Revisjon.
- 74123 Skatterådgivning.
- 74130 Markeds- og opinionsundersøkelser.
- 74140 Bedriftsrådgivning.
- 74502 Utleie av arbeidskraft.
- 74600 Etterforskning og vaktjeneste.
- 74830 Kontorservice og oversettelsesvirksomhet.

Formidling/Utleie av arbeidskraft

Formidling av arbeidskraft omfattes også av merverdiavgiftsloven. Utleie av arbeidskraft omfattes ikke av loven når det gjelder helsetjenester, sosiale tjenester og undervisning, jf. § 5b første, andre og tredje ledd.

Unntaket for helsetjenester, sosiale tjenester og undervisningstjenester omfatter også andre tjenester og varer som institusjonen mv. omsetter som et naturlig ledd i ytelsen av disse tjenestene. Unntaket omfatter også utleie av arbeidskraft for utøvelse av de tjenester som omfattes av første ledd nr 1, 2 eller 3. Unntaket i første ledd gjelder ikke når tjenestene omsettes eller formidles av tilbyder av teletjeneste ved bruk av telekommunikasjon og vederlaget for tjenesten oppkreves av den som yter teletjenesten.

Forskningstjenester

Avgiftsplikten på forskningstjenester er bare aktuell når slike tjenester omsettes. Det er da snakk om oppdragsforskning. Ordinær forskning ved universiteter og høyskoler, samt forskning som er finansiert gjennom Forskningsrådet vil fortsatt være unntatt merverdiavgift. Kravet til omsetning er et generelt vilkår for avgiftsplikt, og er blant annet definert som ytelse av tjenester mot vederlag.

Avgrensningen av hva som kan anses som vederlag for en slik tjeneste og hva som ikke er et vederlag, vil særlig kunne oppstå i forhold til forskning finansiert av offentlige midler. For at det skal oppstå en avgiftspliktig omsetning i slike tilfeller, vil det være av vesentlig betydning om det foreligger et krav på en konkret gjenytelse av bevilgningen.

Ikke moms-pliktige næringer innenfor eiendomsdrift, forretningsmessig tjenesteyting og utleievirksomhet etter 1. juli 2001

Omsetning og utleie av fast eiendom eller rettighet til fast eiendom omfattes ikke av loven om merverdiavgift, jf. § 5a første ledd. Dette gjelder både næringsbygg og private boliger. Unntaket for utleie av fast eiendom omfatter også omsetning av varer og tjenester som leveres som ledd i utleien. Når det gjelder omsetning av trær og avling på rot, omfattes slike inntekter ikke av loven kun i de tilfeller hvor omsetningen skjer sammen med grunnen. Når det gjelder boligbyggelag, så omfattes ikke forvaltningstjenester tilknyttet borettslag av loven om merverdiavgift. Det betyr at disse næringene innenfor eiendomsdrift, forretningsmessig tjenesteyting og utleievirksomhet fremdeles ikke er momspliktige:

- 70111 Boligbyggelag.
- 70112 Utvikling og salg av egen fast eiendom ellers.
- 70120 Kjøp og salg av egen fast eiendom.
- 70202 Utleie av egen fast eiendom ellers.

Frivillig registrering

Finansdepartementet fastsatte 6. juni 2001 en ny forskrift om frivillig registrering av utleier av bygg eller anlegg til bruk i virksomhet som er registrert etter merverdiavgiftsloven, jf. § 28a. Frivillig registrering betyr at en skal betale utgående merverdiavgift, men at en samtidig får fradrag for inngående merverdiavgift. Registreringen skal ikke lenger begrenses til selve oppføringen av vedkommende bygg eller anlegg, men også omfatte den løpende drift. Registreringen omfatter bare avgiftspliktige leietagere. Det betyr at det ikke i noen tilfeller skal beregnes merverdiavgift av vederlaget for leie der leietageren ikke er avgiftspliktig.

Begravelsesvirksomhet

Begravelsesbyråer vil som før 1. juli 2001 være registreringspliktige og skal beregne merverdiavgift av alle varer. Det skal ikke beregnes merverdiavgift for seremonielle tjenester i tilknytning til begravelser. Begravelsesbyråvirksomhet regnes som delt virksomhet, dvs. virksomheten har omsetning både innenfor og utenfor merverdiavgiftsloven. All omsetning av varer er merverdiavgiftspliktig, jf. merverdiavgiftlovens § 27 jf. § 13 første ledd. Det skal derfor beregnes avgift ved omsetning av alle varer, som for eksempel kister, urner, emballasje for urner, tepper, svøp, gravmonumenter og takke- og innbydelseskort. Det skal videre beregnes avgift ved omsetning av tjenester som gjelder varer eller fast eiendom, herunder gravsteinsinskripsjon, dekormaling og pynting i kirker og kapell. Videre foreligger det avgiftsplikt for oppdrag med formidling av varetransporttjenester og av annonser samt distribusjon av kort, jf. merverdiavgiftloven § 13 annet ledd.

Begravelsesbyråene er fritatt fra å beregne avgift av oppdrag med transport av døde, herunder pakking og forsendelse av urner etter bisettelsen. De kan imidlertid trekkes fra inngående merverdiavgift for anskaffelser til denne delen av virksomheten, selv om omsetningen er fritatt fra å beregne utgående merverdiavgift.

Deler av begravellesoppdraget som går ut på å sørge for prest, organist, musikk, mv. bistand i forbindelse med å arrangere selskapelige sammenkomster, hente, bringe, fylle ut og underskrive attester og dokumenter, er tjenester som ikke er nevnt i merverdiavgiftsloven. Det samme gjelder stell og nedlegging av avdøde samt transport og formidling av transporttjenester til befordring av pårørende. Det skal derfor ikke beregnes merverdiavgift av vederlaget for slike oppdrag. Det foreligger ikke fradragsrett for inngående avgift for anskaffelser til denne delen av virksomheten.

Når det gjelder trykte salmer, er det antatt at gravferdssalmer ikke går inn under avgiftsfritaket for bøker.

Selv om deler av omsetningen til begravellesbyråene er fritatt for merverdiavgift, må de rapportere all omsetning hvis de har avgiftspliktig omsetning, (jf. 3.5.1 Innsending av merverdiavgiftsoppgave. Innsending av merverdiavgiftsoppgave i dette notatet). Det er ikke grunn til å tro at begravellesbyråene kun vil ha avgiftsfri omsetning.

Helsestudio-, massasje- og solstudiovirksomhet

Denne næringen vil som før 1. juli 2001 være delvis registreringspliktig. Det skal ikke beregnes merverdiavgift for å delta i utøvelse av idrettsaktiviteter. Unntaket gjelder uavhengig av om slike tjenester ytes av kommersielle virksomheter, eller om virksomheten skjer i regi av staten, kommuner eller idrettslag. Unntaket gjelder derfor også den idrettsaktivitet som foregår i treningsstudioer.

Når det gjelder massasjevirksomhet er den merverdiavgiftspliktig fra 1. juli 2001. Det er unntak fra denne regelen når massasjen utføres av helsepersonell med autorisasjon eller lisens. I slike tilfeller er massasjevirksomheten ikke merverdiavgiftspliktig.

Det skal heller ikke beregnes merverdiavgift ved omsetning av helsetjenester. Dette omfatter blant annet behandling i offentlige og private sykehus, samt behandling utført av autorisert helsepersonell som leger, tannleger, psykologer, kiropraktorer, fysioterapeuter. Det skal ikke beregnes merverdiavgift på akupunktur eller homøopati uavhengig av om de utøves av helsepersonell eller ikke. Det skal heller ikke beregnes merverdiavgift på andre alternative behandlingsformer når de utøves av helsepersonell med autorisasjon eller lisens. Unntaket omfatter også bedriftshelsetjeneste og tanntekniske produkter. Men disse næringene faller ikke inn under helsestudio-, massasje- og solstudiovirksomhet.

Når det gjelder solstudiovirksomhet, regnes det som skjønnhetspleie, og omfattes ikke av unntaket for helsepleie. Solstudiovirksomhet er derfor merverdiavgiftspliktig også etter 1. juli 2001.

3.10.4 Næringsdrivende med liten omsetning

Ved forskrift nr 122 den 29. juni 2001 ble det vedtatt at næringsdrivende med en omsetning på under 1 million kroner kan søke fylkesskattekontoret om å levere terminoppgave en gang i året. En slik terminoppgave kalles årsterminoppgave, og skal ifølge forskriften omfatte kalenderåret. Merverdiavgift er ikke inkludert i dette beløpet. Tidligere hadde næringsdrivende innen jordbruk og skogbruk denne anledningen til å levere årsterminoppgave. Næringsdrivende som blir avgiftspliktige fra og med 1. juli 2001 kan levere årsterminoppgave hvis de sannsynliggjør at omsetningen ikke blir mer enn 1 million kroner i et kalenderår fra 1. juli 2001. Næringsdrivende som er avgiftspliktige før 1. juli 2001, kan velge årsterminoppgave fra 1. januar 2002. Dersom en næringsdrivende driver virksomhet som blir delvis merverdiavgiftspliktig fra og med 1. juli 2001, kan det leveres årsterminoppgave dersom minst 50 prosent av den samlede omsetning knytter seg til virksomhet som blir merverdiavgiftspliktig fra og med 1. juli 2001, som følge av merverdiavgiftsreformen. Dersom den næringsdrivende kommer innenfor en gruppe som kan levere årsterminoppgave, står det den næringsdrivende fritt om han eller hun vil velge årsterminoppgave eller 2-måneders terminoppgave.

3.11 Grunner til endringer i merverdiavgiftsloven i 2001.

Hvilke varer og tjenester som omfattes av merverdiavgift og hvilke som ikke omfattes, har vært basert på det som ble vedtatt den gang loven om merverdiavgift ble innført. Siden 1970 har imidlertid omsetningsformer og konkurranseforhold endret seg kraftig, og nye tjenester har kommet til. Dette har ifølge myndighetene ført til vilkårlige og uheldige avgrensninger mellom hvilke tjenester som har merverdiavgift og hvilke som ikke har merverdiavgift.

Forskjellen i avgiftsplikt mellom varer og tjenester har ført til konkurransevridninger. Samtidig var regelverket i Norge heller ikke i samsvar med regelverket i andre land, siden Norge var det eneste land i Europa uten en generell merverdiavgift på tjenester.

Argumentene for en merverdiavgiftsreform, som det ble lagt vekt på:

- Forskjellsbehandling mellom varer og tjenester som er avgiftsbelagt i forhold til avgiftsfrie tjenester, bidrar til å vri ressursbruken fra avgiftsbelagt til avgiftsfri produksjon.
- En mer generell avgift gir større inntekter til staten som gjør det mulig å holde andre skatter og avgifter lavere.
- Generell merverdiavgift på omsetning av tjenester sikrer at nye tjenester automatisk blir avgiftspliktige.
- Merverdiavgift på flere tjenester er god fordelingspolitikk, siden tjenestenes andel av forbruket stiger med inntekten.
- Et bredere grunnlag gir færre avgrensingsproblemer og vil lette praktiseringen av regelverket, blant annet for næringsdrivende som i dag både har avgiftsfri og avgiftspliktig virksomhet.
- Muligheten for avgiftsmotiverte tilpasninger og avgiftsunndragelser blir mindre. Et bredere grunnlag gjør at regelverket i Norge samsvarer bedre med regelverket hos våre viktigste handelspartnere.

Det ble også pekt på at en avgiftsplikt for flere tjenester er viktig for å sikre statens fremtidige inntekter. Tjenestenes andel av forbruk har økt fra 37 prosent av samlet privat forbruk i 1970 til 46 prosent i 1999, og andelen til tjenesteforbruk forventes å øke ytterligere i årene fremover.

Det var også et ønske fra politikere om å få lavere merverdiavgift på matvarer. Ønsket ble begrunnet med hensyn til barnefamilie og husholdninger med lav inntekt. Politiske motstandere hevdet at dette var et dyrt og lite målrettet tiltak. Det var da bedre å gi direkte tilskudd til barnefamilier og husholdninger med lav inntekt via økt barnetrygd og/eller lavere skatt. Et annet hensyn som også spilte inn var ønsket om å redusere handelslekkasjen til Sverige, siden Sverige også har lavere merverdiavgift på matvarer (12 prosent). Samtidig skulle ikke det totale beløpet Staten fikk inn i avgifter bli endret ved lavere merverdiavgift på næringsmidler (og bortfall av investeringsavgift). Dette gjorde at den generelle merverdiavgiften ble økt fra 23 til 24 prosent, samt at det ble innført en generell merverdiavgift på tjenester.

4 Terminvis omsetningsstatistikk ved Seksjon for bygg- og tjenestestatistikk

Seksjon 460 utgir terminvise omsetningsstatistikker for varehandel, reparasjon av kjøretøyer og husholdningsapparater, bygge- og anleggsvirksomhet, kloakk- og renovasjonsvirksomhet, og annen personlig tjenesteyting. Disse gir omsetningstall for hver publisert næring.

De terminvise omsetningsstatistikkene er registerbaserte. Skjema over omsetningsoppgave sendes av de avgiftspliktige til de respektive fylkesskattekontorene, som overfører tall til Skattedirektoratet en gang i uken. Statistisk sentralbyrå mottar data fra Oppgaveregisteret tre ganger for hver termin. Innsendelsesfrist til Fylkeskattkontoret er 1 måned og 10 dager etter terminens utløp. Oversendelse

til SSB skjedde frem til våren 2002 om lag 7 uker etter innsendelsesfristen. Fra denne tid er oversendelsen redusert til 18 dager etter innsendelsesfristen.

4.1 Varehandel, reparasjon av kjøretøyer og husholdningsapparater:

Den terminvise statistikken har vært laget siden 1991. Fra og med 1995 har statistikken vært laget i dagens form (NACE-standard). Den utgis for alle næringer innenfor varehandel, reparasjon av kjøretøyer og husholdningsapparater, med unntak av agenturvirksomhet. Statistikken publiseres også på fylkesnivå, og det er mulig å bestille den på kommunenivå.

Alle næringene innenfor varehandel, reparasjon av kjøretøyer og husholdningsapparater omfattes av loven, med unntak av omsetning av frimerker og mynter, som har unntak jf. merverdiavgiftlovens § 5 tredje ledd. Foretak med denne typen omsetning, plasseres i næringen 52.489 Butikkhandel ikke nevnt annet sted.

4.2 Bygge- og anleggsvirksomhet

Den terminvise statistikken har vært laget fra 1995. Den utgis for alle næringer innenfor bygge- og anleggsvirksomhet, og publiseres også på fylkesnivå.

45 Bygge- og anleggsvirksomhet.

- 45110 Riving av bygninger og flytting av masse.
- 45211 Oppføring av bygninger.
- 45212 Oppføring av andre konstruksjoner.
- 45221 Blikkenslagerarbeid.
- 45229 Takarbeid ellers.
- 45230 Bygging av veier, flyplasser og idrettsanlegg.
- 45240 Bygging av havne- og damanlegg.
- 45250 Annen spesialisert bygge- og anleggsvirksomhet.
- 45310 Elektrisk installasjonsarbeid.
- 45320 Isolasjonsarbeid.
- 45330 VVS-arbeid.
- 45340 Annen bygginstallasjon.
- 45410 Stukkaturarbeid og pussing.
- 45420 Snekkerarbeid.
- 45430 Gulvlegging og tapetsering.
- 45441 Malerarbeid.
- 45442 Glassarbeid.
- 45450 Annen ferdiggjøring av bygninger.
- 45500 Utleie av bygge- og anleggsåmaskiner med personell.

4.3 Kloakk- og renovasjonsvirksomhet og annen personlig tjenesteyting

Den terminvise statistikken for kloakk- og renovasjonsvirksomhet har vært laget siden 1998. Når det gjelder annen personlig tjenesteyting, har den terminvise statistikken også vært laget siden 1998. Den utgis kun for næringene 93.100 "Vaskeri- og renservirksomhet", 93.020 "Frisering og annen skjønnhetspleie" og 93.030 "Begravelsesbyråvirksomhet og drift av kirkegårder og krematorier". Det betyr at statistikken ikke omfatter næringene 93.040 "Helsestudio-, massasje- og solstudiovirksomhet" og 93.050 "Personlig tjenesteyting ellers". Dette skyldes at næringsgruppe 93.040 omfatter både merverdiavgiftspliktige og ikke-merverdiavgiftspliktige tjenester, samt at næringsgruppe 93.050 inneholder en rekke forskjellige tjenestetyper.

5 Kvartalsvis omsetningsstatistikk ved Seksjon for bygg- og tjenestestatistikk

5.1 Eiendomsdrift, forretningsmessig tjenesteyting og utleievirksomhet

Seksjon for bygg- og tjenestestatistikk utgir en kvartalsvis omsetningsstatistikk for eiendomsdrift, forretningsmessig tjenesteyting og utleievirksomhet. Denne gir ikke omsetningstall, men er en indeks for utviklingen i omsetningen innenfor eiendomsdrift, forretningsmessig tjenesteyting og utleievirksomhet. Indeksen gis på 2-sifret næringsnivå for næringene 70 "Omsetning og drift av fast eiendom", 71 "Utleie av maskiner og utstyr uten personell. Utleie av husholdningsvarer og varer til personlig bruk", 72 "Databehandlingsvirksomhet", og 73 "Forsknings- og utviklingsarbeid", og på 3-sifret næringsnivå for næringen 74 "Annen forretningsmessig tjenesteyting". Statistikken omfatter ikke næringsundergruppene 70.201 "Borettslag" og 74.150 "Management-Holdingselskaper". Data er innhentet fra 1. kvartal 1996, men statistikken ble publisert første gang i 1997.

Den kvartalsvise omsetningsstatistikken innenfor eiendomsdrift, forretningsmessig tjenesteyting og utleievirksomhet har en todelt innsamlingsmetode. Momspliktige næringer innhentes terminvis på samme måte som innenfor varehandel, reparasjon av kjøretøyer og husholdningsapparater, bygge- og anleggsvirksomhet, kloakk- og renovasjonsvirksomhet og annen personlig tjenesteyting. For de ikke-momspliktige næringer innhentes kvartalsvise data direkte fra foretakene vha spørreskjema. Den terminvise omsetningen som er innhentet fra momsregisteret omregnes så til kvartalsvise tall for eiendomsdrift, forretningsmessig tjenesteyting og utleievirksomhet.

Momspliktige næringer før 1. juli 2001

Før det ble innført en generell merverdiavgift på tjenester den 1. juli 2001, kunne en bare innhente omsetningstall for disse næringene innenfor eiendomsdrift, forretningsmessig tjenesteyting og utleievirksomhet:

71 Utleie av maskiner og utstyr uten personell.

- 71100 Bilutleie.
- 71210 Utleie av annet landtransportmateriell.
- 71220 Utleie av sjøtransportmateriell.
- 71230 Utleie av lufttransportmateriell.
- 71310 Utleie av landbruksmaskiner.
- 71320 Utleie av bygge- og anleggsåmaskiner.
- 71330 Utleie av kontor- og datamaskiner.
- 71340 Utleie av maskiner og utstyr ellers.
- 71400 Utleie av husholdningsvarer og varer til personlig bruk.

72 Databehandlingsvirksomhet.

- 72100 Konsulentvirksomhet tilknyttet programvare.
- 72200 Konsulentvirksomhet tilknyttet system- og programvare.
- 72300 Databehandling.
- 72400 Drift av databaser.
- 72500 Vedlikehold og reparasjon av kontormaskiner og datamaskiner.
- 72600 Annen databehandlingsvirksomhet.

74 Annen forretningsmessig tjenesteyting.

- 74201 Arkitektvirksomhet.
- 74202 Byggteknisk konsulentvirksomhet.
- 74203 Geologiske undersøkelser.
- 74209 Annen teknisk konsulentvirksomhet.

- 74300 Teknisk testing og analyse.
- 74400 Annonse- og reklamevirksomhet.
- 74501 Formidling av arbeidskraft.
- 74700 Rengjøringsvirksomhet.
- 74810 Fotografvirksomhet.
- 74820 Pakkevirksomhet.
- 74840 Forretningsmessig tjenesteyting ikke nevnt annet sted.

Ikke-momspliktige næringer før 1. juli 2001

Følgende næringer var ikke moms-pliktige før 1. juli 2001. For disse næringene måtte en bruke skjema for å innehente omsetningen.

70 Omsetning og drift at fast eiendom.

- 70111 Boligbyggelag.
- 70112 Utvikling og salg av egen fast eiendom ellers.
- 70120 Kjøp og salg av egen fast eiendom.
- 70202 Utleie av egen fast eiendom ellers.
- 70310 Eiendomsmekling.
- 70320 Eiendomsforvaltning.

73 Forskning og utviklingsarbeid.

- 73100 Forskning og utviklingsarbeid innen naturvitenskap og teknikk.
- 73200 Forskning og utviklingsarbeid innen samfunnsvitenskap og humanistiske fag.

74 Annen forretningsmessig tjenesteyting.

- 74110 Juridisk tjenesteyting.
- 74121 Regnskap og bokføring.
- 74122 Revisjon.
- 74123 Skatterådgivning.
- 74130 Markeds- og opinionsundersøkelser.
- 74140 Bedriftsrådgivning.
- 74502 Utleie av arbeidskraft.
- 74600 Etterforskning og vaktjeneste.
- 74830 Kontorservice og oversettelsesvirksomhet.

6. Konsekvenser av årsoppgave for næringsdrivende med liten omsetning

For å se hvordan endringen i merverdiavgiftloven (dvs. anledningen for foretak med omsetning under 1 million kroner til å levere årsterminoppgave) vil påvirke omsetningsstatistikken ved Seksjon for bygg- og tjenestestatistikk, har vi sett på hvor stor andel av omsetningen som kommer fra bedrifter tilhørende foretak med omsetning lik 1 million kroner eller mer i prosent av total omsetning i 1999 og 2000. I tillegg har vi sammenlignet endring i omsetning fra 4. til 5. termin 2000, og fra 5. til 6. termin 2000 for alle bedrifter mot bedrifter tilhørende foretak med omsetning lik 1 million kroner eller mer.

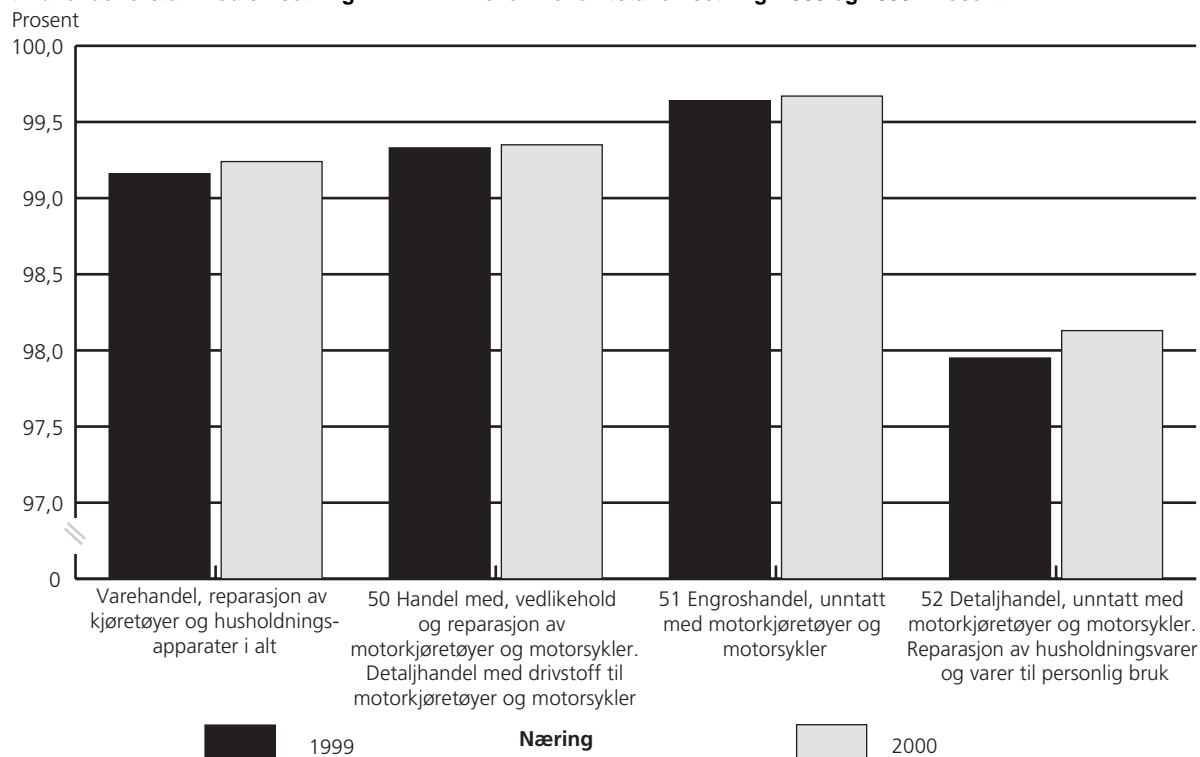
Vi har tatt som forutsetning at alle foretak med omsetning under 1 million kroner vil velge å levere årsterminoppgave. Dette er neppe sannsynlig. En del foretak som var avgiftspliktige før reformen, vil trolig fortsette å levere inn terminvis omsetningsoppgave. Dette pga. gammel vane, manglende kjennskap til de nye reglene eller at de ikke vil ta seg bryet med å søke fylkesskattekontoret om å få levere årsterminoppgave. Det samme vil trolig gjelde en del av de som er blitt momspliktige etter 1. juli 2001.

6.1 Omsetning for bedrifter tilhørende foretak med omsetning lik 1 million kroner eller mer i forhold til total omsetning

6.1.1 Varehandel, reparasjon av kjøretøyer og husholdningsapparater

Når det gjelder varehandel, reparasjon av kjøretøyer og husholdningsapparater viser figur 6.1.1 at bedrifter tilhørende foretak med mer enn 1 million kroner i omsetning har litt over 99 prosent av den samlede omsetning i 1999 og 2000. Dette gjelder både året sett under ett og de enkelte terminer. Dette er svært høye andeler. Totalt er den terminvise omsetningen for årene 1999 og 2000 829,2 og 892,1 milliarder kroner innenfor varehandel, reparasjon av kjøretøyer og husholdningsapparater. Agenturhandel er ikke med. Merverdiavgift er ikke inkludert i disse tallene.

Figur 6.1.1. Varehandel, reparasjon av kjøretøyer og husholdningsapparater. Andel av omsetning fra bedrifter tilhørende foretak med omsetning lik 1 mill. kr eller mer av total omsetning. 1999 og 2000. Prosent



Næring 50 "Handel med, vedlikehold og reparasjon av motorkjøretøyer og motorsykler. Detaljhandel med drivstoff til motorkjøretøyer og motorsykler"

Ser en på næringen 50 "Handel med, vedlikehold og reparasjon av motorkjøretøyer og motorsykler. Detaljhandel med drivstoff til motorkjøretøyer og motorsykler" viser tabell 6.1.1.A at bedrifter tilhørende foretak med mer enn 1 million kroner i omsetning har litt over 99 prosent eller mer av den totale omsetning for året som helhet og de enkelte terminer for de to årene. Totalt utgjør den terminvise omsetningen 149,2 og 157,3 milliarder kroner for hhv. 1999 og 2000. Merverdiavgift er ikke inkludert i disse tallene.

Tabell 6.1.1.A. Handel med, vedlikehold og reparasjon av motorkjøretøyer og motorsykler. Detaljhandel med drivstoff til motorkjøretøyer og motorsykler. Omsetning totalt, og omsetning fra bedrifter tilhørende foretak med omsetning lik 1 mill. kr eller mer i prosent av total omsetning, etter næringshovedgruppe. 1999 og 2000

Næringshovedgruppe	Omsetning			
	1999		2000	
	Mill. kr ¹	Prosent	Mill. kr ¹	Prosent
50 Handel med, vedlikehold og reparasjon av motorkjøretøyer og motorsykler. Detaljhandel med drivstoff til motorkjøretøyer og motorsykler.	149 248	99,33	157 336	99,35
50.1 Handel med motorkjøretøyer	86 961	99,75	88 731	99,75
50.2 Vedlikehold og reparasjon av motorkjøretøyer	15 999	96,48	17 088	96,63
50.3 Handel med deler og utstyr til motorkjøretøyer	13 414	99,08	13 503	99,02
50.4 Handel med motorsykler, deler og utstyr. Vedlikehold og reparasjon av motorsykler	1 640	97,96	1 671	97,75
50.5 Detaljhandel med drivstoff til motorkjøretøyer og motorsykler	31 235	99,81	36 344	99,83

¹ Merverdiavgift er ikke inkludert.

Når en ser på de 3-sifrede næringshovedgruppene innenfor næring 50, viser tabell 6.1.1.A at bedrifter tilhørende foretak med over 1 million kroner i omsetning også har 99 prosent eller mer av den totale omsetning innenfor de fleste næringshovedgruppene, jf. tabell 6.1.1.A. De laveste prosentandelene er det innenfor 50.2 "Vedlikehold og reparasjoner av motorkjøretøyer" og 50.4 "Handel med motorsykler, deler og utstyr. Vedlikehold og reparasjon av motorsykler" med hhv. 96,48 og 96,63, og 97,96 og 97,75 prosent for 1999 og 2000. Den høyeste andelen har næringshovedgruppe 50.5 "Detaljhandel med drivstoff til motorkjøretøyer og motorsykler", med hhv. 99,81 og 99,83 prosent i 1999 og 2000. Nesten like høy er andelen for 50.1 "Handel med motorkjøretøyer", med 99,75 prosent både for 1999 og 2000. For den siste næringshovedgruppen innenfor næring 50, dvs. 50.3 "Handel med deler og utstyr til motorkjøretøyer", har bedrifter tilhørende foretak med omsetning lik 1 million kroner eller mer 99,08 prosent av omsetningen i 1999. For 2000 er denne andelen 99,02 prosent.

Når en ser på næring 50, har alle de 5-sifrede næringene 97 prosent eller mer av den totale omsetning, med unntak av næring 50.403 "Vedlikehold og reparasjon av motorsykler" hvor prosentandelen er 82,35 og 85,67 for hhv. 1999 og 2000. Denne næringen er til gjengjeld svært liten. Total omsetning for 2000 utgjorde 57 millioner kroner, eller 0,036 prosent av næring 50 (eller 0,0063 prosent av hele varehandel, reparasjon av kjøretøyer og husholdningsapparater). Flesteparten av næringsundergruppene innenfor 50 har en andel lik 99 prosent eller høyere, de andre næringsundergruppene med lavere tall enn dette er 50.302 "Detaljhandel med deler og utstyr til motorkjøretøyer" og 50.402 "Detaljhandel med motorsykler, deler og utstyr", med hhv 97,65 og 97,61, og 97,81 og 97,55 prosent for 1999 og 2000. Den høyeste andelen har næringsundergruppe 50.101 "Engroshandel med motorkjøretøyer", med 99,86 og 99,90 prosent i 1999 og 2000. Nesten like høy var andelen for 50.301 "Engroshandel med deler og utstyr til motorkjøretøyer", med 99,74 og 99,72 prosent i 1999 og 2000. For de 2 siste næringsundergruppene, dvs. 50.102 "Detaljhandel med motorkjøretøyer" og 50.401 "Engroshandel med motorsykler, deler og utstyr", var andelen 99,68 og 99,42 prosent i 1999 og 99,66 og 99,47 prosent i 2000.

Næring 51 "Engroshandel, unntatt med motorkjøretøyer og motorsykler"

Ser en på næringene 51 "Engroshandel, unntatt med motorkjøretøyer og motorsykler" viser tabell 6.1.1.B at bedrifter tilhørende foretak med mer enn 1 million kroner i omsetning har 99 prosent eller mer av den totale omsetning for året som helhet og de enkelte terminer for de to årene. Den terminvise omsetningen utgjør totalt 472,2 milliarder kroner i 1999, mens den for 2000 beløper seg til 518,0 milliarder kroner. Merverdiavgift er ikke inkludert i disse tallene.

Tabell 6.1.1.B. Engroshandel, unntatt med motorkjøretøyer og motorsykler. Omsetning totalt og omsetning fra bedrifter tilhørende foretak med omsetning lik 1 mill. kr eller mer i prosent av total omsetning, etter næringshovedgruppe. 1999 og 2000

Næringshovedgruppe	Omsetning			
	1999		2000	
	Mill. kr ¹	Prosent	Mill. kr ¹	Prosent
51 Engroshandel, unntatt med motorkjøretøyer og motorsykler	472 207	99,64	517 969	99,67
51.2 Engroshandel med jordbruksråvarer og levende dyr	13 152	99,64	13 154	99,66
51.3 Engroshandel med nærings- og nytelsesmidler	139 081	99,90	139 953	99,90
51.4 Engroshandel med husholdningsvarer og varer til personlig bruk	83 380	99,38	85 662	99,38
51.5 Engroshandel med innsatsvarer, unntatt jordbruksvarer. Avfall og skrap	114 742	99,74	150 490	99,82
51.6 Engroshandel med maskiner og utstyr	114 856	99,52	121 163	99,54
51.7 Engroshandel ikke nevnt annet sted	6 996	97,58	7 547	97,76

¹ Merverdiavgift er ikke inkludert.

Tabell 6.1.1.B viser at andelen også utgjorde 99 prosent eller mer for alle de 3-sifrede næringshovedgruppene innen næring 51, med unntak av næringshovedgruppe 51.7 "Engroshandel ikke nevnt annet sted", hvor bedrifter tilhørende foretak med over 1 million kroner i omsetning har 97,58 og 97,76 prosent av den totale omsetning for hhv. 1999 og 2000. Den høyeste andelen har næringshovedgruppe 51.3 "Engroshandel med nærings- og nytelsesmidler", med 99,90 prosent både i 1999 og 2000. Nesten like høy er andelen for 51.5 "Engroshandel med innsatsvarer, unntatt jordbruksvarer. Avfall og skrap", 51.2 "Engroshandel med jordbruksvarer og levende dyr", 51.6 "Engroshandel med maskiner og utstyr" og 51.4 "Engroshandel med husholdningsvarer og varer til personlig bruk", med hhv. 99,74, 99,64 99,52 og 99,38 prosent i 1999, og 99,82, 99,66 99,54 og 99,38 prosent i 2000.

Ser en på de 4-sifrede næringsgruppene og de 5-sifrede næringsundergruppene har bedrifter tilhørende foretak med 1 million kroner i omsetning eller mer 97 prosent eller mer av den totale omsetning. For over tre fjerdedeler av næringsgruppene og næringsundergruppene er andelen 99 prosent eller mer. De høyeste andelen har 51.390 "Engroshandel med bredt utvalg av nærings- og nytelsesmidler", 51.350 "Engroshandel med tobakksvarer", 51.510 "Engroshandel med drivstoff og brensel", 51.381 "Engroshandel med fisk og skalldyr" og 51.341 "Engroshandel med vin og brennevin" som alle har verdier lik 99,90 prosent eller høyere både for 1999 og 2000. Den laveste andelen har 51.570 "Engroshandel med avfall og skrap", 51.630 "Engroshandel med maskiner og utstyr for tekstilproduksjon og som tidligere nevnt næringshovedgruppen 51.700 "Engroshandel ikke nevnt annet sted" med hhv. 97,86 og 98,59, 97,79 og 98,20, og 97,58 og 97,76 prosent for 1999 og 2000.

Næring 52 "Detaljhandel, unntatt med motorkjøretøyer og motorsykler. Reparasjon av husholdningsvarer og varer til personlig bruk"

Ser en på næringene 52 "Detaljhandel, unntatt med motorkjøretøyer og motorsykler. Reparasjon av husholdningsvarer og varer til personlig bruk" viser tabell 6.1.1.C at bedrifter tilhørende foretak med mer enn 1 million kroner i omsetning har ca. 98 prosent av den totale omsetning for året som helhet og de enkelte terminer for de to årene. Dette er lavere enn for næring 50 "Handel med, vedlikehold og reparasjon av motorkjøretøyer og motorsykler. Detaljhandel med drivstoff til motorkjøretøyer og motorsykler" og 51 "Engroshandel, unntatt med motorkjøretøyer og motorsykler", hvor andelen var 99 prosent eller høyere. Den terminvise omsetningen utgjør 207,7 milliarder kroner i 1999, mens den i 2000 øker til 216,8 milliarder kroner. Merverdiavgift er ikke inkludert i disse tallene.

Tabell 6.1.1.C. Detaljhandel, unntatt med motorkjøretøyer og motorsykler. Reparasjon av husholdningsvarer og varer til personlig bruk. Omsetning totalt og omsetning fra bedrifter tilhørende foretak med omsetning lik 1 mill. kr eller mer i prosent av total omsetning, etter næringshovedgruppe. 1999 og 2000

Næringshovedgruppe	Omsetning			
	1999		2000	
	Mill. kr ¹	Prosent	Mill. kr ¹	Prosent
52 Detaljhandel, unntatt med motorkjøretøyer og motorsykler. Reparasjon av husholdningsvarer og varer til personlig bruk	207 698	97,95	216 834	98,13
52.1 Butikkhandel med bredt vareutvalg	93 258	99,25	96 233	99,30
52.2 Butikkhandel med nærings- og nytelsesmidler i spesialforretninger	10 186	97,67	10 701	98,14
52.3 Butikkhandel med apotekvarer, sykepleieartikler, kosmetikk og toalettartikler	11 001	98,87	11 759	98,97
52.4 Butikkhandel med andre nye varer	87 035	97,18	91 478	97,47
52.5 Butikkhandel med brukte varer	375	68,56	315	62,75
52.6 Detaljhandel utenom butikk	4 580	94,06	4 979	94,28
52.7 Reparasjon av husholdningsvarer og varer til personlig bruk	1 261	72,58	1 367	75,21

¹ Merverdiavgift er ikke inkludert.

Selv om næring 52 har lavere proSENTsatsen enn næringene 50 og 51, viser tabell 6.1.1.C at de fleste næringshovedgruppene har andeler over 97 prosent. Unntaket her er næringshovedgruppene 52.5 "Butikkhandel med brukte varer", 52.7 "Reparasjon av husholdningsvarer og varer til personlig bruk" og 52.6 "Detaljhandel utenom butikk" med hhv. 68,56 og 62,75, 72,58 og 75,21, og 94,06 og 94,28 prosent for 1999 og 2000. Når det gjelder næringshovedgruppene 52.5 og 52.7 er disse til gjengjeld svært små. Omsetningen innenfor disse utgjorde kun 315 og 1367 millioner kroner i år 2000. Dette tilsvarer 0,145 og 0,630 prosent av den totale omsetning innenfor næring 52 i år 2000, eller 0,035 og 0,152 prosent av den totale omsetningen innenfor varehandel, reparasjon av kjøretøyer og husholdningsapparater i år 2000.

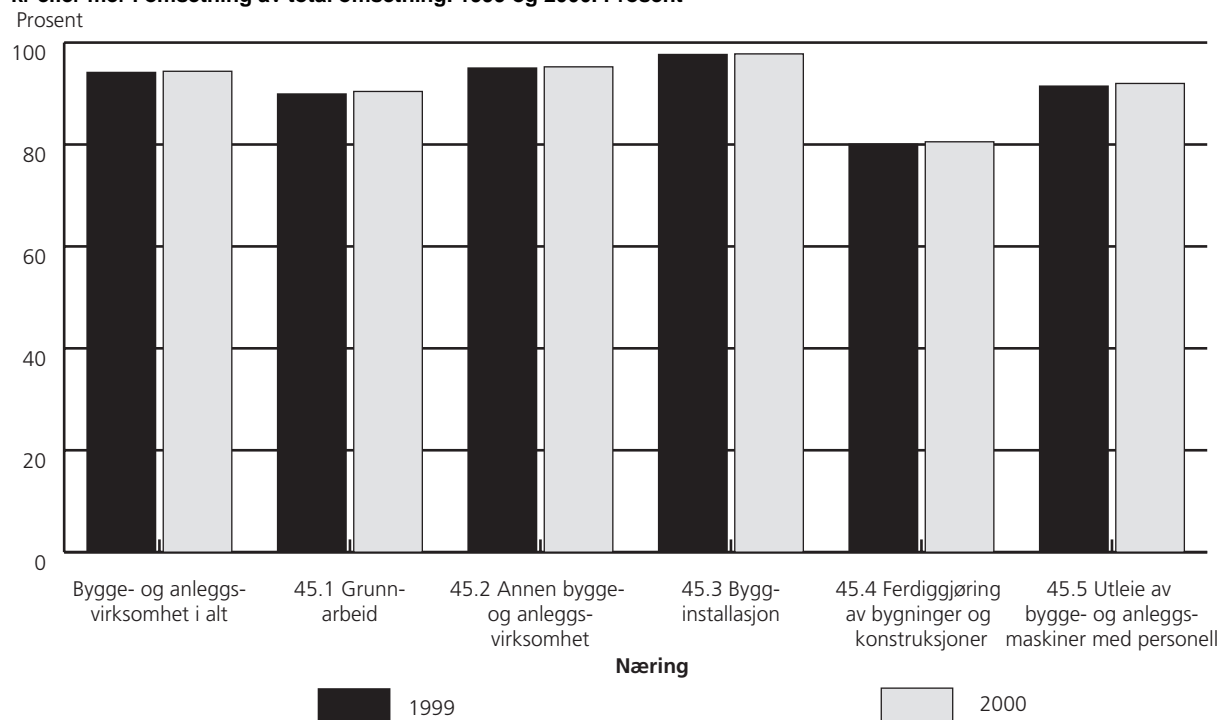
Ser en på de 4-sifrede næringsgruppene og de 5-sifrede næringsundergruppene viser også disse lavere andeler enn de tilsvarende næringsgruppene og næringsundergruppene for næring 50 og 51. Svært mange har likevel over 90 prosent, mange har nærmere 98 og 99 prosent, og det er svært få med andeler under 80 prosent. Den laveste andelen har næringsundergruppe 52.472 "Butikkhandel med aviser og blader", med 0 prosent, både for 1999 og 2000. Dette er til gjengjeld den næringen med lavest omsetning både innenfor næring 52 og innenfor varehandel, reparasjon av kjøretøyer og husholdningsapparater. I 2000 utgjorde omsetningen for denne næringen 0,5 millioner kroner, noe som tilsvarer 0,0003 prosent av næring 52, eller 0,0001 prosent av varehandel, reparasjon av kjøretøyer og husholdningsapparater totalt. De andre næringene med svært lav andeler er næringsundergruppene 52.730 "Reparasjon av ur og gull- og sølvvarer" og 52.710 "Reparasjon av skotøy og andre lærvarer", med hhv. 29,98 og 36,93, og 38,49 og 37,88 prosent for 1999 og 2000. Men disse næringsundergruppene har også en svært liten omsetning, hhv. 38 og 65 millioner kroner i 2000, noe som tilsvarer 0,018 og 0,030 prosent av næring 52 eller 0,004 og 0,007 prosent av varehandel, reparasjon av kjøretøyer og husholdningsapparater totalt. Andre næringsundergrupper med andeler under 70 prosent, er 52.509 "Butikkhandel med brukte varer ellers", 52.501 "Butikkhandel med antikviteter", med hhv. 67,68 og 58,83, og 63,92 og 67,12 prosent for 1999 og 2000. Næringsgruppene 52.620 "Torghandel" og 52.740 "Reparasjon av husholdningsvarer ellers" har andeler på hhv. 65,61 og 67,04 prosent i 1999, men disse stiger til 72,06 og 70,74 prosent i 2000. Den høyeste andelen har 52.251 "Butikkhandel med vin og brennevin", med 100 prosent både i 1999 og 2000. Dette er ikke overraskende, siden det er kun Vinmonopolet som har tillatelse til å drive med detaljhandel med vin og brennevin i Norge. Andre næringsgrupper og næringsundergrupper med svært høye andeler er 52.615 "Postordrehandel med bøker, papir, aviser og blader", 52.461 "Butikkhandel med bredt utvalg av jernvarer, fargevarer og andre byggevarer", 52.612 "Postordrehandel med

tekstiler, utstyrsvarer, klær, skotøy, reiseeffekter og lærvarer", 52.443 "Butikkhandel med møbler", 52.464 "Butikkhandel med trelast", 52.486 "Butikkhandel med tapeter og gulvbelegg" og 52.471 "Butikkhandel med bøker og papir". Alle disse har andeler lik 99 prosent eller mer, både i 1999 og 2000.

6.1.2 Bygge- og anleggsvirksomhet

Når det gjelder næring 45 "Bygge- og anleggsvirksomhet" viser figur 6.1.2 at bedrifter tilhørende foretak med mer enn 1 million kroner i omsetning har 94,15 og 94,37 prosent eller mer av den samlede omsetning i 1999 og 2000. Dette gjelder både året sett under ett og de enkelte terminer. Den terminvise omsetningen utgjør 123,9 milliarder kroner i 1999, mens den beløper seg til 131,4 milliarder kroner i 2000.

Figur 6.1.2. Bygge- og anleggsvirksomhet. Andel av omsetning fra bedrifter tilhørende foretak med omsetning lik 1 mill. kr eller mer i omsetning av total omsetning. 1999 og 2000. Prosent



Figur 6.1.2 viser at for alle næringshovedgruppene innenfor bygge- og anleggsvirksomhet har bedrifter tilhørende foretak med omsetning lik 1 million kroner eller mer 90 prosent eller mer av omsetningen til alle bedriftene. Flere av næringshovedgruppene har over 95 prosent. Det eneste unntaket er næringshovedgruppe 45.4 "Ferdiggjøring av bygninger og konstruksjoner", med 80,07 og 80,53 prosent for hhv. 1999 og 2000. Næringshovedgruppe 45.1 "Grunnarbeid" har så vidt lavere andel i 1999 (89,92 prosent), men denne har steget til 90,41 prosent i 2000. Den høyeste andelen har næringshovedgruppe 45.3 "Bygginstallasjon" med 97,67 og 97,78 prosent i 1999 og 2000. Nesten like høy er andelen for næringshovedgruppe 45.2 "Annen bygge- og anleggsvirksomhet", med 95,01 og 95,24 prosent for 1999 og 2000. De tilsvarende andelenene for næringshovedgruppe 45.5 "Utleie av bygge- og anleggsmaskiner med personell" er 91,46 og 91,98 prosent.

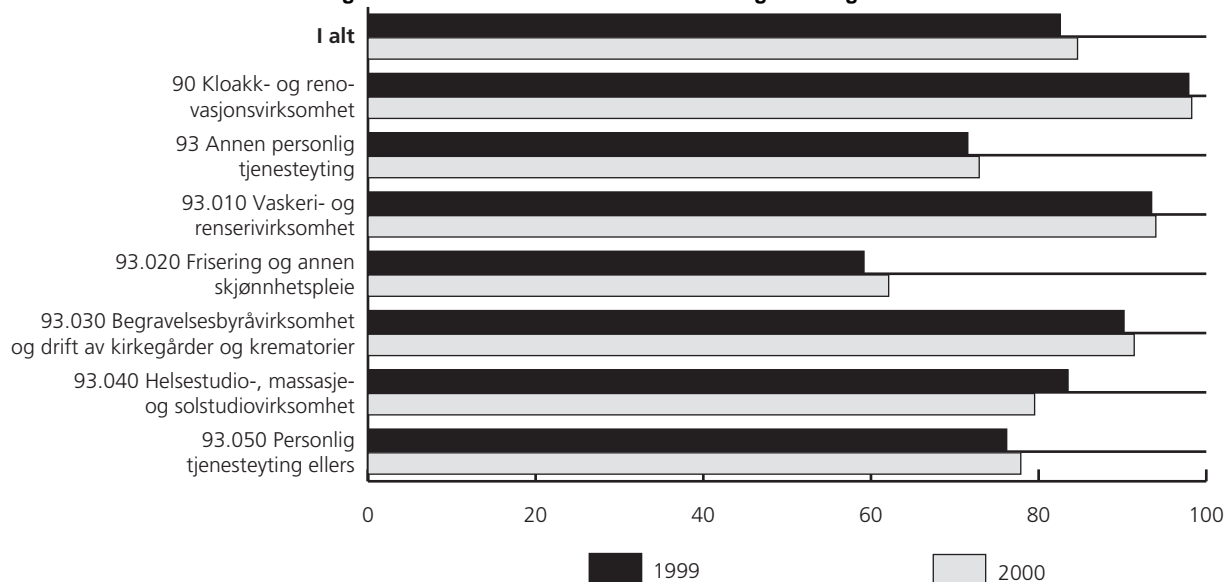
Ser en på næringsgruppene og næringsundergruppene innenfor bygge- og anleggsvirksomhet har næringsgruppe 45.420 "Snekkerarbeid" den laveste andelen i 1999 og 2000. For denne næringsgruppen har bedrifter tilhørende foretak med 1 million kroner eller mer i omsetning kun 68,28 og 69,58 prosent av omsetningen i 1999 og 2000. Også næringsgruppene 45.410 "Stukkaturarbeid og

pusning" og 45.430 "Gulvlegging og tapetsering" har forholdsvis lave andeler, med henholdsvis 73,27 og 72,44, og 79,74 og 81,07 prosent for 1999 og 2000. Den første av disse, dvs. 45.410, er en svært liten næring, med kun 85 millioner kroner i omsetning i år 2000. Det tilsvarer 0,79 prosent av omsetningen innenfor 45.4 i 2000 eller 0,065 prosent av omsetningen innenfor hele næring 45. De høyeste andelene har næringsgruppe 45.240 "Bygging av havne- og damanlegg" med 99,43 og 99,80 prosent i 1999 og 2000. Andelen er også svært høy for næringsgruppene 45.230 "Bygging av veier, flyplasser og idrettsanlegg og 45.310 "Elektrisk installasjonsarbeid", med hhv. 99,03 og 99,00, og 98,37 og 98,33 prosent i 1999 og 2000, og for næringsundergruppen 45.212 "Oppføring av andre konstruksjoner", med 98,80 og 98,86 prosent i 1999 og 2000. Utenom 45.410 er også næringsgruppene 45.240, 45.320 og 45.450 svært små regnet etter omsetning, med 549, 582 og 629 millioner kroner i 2000. Dette tilsvarer 0,731, 1,643 og 5,878 prosent av de respektive næringshovedgrupper eller 0,418, 0,443 og 0,479 prosent av bygge- og anleggsvirksomhet i alt.

6.1.3. Kloakk- og renovasjonsvirksomhet og annen personlig tjenesteyting

Dersom en sammenligner hvor mye av omsetningen som kommer fra bedrifter tilhørende foretak med 1 million kroner eller mer i omsetning i forhold til den totale omsetningen, er det stor forskjell mellom kloakk- og renovasjonsvirksomhet og annen personlig tjenesteyting.

Figur 6.1.3. Kloakk- og renovasjonsvirksomhet og annen personlig tjenesteyting. Andel av omsetning fra bedrifter tilhørende foretak med omsetning lik 1 mill. kr eller mer av total omsetning. 1999 og 2000. Prosent



Når det gjelder næring 90 "kloakk- og renovasjonsvirksomhet", viser figur 6.1.3 at 97,91 prosent av omsetningen i 1999, og 98,26 prosent av omsetningen i år 2000 stammer fra bedrifter tilhørende foretak med 1 million kroner eller mer i omsetning. Dersom en ser på de enkelte terminer i de to årene, er denne prosentandelen hele tiden mellom 97 og 99 prosent. Totalt utgjør den terminvise omsetningen 4,6 milliarder kroner i 1999, mens den for 2000 beløper seg til 5,8 milliarder kroner. Merverdiavgift er ikke inkludert i disse tallene.

Ser en på næring 93 "annen personlig tjenesteyting" viser figur 6.1.3 at denne prosentatsen er lavere. For næringsgruppene 93.010 "Vaskeri- og renserivirksomhet" er tallene for 1999 og 2000 hhv. 93,48 og 93,98 prosent. De terminvise tallene varierer mellom 93 og 95 prosent. Noe lavere er tallene for næring 93.030 "Begravelsesbyråvirksomhet og drift av kirkegårder og krematorier" hvor 90,19 og 91,40 prosent av omsetningen kommer fra foretak som har 1 million kroner eller mer i omsetning. De terminvise tallene er ca. 90 prosent i 1999, mens de øker til ca. 91 prosent i år 2000. Svært lav er

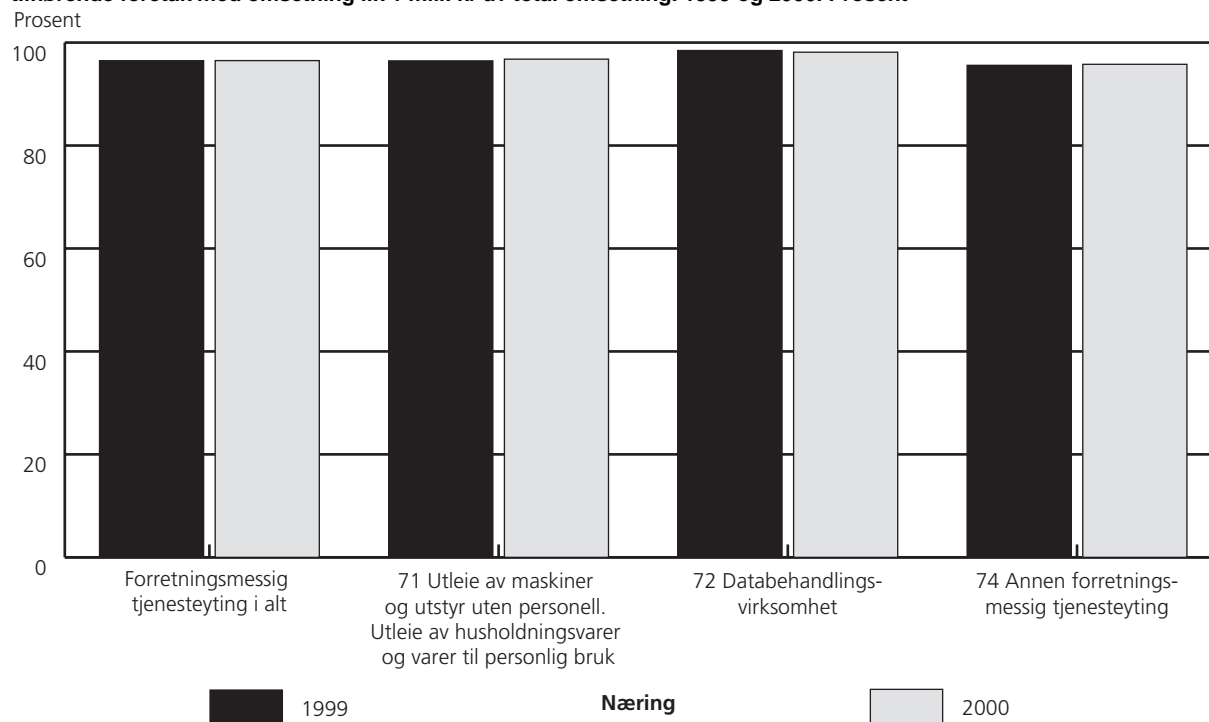
andelen av omsetning som kommer fra foretak med 1 million kroner eller mer i omsetning for næringene 93.020 "Frisering og annen skjønnhetspleie". Her er tallene for 1999 og 2000 hhv. 59,17 og 62,11%. Dette er ikke overraskende. Næringen kjennetegnes av mange små foretak. De terminvise andelene er ca. 59 prosent i 1999, for å øke til 62 prosent i 2000. Den terminvise omsetningen for 93.010, 93.020 og 93.030 utgjør 5,9 milliarder kroner i 1999, mens beløpet er økt til 6,3 milliarder kroner i 2000. Merverdiavgift er ikke inkludert i disse tallene.

Når det gjelder næringene 93.040 "Helsestudio-, massasje- og solstudiovirksomhet" og 93.050 "Personlig tjenesteyting ellers" viser figur 6.1.3 at andelen for 1999 og 2000 er hhv. 83,51, 79,52 og 76,19 og 77,87 prosent. For disse to næringene blir det ikke produsert terminvis omsetningsstatistikk. Her varierer også de terminvise tallene mer enn for de andre næringene.

6.1.4 Eiendomsdrift, forretningsmessig tjenesteyting og utleievirksomhet

Innenfor de næringene som var momspliktige før juli 2001 viser figur 6.1.4 at omsetningen til bedrifter tilhørende foretak med over 1 million kroner i omsetning er 96,48 og 96,50 prosent av hele omsetningen for 1999 og 2000.

Figur 6.1.4. Eiendomsdrift, forretningsmessig tjenesteyting og utleievirksomhet. Andel av omsetning fra bedrifter tilhørende foretak med omsetning lik 1 mill. kr av total omsetning. 1999 og 2000. Prosent



Alle næringene har høye andeler. Den høyeste har næring 72 "Databehandlingsvirksomhet" hvor bedrifter tilhørende foretak med 1 million kroner eller mer i omsetning har 98,46 og 98,13 prosent av omsetningen til alle bedriftene i 1999 og 2000. De tilsvarende tallene for næring 71 "Utleie av maskiner og utstyr uten personell. Utleie av husholdningsvarer og varer til personlig bruk" er 96,45 og 96,78 prosent, mens de for 74 "Annen forretningsmessig tjenesteyting" utgjør 95,58 og 95,78 prosent.

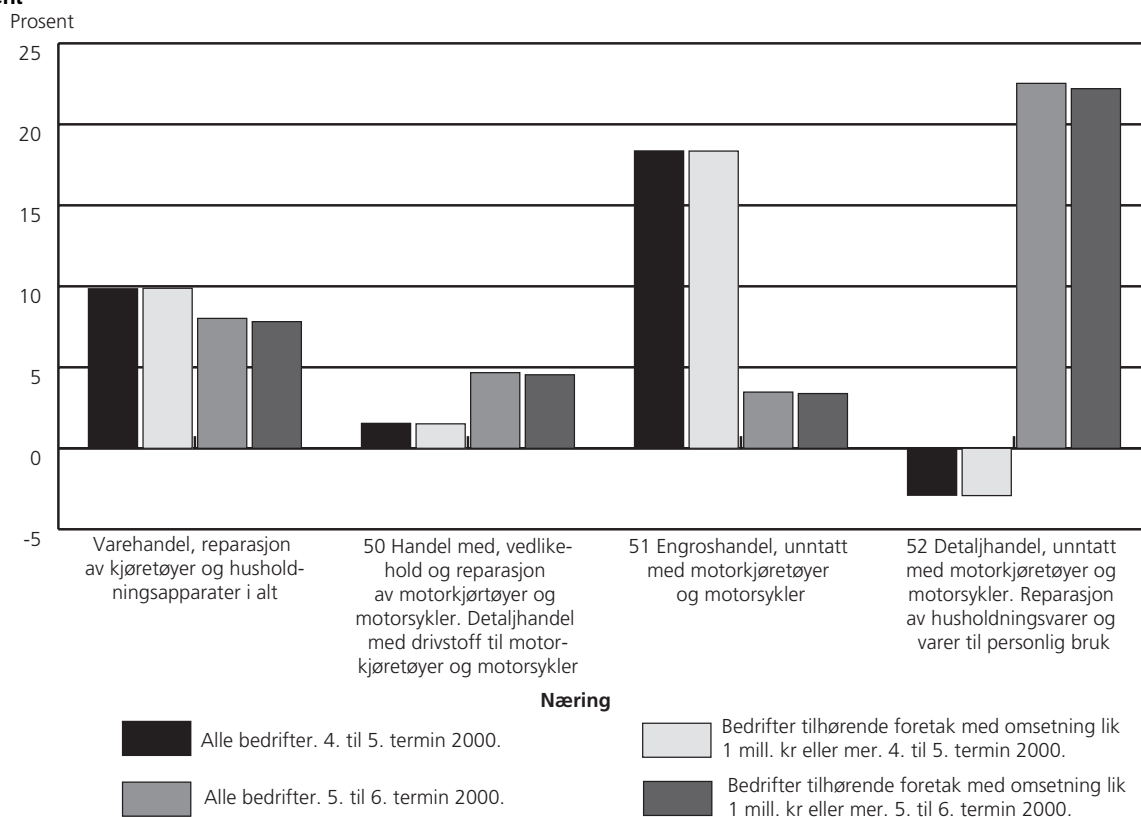
Ser en på de 3-sifrede næringshovedgruppene er også tallene svært høye. Alle næringshovedgrupper har andeler på 95 prosent eller mer. De eneste unntakene er næringshovedgruppene 74.8 "Forretningsmessig tjenesteyting ellers" og 74.7 "Rengjøringsvirksomhet" med hhv. 92,25 og 94,31, og 93,09 og 93,51 prosent. De høyeste andelene har næringshovedgruppe 72.3 "Databehandling" hvor

bedrifter tilhørende foretak med omsetning lik 1 million kroner eller mer har 99,49 prosent av all omsetning både for 1999 og 2000. Næring 72.1 "Konsulentvirksomhet tilknyttet maskinvare" har også en høy andel for 1999, med 99,47 prosent, men den faller til 96,55 prosent i 2000. Andre næringshovedgrupper med svært høye andeler er næringshovedgruppe 74.3 "Teknisk testing og analyse", med 98,68 og 98,56 prosent for 1999 og 2000, 72.2 "Konsulentvirksomhet tilknyttet system- og programvare", med 98,31 og 98,00 prosent for 1999 og 2000, og 772.4 "Drift av databaser", med 99,08 og 97,84 prosent for 1999 og 2000. Når det gjelder de 4-sifrede næringsgruppene og de 5-sifrede næringsundergruppene, har alle høye andeler. Det er flere med andeler lik 99 prosent eller mer, og mange andre har 95 prosent eller mer. De laveste har 74.501 "Formidling av arbeidskraft" og 71.310 "Utleie av landbruksmaskiner. Den første har 0 prosent både i 1999 og 2000, mens den andre har 19,97 prosent i 1999, som øker til 72,61 prosent i 2000. Men det er viktig å være klar over at den kvartalsvise omsetningsstatistikken bare publiseres på 2-sifret næringsnivå innenfor næringene 70, 71, 72 og 73, og på 3-sifret næringsnivå innenfor næring 74. Omsetningen innenfor næringsgruppe 71.310 utgjør kun 0,66 og 0,36 prosent av hhv. den totale omsetningen innenfor næringshovedgruppe 71.300 og næring 71. Når det gjelder næringshovedgruppe 74.5 består den også av næringsundergruppe 74.502 "Utleie av arbeidskraft", i tillegg til 74.501. Næringsundergruppe 74.501 utgjør en svært liten andel av næring 74.5, og påvirker denne i svært liten grad.

6.2 Endring i terminvis omsetning fra 4. til 5. termin 2000 og fra 5. til 6. termin 2000

6.2.1 Varehandel, reparasjon av kjøretøyer og husholdningsapparater

Figur 6.2.1. Varehandel, reparasjon av kjøretøyer og husholdningsapparater. Endring i omsetning for alle bedrifter og for bedrifter tilhørende foretak med omsetning lik 1 mill. kr eller mer. 4. til 5. termin 2000 og 5. til 6. termin 2000. Prosent



Som figur 6.2.1 viser er det nesten ingen forskjell i økningen i omsetning når en sammenligner alle bedriftene med bedrifter som tilhører foretak med 1 million kroner eller mer i omsetning. Fra 4. til 5. termin 2000 øker omsetningen med 9,85 prosent for alle bedriftene, sammenlignet med 9,88 prosent for bedrifter som tilhører foretak med 1 million kroner eller mer i omsetning. De tilsvarende tallene for perioden 5. til 6. termin er 8,02 og 7,82 prosent. Dette gir en faktor lik 0,36 og -2,49. Faktoren er definert som:

(endring i omsetning fra termin T-1 til termin T for bedrifter tilhørende foretak med omsetning lik 1 million kroner eller mer, minus endring i omsetning fra termin T-1 til termin T for alle bedrifter) i prosent av endring i omsetning fra termin T-1 til termin T for alle bedrifter.

Faktoren kan også uttrykkes vha. disse formlene:

Dersom Oms = omsetning, T = termin, N = bedrifter tilhørende foretak med 1 million kroner eller mer i omsetning og A = alle bedrifter, blir følgende sammenheng definert i en modell:

$$OE_T = \frac{Oms_T}{Oms_{T-1}} - 1$$

der:

$$OE_T = \text{Endring i omsetning.}$$

Dette gjør at faktoren kan uttrykkes slik:

$$F_T = \left(\frac{OE_{N(T)} - OE_{A(T)}}{OE_{A(T)}} \right) * 100$$

Næring 50 "Handel med, vedlikehold og reparasjon av motorkjøretøyer og motorsykler. Detaljhandel med drivstoff til motorkjøretøyer og motorsykler"

Ser en på næringen 50 "Næring 50 "Handel med, vedlikehold og reparasjon av motorkjøretøyer og motorsykler. Detaljhandel med drivstoff til motorkjøretøyer og motorsykler" viser tabell 6.2.1.A at fra 4. til 5. termin 2000 øker omsetningen med 1,54 prosent for alle bedriftene innenfor næring 50. Det tilsvarende tallet for bedrifter tilhørende foretak med 1 million kroner eller mer i omsetning er 1,51 prosent. Tilsvarende øker omsetningen fra 5. til 6. termin 2000 med 4,67 prosent for alle bedrifter, og 4,54 prosent for bedrifter tilhørende foretak med omsetning lik 1 million kroner eller mer. Dette gir faktorer lik -1,79 og -2,84, noe som er svært lavt.

Tabell 6.2.1.A. Handel med vedlikehold og reparasjon av motorkjøretøyer og motorsykler. Detaljhandel med drivstoff til motorkjøretøyer og motorsykler. Endring i omsetning for alle bedrifter og for bedrifter tilhørende foretak med omsetning lik 1 mill. kr eller mer, etter næringshovedgruppe. 4. til 5. termin 2000, og 5. til 6. termin 2000.

Næringshovedgruppe	Endring i omsetning				Faktor	
	Alle bedrifter		Bedrifter tilhørende foretak med omsetning lik 1 mill. kr eller mer		Bedrifter tilhørende foretak med omsetning lik 1 mill. kr eller mer	
	4. til 5. termin 2000	5. til 6. termin 2000	4. til 5. termin 2000	5. til 6. termin 2000	4. til 5. termin 2000	5. til 6. termin 2000
	Prosent					
50 Handel med, vedlikehold og reparasjon av motorkjøretøyer og motorsykler. Detaljhandel med drivstoff til motorkjøretøyer og motorsykler.	1,54	1,51	4,67	4,54	-1,79	-2,84
50.1 Handel med motorkjøretøyer	0,82	0,81	8,49	8,39	-0,37	-1,21
50.2 Vedlikehold og reparasjon av motorkjøretøyer	6,64	6,50	7,21	7,01	-2,04	-2,88
50.3 Handel med deler og utstyr til motorkjøretøyer	29,47	29,69	-6,85	-7,22	0,74	5,43
50.4 Handel med motorsykler, deler og utstyr. Vedlikehold og reparasjon av motorsykler	-36,34	-36,61	-14,10	-14,73	0,73	4,53
50.5 Detaljhandel med drivstoff til motorkjøretøyer og motorsykler	-5,79	-5,80	0,15	0,10	0,12	-35,72

Ser en på de 3-sifrede næringene innenfor næring 50 viser tabell 6.2.1.A at en har den samme lave differansen i endring av omsetning mellom alle bedrifter og bedrifter tilhørende foretak med omsetning lik 1 million kroner eller mer. Den laveste faktoren har næringshovedgruppen 50.1 "Handel med motorkjøretøyer". For denne næringshovedgruppen øker omsetningen fra 4. til 5. termin for alle bedrifter med 0,82 prosent, mot 0,81 prosent for bedrifter tilhørende foretak med omsetning lik 1 million kroner eller mer. Den tilsvarende endringene fra 5. til 6. termin er 8,49 og 8,39 prosent. Dette gir faktorer lik -0,37 og -1,21. For næring 50.2 "Vedlikehold og reparasjon av motorkjøretøyer" øker omsetningen for alle bedrifter med 6,64 prosent fra 4. til 5. termin. Tar en med kun bedrifter tilhørende foretak med omsetning lik 1 million kroner eller mer øker omsetningen med 6,50 prosent. Dette gir en faktor lik -2,04. Ser en på perioden 5. til 6. termin 2000 øker omsetningen for alle bedrifter i denne næringen med 7,21 prosent, mens den øker med 7,01 prosent for bedrifter tilhørende foretak med omsetning lik 1 million kroner eller mer. Dette gir en faktor lik -2,88. Også for de andre næringshovedgruppene innen næring 50 er faktoren svært liten. Et mulig unntak er for næringshovedgruppe 50.5 "Detaljhandel med drivstoff til motorkjøretøyer og motorsykler". Denne har en faktor lik 0,12 fra 4. til 5. termin 2000, mens den endres til -35,72 fra 5. til 6. termin 2000. Dette skyldes at omsetningen for alle bedrifter i denne næringen øker med 0,15 prosent fra 5. til 6. termin, mens den for bedrifter tilhørende foretak med omsetning lik 1 million kroner eller mer øker med 0,10 prosent.

Næring 51 "Engroshandel, unntatt med motorkjøretøyer og motorsykler"

Ser en på næringen 51 "Engroshandel, unntatt med motorkjøretøyer og motorsykler" viser tabell 6.2.1.B at omsetningen for alle bedriftene øker med 18,36 prosent fra 4. til 5. termin 2000. Den tilsvarende økningen for bedrifter tilhørende foretak med 1 million kroner eller mer i omsetning er 18,35 prosent. Dette gir en differanse på -0,01 prosentpoeng og en faktor lik -0,07. Ser en på perioden fra 5. til 6. termin 2000 øker omsetningen med 3,47 prosent for alle bedriftene, mens den øker med 3,38 prosent for bedrifter tilhørende foretak med omsetning lik 1 million kroner eller mer. Dette gir en differanse på -0,09 prosentpoeng og en faktor lik -2,73, noe som er høyere enn terminen før (regnet i absoluttverdi), men likevel svært lavt.

Tabell 6.2.1.B. Engroshandel, unntatt med motorkjøretøyer og motorsykler. Endring i omsetning for alle bedrifter og for bedrifter tilhørende foretak med omsetning lik 1 mill. kr eller mer, etter næringshovedgruppe. 4. til 5. termin 2000, og 5. til 6. termin 2000

Næringshovedgruppe	Endring i omsetning				Faktor	
	Alle bedrifter	Bedrifter tilhørende foretak med omsetning lik 1 mill. kr eller mer	Alle bedrifter	Bedrifter tilhørende foretak med omsetning lik 1 mill. kr eller mer	4. til 5. termin 2000	5. til 6. termin 2000
	Prosent				4. til 5. termin 2000	5. til 6. termin 2000
51 Engroshandel, unntatt med motorkjøretøyer og motorsykler	18,36	18,35	3,47	3,38	-0,07	-2,73
51.2 Engroshandel med jordbruksråvarer og levende dyr	11,07	11,06	3,84	3,68	-0,10	-4,05
51.3 Engroshandel med nærings- og nytelsesmidler	16,66	16,66	-3,01	-3,06	-0,05	1,55
51.4 Engroshandel med husholdningsvarer og varer til personlig bruk	13,98	13,90	-0,26	-0,46	-0,55	78,35
51.5 Engroshandel med innsatsvarer, unntatt jordbruksvarer. Avfall og skrap	11,67	11,65	4,71	4,69	-0,19	-0,35
51.6 Engroshandel med maskiner og utstyr	34,11	34,21	10,87	10,76	0,29	-1,07
51.7 Engroshandel ikke nevnt annet sted	30,64	30,71	17,67	17,24	0,21	-2,41

Ser en på de 3-sifrede næringshovedgruppene innenfor næring 51 viser tabell 6.2.1.B at en har de samme lave differansen i endring av omsetning mellom alle bedrifter og bedrifter tilhørende foretak med omsetning lik 1 million kroner eller mer. Det er også et gjennomgående trekk for næringshovedgruppene at faktoren fra 4. til 5. termin 2000 er lavere enn faktoren fra 5. til 6. termin 2000. Den laveste faktoren (i absoluttverdi) fra 4. til 5. termin 2000 har næringshovedgruppe 51.3 "Engroshandel med nærings- og nytelsesmidler". For denne næringshovedgruppen øker omsetningen med tilnærmet 16,66 prosent både for alle bedriftene i denne perioden og for bedrifter tilhørende foretak med omsetning lik 1 million kroner eller mer. Dette gir en differanse på -0,01 prosentpoeng, og en faktor lik -0,05. Ser en på perioden 5. til 6. termin faller omsetningen med 3,01 prosent for alle bedriftene, mens den faller med 3,06 prosent for bedrifter tilhørende foretak med omsetning lik 1 million kroner eller mer. Dette gir en differanse på -0,05 prosentpoeng, og en faktor lik 1,55. For næringshovedgruppe 51.2 "Engroshandel med jordbruksråvarer og levende dyr" øker omsetningen med 11,07 prosent for alle bedrifter fra 4. til 5. termin 2000. Den tilsvarende økningen for bedrifter tilhørende foretak med omsetning lik 1 million kroner eller mer er 11,06 prosent. Dette gir en differanse på -0,01 prosentpoeng, og en faktor lik -0,10. For perioden 5. til 6. termin 2000 øker omsetningen med 3,84 prosent for alle bedriftene og med 3,68 prosent for bedrifter tilhørende foretak med omsetning lik 1 million kroner eller mer. Dette tilsvarer -0,16 prosentpoeng, og gir en faktor lik -4,05. For de tre neste næringshovedgruppene 51.5 "Engroshandel med innsatsvarer, unntatt jordbruksvarer. Avfall og skrap", 51.7 "Engroshandel ikke nevnt annet sted" og 51.6 "Engroshandel med maskiner og utstyr" øker omsetningen fra 4. til 5. termin 2000 med hhv. 11,67, 30,64 og 34,11 prosent for alle bedriftene, og 11,65, 30,71 og 34,21 prosent for bedrifter tilhørende foretak med omsetning lik 1 million kroner eller mer. De tilsvarende tallene fra 5. til 6. termin er 4,71, 17,67 og 10,87 prosent for alle bedrifter, og 4,69, 17,24 og 10,76 prosent for bedrifter tilhørende foretak med omsetning lik 1 million kroner. Dette gir de tre næringshovedgruppene differanser på -0,02, 0,06 og 0,10 prosentpoeng fra 4. til 5. termin 2000, og en faktor lik hhv. -0,19, 0,21 og 0,29. De tilsvarende differansene for 5. til 6. termin er -0,02, -0,43 og -0,12 prosentpoeng, noe som gir faktorer lik hhv. -0,35, -2,41 og -1,07. For den siste næringshovedgruppen, 51.4 "Engroshandel med husholdningsvarer og varer til personlig bruk", øker omsetningen for alle bedrifter med 13,98 prosent fra 4. til 5. termin

2000. For bedrifter tilhørende foretak med omsetning lik 1 million kroner eller mer, er økningen på 13,90 prosent. Dette gir en differanse på -0,08 prosentpoeng, noe som gir en faktor lik -0,55. Denne næringen har den høyeste faktoren (i absoluttverdi) fra 5. til 6. termin 2000, med 78,35 prosentpoeng. Dette skyldes at omsetningen faller med 0,26 prosent for alle bedrifter, mens den faller med 0,46 prosent for bedrifter tilhørende foretak med omsetning lik 1 million kroner eller mer, noe som gir en differanse lik -0,20 prosentpoeng.

Næring 52 "Detaljhandel, unntatt med motorkjøretøyer og motorsykler. Reparasjon av husholdningsvarer og varer til personlig bruk"

Ser en på næring 52 "Detaljhandel, unntatt med motorkjøretøyer og motorsykler. Reparasjon av husholdningsvarer og varer til personlig bruk" er også differansen svært liten, jf. tabell 6.2.1.C. Omsetningen faller fra 4. til 5. termin 2000 med 2,90 prosent for alle bedriftene innenfor næring 50, mens det tilsvarende tallet for bedrifter tilhørende foretak med 1 million kroner eller mer i omsetning er 2,92 prosent. Ser en på perioden 5. til 6. termin 2000 øker omsetningen med hhv. 22,53 og 22,20 prosent. Dette gir differanser lik -0,02 og -0,33, og faktorer lik 0,67 og -1,45 for hhv. 4. til 5. termin 2000, og 5. til 6. termin 2000. Dette er svært lave tall.

Tabell 6.2.1.C. Detaljhandel, unntatt med motorkjøretøyer og motorsykler. Reparasjon av husholdningsvarer og varer til personlig bruk. Endring i omsetning for alle bedrifter og for bedrifter tilhørende foretak med omsetning lik 1 mill. kr eller mer, etter næringshovedgruppe. 4. til 5. termin 2000, og 5. til 6. termin 2000.

Næringshovedgruppe	Endring i omsetning				Faktor	
	Alle bedrifter	Bedrifter tilhørende foretak med omsetning lik 1 mill. kr eller mer	Alle bedrifter	Bedrifter tilhørende foretak med omsetning lik 1 mill. kr eller mer	4. til 5. termin 2000	5. til 6. termin 2000
52 Detaljhandel, unntatt med motorkjøretøyer og motorsykler. Reparasjon av husholdningsvarer og varer til personlig bruk	-2,90	-2,92	22,53	22,20	0,67	-1,45
52.1 Butikkhandel med bredt vareutvalg	-3,96	-3,86	15,40	15,36	-2,48	-0,28
52.2 Butikkhandel med nærings- og nytelsesmidler i spesialforretninger	-6,97	-7,13	48,58	48,94	2,22	0,75
52.3 Butikkhandel med apotekvarer, sykepleieartikler, kosmetikk og toalettartikler	5,38	5,46	23,64	23,27	1,57	-1,55
52.4 Butikkhandel med andre nye varer	-3,90	-3,99	29,35	28,78	2,29	-1,94
52.5 Butikkhandel med brukte varer	-0,07	4,43	26,22	33,85	-6 553,72	29,12
52.6 Detaljhandel utenom butikk	22,14	23,01	-11,56	-13,46	3,92	16,37
52.7 Reparasjon av husholdningsvarer og varer til personlig bruk	18,55	20,00	8,06	5,08	7,84	-36,98

Ser en på de 3-sifrede næringshovedgruppene innenfor næring 52 ser en at faktoren er høyere (i absoluttverdi) enn for næringene 50 og 51. Likevel har over halvparten av næringshovedgruppene innen 50 lave faktorverdier.

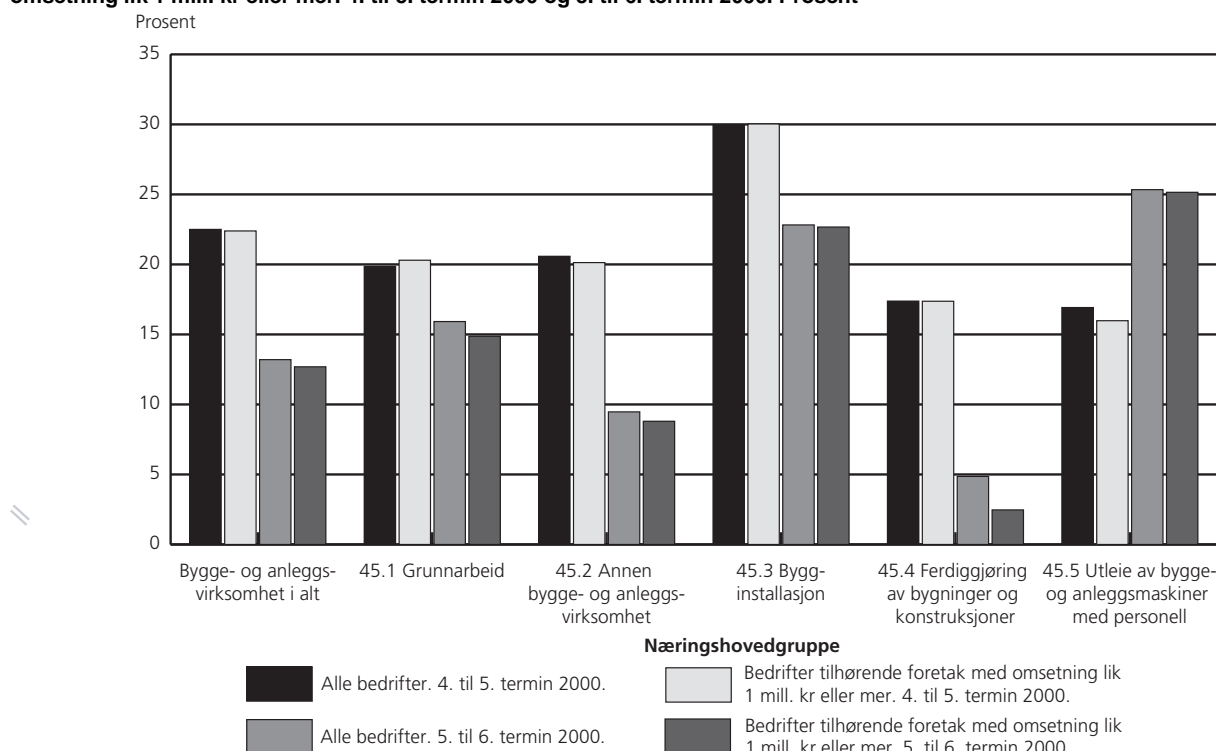
For næringshovedgruppe 52.3 "Butikkhandel med apotekvarer, sykepleieartikler, kosmetikk og toalettartikler" stiger omsetningen for alle bedriftene med 5,38 prosent fra 4. til 5. termin 2000. For bedrifter tilhørende foretak med omsetning lik 1 million kroner eller mer, er økningen på 5,46 prosent.

Dette gir en differanse på 0,08 prosentpoeng, og en faktor lik 1,57. Ser en på perioden 5. til 6. termin 2000 øker omsetningen med 23,64 prosent for alle bedriftene, mens den stiger med 23,27 prosent for bedrifter tilhørende foretak med omsetning lik 1 million kroner eller mer. Dette gir en differanse på -0,37 prosentpoeng, og en faktor lik -1,55. Både næringshovedgruppene 52.1 "Butikkhandel med bredt vareutvalg" og 52.2 Butikkhandel med nærings- og nytelsesmidler i spesialforretninger" har en lavere faktor i perioden 5. til 6. termin 2000 (i absoluttverdi) enn næringshovedgruppe 52.3, mens de har en litt høyere faktor i perioden før. For 52.1 faller omsetningen fra 4. til 5. termin med 3,96 og 3,86 prosent for hhv. alle bedriftene og bedrifter tilhørende foretak med omsetning lik 1 million kroner eller mer. For perioden 5. til 6. termin 2000 øker omsetningen tilsvarende med 15,40 og 15,36 prosent. Dette gir differanser på 0,10 og -0,04 prosentpoeng, og faktorer lik -2,48 og -0,28 . For 52.2 faller omsetningen fra 4. til 5. termin med 6,97 og 7,13 prosent for hhv. alle bedriftene og bedrifter tilhørende foretak med omsetning lik 1 million kroner eller mer. For perioden 5. til 6. termin 2000 øker omsetningen tilsvarende med 48,58 og 48,94 prosent. Dette gir differanser på -0,16 og 0,37 prosentpoeng, og faktorer lik 2,22 og 0,75. Næringshovedgruppe 52.4 "Butikkhandel med andre nye varer" har også svært lave faktorverdier, dvs. 2,29 og -1,94. Fra 4. til 5. termin 2000 reduseres omsetningen i denne næringshovedgruppen med 3,90 prosent for alle bedrifter, mens den går ned med 3,99 prosent for bedrifter tilhørende foretak med omsetning lik 1 million kroner eller mer. Fra 5. til 6. termin øker omsetningen derimot med hhv. 29,35 og 28,78 prosent. Dette gir differanser lik -0,09 og -0,57, og altså faktorer lik 2,29 og -1,94. For de tre siste næringshovedgruppene er faktorverdiene høyere. For næringshovedgruppene 52.6 "Detailhandel utenom butikk", 52.7 "Reparasjon av husholdningsvarer" og 52.5 "Butikkhandel med brukte varer" øker omsetningen fra 4. til 5. termin 2000 med hhv. 22,14, 15,55 og -0,07 prosent for alle bedriftene, og 23,01, 20,00 og 4,43 prosent for bedrifter tilhørende foretak med omsetning lik 1 million kroner eller mer. De tilsvarende tallene fra 5. til 6. termin er -11,56, 8,06 og 26,22 prosent for alle bedrifter, og -13,46, 5,08 og 33,85 prosent for bedrifter tilhørende foretak med omsetning lik 1 million kroner. Dette gir de tre næringshovedgruppene differanser på 0,87, 1,45 og 4,49 prosentpoeng fra 4. til 5. termin 2000, og en faktor lik hhv. 3,92, 7,84 og -6553,72. De tilsvarende differansene for 5. til 6.termin er -1,89, -2,98 og 7,64 prosentpoeng, noe som gir faktorer lik hhv. 16,37, -36,98 og 29,12. Faktoren for næringshovedgruppe 52.5 fra 4. til 5. termin blir så høy, siden økningen i omsetning fra 4. til 5. termin 2000 er så liten.

6.2.2 Bygge- og anleggsvirksomhet

Som figur 6.2.2 viser er det svært liten forskjell i omsetningen når en sammenligner alle bedriftene med bedrifter som tilhører foretak med 1 million kroner i omsetning eller mer. Økningen i omsetning er 22,50 og 22,39 prosent fra 4. til 5. termin for hhv. alle bedriftene og bedrifter som tilhører foretak med omsetning lik 1 million kroner eller mer i omsetning. De tilsvarende tallene fra 5. til 6. termin er 13,20 og 12,69 prosent. Dette gir endringer i omsetningen på 0,11 og 0,52 prosentpoeng, og faktorer lik hhv. 0,47 og 3,92.

Figur 6.2.2. Bygge- og anleggsvirksomhet. Endring i omsetning for alle bedrifter og for bedrifter tilhørende foretak med omsetning lik 1 mill. kr eller mer. 4. til 5. termin 2000 og 5. til 6. termin 2000. Prosent



Ser en på tallene innenfor de 3-sifrede næringene innenfor bygge- og anleggsvirksomhet, er differansen også svært liten for de fleste næringene. Innenfor næring 45.10 "Grunnarbeid" øker omsetningen med 19,86 og 20,30 prosent fra 4. til 5. termin 2000. Den tilsvarende økningen fra 5. til 6. termin er 15,92 og 14,87 prosent. Dette gir en differanse på 0,44 og 1,04 prosentpoeng, noe som gir faktorer på 2,19 og 6,56.

Innenfor næring 45.2 "Annen bygge- og anleggsvirksomhet" øker omsetningen med 20,58 og 20,13 prosent fra 4. til 5. termin 2000 for hhv. alle bedriftene og bedrifter tilhørende foretak med omsetning lik 1 million kroner eller mer. De tilsvarende tallene for 5. til 6. termin 2000 er 9,47 og 8,80 prosent. Dette gir en differanse på 0,46 og 0,67 prosentpoeng, noe som betyr at faktorene utgjør 2,22 og 7,12. Faktorene er også lave for 45.3 "Bygginstallasjon", og 45.50 "Utleie av bygge- og anleggsmaskiner med personell" med hhv. 0,36 og 0,67, og 5,57 og 0,77. Når det gjelder næring 45.4 "Ferdiggjøring av bygninger og konstruksjoner" varierer faktoren noe. Fra 4. til 5. termin 2000 er den 0,04, mens den fra 5. til 6. termin 2000 utgjør hele 49,31. Dette skyldes at omsetningen i den siste perioden økte med 4,86 og 2,47 prosent for hhv. alle bedriftene og bedrifter tilhørende foretak med omsetning lik 1 million kroner eller mer. Økningen i omsetning fra 4. til 5. termin 2000 var på 17,38 og 17,37 prosent.

Dersom vi ser på de 5-sifrede næringene er det også innenfor disse svært liten forskjell mellom økningen i omsetning for alle bedrifter og bedrifter tilhørende foretak med 1 million kroner i omsetning eller mer. Dette gjelder både fra 4. til 5. termin og fra 5. til 6. termin. Noen næringene har en stor faktor i den ene perioden, men har en liten faktor i den andre. For eksempel er faktoren for næringsundergruppe 45.221 "Blikkenslagerarbeid 125,21 fra 5. til 6. termin 2000, mens den fra 4. til 5. termin kun utgjør 0,39. Selv om faktoren er høy i den siste perioden, er selve differansen i omsetningsøkning liten, dvs. kun 1,64 prosentpoeng. Omsetningsøkningen er i denne perioden 1,31 prosent for alle bedriftene, mens den for bedrifter tilhørende foretak med 1 million kroner eller mer i omsetning utgjør -0,33 prosent. Tilsvarende resultat ser vi for næringene 45.250 "Annen spesialisert bygge- og anleggsvirksomhet" og 45.441 "Malararbeid". For begge disse næringene er faktoren høyest

fra 5. til 6. termin 2000, med hhv. 43,10 og 71,18. Samtidig er faktoren veldig liten perioden før, dvs. 2,66 og 0,83. For disse næringene er også differansen mellom alle bedriftene og bedrifter tilhørende foretak med 1 million kroner i omsetning eller mer, svært liten.

Dette viser at det fremdeles kan utgis terminvis omsetningsstatistikk for alle næringene innenfor bygge- og anleggsvirksomhet.

6.2.3 Kloakk- og renovasjonsvirksomhet og annen personlig tjenesteyting

På samme måte som det er forskjell i andel av omsetning for kloakk- og renovasjonsvirksomhet og annen personlig tjenesteyting, er det også forskjell mellom disse to næringene når en ser på endring i omsetning. Innenfor kloakk- og renovasjonsvirksomhet øker omsetningen med 33,30 prosent for alle bedriftene fra 4. til 5. termin 2000, jf. tabell 6.2.3.A. Den tilsvarende økningen for bedrifter tilhørende foretak med omsetning lik 1 million kroner eller mer er på 33,62 prosent. For perioden 5. til 6. termin 2000 er det en nedgang i omsetningen på hhv. 20,07 og 21,08 prosent. Dette gir en differanse i omsetningen på 0,32 og 1,01 prosentpoeng, eller en faktor på 0,97 og 5,06.

Dersom vi ser på annen personlig tjenesteyting er faktorene ikke så lave. De laveste faktorene (i absoluttverdi) finner vi innenfor næringsgruppe 93.010 "Vaskeri- og renserivirksomhet". Der går omsetningene ned med 6,10 prosent for alle bedriftene, mens omsetningen blir redusert med 7,05 prosent for bedrifter tilhørende foretak med omsetning lik 1 million kroner eller mer. Tilsvarende øker omsetningen med 14,87 og 15,39 prosent fra 5. til 6. termin 2000. Dette gir en differanse på 0,95 og 0,52 prosentpoeng, eller en faktor på 15,61 og 3,50.

For de to andre næringene innenfor annen personlig tjenesteyting er faktorene høyere, spesielt for næring 93.020 "Frisering og annen skjønnhetspleie". Her er faktoren på 119,54 og 9 for periodene 4. til 5. termin 2000 og 5. til 6. termin 2000. Selv om faktoren er høy for den første perioden, er differansen heller liten, dvs. 2,79 og 1,33 prosentpoeng. Dette skyldes at omsetningen kun øker med 2,33 prosent for alle bedriftene fra 4. til 5. termin 2000, mens den faller med 0,46 prosent for bedrifter tilhørende foretak med omsetning lik 1 million kroner eller mer. For perioden 5. til 6. termin 2000 øker derimot omsetningen med hhv. 14,84 og 13,50 prosent, jf. tabell 6.2.3.A

Tabell 6.2.3.A. Kloakk- og renovasjonsvirksomhet og annen personlig tjenesteyting. Endring i omsetning for alle bedrifter og for bedrifter tilhørende foretak med omsetning lik 1 mill. kr eller mer, etter næringsgruppe. 4. til 5. termin 2000, og 5. til 6. termin 2000

Næringsgruppe	Endring i omsetning				Faktor	
	Alle bedrifter	Bedrifter tilhørende foretak med omsetning lik 1 mill. kr eller mer	Alle bedrifter	Bedrifter tilhørende foretak med omsetning lik 1 mill. kr eller mer	4. til 5. termin 2000	5. til 6. termin 2000
	Prosent					
90 Kloakk- og renovasjonsvirksomhet	33,30	33,62	-20,07	-21,08	0,97	5,06
93.01 Vaskeri- og renserivirksomhet	-6,10	-7,05	14,87	15,39	15,61	3,50
93.02 Frisering og annen skjønnhetspleie	2,33	-0,46	14,84	13,50	-119,54	-9,00
93.03 Begravelsesbyråvirksomhet og drift av kirkegårder og krematorier	-0,75	-1,19	16,48	16,14	58,43	-2,03
93.04 Helsestudio-, massasje- og solstudiovirksomhet	-5,96	-8,39	24,49	23,87	40,72	-2,53
93.05 Personlig tjenesteyting ellers	-0,30	-2,59	25,36	20,04	759,63	-20,96

Også næring 93.030 "Begravelsesbyråvirksomhet og drift av kirkegårder og krematorier" har en relativt høy faktor fra 4. til 5. termin 2000, dvs. 58,43, mot 2,03 fra 5. til 6. termin 2000. Også her er omsetningsendringen relativt liten. Omsetningen faller med 0,75 prosent for alle bedriftene fra 4. til 5. termin 2000, mens den går ned med 1,19 prosent for bedrifter tilhørende foretak med omsetning lik 1 million kroner eller mer. For perioden 5. til 6. termin 2000 øker omsetningen med hhv. 16,48 og 16,14 prosent.

For de to næringene som ikke blir publisert i terminvis omsetningstatistikk viser tabell 6.2.3.A at næringsgruppe 93.040 "Helsestudio-, massasje- og solstudiovirksomhet" har en faktor på 40,72 fra 4. til 5. termin 2000. Omsetningen går ned med hhv. 5,96 prosent for alle bedriftene og 8,39 prosent for bedrifter tilhørende foretak med omsetning lik 1 million kroner eller mer. For 5. til 6. termin 2000 er faktoren på -2,53, og omsetningen øker med hhv. 24,49 og 23,87 prosent. Næring 93.050 "Personlig tjenesteyting ellers" har en faktor på 759,63 fra 4. til 5. termin 2000. Omsetningen går ned med hhv. 0,30 og 2,59 prosent i denne perioden. Fra 5. til 6. termin 2000 er faktoren på 20,96, og omsetningen øker med hhv. 25,36 og 20,04 prosent.

6.2.4 Eiendomsdrift, forretningsmessig tjenesteyting og utleievirksomhet

Dersom en ser på de momsbaserte næringene innenfor eiendomsdrift, forretningsmessig tjenesteyting og utleievirksomhet øker omsetningen med 19,31 prosent fra 4. til 5. termin 2000, jf. tabell 6.2.4.A. Økningen gjelder alle bedriftene. Ser en kun på de bedriftene som tilhører foretak med omsetning lik 1 million kroner, så er økningen noe mindre, dvs. 18,89 prosent. De tilsvarende tallene for perioden 5. til 6. termin er 14,37 og 13,73 prosent. Dette gir differanser på 0,41 og 0,64 prosentpoeng, noe som tilvarer en faktor på 2,13 og 4,44. Dette er svært lave tall. Tilsvarende lave tall får vi også for alle de 2-sifrede momsbaserte næringene innenfor eiendomsdrift, forretningsmessig tjenesteyting og utleievirksomhet, jf. tabell 6.2.4.A. Tabellen viser at for næring 71 "Utleie av maskiner og utstyr uten personell. Utleie av husholdningsvarer og varer til personlig bruk" øker omsetningen med 11,75 og 8,99 prosent for 4. termin 2000. Den tilsvarende økningen fra 5. til 6. termin 2000 er på 6,65 og 5,89 prosent. Dette gir en differanse på 2,76 og 0,76 prosentpoeng, dvs. faktorer på -23,53 og -11,40. Enda lavere absolutte faktortall får vi for næringene 72 "Databehandlingsvirksomhet" og 74 "Annen forretningsmessig tjenesteyting", med hhv. -0,09 og -3,78, og -1,35 og -4,74. Økningen i omsetning for næring 72 er 27,20 og 27,18 prosent fra 4. termin til 5. termin 2000. Tallene gjelder hhv. alle bedrifter, og bedrifter tilhørende bedrifter med omsetning lik 1 million kroner eller mer. For 5. til 6. termin 2000 er økningen på 19,52 og 18,78 prosent. Dette gir differanse på 0,02 og 0,74 prosentpoeng. For næringen 74 øker omsetningen med 17,38 og 17,15 prosent fra 4. til 5. termin 2000, mens den tilsvarende økningen fra 5. til 6. termin er 13,33 og 12,70 prosent. Dette gir en differanse på 0,23 og 0,63 og faktorer på 1,35 og 4,74. De aller fleste 3-sifrede næringene har også svært lave faktorverdier.

Tabell 6.2.4.A. Eiendomsdrift, forretningsmessig tjenesteyting og utleievirksomhet¹. Endring i omsetning for alle bedrifter og for bedrifter tilhørende foretak med omsetning lik 1 mill. kr eller mer, etter næring. 4. til 5. termin 2000, og 5. til 6. termin 2000

Næring	Endring i omsetning				Faktor	
	Alle bedrifter	Bedrifter tilhørende foretak med omsetning lik 1 mill. kr eller mer	Alle bedrifter	Bedrifter tilhørende foretak med omsetning lik 1 mill. kr eller mer		
					4. til 5. termin 2000	5. til 6. termin 2000
	Prosent					
I alt	19,31	18,89	14,37	13,73	-2,13	-4,44
71 Utleie av maskiner og utstyr uten personell. Utleie av husholdningsvarer og varer til personlig bruk	11,75	8,99	6,65	5,89	-23,53	-11,40
72 Databehandlingsvirksomhet	27,20	27,18	19,52	18,78	-0,09	-3,78
74 Annen forretningsmessig tjenesteyting	17,38	17,15	13,33	12,70	-1,35	-4,74

¹ Kun merverdiavgiftspliktige næringsundergrupper er inkludert.

6.3 Terminvis omsetning sammenlignet med skjemabasert kvartalsvis omsetning

6.3.1. Eiendomsdrift, forretningsmessig tjenesteyting og utleievirksomhet

I og med omleggingen av loven om merverdiavgift i 2001, dvs. innføring av en generell mva på tjenester, ønsker vi å sammenligne hva som er rapportert på de kvartalsvise skjemaene mot hva som er registrert i den terminvise omsetningen etter den 1. juli 2001 for bedrifter innenfor eiendomsdrift, forretningsmessig tjenesteyting og utleievirksomhet. Formålet er å se om en kan slippe å sende ut skjema til oppgavegiverne, dvs. at innsendingskvaliteten på den terminvise omsetningen er god i forhold til hva som er innrapportert på skjema.

De næringene som blir undersøkt er 70.111 "Boligbyggelag", 70.112 "Utvikling og salg av egen fast eiendom ellers", 70.120 "Kjøp og salg av egen fast eiendom", 70.202 "Utleie av egen fast eiendom ellers", 70.310 "Eiendomsmekling", 70.320 "Eiendomsforvaltning", 73.100 "Forskning og utviklingsarbeid innen naturvitenskap og teknikk", 73.200 "Forskning og utviklingsarbeid innen samfunnsvitenskap og humanistiske fag", 74.110 "Juridisk tjenesteyting", 74.121 "Regnskap og bokføring", 74.122 "Revisjon", 74.123 "Skatterådgivning", 74.130 "Markeds- og opinionsundersøkelser", 74.140 "Bedriftsrådgivning", 74.502 "Utleie av arbeidskraft", 74.600 "Etterforskning og vaktjeneste" og 74.830 "Kontorservice og oversettingsvirksomhet"

Det er grunn til å påpeke at sammenligningen er gjort før både den terminvise omsetning for 4. og 5. termin og 3. kvartal er revidert. Det er også grunn til å påpeke at de næringene som er innhentet via skjema kun representerer et utvalg innenfor eiendomsdrift, forretningsmessig tjenesteyting og utleievirksomhet. Utvalget brukes så til å beregne tall for de resterende, dvs. gi en indeks for utviklingen i omsetningen.

For å sammenligne den kvartalsvise omsetningen mot den terminvise omsetningen, er omsetningen for 4. og 5. termin omregnet til omsetning for 3. kvartal på følgende måte, se under.

Dersom Oms = omsetning, K = kvartal, T = termin og H = antall handledager, blir følgende sammenheng definert i en modell:

$$Oms(K_3) = Oms(T_4) + \frac{Oms(T_5) * H(T_5)}{H(T_{(5+6)})}$$

der:

$Oms(K_3)$ = Omsetning i kvartal 3.

$Oms(T_4)$ = Omsetning i termin 4.

$Oms(T_5)$ = Omsetning i termin 5.

$H(T_5)$ = Antall handledager i termin 5.

$H(T_{(5+6)})$ = Antall handledager i termin 5 og 6.

- 1. termin: Januar og februar.
- 2. termin: Mars og april.
- 3. termin: Mai og juni.
- 4. termin: Juli og august.
- 5. termin: September og oktober.
- 6. termin: November og desember.

- 1. kvartal: Januar, februar og mars.
- 2. kvartal: April, mai og juni.
- 3. kvartal: Juli, august og september.
- 4. kvartal: Oktober, november og desember.

Handledager er definert som ukedagene mandag, tirsdag, onsdag, torsdag og fredag som samtidig ikke er helligdager. September 2001 består av 20 handledager, mens oktober 2001 består av 23 handledager. Dette gjør at 20/43 av omsetningen for 5. termin 2001 skal fordeles på 3. kvartal 2001, mens 23/43 av omsetningen for 5. termin skal fordeles på 4. kvartal.

Totalt blir derfor omsetningen for 3. kvartal lik omsetningen for 4. termin 2001 + 20/43 av omsetningen for 5. termin 2001.

Tabell 6.3.1.A. Eiendomsdrift, forretningsmessig tjenesteyting og utleievirksomhet¹. Terminvis omsetning i prosent av skjemasbasert kvartalsvis omsetning, 2001

Næringshovedgruppe	Omsetning		
	4. termin og 5. termin (kun september)	3. kvartal	Omsetning for 4. termin og 5. termin (kun september), i prosent av omsetning for 3. kvartal
	Mill. kr ²		Prosent
I alt	5 403,8	7 385,2	73,2
70 Omsetning og drift av fast eiendom	2 022,9	3 356,5	60,3
70.1 Omsetning og drift av egen fast eiendom	293,8	973,1	30,2
70.2 Utleie av egen fast eiendom	1 154,4	1 517,9	76,1
73 Forskning og utviklingsarbeid	399,8	605,3	66,0
73.2 Forskning og utviklingsarbeid innen samfunns-vitenskap og humanistiske fag	26,5	47,4	55,8
74 Annen forretningsmessig tjenesteyting	2 981,1	3 423,4	87,1
74.5 Formidling og utleie av arbeidskraft	767,7	1 108,6	69,3
74.6 Etterforskning og vaktjeneste	476,4	462,9	102,9
74.8 Forretningsmessig tjenesteyting ellers	63,1	69,1	91,4

¹ Kun merverdiavgiftspliktige næringsundergrupper er inkludert.

² Merverdiavgift er ikke inkludert.

Figur 6.3.1 viser at den innhentede omsetningen fra teminstatistikken for 4. termin 2001 og 5. termin 2001 (kun september) tilsvarer 73,2 prosent av den omsetningen en har fått via skjema for 3. kvartal 2001. Innenfor næring 70 "Omsetning og drift av fast eiendom" er prosentandelen 60,3 prosent, mens den for næringene 73 "Forsknings- og utviklingsarbeid" og 74 "Annen forretningsmessig tjenesteyting" er 66,0 og 87,1 prosent. Innenfor næring 70 "Omsetning og drift av fast eiendom" er prosentandelen høyest for næringshovedgruppe 70.2 "Utleie av egen fast eiendom" med 76,1 prosent, mens den for næringshovedgruppe 70.3 "Omsetning og drift av fast eiendom på oppdrag" utgjør 66,4 prosent. Lavest er den for næringshovedgruppe 70.1 "Omsetning og drift av egen fast eiendom", med 30,2 prosent. Innenfor næring 73 "Forsknings- og utviklingsarbeid" er prosentandelen høyest for næringshovedgruppe 73.1 "Forskning og utviklingsarbeid innen naturvitenskap og teknikk" med 66,9 prosent, mens den er lavest for næringshovedgruppe 73.2 "Forskning og utviklingsarbeid innen samfunnsvitenskap og humanistiske fag", med 55,8 prosent. Innenfor næring 74 "Annen forretningsmessig tjenesteyting" er prosentandelen høyest for næringshovedgruppe 74.6 "Etterforskning og vaktjeneste" med 102,9 prosent, mens den for næringshovedgruppe 74.8 "Forretningsmessig tjenesteyting ikke nevnt annet sted" utgjorde 91,4 prosent. Lavest er den for næringshovedgruppe 74.5 "Formidling og utleie av arbeidskraft", med 69,3 prosent.

7 Konklusjoner

7.1 Varehandel, reparasjon av kjøretøyer og husholdningsapparater

Endringene i merverdiavgiftsloven i 2001 får nesten ingen innvirkning på omsetningsstatistikken for varehandel, reparasjon av kjøretøyer og husholdningsapparater. Tidligere kapitler viser at for varehandel, reparasjon av kjøretøyer og husholdningsapparater totalt har bedrifter tilhørende foretak med omsetning lik 1 million kroner eller mer over 99 prosent av den totale omsetningen. Den samme andelen har næringene 50 "Handel med, vedlikehold og reparasjon av motorkjøretøyer og motorsykler. Detaljhandel med drivstoff til motorkjøretøyer og motorsykler" og 51 "Engroshandel, unntatt med motorkjøretøyer og motorsykler", mens for næring 52 "Detaljhandel, unntatt med

motorkjøretøyer og motorsykler. Reparasjon av husholdningsvarer og varer til personlig bruk" er andelen over 98 prosent. Dersom en ser på næringshovedgruppene har bedrifter tilhørende foretak med omsetning lik 1 million kroner eller mer over 95 prosent av den totale omsetning for nesten alle næringshovedgrupper. De eneste unntakene er 52.5 "Butikkhandel med brukte varer", 52.6 "Detaljhandel utenom butikk" og 52.7 "Reparasjon av husholdningsvarer og varer til personlig bruk". 52.6 har en svært høy andel, med ca. 94 prosent, mens andelen for 52.5 og 52.7 utgjør hhv. 68,56 og 72,58 prosent i 1999, og 62,75 og 75,21 i 2000. Til gjengjeld har disse næringshovedgruppene en svært liten andel av omsetningen, hhv. 0,145 og 0,630 prosent av den totale omsetning innenfor næring 52 i 2000, eller 0,035 og 0,152 prosent av den totale omsetning innenfor varehandel, reparasjon av kjøretøyer og husholdningsapparater i 2000. Ser en på de 5-sifrede næringsundergruppene har de aller fleste svært høye andeler, mens noen få har svært lave. Det siste gjelder spesielt 52.472 "Butikkhandel med aviser og blader", med 0 prosent både i 1999 og 2000, og 52.730 "Reparasjon av ur og gull- og sølvvarer" og 52.710 "Reparasjon av skotøy og andre lærvarer", med hhv. 29,98 og 38,49 prosent i 1999 og 36,93 og 37,88 prosent i 2000. Disse 3 næringsundergruppene har til gjengjeld en svært liten andel av den totale omsetning i 2000 innenfor næring 50 (0,0003, 0,018 og 0,030 prosent) og innenfor varehandel, reparasjon av kjøretøyer og husholdningsapparater totalt (0,0001, 0,004 og 0,007 prosent). Andre næringsundergrupper med andeler under 70 prosent, er 52.509 "Butikkhandel med brukte varer ellers", 52.501 "Butikkhandel med antikviteter", med hhv. 67,68 og 58,83, og 63,92 og 67,12 prosent for 1999 og 2000. Næringsgruppene 52.620 "Torghandel" og 52.740 "Reparasjon av husholdningsvarer ellers" har andeler på hhv. 65,61 og 67,04 prosent i 1999, men disse stiger til 72,06 og 70,74 prosent i 2000.

Ser en på endringen i omsetning fra 4. til 5. termin 2000 og fra 5. til 6. termin 2000, får en de samme resultatene, som når en sammenligner omsetningen for bedrifter tilhørende foretak med omsetning lik 1 million kroner eller mer mot alle bedrifter. Endringen i omsetningen fra 4. til 5. termin 2000, og fra 5. til 6. termin 2000 er svært lik for alle bedrifter og for bedrifter tilhørende foretak med omsetning lik 1 million kroner eller mer når en ser på varehandel, reparasjon av kjøretøyer og husholdningsapparater totalt. Det samme gjelder for alle næringshovedgruppene, og for nesten alle næringsundergruppene.

Gitt at det er mange foretak med omsetning under 1 million kroner som søker om å få levere årsterminoppgave, blir omsetningsandelen som nevnt svært lav for 52.472 "Butikkhandel med aviser og blader", 52.710 "Reparasjon av skotøy og andre lærvarer" og 52.730 "Reparasjon av ur og gull- og sølvvarer". Andelen blir også forholdsvis lav for næringsgruppene 52.620 "Torghandel" og 52.740 "Reparasjon av husholdningsvarer ellers". Utviklingen i disse fem næringsundergruppene bør derfor følges over tid, samtidig som en undersøker hvor mange som faktisk leverer årsterminoppgave.

7.2 Bygge- og anleggsvirksomhet

Endringene i merverdiavgiftsloven i 2001 får liten innvirkning på omsetningsstatistikk for bygge- og anleggsvirksomhet. Tidligere kapittel viser at for de fleste næringsundergruppene har bedrifter tilhørende foretak med omsetning lik 1 million kroner eller mer en svært høy andel av den totale omsetning. Flere av næringshovedgruppene har en andel lik 95 prosent eller høyere, mens de laveste andelene var på 80 prosent. De fleste av næringsgruppene og næringsundergruppene har også svært høye andeler, men det finnes noen få med lave andeler. Det gjelder næringsgruppene 45.420 "Snekkerarbeid" og 45.410 "Stukkaturarbeid og pussing", med hhv. 68,28 og 69,58, og 73,27 og 72,44, prosent for 1999 og 2000. I tillegg har næringsgruppe 45.430 "Gulvlegging og tapetsering" 79,74 og 81,07 prosent for 1999 og 2000. Den ene av disse, dvs. 45.410, er en svært liten næring, med kun 85 millioner kroner i omsetning i år 2000. Det tilsvarer 0,79 prosent av omsetningen innenfor 45.4 i 2000 eller 0,065 prosent av omsetningen innenfor hele næring 45. For de to andre, dvs. 45.420 og 45.430, er omsetningen en god del høyere, med 3,9 og 1,3 milliarder kroner i 2000.

Endringene i merverdiavgiftsloven i 2001 får liten innvirkning når en ser på endring i omsetning fra 4. til 5. termin 2000 og fra 5. til 6. termin 2000. Økningen i omsetning er tilnærmet den samme for alle

bedrifter sammenlignet med bedrifter tilhørende foretak med omsetning lik 1 million kroner eller mer. Dette gjelder også for stort sett alle næringshovedgruppene.

På grunn av de lave andelene i omsetning i næringsgruppene 45.420 og 45.410, bør en følge utviklingen i disse over tid. Det samme bør en også gjøre med næringsgruppen 45.430. Her var riktignok andelen noe høyere, men omsetningen totalt er også en god del høyere enn for næringsgruppe 45.410.

7.3 Kloakk- og renovasjonsvirksomhet og annen personlig tjenesteyting

Også når det gjelder kloakk- og renovasjonsvirksomhet får endringene i merverdiavgiftsloven liten innvirkning på terminstatistikken. Mer enn 97 prosent av omsetningen innenfor denne næringen kommer fra bedrifter tilhørende foretak med omsetning lik 1 million kroner eller mer. Økningen i omsetning er også svært lik for alle bedrifter og fra bedrifter tilhørende foretak med omsetning lik 1 million kroner eller mer.

Ser en på annen personlig tjenesteyting, er bildet noe annerledes. Innenfor næring 93.010 "Vaskeri- og renserivirksomhet" har bedrifter tilhørende foretak med omsetning lik 1 million kroner eller mer 97 prosent eller mer av den totale omsetning. Samtidig er også økningen i omsetning for alle bedrifter og bedrifter tilhørende foretak med omsetning lik 1 million kroner eller mer svært lik. For næringsgruppe 93.030 "Begravelsesbyråvirksomhet og drift av kirkegårder og krematorier" kommer noe over 90 prosent av omsetningen fra bedrifter tilhørende foretak med omsetning lik 1 million kroner eller mer. For 93.020 "Frisering og annen skjønnhetspleie" er andelen ca. 60 prosent. Men for denne næringen er endringen i omsetning fra 5. til 6. termin 2000 ganske lik for alle bedrifter og for bedrifter tilhørende foretak med omsetning lik 1 million kroner eller mer. Noe større differanse er det fra 4. til 5. termin 2002. For næring 93.030 "Begravelsesbyråvirksomhet og drift av kirkegårder og krematorier" er økningen i omsetning ganske lik i begge periodene for alle bedrifter, og for bedrifter tilhørende foretak med omsetning lik 1 million kroner eller mer. Dette gjør at vi fremdeles kan publisere terminvise tall for de samme næringer innenfor kloakk- og renovasjonsvirksomhet og annen personlig tjenesteyting som i dag, men at en bør følge utviklingen i næring 93.020 "Frisering og annen skjønnhetspleie" over tid, pga. den lave omsetningsandelen.

7.4 Eiendomsdrift, forretningsmessig tjenesteyting og utleievirksomhet

Det publiseres som nevnt kun en kvartalsvis indeks for utviklingen av omsetning innenfor eiendomsdrift, forretningsmessig tjenesteyting og utleievirksomhet. Innføring av en generell merverdiavgift på tjenester fra 1. juli 2001 vil gjøre at en slipper å bruke skjema for de fleste næringsundergrupper en hittil har måttet sende skjema til. Når det gjelder de næringsundergruppene som også var merverdiavgiftspliktige før 1. juli 2001, så har bedrifter tilhørende foretak med omsetning lik 1 million kroner eller mer en svært høy andel av den totale omsetning. Det er flere med andeler lik 99 prosent eller mer, og mange andre har 95 prosent eller mer. De laveste har 74.501 "Formidling av arbeidskraft" og 71.310 "Utleie av landbruksmaskiner. Den første har 0 prosent både i 1999 og 2000, mens den andre har 19,97 prosent i 1999, og 72,61 prosent i 2000. Men det er viktig å være klar over at den kvartalsvise omsetningsstatistikken bare publiseres på 2-sifret næringsnivå innenfor næringene 70, 71, 72 og 73, og på 3-sifret næringsnivå innenfor næring 74. Omsetningen innenfor næringsgruppe 71.310 utgjør kun 0,66 og 0,36 prosent av hhv. den totale omsetningen innenfor næringshovedgruppe 71.300 og næring 71. Når det gjelder næringshovedgruppe 74.5 består den også av næringsundergruppe 74.502 "Utleie av arbeidskraft", i tillegg til 74.501. Næringsundergruppe 74.501 utgjør en svært liten andel av næring 74.5, og påvirker denne i svært liten grad.

Endringene i merverdiavgiftsloven i 2001 får også liten innvirkning når en ser på endring i omsetning fra 4. til 5. termin 2000 og fra 5. til 6. termin 2000. Økningen i omsetning er tilnærmet den samme for

alle bedrifter sammenlignet med bedrifter tilhørende foretak med omsetning lik 1 million kroner eller mer. Dette gjelder også for alle næringshovedgruppene.

Omsetningen fra terminstatistikken er generelt også ganske lik den skjemabaserte omsetningen. Andelen (dvs. omsetning fra terminstatistikk i prosent av omsetning fra skjema for en gitt næring) er rett nok svært lav for næring 70.1 "Omsetning og drift av egen fast eiendom", med 30,2 prosent. Dette gjør at det er tilrådelig med å fortsette å innhente skjema for næringsundergruppene 70.111 "Boligbyggelag", 70.112 "Utvikling og salg av egen fast eiendom" og 70.120 "Kjøp og salg av egen fast eiendom". Det at disse tre næringsundergruppene har lave andeler, er ikke overraskende, siden de også etter den 1. juli ikke er merverdiavgiftspliktige. Når det gjelder næringshovedgruppe 70.2 "Utleie av egen fast eiendom" er andelen høy, med 76,1 prosent. Men siden næringsundergruppe 70.202 "Utvikling av egen fast eiendom" ikke omfattes av merverdiavgiftsloven, bør en også her innhente skjema for denne næringen (selv om det er anledning til frivillig registrering. Når det gjelder næringshovedgruppene 73.1 "Forskning og utviklingsarbeid innen naturvitenskap og teknikk" og 73.2 "Forskning og utviklingsarbeid innen samfunnsvitenskap og humanistiske fag" er andelen hhv. 66,9 og 55,8 prosent. Dersom foretaket driver med oppdragsforskning, er merverdiavgiftspliktig, og må følgelig rapporteres til avgiftsmyndighetene. Det trenger de ikke å gjøre med tilskudd til ordinær forskning ved høyskole og universitet, eller forskning som er finansiert gjennom Forskningsrådet. De to sistnevnte inntektsformene er heller ikke del av SSBs omsetningsbegrep. Det er derfor vedtatt å fortsette utsendelse av skjema til disse næringene. Innenfor næringen 74 "Annen forretningsmessig tjenesteyting" er andelen så høy, at det ikke er nødvendig å sende ut skjema.

Vedleggstabeller

Tabell A1. Varehandel, reparasjon av kjøretøyer og husholdningsapparater. Omsetning, etter næringsundergruppe og termin. Varehandel. 1999

Næringsundergruppe	Omsetning						
	I alt	1. termin	2. termin	3. termin	4. termin	5. termin	6. termin
	Mill. kr ¹						
I alt	829 153,3	120 188,2	135 916,6	136 963,6	131 719,5	144 362,5	160 002,9
50 Handel med, vedlikehold og reparasjon av motorkjøretøyer og motorsykler. Detaljhandel med drivstoff til motorkjøretøyer og motorsykler.	149 248,2	21 185,1	25 450,4	25 931,6	24 227,4	25 682,0	26 771,7
50.1 Handel med motorkjøretøyer	86 960,5	12 680,6	14 933,2	15 129,7	13 753,3	14 671,5	15 792,2
50.101 Engroshandel med motorkjøretøyer	32 710,6	4 771,3	5 679,4	5 665,4	4 781,0	5 424,5	6 389,0
50.102 Detaljhandel med motorkjøretøyer	54 250,0	7 909,3	9 253,8	9 464,3	8 972,4	9 247,0	9 403,2
50.2 Vedlikehold og reparasjon av motorkjøretøyer	15 998,6	2 392,2	2 768,2	2 753,5	2 451,0	2 716,3	2 917,4
50.3 Handel med deler og utstyr til motorkjøretøyer	13 413,6	1 716,9	2 429,1	2 154,0	2 017,3	2 675,5	2 420,7
50.301 Engroshandel med deler og utstyr til motorkjøretøyer	9 144,0	1 214,6	1 699,1	1 454,7	1 362,2	1 829,6	1 583,7
50.302 Detaljhandel med deler og utstyr til motorkjøretøyer	4 269,6	502,3	730,0	699,3	655,1	845,9	837,0
50.4 Handel med motorsykler, deler og utstyr. Vedlikehold og reparasjon av motorsykler	1 640,3	148,9	439,6	449,2	274,1	181,4	147,0
50.401 Engroshandel med motorsykler, deler og utstyr	571,8	67,2	162,3	158,6	80,2	59,5	43,9
50.402 Detaljhandel med motorsykler, deler og utstyr	1 025,3	78,0	270,7	279,9	184,9	114,6	97,3
50.403 Vedlikehold og reparasjon av motorsykler	43,2	3,7	6,6	10,7	9,0	7,3	5,8
50.5 Detaljhandel med drivstoff til motorkjøretøyer og motorsykler	31 235,3	4 246,6	4 880,2	5 445,1	5 731,7	5 437,3	5 494,4
51 Engroshandel, unntatt med motorkjøretøyer og motorsykler	472 207,4	70 256,8	79 066,4	76 966,0	71 700,7	83 930,8	90 286,7
51.2 Engroshandel med jordbruksråvarer og levende dyr	13 152,3	1 888,8	2 357,9	2 600,3	1 942,4	1 994,0	2 368,9
51.21 Engroshandel med korn, såvarer og fôr	10 923,6	1 577,3	1 970,9	2 134,2	1 676,3	1 634,8	1 930,0
51.22 Engroshandel med blomster og planter	1 673,1	224,8	291,2	380,6	187,2	250,0	339,4
51.23 Engroshandel med levende dyr	296,1	44,2	48,9	42,9	46,0	61,4	52,7
51.24 Engroshandel med huder, skinn og lær	259,6	42,5	46,9	42,6	32,9	47,8	46,9
51.3 Engroshandel med nærings- og nytelsesmidler	139 081,5	20 573,6	24 175,4	22 769,6	21 381,6	24 725,5	25 455,8
51.31 Engroshandel med frukt og grønnsaker	8 020,0	1 150,7	1 316,6	1 532,8	1 439,8	1 279,8	1 300,4
51.32 Engroshandel med kjøtt og kjøttvarer	3 235,6	493,2	576,7	510,4	455,8	567,8	631,8
51.33 Engroshandel med meierivarer, egg, matolje og -fett	8 606,9	1 420,7	1 410,3	1 435,6	1 352,4	1 536,3	1 451,6
51.34 Engroshandel med drikkevarer	9 670,7	1 192,8	1 554,1	1 688,6	1 647,4	1 547,9	2 039,9
51.341 Engroshandel med vin og brennevin	6 325,2	743,2	999,6	1 054,0	1 046,1	985,3	1 496,9
51.349 Engroshandel med drikkevarer ellers	3 345,5	449,6	554,5	634,5	601,3	562,6	543,0
51.35 Engroshandel med tobakksvarer	1 457,8	185,2	232,0	251,9	236,9	240,5	311,3
51.36 Engroshandel med sukker, sjokolade og drops	2 099,6	317,3	379,7	329,0	324,2	414,8	334,6
51.37 Engroshandel med kaffe, te, kakao og krydder	834,9	123,4	147,3	129,9	131,9	163,5	138,9

Tabell A1 (forts.). Varehandel, reparasjon av kjøretøyer og husholdningsapparater. Omsetning, etter næringsundergruppe og termin. 1999

Næringsundergruppe	Omsetning						
	I alt	1. termin	2. termin	3. termin	4. termin	5. termin	6. termin
	Mill. kr ¹						
51.38 Engroshandel med andre næringsmidler som fisk og skalldyr	45 271,1	6 809,2	8 256,8	6 796,2	5 964,8	8 753,7	8 690,4
51.381 Engroshandel med fisk og skalldyr	40 001,2	6 082,0	7 405,3	5 837,2	5 029,8	7 852,5	7 794,5
51.389 Engroshandel med spesialisert utvalg av nærings- og nytelsesmidler ikke nevnt annet sted	5 269,8	727,2	851,5	959,0	934,9	901,3	895,9
51.39 Engroshandel med bredt utvalg av nærings- og nytelsesmidler	59 884,9	8 881,1	10 301,8	10 095,4	9 828,4	10 221,2	10 556,9
51.4 Engroshandel med husholdningsvarer og varer til personlig bruk	83 380,1	12 853,1	13 396,5	12 573,6	13 410,0	15 408,1	15 738,8
51.41 Engroshandel med tekstiler og utstyrvarer	2 536,9	412,1	426,1	340,5	353,3	539,4	465,4
51.42 Engroshandel med klær og skotøy	10 788,7	1 976,6	1 851,5	1 198,7	2 172,8	2 152,4	1 436,6
51.421 Engroshandel med klær	8 721,7	1 535,1	1 483,9	982,2	1 678,9	1 780,7	1 261,0
51.422 Engroshandel med skotøy	2 067,0	441,5	367,6	216,5	494,0	371,7	175,7
51.43 Engroshandel med elektrisk husholdningsutstyr, radio, fjernsyn, plater og kassetter	17 128,3	2 889,1	2 224,0	2 457,4	2 771,3	3 230,9	3 555,6
51.431 Engroshandel med belysningsutstyr	2 052,9	314,7	283,7	290,8	286,5	416,5	460,6
51.432 Engroshandel med elektriske husholdningsapparater	8 806,1	1 566,8	1 054,0	1 257,3	1 515,3	1 699,0	1 713,8
51.433 Engroshandel med radio og fjernsyn	3 741,4	635,3	509,2	537,2	610,3	676,1	773,2
51.434 Engroshandel med plater, musikk- og videokassetter	2 527,9	372,2	377,1	372,1	359,3	439,3	608,0
51.44 Engroshandel med kjøkkenutstyr, glass, tapeter og rengjøringsmidler	2 333,6	346,2	381,7	359,6	308,4	451,0	486,7
51.441 Engroshandel med kjøkkenutstyr, glass og steintøy	1 787,9	256,4	283,4	265,4	240,0	342,3	400,3
51.442 Engroshandel med tapeter og rengjøringsmidler	545,7	89,8	98,3	94,2	68,4	108,7	86,3
51.45 Engroshandel med parfyme og kosmetikk	4 171,5	627,1	706,1	711,9	592,9	781,6	751,9
51.46 Engroshandel med sykepleievarer og apotekvarer	21 262,3	3 059,2	3 505,4	3 463,0	3 207,2	3 701,4	4 326,1
51.47 Engroshandel med husholdningsvarer og varer til personlig bruk ellers	25 158,8	3 542,9	4 301,7	4 042,3	4 004,1	4 551,4	4 716,4
51.471 Engroshandel med bøker, aviser og blader	2 054,9	292,0	307,6	343,9	340,6	329,5	441,2
51.472 Engroshandel med møbler og innredningsartikler	5 788,6	844,5	942,2	853,2	968,5	1 202,8	977,3
51.473 Engroshandel med gulvbelegg og gulvtepper	1 088,5	193,0	180,1	170,3	166,1	202,6	176,4
51.474 Engroshandel med reiseeffekter og lærvarer	316,9	43,1	47,0	51,5	55,8	59,6	59,8
51.475 Engroshandel med ur, foto- og optiske artikler	2 807,3	409,3	420,6	474,5	454,7	477,0	571,2
51.476 Engroshandel med gull- og sølvvarer	576,7	67,6	104,1	78,6	66,4	110,1	149,8
51.477 Engroshandel med sports- og fritidsutstyr, spill og leker	6 110,3	782,7	1 208,6	1 002,3	982,7	1 019,2	1 114,7
51.479 Engroshandel med husholdningsvarer og varer til personlig bruk ikke nevnt annet sted	6 415,7	910,7	1 091,5	1 068,1	969,2	1 150,5	1 225,8
51.5 Engroshandel med innsatsvarer, unntatt jordbruksvarer. Avfall og skrap	114 741,6	16 603,5	18 574,5	18 382,7	18 252,9	20 981,0	21 947,0

Tabell A1 (forts.). Varehandel, reparasjon av kjøretøyer og husholdningsapparater. Omsetning, etter næringsundergruppe og termin. 1999

Næringsundergruppe	Omsetning						
	I alt	1. termin	2. termin	3. termin	4. termin	5. termin	6. termin
				Mill. kr ¹			
51.51 Engroshandel med drivstoff og brensel	43 656,9	5 883,0	6 767,0	6 177,0	7 324,2	8 088,9	9 416,7
51.52 Engroshandel med metaller og metallholdig malm	12 865,1	2 424,1	2 111,1	2 007,1	1 845,5	2 343,0	2 134,3
51.53 Engroshandel med tømmer, trelast, byggevarer og sanitærutstyr	29 992,2	4 062,2	4 944,4	5 443,3	4 810,4	5 494,9	5 236,9
51.531 Engroshandel med tømmer	4 721,5	801,1	1 007,2	779,6	609,6	714,0	810,1
51.532 Engroshandel med trelast	11 691,1	1 423,0	1 693,7	2 203,2	1 925,8	2 295,4	2 150,1
51.533 Engroshandel med fargevarer	2 989,1	394,6	551,7	588,1	566,6	508,0	380,1
51.539 Engroshandel med byggevarer ikke nevnt annet sted	10 590,4	1 443,5	1 691,9	1 872,5	1 708,4	1 977,5	1 896,7
51.54 Engroshandel med jernvarer, rørleggerartikler og oppvarmingsutstyr	13 559,9	2 023,9	2 314,5	2 335,3	2 034,7	2 495,8	2 355,6
51.55 Engroshandel med kjemiske produkter	5 801,6	874,2	956,9	926,3	881,9	1 009,9	1 152,5
51.56 Engroshandel med innsatsvarer ellers	7 818,5	1 212,9	1 319,0	1 306,1	1 179,7	1 352,7	1 448,1
51.561 Engroshandel med papir og papp	6 909,3	1 066,7	1 154,5	1 145,0	1 041,2	1 203,2	1 298,7
51.569 Engroshandel med innsatsvarer ikke nevnt annet sted	909,2	146,1	164,5	161,1	138,5	149,5	149,4
51.57 Engroshandel med avfall og skrap	1 047,5	123,3	161,4	187,5	176,5	195,9	203,0
51.6 Engroshandel med maskiner og utstyr	114 856,4	17 308,5	19 442,5	19 520,3	15 749,4	19 579,4	23 256,3
51.61 Engroshandel med maskinverktøy	3 604,4	569,5	673,7	611,9	486,4	593,6	669,4
51.62 Engroshandel med maskiner og utstyr for bygge- og anleggsvirksomhet	9 535,5	1 356,5	1 590,0	1 727,6	1 405,8	1 667,5	1 788,0
51.63 Engroshandel med maskiner og utstyr for tekstilproduksjon	326,7	58,5	60,4	48,7	41,9	54,7	62,4
51.64 Engroshandel med maskiner og utstyr for kontor	50 063,1	7 775,3	8 306,3	8 039,3	6 188,3	8 554,5	11 199,4
51.65 Engroshandel med maskiner og utstyr for industri, handel, transport og tjenesteyting ellers	43 320,0	6 645,2	7 487,7	7 446,1	6 357,5	7 486,5	7 897,0
51.651 Engroshandel med maskiner og utstyr for kraftproduksjon og installasjon	12 150,6	1 918,5	2 014,2	1 966,7	1 732,4	2 262,6	2 256,3
51.652 Engroshandel med skipsutstyr og fiskeredskap	6 788,2	1 069,2	1 345,4	1 199,7	1 056,8	1 084,0	1 033,1
51.653 Engroshandel med maskiner og utstyr for olje- og gassutvinning, bergverksdrift og industri ellers	11 557,3	1 827,3	1 988,1	2 047,2	1 737,5	1 899,7	2 057,5
51.654 Engroshandel med maskiner og utstyr for handel, transport og tjenesteyting ellers	12 823,9	1 830,2	2 140,0	2 232,5	1 830,9	2 240,3	2 550,1
51.66 Engroshandel med maskiner og utstyr for jordbruk og skogbruk	8 006,8	903,6	1 324,4	1 646,7	1 269,5	1 222,6	1 640,1
51.7 Engroshandel ikke nevnt annet sted	6 995,6	1 029,3	1 119,6	1 119,6	964,4	1 242,8	1 519,9
52 Detaljhandel, unntatt med motorkjøretøyer og motorsykler. Reparasjon av husholdningsvarer og varer til personlig bruk	207 697,6	28 746,3	31 399,8	34 065,9	35 791,4	34 749,7	42 944,6
52.1 Butikkhandel med bredt vareutvalg	93 258,1	13 223,2	15 062,7	15 441,6	16 318,6	15 456,0	17 756,0
52.11 Butikkhandel med bredt vareutvalg med hovedvekt på nærings- og nytelsesmidler	86 636,1	12 351,4	14 060,3	14 374,4	15 178,2	14 506,9	16 164,9
52.12 Butikkhandel med bredt vareutvalg ellers	6 622,0	871,8	1 002,4	1 067,3	1 140,3	949,2	1 591,1
52.2 Butikkhandel med nærings- og nytelsesmidler i spesialforretninger	10 186,5	1 280,8	1 553,0	1 567,4	1 757,4	1 614,8	2 413,1
52.21 Butikkhandel med frukt og grønnsaker	185,1	22,8	27,0	33,8	45,1	28,6	27,7
52.22 Butikkhandel med kjøtt og kjøttvarer	239,3	30,7	33,8	36,3	39,0	38,3	61,3
52.23 Butikkhandel med fisk og skalldyr	322,5	41,3	44,6	52,5	64,5	52,2	67,5

Tabell A1 (forts.). Varehandel, reparasjon av kjøretøyer og husholdningsapparater. Omsetning, etter næringsundergruppe og termin. 1999

Næringsundergruppe	Omsetning						
	I alt	1. termin	2. termin	3. termin	4. termin	5. termin	6. termin
	Mill. kr ¹						
52.24 Butikkhandel med bakervarer, konditorvarer, sjokolade og drops	1 211,2	176,0	191,6	200,4	215,0	205,0	223,2
52.241 Butikkhandel med bakervarer og konditorvarer	1 088,9	155,6	170,3	180,8	195,7	186,0	200,5
52.242 Butikkhandel med sjokolade og drops	122,3	20,3	21,2	19,6	19,3	19,0	22,8
52.25 Butikkhandel med drikkevarer	7 262,8	865,9	1 097,9	1 092,2	1 247,0	1 119,0	1 840,8
52.251 Butikkhandel med vin og brennevin	6 827,0	814,7	1 029,2	1 010,1	1 161,6	1 055,6	1 755,8
52.252 Butikkhandel med drikkevarer ellers	435,8	51,2	68,7	82,1	85,4	63,4	85,0
52.26 Butikkhandel med tobakksvarer	56,0	8,7	9,0	8,6	8,4	8,9	12,3
52.27 Butikkhandel med nærings- og nytelsesmidler ellers	909,6	135,4	149,1	143,7	138,3	162,8	180,2
52.271 Butikkhandel med helsekost	770,0	116,6	127,9	121,4	116,2	139,8	148,1
52.272 Butikkhandel med kaffe og te	41,4	5,7	6,2	5,7	5,9	6,5	11,4
52.279 Butikkhandel med nærings- og nytelsesmidler ikke nevnt annet sted	98,2	13,1	14,9	16,6	16,2	16,5	20,8
52.3 Butikkhandel med apotekvarer, sykepleieartikler, kosmetikk og toalettartikler	11 000,9	1 481,1	1 738,8	1 843,2	1 752,4	1 848,9	2 336,6
52.31 Butikkhandel med apotekvarer	9 065,1	1 216,9	1 445,4	1 527,6	1 448,5	1 545,0	1 881,6
52.32 Butikkhandel med medisinske og ortopediske artikler	433,5	60,8	69,9	74,9	68,5	72,1	87,5
52.33 Butikkhandel med kosmetikk og toalettartikler	1 502,3	203,4	223,5	240,7	235,4	231,9	367,5
52.4 Butikkhandel med andre nye varer	87 035,5	11 860,7	12 058,9	14 233,5	15 003,6	14 672,3	19 206,4
52.41 Butikkhandel med tekstiler og utstørvarer	3 422,3	453,4	474,7	538,4	549,4	582,2	824,1
52.42 Butikkhandel med klær	18 502,0	2 583,5	2 601,1	3 032,6	2 969,9	3 122,0	4 192,9
52.43 Butikkhandel med skotøy, reiseeffekter av lær og lærvarer	3 281,3	407,9	466,0	602,7	560,5	569,6	674,7
52.431 Butikkhandel med skotøy	2 769,1	338,6	401,1	526,5	462,2	493,2	547,5
52.432 Butikkhandel med reiseeffekter av lær og lærimitasjoner og varer av lær	512,2	69,3	65,0	76,1	98,2	76,4	127,2
52.44 Butikkhandel med belysningsutstyr, kjøkkenutstyr, møbler og innredningsartikler	11 997,4	1 801,7	1 651,7	1 723,3	1 938,9	2 042,1	2 839,7
52.441 Butikkhandel med belysningsutstyr	536,1	77,2	67,2	63,7	73,2	99,4	155,4
52.442 Butikkhandel med kjøkkenutstyr, glass og steintøy	1 765,5	203,4	209,6	262,9	273,8	233,6	582,4
52.443 Butikkhandel med møbler	8 740,8	1 406,9	1 230,6	1 239,8	1 450,3	1 539,3	1 874,0
52.449 Butikkhandel med innredningsartikler ikke nevnt annet sted	955,0	114,3	144,4	156,9	141,6	169,8	228,0
52.45 Butikkhandel med elektriske husholdningsapparater, radio, fjernsyn, plater, kassetter og musikkinstrumenter	11 082,6	1 870,8	1 405,8	1 526,0	1 841,1	1 906,4	2 532,5
52.451 Butikkhandel med elektriske husholdningsapparater, radio og fjernsyn	9 194,1	1 593,8	1 137,4	1 259,7	1 559,7	1 605,8	2 037,8
52.452 Butikkhandel med plater, musikk- og videokassetter	1 525,6	223,4	217,0	214,9	231,3	232,0	407,1
52.453 Butikkhandel med musikkinstrumenter og noter	362,8	53,6	51,4	51,5	50,0	68,7	87,6
52.46 Butikkhandel med jernvarer, fargevarer og andre byggevarer	14 323,3	1 609,6	2 021,8	2 702,9	2 686,0	2 704,7	2 598,3
52.461 Butikkhandel med bredt utvalg av jernvarer, fargevarer og andre byggevarer	9 103,6	1 022,8	1 272,7	1 708,2	1 685,7	1 781,4	1 632,8
52.462 Butikkhandel med jernvarer	1 168,4	147,9	173,2	217,4	203,5	189,4	237,0
52.463 Butikkhandel med fargevarer	1 979,8	210,5	280,4	402,0	424,9	331,7	330,4

Tabell A1 (forts.). Varehandel, reparasjon av kjøretøyer og husholdningsapparater. Omsetning, etter næringsundergruppe og termin. 1999

Næringsundergruppe	Omsetning						
	I alt	1. termin	2. termin	3. termin	4. termin	5. termin	6. termin
				Mill. kr ¹			
52.464 Butikkhandel med trelast	1 111,3	122,6	162,8	207,0	203,6	212,0	203,3
52.469 Butikkhandel med byggevarer ikke nevnt annet sted	960,2	105,8	132,7	168,3	168,3	190,2	194,9
52.47 Butikkhandel med bøker, papir, aviser og blader	4 702,6	623,6	556,1	478,1	1 161,4	759,0	1 124,4
52.471 Butikkhandel med bøker og papir	4 700,9	623,2	555,6	477,9	1 161,2	758,9	1 124,2
52.472 Butikkhandel med aviser og blader	1,7	0,4	0,5	0,2	0,2	0,2	0,2
52.48 Butikkhandel ellers	19 723,9	2 510,3	2 881,7	3 629,5	3 296,4	2 986,2	4 419,8
52.481 Butikkhandel med ur, fotoartikler og optiske artikler	3 731,4	518,6	532,2	604,3	676,3	611,7	788,3
52.482 Butikkhandel med gull- og sølvvarer	1 896,0	200,5	262,6	307,8	270,6	246,3	608,2
52.483 Butikkhandel med fritidsutstyr, spill og leker	4 019,1	428,8	591,2	834,3	750,1	553,1	861,7
52.484 Butikkhandel med blomster og planter	3 401,5	414,0	518,8	812,4	459,5	475,4	721,4
52.485 Butikkhandel med datamaskiner, kontormaskiner og telekommunikasjonsutstyr	2 585,1	439,6	414,6	409,0	384,4	429,8	507,8
52.486 Butikkhandel med tapeter og gulvbelegg	528,3	66,0	73,4	95,1	101,1	96,2	96,6
52.487 Butikkhandel med tepper	144,3	23,3	19,8	21,1	20,8	25,4	34,0
52.489 Butikkhandel ikke nevnt annet sted	3 418,2	419,6	469,2	545,5	633,6	548,5	801,9
52.5 Butikkhandel med brukte varer	375,5	47,8	55,3	55,7	62,6	68,7	85,4
52.501 Butikkhandel med antikviteter	126,7	15,9	18,1	19,2	19,3	22,6	31,7
52.502 Butikkhandel med brukte klær	40,3	3,8	4,4	6,8	5,7	7,5	12,1
52.509 Butikkhandel med brukte varer ellers	208,5	28,1	32,8	29,6	37,7	38,7	41,6
52.6 Detaljhandel utenom butikk	4 580,1	665,9	731,2	715,4	702,2	862,5	902,8
52.61 Postordrehandel	3 772,6	558,8	614,0	570,3	565,0	715,1	749,3
52.611 Postordrehandel med bredt vareutvalg	297,3	49,5	53,3	40,3	39,8	57,0	57,3
52.612 Postordrehandel med tekstiler, utstyrsvarer, klær, skotøy, reiseeffekter og lærvarer	1 483,8	226,2	270,4	229,0	196,2	290,3	271,7
52.613 Postordrehandel med belysningsutstyr, kjøkkenutstyr, møbler og innredningsartikler	112,1	15,3	13,5	15,2	11,8	25,6	30,6
52.614 Postordrehandel med elektriske husholdnings-apparater, radio, fjernsyn, plater, kassetter og musikkinstrumenter	187,9	32,4	31,9	27,8	30,1	30,4	35,3
52.615 Postordrehandel med bøker, papir, aviser og blader	960,7	139,3	132,0	127,2	173,4	180,0	208,8
52.619 Postordrehandel med annet spesialisert vareutvalg	730,8	96,0	112,9	130,7	113,6	131,9	145,7
52.62 Torghandel	121,8	9,2	12,2	24,6	37,6	18,3	19,8
52.63 Detaljhandel utenom butikk ellers	685,7	97,9	105,0	120,5	99,6	129,0	133,7
52.7 Reparasjon av husholdningsvarer og varer til personlig bruk	1 261,1	186,8	200,0	209,1	194,6	226,4	244,2
52.71 Reparasjon av skotøy og andre lærvarer	67,1	9,7	10,5	12,0	9,9	12,5	12,5
52.72 Reparasjon av elektrisk husholdningsutstyr, radio og fjernsyn	864,2	134,4	134,6	139,3	132,3	158,0	165,5
52.73 Reparasjon av ur og gull- og sølvvarer	39,2	5,2	5,9	6,9	5,3	7,3	8,7
52.74 Reparasjon av husholdningsvarer ellers	290,6	37,6	49,0	50,9	47,0	48,5	57,6

¹ Merverdiavgift er ikke inkludert.

Tabell A2. Varehandel, reparasjon av kjøretøyer og husholdningsapparater. Omsetning, etter næringsundergruppe og termin. 2000

Næringsundergruppe	Omsetning						
	I alt	1. termin	2. termin	3. termin	4. termin	5. termin	6. termin
	Mill. kr ¹						
I alt	892 138,6	128 782,5	139 913,8	154 044,2	142 886,8	156 959,1	169 552,2
50 Handel med, vedlikehold og reparasjon av motorkjøretøyer og motorsykler. Detaljhandel med drivstoff til motorkjøretøyer og motorsykler.	157 336,2	23 604,3	25 872,6	28 840,7	25 670,4	26 065,1	27 283,1
50.1 Handel med motorkjøretøyer	88 731,1	13 883,0	14 697,3	16 407,3	14 102,0	14 217,4	15 424,1
50.101 Engroshandel med motorkjøretøyer	33 330,6	5 019,3	5 578,8	6 173,2	5 001,3	5 343,4	6 214,6
50.102 Detaljhandel med motorkjøretøyer	55 400,6	8 863,7	9 118,5	10 234,0	9 100,8	8 874,0	9 209,5
50.2 Vedlikehold og reparasjon av motorkjøretøyer	17 088,3	2 664,2	2 772,5	3 114,3	2 659,9	2 836,4	3 041,0
50.3 Handel med deler og utstyr til motorkjøretøyer	13 502,6	1 785,4	2 282,0	2 432,7	2 000,3	2 589,8	2 412,4
50.301 Engroshandel med deler og utstyr til motorkjøretøyer	9 002,5	1 227,5	1 564,5	1 609,5	1 304,2	1 771,1	1 525,8
50.302 Detaljhandel med deler og utstyr til motorkjøretøyer	4 500,1	557,9	717,5	823,1	696,2	818,7	886,7
50.4 Handel med motorsykler, deler og utstyr. Vedlikehold og reparasjon av motorsykler	1 670,6	150,4	460,1	441,9	283,2	180,3	154,8
50.401 Engroshandel med motorsykler, deler og utstyr	525,7	55,7	174,8	140,1	65,6	48,6	40,9
50.402 Detaljhandel med motorsykler, deler og utstyr	1 087,8	90,3	274,3	288,5	204,8	123,7	106,2
50.403 Vedlikehold og reparasjon av motorsykler	57,0	4,3	10,9	13,2	12,8	8,0	7,8
50.5 Detaljhandel med drivstoff til motorkjøretøyer og motorsykler	36 343,6	5 121,4	5 660,8	6 444,6	6 624,9	6 241,2	6 250,7
51 Engroshandel, unntatt med motorkjøretøyer og motorsykler	517 968,9	74 488,1	81 349,3	88 392,9	80 314,0	95 061,1	98 363,6
51.2 Engroshandel med jordbruksråvarer og levende dyr	13 154,3	1 885,7	2 233,0	2 642,1	1 958,7	2 175,6	2 259,1
51.21 Engroshandel med korn, såvarer og fôr	10 768,7	1 531,7	1 860,5	2 124,3	1 657,5	1 799,6	1 795,2
51.22 Engroshandel med blomster og planter	1 834,6	262,3	286,6	430,9	217,4	278,0	359,4
51.23 Engroshandel med levende dyr	81,5	15,9	13,6	15,9	9,3	12,4	14,4
51.24 Engroshandel med hud, skinn og lær	469,4	75,8	72,3	71,0	74,5	85,6	90,1
51.3 Engroshandel med nærings- og nytelsesmidler	139 953,1	20 729,3	23 676,3	24 285,3	21 606,7	25 207,2	24 448,2
51.31 Engroshandel med frukt og grønnsaker	8 037,3	1 141,4	1 263,7	1 545,6	1 421,6	1 275,0	1 390,1
51.32 Engroshandel med kjøtt og kjøttvarer	2 959,3	467,1	525,3	542,6	421,5	464,9	537,9
51.33 Engroshandel med meierivarer, egg, matolje og -fett	8 584,4	1 376,6	1 483,8	1 508,2	1 376,6	1 418,7	1 420,6
51.34 Engroshandel med drikkevarer	7 578,9	930,4	1 193,2	1 294,0	1 183,2	1 169,8	1 808,4
51.341 Engroshandel med vin og brennevin	6 900,3	849,7	1 057,3	1 167,1	1 075,3	1 080,4	1 670,4
51.349 Engroshandel med drikkevarer ellers	678,5	80,6	135,9	126,8	107,9	89,4	138,0
51.35 Engroshandel med tobakksvarer	1 468,5	208,6	222,5	271,5	246,8	241,8	277,3
51.36 Engroshandel med sukker, sjokolade og drops	2 028,5	287,2	387,7	318,4	321,9	382,8	330,6

Tabell A2 (forts.). Varehandel, reparasjon av kjøretøyer og husholdningsapparater. Omsetning, etter næringsundergruppe og termin. 2000

Næringsundergruppe	Omsetning						
	I alt	1. termin	2. termin	3. termin	4. termin	5. termin	6. termin
	Mill. kr ¹						
51.37 Engroshandel med kaffe, te, kakao og krydder	825,7	127,1	153,7	146,4	123,8	150,9	123,7
51.38 Engroshandel med andre næringsmidler som fisk og skalldyr	46 693,9	6 889,6	8 177,5	7 699,4	6 477,7	9 043,6	8 406,0
51.381 Engroshandel med fisk og skalldyr	40 680,1	5 995,1	7 205,5	6 598,2	5 386,2	8 026,4	7 468,6
51.389 Engroshandel med spesialisert utvalg av nærings- og nytelsesmidler ikke nevnt annet sted	6 013,8	894,5	972,0	1 101,2	1 091,5	1 017,2	937,4
51.39 Engroshandel med bredt utvalg av nærings- og nytelsesmidler	61 776,5	9 301,4	10 268,9	10 959,2	10 033,7	11 059,6	10 153,7
51.4 Engroshandel med husholdningsvarer og varer til personlig bruk	85 661,6	13 169,0	13 321,3	13 842,0	13 833,9	15 768,0	15 727,4
51.41 Engroshandel med tekstiler og utstysvarer	2 569,7	410,6	402,9	362,3	381,0	546,5	466,4
51.42 Engroshandel med klær og skotøy	10 519,4	1 935,0	1 692,4	1 255,1	2 077,3	2 138,6	1 421,0
51.421 Engroshandel med klær	8 426,3	1 412,6	1 333,4	1 061,9	1 621,8	1 750,9	1 245,6
51.422 Engroshandel med skotøy	2 093,1	522,3	359,0	193,2	455,4	387,7	175,5
51.43 Engroshandel med elektrisk husholdningsutstyr, radio, fjernsyn, plater og kassetter	17 212,5	2 726,1	2 287,2	2 639,5	2 824,6	3 182,5	3 552,6
51.431 Engroshandel med belysningsutstyr	2 123,3	333,1	293,9	300,0	316,7	436,2	443,4
51.432 Engroshandel med elektriske husholdningsapparater	9 057,3	1 453,8	1 156,2	1 428,7	1 595,2	1 693,2	1 730,2
51.433 Engroshandel med radio og fjernsyn	3 853,1	577,4	487,1	588,1	590,5	713,5	896,5
51.434 Engroshandel med plater, musikk- og videokassetter	2 178,8	361,8	350,0	322,7	322,2	339,6	482,5
51.44 Engroshandel med kjøkkenutstyr, glass, tapeter og rengjøringsmidler	2 145,7	314,1	318,9	320,4	287,4	424,0	481,0
51.441 Engroshandel med kjøkkenutstyr, glass og steintøy	1 766,5	246,7	253,8	258,8	238,6	348,6	420,0
51.442 Engroshandel med tapeter og rengjøringsmidler	379,2	67,4	65,1	61,6	48,8	75,4	61,0
51.45 Engroshandel med parfyme og kosmetikk	3 554,8	543,8	572,6	628,5	521,8	670,7	617,4
51.46 Engroshandel med sykepleievarer og apotekvarer	23 175,3	3 374,4	3 702,0	4 081,0	3 566,9	3 977,6	4 473,5
51.47 Engroshandel med husholdningsvarer og varer til personlig bruk ellers	26 484,2	3 865,1	4 345,2	4 555,3	4 175,0	4 828,2	4 715,5
51.471 Engroshandel med bøker, aviser og blader	2 223,9	337,5	340,1	410,9	347,3	401,5	386,7
51.472 Engroshandel med møbler og innredningsartikler	6 233,1	995,7	967,9	929,8	1 047,5	1 186,7	1 105,4
51.473 Engroshandel med gulvbelegg og gulvtepper	1 037,6	168,6	170,6	169,6	167,8	198,2	162,9
51.474 Engroshandel med reiseeffekter og lærvare	286,9	39,3	37,1	45,6	52,6	57,9	54,3
51.475 Engroshandel med ur, foto- og optiske artikler	3 119,1	486,0	464,3	551,1	512,0	520,6	585,1
51.476 Engroshandel med gull- og sølvvarer	608,2	69,2	96,6	97,7	70,3	118,1	156,3

Tabell A2 (forts.). Varehandel, reparasjon av kjøretøyer og husholdningsapparater. Omsetning, etter næringsundergruppe og termin. 2000

Næringsundergruppe	Omsetning						
	I alt	1. termin	2. termin	3. termin	4. termin	5. termin	6. termin
	Mill. kr ¹						
51.477 Engroshandel med sports- og fritidsutstyr, spill og leker	6 684,4	842,1	1 229,2	1 235,3	1 011,5	1 179,2	1 187,0
51.479 Engroshandel med husholdningsvarer og varer til personlig bruk ikke nevnt annet sted	6 291,1	926,8	1 039,3	1 115,4	966,1	1 165,9	1 077,6
51.5 Engroshandel med innsatsvarer, unntatt jordbruksvarer. Avfall og skrap	150 489,6	20 412,1	21 905,7	26 098,6	24 977,0	27 891,7	29 204,5
51.51 Engroshandel med drivstoff og brensel	71 332,3	9 230,2	9 386,9	11 859,5	12 337,0	12 943,2	15 575,4
51.52 Engroshandel med metaller og metallholdig malm	15 999,3	2 237,4	2 727,0	2 748,3	2 777,9	2 814,9	2 693,8
51.53 Engroshandel med tømmer, trelast, byggevarer og sanitærutstyr	32 171,1	4 315,0	4 926,8	6 021,6	5 159,5	6 295,0	5 453,1
51.531 Engroshandel med tømmer	4 844,3	745,4	843,0	847,8	542,8	967,9	897,3
51.532 Engroshandel med trelast	12 641,3	1 623,9	1 751,1	2 404,1	2 139,3	2 548,7	2 174,2
51.533 Engroshandel med fargevarer	3 068,4	405,5	551,5	622,1	572,0	498,0	419,3
51.539 Engroshandel med byggevarer ikke nevnt annet sted	11 617,1	1 540,2	1 781,2	2 147,6	1 905,4	2 280,5	1 962,3
51.54 Engroshandel med jernvarer, rørleggerartikler og oppvarmingsutstyr	14 195,4	2 091,1	2 264,8	2 526,0	2 167,3	2 719,4	2 426,9
51.55 Engroshandel med kjemiske produkter	6 598,5	987,9	1 020,0	1 195,7	1 015,3	1 175,8	1 203,8
51.56 Engroshandel med innsatsvarer ellers	8 644,4	1 371,0	1 317,3	1 475,8	1 261,1	1 644,7	1 574,4
51.561 Engroshandel med papir og papp	7 707,4	1 229,4	1 176,7	1 305,0	1 116,4	1 476,1	1 403,8
51.569 Engroshandel med innsatsvarer ikke nevnt annet sted	936,9	141,6	140,7	170,9	144,6	168,6	170,6
51.57 Engroshandel med avfall og skrap	1 548,8	179,4	262,9	271,7	259,0	298,6	277,1
51.6 Engroshandel med maskiner og utstyr	121 163,3	17 235,7	19 063,3	20 256,2	16 878,1	22 634,4	25 095,5
51.61 Engroshandel med maskinverktøy	3 507,6	511,2	591,1	633,1	508,1	607,2	656,8
51.62 Engroshandel med maskiner og utstyr for bygge- og anleggsvirksomhet	9 467,0	1 301,2	1 478,4	1 779,6	1 498,7	1 684,1	1 725,0
51.63 Engroshandel med maskiner og utstyr for tekstilproduksjon	369,0	43,9	72,1	90,4	49,9	59,0	53,7
51.64 Engroshandel med maskiner og utstyr for kontor	50 468,9	8 042,2	8 177,2	7 965,0	6 551,3	8 929,6	10 803,6
51.65 Engroshandel med maskiner og utstyr for industri, handel, transport og tjenesteyting ellers	49 690,0	6 523,7	7 504,1	8 177,6	7 002,3	10 112,2	10 370,1
51.651 Engroshandel med maskiner og utstyr for kraftproduksjon og installasjon	13 693,4	2 091,5	2 167,4	2 374,9	2 089,7	2 593,6	2 376,3
51.652 Engroshandel med skipsutstyr og fiskeredskap	6 624,5	883,1	1 071,3	1 136,5	1 137,7	1 211,6	1 184,1
51.653 Engroshandel med maskiner og utstyr for olje- og gassutvinning, bergverksdrift og industri ellers	10 939,9	1 650,8	1 828,3	1 833,7	1 757,0	1 931,3	1 938,7
51.654 Engroshandel med maskiner og utstyr for handel, transport og tjenesteyting ellers	18 432,2	1 898,3	2 437,1	2 832,4	2 017,8	4 375,6	4 870,9
51.66 Engroshandel med maskiner og utstyr for jordbruk og skogbruk	7 660,9	813,5	1 240,4	1 610,5	1 267,9	1 242,4	1 486,2
51.7 Engroshandel ikke nevnt annet sted	7 547,0	1 056,3	1 149,6	1 268,6	1 059,5	1 384,2	1 628,8

Tabell A2 (forts.). Varehandel, reparasjon av kjøretøyer og husholdningsapparater. Omsetning, etter næringsundergruppe og termin. 2000

Næringsundergruppe	Omsetning						
	I alt	1. termin	2. termin	3. termin	4. termin	5. termin	6. termin
	Mill. kr ¹						
52 Detaljhandel, unntatt med motorkjøretøyer og motorsykler. Reparasjon av husholdningsvarer og varer til personlig bruk	216 833,5	30 690,0	32 691,9	36 810,7	36 902,5	35 832,9	43 905,5
52.1 Butikkhandel med bredt vareutvalg	96 233,4	14 077,5	15 696,7	16 350,1	16 329,1	15 682,6	18 097,5
52.11 Butikkhandel med bredt vareutvalg med hovedvekt på nærings- og nytelsesmidler	89 360,4	13 160,2	14 673,5	15 177,8	15 136,4	14 674,2	16 538,3
52.12 Butikkhandel med bredt vareutvalg ellers	6 873,0	917,2	1 023,2	1 172,3	1 192,7	1 008,4	1 559,2
52.2 Butikkhandel med nærings- og nytelsesmidler i spesialforretninger	10 701,1	1 399,6	1 696,5	1 734,0	1 772,4	1 648,8	2 449,8
52.21 Butikkhandel med frukt og grønnsaker	194,5	25,4	29,4	37,1	38,3	33,0	31,4
52.22 Butikkhandel med kjøtt og kjøttvarer	216,5	26,3	31,2	35,3	35,4	34,5	53,7
52.23 Butikkhandel med fisk og skaldyr	303,4	42,4	41,9	49,9	59,4	47,5	62,2
52.24 Butikkhandel med bakervarer, konditorvarer, sjokolade og drops	1 270,0	184,5	201,9	213,9	225,0	212,8	231,8
52.241 Butikkhandel med bakervarer og konditorvarer	1 130,2	165,9	177,5	193,5	203,1	186,6	203,7
52.242 Butikkhandel med sjokolade og drops	139,8	18,6	24,4	20,5	21,9	26,3	28,1
52.25 Butikkhandel med drikkevarer	7 686,0	953,5	1 232,9	1 233,9	1 254,1	1 139,0	1 872,6
52.251 Butikkhandel med vin og brennevin	7 275,8	901,3	1 166,1	1 156,1	1 179,8	1 079,8	1 792,7
52.252 Butikkhandel med drikkevarer ellers	410,3	52,2	66,8	77,8	74,3	59,2	79,9
52.26 Butikkhandel med tobakksvarer	49,7	7,8	7,7	8,5	7,4	7,5	10,9
52.27 Butikkhandel med nærings- og nytelsesmidler ellers	981,1	159,7	151,4	155,4	152,8	174,5	187,3
52.271 Butikkhandel med helsekost	829,4	138,4	129,0	130,5	127,2	149,2	155,2
52.272 Butikkhandel med kaffe og te	44,2	6,3	6,8	6,6	6,7	6,7	11,1
52.279 Butikkhandel med nærings- og nytelsesmidler ikke nevnt annet sted	107,5	15,0	15,7	18,3	18,9	18,6	21,0
52.3 Butikkhandel med apotekvarer, sykepleieartikler, kosmetikk og toalettartikler	11 759,4	1 633,5	1 826,2	2 076,0	1 854,1	1 953,9	2 415,7
52.31 Butikkhandel med apotekvarer	9 779,7	1 344,3	1 536,4	1 748,5	1 548,9	1 648,0	1 953,7
52.32 Butikkhandel med medisinske og ortopediske artikler	451,4	63,6	66,5	76,6	69,2	77,9	97,6
52.33 Butikkhandel med kosmetikk og toalettartikler	1 528,3	225,6	223,3	250,9	236,1	228,0	364,5
52.4 Butikkhandel med andre nye varer	91 477,9	12 595,5	12 447,4	15 587,2	15 869,5	15 251,2	19 727,1
52.41 Butikkhandel med tekstiler og utstyrvarer	3 570,3	486,1	475,1	552,4	605,6	593,8	857,3
52.42 Butikkhandel med klær	18 934,0	2 638,4	2 535,0	3 253,5	3 159,4	3 199,6	4 148,1
52.43 Butikkhandel med skotøy, reiseeffekter av lær og lærvarer	3 288,6	404,0	447,2	637,6	569,2	572,2	658,4
52.431 Butikkhandel med skotøy	2 770,1	333,7	385,8	557,7	469,4	494,9	528,6
52.432 Butikkhandel med reiseeffekter av lær og lærimitasjoner og varer av lær	518,4	70,3	61,4	79,9	99,8	77,3	129,8
52.44 Butikkhandel med belysningsutstyr, kjøkkenutstyr, møbler og innredningsartikler	12 527,1	1 942,0	1 705,8	1 838,3	2 034,7	2 108,0	2 898,4
52.441 Butikkhandel med belysningsutstyr	572,4	88,7	71,2	64,9	81,4	104,2	162,0

Tabell A2 (forts.). Varehandel, reparasjon av kjøretøyer og husholdningsapparater. Omsetning, etter næringsundergruppe og termin. 2000

Næringsundergruppe	Omsetning						6. termin
	I alt	1. termin	2. termin	3. termin	4. termin	5. termin	
	Mill. kr ¹						
52.442 Butikkhandel med kjøkkenutstyr, glass og steintøy	1 687,6	198,6	188,4	256,3	268,2	222,4	553,7
52.443 Butikkhandel med møbler	9 221,3	1 523,4	1 292,8	1 338,1	1 526,6	1 599,9	1 940,7
52.449 Butikkhandel med innretningsartikler ikke nevnt annet sted	1 045,7	131,3	153,4	179,0	158,5	181,5	242,0
52.45 Butikkhandel med elektriske husholdningsapparater, radio, fjernsyn, plater, kassetter og musikkinstrumenter	12 072,8	1 955,0	1 594,1	1 696,1	2 036,4	2 049,9	2 741,3
52.451 Butikkhandel med elektriske husholdningsapparater, radio og fjernsyn	10 129,1	1 665,2	1 325,3	1 427,4	1 744,8	1 746,5	2 219,9
52.452 Butikkhandel med plater, musikk- og videokassetter	1 548,0	229,0	214,3	213,5	235,3	232,5	423,5
52.453 Butikkhandel med musikkinstrumenter og noter	395,8	60,9	54,5	55,3	56,3	70,9	97,9
52.46 Butikkhandel med jernvarer, fargevarer og andre byggevarer	15 755,5	1 838,4	2 166,3	3 021,0	2 966,0	2 991,8	2 771,9
52.461 Butikkhandel med bredt utvalg av jernvarer, fargevarer og andre byggevarer	10 136,0	1 182,1	1 374,2	1 935,4	1 896,3	1 988,5	1 759,5
52.462 Butikkhandel med jernvarer	1 174,6	147,6	164,3	221,9	209,2	193,8	237,7
52.463 Butikkhandel med fargevarer	2 024,2	216,2	288,1	415,6	428,5	346,6	329,2
52.464 Butikkhandel med trelast	1 198,5	138,7	165,2	230,0	217,2	230,2	217,2
52.469 Butikkhandel med byggevarer ikke nevnt annet sted	1 222,3	153,8	174,5	218,1	214,9	232,7	228,2
52.47 Butikkhandel med bøker, papir, aviser og blader	4 356,4	634,6	495,6	485,3	997,7	639,1	1 104,2
52.471 Butikkhandel med bøker og papir	4 356,0	634,6	495,5	485,2	997,6	639,0	1 104,0
52.472 Butikkhandel med aviser og blader	0,5	0,0	0,1	0,1	0,1	0,1	0,1
52.48 Butikkhandel ellers	20 973,3	2 697,0	3 028,4	4 103,0	3 500,4	3 097,0	4 547,5
52.481 Butikkhandel med ur, fotoartikler og optiske artikler	3 977,0	579,0	556,9	671,9	722,1	631,6	815,4
52.482 Butikkhandel med gull- og sølvvarer	1 979,4	218,7	249,1	340,0	289,1	257,6	624,9
52.483 Butikkhandel med fritidsutstyr, spill og leker	4 406,6	446,5	656,6	1 012,9	820,9	569,7	900,0
52.484 Butikkhandel med blomster og planter	3 664,3	462,6	551,0	905,4	526,7	473,5	745,1
52.485 Butikkhandel med datamaskiner, kontormaskiner og telekommunikasjonsutstyr	2 598,9	442,6	406,4	434,4	376,9	430,7	507,9
52.486 Butikkhandel med tapeter og gulvbelegg	577,9	77,0	83,9	102,8	116,6	97,9	99,7
52.487 Butikkhandel med tepper	161,6	26,6	23,4	22,1	26,4	28,0	35,0
52.489 Butikkhandel ikke nevnt annet sted	3 607,6	444,1	501,1	613,5	621,5	608,1	819,4
52.5 Butikkhandel med brukte varer	315,2	42,9	47,1	48,8	54,1	54,0	68,2
52.501 Butikkhandel med antikviteter	130,6	17,4	18,4	18,8	21,6	21,6	32,8
52.502 Butikkhandel med brukte klær	11,8	1,4	1,7	2,0	1,7	2,5	2,4
52.509 Butikkhandel med brukte varer ellers	172,8	24,0	27,0	28,0	30,8	29,9	33,0
52.6 Detaljhandel utenom butikk	4 979,3	738,2	769,3	781,8	814,7	995,1	880,0
52.61 Postordrehandel	4 070,0	633,9	626,5	619,4	650,4	829,4	710,5
52.611 Postordrehandel med bredt vareutvalg	373,2	53,0	46,2	52,5	67,1	79,1	75,4

Tabell A2 (forts.). Varehandel, reparasjon av kjøretøyer og husholdningsapparater. Omsetning, etter næringsundergruppe og termin. 2000

Næringsundergruppe	Omsetning						6. termin
	I alt	1. termin	2. termin	3. termin	4. termin	5. termin	
	Mill. kr ¹						
52.612 Postordrehandel med tekstiler, utstyrsvarer, klær, skotøy, reiseeffekter og lærvarer	1 505,5	241,8	234,7	241,5	212,7	324,3	250,6
52.613 Postordrehandel med belysningsutstyr, kjøkkenutstyr, møbler og innredningsartikler	121,4	21,4	19,1	11,9	18,0	23,2	27,9
52.614 Postordrehandel med elektriske husholdnings-apparater, radio, fjernsyn, plater, kassetter og musikkinstrumenter	197,0	35,1	33,2	30,7	35,8	32,6	29,5
52.615 Postordrehandel med bøker, papir, aviser og blader	1 002,9	136,2	144,9	136,2	185,8	210,4	189,5
52.619 Postordrehandel med annet spesialisert vareutvalg	870,0	146,4	148,5	146,5	131,0	159,9	137,6
52.62 Torghandel	128,1	11,9	12,4	29,1	38,1	17,5	18,9
52.63 Detaljhandel utenom butikk ellers	781,2	92,4	130,4	133,4	126,2	148,2	150,6
52.7 Reparasjon av husholdningsvarer og varer til personlig bruk	1 367,1	202,8	208,7	232,8	208,5	247,2	267,1
52.71 Reparasjon av skotøy og andre lærvarer	65,5	10,4	10,2	11,0	10,0	11,6	12,3
52.72 Reparasjon av elektrisk husholdningsutstyr, radio og fjernsyn	929,5	139,2	141,7	154,0	143,3	168,2	183,0
52.73 Reparasjon av ur og gull- og sølvvarer	38,2	5,7	5,3	6,4	5,3	6,6	8,9
52.74 Reparasjon av husholdningsvarer ellers	334,0	47,5	51,4	61,5	49,9	60,8	62,9

¹ Merverdiavgift er ikke inkludert.

Tabell A3. Varehandel, reparasjon av kjøretøyer og husholdningsapparater. Omsetning for bedrifter tilhørende foretak med omsetning lik 1 mill. kr eller mer i prosent av total omsetning, etter næringsundergruppe og termin. 1999 og 2000

Næringsundergruppe	Omsetning							
	1999	2000	1999	2000	1999	2000	1999	2000
	I alt		1. termin		2. termin		3. termin	
	Prosent							
I alt	99,16	99,24	99,14	99,17	99,21	99,28	99,18	99,27
50 Handel med, vedlikehold og reparasjon av motorkjøretøyer og motorsykler. Detaljhandel med drivstoff til motorkjøretøyer og motorsykler.	99,33	99,35	99,33	99,33	99,37	99,38	99,36	99,38
50.1 Handel med motorkjøretøyer	99,75	99,75	99,76	99,76	99,77	99,79	99,79	99,78
50.101 Engroshandel med motorkjøretøyer	99,86	99,90	99,85	99,90	99,87	99,92	99,87	99,93
50.102 Detaljhandel med motorkjøretøyer	99,68	99,66	99,71	99,67	99,71	99,70	99,74	99,69
50.2 Vedlikehold og reparasjon av motorkjøretøyer	96,48	96,63	96,57	96,60	96,67	96,72	96,50	96,79
50.3 Handel med deler og utstyr til motorkjøretøyer	99,08	99,02	99,10	99,03	99,13	99,02	99,01	98,98
50.301 Engroshandel med deler og utstyr til motorkjøretøyer	99,74	99,72	99,74	99,68	99,73	99,77	99,74	99,72
50.302 Detaljhandel med deler og utstyr til motorkjøretøyer	97,65	97,61	97,55	97,62	97,75	97,39	97,49	97,54
50.4 Handel med motorsykler, deler og utstyr. Vedlikehold og reparasjon av motorsykler	97,96	97,75	97,32	96,78	98,76	98,67	98,26	97,99
50.401 Engroshandel med motorsykler, deler og utstyr	99,42	99,47	99,16	99,35	99,61	99,80	99,40	99,62
50.402 Detaljhandel med motorsykler, deler og utstyr	97,81	97,55	97,28	96,19	98,73	98,39	98,04	97,67
50.403 Vedlikehold og reparasjon av motorsykler	82,35	85,67	64,84	75,95	78,74	87,45	86,97	87,57
50.5 Detaljhandel med drivstoff til motorkjøretøyer og motorsykler	99,81	99,83	99,73	99,78	99,83	99,85	99,85	99,84
51 Engroshandel, unntatt med motorkjøretøyer og motorsykler	99,64	99,67	99,65	99,66	99,65	99,68	99,64	99,68
51.2 Engroshandel med jordbruksråvarer og levende dyr	99,64	99,66	99,71	99,64	99,62	99,72	99,60	99,65
51.21 Engroshandel med korn, såvarer og fôr	99,79	99,79	99,83	99,76	99,77	99,82	99,75	99,78
51.22 Engroshandel med blomster og planter	98,78	99,09	99,00	99,12	98,85	99,18	98,84	99,16
51.23 Engroshandel med levende dyr	99,68	97,58	99,72	97,39	99,71	98,05	99,67	97,53
51.24 Engroshandel med hud, skinn og lær	98,79	99,39	99,05	99,67	98,03	99,76	98,58	99,27
51.3 Engroshandel med nærings- og nytelsesmidler	99,90	99,90	99,91	99,90	99,90	99,91	99,90	99,91
51.31 Engroshandel med frukt og grønnsaker	99,85	99,86	99,85	99,84	99,84	99,90	99,85	99,89
51.32 Engroshandel med kjøtt og kjøttvarer	99,75	99,64	99,81	99,80	99,84	99,75	99,73	99,74
51.33 Engroshandel med meierivarer, egg, matolje og -fett	99,97	99,98	99,99	99,99	99,99	99,99	99,94	99,99
51.34 Engroshandel med drikkevarer	99,88	99,90	99,79	99,94	99,87	99,93	99,92	99,92
51.341 Engroshandel med vin og brennevin	99,90	99,92	99,80	99,96	99,90	99,94	99,93	99,93
51.349 Engroshandel med drikkevarer ellers	99,85	99,71	99,77	99,78	99,83	99,85	99,91	99,82
51.35 Engroshandel med tobakksvarer	99,97	99,96	99,98	99,98	99,95	99,95	99,98	99,96
51.36 Engroshandel med sukker, sjokolade og drops	99,84	99,75	99,68	99,87	99,92	99,90	99,79	99,82
51.37 Engroshandel med kaffe, te, kakao og krydder	98,71	98,68	98,16	98,66	98,82	98,54	98,69	98,66
51.38 Engroshandel med andre næringsmidler som fisk og skalldyr	99,83	99,84	99,83	99,83	99,84	99,86	99,82	99,85
51.381 Engroshandel med fisk og skalldyr	99,91	99,92	99,91	99,92	99,91	99,92	99,91	99,92
51.389 Engroshandel med spesialisert utvalg av nærings- og nytelsesmidler ikke nevnt annet sted	99,21	99,33	99,11	99,25	99,22	99,42	99,32	99,40

Tabell A3 (forts.). Varehandel, reparasjon av kjøretøyer og husholdningsapparater. Omsetning for bedrifter tilhørende foretak med omsetning lik 1 mill. kr eller mer i prosent av total omsetning, etter næringsundergruppe og termin. 1999 og 2000

Næringsundergruppe	Omsetning							
	1999	2000	1999	2000	1999	2000	1999	2000
	I alt		1. termin		2. termin		3. termin	
	Prosent							
51.39 Engroshandel med bredt utvalg av nærings- og nytelsesmidler	99,98	99,96	100,03	99,97	99,97	99,97	99,97	99,97
51.4 Engroshandel med husholdningsvarer og varer til personlig bruk	99,38	99,38	99,44	99,38	99,37	99,40	99,33	99,40
51.41 Engroshandel med tekstiler og utstyrvarer	97,60	97,87	98,30	97,84	97,62	97,67	97,03	97,25
51.42 Engroshandel med klær og skotøy	99,31	99,24	99,42	99,38	99,29	99,35	99,02	99,14
51.421 Engroshandel med klær	99,21	99,12	99,30	99,20	99,18	99,26	98,90	99,05
51.422 Engroshandel med skotøy	99,76	99,74	99,87	99,86	99,74	99,69	99,57	99,62
51.43 Engroshandel med elektrisk husholdningsutstyr, radio, fjernsyn, plater og kassetter	99,66	99,70	99,69	99,64	99,58	99,66	99,64	99,71
51.431 Engroshandel med belysningsutstyr	99,11	99,18	99,23	99,04	99,06	98,89	98,93	99,42
51.432 Engroshandel med elektriske husholdningsapparater	99,78	99,79	99,81	99,70	99,73	99,80	99,78	99,75
51.433 Engroshandel med radio og fjernsyn	99,65	99,79	99,59	99,79	99,49	99,78	99,60	99,82
51.434 Engroshandel med plater, musikk- og videokassetter	99,72	99,64	99,74	99,67	99,69	99,64	99,78	99,63
51.44 Engroshandel med kjøkkenutstyr, glass, tapeter og rengjøringsmidler	98,71	98,75	98,68	98,65	98,92	98,64	98,46	98,86
51.441 Engroshandel med kjøkkenutstyr, glass og steintøy	99,09	99,21	98,95	99,15	99,41	99,31	98,98	99,28
51.442 Engroshandel med tapeter og rengjøringsmidler	97,45	96,58	97,92	96,84	97,54	96,05	96,99	97,08
51.45 Engroshandel med parfyme og kosmetikk	99,31	99,33	99,22	99,32	99,23	99,34	99,31	99,36
51.46 Engroshandel med sykepleievarer og apotekvarer	99,78	99,78	99,79	99,80	99,82	99,80	99,81	99,82
51.47 Engroshandel med husholdningsvarer og varer til personlig bruk ellers	99,12	99,09	99,17	99,08	99,16	99,17	99,10	99,13
51.471 Engroshandel med bøker, aviser og blader	99,68	99,58	99,61	99,80	99,75	99,66	99,77	99,72
51.472 Engroshandel med møbler og innredningsartikler	99,28	99,26	99,39	99,19	99,34	99,13	99,28	99,17
51.473 Engroshandel med gulvbelegg og gulvtepper	99,16	99,11	99,19	99,08	99,32	99,25	99,15	99,06
51.474 Engroshandel med reiseeffekter og lærvarer	98,94	99,10	98,53	98,43	98,76	99,16	98,76	99,37
51.475 Engroshandel med ur, foto- og optiske artikler	99,53	99,59	99,56	99,59	99,44	99,52	99,62	99,68
51.476 Engroshandel med gull- og sølvvarer	98,82	98,92	97,32	98,60	99,58	99,07	98,99	98,83
51.477 Engroshandel med sports- og fritidsutstyr, spill og leker	98,71	98,71	98,73	98,41	98,81	99,01	98,64	98,78
51.479 Engroshandel med husholdningsvarer og varer til personlig bruk ikke nevnt annet sted	99,04	98,92	99,20	99,11	99,07	99,07	98,98	99,01
51.5 Engroshandel med innsatsvarer, unntatt jordbruksvarer. Avfall og skrap	99,74	99,82	99,77	99,80	99,77	99,80	99,74	99,82
51.51 Engroshandel med drivstoff og brensel	99,95	99,97	99,95	99,97	99,95	99,97	99,95	99,98
51.52 Engroshandel med metaller og metallholdig malm	99,90	99,92	99,90	99,93	99,89	99,88	99,93	99,93
51.53 Engroshandel med tømmer, trelast, byggevarer og sanitærutstyr	99,59	99,63	99,65	99,61	99,69	99,64	99,62	99,68
51.531 Engroshandel med tømmer	99,86	99,92	99,92	99,98	99,95	99,87	99,87	99,95

Tabell A3 (forts.). Varehandel, reparasjon av kjøretøyer og husholdningsapparater. Omsetning for bedrifter tilhørende foretak med omsetning lik 1 mill. kr eller mer i prosent av total omsetning, etter næringsundergruppe og termin. 1999 og 2000

Næringsundergruppe	Omsetning								
	1999	2000	1999	2000	1999	2000	1999	2000	
	I alt		1. termin		2. termin		3. termin		
				Prosent					
51.532 Engroshandel med trelast	99,65	99,70	99,65	99,66	99,68	99,67	99,71	99,71	
51.533 Engroshandel med fargevarer	99,54	99,63	99,58	99,45	99,59	99,55	99,53	99,62	
51.539 Engroshandel med byggevarer ikke nevnt annet sted	99,42	99,43	99,53	99,43	99,58	99,54	99,43	99,56	
51.54 Engroshandel med jernvarer, rørleggerartikler og oppvarmingsutstyr	99,62	99,68	99,69	99,62	99,66	99,66	99,70	99,69	
51.55 Engroshandel med kjemiske produkter	99,41	99,44	99,50	99,57	99,43	99,49	99,42	99,45	
51.56 Engroshandel med innsatsvarer ellers	99,64	99,74	99,64	99,65	99,59	99,69	99,59	99,72	
51.561 Engroshandel med papir og papp	99,75	99,81	99,73	99,75	99,68	99,79	99,70	99,79	
51.569 Engroshandel med innsatsvarer ikke nevnt annet sted	98,79	99,18	99,05	98,84	98,96	98,90	98,82	99,24	
51.57 Engroshandel med avfall og skrap	97,86	98,59	97,21	98,38	97,91	98,88	97,96	98,77	
51.6 Engroshandel med maskiner og utstyr	99,52	99,54	99,50	99,52	99,54	99,56	99,57	99,54	
51.61 Engroshandel med maskinverktøy	99,03	99,10	98,97	98,98	99,04	99,06	99,19	99,29	
51.62 Engroshandel med maskiner og utstyr for bygge- og anleggsvirksomhet	99,46	99,48	99,51	99,54	99,46	99,52	99,48	99,54	
51.63 Engroshandel med maskiner og utstyr for tekstilproduksjon	97,79	98,20	98,40	97,37	97,33	98,73	96,22	99,06	
51.64 Engroshandel med maskiner og utstyr for kontor	99,66	99,63	99,61	99,59	99,68	99,64	99,71	99,66	
51.65 Engroshandel med maskiner og utstyr for industri, handel, transport og tjenesteyting ellers	99,47	99,54	99,47	99,51	99,50	99,56	99,55	99,51	
51.651 Engroshandel med maskiner og utstyr for kraftproduksjon og installasjon	99,83	99,87	99,85	99,89	99,79	99,91	99,84	99,87	
51.652 Engroshandel med skipsutstyr og fiskeredskap	99,55	99,60	99,53	99,64	99,64	99,65	99,65	99,63	
51.653 Engroshandel med maskiner og utstyr for olje- og gassutvinning, bergverksdrift og industri ellers	99,69	99,64	99,63	99,65	99,72	99,70	99,75	99,59	
51.654 Engroshandel med maskiner og utstyr for handel, transport og tjenesteyting ellers	98,89	99,21	98,87	98,92	98,92	99,11	99,05	99,10	
51.66 Engroshandel med maskiner og utstyr for jordbruk og skogbruk	99,29	99,23	99,28	99,31	99,39	99,34	99,31	99,20	
51.7 Engroshandel ikke nevnt annet sted	97,58	97,76	97,60	97,85	97,69	97,91	97,81	97,94	
52 Detaljhandel, unntatt med motorkjøretøyer og motorsykler. Reparasjon av husholdningsvarer og varer til personlig bruk	97,95	98,13	97,73	97,87	97,96	98,21	98,01	98,21	
52.1 Butikkhandel med bredt vareutvalg	99,25	99,30	99,11	99,13	99,26	99,33	99,29	99,33	
52.11 Butikkhandel med bredt vareutvalg med hovedvekt på nærings- og nytelsesmidler	99,26	99,31	99,12	99,13	99,27	99,34	99,29	99,33	
52.12 Butikkhandel med bredt vareutvalg ellers	99,21	99,24	99,04	99,16	99,12	99,23	99,20	99,31	
52.2 Butikkhandel med nærings- og nytelsesmidler i spesialforretninger	97,67	98,14	97,18	97,66	97,45	98,29	97,50	98,27	
52.21 Butikkhandel med frukt og grønnsaker	84,97	88,19	88,77	90,39	88,61	92,07	85,60	91,21	
52.22 Butikkhandel med kjøtt og kjøttvarer	91,09	92,30	89,08	91,65	91,02	92,09	91,31	93,28	
52.23 Butikkhandel med fisk og skalldyr	92,48	92,22	91,27	91,40	90,30	92,53	93,82	92,94	
52.24 Butikkhandel med bakervarer, konditorvarer, sjokolade og drops	94,82	96,81	93,60	95,74	94,07	96,91	94,21	96,85	
52.241 Butikkhandel med bakervarer og konditorvarer	96,46	97,40	95,88	96,81	96,20	97,51	96,54	97,51	
52.242 Butikkhandel med sjokolade og drops	80,18	92,03	76,17	86,21	76,96	92,52	72,73	90,55	

Tabell A3 (forts.). Varehandel, reparasjon av kjøretøyer og husholdningsapparater. Omsetning for bedrifter tilhørende foretak med omsetning lik 1 mill. kr eller mer i prosent av total omsetning, etter næringsundergruppe og termin. 1999 og 2000

Næringsundergruppe	Omsetning								
	1999	2000	1999	2000	1999	2000	1999	2000	
	I alt		1. termin		2. termin		3. termin		
			Prosent						
52.25 Butikkhandel med drikkevarer	99,87	99,86	99,87	99,69	99,86	99,81	99,83	99,87	
52.251 Butikkhandel med vin og brennevin	100,00	100,00	100,00	100,00	100,00	100,00	100,00	100,00	
52.252 Butikkhandel med drikkevarer ellers	97,77	97,33	97,74	94,29	97,73	96,47	97,75	97,90	
52.26 Butikkhandel med tobakksvarer	82,04	89,62	80,10	86,01	81,57	85,84	78,69	87,83	
52.27 Butikkhandel med nærings- og nytelsesmidler ellers	91,10	91,94	90,76	92,13	90,19	92,53	91,18	92,59	
52.271 Butikkhandel med helsekost	92,66	92,98	91,87	93,16	91,39	93,34	93,10	93,65	
52.272 Butikkhandel med kaffe og te	85,71	91,84	84,68	91,38	84,81	91,47	86,63	90,62	
52.279 Butikkhandel med nærings- og nytelsesmidler ikke nevnt annet sted	81,18	83,95	83,58	82,95	82,18	86,34	78,73	85,80	
52.3 Butikkhandel med apotekvarer, sykepleieartikler, kosmetikk og toalettartikler	98,87	98,97	98,79	98,75	98,93	98,95	98,96	99,07	
52.31 Butikkhandel med apotekvarer	100,00	99,98	100,00	100,00	99,99	100,00	100,00	99,99	
52.32 Butikkhandel med medisinske og ortopediske artikler	97,93	97,50	98,46	97,43	98,25	97,94	98,01	97,40	
52.33 Butikkhandel med kosmetikk og toalettartikler	92,31	92,93	91,63	91,66	92,23	92,06	92,64	93,12	
52.4 Butikkhandel med andre nye varer	97,18	97,47	96,81	97,09	97,01	97,40	97,26	97,58	
52.41 Butikkhandel med tekstiler og utstyrvarer	92,80	93,72	91,15	92,14	91,55	92,77	93,29	94,21	
52.42 Butikkhandel med klær	97,72	97,85	97,28	97,38	97,77	97,92	97,89	97,97	
52.43 Butikkhandel med skotøy, reiseeffekter av lær og lærvarer	97,71	98,09	96,53	96,71	97,98	98,09	97,94	98,27	
52.431 Butikkhandel med skotøy	97,99	98,27	96,59	97,02	98,21	98,34	98,26	98,42	
52.432 Butikkhandel med reiseeffekter av lær og lærimitasjoner og varer av lær	96,20	97,10	96,23	95,24	96,60	96,53	95,70	97,22	
52.44 Butikkhandel med belysningsutstyr, kjøkkenutstyr, møbler og innredningsartikler	98,35	98,58	98,25	98,58	98,17	98,53	98,33	98,60	
52.441 Butikkhandel med belysningsutstyr	95,05	97,38	92,79	97,39	92,93	96,76	94,60	97,60	
52.442 Butikkhandel med kjøkkenutstyr, glass og steintøy	98,02	98,11	97,21	97,50	97,58	97,68	98,20	98,34	
52.443 Butikkhandel med møbler	99,49	99,45	99,47	99,41	99,52	99,43	99,48	99,42	
52.449 Butikkhandel med innredningsartikler ikke nevnt annet sted	90,35	92,38	88,75	91,45	90,01	92,82	90,94	93,25	
52.45 Butikkhandel med elektriske husholdningsapparater, radio, fjernsyn, plater, kassetter og musikkinstrumenter	98,44	98,67	98,32	98,45	98,13	98,44	98,35	98,63	
52.451 Butikkhandel med elektriske husholdningsapparater, radio og fjernsyn	98,97	99,12	98,85	98,99	98,72	98,93	98,94	99,08	
52.452 Butikkhandel med plater, musikk- og videokassetter	96,69	97,33	95,86	96,31	96,40	97,19	96,62	97,49	
52.453 Butikkhandel med musikkinstrumenter og noter	92,37	92,42	92,71	91,82	92,34	91,67	91,22	91,34	
52.46 Butikkhandel med jernvarer, fargevarer og andre byggevarer	98,98	99,16	98,82	98,85	98,90	99,09	99,06	99,22	
52.461 Butikkhandel med bredt utvalg av jernvarer, fargevarer og andre byggevarer	99,56	99,66	99,40	99,55	99,48	99,60	99,64	99,66	
52.462 Butikkhandel med jernvarer	98,71	98,77	98,91	98,45	98,35	98,73	98,96	99,01	
52.463 Butikkhandel med fargevarer	97,76	97,99	97,10	96,73	97,70	98,05	97,89	98,14	
52.464 Butikkhandel med trelast	99,40	99,20	99,59	99,18	99,46	99,13	99,35	99,26	
52.469 Butikkhandel med byggevarer ikke nevnt annet sted	95,89	97,22	95,73	96,57	95,90	97,08	95,82	97,59	

Tabell A3 (forts.). Varehandel, reparasjon av kjøretøyer og husholdningsapparater. Omsetning for bedrifter tilhørende foretak med omsetning lik 1 mill. kr eller mer i prosent av total omsetning, etter næringsundergruppe og termin. 1999 og 2000

Næringsundergruppe	Omsetning							
	1999	2000	1999	2000	1999	2000	1999	2000
	I alt		1. termin		2. termin		3. termin	
	Prosent							
52.47 Butikkhandel med bøker, papir, aviser og blader	99,16	99,21	98,80	99,20	98,93	99,15	98,96	99,13
52.471 Butikkhandel med bøker og papir	99,19	99,22	98,86	99,21	99,02	99,16	99,00	99,14
52.472 Butikkhandel med aviser og blader	0,00	0,00	0,00	0,00	0,00	0,00	0,00	0,00
52.48 Butikkhandel ellers	94,12	94,68	93,42	93,98	94,17	94,90	94,66	95,32
52.481 Butikkhandel med ur, fotoartikler og optiske artikler	96,75	97,07	96,38	96,60	96,72	97,10	96,73	97,36
52.482 Butikkhandel med gull- og sølvvarer	97,68	97,96	97,24	97,36	97,76	97,91	97,68	98,04
52.483 Butikkhandel med fritidsutstyr, spill og leker	96,27	96,61	95,45	96,19	96,27	96,79	96,75	97,14
52.484 Butikkhandel med blomster og planter	92,73	93,60	90,60	91,79	92,89	93,87	93,83	94,70
52.485 Butikkhandel med datamaskiner, kontormaskiner og telekommunikasjonsutstyr	95,45	95,51	95,17	95,34	95,96	95,87	96,23	95,99
52.486 Butikkhandel med tapeter og gulvbelegg	99,37	99,33	99,39	98,96	99,34	99,49	99,43	99,35
52.487 Butikkhandel med tepper	91,17	92,92	92,26	90,30	88,57	94,10	89,38	94,67
52.489 Butikkhandel ikke nevnt annet sted	86,46	87,71	85,96	86,96	85,88	88,10	86,92	88,35
52.5 Butikkhandel med brukte varer	68,56	62,75	69,03	62,58	67,41	62,20	65,33	60,60
52.501 Butikkhandel med antikviteter	63,92	67,12	66,03	66,60	59,83	62,79	62,40	64,51
52.502 Butikkhandel med brukte klær	87,71	71,55	81,18	74,02	80,79	70,32	87,87	70,98
52.509 Butikkhandel med brukte varer ellers	67,68	58,83	69,10	58,98	69,81	61,27	62,05	57,24
52.6 Detaljhandel utenom butikk	94,06	94,28	94,89	94,42	94,85	95,04	94,03	94,22
52.61 Postordrehandel	98,99	98,75	99,06	98,63	99,23	98,94	99,11	98,89
52.611 Postordrehandel med bredt vareutvalg	98,88	98,70	99,09	98,42	99,17	98,73	98,98	98,63
52.612 Postordrehandel med tekstiler, utstysvarer, klær, skotøy, reiseeffekter og lærvarer	99,51	99,45	99,50	99,59	99,64	99,49	99,56	99,42
52.613 Postordrehandel med belysningsutstyr, kjøkkenutstyr, møbler og innredningsartikler	98,71	98,74	99,64	99,56	99,65	98,92	99,67	99,07
52.614 Postordrehandel med elektriske husholdnings-apparater, radio, fjernsyn, plater, kassetter og musikkinstrumenter	98,10	97,83	97,55	98,39	98,26	98,53	97,65	97,22
52.615 Postordrehandel med bøker, papir, aviser og blader	99,62	99,51	99,62	98,44	99,60	99,61	99,71	99,98
52.619 Postordrehandel med annet spesialisert vareutvalg	97,42	96,90	97,62	97,20	98,05	97,56	98,03	97,46
52.62 Torghandel	65,61	72,06	73,25	80,56	71,61	80,35	65,45	74,58
52.63 Detaljhandel utenom butikk ellers	72,04	74,65	73,10	67,40	71,96	77,72	75,81	76,79
52.7 Reparasjon av husholdningsvarer og varer til personlig bruk	72,58	75,21	71,92	73,57	71,53	74,89	73,14	74,54
52.71 Reparasjon av skotøy og andre lærvarer	38,49	37,88	34,99	35,61	37,16	35,55	37,51	37,56
52.72 Reparasjon av elektrisk husholdningsutstyr, radio og fjernsyn	79,03	81,02	78,86	78,90	78,13	81,00	79,63	79,83
52.73 Reparasjon av ur og gull- og sølvvarer	29,98	36,93	17,73	37,13	21,37	31,17	34,76	36,20
52.74 Reparasjon av husholdningsvarer ellers	67,04	70,74	64,01	70,64	66,78	70,40	68,93	71,83

Tabell A3 (forts.). Varehandel, reparasjon av kjøretøyer og husholdningsapparater. Omsetning for bedrifter tilhørende foretak med omsetning lik 1 mill. kr eller mer i prosent av total omsetning, etter næringsundergruppe og termin. 1999 og 2000

Næringsundergruppe	Omsetning					
	1999		2000		2000	
	4. termin		5. termin		6. termin	
	Prosent					
I alt	99,19	99,27	99,22	99,31	99,04	99,12
50 Handel med, vedlikehold og reparasjon av motorkjøretøyer og motorsykler. Detaljhandel med drivstoff til motorkjøretøyer og motorsykler.	99,37	99,39	99,32	99,36	99,25	99,23
50.1 Handel med motorkjøretøyer	99,76	99,76	99,73	99,75	99,69	99,66
50.101 Engroshandel med motorkjøretøyer	99,89	99,91	99,83	99,90	99,83	99,86
50.102 Detaljhandel med motorkjøretøyer	99,69	99,67	99,67	99,66	99,59	99,53
50.2 Vedlikehold og reparasjon av motorkjøretøyer	96,49	96,70	96,39	96,58	96,29	96,39
50.3 Handel med deler og utstyr til motorkjøretøyer	99,04	99,05	99,19	99,21	98,97	98,82
50.301 Engroshandel med deler og utstyr til motorkjøretøyer	99,72	99,72	99,77	99,75	99,74	99,69
50.302 Detaljhandel med deler og utstyr til motorkjøretøyer	97,62	97,79	97,92	98,05	97,52	97,31
50.4 Handel med motorsykler, deler og utstyr. Vedlikehold og reparasjon av motorsykler	98,02	97,54	97,24	97,13	96,15	96,41
50.401 Engroshandel med motorsykler, deler og utstyr	99,30	98,77	99,53	99,29	99,29	99,03
50.402 Detaljhandel med motorsykler, deler og utstyr	97,97	97,68	96,89	97,13	95,77	96,49
50.403 Vedlikehold og reparasjon av motorsykler	87,65	88,93	83,95	84,09	78,81	81,63
50.5 Detaljhandel med drivstoff til motorkjøretøyer og motorsykler	99,84	99,86	99,85	99,85	99,77	99,80
51 Engroshandel, unntatt med motorkjøretøyer og motorsykler	99,66	99,70	99,65	99,69	99,56	99,60
51.2 Engroshandel med jordbruksråvarer og levende dyr	99,68	99,71	99,68	99,70	99,60	99,55
51.21 Engroshandel med korn, såvarer og fôr	99,83	99,83	99,82	99,80	99,79	99,73
51.22 Engroshandel med blomster og planter	98,47	99,00	98,84	99,14	98,60	98,92
51.23 Engroshandel med levende dyr	99,67	97,05	99,74	97,42	99,59	97,88
51.24 Engroshandel med hud, skinn og lær	99,21	99,51	99,40	99,61	98,61	98,65
51.3 Engroshandel med nærings- og nytelsesmidler	99,90	99,91	99,90	99,90	99,88	99,85
51.31 Engroshandel med frukt og grønnsaker	99,84	99,83	99,89	99,87	99,85	99,85
51.32 Engroshandel med kjøtt og kjøttvarer	99,63	99,59	99,78	99,56	99,71	99,43
51.33 Engroshandel med meierivarer, egg, matolje og -fett	99,99	99,97	99,99	99,98	99,91	99,97
51.34 Engroshandel med drikkevarer	99,90	99,93	99,91	99,90	99,86	99,83
51.341 Engroshandel med vin og brennevin	99,91	99,94	99,93	99,92	99,90	99,86
51.349 Engroshandel med drikkevarer ellers	99,90	99,78	99,88	99,65	99,76	99,42
51.35 Engroshandel med tobakksvarer	99,99	99,98	99,98	99,96	99,96	99,93
51.36 Engroshandel med sukker, sjokolade og drops	99,81	99,71	99,93	99,68	99,84	99,54
51.37 Engroshandel med kaffe, te, kakao og krydder	98,99	98,82	98,92	99,09	98,58	98,29
51.38 Engroshandel med andre næringsmidler som fisk og skalldyr	99,81	99,86	99,83	99,86	99,82	99,78
51.381 Engroshandel med fisk og skalldyr	99,91	99,93	99,91	99,92	99,90	99,88
51.389 Engroshandel med spesialisert utvalg av nærings- og nytelsesmidler ikke nevnt annet sted	99,27	99,49	99,13	99,37	99,19	98,98

Tabell A3 (forts.). Varehandel, reparasjon av kjøretøyer og husholdningsapparater. Omsetning for bedrifter tilhørende foretak med omsetning lik 1 mill. kr eller mer i prosent av total omsetning, etter næringsundergruppe og termin. 1999 og 2000

Næringsundergruppe	Omsetning					
	1999		2000		1999	2000
	4. termin		5. termin		6. termin	
Prosent						
51.39 Engroshandel med bredt utvalg av nærings- og nytelsesmidler	99,97	99,97	99,97	99,96	99,96	99,95
51.4 Engroshandel med husholdningsvarer og varer til personlig bruk	99,47	99,49	99,41	99,42	99,27	99,22
51.41 Engroshandel med tekstiler og utstyrvarer	97,75	98,48	97,74	98,15	97,10	97,73
51.42 Engroshandel med klær og skotøy	99,59	99,54	99,38	99,21	98,92	98,66
51.421 Engroshandel med klær	99,51	99,44	99,29	99,11	98,85	98,56
51.422 Engroshandel med skotøy	99,86	99,89	99,77	99,66	99,43	99,33
51.43 Engroshandel med elektrisk husholdningsutstyr, radio, fjernsyn, plater og kassetter	99,73	99,79	99,69	99,73	99,64	99,66
51.431 Engroshandel med belysningsutstyr	99,15	99,25	99,25	99,24	99,01	99,23
51.432 Engroshandel med elektriske husholdningsapparater	99,83	99,88	99,80	99,84	99,74	99,77
51.433 Engroshandel med radio og fjernsyn	99,77	99,88	99,69	99,81	99,73	99,72
51.434 Engroshandel med plater, musikk- og videokassetter	99,70	99,66	99,72	99,69	99,71	99,57
51.44 Engroshandel med kjøkkenutstyr, glass, tapeter og rengjøringsmidler	98,11	98,67	99,06	98,87	98,81	98,74
51.441 Engroshandel med kjøkkenutstyr, glass og steintøy	98,49	99,09	99,34	99,28	99,20	99,16
51.442 Engroshandel med tapeter og rengjøringsmidler	96,79	96,62	98,19	96,96	96,98	95,86
51.45 Engroshandel med parfyme og kosmetikk	99,40	99,41	99,35	99,42	99,33	99,12
51.46 Engroshandel med sykepleievarer og apotekvarer	99,79	99,79	99,77	99,77	99,73	99,73
51.47 Engroshandel med husholdningsvarer og varer til personlig bruk ellers	99,23	99,17	99,18	99,22	98,92	98,79
51.471 Engroshandel med bøker, aviser og blader	99,81	99,61	99,74	99,66	99,48	99,02
51.472 Engroshandel med møbler og innredningsartikler	99,49	99,46	99,19	99,35	99,00	99,23
51.473 Engroshandel med gulvbelegg og gulvtepper	99,25	99,36	99,15	99,19	98,93	98,66
51.474 Engroshandel med reiseeffekter og lærvarer	99,00	99,29	99,42	99,57	99,00	98,65
51.475 Engroshandel med ur, foto- og optiske artikler	99,68	99,66	99,61	99,65	99,30	99,43
51.476 Engroshandel med gull- og sølvvarer	98,92	98,24	99,48	99,16	98,33	99,16
51.477 Engroshandel med sports- og fritidsutstyr, spill og leker	98,87	98,67	98,75	98,99	98,49	98,31
51.479 Engroshandel med husholdningsvarer og varer til personlig bruk ikke nevnt annet sted	98,97	98,98	99,15	98,98	98,92	98,42
51.5 Engroshandel med innsatsvarer, unntatt jordbruksvarer. Avfall og skrap	99,77	99,84	99,74	99,82	99,68	99,80
51.51 Engroshandel med drivstoff og brensel	99,96	99,98	99,96	99,96	99,93	99,98
51.52 Engroshandel med metaller og metallholdig malm	99,87	99,94	99,89	99,92	99,90	99,91
51.53 Engroshandel med tømmer, trelast, byggevarer og sanitærutstyr	99,62	99,66	99,59	99,61	99,40	99,57
51.531 Engroshandel med tømmer	99,83	99,86	99,89	99,91	99,70	99,95

Tabell A3 (forts.). Varehandel, reparasjon av kjøretøyer og husholdningsapparater. Omsetning for bedrifter tilhørende foretak med omsetning lik 1 mill. kr eller mer i prosent av total omsetning, etter næringsundergruppe og termin. 1999 og 2000

Næringsundergruppe	Omsetning					
	1999		2000		1999	2000
	4. termin		5. termin		6. termin	
			Prosent			
51.532 Engroshandel med trelast	99,66	99,78	99,72	99,73	99,51	99,65
51.533 Engroshandel med fargevarer	99,71	99,73	99,51	99,67	99,26	99,74
51.539 Engroshandel med byggevarer ikke nevnt annet sted	99,48	99,45	99,36	99,35	99,18	99,27
51.54 Engroshandel med jernvarer, rørleggerartikler og oppvarmingsutstyr	99,64	99,76	99,54	99,76	99,50	99,60
51.55 Engroshandel med kjemiske produkter	99,45	99,38	99,45	99,51	99,26	99,24
51.56 Engroshandel med innsatsvarer ellers	99,69	99,76	99,65	99,84	99,65	99,75
51.561 Engroshandel med papir og papp	99,80	99,82	99,79	99,88	99,79	99,81
51.569 Engroshandel med innsatsvarer ikke nevnt annet sted	98,86	99,27	98,54	99,52	98,49	99,20
51.57 Engroshandel med avfall og skrap	98,07	98,61	98,05	98,59	97,77	98,26
51.6 Engroshandel med maskiner og utstyr	99,51	99,52	99,58	99,59	99,44	99,49
51.61 Engroshandel med maskinverktøy	99,12	99,08	99,05	99,05	98,87	99,12
51.62 Engroshandel med maskiner og utstyr for bygge- og anleggsvirksomhet	99,49	99,53	99,52	99,55	99,33	99,23
51.63 Engroshandel med maskiner og utstyr for tekstilproduksjon	97,67	98,05	98,29	97,60	98,55	97,50
51.64 Engroshandel med maskiner og utstyr for kontor	99,68	99,63	99,72	99,68	99,59	99,60
51.65 Engroshandel med maskiner og utstyr for industri, handel, transport og tjenesteyting ellers	99,45	99,51	99,52	99,60	99,36	99,51
51.651 Engroshandel med maskiner og utstyr for kraftproduksjon og installasjon	99,86	99,85	99,87	99,88	99,80	99,79
51.652 Engroshandel med skipsutstyr og fiskeredskap	99,44	99,62	99,62	99,64	99,40	99,41
51.653 Engroshandel med maskiner og utstyr for olje- og gassutvinning, bergverksdrift og industri ellers	99,70	99,72	99,74	99,65	99,60	99,53
51.654 Engroshandel med maskiner og utstyr for handel, transport og tjenesteyting ellers	98,84	98,92	98,92	99,41	98,77	99,39
51.66 Engroshandel med maskiner og utstyr for jordbruk og skogbruk	99,26	99,20	99,34	99,29	99,17	99,08
51.7 Engroshandel ikke nevnt annet sted	97,69	97,75	97,39	97,80	97,40	97,44
52 Detaljhandel, unntatt med motorkjøretøyer og motorsykler. Reparasjon av husholdningsvarer og varer til personlig bruk	98,14	98,27	98,08	98,25	97,79	97,99
52.1 Butikkhandel med bredt vareutvalg	99,25	99,28	99,34	99,38	99,25	99,35
52.11 Butikkhandel med bredt vareutvalg med hovedvekt på nærings- og nytelsesmidler	99,25	99,29	99,34	99,38	99,24	99,36
52.12 Butikkhandel med bredt vareutvalg ellers	99,21	99,22	99,21	99,43	99,36	99,15
52.2 Butikkhandel med nærings- og nytelsesmidler i spesialforretninger	97,50	98,19	97,76	98,03	98,27	98,27
52.21 Butikkhandel med frukt og grønnsaker	84,25	86,16	82,79	84,44	80,94	85,67
52.22 Butikkhandel med kjøtt og kjøttvarer	89,72	93,09	92,60	92,29	91,93	91,58
52.23 Butikkhandel med fisk og skalldyr	92,92	91,96	92,34	92,86	93,31	91,75
52.24 Butikkhandel med bakervarer, konditorvarer, sjokolade og drops	94,74	97,31	96,01	97,42	95,95	96,48
52.241 Butikkhandel med bakervarer og konditorvarer	96,91	98,10	96,70	97,81	96,41	96,60
52.242 Butikkhandel med sjokolade og drops	72,78	89,95	89,26	94,67	91,87	95,66

Tabell A3 (forts.). Varehandel, reparasjon av kjøretøyer og husholdningsapparater. Omsetning for bedrifter tilhørende foretak med omsetning lik 1 mill. kr eller mer i prosent av total omsetning, etter næringsundergruppe og termin. 1999 og 2000

Næringsundergruppe	Omsetning					
	1999		2000		1999	2000
	4. termin		5. termin		6. termin	
	Prosent					
52.25 Butikkhandel med drikkevarer	99,82	99,88	99,86	99,90	99,92	99,93
52.251 Butikkhandel med vin og brennevin	100,00	100,00	100,00	100,00	100,00	100,00
52.252 Butikkhandel med drikkevarer ellers	97,44	97,98	97,61	98,05	98,31	98,35
52.26 Butikkhandel med tobakksvarer	79,95	93,05	82,82	92,09	86,95	92,22
52.27 Butikkhandel med nærings- og nytelsesmidler ellers	90,54	92,47	91,86	91,90	91,80	90,38
52.271 Butikkhandel med helsekost	92,76	93,84	93,14	92,88	93,49	91,37
52.272 Butikkhandel med kaffe og te	84,77	92,24	87,02	93,05	85,99	92,09
52.279 Butikkhandel med nærings- og nytelsesmidler ikke nevnt annet sted	76,79	83,35	82,94	83,58	82,94	82,13
52.3 Butikkhandel med apotekvarer, sykepleieartikler, kosmetikk og toalettartikler	98,93	99,06	98,93	99,14	98,71	98,85
52.31 Butikkhandel med apotekvarer	100,00	99,97	100,00	99,98	100,00	99,97
52.32 Butikkhandel med medisinske og ortopediske artikler	97,99	97,78	97,70	96,74	97,40	97,71
52.33 Butikkhandel med kosmetikk og toalettartikler	92,60	93,47	92,16	93,92	92,45	93,13
52.4 Butikkhandel med andre nye varer	97,58	97,78	97,44	97,69	96,93	97,25
52.41 Butikkhandel med tekstiler og utstyrvarer	93,65	94,48	93,04	93,74	93,35	94,28
52.42 Butikkhandel med klær	97,99	98,03	97,99	98,09	97,45	97,68
52.43 Butikkhandel med skotøy, reiseeffekter av lær og lærvarer	97,89	98,24	98,03	98,50	97,63	98,27
52.431 Butikkhandel med skotøy	98,09	98,44	98,32	98,63	98,07	98,39
52.432 Butikkhandel med reiseeffekter av lær og lærimitasjoner og varer av lær	96,94	97,30	96,15	97,66	95,75	97,81
52.44 Butikkhandel med belysningsutstyr, kjøkkenutstyr, møbler og innredningsartikler	98,53	98,79	98,50	98,68	98,28	98,38
52.441 Butikkhandel med belysningsutstyr	96,48	97,80	96,23	97,57	95,87	97,24
52.442 Butikkhandel med kjøkkenutstyr, glass og steintøy	97,93	98,38	97,94	97,97	98,44	98,30
52.443 Butikkhandel med møbler	99,54	99,61	99,49	99,49	99,45	99,34
52.449 Butikkhandel med innredningsartikler ikke nevnt annet sted	90,46	92,14	91,65	93,05	89,92	91,63
52.45 Butikkhandel med elektriske husholdningsapparater, radio, fjernsyn, plater, kassetter og musikkinstrumenter	98,67	98,93	98,63	98,81	98,46	98,70
52.451 Butikkhandel med elektriske husholdningsapparater, radio og fjernsyn	99,11	99,28	99,09	99,20	99,04	99,19
52.452 Butikkhandel med plater, musikk- og videokassetter	97,13	97,64	97,00	97,53	96,91	97,59
52.453 Butikkhandel med musikkinstrumenter og noter	92,00	93,42	93,43	93,37	92,22	92,56
52.46 Butikkhandel med jernvarer, fargevarer og andre byggevarer	99,17	99,28	99,11	99,30	98,73	99,04
52.461 Butikkhandel med bredt utvalg av jernvarer, fargevarer og andre byggevarer	99,68	99,73	99,64	99,72	99,41	99,64
52.462 Butikkhandel med jernvarer	99,36	98,92	98,21	98,80	98,47	98,63
52.463 Butikkhandel med fargevarer	97,88	98,27	98,14	98,36	97,56	97,84
52.464 Butikkhandel med trelast	99,42	99,28	99,44	99,12	99,23	99,20
52.469 Butikkhandel med byggevarer ikke nevnt annet sted	96,71	97,64	96,41	97,74	94,79	96,47

Tabell A3 (forts.). Varehandel, reparasjon av kjøretøyer og husholdningsapparater. Omsetning for bedrifter tilhørende foretak med omsetning lik 1 mill. kr eller mer i prosent av total omsetning, etter næringsundergruppe og termin. 1999 og 2000

Næringsundergruppe	Omsetning					
	1999	2000	1999	2000	1999	2000
	4. termin		5. termin		6. termin	
	Prosent					
52.47 Butikkhandel med bøker, papir, aviser og blader	99,52	99,54	99,17	99,12	99,16	99,02
52.471 Butikkhandel med bøker og papir	99,55	99,54	99,19	99,13	99,18	99,03
52.472 Butikkhandel med aviser og blader	0,00	0,00	0,00	0,00	0,00	0,00
52.48 Butikkhandel ellers	94,67	95,01	94,14	94,60	93,63	94,17
52.481 Butikkhandel med ur, fotoartikler og optiske artikler	97,15	97,60	97,00	97,13	96,50	96,62
52.482 Butikkhandel med gull- og sølvvarer	97,71	98,13	97,79	97,99	97,72	98,07
52.483 Butikkhandel med fritidsutstyr, spill og leker	96,33	96,61	96,03	96,14	96,32	96,38
52.484 Butikkhandel med blomster og planter	93,55	94,21	93,18	93,52	91,77	92,82
52.485 Butikkhandel med datamaskiner, kontormaskiner og telekommunikasjonsutstyr	96,16	95,76	95,19	95,62	94,33	94,69
52.486 Butikkhandel med tapeter og gulvbelegg	99,34	99,25	99,32	99,49	99,42	99,41
52.487 Butikkhandel med tepper	92,64	95,67	93,04	94,61	90,75	89,58
52.489 Butikkhandel ikke nevnt annet sted	87,96	87,82	86,57	88,41	85,49	86,78
52.5 Butikkhandel med brukte varer	67,55	60,18	69,54	62,88	71,09	66,69
52.501 Butikkhandel med antikviteter	60,39	65,06	65,91	64,41	66,84	74,47
52.502 Butikkhandel med brukte klær	87,08	71,37	87,18	73,09	92,77	69,89
52.509 Butikkhandel med brukte varer ellers	68,25	56,13	68,25	60,92	67,99	58,72
52.6 Detaljhandel utenom butikk	93,36	94,25	94,30	94,92	93,17	92,88
52.61 Postordrehandel	99,19	98,99	99,08	98,85	98,40	98,25
52.611 Postordrehandel med bredt vareutvalg	99,13	98,87	99,12	98,91	97,92	98,56
52.612 Postordrehandel med tekstiler, utstysvarer, klær, skotøy, reiseeffekter og lærvarer	99,57	99,34	99,54	99,53	99,24	99,31
52.613 Postordrehandel med belysningsutstyr, kjøkkenutstyr, møbler og innredningsartikler	99,52	99,73	98,61	96,85	97,12	98,77
52.614 Postordrehandel med elektriske husholdnings-apparater, radio, fjernsyn, plater, kassetter og musikkinstrumenter	98,61	98,44	98,21	98,11	98,27	95,94
52.615 Postordrehandel med bøker, papir, aviser og blader	99,68	99,82	99,64	99,68	99,50	99,39
52.619 Postordrehandel med annet spesialisert vareutvalg	97,91	97,33	97,55	96,80	95,75	94,96
52.62 Torghandel	61,75	68,50	66,66	72,85	64,96	63,80
52.63 Detaljhandel utenom butikk ellers	72,25	77,61	71,74	75,50	68,05	71,23
52.7 Reparasjon av husholdningsvarer og varer til personlig bruk	73,65	76,10	72,95	77,03	72,30	74,91
52.71 Reparasjon av skotøy og andre lærvarer	40,61	43,59	40,87	40,20	39,18	35,21
52.72 Reparasjon av elektrisk husholdningsutstyr, radio og fjernsyn	79,83	81,42	79,60	83,07	78,20	81,44
52.73 Reparasjon av ur og gull- og sølvvarer	30,85	38,30	34,43	36,00	35,06	40,67
52.74 Reparasjon av husholdningsvarer ellers	68,05	71,32	65,38	71,82	68,16	68,52

Tabell A4. Varehandel, reparasjon av kjøretøyer og husholdningsapparater. Endring i omsetning for alle bedrifter og for bedrifter tilhørende foretak med omsetning lik 1 mill. kr eller mer, etter næringsundergruppe. 4. til 5. termin 2000 og 5. til 6. termin 2000

Næringsundergruppe	Endring i omsetning				Faktor	
	Alle bedrifter		Bedrifter tilhørende foretak med omsetning lik 1 mill. kr eller mer		Alle bedrifter	
	Bedrifter tilhørende foretak med omsetning lik 1 mill. kr eller mer		Alle bedrifter		Bedrifter tilhørende foretak med omsetning lik 1 mill. kr eller mer	
	4. til 5. termin 2000	5. til 6. termin 2000	4. til 5. termin 2000	5. til 6. termin 2000	4. til 5. termin 2000	5. til 6. termin 2000
	Prosent					
I alt	9,85	9,88	8,02	7,82	0,36	-2,49
50 Handel med, vedlikehold og reparasjon av motorkjøretøyer og motorsykler. Detaljhandel med drivstoff til motorkjøretøyer og motorsykler.	1,54	1,51	4,67	4,54	-1,79	-2,84
50.1 Handel med motorkjøretøyer	0,82	0,81	8,49	8,39	-0,37	-1,21
50.101 Engroshandel med motorkjøretøyer	6,84	6,83	16,31	16,25	-0,14	-0,33
50.102 Detaljhandel med motorkjøretøyer	-2,49	-2,50	3,78	3,64	0,30	-3,80
50.2 Vedlikehold og reparasjon av motorkjøretøyer	6,64	6,50	7,21	7,01	-2,04	-2,88
50.3 Handel med deler og utstyr til motorkjøretøyer	29,47	29,69	-6,85	-7,22	0,74	5,43
50.301 Engroshandel med deler og utstyr til motorkjøretøyer	35,80	35,85	-13,85	-13,90	0,12	0,36
50.302 Detaljhandel med deler og utstyr til motorkjøretøyer	17,60	17,92	8,30	7,48	1,82	-9,89
50.4 Handel med motorsykler, deler og utstyr. Vedlikehold og reparasjon av motorsykler	-36,34	-36,61	-14,10	-14,73	0,73	4,53
50.401 Engroshandel med motorsykler, deler og utstyr	-25,99	-25,60	-15,83	-16,05	-1,50	1,38
50.402 Detaljhandel med motorsykler, deler og utstyr	-39,59	-39,93	-14,15	-14,72	0,86	4,02
50.403 Vedlikehold og reparasjon av motorsykler	-37,42	-40,82	-2,64	-5,49	9,10	107,78
50.5 Detaljhandel med drivstoff til motorkjøretøyer og motorsykler	-5,79	-5,80	0,15	0,10	0,12	-35,72
51 Engroshandel, unntatt med motorkjøretøyer og motorsykler	18,36	18,35	3,47	3,38	-0,07	-2,73
51.2 Engroshandel med jordbruksråvarer og levende dyr	11,07	11,06	3,84	3,68	-0,10	-4,05
51.21 Engroshandel med korn, såvarer og fôr	8,57	8,55	-0,24	-0,31	-0,28	29,05
51.22 Engroshandel med blomster og planter	27,89	28,08	29,29	28,99	0,68	-1,02
51.23 Engroshandel med levende dyr	33,47	33,99	15,73	16,27	1,55	3,42
51.24 Engroshandel med huder, skinn og lær	14,82	14,94	5,23	4,22	0,78	-19,32
51.3 Engroshandel med nærings- og nytelsesmidler	16,66	16,66	-3,01	-3,06	-0,05	1,55
51.31 Engroshandel med frukt og grønnsaker	-10,31	-10,27	9,02	9,00	-0,37	-0,31
51.32 Engroshandel med kjøtt og kjøttvarer	10,32	10,29	15,70	15,55	-0,27	-0,96
51.33 Engroshandel med meierivarer, egg, matolje og -fett	3,06	3,07	0,13	0,12	0,27	-9,30
51.34 Engroshandel med drikkevarer	-1,13	-1,15	54,59	54,47	2,17	-0,21
51.341 Engroshandel med vin og brennevin	0,47	0,46	54,60	54,51	-4,01	-0,17
51.349 Engroshandel med drikkevarer ellers	-17,13	-17,23	54,38	54,02	0,62	-0,65
51.35 Engroshandel med tobakkvarer	-2,00	-2,02	14,69	14,65	0,83	-0,22
51.36 Engroshandel med sukker, sjokolade og drops	18,90	18,87	-13,64	-13,76	-0,19	0,88

Tabell A4 (forts.). Varehandel, reparasjon av kjøretøyer og husholdningsapparater. Endring i omsetning for alle bedrifter og for bedrifter tilhørende foretak med omsetning lik 1 mill. kr eller mer, etter næringsundergruppe. 4. til 5. termin 2000 og 5. til 6. termin 2000

Næringsundergruppe	Endring i omsetning				Faktor	
	Alle bedrifter		Bedrifter tilhørende foretak med omsetning lik 1 mill. kr eller mer		Bedrifter tilhørende foretak med omsetning lik 1 mill. kr eller mer	
	4. til 5. termin 2000	5. til 6. termin 2000	4. til 5. termin 2000	5. til 6. termin 2000	4. til 5. termin 2000	5. til 6. termin 2000
	Prosent					
51.37 Engroshandel med kaffe, te, kakao og krydder	21,87	22,20	-17,99	-18,65	1,52	3,66
51.38 Engroshandel med andre næringsmidler som fisk og skalldyr	39,61	39,61	-7,05	-7,12	0,00	1,01
51.381 Engroshandel med fisk og skalldyr	49,02	49,00	-6,95	-6,98	-0,03	0,50
51.389 Engroshandel med spesialisert utvalg av nærings- og nytelsesmidler ikke nevnt annet sted	-6,81	-6,92	-7,85	-8,22	1,66	4,70
51.39 Engroshandel med bredt utvalg av nærings- og nytelsesmidler	10,23	10,21	-8,19	-8,20	-0,14	0,12
51.4 Engroshandel med husholdningsvarer og varer til personlig bruk	13,98	13,90	-0,26	-0,46	-0,55	78,35
51.41 Engroshandel med tekstiler og utstyrsvarer	43,43	42,95	-14,66	-15,03	-1,10	2,54
51.42 Engroshandel med klær og skotøy	2,95	2,61	-33,55	-33,92	-11,48	1,11
51.421 Engroshandel med klær	7,96	7,60	-28,86	-29,25	-4,47	1,37
51.422 Engroshandel med skotøy	-14,87	-15,07	-54,75	-54,90	1,33	0,28
51.43 Engroshandel med elektrisk husholdningsutstyr, radio, fjernsyn, plater og kassetter	12,67	12,61	11,63	11,55	-0,46	-0,66
51.431 Engroshandel med belysningsutstyr	37,70	37,68	1,67	1,66	-0,05	-0,27
51.432 Engroshandel med elektriske husholdningsapparater	6,15	6,10	2,18	2,12	-0,75	-2,99
51.433 Engroshandel med radio og fjernsyn	20,84	20,75	25,64	25,53	-0,43	-0,44
51.434 Engroshandel med plater, musikk- og videokassetter	5,40	5,43	42,07	41,89	0,62	-0,42
51.44 Engroshandel med kjøkkenutstyr, glass, tapeter og rengjøringsmidler	47,54	47,83	13,44	13,29	0,62	-1,08
51.441 Engroshandel med kjøkkenutstyr, glass og steintøy	46,13	46,41	20,48	20,34	0,60	-0,72
51.442 Engroshandel med tapeter og rengjøringsmidler	54,43	54,98	-19,15	-20,07	1,01	4,78
51.45 Engroshandel med parfyme og kosmetikk	28,54	28,55	-7,94	-8,22	0,05	3,48
51.46 Engroshandel med sykepleievarer og apotekvarer	11,51	11,49	12,47	12,42	-0,23	-0,38
51.47 Engroshandel med husholdningsvarer og varer til personlig bruk ellers	15,65	15,71	-2,33	-2,76	0,41	18,14
51.471 Engroshandel med bøker, aviser og blader	15,61	15,66	-3,67	-4,28	0,35	16,80
51.472 Engroshandel med møbler og innredningsartikler	13,30	13,18	-6,85	-6,97	-0,89	1,69
51.473 Engroshandel med gulvbelegg og gulvtepper	18,14	17,94	-17,79	-18,23	-1,11	2,47
51.474 Engroshandel med reiseeffekter og lærvare	10,18	10,50	-6,17	-7,04	3,06	14,01

Tabell A4 (forts.). Varehandel, reparasjon av kjøretøyer og husholdningsapparater. Endring i omsetning for alle bedrifter og for bedrifter tilhørende foretak med omsetning lik 1 mill. kr eller mer, etter næringsundergruppe. 4. til 5. termin 2000 og 5. til 6. termin 2000

Næringsundergruppe	Endring i omsetning				Faktor	
	Alle bedrifter		Alle bedrifter		4. til 5. termin 2000	5. til 6. termin 2000
	Bedrifter tilhørende foretak med omsetning lik 1 mill. kr eller mer	Bedrifter tilhørende foretak med omsetning lik 1 mill. kr eller mer	Bedrifter tilhørende foretak med omsetning lik 1 mill. kr eller mer	Bedrifter tilhørende foretak med omsetning lik 1 mill. kr eller mer		
	4. til 5. termin 2000	5. til 6. termin 2000	4. til 5. termin 2000	5. til 6. termin 2000	4. til 5. termin 2000	5. til 6. termin 2000
	Prosent					
51.475 Engroshandel med ur, foto- og optiske artikler	1,67	1,66	12,39	12,14	-1,10	-1,97
51.476 Engroshandel med gull- og sølvvarer	68,15	69,71	32,33	32,34	2,29	0,03
51.477 Engroshandel med sports- og fritidsutstyr, spill og leker	16,58	16,96	0,66	-0,03	2,30	-104,00
51.479 Engroshandel med husholdningsvarer og varer til personlig bruk ikke nevnt annet sted	20,68	20,68	-7,57	-8,10	0,00	6,92
51.5 Engroshandel med innsatsvarer, unntatt jordbruksvarer. Avfall og skrap	11,67	11,65	4,71	4,69	-0,19	-0,35
51.51 Engroshandel med drivstoff og brensel	4,91	4,90	20,34	20,35	-0,32	0,08
51.52 Engroshandel med metaller og metallholdig malm	1,33	1,32	-4,30	-4,31	-0,84	0,22
51.53 Engroshandel med tømmer, trelast, byggevarer og sanitærutstyr	22,01	21,95	-13,37	-13,42	-0,26	0,31
51.531 Engroshandel med tømmer	78,32	78,40	-7,29	-7,26	0,11	-0,52
51.532 Engroshandel med trelast	19,13	19,06	-14,69	-14,76	-0,37	0,47
51.533 Engroshandel med fargevarer	-12,94	-13,00	-15,79	-15,73	0,42	-0,38
51.539 Engroshandel med byggevarer ikke nevnt annet sted	19,69	19,58	-13,95	-14,03	-0,57	0,54
51.54 Engroshandel med jernvarer, rørleggerartikler og oppvarmingsutstyr	25,48	25,48	-10,76	-10,90	0,03	1,34
51.55 Engroshandel med kjemiske produkter	15,82	15,96	2,37	2,10	0,89	-11,57
51.56 Engroshandel med innsatsvarer ellers	30,42	30,53	-4,28	-4,36	0,35	2,04
51.561 Engroshandel med papir og papp	32,22	32,29	-4,90	-4,96	0,23	1,19
51.569 Engroshandel med innsatsvarer ikke nevnt annet sted	16,56	16,86	1,17	0,85	1,79	-27,58
51.57 Engroshandel med avfall og skrap	15,29	15,27	-7,22	-7,53	-0,13	4,32
51.6 Engroshandel med maskiner og utstyr	34,11	34,21	10,87	10,76	0,29	-1,07
51.61 Engroshandel med maskinverktøy	19,51	19,48	8,17	8,24	-0,16	0,89
51.62 Engroshandel med maskiner og utstyr for bygge- og anleggsvirksomhet	12,37	12,40	2,43	2,10	0,20	-13,72
51.63 Engroshandel med maskiner og utstyr for tekstilproduksjon	18,17	17,61	-8,83	-8,92	-3,04	0,98
51.64 Engroshandel med maskiner og utstyr for kontor	36,30	36,37	20,99	20,89	0,19	-0,45
51.65 Engroshandel med maskiner og utstyr for industri, handel, transport og tjenesteyting ellers	44,41	44,54	2,55	2,45	0,30	-3,92
51.651 Engroshandel med maskiner og utstyr for kraftproduksjon og installasjon	24,11	24,15	-8,38	-8,47	0,15	1,06
51.652 Engroshandel med skipsutstyr og fiskeredskap	6,50	6,52	-2,27	-2,50	0,35	10,13
51.653 Engroshandel med maskiner og utstyr for olje- og gassutvinning, bergverksdrift og industri ellers	9,92	9,84	0,38	0,26	-0,77	-32,12

Tabell A4 (forts.). Varehandel, reparasjon av kjøretøyer og husholdningsapparater. Endring i omsetning for alle bedrifter og for bedrifter tilhørende foretak med omsetning lik 1 mill. kr eller mer, etter næringsundergruppe. 4. til 5. termin 2000 og 5. til 6. termin 2000

Næringsundergruppe	Endring i omsetning				Faktor	
	Alle bedrifter		Alle bedrifter		4. til 5. termin 2000	5. til 6. termin 2000
	Bedrifter tilhørende foretak med omsetning lik 1 mill. kr eller mer	Bedrifter tilhørende foretak med omsetning lik 1 mill. kr eller mer	Bedrifter tilhørende foretak med omsetning lik 1 mill. kr eller mer	Bedrifter tilhørende foretak med omsetning lik 1 mill. kr eller mer		
	4. til 5. termin 2000	5. til 6. termin 2000	4. til 5. termin 2000	5. til 6. termin 2000	4. til 5. termin 2000	5. til 6. termin 2000
	Prosent					
51.654 Engroshandel med maskiner og utstyr for handel, transport og tjenesteyting ellers	116,85	117,92	11,32	11,30	0,91	-0,21
51.66 Engroshandel med maskiner og utstyr for jordbruk og skogbruk	-2,01	-1,92	19,62	19,37	-4,52	-1,30
51.7 Engroshandel ikke nevnt annet sted	30,64	30,71	17,67	17,24	0,21	-2,41
52 Detaljhandel, unntatt med motorkjøretøyer og motorsykler. Reparasjon av husholdningsvarer og varer til personlig bruk	-2,90	-2,92	22,53	22,20	0,67	-1,45
52.1 Butikkhandel med bredt vareutvalg	-3,96	-3,86	15,40	15,36	-2,48	-0,28
52.11 Butikkhandel med bredt vareutvalg med hovedvekt på nærings- og nytelsesmidler	-3,05	-2,96	12,70	12,69	-2,99	-0,13
52.12 Butikkhandel med bredt vareutvalg ellers	-15,45	-15,27	54,63	54,19	-1,17	-0,80
52.2 Butikkhandel med nærings- og nytelsesmidler i spesialforretninger	-6,97	-7,13	48,58	48,94	2,22	0,75
52.21 Butikkhandel med frukt og grønnsaker	-13,77	-15,49	-4,95	-3,56	12,52	-28,14
52.22 Butikkhandel med kjøtt og kjøttvarer	-2,75	-3,58	55,79	54,60	30,37	-2,13
52.23 Butikkhandel med fisk og skalldyr	-20,00	-19,21	30,75	29,19	-3,92	-5,06
52.24 Butikkhandel med bakervarer, konditorvarer, sjokolade og drops	-5,40	-5,28	8,91	7,86	-2,05	-11,77
52.241 Butikkhandel med bakervarer og konditorvarer	-8,16	-8,43	9,18	7,83	3,34	-14,72
52.242 Butikkhandel med sjokolade og drops	20,27	26,59	6,95	8,06	31,15	15,98
52.25 Butikkhandel med drikkevarer	-9,18	-9,17	64,41	64,46	-0,18	0,08
52.251 Butikkhandel med vin og brennevin	-8,48	-8,48	66,02	66,02	0,00	0,00
52.252 Butikkhandel med drikkevarer ellers	-20,38	-20,32	35,02	35,43	-0,28	1,16
52.26 Butikkhandel med tobakksvarer	1,66	0,61	45,47	45,69	-63,03	0,48
52.27 Butikkhandel med nærings- og nytelsesmidler ellers	14,19	13,49	7,31	5,54	-4,97	-24,24
52.271 Butikkhandel med helsekost	17,28	16,09	4,01	2,32	-6,91	-42,18
52.272 Butikkhandel med kaffe og te	0,63	1,51	65,33	63,63	139,26	-2,60
52.279 Butikkhandel med nærings- og nytelsesmidler ikke nevnt annet sted	-1,77	-1,51	12,85	10,89	-14,78	-15,21
52.3 Butikkhandel med apotekvarer, sykepleieartikler, kosmetikk og toalettartikler	5,38	5,46	23,64	23,27	1,57	-1,55
52.31 Butikkhandel med apotekvarer	6,40	6,41	18,55	18,54	0,08	-0,05
52.32 Butikkhandel med medisinske og ortopediske artikler	12,58	11,39	25,21	26,47	-9,47	4,97
52.33 Butikkhandel med kosmetikk og toalettartikler	-3,42	-2,96	59,86	58,52	-13,67	-2,24
52.4 Butikkhandel med andre nye varer	-3,90	-3,99	29,35	28,78	2,29	-1,94
52.41 Butikkhandel med tekstiler og utstysvarer	-1,95	-2,72	44,38	45,20	38,96	1,87
52.42 Butikkhandel med klær	1,27	1,33	29,65	29,10	4,81	-1,83
52.43 Butikkhandel med skotøy, reiseeffekter av lær og lærvarer	0,52	0,79	15,07	14,80	52,16	-1,78

Tabell A4 (forts.). Varehandel, reparasjon av kjøretøyer og husholdningsapparater. Endring i omsetning for alle bedrifter og for bedrifter tilhørende foretak med omsetning lik 1 mill. kr eller mer, etter næringsundergruppe. 4. til 5. termin 2000 og 5. til 6. termin 2000

Næringsundergruppe	Endring i omsetning				Faktor	
	Alle bedrifter		Bedrifter tilhørende foretak med omsetning lik 1 mill. kr eller mer		Bedrifter tilhørende foretak med omsetning lik 1 mill. kr eller mer	
	4. til 5. termin 2000	5. til 6. termin 2000	4. til 5. termin 2000	5. til 6. termin 2000	4. til 5. termin 2000	5. til 6. termin 2000
	Prosent					
52.431 Butikkhandel med skotøy	5,43	5,64	6,82	6,55	3,87	-3,95
52.432 Butikkhandel med reiseeffekter av lær og lærimitasjoner og varer av lær	-22,57	-22,29	67,88	68,15	-1,27	0,40
52.44 Butikkhandel med belysningsutstyr, kjøkkenutstyr, møbler og innredningsartikler	3,60	3,48	37,50	37,08	-3,37	-1,11
52.441 Butikkhandel med belysningsutstyr	27,96	27,66	55,50	54,97	-1,07	-0,97
52.442 Butikkhandel med kjøkkenutstyr, glass og steintøy	-17,08	-17,42	148,95	149,78	2,02	0,55
52.443 Butikkhandel med møbler	4,80	4,67	21,30	21,12	-2,71	-0,84
52.449 Butikkhandel med innredningsartikler ikke nevnt annet sted	14,50	15,63	33,36	31,32	7,80	-6,11
52.45 Butikkhandel med elektriske husholdningsapparater, radio, fjernsyn, plater, kassetter og musikkinstrumenter	0,66	0,54	33,73	33,59	-18,01	-0,42
52.451 Butikkhandel med elektriske husholdningsapparater, radio og fjernsyn	0,10	0,02	27,11	27,09	-79,96	-0,05
52.452 Butikkhandel med plater, musikk- og videokassetter	-1,18	-1,29	82,16	82,26	9,06	0,13
52.453 Butikkhandel med musikkinstrumenter og noter	25,90	25,82	38,01	36,83	-0,31	-3,12
52.46 Butikkhandel med jernvarer, fargevarer og andre byggevarer	0,87	0,89	-7,35	-7,59	2,46	3,25
52.461 Butikkhandel med bredt utvalg av jernvarer, fargevarer og andre byggevarer	4,87	4,85	-11,52	-11,58	-0,37	0,58
52.462 Butikkhandel med jernvarer	-7,38	-7,50	22,70	22,49	1,60	-0,92
52.463 Butikkhandel med fargevarer	-19,11	-19,04	-5,01	-5,52	-0,41	10,03
52.464 Butikkhandel med trelast	5,97	5,80	-5,61	-5,54	-2,80	-1,35
52.469 Butikkhandel med byggevarer ikke nevnt annet sted	8,32	8,43	-1,95	-3,22	1,32	65,33
52.47 Butikkhandel med bøker, papir, aviser og blader	-35,95	-36,21	72,78	72,61	0,75	-0,23
52.471 Butikkhandel med bøker og papir	-35,95	-36,21	72,78	72,61	0,73	-0,24
52.472 Butikkhandel med aviser og blader	39,22	.	30,76	.	.	.
52.48 Butikkhandel ellers	-11,53	-11,91	46,84	46,17	3,31	-1,42
52.481 Butikkhandel med ur, fotoartikler og optiske artikler	-12,53	-12,95	29,09	28,41	3,34	-2,34
52.482 Butikkhandel med gull- og sølvvarer	-10,92	-11,04	142,58	142,76	1,12	0,13
52.483 Butikkhandel med fritidsutstyr, spill og leker	-30,61	-30,94	58,00	58,39	1,09	0,68
52.484 Butikkhandel med blomster og planter	-10,12	-10,78	57,39	56,22	6,52	-2,04
52.485 Butikkhandel med datamaskiner, kontormaskiner og telekommunikasjonsutstyr	14,26	14,10	17,93	16,79	-1,13	-6,39
52.486 Butikkhandel med tapeter og gulvbelegg	-16,09	-15,89	1,89	1,81	-1,26	-4,09
52.487 Butikkhandel med tepper	5,87	4,68	25,06	18,42	-20,14	-26,51
52.489 Butikkhandel ikke nevnt annet sted	-2,16	-1,51	34,76	32,28	-29,99	-7,13

Tabell A4 (forts.). Varehandel, reparasjon av kjøretøyer og husholdningsapparater. Endring i omsetning for alle bedrifter og for bedrifter tilhørende foretak med omsetning lik 1 mill. kr eller mer, etter næringsundergruppe. 4. til 5. termin 2000 og 5. til 6. termin 2000

Næringsundergruppe	Endring i omsetning				Faktor	
	Alle bedrifter		Alle bedrifter			
	Bedrifter tilhørende foretak med omsetning lik 1 mill. kr eller mer	Bedrifter tilhørende foretak med omsetning lik 1 mill. kr eller mer	Bedrifter tilhørende foretak med omsetning lik 1 mill. kr eller mer	Bedrifter tilhørende foretak med omsetning lik 1 mill. kr eller mer	4. til 5. termin 2000	5. til 6. termin 2000
	4. til 5. termin 2000	5. til 6. termin 2000	4. til 5. termin 2000	5. til 6. termin 2000	4. til 5. termin 2000	5. til 6. termin 2000
	Prosent					
52.5 Butikkhandel med brukte varer	-0,07	4,43	26,22	33,85	-6 553,72	29,12
52.501 Butikkhandel med antikviteter	-0,21	-1,19	52,16	75,93	481,54	45,57
52.502 Butikkhandel med brukte klær	49,27	52,87	-6,65	-10,74	7,30	61,50
52.509 Butikkhandel med brukte varer ellers	-2,70	5,60	10,31	6,34	-307,61	-38,57
52.6 Detaljhandel utenom butikk	22,14	23,01	-11,56	-13,46	3,92	16,37
52.61 Postordrehandel	27,53	27,36	-14,33	-14,85	-0,62	3,65
52.611 Postordrehandel med bredt vareutvalg	17,79	17,84	-4,64	-4,98	0,25	7,21
52.612 Postordrehandel med tekstiler, utstyrsvarer, klær, skotøy, reiseeffekter og lærvarer	52,46	52,75	-22,73	-22,90	0,55	0,75
52.613 Postordrehandel med belysningsutstyr, kjøkkenutstyr, møbler og innredningsartikler	29,12	25,39	20,39	22,77	-12,82	11,68
52.614 Postordrehandel med elektriske husholdnings-apparater, radio, fjernsyn, plater, kassetter og musikkinstrumenter	-8,87	-9,18	-9,61	-11,61	3,49	20,78
52.615 Postordrehandel med bøker, papir, aviser og blader	13,23	13,08	-9,90	-10,17	-1,12	2,65
52.619 Postordrehandel med annet spesialisert vareutvalg	22,04	21,37	-13,90	-15,54	-3,04	11,77
52.62 Torghandel	-54,06	-51,14	7,95	-5,46	-5,40	-168,70
52.63 Detaljhandel utenom butikk ellers	17,41	14,21	1,60	-4,14	-18,37	-358,34
52.7 Reparasjon av husholdningsvarer og varer til personlig bruk	18,55	20,00	8,06	5,08	7,84	-36,98
52.71 Reparasjon av skotøy og andre lærvarer	16,04	7,02	6,70	-6,54	-56,24	-197,68
52.72 Reparasjon av elektrisk husholdningsutstyr, radio og fjernsyn	17,35	19,72	8,82	6,69	13,68	-24,14
52.73 Reparasjon av ur og gull- og sølvvarer	25,33	17,82	34,11	51,51	-29,63	51,02
52.74 Reparasjon av husholdningsvarer ellers	21,77	22,63	3,40	-1,36	3,94	-140,07

Tabell A5. Bygge- og anleggsvirksomhet. Omsetning, etter næringsundergruppe og termin. 1999

Næringsundergruppe	Omsetning 1999						
	I alt	1. termin	2. termin	3. termin	4. termin	5. termin	6. termin
	Mill. kr ¹						
45 Bygge- og anleggsvirksomhet i alt	123 904,7	16 573,5	19 002,0	21 241,6	18 603,2	23 027,0	25 457,3
45.1 Grunnarbeid	7 906,6	875,7	1 079,5	1 368,2	1 293,3	1 511,3	1 778,6
45.11 Riving av bygninger og flytting av masse	7 906,6	875,7	1 079,5	1 368,2	1 293,3	1 511,3	1 778,6
45.2 Annen bygge- og anleggsvirksomhet	70 761,9	9 451,1	10 672,8	12 325,0	10 677,9	13 485,7	14 149,4
45.21 Oppføring av bygninger og andre konstruksjoner	52 985,3	7 308,2	8 244,3	9 016,3	7 837,3	9 875,7	10 703,4
45.211 Oppføring av bygninger	45 722,7	6 199,7	7 133,5	7 817,6	6 769,3	8 490,7	9 311,9
45.212 Oppføring av andre konstruksjoner	7 262,5	1 108,6	1 110,8	1 198,7	1 068,0	1 385,0	1 391,5
45.22 Takarbeid	2 870,2	362,0	422,3	512,6	451,6	568,5	553,2
45.221 Blikkenslagerarbeid	1 869,1	254,6	293,9	332,3	282,3	341,0	365,0
45.229 Takarbeid ellers	1 001,1	107,4	128,4	180,4	169,3	227,5	188,2
45.23 Bygging av veier, flyplasser og idrettsanlegg	4 447,8	495,5	551,4	768,9	766,5	1 001,6	863,9
45.24 Bygging av havne- og damanlegg	524,1	79,7	83,0	71,1	74,8	91,6	123,9
45.25 Annen spesialisert bygge- og anleggsvirksomhet	9 934,7	1 205,6	1 371,8	1 956,1	1 547,8	1 948,4	1 905,0
45.3 Bygginstallasjon	33 527,1	4 724,9	5 423,5	5 522,4	4 769,7	5 878,1	7 208,6
45.31 Elektrisk installasjonsarbeid	18 955,3	2 755,7	3 067,1	3 030,2	2 648,0	3 244,7	4 209,5
45.32 Isolasjonsarbeid	577,1	71,6	91,9	105,5	82,6	118,8	106,7
45.33 VVS-arbeid	13 644,0	1 835,8	2 196,8	2 326,0	2 007,1	2 452,5	2 826,0
45.34 Annen bygginstallasjon	350,6	61,9	67,7	60,7	31,9	62,1	66,4
45.4 Ferdiggjøring av bygninger og konstruksjoner	10 016,8	1 311,7	1 565,8	1 732,8	1 577,3	1 836,7	1 992,5
45.41 Stukkaturarbeid og pussing	57,7	7,3	7,6	10,7	8,1	10,5	13,5
45.42 Snekkerarbeid	3 449,2	433,0	525,2	580,7	511,8	642,1	756,4
45.43 Gulvlegging og tapetsering	1 259,5	161,7	202,7	227,0	203,5	216,5	248,0
45.44 Maler- og glassarbeid	4 721,6	636,6	734,4	828,8	777,8	876,2	867,8
45.441 Malerarbeid	3 432,8	453,1	519,6	599,4	585,5	639,5	635,6
45.442 Glassarbeid	1 288,8	183,5	214,8	229,4	192,3	236,6	232,2
45.45 Annen ferdiggjøring av bygninger	528,8	73,0	95,8	85,6	76,1	91,4	106,8
45.5 Utleie av bygge- og anleggsmaskiner med personell	1 692,3	210,1	260,4	293,3	285,0	315,2	328,2

¹ Merverdiavgift er ikke inkludert.

Tabell A6. Bygge- og anleggsvirksomhet. Omsetning, etter næringsundergruppe og termin. 2000

Næringsundergruppe	Omsetning *2000						
	I alt	1. termin	2. termin	3. termin	4. termin	5. termin	6. termin
	Mill. kr ¹						
45 Bygge- og anleggsvirksomhet i alt	131 379,2	17 127,3	19 859,6	21 566,1	20 163,5	24 700,6	27 962,0
45.1 Grunnarbeid	8 535,1	972,8	1 150,8	1 365,0	1 406,5	1 685,9	1 954,2
45.11 Riving av bygninger og flytting av masse	8 535,1	972,8	1 150,8	1 365,0	1 406,5	1 685,9	1 954,2
45.2 Annen bygge- og anleggsvirksomhet	75 109,6	9 794,2	11 386,7	12 255,9	11 819,0	14 251,8	15 602,0
45.21 Oppføring av bygninger og andre konstruksjoner	56 678,4	7 550,7	8 965,1	9 187,3	8 740,2	10 370,2	11 864,9
45.211 Oppføring av bygninger	49 284,2	6 583,7	7 396,2	8 027,8	7 603,1	9 179,5	10 493,8
45.212 Oppføring av andre konstruksjoner	7 394,1	967,0	1 568,8	1 159,4	1 137,1	1 190,7	1 371,1
45.22 Takarbeid	3 060,3	395,0	423,4	507,5	502,1	628,9	603,4
45.221 Blikkenslagerarbeid	1 958,9	273,7	283,3	326,7	304,0	383,1	388,1
45.229 Takarbeid ellers	1 101,4	121,3	140,0	180,8	198,2	245,8	215,3
45.23 Bygging av veier, flyplasser og idrettsanlegg	4 464,0	494,3	520,3	776,6	797,7	1 050,5	824,5
45.24 Bygging av havne- og damanlegg	549,3	91,2	95,8	82,7	63,8	90,7	125,0
45.25 Annen spesialisert bygge- og anleggsvirksomhet	10 357,7	1 262,9	1 382,1	1 701,9	1 715,1	2 111,5	2 184,2
45.3 Bygginstallasjon	35 413,1	4 822,6	5 456,3	5 873,9	4 944,9	6 424,5	7 890,8
45.31 Elektrisk installasjonsarbeid	19 817,4	2 730,7	3 026,2	3 258,5	2 662,8	3 562,3	4 576,8
45.32 Isolasjonsarbeid	581,8	77,3	107,5	100,4	110,0	103,9	82,7
45.33 VVS-arbeid	14 471,2	1 955,5	2 225,6	2 411,3	2 121,6	2 672,7	3 084,5
45.34 Annen bygginstallasjon	542,7	59,1	96,9	103,7	50,6	85,6	146,8
45.4 Ferdiggjøring av bygninger og konstruksjoner	10 705,8	1 347,9	1 654,9	1 810,7	1 730,6	2 031,4	2 130,2
45.41 Stukkaturarbeid og pussing	85,0	9,5	13,1	14,4	13,7	17,8	16,5
45.42 Snekkerarbeid	3 856,3	491,3	576,9	616,2	579,7	736,7	855,4
45.43 Gulvlegging og tapetsering	1 262,0	158,7	215,7	215,7	202,5	223,2	246,2
45.44 Maler- og glassarbeid	4 873,1	606,0	729,5	859,3	827,1	940,6	910,7
45.441 Malerarbeid	3 648,1	441,8	542,7	629,6	649,1	698,4	686,5
45.442 Glassarbeid	1 224,9	164,2	186,8	229,6	178,0	242,2	224,2
45.45 Annen ferdiggjøring av bygninger	629,3	82,4	119,7	105,1	107,6	113,1	101,4
45.5 Utleie av bygge- og anleggsmaskiner med personell	1 615,6	189,8	210,9	260,6	262,6	307,0	384,8

¹ Merverdiavgift er ikke inkludert.

Tabell A7. Bygge- og anleggsvirksomhet. Omsetning for bedrifter tilhørende foretak med omsetning lik 1 mill. kr eller mer i prosent av total omsetning, etter næringsundergruppe og termin. 1999 og 2000

Næringsundergruppe	Omsetning							
	1999	2000	1999	2000	1999	2000	1999	2000
	I alt		1. termin		2. termin		3. termin	
	Prosent							
45 Bygge- og anleggsvirksomhet i alt	94,15	94,37	94,32	94,32	94,26	94,57	94,28	94,48
45.1 Grunnarbeid	89,92	90,41	90,97	90,36	90,67	90,92	90,59	90,40
45.11 Riving av bygninger og flytting av masse	89,92	90,41	90,97	90,37	90,67	90,92	90,59	90,40
45.2 Annen bygge- og anleggsvirksomhet	95,01	95,24	94,93	95,08	94,88	95,32	95,09	95,31
45.21 Oppføring av bygninger og andre konstruksjoner	95,34	95,64	95,20	95,43	95,22	95,78	95,24	95,67
45.211 Oppføring av bygninger	94,80	95,16	94,51	94,92	94,65	95,02	94,70	95,22
45.212 Oppføring av andre konstruksjoner	98,80	98,86	99,02	98,94	98,85	99,35	98,75	98,79
45.22 Takarbeid	92,60	93,20	92,60	92,93	92,65	93,40	93,07	93,44
45.221 Blikkenslagerarbeid	92,40	92,92	92,67	93,07	92,75	93,23	92,76	93,24
45.229 Takarbeid ellers	92,98	93,70	92,44	92,62	92,42	93,75	93,64	93,80
45.23 Bygging av veier, flyplasser og idrettsanlegg	99,03	99,00	98,98	99,29	98,73	99,08	99,05	98,98
45.24 Bygging av havne- og damanlegg	99,43	99,80	99,43	99,88	99,38	99,85	99,48	99,92
45.25 Annen spesialisert bygge- og anleggsvirksomhet	91,88	91,80	92,05	91,61	91,72	91,21	93,21	92,00
45.3 Bygginstallasjon	97,67	97,78	97,66	97,61	97,77	97,90	97,80	97,93
45.31 Elektrisk installasjonsarbeid	98,37	98,33	98,39	98,14	98,43	98,43	98,50	98,50
45.32 Isolasjonsarbeid	96,86	96,82	95,90	97,02	97,16	97,42	97,76	97,28
45.33 VVS-arbeid	96,81	97,12	96,71	97,01	96,93	97,25	96,99	97,28
45.34 Annen bygginstallasjon	94,11	96,29	95,30	94,02	95,74	96,58	94,51	95,90
45.4 Ferdiggjøring av bygninger og konstruksjoner	80,07	80,53	80,59	80,21	80,64	81,32	80,60	81,07
45.41 Stukkaturarbeid og pussing	73,27	72,44	79,16	77,60	73,08	78,31	76,02	72,47
45.42 Snekkerarbeid	68,28	69,58	68,13	69,87	68,58	70,38	68,40	69,69
45.43 Gulvlegging og tapetsering	79,74	81,07	77,19	78,88	79,85	81,98	80,99	80,81
45.44 Maler- og glassarbeid	88,06	87,98	89,08	87,72	88,42	88,09	88,53	88,29
45.441 Malerarbeid	85,39	85,32	86,13	84,48	85,38	85,45	85,90	85,55
45.442 Glassarbeid	95,18	95,90	96,37	96,45	95,78	95,77	95,40	95,80
45.45 Annen ferdiggjøring av bygninger	87,10	89,94	88,17	89,40	89,29	91,93	86,18	90,41
45.5 Utleie av bygge- og anleggsmaskiner med personell	91,46	91,98	91,89	92,01	92,21	91,67	92,17	91,97

Tabell A7 (forts.). Bygge- og anleggsvirksomhet. Omsetning for bedrifter tilhørende foretak med omsetning lik 1 mill. kr eller mer i prosent av total omsetning, etter næringsundergruppe og termin. 1999 og 2000

Næringsundergruppe	1999		2000		2000	
	4. termin	5. termin	6. termin	1999	2000	2000
	Omsetning					
	Prosent					
45 Bygge- og anleggsvirksomhet i alt	94,05	94,53	94,04	94,45	94,01	94,01
45.1 Grunnarbeid	89,75	90,39	89,77	90,72	88,68	89,90
45.11 Riving av bygninger og flytting av masse	89,75	90,39	89,77	90,72	88,68	89,90
45.2 Annen bygge- og anleggsvirksomhet	95,13	95,72	94,94	95,36	95,06	94,77
45.21 Oppføring av bygninger og andre konstruksjoner	95,52	96,22	95,12	95,61	95,70	95,26
45.211 Oppføring av bygninger	95,02	95,82	94,52	95,23	95,27	94,84
45.212 Oppføring av andre konstruksjoner	98,72	98,91	98,83	98,59	98,63	98,47
45.22 Takarbeid	92,57	93,68	92,79	93,70	91,95	92,10
45.221 Blikkenslagerarbeid	91,86	93,19	92,50	93,26	91,91	91,76
45.229 Takarbeid ellers	93,74	94,44	93,24	94,37	92,02	92,72
45.23 Bygging av veier, flyplasser og idrettsanlegg	99,14	99,07	99,28	99,20	98,85	98,50
45.24 Bygging av havne- og damanlegg	99,40	99,80	99,36	99,85	99,50	99,57
45.25 Annen spesialisert bygge- og anleggsvirksomhet	91,71	92,07	92,17	92,53	90,36	91,20
45.3 Bygginstallasjon	97,61	97,73	97,67	97,81	97,53	97,69
45.31 Elektrisk installasjonsarbeid	98,40	98,26	98,35	98,43	98,23	98,21
45.32 Isolasjonsarbeid	97,17	97,67	97,31	96,37	95,60	94,74
45.33 VVS-arbeid	96,71	97,16	96,88	97,12	96,67	96,93
45.34 Annen bygginstallasjon	89,66	93,16	93,97	95,35	93,26	98,92
45.4 Ferdiggjøring av bygninger og konstruksjoner	79,81	80,89	79,82	80,89	79,24	79,04
45.41 Stukkaturarbeid og pussing	73,03	71,54	69,20	70,13	71,32	68,04
45.42 Snekkerarbeid	67,59	69,24	68,00	70,03	68,78	68,64
45.43 Gulvlegging og tapetsering	80,24	81,27	79,47	81,94	79,98	80,98
45.44 Maler- og glassarbeid	87,27	87,91	88,08	88,39	87,24	87,43
45.441 Malerarbeid	84,76	85,79	85,57	85,74	84,78	84,69
45.442 Glassarbeid	94,93	95,61	94,87	96,01	93,98	95,81
45.45 Annen ferdiggjøring av bygninger	85,19	90,20	85,78	88,87	87,65	88,47
45.5 Utleie av bygge- og anleggsmaskiner med personell	92,21	92,64	91,25	91,90	89,50	91,75

Tabell A8 Bygge- og anleggsvirksomhet. Endring i omsetning for alle bedrifter og for bedrifter tilhørende foretak med omsetning lik 1 mill. kr eller mer, etter næringsundergruppe. 4. til 5. termin 2000, og 5. til 6. termin 2000

Næringsundergruppe	Endring i omsetning				Faktor	
	Alle bedrifter	Bedrifter tilhørende foretak med omsetning lik 1 mill. kr eller mer	Alle bedrifter	Bedrifter tilhørende foretak med omsetning lik 1 mill. kr eller mer	4. til 5. termin 2000	5. til 6. termin 2000
		4. til 5. termin 2000		5. til 6. termin 2000		
				Prosent		
45 Bygge- og anleggsvirksomhet i alt	22,50	22,39	13,20	12,69	-0,47	-3,92
45.1 Grunnarbeid	19,86	20,30	15,92	14,87	2,19	-6,56
45.11 Riving av bygninger og flytting av masse	19,86	20,30	15,92	14,87	2,19	-6,56
45.2 Annen bygge- og anleggsvirksomhet	20,58	20,13	9,47	8,80	-2,22	-7,12
45.21 Oppføring av bygninger og andre konstruksjoner	18,65	17,89	14,41	13,99	-4,04	-2,94
45.211 Oppføring av bygninger	20,73	19,98	14,32	13,85	-3,63	-3,25
45.212 Oppføring av andre konstruksjoner	4,71	4,37	15,15	15,01	-7,10	-0,91
45.22 Takarbeid	25,25	25,27	-4,05	-5,69	0,09	40,28
45.221 Blikkenslagerarbeid	26,04	26,14	1,31	-0,33	0,39	-125,21
45.229 Takarbeid ellers	24,04	23,95	-12,41	-13,94	-0,35	12,33
45.23 Bygging av veier, flyplasser og idrettsanlegg	31,69	31,86	-21,51	-22,06	0,54	2,56
45.24 Bygging av havne- og damanlegg	42,17	42,24	37,80	37,42	0,16	-1,01
45.25 Annen spesialisert bygge- og anleggsvirksomhet	23,12	23,73	3,44	1,96	2,66	-43,10
45.3 Bygginstallasjon	29,92	30,03	22,82	22,67	0,36	-0,67
45.31 Elektrisk installasjonsarbeid	33,78	34,00	28,48	28,20	0,65	-0,99
45.32 Isolasjonsarbeid	-5,55	-6,81	-20,36	-21,71	22,69	6,63
45.33 VVS-arbeid	25,98	25,92	15,41	15,18	-0,23	-1,45
45.34 Annen bygginstallasjon	69,22	73,20	71,51	77,93	5,75	8,98
45.4 Ferdiggjøring av bygninger og konstruksjoner	17,38	17,37	4,86	2,47	-0,04	-49,31
45.41 Stukkaturarbeid og pussing	30,34	27,76	-7,31	-10,07	-8,48	37,80
45.42 Snekkerarbeid	27,09	28,53	16,11	13,81	5,34	-14,29
45.43 Gulvlegging og tapetsering	10,20	11,11	10,32	9,03	8,87	-12,52
45.44 Maler- og glassarbeid	13,72	14,34	-3,18	-4,23	4,51	33,11
45.441 Malerarbeid	7,60	7,54	-1,70	-2,91	-0,83	71,18
45.442 Glassarbeid	36,06	36,62	-7,44	-7,62	1,55	2,52
45.45 Annen ferdiggjøring av bygninger	5,06	3,50	-10,36	-10,75	-30,77	3,83
45.5 Utleie av bygge- og anleggsmaskiner med personell	16,92	15,98	25,34	25,15	-5,57	-0,77

Tabell A9. Kloakk- og renovasjonsvirksomhet og annen personlig tjenesteyting. Omsetning, etter næringsgruppe og termin. 1999

Næringsgruppe	Omsetning						
	I alt	1. termin	2. termin	3. termin	4. termin	5. termin	6. termin
	Mill. kr ¹						
I alt	11 086,8	1 532,5	1 784,5	1 849,6	1 784,7	1 998,6	2 137,0
90 Kloakk- og renovasjonsvirksomhet	4 632,1	596,0	707,7	767,3	762,8	920,6	877,7
93 Annen personlig tjenesteyting	6 454,7	936,5	1 076,8	1 082,4	1 021,8	1 077,9	1 259,3
93.01 Vaskeri- og renserivirksomhet	1 407,6	202,0	217,0	239,9	244,0	237,5	267,1
93.02 Frisering og annen skjønnhetspleie	3 884,5	560,5	641,3	669,6	613,7	647,6	751,8
93.03 Begravelsesbyråvirksomhet og drift av kirkegårder og krematorier	587,8	91,2	107,2	97,2	91,4	95,7	105,1
93.04 Helsestudio-, massasje- og solstudiovirksomhet	495,7	73,6	97,5	65,6	58,7	81,0	119,3
93.05 Personlig tjenesteyting ellers	79,1	9,3	13,7	10,0	14,0	16,1	16,0

¹ Merverdiavgift er ikke inkludert.

Tabell A10. Kloakk- og renovasjonsvirksomhet og annen personlig tjenesteyting. Omsetning, etter næringsgruppe og termin. 2000

Næringsgruppe	Omsetning						
	I alt	1. termin	2. termin	3. termin	4. termin	5. termin	6. termin
	Mill. kr ¹						
I alt	12 572,1	1 812,2	1 919,6	2 041,9	2 082,0	2 402,9	2 313,6
90 Kloakk- og renovasjonsvirksomhet	5 818,6	772,3	862,6	861,6	977,5	1 303,0	1 041,6
93 Annen personlig tjenesteyting	6 753,5	1 039,9	1 057,0	1 180,4	1 104,4	1 099,9	1 272,0
93.01 Vaskeri- og renserivirksomhet	1 457,7	223,7	219,9	244,1	255,2	239,6	275,2
93.02 Frisering og annen skjønnhetspleie	4 191,7	619,6	663,6	756,9	672,7	688,4	790,6
93.03 Begravelsesbyråvirksomhet og drift av kirkegårder og krematorier	619,7	109,9	94,8	105,5	98,3	97,6	113,7
93.04 Helsestudio-, massasje- og solstudiovirksomhet	407,5	76,7	66,8	59,1	65,9	61,9	77,1
93.05 Personlig tjenesteyting ellers	76,9	10,1	11,9	14,8	12,4	12,3	15,5

¹ Merverdiavgift er ikke inkludert.

Tabell A11. Kloakk- og renovasjonsvirksomhet og annen personlig tjenesteyting. Omsetning for bedrifter tilhørende foretak med omsetning lik 1 mill. kr eller mer i prosent av total omsetning, etter næringsgruppe og termin. 1999 og 2000

Næringsgruppe	Omsetning							
	1999		2000		1999		2000	
	I alt	1. termin	2. termin	3. termin	I alt	1. termin	2. termin	3. termin
	Prosent							
I alt	82,57	84,64	81,86	83,86	81,65	83,66	81,86	83,07
90 Kloakk- og renovasjonsvirksomhet	97,91	98,26	98,04	98,37	97,54	97,74	97,96	98,14
93 Annen personlig tjenesteyting	71,55	72,91	71,56	73,08	71,20	72,17	70,45	72,07
93.01 Vaskeri- og renserivirksomhet	93,48	93,98	93,97	94,31	93,07	93,88	93,40	93,45
93.02 Frisering og annen skjønnhetspleie	59,17	62,11	58,94	61,27	58,39	61,55	58,60	61,80
93.03 Begravelsesbyråvirksomhet og drift av kirkegårder og krematorier	90,19	91,40	90,96	90,92	90,16	91,14	90,03	91,46
93.04 Helsestudio-, massasje- og solstudiovirksomhet	83,51	79,52	81,82	80,29	84,76	77,42	79,68	77,64
93.05 Personlig tjenesteyting ellers	76,19	77,87	74,48	78,24	79,36	81,95	62,46	84,09

Tabell A11 (forts.). Kloakk- og renovasjonsvirksomhet og annen personlig tjenesteyting. Omsetning for bedrifter tilhørende foretak med omsetning lik 1 mill. kr eller mer i prosent av total omsetning, etter næringsgruppe og termin. 1999 og 2000

Næringsgruppe	Omsetning					
	1999		2000		1999	2000
	4. termin		5. termin		6. termin	
	Prosent					
I alt	83,61	86,01	83,99	86,98	82,25	83,81
90 Kloakk- og renovasjonsvirksomhet	98,04	98,63	98,28	98,87	97,58	97,61
93 Annen personlig tjenesteyting	72,84	74,84	71,78	72,89	71,56	72,51
93.01 Vaskeri- og renserivirksomhet	94,09	94,57	93,34	93,62	93,10	94,04
93.02 Frisering og annen skjønnhetspleie	60,86	64,11	59,61	62,36	58,74	61,63
93.03 Begravelsesbyråvirksomhet og drift av kirkegårder og krematorier	90,19	92,00	90,18	91,59	89,70	91,33
93.04 Helsestudio-, massasje- og solstudiovirksomhet	81,50	82,04	82,57	79,92	87,27	79,52
93.05 Personlig tjenesteyting ellers	77,68	76,74	79,82	74,97	78,14	71,79

Tabell A12. Kloakk- og renovasjonsvirksomhet og annen personlig tjenesteyting. Endring i omsetning for alle bedrifter og for bedrifter tilhørende foretak med omsetning lik 1 mill. kr eller mer, etter næringsgruppe. 4. til 5. termin 2000, og 5. til 6. termin 2000

Næringsgruppe	Endring i omsetning				Faktor	
	Alle bedrifter	Bedrifter tilhørende foretak med omsetning lik 1 mill. kr eller mer	Alle bedrifter	Bedrifter tilhørende foretak med omsetning lik 1 mill. kr eller mer	4. til 5. termin 2000	5. til 6. termin 2000
		4. til 5. termin 2000		5. til 6. termin 2000		
	Prosent					
I alt	15,42	16,71	-3,72	-7,23	8,43	94,34
90 Kloakk- og renovasjonsvirksomhet	33,30	33,62	-20,07	-21,08	0,97	5,06
93 Annen personlig tjenesteyting	-0,41	-3,00	15,65	15,04	626,18	-3,91
93.01 Vaskeri- og renserivirksomhet	-6,10	-7,05	14,87	15,39	15,61	3,50
93.02 Frisering og annen skjønnhetspleie	2,33	-0,46	14,84	13,50	-119,54	-9,00
93.03 Begravelsesbyråvirksomhet og drift av kirkegårder og krematorier	-0,75	-1,19	16,48	16,14	58,43	-2,03
93.04 Helsestudio-, massasje- og solstudiovirksomhet	-5,96	-8,39	24,49	23,87	40,72	-2,53
93.05 Personlig tjenesteyting ellers	-0,30	-2,59	25,36	20,04	759,63	-20,96

Tabell A13. Eiendomsdrift, forretningsmessig tjenesteyting og utleievirksomhet¹. Omsetning, etter næringsundergruppe og termin. 1999

Næringsundergruppe	Omsetning						
	I alt	1. termin	2. termin	3. termin	4. termin	5. termin	6. termin
I alt	95 630,7	14 073,9	16 124,8	15 853,0	13 983,4	16 737,3	18 858,3
71 Utleie av maskiner og utstyr uten personell. Utleie av husholdningsvarer og varer til personlig bruk	9 223,9	1 326,8	1 496,8	1 594,8	1 527,2	1 597,4	1 680,8
71.1 Bilutleie	1 688,1	254,3	274,5	279,7	298,9	298,4	282,4
71.2 Utleie av annet transportmaterieil	1 392,4	194,9	200,9	237,8	224,3	259,9	274,6
71.3 Utleie av andre maskiner og utstyr	4 761,4	651,7	800,7	849,8	780,1	811,2	867,9
71.31 Utleie av landbruksmaskiner	16,9	1,6	1,8	3,0	3,4	2,7	4,5
71.32 Utleie av bygge- og anleggsmaskiner	1 421,3	193,4	219,4	268,9	223,5	263,9	252,2
71.33 Utleie av kontor- og datamaskiner	1 599,2	208,2	258,3	276,3	261,5	279,6	315,1
71.34 Utleie av maskiner og utstyr ellers	1 724,0	248,4	321,2	301,6	291,7	265,0	296,0
71.4 Utleie av husholdningsvarer og varer til personlig bruk	1 381,9	225,9	220,7	227,5	223,9	228,0	256,0
72 Databehandlingsvirksomhet	27 231,2	4 165,1	4 558,6	4 491,5	3 851,9	4 619,8	5 544,3
72.1 Konsulentvirksomhet tilknyttet maskinvare	1 773,9	260,9	245,3	296,4	273,3	336,8	361,2
72.2 Konsulentvirksomhet tilknyttet system- og programvare	17 536,6	2 696,7	2 866,2	2 937,7	2 403,0	2 945,8	3 687,3
72.3 Databehandling	4 316,0	695,4	827,2	679,8	605,0	708,1	800,5
72.4 Drift av databaser	2 558,4	371,7	426,4	415,5	418,4	450,6	475,8
72.5 Vedlikehold og reparasjon av kontormaskiner og datamaskiner	715,4	99,7	128,8	110,1	91,4	123,1	162,3
72.6 Annen databehandlingsvirksomhet	330,9	40,7	64,7	52,0	60,9	55,4	57,3
74 Annen forretningsmessig tjenesteyting	59 175,6	8 582,0	10 069,4	9 766,7	8 604,2	10 520,1	11 633,1
74.2 Arkitektvirksomhet og teknisk konsulentvirksomhet	28 227,2	4 240,8	5 024,3	4 552,5	4 105,3	4 929,1	5 375,3
74.201 Arkitektvirksomhet	2 495,1	359,6	418,8	443,4	333,3	425,6	514,5
74.202 Byggeteknisk konsulentvirksomhet	6 768,6	949,9	1 228,9	1 079,8	973,6	1 147,4	1 389,0
74.203 Geologiske undersøkelser	3 417,4	581,1	738,0	500,1	507,1	519,7	571,3
74.209 Annen teknisk konsulentvirksomhet	15 546,1	2 350,2	2 638,5	2 529,2	2 291,2	2 836,5	2 900,6
74.3 Teknisk testing og analyse	3 985,9	539,2	693,2	590,3	641,3	690,0	831,9
74.4 Annonse- og reklamevirksomhet	12 144,4	1 813,4	2 194,2	2 099,0	1 459,4	2 225,2	2 353,1
74.5 Formidling og utleie av arbeidskraft	1,0	0,2	0,2	0,2	0,1	0,1	0,2
74.501 Formidling av arbeidskraft	1,0	0,2	0,2	0,2	0,1	0,1	0,2
74.7 Rengjøringsvirksomhet	5 410,6	798,3	876,8	915,1	874,1	948,8	997,4
74.8 Forretningsmessig tjenesteyting ellers	9 406,6	1 190,0	1 280,8	1 609,6	1 524,0	1 726,9	2 075,3
74.81 Fotografvirksomhet	1 434,5	173,6	193,6	251,0	267,8	237,2	311,2
74.82 Pakkevirksomhet	267,8	40,5	49,4	37,1	34,5	49,0	57,2
74.84 Forretningsmessig tjenesteyting ikke nevnt annet sted	7 704,2	975,9	1 037,7	1 321,5	1 221,6	1 440,7	1 706,9

¹ Kun merverdiavgiftspliktige næringsundergrupper er inkludert.

² Merverdiavgift er ikke inkludert.

Tabell A14. Eiendomsdrift, forretningsmessig tjenesteyting og utleievirksomhet¹. Omsetning, etter næringsundergruppe og termin. 2000

Næringsundergruppe	Omsetning						
	I alt	1. termin	2. termin	3. termin	4. termin	5. termin	6. termin
	Mill. kr ²						
I alt	102 977,3	14 986,6	16 149,1	17 430,7	15 294,4	18 247,0	20 869,5
71 Utleie av maskiner og utstyr uten personell.							
Utleie av husholdningsvarer og varer til personlig bruk	10 040,7	1 439,1	1 706,2	1 774,3	1 547,5	1 729,3	1 844,3
71.1 Bilutleie	1 760,9	282,1	275,2	302,3	319,3	304,0	278,0
71.2 Utleie av annet transportmateriell	1 395,6	205,8	220,6	257,0	211,1	239,3	261,8
71.3 Utleie av andre maskiner og utstyr	5 441,5	709,2	957,5	984,6	785,6	962,7	1 041,8
71.31 Utleie av landbruksmaskiner	36,0	2,9	6,8	6,4	4,3	7,4	8,2
71.32 Utleie av bygge- og anleggsmaskiner	1 493,1	177,9	227,8	261,7	242,1	278,8	304,7
71.33 Utleie av kontor- og datamaskiner	1 943,3	272,2	423,9	306,0	243,1	320,5	377,7
71.34 Utleie av maskiner og utstyr ellers	1 969,1	256,3	299,0	410,5	296,1	356,0	351,2
71.4 Utleie av husholdningsvarer og varer til personlig bruk	1 442,7	242,0	252,9	230,4	231,5	223,3	262,6
72 Databehandlingsvirksomhet	27 411,1	4 154,3	4 191,5	4 345,9	3 881,3	4 937,1	5 900,9
72.1 Konsulentvirksomhet tilknyttet maskinvare	267,2	36,4	47,4	45,6	29,3	43,6	64,9
72.2 Konsulentvirksomhet tilknyttet system- og programvare	18 159,6	2 901,7	2 786,8	2 853,0	2 378,2	3 271,1	3 968,9
72.3 Databehandling	4 646,8	612,5	716,9	756,4	750,1	861,4	949,5
72.4 Drift av databaser	3 387,7	469,3	483,1	565,3	593,7	591,7	684,6
72.5 Vedlikehold og reparasjon av kontormaskiner og datamaskiner	658,0	94,3	108,5	82,1	94,5	123,8	154,7
72.6 Annen databehandlingsvirksomhet	291,8	40,1	48,9	43,5	35,6	45,5	78,2
74 Annen forretningsmessig tjenesteyting	65 525,5	9 393,2	10 251,4	11 310,5	9 865,5	11 580,6	13 124,3
74.2 Arkitektvirksomhet og teknisk konsulentvirksomhet	27 538,4	3 943,4	4 516,3	4 596,4	4 270,3	4 563,1	5 648,8
74.201 Arkitektvirksomhet	2 800,4	407,0	459,2	482,0	357,6	489,6	605,0
74.202 Byggeteknisk konsulentvirksomhet	6 358,0	932,7	1 029,3	1 065,2	870,6	1 116,4	1 343,8
74.203 Geologiske undersøkelser	3 639,8	316,8	358,0	474,2	770,7	766,1	954,0
74.209 Annen teknisk konsulentvirksomhet	14 740,2	2 286,8	2 669,8	2 575,0	2 271,4	2 191,0	2 746,0
74.3 Teknisk testing og analyse	4 208,1	590,5	652,4	880,0	626,6	735,6	723,1
74.4 Annonse- og reklamevirksomhet	13 428,3	1 956,0	2 212,9	2 424,7	1 731,1	2 524,8	2 578,8
74.5 Formidling og utleie av arbeidskraft	0,9	0,2	0,1	0,2	0,1	0,1	0,1
74.501 Formidling av arbeidskraft	0,9	0,2	0,1	0,2	0,1	0,1	0,1
74.7 Rengjøringsvirksomhet	6 008,8	896,1	956,3	1 013,4	990,2	1 053,5	1 099,3
74.8 Forretningsmessig tjenesteyting ellers	14 341,0	2 007,1	1 913,4	2 395,7	2 247,2	2 703,6	3 074,1
74.81 Fotografvirksomhet	1 378,2	169,0	174,2	253,2	248,7	237,5	295,5
74.82 Pakkevirksomhet	309,8	46,5	50,7	45,8	38,7	59,8	68,3
74.84 Forretningsmessig tjenesteyting ikke nevnt annet sted	12 653,0	1 791,5	1 688,4	2 096,7	1 959,8	2 406,3	2 710,3

¹ Kun merverdiavgiftspliktige næringsundergrupper er inkludert.

² Merverdiavgift er ikke inkludert.

Tabell A15. Eiendomsdrift, forretningsmessig tjenesteyting og utleievirksomhet¹. Omsetning for bedrifter tilhørende foretak med omsetning lik 1 mill. kr eller mer i prosent av total omsetning, etter næringsundergruppe og termin. 1999 og 2000

Næringsundergruppe	Omsetning							
	1999	2000	1999	2000	1999	2000	1999	2000
	I alt		1. termin	2. termin		3. termin		
	Prosent							
I alt	96,48	96,50	96,51	96,27	96,80	97,93	96,40	96,42
71 Utleie av maskiner og utstyr uten personell. Utleie av husholdningsvarer og varer til personlig bruk								
	96,45	96,78	96,08	97,19	96,38	96,73	95,98	97,03
71.1 Bilutleie	95,80	96,43	96,17	96,97	96,06	96,43	95,89	96,69
71.2 Utleie av annet transportmaterieell	97,37	97,19	97,55	97,93	97,64	97,83	97,33	97,46
71.3 Utleie av andre maskiner og utstyr	96,75	97,37	95,68	97,54	96,40	97,00	95,96	97,83
71.31 Utleie av landbruksmaskiner	19,97	72,61	13,38	77,59	28,31	91,65	27,02	76,58
71.32 Utleie av bygge- og anleggsmaskiner	95,39	94,70	96,37	95,39	96,25	95,68	95,78	95,62
71.33 Utleie av kontor- og datamaskiner	99,42	99,54	99,60	99,50	99,35	99,70	99,11	99,68
71.34 Utleie av maskiner og utstyr ellers	96,15	97,70	92,40	97,16	94,51	94,32	93,90	98,20
71.4 Utleie av husholdningsvarer og varer til personlig bruk	95,24	94,56	95,84	95,77	95,55	95,09	94,79	93,59
72 Databehandlingsvirksomhet	98,46	98,13	98,44	98,16	98,61	98,29	98,59	98,41
72.1 Konsulentvirksomhet tilknyttet maskinvare	99,47	96,55	99,59	95,79	99,42	97,47	99,65	97,25
72.2 Konsulentvirksomhet tilknyttet system- og programvare	98,31	98,00	98,24	98,10	98,45	98,18	98,52	98,30
72.3 Databehandling	99,49	99,49	99,64	99,42	99,60	99,46	99,48	99,45
72.4 Drift av databaser	98,08	97,84	98,37	98,26	98,38	98,11	97,83	98,40
72.5 Vedlikehold og reparasjon av kontormaskiner og datamaskiner	96,12	95,26	95,24	93,96	96,10	95,97	96,01	94,68
72.6 Annen databehandlingsvirksomhet	95,46	95,61	91,97	94,84	96,47	94,97	96,57	95,75
74 Annen forretningsmessig tjenesteyting	95,58	95,78	95,65	95,29	96,04	97,98	95,46	95,57
74.2 Arkitektvirksomhet og teknisk konsulentvirksomhet	96,21	96,04	96,21	96,02	96,49	96,46	96,07	96,14
74.201 Arkitektvirksomhet	87,65	88,64	87,98	87,80	87,76	88,94	88,14	89,01
74.202 Byggeteknisk konsulentvirksomhet	95,46	95,00	95,25	95,06	96,00	95,36	95,28	95,17
74.203 Geologiske undersøkelser	99,48	99,46	99,57	99,20	99,69	99,36	99,47	99,32
74.209 Annen teknisk konsulentvirksomhet	97,20	97,05	97,03	97,43	97,22	97,80	97,12	97,29
74.3 Teknisk testing og analyse	98,68	98,56	98,08	98,79	98,72	98,72	98,82	98,93
74.4 Annonse- og reklamevirksomhet	96,80	96,99	97,19	97,00	97,00	97,15	96,61	96,92
74.5 Formidling og utleie av arbeidskraft	0,00	0,00	0,00	0,00	0,00	0,00	0,00	0,00
74.501 Formidling av arbeidskraft	.	0,00	.	0,00	.	0,00	.	0,00
74.7 Rengjøringsvirksomhet	93,09	93,51	93,22	93,51	93,43	93,83	93,09	93,57
74.8 Forretningsmessig tjenesteyting ellers	92,25	94,31	91,84	91,98	92,95	104,34	92,39	92,70
74.81 Fotografvirksomhet	84,61	82,53	83,71	79,96	82,44	79,95	85,16	84,38
74.82 Pakkevirksomhet	98,38	98,23	98,14	98,46	98,37	98,66	98,60	98,78
74.84 Forretningsmessig tjenesteyting ikke nevnt annet sted	93,46	95,49	93,03	92,95	94,65	107,03	93,59	93,57

¹ Kun merverdiavgiftspliktige næringsundergrupper er inkludert.

Tabell A15 (forts.). Eiendomsdrift, forretningsmessig tjenesteyting og utleievirksomhet¹. Omsetning for bedrifter tilhørende foretak med omsetning lik 1 mill. kr eller mer i prosent av total omsetning, etter næringsundergruppe og termin. 1999 og 2000

Næringsundergruppe	Omsetning					
	1999		2000		1999	2000
	4. termin		5. termin		6. termin	
	Prosent					
I alt	96,48	96,62	96,74	96,29	96,03	95,75
71 Utleie av maskiner og utstyr uten personell. Utleie av husholdningsvarer og varer til personlig bruk						
	95,46	98,53	98,29	96,09	96,38	95,41
71.1 Bilutleie	95,85	96,54	96,55	96,87	94,30	94,99
71.2 Utleie av annet transportmateriell	97,07	97,09	98,05	96,68	96,70	96,34
71.3 Utleie av andre maskiner og utstyr	95,10	101,01	99,75	96,05	97,34	95,62
71.31 Utleie av landbruksmaskiner	19,93	71,16	11,30	71,66	19,60	53,68
71.32 Utleie av bygge- og anleggsmaskiner	95,08	94,10	95,39	94,24	93,76	93,69
71.33 Utleie av kontor- og datamaskiner	99,44	99,19	99,47	99,53	99,58	99,51
71.34 Utleie av maskiner og utstyr ellers	92,08	108,59	105,28	94,85	99,19	94,11
71.4 Utleie av husholdningsvarer og varer til personlig bruk	94,62	94,17	95,63	94,59	95,05	94,09
72 Databehandlingsvirksomhet	98,67	98,24	98,55	98,23	98,01	97,62
72.1 Konsulentvirksomhet tilknyttet maskinvare	99,54	95,57	99,57	97,03	99,11	95,92
72.2 Konsulentvirksomhet tilknyttet system- og programvare	98,56	97,96	98,33	98,13	97,89	97,50
72.3 Databehandling	99,46	99,65	99,52	99,58	99,23	99,38
72.4 Drift av databaser	98,41	98,37	98,67	97,59	96,94	96,65
72.5 Vedlikehold og reparasjon av kontormaskiner og datamaskiner	96,31	95,72	96,31	95,83	96,49	95,12
72.6 Annen databehandlingsvirksomhet	96,48	94,53	95,64	95,21	94,53	97,06
74 Annen forretningsmessig tjenesteyting	95,68	95,68	95,71	95,49	95,04	94,95
74.2 Arkitektvirksomhet og teknisk konsulentvirksomhet	96,48	96,49	96,31	95,87	95,77	95,44
74.201 Arkitektvirksomhet	87,95	87,95	87,39	89,41	86,92	88,47
74.202 Byggeteknisk konsulentvirksomhet	95,56	95,01	95,47	95,25	95,18	94,36
74.203 Geologiske undersøkelser	99,58	99,65	99,29	99,46	99,20	99,48
74.209 Annen teknisk konsulentvirksomhet	97,43	97,32	97,44	96,37	96,95	96,10
74.3 Teknisk testing og analyse	99,00	98,50	98,96	98,40	98,44	97,97
74.4 Annonse- og reklamevirksomhet	96,50	96,90	97,15	97,29	96,33	96,66
74.5 Formidling og utleie av arbeidskraft	0,00	0,00	0,00	0,00	0,00	0,00
74.501 Formidling av arbeidskraft	.	0,00	.	0,00	.	0,00
74.7 Rengjøringsvirksomhet	93,09	93,61	93,16	93,59	92,61	93,04
74.8 Forretningsmessig tjenesteyting ellers	92,84	93,32	92,24	93,11	91,52	92,61
74.81 Fotografvirksomhet	87,78	85,92	83,73	81,34	83,93	82,03
74.82 Pakkevirksomhet	98,02	97,01	98,48	98,96	98,56	97,44
74.84 Forretningsmessig tjenesteyting ikke nevnt annet sted	93,81	94,19	93,43	94,12	92,67	93,64

¹ Kun merverdiavgiftspliktige næringsundergrupper er inkludert.

Tabell A16. Eiendomsdrift, forretningsmessig tjenesteyting og utleievirksomhet¹. Endring i omsetning for alle bedrifter og for bedrifter tilhørende foretak med omsetning lik 1 mill. kr eller mer, etter næringshovedgruppe. 4. til 5. termin 2000, og 5. til 6. termin 2000.

Næringsundergruppe	Endring i omsetning				Faktor	
	Bedrifter tilhørende foretak med omsetning lik 1 mill. kr eller mer		Bedrifter tilhørende foretak med omsetning lik 1 mill. kr eller mer		4. til 5. termin 2000	5. til 6. termin 2000
	Alle bedrifter	Alle bedrifter	Alle bedrifter	Alle bedrifter		
	4. til 5. termin 2000	5. til 6. termin 2000	4. til 5. termin 2000	5. til 6. termin 2000		
	Prosent					
I alt	19,31	18,89	14,37	13,73	-2,13	-4,44
71 Utleie av maskiner og utstyr uten personell.						
Utleie av husholdningsvarer og varer til personlig bruk	11,75	8,99	6,65	5,89	-23,53	-11,40
71.1 Bilutleie	-4,81	-4,49	-8,53	-10,31	-6,63	20,80
71.2 Utleie av annet transportmaterieill	13,40	12,92	9,39	9,01	-3,60	-4,03
71.3 Utleie av andre maskiner og utstyr	22,54	16,53	8,22	7,73	-26,69	-5,88
71.31 Utleie av landbruksmaskiner	72,09	73,31	11,75	-16,30	1,70	-238,72
71.32 Utleie av bygge- og anleggsmaskiner	15,17	15,33	9,29	8,65	1,09	-6,81
71.33 Utleie av kontor- og datamaskiner	31,84	32,28	17,83	17,81	1,40	-0,12
71.34 Utleie av maskiner og utstyr ellers	20,23	5,02	-1,35	-2,12	-75,18	57,38
71.4 Utleie av husholdningsvarer og varer til personlig bruk	-3,55	-3,11	17,58	16,96	-12,24	-3,58
72 Databehandlingsvirksomhet	27,20	27,18	19,52	18,78	-0,09	-3,78
72.1 Konsulentvirksomhet tilknyttet maskinvare	49,10	51,38	48,79	47,09	4,63	-3,49
72.2 Konsulentvirksomhet tilknyttet system- og programvare	37,55	37,79	21,33	20,55	0,64	-3,65
72.3 Databehandling	14,84	14,76	10,23	10,01	-0,50	-2,18
72.4 Drift av databaser	-0,34	-1,13	15,71	14,59	229,03	-7,10
72.5 Vedlikehold og reparasjon av kontormaskiner og datamaskiner	31,06	31,21	24,98	24,06	0,49	-3,69
72.6 Annen databehandlingsvirksomhet	27,68	28,59	72,15	75,49	3,31	4,64
74 Annen forretningsmessig tjenesteyting	17,38	17,15	13,33	12,70	-1,35	-4,74
74.2 Arkitektvirksomhet og teknisk konsulentvirksomhet	6,86	6,17	23,79	23,24	-10,04	-2,32
74.201 Arkitektvirksomhet	36,90	39,17	23,57	22,27	6,16	-5,51
74.202 Byggeteknisk konsulentvirksomhet	28,23	28,55	20,38	19,25	1,13	-5,54
74.203 Geologiske undersøkelser	-0,59	-0,79	24,52	24,55	33,00	0,13
74.209 Annen teknisk konsulentvirksomhet	-3,54	-4,49	25,33	24,98	26,77	-1,38
74.3 Teknisk testing og analyse	17,39	17,27	-1,70	-2,13	-0,73	25,19
74.4 Annonse- og reklamevirksomhet	45,85	46,44	2,14	1,48	1,28	-31,00
74.5 Formidling og utleie av arbeidskraft	-40,99	.	50,48	.	.	.
74.501 Formidling av arbeidskraft	-40,99	.	50,48	.	.	.
74.7 Rengjøringsvirksomhet	6,39	6,36	4,35	3,74	-0,33	-14,16
74.8 Forretningsmessig tjenesteyting ellers	20,31	20,03	13,71	13,10	-1,35	-4,43
74.81 Fotografvirksomhet	-4,49	-9,58	24,44	25,50	113,41	4,33
74.82 Pakkevirksomhet	54,36	57,45	14,18	12,43	5,70	-12,31
74.84 Forretningsmessig tjenesteyting ikke nevnt annet sted	22,78	22,70	12,64	12,06	-0,36	-4,56

¹ Kun merverdiavgiftspliktige næringsundergrupper er inkludert.

Kilder:

Finansdepartementet: Internettider om merverdiavgift (moms-portalen).

Lovdata: Internettider som inneholder Lov om merverdiavgift.

Aschehoug og Gyldendals store norske leksikon: Artikler om omsetningsavgift og merverdiavgift

Aftenposten: -23.01.2002: Vil ha matmomsen ned på svensk nivå

-22.04.2002: Småbedrifter kan få lettere momsvilkår

-10.06.2002: OECD liker ikke lav matmoms.

De sist utgitte publikasjonene i serien Notater

- 2002/62 H.C. Hougen: Den nasjonale reisevaneundersøkelsen 2001. Dokumentasjonsrapport. 114s.
- 2002/63 T.M. Normann: Omnibusundersøkelsen mai/juni 2002. Dokumentasjonsrapport. 53s.
- 2002/64 V.V. Holst Bloch: Arealbruksstatistikk for tettsteder. -Områdemodellering. 38s.
- 2002/65 F. Strøm: Arbeidsgiveravgiften - Soneinndelingens utvikling. Endringer i perioden 1998-2002. 31s.
- 2002/66 T. Løwe: Boligkonsum etter alder og kohort. Analyser av boforholdsundersøkelsene 1967-1997. 58s.
- 2002/67 D. Q. Pham: Å simulere revisjoner for sesongjusterte tall og trend fra X-12-ARIMA. 15s.
- 2002/68 V.V.Holst. Bloch: Arealstatistikk fra GAB og BoF. - Datagrunnlag og metode for overføring av næringskode. 22s.
- 2002/69 E. Eng Eibakk: Undersøking om foreldrebetaling i barnehager, august 2002. 44s.
- 2002/70 T.M. Normann: Omnibusundersøkelsen august/september 2002. Dokumentasjonsrapport. 34s.
- 2002/71 L. Holand: Forretningsmessig tjenesteyting. Dokumentasjon av beregningene i nasjonalregnskapet. 31s.
- 2002/72 V.V. Holst Bloch: Arealstatistikk fra GAB og FKB. Datagrunnlag og metode for produksjon og arealtall. 37s.
- 2002/73 A. Rolland: Kvalitet i grunnopplæringen. En kommentar til NOU 2002:10. 22s.
- 2002/74 G. Daugstad, B. Holtet og T. Krokstad: Dokumentasjonsnotat for FylkesKOSTRA vidregående opplæring 2002.200s.
- 2002/75 S. Blom og B. Lie: Holdninger til innvandrere og innvandring. Spørsmål i SSBs omnibus i august/september 2002. 45s.
- 2002/76 J. Epland og G. Frøyland: Husholdningenes inntekter. En sammenligning av nasjonalregnskapet og inntektsundersøkelsens inntektsbegreper. 24s.
- 2002/77 L. Vågane: Levekårsundersøkelse blant landbruksbefolkningen 2002. Dokumentasjonsrapport. 44s.
- 2002/78 N. Buskoven: Forprosjekt til undrsøkelse om kommuners utgifter i forbindelse med statlige asylmottak. Dokumentasjonsrapport. 38s.
- 2002/79 S.I. Pedersen og L. Wiker: Dokumentasjon av arveavgiftsstatistikken 1997-2000. 27s.
- 2002/80 M. Sjøberg: Nobels minnepris i økonomi 2002. To artiklar om Vernon L. Smith og eksperimentell økonomi. 14s.
- 2002/81 S. Lien og C. Nordseth: FD - Trygd. Dokumentasjonsrapport. Fødsels- og sykepenges. 1992-2000. 113s.
- 2002/82 Ø. Kleven og D. Roll-Hansen: Dokumentasjon av undersøkelse om livsstil og energi 1999. 42s.
- 2002/83 T. Løwe: Boligkonsum og livsfase i by og bygd. Analyser av SSBs boforholds- og levekårsundersøkelser 1988 og 1997. 37s.
- 2003/1 G. Dahl: Arbeidsmarkedstiltak blant sosialhjelpsmottakere. 25s.
- 2003/2 C. Nordseth og T. Sandnes: FD - Trygd. Dokumentasjonsrapport . Pensjonsgivende inntekt, 1992-2000. Omsorgspoeng, 1992-1998. 25s.
- 2003/3 B. Otnes: Tidsbruk blant uførepensjonister med barn. 56s.
- 2003/5 Y. Bergstrøm, J.H. Wang, S. Bakke og G. Haraldsen: Dokumentasjon og veiledning for implementering av Web-skjema i SSBs Web-portal. Utvikling av et rapporteringssystem via Internett for kvartalsvis investeringsstatistikk og detaljomsetningsindeksen innenfor rammen av IDUN-prosjektet. 69s.