

Hilde Eirin Pedersen og Marit Wilhelmsen

Reise- og ferieundersøkelsen 2010

Dokumentasjonsrapport

© Statistisk sentralbyrå, juni 2011 Ved bruk av materiale fra denne publikasjonen skal Statistisk sentralbyrå oppgis som kilde.	Standardtegn i tabeller	Symbol
ISBN 978-82-537-8121-1 (trykt)	Tall kan ikke forekomme	.
ISBN 978-82-537-8122-8 (elektronisk)	Oppgave mangler	..
ISSN 1891-5906	Oppgave mangler foreløpig	...
Emne: 00.90	Tall kan ikke offentliggjøres	:
Trykk: Statistisk sentralbyrå	Null	-
	Mindre enn 0,5 av den brukte enheten	0
	Mindre enn 0,05 av den brukte enheten	0,0
	Foreløpig tall	*
	Brudd i den loddrette serien	—
	Brudd i den vannrette serien	
	Desimaltegn	,

Forord

Denne dokumentasjonsrapporten gir en oversikt over gjennomføringen av Statistisk sentralbyrås fire kvartalsvise Reise- og ferieundersøkelser i 2010.

Ved Seksjon for planlegging og brukertesting har Bjørn Are Holth hatt ansvaret for gjennomføringen av undersøkelsen. Thore Nafstad Bakke ved Seksjon for intervju har trukket alle fire utvalgene og vært ansvarlig for programmering av spørreskjema og tilrettelegging av data. Brit Hauge Svendsen, også ved Seksjon for intervju, har vært intervjuerkontakt.

Sammendrag

Reise- og ferieundersøkelsen er en videreføring av Statistisk sentralbyrås omnibusundersøkelse (1992–2004). Det gjennomføres fire datainnsamlinger årlig. Hovedformålet med undersøkelsen er å kartlegge nordmenns reisevaner, samt å sikre datainnsamling for annen offisiell statistikk. Det betyr at Reise- og ferieundersøkelsen også dreier seg om andre temaer enn reise og ferie. Noen temaer gjentas hvert kvartal, mens andre kun blir gjennomført én gang.

I denne dokumentasjonsrapporten presenteres en metodisk dokumentasjon av datainnsamlingen. De fire kvartalene presenteres hver for seg.

Den viktigste årsaken til frafall er at personene ikke ønsker å delta eller at vi ikke klarer å komme i kontakt med dem. Det varierer noe mellom kvartalene hvilken av disse årsakene som er viktigst. Kvinner har noe høyere svarvillighet enn menn, men likevel er kjønnsforskjellene av ubetydelig grad. Det er personer i alderen 45–66 år som hyppigst deltar i undersøkelsen. Generelt deltar de eldre noe mer enn de yngre i utvalget. Svarprosenten mellom landsdelene varierer i alle kvartalene, og det ser ikke ut til å være et entydig mønster. Når det gjelder utdannelsesnivå, finner vi et tydelig skille. Jo høyere utdannelsesnivå, desto høyere svarvillighet.

Frafallet har introdusert noen avvik mellom brutto- og nettoutvalg når det gjelder alder og utdanning. De med høy utdanning er overrepresentert i utvalget, mens personer med lav eller ukjent utdanning er underrepresentert. Vi finner også noen avvik for alder, og de yngre i utvalget er i mindre grad representert i nettoutvalget enn personer i alderen 45–66 år.

Innhold

Forord	3
Sammendrag	4
1. Bakgrunn og formål	6
2. Utvalg og delutvalg	7
3. Datainnsamling	8
3.1. Første kvartal	8
3.2. Andre kvartal	9
3.3. Tredje kvartal.....	9
3.4. Fjerde kvartal.....	10
4. Datakvalitet	10
4.1. Utvalgsskjevhet	10
4.2. Frafall	14
5. Utvalgsvarians	17
6. Pc-assistert intervjuing, innsamlingsfeil og bearbeidingsfeil	18
Vedlegg A: Informasjonsbrev, spørreskjema og instruks 1. kvartal 2010	20
Vedlegg B: Informasjonsbrev, spørreskjema og instruks 2. kvartal 2010	49
Vedlegg C: Informasjonsbrev, spørreskjema og instruks 3. kvartal 2010	97
Vedlegg D: Informasjonsbrev, spørreskjema og instruks 4. kvartal 2010	136
Vedlegg E: Noteringshefte. Alle kvartaler 2010	189
Figurregister	194
Tabellregister	195

1. Bakgrunn og formål

Reise- og ferieundersøkelsen er en videreføring av Statistisk sentralbyrås omnibusundersøkelse (1992–2004). Det gjennomføres fire datainnsamlinger årlig. Hovedformålet med undersøkelsen er å kartlegge nordmenns reisevaner, samt å sikre datainnsamling til annen offisiell statistikk. Det betyr at Reise- og ferieundersøkelsen også dreier seg om andre temaer enn reise og ferie. Noen temaer gjentas hvert kvartal, mens andre kun blir gjennomført én gang. Tabell 1.1 gir en oversikt over hvilke temaer som inngår i de ulike kvartalene, hvem som er oppdragsgiver og kontaktpersoner.

Tabell 1.1. Oversikt kvartaler, tema, kontaktpersoner og oppdragsgivere

Kvartal	Tema	Kontaktperson	Oppdragsgiver
1–4	Reiser med minst 1 overnatting	Tom Granseth	Seksjon for transport-, reiselivs og IKT-statistikk (440)
1–4	Handling på dagsturer, utlandet	Tom Granseth	Seksjon for transport-, reiselivs og IKT-statistikk (440) og Seksjon for prisstatistikk (240)
1–4	Røyking og røykevaner	Merethe Thonstad	Hesedirektoratet, avdeling tobakk, via Seksjons for helsestatistikk (330)
1–4	Vedfyring	Kristin Aasestad	Seksjon for miljøstatistikk (220)
1	Vedfyring i fritidsboliger	Kristin Aasestad	Seksjon for miljøstatistikk (220)
1	Ferieturer med minst 4 overnattinger	Tom Granseth	Seksjon for transport-, reiselivs og IKT-statistikk (440)
2	Husholdingens tilgang til IKT	Yuanjie Ding	Seksjon for transport-, reiselivs og IKT-statistikk (440)
3	Holdning til innvandring	Svein Blom	Barne- og likestillingsdepartementet, via Gruppe for demografi og levekår (590)
	Slett meg.no	Lars-Henrik Paarup	
3		Michelsen	Datatilsynet
4	Røyking og røykevaner	Merethe Thonstad	Hesedirektoratet, avdeling tobakk, via Seksjon for helsestatistikk (330)
4	Holdning til bistand	Thore Hem	Direktoratet for utviklingssamarbeid (NORAD)

I dette notatet presenteres en metodisk dokumentasjon av datainnsamlingen. I all hovedsak dokumenterer vi undersøkelsen kvartalsvis, men vi framstiller nøkkeltallene både kvartalsvis og samlet i tabell 1.2 og 1.3 nedenfor.

Tabell 1.2. Nøkkeltall for undersøkelsen (samlet)

Nøkkeltall	Antall	Prosent
Utvalg (personer trukket ut for intervju)	8 000	100
Avgang (døde, personer bosatt i utlandet)	60	0,8
Bruttoutvalg	7 940	100
Frafall	3 551	44,7
Nettoutvalg (personer oppnådd intervju med)	4 389	55,3
Innsamlingsmetode: Telefonintervju		
Intervjutid: Varierende		
Feltperiode: 5. januar–8. november		

Tabell 1.3. Nøkkeltall for undersøkelsen (kvartalsvis)

Nøkkeltall	Antall	Prosent
1. kvartal		
Utvalg (personer trukket ut for intervju)	2 000	100
Avgang (døde, personer bosatt i utlandet)	19	1
Bruttoutvalg	1 981	100
Frafall	741	37,4
Nettoutvalg (personer oppnådd intervju med)	1 240	62,6
Innsamlingsmetode: Telefonintervju		
Intervjutid: Ca. 21 minutter		
Feltperiode: 5. januar–8. februar		
2. kvartal		
Utvalg (personer trukket ut for intervju)	2 000	100
Avgang (døde, personer bosatt i utlandet)	15	0,8
Bruttoutvalg	1 985	100
Frafall	971	48,9
Nettoutvalg (personer oppnådd intervju med)	1 014	51,1
Innsamlingsmetode: Telefonintervju		
Intervjutid: Ca. 22 minutter		
Feltperiode: 6. april – 8. mai		
3. kvartal		
Utvalg (personer trukket ut for intervju)	2 000	100
Avgang (døde, personer bosatt i utlandet)	12	0,2
Bruttoutvalg	1 988	100
Frafall	919	46,2
Nettoutvalg (personer oppnådd intervju med)	1 069	53,8
Innsamlingsmetode: Telefonintervju		
Intervjutid: Ca. 16 minutter		
Feltperiode: 1. juli–13. august		
4. kvartal		
Utvalg (personer trukket ut for intervju)	2 000	100
Avgang (døde, personer bosatt i utlandet)	14	0,7
Bruttoutvalg	1 986	100
Frafall	920	46,3
Nettoutvalg (personer oppnådd intervju med)	1 066	53,7
Innsamlingsmetode: Telefonintervju		
Intervjutid: Ca. 35 minutter		
Feltperiode: 4. oktober–8. november		

2. Utvalg og delutvalg

Til hvert kvartal ble det trukket et landsrepresentativt utvalg bestående av 2 000 personer i alderen 16–79 år fra SSBs sentrale befolkningsdatabase – BEREG.¹ For første og andre kvartal beregnes alderen per 31.12.09, mens i tredje og fjerde kvartal beregnes alderen per 31.12.10.

Utvalgene ble trukket som landsdekkende, representative utvalg i ett trinn der alle kommuner var trekkbare. Utvalgene er justert på kjønn og aldersgrupper i henhold til populasjonstall per første kvartal, slik at alders- og kjønnsfordelingen er tilnærmet lik for alle kvartaler. Tabell 2.1 viser en oversikt over aldersfordelingen.

Tabell 2.1 Aldersfordeling for alle kvartalene

Aldersgrupper	1. kvartal	2. kvartal	3. kvartal	4. kvartal	Totalt
16–25 år	319	317	344	317	1 297
26–44 år	721	715	725	753	2 914
45–66 år	724	727	718	698	2 867
67 år eller eldre	217	226	201	218	862
Totalt	1 981	1 985	1 988	1 986	7 940

¹ Basen oppdateres daglig med opplysninger fra Det sentrale folkeregisteret.

3. Datainnsamling

Dataene er samlet inn ved telefonintervju. Det var også mulig å gjennomføre intervju ved besøk dersom det var nødvendig for å unngå frafall. Det ble imidlertid kun gjennomført noen svært få besøksintervju. Feltperioden er delt i fire kvartaler og planlagt over omtrent fire uker. Dataene ble samlet inn i januar, april, juni og november.

En del av spørsmålene i Reise- og ferieundersøkelsen dreier seg om *handling på dagsturer til utlandet*. Referanseperioden for disse spørsmålene var siste måned i foregående kvartal, altså desember måned foregående år i første kvartal, mars måned i andre kvartal, juni måned i tredje kvartal og september måned i fjerde kvartal. I tillegg var det også spørsmål om reiser med *minst én overnatting* foretatt siste kvartal. En måned før hver kvartalsvis undersøkelse ble det sendt ut et informasjonsbrev til respondentene som var trukket ut til å bli intervjuet i påfølgende kvartal. Sammen med brevet fulgte et noteringshefte. På denne måten kunne respondentene notere informasjon om reisene underveis i stedet for å rekonstruere blant annet utgifter i ettertid. Like før datainnsamlingen tok til ble det sendt ut påminningsbrev om at undersøkelsen var nært forestående. I begge brevene ble det også informert om eventuelle andre temaer.

I løpet av datainnsamlingen ble det sendt ut brev og SMS til de personene vi ikke klarte å komme i kontakt med. I brevet eller SMSen ble oppdatert kontaktinformasjon etterspurt. For å øke svarprosenten ble det i løpet av feltperioden sendt et oppfølgingsbrev til personer som ikke hadde latt seg intervju eller ikke ønsket å delta.

Tabell 3.1 viser en oversikt over bruttoutvalg, frafall og nettoutvalg samlet og for alle fire kvartaler.

Tabell 3.1.1 Bruttoutvalg, frafall og nettoutvalg for Reise- og ferieundersøkelsen 2010, samlet og kvartalsvis. Antall og prosent

Reise- og ferieundersøkelsen	Bruttoutvalg		Frafall		Nettoutvalg	
	Antall	Prosent	Antall	Prosent	Antall	Prosent
2010 Samlet	7 840	100	3 551	45,3	4 389	56,0
Kvartal 1	1 981	100	741	37,4	1 240	62,6
Kvartal 2	1 985	100	971	48,9	1 014	51,1
Kvartal 3	1 988	100	919	46,2	1 069	53,8
Kvartal 4	1 986	100	920	46,3	1 066	53,7

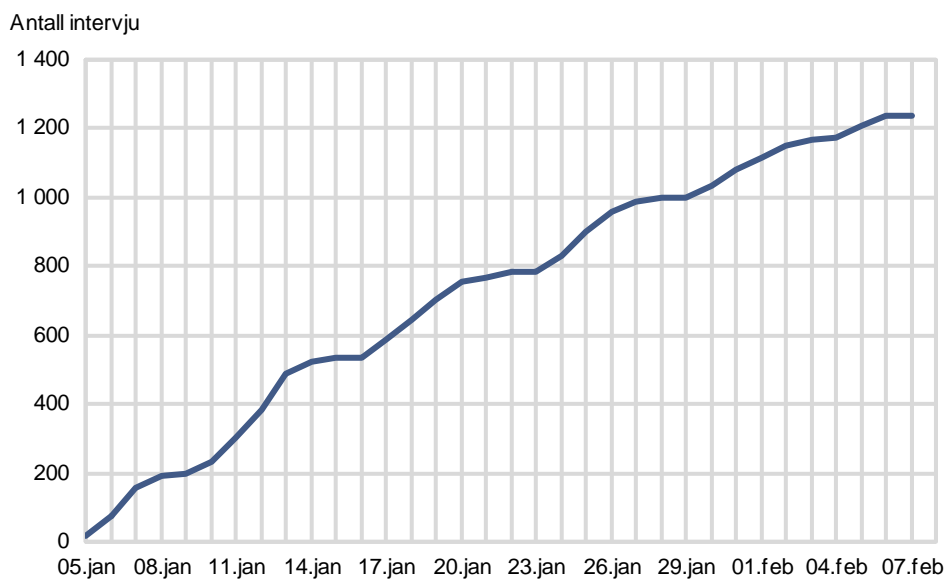
Samlet for hele undersøkelsen ble svarprosenten 56 prosent. Første kvartal var noe bedre enn de påfølgende kvartalene, med en svarprosent på rundt 63. Den laveste svarprosenten var i 2. kvartal da litt over halvparten av utvalget svarte. I de to siste kvartalene stabiliserte svarprosenten seg på rundt 54 prosent.

Figurene 3.1 – 3.4 nedenfor viser hvordan svarinngangen utviklet seg i løpet av feltperioden i hvert kvartal. Grafen viser antall intervju gjennomført for de gitte datoene.

3.1. Første kvartal

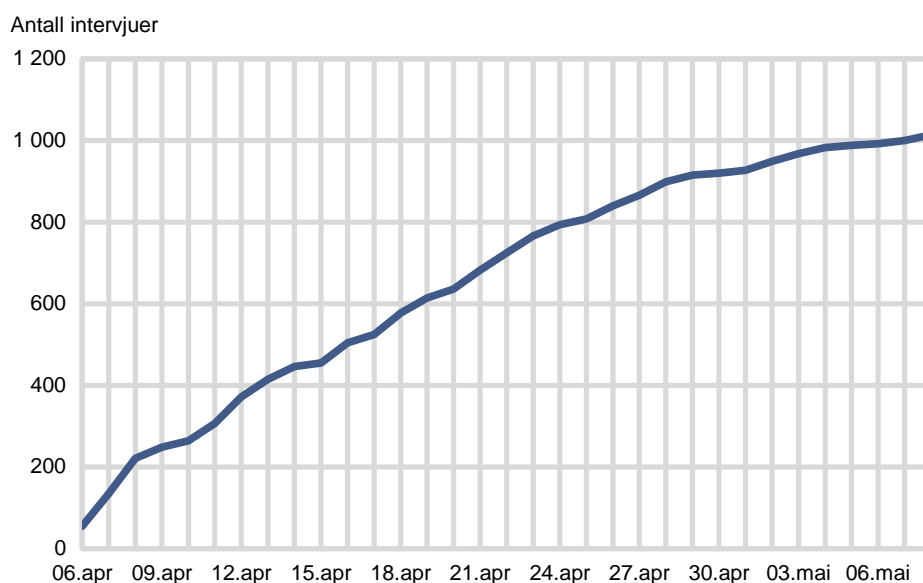
Intervjuene ble foretatt i perioden 5. januar–10. februar.

Figuren viser at svarinngangen var god hele perioden, men at den flater noe ut mot slutten av feltperioden. Vi ser at det er noe variasjon i svarinngang mellom de ulike dagene. Erfaringsmessig faller svarinngangen noe mot slutten av uka. Totalt endte vi med 1 240 intervjuer.

Figur 3.1. Oversikt over svarinngangen. Første kvartal

3.2. Andre kvartal

Intervjuene ble foretatt i perioden 6. april til 19. mai.

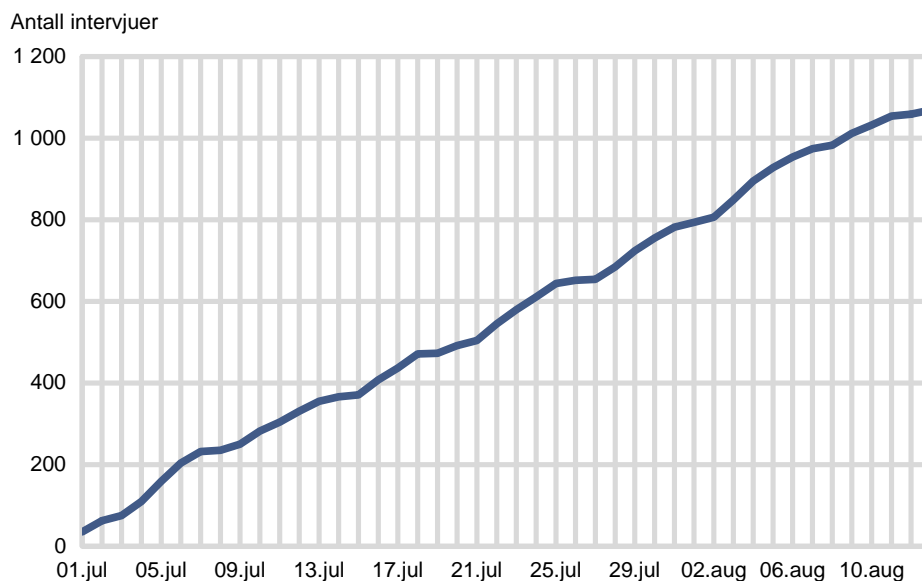
Figur 3.2. Oversikt over svarinngangen. Andre kvartal

Feltperioden ble noe utvidet på grunn av påskeferie og helligdager i mai. Figuren viser at oppstarten var relativt god, og at svarinngangen er relativt jevn hele perioden. Det ble gjennomført noe færre intervjuer i slutten av april på grunn av påskeferien. Totalt endte vi med 1 014 intervjuer.

3.3. Tredje kvartal

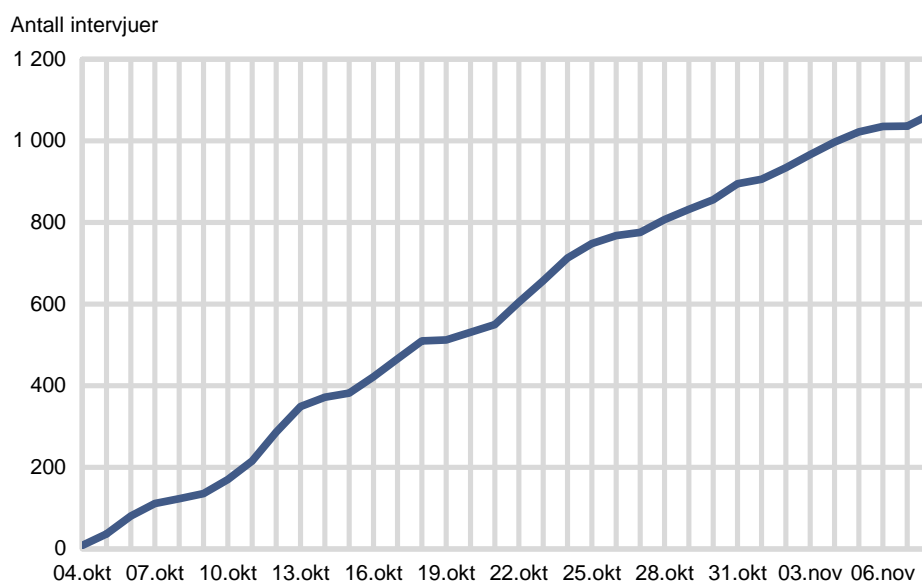
Intervjuene ble foretatt i perioden 1. juli–21. august.

Det var en relativt jevn svarinngang hele perioden, men lavere enn forventet. Derfor ble feltperioden utvidet noe. Vi endte opp med 1 069 intervjuer, tilsvarende 54 prosent av bruttoutvalget.

Figur 3.3. Oversikt over svarinngangen. Tredje kvartal

3.4. Fjerde kvartal

Intervjuene ble gjennomført i perioden 4. oktober–15. november.

Figur 3.4. Oversikt over svarinngangen. Fjerde kvartal

Også dette kvartalet er det en relativt jevn svarinngang hele feltperioden. Vi endte opp med 1 066 intervjuer, tilsvarende 54 prosent av bruttoutvalget.

4. Datakvalitet

I en utvalgsundersøkelse bestemmes kvaliteten på dataene av en rekke forhold. Vi skal se nærmere på noen slike forhold.

4.1. Utvalgsskjevhet

Utvalgsskjevhet innebærer at fordelingen etter et bestemt kjennemerke er annerledes blant de som svarte enn blant de som ble forsøkt intervjuet. Slik skjevhet kan oppstå i utvalgstrekkingen hvor tilfeldigheter kan føre til at enkelte kjennemerker

er ulikt fordelt i utvalget og populasjonen (*utvalgsvarians*). Denne skjevheten skyldes tilfeldigheter i trekkingen. I Reise- og ferieundersøkelsen blir utvalget kontrollert for skjevheter når det gjelder alder, kjønn og fylke under trekkerutinen.

Dersom det likevel er slik at grupper er underrepresentert i bruttoutvalget, vil de veie for lite i de samlede resultatene. Det vil igjen bety at dataene vi har etter endt undersøkelse ikke representerer et tverrsnitt av det norske folk. Slike skjevheter er imidlertid erfaringsmessig små. Etter hver kvartalsvise utvalgstrekkning har vi laget tabeller som gjør det mulig å sammenlikne utvalget med populasjonen for visse kjennetegn. Ved hjelp av disse kan vi forsikre oss om at det ikke har oppstått betydelige utvalgsskjevheter.

Det kan også oppstå skjevheter i forbindelse med *avganger*. Med avganger menes personer som ikke lenger er i målgruppen for undersøkelsen – herunder døde, personer bosatt i utlandet i minst 6 måneder (utvandret) og personer bosatt på institusjon. I denne undersøkelsen er det få avganger siden utvalget er trukket nært opptil intervjustart for hvert kvartal. Tabell 4.1 viser avganger etter årsak for de fire kvartalene.

Tabell 4.1. Avganger etter årsak. Kvartalsvis

	Død	Bosatt i utlandet i minst 6 mnd	Bosatt på institusjon	Totalt
1. kvartal	1	18	–	19
2. kvartal	2	13	–	15
3. kvartal	3	8	1	12
4. kvartal	–	12	2	14
Totalt	6	51	3	60

I første kvartal var det totalt 19 avganger av et utvalg på 2 000. Dette kvartalet hadde flest avganger. For de tre andre kvartalene var det 12–15 avganger. Totalt for de fire kvartalene var det 60 avganger. Dette tilsvarer 0,8 prosent av det opprinnelige utvalget på 8 000 personer.

De personene vi står igjen med etter at vi har fjernet avgangene, kalles *brutto-utvalget*. Dette er personene vi faktisk forsøker å intervju. Personene vi oppnådde intervju med, kalles *nettoutvalget*. Differansen mellom brutto- og nettoutvalget kalles *frafall*. Frafall kan introdusere skjevheter i en utvalgsundersøkelse. Når fordelingen mellom brutto- og nettoutvalget for et bestemt kjennemerke er annerledes blant de som svarte enn blant de som ble forsøkt intervjuet, kan det føre til skjevhet. Det innebærer at nettoutvalget ikke er statistisk representativt for målgruppen. Skjevhet i forhold til ett kjennemerke medfører ikke nødvendigvis at nettoutvalget er skjevt i forhold til andre kjennemerker. På den annen side gir godt samsvar mellom fordelingene i netto- og bruttoutvalget for ett eller flere kjennemerker ingen garanti for at utvalget ikke er skjevt på andre kjennemerker.

I vurderingen av utvalgsskjevhet bør en knytte større oppmerksomhet til avvikene mellom netto- og bruttoutvalget enn mellom bruttoutvalget og populasjonen.

Når det gjelder sammenlikninger mellom netto- og bruttoutvalget, er det alltid en risiko for at personene som faktisk har deltatt (nettoutvalget), skiller seg systematisk fra de personene som ikke har deltatt (frafallet). Hvis temaet en studerer (den avhengige variabelen) har en særlig sterk sammenheng med kjennetegn som er skjevt fordelt i utvalget, for eksempel kjønn, alder, landsdel og utdanningsnivå, kan en vurdere å vekte datamaterialet for å redusere effekten av skjevhetene. Da vil all skjevhet med hensyn til de variablene man vekter etter bli rettet opp. Samtidig kan man aldri forsikre seg om at nettoutvalget er skjevt etter andre kjennemerker enn de vi har tilgang til. I realiteten er det ingen garanti at å vekte etter disse variablene vil rette opp all skjevhet introdusert ved frafall.

Tabell 4.2, 4.3, 4.4 og 4.5 tar for seg kjennemerkene kjønn, alder, landsdel og utdanningsnivå og ser på fordelingen i bruttoutvalget, nettoutvalget og frafallet for

hvert kvartal i Reise- og ferieundersøkelsen 2010. Tabellene viser også hvor store prosentvise avvik vi har mellom fordelingen av disse kjennmerkene i netto- og bruttoutvalget.

Tabell 4.2. Bruttoutvalg, frafall, nettoutvalg og forskjell mellom netto- og bruttoutvalg fordelt på kjønn, alder og landsdel. Prosent. Første kvartal

	Bruttoutvalg	Nettoutvalg	Frafall	Netto-brutto
I alt	100	100	100	-
Kjønn				
Mann	49,8	49,4	50,6	-0,5
Kvinne	50,2	50,6	49,4	0,5
Alder				
16–24 år	16,1	15,3	17,4	-0,8
25–44 år	36,4	34,9	38,9	-1,5
45–66 år	36,5	38,8	32,8	2,2
67 år eller eldre	11,0	11,0	10,9	0,0
Landsdel				
Akershus og Oslo	23,6	21,5	27,1	-2,1
Hedmark og Oppland	7,5	7,2	8,1	-0,3
Østlandet ellers	19,4	19,0	20,1	-0,4
Agder og Rogaland	14,6	16,4	11,6	1,8
Vestlandet	16,8	17,4	15,7	0,7
Trøndelag	8,5	8,6	8,4	0,1
Nord-Norge	9,5	9,8	9,0	0,3
Utdannelsesnivå				
Lav	27,0	23,3	33,2	-3,7
Middels	39,4	41,2	36,3	1,8
Høy	25,7	30,2	18,1	4,5
Ukjent	7,9	5,2	12,4	-2,7

Tabell 4.2 viser at avvikene for kjønn er små og vil i de fleste sammenhenger ikke ha betydning for analysene. Derimot finner vi større avvik når vi studerer utdannelsesnivået. Personer med lav og ukjent utdanning er underrepresentert i nettoutvalget, mens de med høy utdanning er overrepresentert. Personer med et middels utdannelsesnivå er også noe overrepresentert, men i mindre grad enn personer med høy utdanning. Når det gjelder alder finner vi også noen avvik, men disse er mindre enn for utdanning. Vi ser at yngre personer er noe underrepresentert i nettoutvalget sammenliknet med de eldre. Personer i alderen 45–66 år er noe overrepresentert. Når det gjelder landsdel, finner vi kun mindre avvik: Oslo og Akershus er noe underrepresentert, mens personer fra Agder og Rogaland er noe overrepresentert.

Tabell 4.3. Bruttoutvalg, frafall, nettoutvalg og forskjell mellom netto- og bruttoutvalg fordelt på kjønn, alder og landsdel. Prosent. Andre kvartal

	Bruttoutvalg	Nettoutvalg	Frafall	Netto-brutto
I alt	100	100	100	-
Kjønn				
Mann	49,8	50,0	49,5	0,2
Kvinne	50,2	50,0	50,5	-0,2
Alder				
16–24 år	16,0	14,8	17,2	-1,2
25–44 år	36,0	33,1	39,0	-2,9
45–66 år	36,6	39,9	33,2	3,3
67 år eller eldre	11,4	12,1	10,6	0,7
Landsdel				
Akershus og Oslo	23,5	23,2	23,9	-0,4
Hedmark og Oppland	7,8	7,8	7,7	0,0
Østlandet ellers	19,2	20,4	17,9	1,2
Agder og Rogaland	14,5	12,4	16,6	-2,0
Vestlandet	17,2	17,3	17,2	0,0
Trøndelag	8,6	8,6	8,5	0,0
Nord-Norge	9,3	10,4	8,1	1,1
Utdannelsesnivå				
Lav	25,8	20,9	31,0	-4,9
Middels	38,4	40,2	36,6	1,8
Høy	27,3	33,1	21,2	5,8
Ukjent	8,4	5,7	11,2	-2,7

Tabell 4.3 viser mange av de samme tendensene for andre kvartal som vi beskrev i tabell 4.2 for første kvartal. I andre kvartal er fordelingen mellom kjønnene noe jevnere enn i første kvartal. Når det gjelder alder er også de yngre noe underrepresentert, mens de eldre er noe overrepresentert. Til forskjell fra første kvartal er ikke Oslo og Akershus spesielt underrepresentert i andre kvartal. Også her er det på Østlandet ellers vi har klart å rekruttere flest deltakere, men i andre kvartal er Agder og Rogaland noe underrepresentert i nettoutvalget. I første kvartal var denne landsdelen noe overrepresentert. Vi finner det samme mønsteret når det gjelder utdanning. De med høy og middels utdanning er overrepresentert, og dette gjelder spesielt personer med høy utdanning. På den andre siden er personer med lav eller ukjent utdanning underrepresentert i nettoutvalget i andre kvartal.

Tabell 4.4. Bruttoutvalg, frafall, nettoutvalg og forskjell mellom netto- og bruttoutvalg fordelt på kjønn, alder og landsdel. Prosent. Tredje kvartal

	Bruttoutvalg	Nettoutvalg	Frafall	Netto-brutto
I alt	100	100	100	-
Kjønn				
Mann	49,9	49,8	50,2	-0,2
Kvinne	50,1	50,2	49,8	0,2
Alder				
16–24 år	17,3	15,4	19,5	-1,9
25–44 år	36,5	34,0	39,4	-2,5
45–66 år	36,1	39,9	31,7	3,8
67 år eller eldre	10,1	10,7	9,5	0,6
Landsdel				
Akershus og Oslo	23,9	25,2	22,5	1,2
Hedmark og Oppland	7,6	8,4	6,6	0,8
Østlandet ellers	18,7	18,5	18,9	-0,2
Agder og Rogaland	14,7	13,7	15,9	-1,0
Vestlandet	16,6	16,5	16,9	-0,2
Trøndelag	8,7	8,2	9,2	-0,5
Nord-Norge	9,7	9,5	9,9	-0,2
Utdannelsesnivå				
Lav	25,6	21,0	30,8	-4,5
Middels	37,8	37,0	38,8	-0,9
Høy	28,2	36,6	18,5	8,4
Ukjent	8,4	5,4	11,9	-3,0

I tabell 4.4 ser vi at avvikene for tredje kvartal følger mange av de samme mønstrene beskrevet over. Personer med høy utdanning er betraktelig overrepresentert i nettoutvalget, mens personer med lav eller ukjent utdanning er underrepresentert. Personer i aldersgruppen 45–66 er mest villige til å delta på undersøkelsen, mens de yngre deltar i noe mindre grad. Mellom landsdelene er det mindre avvik mellom brutto- og nettoutvalg, og fordelingen er relativt jevn, men vi finner at Oslo og Akershus er noe overrepresentert.

Når det gjelder fjerde kvartal er avvikene for kjønn og landsdel mellom netto- og bruttoutvalget helt marginale. Derimot finner vi større avvik for kjennetegnene alder og utdannelsesnivå. De to yngste aldersgruppene er noe underrepresentert i nettoutvalget, mens personer i alderen 45–66 år er noe overrepresentert. De med lav og ukjent utdanning er underrepresentert, mens personer med høyere utdanning er tilsvarende overrepresentert

Tabell 4.5. Bruttoutvalg, frafall, nettoutvalg og forskjell mellom netto- og bruttoutvalg fordelt på kjønn, alder og landsdel. Prosent. Fjerde kvartal

	Bruttoutvalg	Nettoutvalg	Frafall	Netto-brutto
I alt	100	100	100	-
Kjønn				
Mann	49,9	49,3	50,5	-0,6
Kvinne	50,1	50,7	49,5	0,6
Alder				
16–24 år	16,0	12,8	19,7	-3,2
25–44 år	37,9	34,2	42,2	-3,7
45–66 år	35,1	41,0	28,4	5,8
67 år eller eldre	11,0	12,0	9,8	1,0
Landsdel				
Akershus og Oslo	23,8	24,6	22,9	0,8
Hedmark og Oppland	7,6	7,7	7,5	0,1
Østlandet ellers	18,5	18,3	18,7	-0,2
Agder og Rogaland	14,6	14,5	14,7	-0,1
Vestlandet	16,8	15,9	17,7	-0,8
Trøndelag	9,0	9,2	8,8	0,2
Nord-Norge	9,7	9,7	9,7	0,0
Utdannelsesnivå				
Lav	24,3	20,1	29,1	-4,2
Middels	38,8	40,5	36,7	1,8
Høy	26,8	33,9	18,6	7,1
Ukjent	10,2	5,5	15,5	-4,6

4.2. Frafall

Det vil alltid være en del personer som av ulike grunner ikke kan eller vil delta i intervjuundersøkelser. Tabellene 4.6–4.10 viser frafallet fordelt på årsak. Vi deler årsaker til frafall inn i fire kategorier: 1) De som ikke ønsket å delta, 2) De som var forhindret fra å delta på grunn av språkproblemer eller sykdom, 3) De vi ikke har lyktes å komme i kontakt med i løpet av feltperioden (angitt som «Ikke å treffe») og 4) De som har oppgitt andre grunner.

Tabell 4.6 viser at «Ønsker ikke å delta» var den klart viktigste årsaken til frafall i første kvartal, mens den nest viktigste årsaken var «Ikke å treffe». Det er en sterk økning i andelen «Ikke å treffe» fra første til andre kvartal og fra andre til tredje kvartal. Tilsvarende er det en sterk nedgang i «Ønsker ikke å delta» etter hvert kvartal. I andre kvartal ligger «Ikke å treffe» ett prosentpoeng høyere enn «Ønsker ikke å delta». I tredje og fjerde kvartal har «Ikke å treffe» blitt den klart viktigste årsaken til frafall, mens den nest viktigste årsaken, «Ønsker ikke å delta», ligger henholdsvis 10 og 17 prosentpoeng under.

Under 10 prosent av frafallet skyldes sykdom eller språkproblemer i de tre første kvartalene. I fjerde kvartal var det 12 prosent som var forhindret fra å delta. Kategorien «Annet frafall» utgjør en ubetydelig andel, til sammen 11 personer i hele 2010.

Tabell 4.6. Årsaker til frafall i Reise- og ferieundersøkelsene 2010. Antall og prosent av frafall. Kvartalsvis

	1. kvartal		2. kvartal		3. kvartal		4. kvartal	
	Antall	Prosent	Antall	Prosent	Antall	Prosent	Antall	Prosent
Frafall i alt	741	100,0	971	100,0	919	100,0	920	100,0
Ønsker ikke å delta	380	51,3	434	44,7	382	41,6	323	35,1
Forhindret	64	8,6	93	9,6	60	7,5	113	12,3
Ikke å treffe	295	39,8	444	45,7	472	51,4	480	52,2
Annet frafall	2	0,3	0	0,0	5	0,5	4	0,4

Tabellene 4.7–4.10 viser hvordan bruttoutvalget fordeler seg prosentvis på intervju og ulike årsaker til frafall etter kjønn, alder, landsdel og utdanning for hvert kvartal.

Tabell 4.7. Svarprosent og årsaker til frafall etter kjønn, alder, landsdel og utdanning. Prosent av bruttoutvalg. Første kvartal

	I alt	Intervju	Ønsker ikke å delta	Forhindret	Ikke å treffe	Annet frafall	Antall personer
I alt	100	62,6	19,2	3,2	14,9	0,1	1 981
Kjønn							
Mann	100	62,0	18,8	3,1	15,8	0,2	987
Kvinne	100	63,2	19,5	3,3	14,0	0,0	994
Aldersgrupper							
16–25 år	100	59,6	21,0	2,2	17,2	0,0	319
26–44 år	100	60,1	17,1	2,4	20,2	0,3	721
45–66 år	100	66,4	20,4	2,2	10,9	0,0	724
67 år eller eldre	100	62,7	19,4	11,1	6,9	0,0	217
Landsdel							
Akershus og Oslo	100	57,1	18,6	4,5	19,9	0,0	468
Hedmark og Oppland ..	100	59,7	20,1	3,4	16,8	0,0	149
Østlandet ellers	100	61,3	22,3	3,9	12,5	0,0	385
Agder og Rogaland	100	70,2	17,3	1,7	10,4	0,3	289
Vestlandet	100	65,1	18,4	2,4	14,2	0,0	332
Trøndelag	100	63,3	20,7	2,4	13,6	0,0	169
Nord-Norge	100	64,6	16,4	3,2	15,3	0,5	189
Utdannelsesnivå							
Lav	100	54,0	24,7	3,2	17,9	0,2	535
Middels	100	65,5	20,8	1,9	11,8	0,0	780
Høy	100	73,7	12,6	1,0	12,6	0,2	509
Ukjent	100	41,4	14,0	17,2	27,4	0,0	157

Tabell 4.8. Svarprosent og årsaker til frafall etter kjønn, alder, landsdel og utdanning. Prosent av bruttoutvalg. Andre kvartal

	I alt	Intervju	Ønsker ikke å delta	Forhindret	Ikke å treffe	Annet frafall	Antall personer
I alt	100	62,6	19,2	3,2	14,9	0,1	1 981
Kjønn							
Mann	100	51,3	20,6	4,7	23,4	0,0	988
Kvinne	100	50,9	23,1	4,7	21,4	0,0	997
Aldersgrupper							
16–25 år	100	47,3	17,4	1,6	33,8	0,0	317
26–44 år	100	47,0	19,6	5,9	27,6	0,0	715
45–66 år	100	55,7	24,8	2,9	16,6	0,0	727
67 år eller eldre	100	54,4	26,1	11,1	8,4	0,0	226
Landsdel							
Akershus og Oslo	100	50,3	18,6	6,6	24,4	0,0	467
Hedmark og Oppland ..	100	51,3	26,0	2,6	20,1	0,0	154
Østlandet ellers	100	54,3	22,8	3,9	18,9	0,0	381
Agder og Rogaland	100	43,9	28,9	7,3	19,9	0,0	287
Vestlandet	100	51,2	21,6	3,2	24,0	0,0	342
Trøndelag	100	51,2	19,4	4,7	24,7	0,0	170
Nord-Norge	100	57,1	16,3	1,6	25,0	0,0	184
Utdannelsesnivå							
Lav	100	41,3	26,9	4,9	26,9	0,0	513
Middels	100	53,5	24,5	2,6	19,4	0,0	763
Høy	100	62,0	18,1	1,1	18,8	0,0	542
Ukjent	100	34,7	6,6	25,1	33,5	0,0	167

Med unntak av andre kvartal har kvinnene noe høyere svarvillighet enn mennene, men kjønnsforskjellene er av ubetydelig grad. I alle kvartalene er det en svakt større andel kvinner som ikke ønsker å delta, men dette veies opp av at mennene har en enda større andel som ikke var å treffe.

Når vi sammenligner aldersgrupper finner vi det høyeste frafallet i aldersgruppen 16–25 år i første, tredje og fjerde kvartal, mens de i alderen 26–44 år har høyest frafall i andre kvartal. Høyest svarvillighet har aldersgruppen 45–66 år, nest høyest i aldersgruppen 67 år eller eldre.

Når det gjelder årsak til frafall, dominerer «Ikke å treffe» i de to yngste aldersgruppene, med unntak av første kvartal i den yngste gruppen, hvor «Ønsker ikke å delta» er den viktigste. I begge aldersgruppene ser vi et tydelig skille etter første kvartal med en kraftig vekst i andelen «Ikke å treffe». De to eldste aldersgruppene kan sies å ha markant høyere svarvillighet enn de to yngste aldersgruppene i de tre

siste kvartalene. «Ønsker ikke å delta» er den viktigste årsaken til frafall i de to eldste gruppene. Videre ser vi at den eldste aldersgruppen skiller seg ut i alle kvartalene ved å ha en relativt stor andel som er forhindret fra å delta, noe som kan forklares med at frafall på grunn av sykdom faller inn under denne frafalls-kategorien. «Ikke å treffe» utgjør derimot en liten andel i de to eldste gruppene, sammenlignet med de to yngste aldersgruppene, spesielt hos de aller eldste.

Tabell 4.6. Svarprosent og årsaker til frafall etter kjønn, alder, landsdel og utdanning. Prosent av bruttoutvalg. Tredje kvartal

	I alt	Intervju	Ønsker ikke å delta	Forhindret	Ikke å treffe	Annet frafall	Antall personer
I alt	100	53,8	19,2	3,0	23,7	0,3	1 988
Kjønn							
Mann	100	53,6	17,6	2,5	26,2	0,1	993
Kvinne	100	54,0	20,8	3,5	21,3	0,4	995
Aldersgrupper							
16–25 år	100	48,0	18,9	1,5	31,1	0,6	344
26–44 år	100	50,1	15,6	3,4	30,6	0,3	725
45–66 år	100	59,5	20,3	2,5	17,7	0,0	718
67 år eller eldre	100	56,7	28,9	6,0	8,0	0,5	201
Landsdel							
Akershus og Oslo	100	56,5	14,1	4,2	24,8	0,4	476
Hedmark og Oppland ..	100	59,6	21,9	0,7	17,9	0,0	151
Østlandet ellers	100	53,2	18,8	1,9	25,8	0,3	372
Agder og Rogaland	100	50,0	20,5	3,4	26,0	0,0	292
Vestlandet	100	53,2	23,9	2,7	19,6	0,6	331
Trøndelag	100	50,9	24,3	2,3	22,5	0,0	173
Nord-Norge	100	52,8	16,1	4,7	26,4	0,0	193
Utdannelsesnivå							
Lav	100	44,3	24,4	2,8	28,5	0,0	508
Middels	100	52,5	23,1	1,9	22,3	0,1	752
Høy	100	69,7	11,1	1,1	17,6	0,5	561
Ukjent	100	34,7	13,2	15,6	35,9	0,6	167

Tabell 4.10.1 Svarprosent og årsaker til frafall etter kjønn, alder, landsdel og utdanning. Prosent av bruttoutvalg. Fjerde kvartal

	I alt	Intervju	Ønsker ikke å delta	Forhindret	Ikke å treffe	Annet frafall	Antall personer
I alt	100	53,7	16,3	5,7	24,2	0,2	1986
Kjønn							
Mann	100	53,1	15,7	5,7	25,4	0,1	991
Kvinne	100	54,3	16,8	5,7	22,9	0,3	995
Aldersgrupper							
16–25 år	100	42,9	14,5	3,8	38,5	0,3	317
26–44 år	100	48,5	14,9	6,8	29,7	0,1	753
45–66 år	100	62,6	17,9	2,7	16,6	0,1	698
67 år eller eldre	100	58,7	18,3	14,2	8,3	0,5	218
Landsdel							
Akershus og Oslo	100	55,4	14,6	6,6	22,8	0,6	473
Hedmark og Oppland ..	100	54,3	18,5	7,3	19,9	0,0	151
Østlandet ellers	100	53,1	17,4	5,2	24,0	0,3	367
Agder og Rogaland	100	53,4	19,0	6,6	21,0	0,0	290
Vestlandet	100	51,1	18,3	4,5	26,1	0,0	333
Trøndelag	100	54,7	13,4	4,5	27,4	0,0	179
Nord-Norge	100	53,6	11,5	5,2	29,7	0,0	192
Utdannelsesnivå							
Lav	100	44,4	19,3	6,4	29,5	0,4	482
Middels	100	56,1	19,7	2,7	21,3	0,1	770
Høy	100	67,9	11,7	1,7	18,6	0,2	532
Ukjent	100	29,2	7,9	25,7	37,1	0,0	202

Svarprosenten mellom landsdelene varierer i alle kvartalene, og det ser ikke ut til å være noe entydig mønster. I første kvartal er svarvilligheten høyest i Agder og Rogaland og lavest i Akershus og Oslo, mens i de to siste kvartalene har Akershus og Oslo blant de høyeste svarprosentene og Agder og Rogaland blant de laveste svarprosentene. I første kvartal er «Ønsker ikke å delta» den viktigste årsaken til frafall for alle landsdelene bortsett fra Akershus og Oslo, som har «Ikke å treffe» som viktigste årsak i alle kvartalene. I fjerde kvartal har imidlertid alle landsdelene «Ikke å treffe» som viktigste frafallsårsak.

Det er et tydelig skille i svarvilligheten etter utdannelsesnivå. Jo høyere utdannelsesnivå, desto høyere svarvillighet. De med lav utdanning har 20 eller mer prosentpoeng lavere svarvillighet enn de med høy utdanning, og de med ukjent utdanning har nærmere 30 eller mer prosentpoeng lavere svarvillighet. «Ønsker ikke å delta» og «Ikke å treffe» bytter på å være viktigste frafallsårsak blant de med kjent utdannelsesnivå. Blant de med ukjent utdannelsesnivå er «Ikke å treffe» den absolutt viktigste årsaken til frafall i alle kvartalene. «Forhindret» er også en viktig frafallskategori for gruppen med ukjent utdanning. Dette kan henge sammen med at det først og fremst er innvandrere som har ukjent utdanning og at frafall på grunn av språkproblemer faller inn under denne frafallskategorien.

5. Utvalgsvarians

Resultater som bygger på opplysninger om et utvalg av befolkningen som den enkelte undersøkelse dekker, vil alltid ha en viss usikkerhet knyttet til seg. Denne usikkerheten kalles utvalgsvarians. Når utvalget blir trukket etter reglene for tilfeldig utvalg, er det mulig å beregne hvor stor utvalgsvariansen kan ventes å bli.

Et hyppig brukt mål på usikkerheten i resultatet for et kjennemerke, er standardavviket til den observerte verdien av dette kjennemerket. Størrelsen på dette standardavviket avhenger av antall observasjoner i utvalget, måten utvalget er trukket på og fordelingen til det aktuelle kjennemerket i befolkningen. Fordelingen i befolkningen kjenner vi ikke, men det er mulig å anslå standardavviket i utvalgsfordelingen ved hjelp av observasjonene i utvalget.

Det er ikke foretatt egne beregninger av slike anslag for disse kvartalsvise undersøkelsene. Tabell 5.1 viser likevel størrelsen på standardavviket for observerte prosentandeler ved ulike utvalgsstørrelser. Av tabell 16 går det fram at usikkerheten øker når antall observasjoner minker og når prosenttallet nærmer seg 50.

Tabell 5.1. Forventet standardavvik for observerte prosentandeler ved ulike utvalgsstørrelser

Antall observasjoner	5/95	10/90	15/85	20/80	25/75	30/70	35/65	40/60	50/50
25	4,4	6,1	7,3	8,2	8,8	9,4	9,7	10,0	10,2
50	3,1	4,3	5,1	5,7	6,2	6,5	6,8	7,0	7,1
100	2,2	3,0	3,6	4,0	4,4	4,6	4,8	4,9	5,0
250	1,4	1,9	2,3	2,5	2,7	2,9	3,0	3,1	3,2
400	1,1	1,5	1,8	2,0	2,2	2,3	2,4	2,5	2,5
550	0,9	1,3	1,5	1,7	1,8	2,0	2,0	2,1	2,1
700	0,8	1,1	1,4	1,5	1,6	1,7	1,8	1,9	1,9
850	0,7	1,0	1,2	1,4	1,5	1,6	1,6	1,7	1,7
1000	0,7	0,9	1,1	1,3	1,4	1,4	1,5	1,5	1,6
1014	0,7	0,9	1,1	1,3	1,4	1,4	1,5	1,5	1,6
1066	0,7	0,9	1,1	1,2	1,3	1,4	1,5	1,5	1,5
1100	0,7	0,9	1,1	1,2	1,3	1,4	1,4	1,5	1,5
1240	0,6	0,9	1,0	1,1	1,2	1,3	1,4	1,4	1,4

Ved hjelp av standardavviket er det mulig å beregne et intervall som med en bestemt sannsynlighet inneholder den sanne verdi av en beregnet størrelse (den verdien vi ville ha fått dersom vi hadde foretatt en totaltelling i stedet for en utvalgsundersøkelse). Slike intervaller kalles konfidensintervaller hvis de er konstruert på en bestemt måte: La M være den beregnede størrelsen og S være et anslag for standardavviket til M . Konfidensintervallet med grensene $(M-2S)$ og $(M+2S)$, vil med omtrent 95 prosents sannsynlighet inneholde den sanne verdien.

Følgende eksempel illustrerer hvordan en kan bruke tabell 16 for å finne konfidensintervaller: Anslaget på standardavviket til et observert prosentall på 60 er 1,5 når antall observasjoner er 1 000. Konfidensintervallet for den sanne verdi får grensene $60 \pm 2 \times 1,5$. Det vil si at intervallet som strekker seg fra 57 til 63 prosent med 95 prosent sannsynlighet inneholder den tallstørrelsen en ville fått om hele befolkningen hadde vært med i undersøkelsen. Konfidensintervall kan konstrueres for ulike sikkerhetsnivå. Et konfidensintervall med grensene $(M+S)$ og

(M-S) vil med 68 prosent sannsynlighet inneholde populasjonens sanne verdi. Et konfidensintervall med grensene (M+2,6S) og (M-2,6S) vil med 99 prosent sannsynlighet inneholde populasjonens sanne verdi.

Ofte er det ønskelig å sammenlikne prosenttall for flere grupper. Når to usikre tall sammenliknes, vil usikkerheten på forskjellen mellom dem vanligvis bli større enn usikkerheten knyttet til hvert enkelt tall. Standardavviket til forskjeller mellom to prosenttall er lik kvadratrotten av summen av kvadratene av standardavvikene til enkelttallene. Når vi har anslag for standardavviket til slike forskjeller, kan vi konstruere konfidensintervall for den sanne verdi på samme måte som beskrevet ovenfor.

6. Pc-assistert intervjuing, innsamlingsfeil og bearbeidingsfeil

I enhver undersøkelse, både i totaltelling og utvalgsundersøkelser, vil det forekomme svar som er feil. Feilene kan oppstå både i forbindelse med innsamlingen og under bearbeidingen. Datainnsamlingen i denne undersøkelsen foregikk ved hjelp av pc. CAI-baserte undersøkelser (computer assisted interviewing) foregår på den måten at intervjuerne benytter pc under intervjuet, leser opp spørsmålene fra dataskjermen og registrerer svarene direkte.

En viktig fordel med denne innsamlingsmetoden er at alle filtre i spørreskjemaet programmeres på forhånd, og vi kan dermed redusere faren for at intervjuerne stiller feil spørsmål til feil personer. Samtidig ligger det farer i det at filtrene programmeres på forhånd. Eventuelle feil i programmeringen blir gjennomgående, og kan føre til at spørsmål blir verdiløse. Som det framgår av det vedlagte skjemaet, er det noen filtre i skjemaet til denne undersøkelsen, men vi har ingen indikasjoner på at disse ikke har fungert etter hensikten.

Pc-assistert intervjuing gir også muligheter for å tilpasse ordlyden i spørsmålene til intervjupersonenes situasjon eller svar på tidligere spørsmål. Typisk bruk av slike tilpasninger er at det riktige ordet blir stående i spørsmålsformuleringene i stedet for at spørsmålene inneholder skråstreker (han/hun, du/dere, er/var, ektefelle/samboer). Dette gir intervjusituasjonen et mer personlig preg.

Endelig gir pc-assistert intervjuing mulighet for direkte kontroll av svarkonsistens mellom ulike spørsmål. For hvert spørsmål er det lagt inn grenser for gyldige verdier. I tillegg er det bygget inn et omfattende feilmeldingssystem dersom intervjueren taster inn et svar som er inkonsistent i forhold til tidligere svar. Slike svarkontroller er lagt inn på to nivå. En del feilmeldinger er absolutte, og kan ikke overstyres (f.eks. ved aldersgrenser). Andre ganger legges det inn advarsler som intervjuerne kan velge å se bort fra.

Alle disse sidene ved pc-assistert intervjuing fører til økt datakvalitet. Innsamlingsfeil som skyldes intervjuerens feilregistreringer blir langt mindre enn ved bruk av papirskjema. Vi unngår registrering av ugyldige verdier, og vi oppnår et redusert frafall på enkeltspørsmål ved at mulighetene for filterfeil reduseres. Det ble ikke oppdaget noen slike feil i Reise- og ferieundersøkelsen i 2010.

Innsamlingsfeil kan også skyldes galt svar fra intervjupersonen. En årsak til det kan være vansker med å huske forhold tilbake i tid. For Reise- og ferieundersøkelsene ble det sendt ut noteringshefter som skulle minske denne feilkilden. I disse heftene kunne intervjupersonen notere opplysninger som kunne være vanskelige å huske. Innsamlingsfeil kan også skyldes at spørsmål blir misforstått. Når det blir spurt om forhold som folk erfaringsmessig finner kompliserte, må en regne med å få en del uriktige svar.

Innsamlingsfeil kan også oppstå fordi visse spørsmål av enkelte oppfattes som sensitive. Intervjupersonene kan i slike tilfeller bevisst gi uriktige svar. Spørsmål om holdninger til innvandring som er tema i tredje kvartal av Reise- og ferieundersøkelsen 2010, kan oppfattes som sensitive spørsmål. De vurderinger som ligger bak svaret kan også bli påvirket av hva intervjupersonen oppfatter som sosialt akseptabelt.

Bearbeidingsfeil er avvik mellom den verdien som registreres inn og den verdien som til slutt rapporteres ut. Slike feil kan oppstå for eksempel under avledninger (omkodinger). Vi har kontrollert dataene fra disse undersøkelsene uten at vi har oppdaget feil som kan ha betydning for resultatene.

Når en har rettet opp feil så langt det er mulig, er erfaringen at de statistiske resultatene i de fleste tilfeller påvirkes forholdsvis lite av både innsamlingsfeil og bearbeidingsfeil. Virkningen av feil kan likevel være av betydning i noen tilfeller, og det er klart at ikke alle feil oppdages. Dette er imidlertid en usikkerhet vi må leve med.

Vedlegg A: Informasjonsbrev, spørreskjema og instruks 1. kvartal 2010

Oslo, november 2009
Saksbehandler: Bjørn Are Holth
Informasjonstelefon: 800 83 028
Avdeling for datafangst

Reise- og ferieundersøkelsen

Du er en av 2 000 personer som er trukket ut til å delta i Statistisk sentralbyrås undersøkelse om reiser og ferie. En av våre intervjuere vil kontakte deg for et intervju i **januar**. Spørsmålene gjelder reiser med minst én overnatting i oktober, november og desember, og handling på dagsturer til utlandet i desember. I tillegg samler vi inn annen offisiell statistikk i denne undersøkelsen. Det vil derfor være enkelte spørsmål om sysselsetting, røykevaner, vedforbruk og frivillig innsats.

For å få så nøyaktige opplysninger som mulig, ber vi deg notere detaljene omkring dine reiser i det vedlagte heftet. Heftet kan du benytte som "huskelapp" under intervjuet. **Alle som deltar vil være med i trekningen av fem gavekort på kr 1 000,-.**

Til undersøkelsen er det trukket et tilfeldig utvalg fra Folkeregisteret, som representerer et speilbilde av befolkningen i alderen 16 - 79 år. **Vi har ikke anledning til å erstatte de som er trukket ut med andre.** For at resultatene skal bli så gode som mulig, er det avgjørende at de som er trukket ut blir med. Vi gjør oppmerksom på at det er frivillig å delta, og at du har adgang til å trekke deg fra undersøkelsen og få opplysningene slettet.

Intervjuerne og alle andre som arbeider i Statistisk sentralbyrå har taushetsplikt. Undersøkelsen gjennomføres etter lovpålagte regler og vi er underlagt kontroll både fra Datatilsynet og vårt eget personvernombud. For å gjøre intervjuet kortere, vil vi hente inn opplysninger om utdanning fra vårt utdanningsregister. Vi vil aldri offentliggjøre eller videreformidle opplysninger om hva den enkelte har svart. Innen ett år vil opplysningene bli anonymisert, slik at den enkelte ikke kan identifiseres. Intervjueren som ringer, kan fortelle deg hvordan du får bekreftet at vedkommende arbeider for Statistisk sentralbyrå.

Dersom du har noen spørsmål om undersøkelsen, kan du gjerne ringe grønt nummer 800 83 028, eller sende en e-post til: reiseogferie@ssb.no. Generelle spørsmål vedrørende personvern i Statistisk sentralbyrå kan rettes til vårt personvernombud på telefon 21 09 00 00, eller e-post: personvernombud@ssb.no

Med vennlig hilsen



Øystein Olsen
adm. direktør



Øyvind Kleven
seksjonssjef

Oslo, november 2009
Sakshandsamar: Bjørn Are Holth
Informasjonstelefon: 800 83 028
Avdeling for datafangst

Reise- og ferieundersøkinga

Du er ein av 2 000 personar som er trekte ut til å delta i Statistisk sentralbyrå si undersøking om reiser og ferie. Ein av våre intervjuarar vil kontakte deg for eit intervju i **januar**. Spørsmåla gjeld reiser med minst ei overnatting i oktober, november og desember, og handling på dagsturar til utlandet i desember. I denne undersøkinga samlar vi òg inn anna offisiell statistikk. Det vil derfor vere med nokre spørsmål om sysselsetjing, røykevanar, vedfyring og frivillig innsats.

For å få så nøyaktige opplysningar som mogleg, ber vi deg notere detaljane kring reisene dine i det vedlagde heftet. Heftet kan du bruke som "huskelapp" under intervjuet. **Alle som deltek, vil vere med i ei trekning av fem gåvekort på kr 1 000,-.**

Til undersøkinga er det trekt eit utvalg frå Folkeregisteret, som representerer eit spegelbilete av dei som er i alderen 16 - 79 år. **Vi har ikkje anledning til å erstatta dei som er trekt ut med nokon andre.** For at resultatata skal bli så gode som mogleg, er det viktig at alle som er trekt ut bli med. Vi gjer oppmerksom på at det er frivillig å delta, og at du har adgang til trekkje deg og få opplysningane sletta.

Intervjuarane og alle andre som arbeider i Statistisk sentralbyrå har teieplikt. Undersøkinga blir gjennomført etter lovpålagde reglar og vi er underlagd kontroll både frå Datatilsynet og vårt eige personvernombod. For å gjere intervjuet kortare, vil vi nytte opplysningar om utdanning frå vårt utdanningsregister. Vi vil aldri offentliggjere eller vidareformidle opplysningar om kva den enkelte har svart. Innan eitt år blir opplysningane anonymiserte, slik at ingen kan identifiserast. Intervjuaren som ringjer, kan fortelje deg korleis du får stadfesta at vedkommande arbeider for Statistisk sentralbyrå.

Dersom du har spørsmål om undersøkinga, kan du gjerne ringje grønt nummer 800 83 028, eller sende ein e-post til: reiseogferie@ssb.no. Generelle spørsmål vedrørende personvern i Statistisk sentralbyrå kan rettast til vårt personvernombod på telefon 21 09 00 00, eller e-post: personvernombud@ssb.no

Med venleg helsing



Øystein Olsen
adm. direktør



Øyvind Kleven
seksjonssjef

Spørreskjema: Første kvartal

Undersøkelse om reise og ferie

1. KVARTAL 2010

Produktnummer 5234-1

25.11.2009

Spørreskjema

Innhold

HUSHOLDNING.....	23
FERIE og REISER - med minst 4 overnattinger.....	24
REISER – med minst en overnatting.....	25
GRENSEHANDEL	28
RØYKEVANER.....	31
VEDFYRING	31
VEDFYRING I FRITIDSBOLIGER	34
ARBEIDSFORHOLD	36
INNTEKT.....	38
FRIVILLIG ARBEID	38

KommNavn

DA IO BLE TRUKKET UT BODDE HAN/HUN I <TRKKOMM>. HVIS HAN BOR DER FORTSATT - TRYKK <ENTER>. HVIS IKKE SKRIV NYTT KOMMUNENAVN.
FOR KOMMUNER BESTÅENDE AV KUN 2 BOKSTAVER, SKRIV 'KOMMUNE' ETTER, F.EKS. 'BØ KOMMUNE'.

*Tettbygd

Bor du i et tettbygd strøk? Med tettbygd mener vi at det bor minst 200 personer der, og at avstanden mellom husene stort sett er under 50 meter.
JA/NEI

Hvis Tettbygd=JA

*Tettsted

Bor du i et tettsted eller en by med...

1. under 2000 personer
2. mellom 2000 og 20 000 personer
3. mellom 20 000 og 100 000
4. 100 000 personer eller flere

HUSHOLDNING

*Siv

Er du gift eller samboer?

1. Ja, gift/registrert partner
2. Ja, samboer
3. Nei

Hvis Siv = 2 eller 3

*SivilStand

Hva er din sivilstatus? HER SKAL DU REGISTRERE IOS FORMELLE SIVILE STATUS.

1. Ugift
2. Gift/registrert partner
3. Enke/enkemann/gjenlevende partner
4. Separert/separert partner
5. Skilt/skilt partner

*AntPers

Vi vil gjerne ha en oversikt over de personer som tilhører husholdningen. Til husholdningen regner vi alle personer som er fast bosatt i boligen, og som har felles matbudsjett. Personer som er fast bosatt i boligen, men som er borte fra hjemmet, f.eks. på grunn av arbeid skal regnes med. Hvor mange personer er det husholdningen din? REGN OGSÅ MED IO SELV.
:1..x

Hvis Antpers>1 stilles spørsmålene kjønn, Fodtaar og Slegt for hvert husholdningsmedlem utenom IO

Kjønn

Hvis Antpers=2:

For det andre husholdningsmedlemmet vil vi gjerne at du nevner personens kjønn, fødselsår og familieforhold til deg.

Hvis Antpers>2:

For hvert husholdningsmedlem utenom deg selv, vil vi gjerne at du nevner personenes kjønn, fødselsår og familieforhold til deg.

Er dette en mann eller en kvinne?

1. Mann
2. Kvinne

FodtAar

Hvilket år er [hun/han] født?

***Slekt**

Hvilket familieforhold har [hun/han] til deg?

- 1.
2. Ektefelle
3. Samboer
4. Sønn/datter
5. Stesønn/datter
6. Søsken/halvsøsken
7. Stesøsken
8. Foreldre
9. Steforeldre
10. Svigerforeldre
11. Svigersønn/-datter
12. Besteforeldre
13. Barnebarn
14. Annen slektning av IO
15. Annen ikke-slektning

BoksKlar

Husholdningen består altså av ^Antpers 'antall' personer

Er husholdningsboksen ferdig utfylt nå?

JA/NEI

Hvis Antpers=1 'kun IO i husholdningen'

Siden husholdningen bare består av IO, er det ingen kartlegging av IO

Bekreft at dette er riktig ved å svare ja her?

JA/NEI

***AndrBarn**

Har du barn som ikke tilhører husholdningen? HER

REGISTRERES BARE BARN SOM IKKE ER MED I

HUSHOLDNINGSOVERSIKTEN

JA/NEI

AndrBarnd

Vi vil da gjerne vite hvor mange, og om det er døtre eller sønner. Hvor mange døtre har du som ikke tilhører husholdningen?

:0..x

AndrBarns

.. og hvor mange sønner som ikke tilhører husholdningen?

:0..x

FERIE og REISER - med minst 4 overnattinger***Fer1**

Så ønsker vi å stille noen spørsmål om eventuelle ferieturer du har vært på. Var du i løpet av 2009 på noen ferietur i Norge der du reiste bort og overnattet minst fire netter?

1. Ja
2. Nei

***Fer2**

Var du i løpet av 2009 på noen ferietur i utlandet der du reiste bort og overnattet minst fire netter?

1. Ja
2. Nei

Hvis Fer1 = Nei og Fer2 = Nei

***Fer3**

Hva var årsaken til at du ikke reiste, var det ...

1. Økonomiske grunner
2. Mangel på tid av familiære årsaker
3. Mangel på tid på grunn av arbeidssituasjonen

4. Helsegrunner
5. Har ikke lyst til å reise på ferie
6. Sikkerhetsgrunner
7. Andre grunner

REISER – med minst en overnatting

Alle

*Reis1

Nå ønsker vi å stille noen spørsmål om eventuelle reiser du har vært på i oktober, november og desember.

Hvor mange reiser med minst én overnatting hadde du i denne perioden? Ta med både ferie- og fritidsreiser, yrkes- og forretningsreiser.
:0..x

*Hvis Reis1 >= 1 '1 eller flere reiser' stilles (Reis2-Reis5)
For hver reise:*

*Reis2

Hvilken dato startet du [den/den første/den neste reisen]?

SKRIV DDMM

HVIS IO IKKE HUSKER EKSAKT DATO: STARTEN AV MND = 5
MIDTEN AV MND = 15 OG SLUTTEN AV MND = 25

*Reis3

Var hovedformålet med denne reisen en ferietur, var det en annen form for privat reise, eller var det en yrkes- eller forretningsreise?

1. Ferietur
2. Annen privat reise
3. Yrkes- eller forretningsreise

Reis4

Hvor mange overnattinger hadde du på denne reisen?
:1..x

*Reis5

Hvor gikk reisen hen?

1. I Norge
2. I utlandet eller på reise mellom Norge og utlandet

Hvis reis5=I Norge

Reis5a

Hvilket fylke gikk reisen til?

1. Østfold
2. Akershus
3. Oslo
4. Hedmark
5. Oppland
6. Buskerud
7. Vestfold
8. Telemark
9. Aust-Agder
10. Vest-Agder
11. Rogaland
12. Hordaland
13. Sogn og Fjordane
14. Møre og Romsdal
15. Sør-Trøndelag
16. Nord-Trøndelag
17. Nordland
18. Troms
19. Finnmark
20. Svalbard
21. På reise i Norge

Hvis Reis5=I utlandet eller på reise mellom Norge og utlandet

Reis5c

Hvilket land gikk reisen til?

TRYKK BACKSPACE FOR Å VELGE RIKTIG LAND MED TILHØRENDE KODE. ENGLAND, SKOTTLAND OG WALES KODES SOM STORBRIANNIA.

Reis5b

LAND

*Reis6

Hvordan overnattet du der?

HVIS FLERE OVERNATTINGSSTEDER, VELG DET SOM SAMSVARER MED HOVEDFORMÅLET MED REISEN.

NB: LEGG MERKE TIL RULLEFELT FOR Å FÅ SE RESTEN AV SVARALTERNATIVENE

1. HOTELL/LEILIGHETSHOTELL
2. PENSJONAT/GJESTGIVERI/KRO/MOTELL/FJELLSTUE
3. BED & BREAKFAST/LOSJIHUS/GÅRDSINNKVARTERING
4. CAMPINGPlass: TELT/CAMPINGBIL/CAMPINGVOGN
5. CAMPINGPlass: HYTTE
6. HYTTER/LEILIGHETER I HYTTEGREND
7. BÅTHAVN: FRITIDSBÅT
8. VANDRERHJEM/UNGDOMSHERBERGE/INTERNAT/FIRMAFERIEBOLIGER
9. HELSEINSTITUSJON (IKKE MED HOTELLTJENESTER)
10. ARBEIDS- OG FERIELEIR/LEIRSTEDER/UBEMANNEDE TURISTHYTTER
11. ANDRE MÅTER BETALT FOR
12. BÅT/FERGE/BUSS/TOG/FLY
13. LEID ROM I FAMILIEHUS
14. LEID PRIVATEID FERIEBOLIG FRA INDIVIDUELLE ELLER VIA FORMIDLER
15. EGEN FERIEBOLIG, INKL FERIEBOLIG LEID PÅ ÅREMÅL OG TIMESHARE-BOLIG
16. HJEMME HOS SLEKTNINGER/VENNER ELLER I DERES FERIEBOLIGER - VEDERLAGSFRITT
17. OVERNATTING I CAMPINGBIL/CAMPINGVOGN/TELT/FRITIDSBÅT/I FRILUFT/PRIVATBIL O.L. PÅ IKKE ORGANISERTE STEDER
18. ANDRE MÅTER IKKE BETALT FOR

ReisA

Hva var viktigste transportmåte på reisen?

1. buss
2. jernbane
3. båt, ferge
4. fly
5. personbil
6. motorsykkel, moped, scooter
7. fritidsbåt
8. sykkel
9. gikk til fots, eller på ski
10. annet

Hvis *Reis3_ = 1 eller *Reis3_ = 2 stilles ReisB - ReisE

ReisB

Reiste du i hovedsak

SET OF [4]

1. Alene
2. Med ektefelle/samboer
3. Sammen med barn
4. Med andre slektninger
5. Sammen med venner

Hvis IO har svart 1 og tillegge sier 2, 3, 4 3 eller 5:

Har IO reist både alene og sammen på en tur?

ReisC

Ble hele eller viktige deler av ferien bestilt på forhånd?

1. Ja
2. Nei

Hvis ReisC = Ja

ReisD

Bestilte du hos et reisebyrå, en turoperatør, direkte fra et overnattingssted eller gjennom et transportselskap?

1. Reisebyrå
2. Turoperatør
3. Direkte fra et overnattingssted
4. Gjennom et transportselskap

Hvis ReisD = Reisebyrå eller turoperatør

ReisE

Var ferien i hovedsak en pakketur?

1. Ja
2. Nei

*Reis7

Hva var de totale utgifter for denne reisen når det gjelder deg selv? Ta med både de utgiftene du selv dekket og det andre eventuelt betalte for deg. Både reisekostnader, overnatting, mat og andre kostnader i forbindelse med reisen skal tas med.

:1..x KRONER

Hvis Reis5=I utlandet eller på reise mellom Norge og utlandet

BELØPET OPPGIS I NORSKE KRONER.

Hvis Reis5 = I utlandet og Reis2 = mars

Reis7a

Betalte du hele eller deler av beløpet med betalings- eller kredittkort?

JA/NEI

Hvis 7a=JA

Reis7b

Hvor mye ble betalt med betalings- eller kredittkort?

:1..x KRONER

BELØPET OPPGIS I NORSKE KRONER

Reis7c

Gjorde du noe innkjøp av tjenester på denne turen? Med tjenester tenker vi på ulike servicetilbud som frisørtime, tannlegetime, service på bil etc.

JA/NEI

Hvis Reis 7d=JA

Reis7d

Hvor stort beløp brukte du til kjøp av tjenester?

:1..x KRONER

BELØPET OPPGIS I NORSKE KRONER

*Hvis ReisE = Ja og (*Reis3_ = 1 eller *Reis3_ = 2) stilles*

ReisF

ReisF

Hvor mye av disse utgiftene gikk med til å dekke selve pakketuren hos reiseselskapet?

: 1..x Kroner

For innlandsreiser

*Reis8

HVIS IKKE FLERE LIKE TURER - TRYKK < ENTER >

HAR IO VÆRT PÅ FLERE HELT LIKE TURER? OPPGI I SÅ FALL
ANTALL I TILLEGG TIL DENNE.

MED LIKE TURER MENES AT HOVEDFORMÅL, ANTALL
OVERNATTINGER, REISEMÅL, OVERNATTINGSMÅTE OG PRIS MÅ
VÆRE LIK, F.EKS. HVIS IO REISER PÅ HYTTA SI MANGE
HELGER!

DU FYLLER I SÅ FALL BARE UT STARTDATO FOR DE ANDRE
REISENE AV SAMME SLAG - TRYKK BARE < END > MELLOM HVER

Videre2

Trykk <1> for å fortsette

RENSEHANDEL

*Gren1

Nå følger noen spørsmål om handling i utlandet i
forbindelse med dagsturer. Reiste du på dagstur eller
handletur til Sverige, Danmark, Finland eller andre
land i løpet av perioden 1. oktober til 31. desember i
2009?

JA/NEI

DET ARRANGERES DAGSTURER TIL PARIS, LONDON OG BERLIN OG
KANSKJE OGSÅ ANDRE STEDER I EUROPA. SLIKE DESTINASJONER
SKAL OGSÅ REGNES MED.

Hvis Gren1=JA

*Gren2

Hvor mange slike turer foretok du i løpet av denne
perioden?

DAGSTUR ELLER HANDLETUR TIL SVERIGE, DANMARK, FINLAND
ELLER ANDRE LAND I PERIODEN 1. OKTOBER - 31. DESEMBER
1..100

Gren3

Hvor mange slike turer foretok du i juni måned?

DAGSTUR ELLER HANDLETUR TIL SVERIGE, DANMARK, FINLAND,
RUSSLAND ELLER ANDRE LAND
0..40

Hvis Grens3>0 => for hver reise

Gren4 - Grens9 repeteres for hver reise (maks 10 reiser).

Tur[1-10]

Gren4_

Tekst 1. ved flere reiser: Vi tar dagsturene i juni i
tur og orden og starter med den første.

Tekst neste reiser: Vi fortsetter så med den ^[nr.]
dagsturen

Hvilket land reiste du til?

1. SVERIGE
2. DANMARK
3. FINLAND
4. RUSSLAND
5. ANNET LAND

Hvis gren4_ = Sverige

*Gren5_

Hvilket sted reiste du til?

HVIS IO HAR VÆRT INNOM FLERE STEDER, OPPGIS NAVNET PÅ DESTINASJONSSTED, EV. LENGSTE STOPPESTED

Trykk <Backspace> for å velge riktig sted

Hvis Gren4_ = Danmark

GrensDK

Hvilket sted i Danmark reiste du til?

1. FREDRIKSHAVN
2. HIRTSHALS
3. KØBENHAVN
4. ANNET STED I DANMARK

Hvis Gren4_ = Finland

GrensSF

Hvilket sted i Finland reiste du til?

1. GARGASNIEMI
2. KILPIS
3. NATAMÖ
4. NORGAN
5. ANNET STED I FINLAND

Hvis Gren5_ = annet sted eller GrensDK = annet sted eller GrensSF = annet sted

Eller gren4_ = Russland eller gren4_ = annet land

Gren5s

Annet sted?

Gren9

Var det flere personer med på denne reisen?

JA/NEI

Hvis Gren9 = Ja

Gren9a

Var det flere som betalte for vare- og tjenestekjøpene som ble gjort på turen?

1. BETALTE ALT SELV
2. FLERE BETALTE

Hvis Gren9a = Flere betalte

Tenk kun på det du selv betalte

*Gren6_

Hvor mye betalte du for på denne turen? Ta kun med vare- og tjenestekjøp til privat husholdning. Innkjøp i Norge på vei til eller fra utlandet skal ikke tas med.
:1..X KRONER

TA KUN MED DET IO SELV HAR BETALT FOR VARER KJØPT I UTLANDET OG KONSUMERT UTENFOR NORSK JORD SKAL OGSÅ TAS MED.
MED TJENESTER TENKER VI PÅ ULIKE SERVICETILBUD SOM FRISØRTIME, TANNLEGETIME, SERVICE PÅ BIL ETC.
BELØPET OPPGIS I NORSKE KRONER

Gren7a

Betalte du hele eller deler av innkjøpet med betalings- eller kredittkort?

JA/NEI

Hvis Gren7a = JA

*Gren7b

Hvor mye ble betalt med betalings- eller kredittkort?

:1..x KRONER

BELØPET OPPGIS I NORSKE KRONER

HVIS IO HAR REIST PÅ FLERE TURER OG VARSTART = 2
STILLES DE FØLGENDE SPØRSMÅLENE (HANDL1-HANDL8, GVARE1-
GVARE8) HVER GANG. ELLERS BARE EN GANG, ETTER AT ALLE
DE ANDRE GRENSESPØRSMÅLENE ER FERDIGE

handl1

Handlet du matvarer på [denne turen/disse turene]?
HER MENES BL.A. KJØTTVARER, MEIERIPRODUKTER, FRUKT OG
GRØNNSAKER, KAFFE, TE, KAKAO OG LIGNENDE
JA/NEI

Hvis handl1 = Ja, still Gvare1

Gvare1
og hvor mye betalte du for disse varene?
BELØPET OPPGIS I NORSKE KRONER.
:0..999997 KRONER

handl2

Handlet du mineralvann, inkludert alkoholfritt øl og
vin på [denne turen/disse turene]?
REGN OGSÅ MED ALKOHOLFRIIT ØL OG VIN, BRUS, ALKOHOLSVAK
OG ALKOHOLFRI SIDER, SAFT OG LIGNENDE
JA/NEI

Hvis handl2 = Ja, still Gvare2

Gvare2
og hvor mye betalte du for dette?
BELØPET OPPGIS I NORSKE KRONER
:0..999997 KRONER

handl3

Handlet du øl på [denne turen/disse turene]?
REGN MED ALKOHOLHOLDIG ØL SOM ER AVGIFTSBELAGT, DET
INKLUDERER BÅDE LETTØL OG STERKØL.
JA/NEI

Hvis handl3 = Ja, still Gvare3

Gvare3
og hvor mye betalte du for dette?
BELØPET OPPGIS I NORSKE KRONER.
:0..999997

handl4

Handlet du vin på [denne turen/disse turene]?
REGN KUN MED ALKOHOLHOLDIG VIN - ALKOHOLFRI VIN SKAL
REGNES SOM MINERALVANN
JA/NEI

Hvis handl4 = Ja, still Gvare4

Gvare4
og hvor mye betalte du for dette?
BELØPET OPPGIS I NORSKE KRONER.
:0..999997

handl5

Handlet du brennevin på [denne turen/disse turene]?
DRIKKER MED ALKOHOLINNHOLD PÅ MER ENN 22 PROSENT.
JA/NEI

Hvis handl5 = Ja, still Gvare5

Gvare5
og hvor mye betalte du for dette?
BELØPET OPPGIS I NORSKE KRONER.
:0..999997

handl6

Handlet du tobakk på [denne turen/disse turene]?
GJELDER I TILLEGG TIL TOBAKK OGSÅ SIGARETTER,
SIGARETTPAPIR, SIGARER, SNUS OG SKRÅTOBAKK
JA/NEI

Hvis handl6 = Ja, still Gvare6

Gvare6

og hvor mye betalte du for dette?
BELØPET OPPGIS I NORSKE KRONER.
:0..999997

handl7

Kjøpte du tjenester [denne turen/disse turene]?
FOR EKSEMPEL SERVICE PÅ BIL, OPTIKERTJENESTER,
HÅRKLIPP, SPISTE PÅ RESTAURANT ELLER KAFE OG LIGNENDE
JA/NEI

Hvis handl7 = Ja, still Gvare7

Gvare7

og hvor mye betalte du for dette?
BELØPET OPPGIS I NORSKE KRONER.
:0..999997

handl8

Handlet du andre varer [denne turen/disse turene]?
VARER IKKE NEVNT ANNET STED. SOM EKSEMPEL KAN NEVNES
MØBLER, BILDELER, KJØKKENREDSKAP, TV, RADIO,
APOTEKVARER, SÅPE, BLADER OSV.
JA/NEI

Hvis handl8 = Ja, still Gvare8

Gvare8

og hvor mye betalte du for dette?
BELØPET OPPGIS I NORSKE KRONER.
:0..999997

RØYKEVANER

Tob1

Så kommer det noen spørsmål om røyking. Hender det at
du røyker?
Ja/Nei

Hvis Tob1 = Ja

Tob2

Røyker du daglig eller av og til?
1. Daglig
2. Av og til

Tob60

Bruker du snus daglig, av og til eller aldri?
1. Daglig
2. Av og til
3. Aldri

VEDFYRING

ALLE

Så noen spørsmål om vedforbruk.
Ved1

Har DU/DERE fyrst med ved i boligen din i perioden 1. jan 2009 - 31. desember 2009?

JA

NEI (gå til arb1)

HVIS Ved1 = JA

*Ved2

Fyrer DU/DERE mest i:

1. Åpen peis
2. Lukket ildsted. INKL LUKKET PEIS, PEISOVN, VEDOVN
ELLER KAKKELOVN
3. eller noe annet?

HVIS Ved2 = ANNET

Ved2Sp Spesifiser ildsted

HVIS Ved2 ≠ ÅPEN PEIS

Ved2a

Hvor gammelt er ildstedet? Er den fra...

1. før 1940,
2. perioden 1940-1989,
3. perioden 1990-1997,
4. 1998 eller senere

Ved3

Nå følger noen spørsmål om hvor mye ved DU/DERE har brukt i løpet av 2009.

Først vil vi vite om du kan oppgi vedforbruket i:

1. Sekker
2. Favner
3. Stabler

HVIS Ved3 = SEKKER

Ved5

Var dette 40 liters, 60 liters, 80 liters, 100 liters eller 1000 liters sekker?

DERSOM SEKKENE ER KJØPT PÅ BENSINSTASJON, ER DET SNAKK OM 40-LITERS SEKKER. DERSOM SEKKENE ER KJØPT FRA EN BONDE ELLER VEDFORHANDLER, ER VANLIG SEKKESTØRRELSE 60 TIL 80 LITER.

1. 40 LITER
2. 60 LITER
3. 80 LITER
4. 100 LITER
5. 1000 LITER
6. ANNEN SEKKESTØRRELSE

HVIS Ved5 = 'Annen sekkestørrelse

Ved5Ann

Hvilken annen sekkestørrelse?

OPPGI I LITER

HVIS Ved5 = 40 LITER

Ved4a

Hvor mange 40 liters sekker ved har DU/DERE brukt i boligen i løpet av 2009?

BRUK PUNKTUM SOM DESIMALSKILLETEGN - VED HELE SEKKER TRENGER DU IKKE Å SKRIVE INN DESIMAL.

HVIS Ved5 = 60 LITER

Ved4b

Hvor mange 60 liters sekker ved har DU/DERE brukt i boligen i løpet av 2009?
BRUK PUNKTUM SOM DESIMALSKILLETEGN - VED HELE SEKKER TRENGER DU IKKE Å SKRIVE INN DESIMAL.

HVIS Ved5 = 80 LITER

Ved4c

Hvor mange 80 liters sekker ved har DU/DERE brukt i boligen i løpet av 2009?
BRUK PUNKTUM SOM DESIMALSKILLETEGN - VED HELE SEKKER TRENGER DU IKKE Å SKRIVE INN DESIMAL.

HVIS Ved5 = 100 LITER

Ved4d

Hvor mange 100 liters sekker ved har DU/DERE brukt i boligen i løpet av 2009?
PUNKTUM SOM DESIMALSKILLETEGN - VED HELE SEKKER TRENGER DU IKKE Å SKRIVE INN DESIMAL.

HVIS Ved5 = 1000 LITER

Ved4e

Hvor mange 1000 liters sekker ved har DU/DERE brukt i boligen i løpet av 2009?
BRUK PUNKTUM SOM DESIMALSKILLETEGN - VED HELE SEKKER TRENGER DU IKKE Å SKRIVE INN DESIMAL.

Hvis Ved5 = Annen sekkestørrelse

Ved4f

Hvor mange [SEKKESTØRRESLE I VED5] har DU/DERE brukt i boligen i løpet av 2009?

HVIS Ved3 = FAVNER

Ved6

Hvor mange favner ved har DU/DERE brukt i boligen i løpet av 2009?
1 FAVN = 2,4 KUBIKKMETER ELLER 24 SEKKER PÅ 100 LITER. BRUK AV INNTIL 2 DESIMALER ER MULIG - HUSK DA Å SKILLE MED PUNKTUM. VED HELE FAVNER TRENGER DU IKKE Å SKRIVE INN DESIMALER.

HVIS Ved3 = VEDSTABEL

Ved7a

Hvor bred var vedstabelen DU/DERE brukte? *HVIS VEDSTABELEN ER STABLET I FLERE REKKER SKAL MAN REGNE ALLE REKKENE*
VEDSTABELENS BREDE I CENTIMETER

Ved7b

Hvor høy var vedstabelen DU/DERE brukte?
VEDSTABELENS HØYDE I CENTIMETER

Ved7c

Hvor lange var vedkubbene i stabelen?
VEDKUBBENES LENGDE I CENTIMETER

VEDFYRING I FRITIDSBOLIGER

VedFr1

Har DU/DERE benyttet en fritidsbolig i løpet av 2009?

JA/NEI

Hvis VedFr1= Nei → FERDIG

Hvis VedFr1=Ja

VedFr2

Har DU/DERE fyrte med ved i en fritidsbolig i løpet av 2009?

JA/NEI

Hvis VedFr2= Nei → FERDIG

Hvis VedFr2= Ja

VedFr3

Har DU/DERE benyttet flere fritidsboliger i løpet av 2009?

JA/NEI

Hvis VedFr3=Ja

Svar for den fritidsboligen hvor det ble fyrte mest med ved

VedFr4

Er det mulighet for elektrisk oppvarming i fritidsboligen?

JA/NEI

VI SPØR IKKE OM DET ER MULIG Å FÅ LAGT INN STRØM, MEN OM DET FAKTISK BRUKES TIL OPPVARMING.

VedFr8

Fyrte DU/DERE mest i:

1. Åpen peis
2. Lukket ildsted, INKL LUKKET PEIS, PEISOVN, VEDOVN ELLER ANNEN OVN FOR FAST BRENSSEL
3. Annet

I TVILSTILFELLER, DVS AT DET ER PEIS MED DØRER SOM KAN ÅPNES OG LUKKES, ER VI UTE ETTER OM DET FYRES MEST MED DØRENE ÅPNE (=ÅPEN PEIS) ELLER LUKKET (=LUKKET PEIS)

Hvis VedFr8 = Annet

VedFr8Sp

Spesifiser ildsted

Hvis VedFr8 ≠ 1 (ikke åpen peis)

VedFr9

Tror du ildstedet er mer enn 10 år gammelt?

JA/NEI

VedFr10

Nå følger noen spørsmål om hvor mye ved DU/DERE har brukt i fritidsboligen i løpet av 2009.

Først vil vi vite om du kan oppgi vedforbruket i:

1. Sekker
2. Favner
3. Stabler

Hvis VedFr 10 = Sekker

VedFr11

Var dette 40 liters, 60 liters, 80 liters, 100 liters eller 1000 liters sekker?

DERSOM SEKKENE ER KJØPT PÅ BENSINSTASJON, ER DET SNAKK OM 40-LITERS SEKKER. DERSOM SEKKENE ER KJØPT FRA EN BONDE ELLER VEDFORHANDLER, ER VANLIG SEKKESTØRRELSE 60 TIL 80 LITER.

1. 40 LITER
2. 60 LITER
3. 80 LITER
4. 100 LITER
5. 1000 LITER
6. ANNEN SEKKESTØRRELSE

HVIS Ved5 = 'Annen sekkestørrelse

VedFr11Ann

Hvilken annen sekkestørrelse?
OPPGI I LITER

Hvis VedFr11 = 40 liter

VedFr12a

Hvor mange 40 liters sekker ved har DU/DERE brukt i fritidsboligen i løpet av 2009? BRUK PUNKTUM SOM DESIMALSKILLETEGN - VED HELE SEKKER TRENGER DU IKKE Å SKRIVE INN DESIMAL.

Hvis VedFr11 = 60 liter

VedFr12b

Hvor mange 60 liters sekker ved har DU/DERE brukt i fritidsboligen i løpet av 2009? BRUK PUNKTUM SOM DESIMALSKILLETEGN - VED HELE SEKKER TRENGER DU IKKE Å SKRIVE INN DESIMAL.

Hvis VedFr11 = 80 liter

VedFr12c

Hvor mange 80 liters sekker ved har DU/DERE brukt i fritidsboligen i løpet av 2009? BRUK PUNKTUM SOM DESIMALSKILLETEGN - VED HELE SEKKER TRENGER DU IKKE Å SKRIVE INN DESIMAL.

Hvis VedFr11 = 100 liter

VedFr12d

Hvor mange 100 liters sekker ved har DU/DERE brukt i fritidsboligen i løpet av 2009? BRUK PUNKTUM SOM DESIMALSKILLETEGN - VED HELE SEKKER TRENGER DU IKKE Å SKRIVE INN DESIMAL.

Hvis VedFr11 = 1000 liter

VedFr12e

Hvor mange 1000 liters sekker ved har DU/DERE brukt i fritidsboligen i løpet av 2009?

BRUK PUNKTUM SOM DESIMALSKILLETEGN - VED HELE SEKKER TRENGER DU IKKE Å SKRIVE INN DESIMAL.

Hvis VedFr 10 = Favner

VedFr13

Hvor mange favner ved har DU/DERE brukt i fritidsboligen i løpet av 2009?

1 FAVN = 2,4 KUBIKKMETER ELLER 24 SEKKER PÅ 100 LITER. BRUK AV INNTIL 2 DESIMALER ER MULIG - HUSK DA Å SKILLE MED PUNKTUM. VED HELE FAVNER TRENGER DU IKKE Å SKRIVE INN DESIMALER.

Hvis VedFr 10 = Stabler stilles (VedFr14a - VedFr14c)

VedFr14a

Hvor bred var vedstabelen DU/DERE brukte?

VEDSTABELENS BREDDEN I CENTIMETER

VedFr14b

Hvor høy var vedstabelen DU/DERE brukte?

VEDSTABELENS HØYDE I CENTIMETER

VedFr14c

Hvor lange var vedkubbene DU/DERE brukte?

VEDKUBBENES LENGDE I CENTIMETER

VedFr15

Til slutt, i hvilket fylke ligger fritidsboligen?

Hvis VedFr15= vet ikke

VedFr15a

Hvor ligger fritidsboligen?

(Mulighet for å skrive inn stedsnavn)

ARBEIDSFORHOLD

Arb1

Vi går så over til noen spørsmål om arbeid. Utførte du inntektsgivende arbeid i minst 1 time i forrige uke? Regn også med arbeid som familiemedlem uten fast avtalt lønn på gårdsbruk, i forretning og i familiebedrift ellers.

JA/NEI

Hvis Arb1 = nei:

Arb1b

Har du inntektsgivende arbeid som du var borte fra i forrige uke?

JA/NEI

Hvis Arb1 = Ja eller Arb1b = Ja

*Arb2

Hvor mange timer arbeider du vanligvis i uka i inntektsgivende arbeid? Regn med overtidstimer, men ikke timer som skal avspaseres. VI ØNSKER Å VITE SAMLET ARBEIDSTID FOR HOVEDARBEID OG EVENTUELT BIYRKE. EVENTUELLE HALVE TIMER RUNDES OPPOVER. FOR EKSEMPEL REGISTRERES 37,5 TIMER SOM 38 :1..x

*Arb3

De følgende spørsmålene gjelder ditt hovedyrke. Er den virksomheten du arbeider i...

1. ..et personlig eid firma
2. ..et aksjeselskap, organisasjon eller lignende
3. ..kommunal virksomhet
4. ..fylkeskommunal virksomhet
5. ..statlig virksomhet

*Arb4

Hvilken av disse næringene tilhører denne virksomheten? HVIS DERE IKKE FINNER NOE SOM PASSER BLANT SVARALTERNATIVENE NEDENFOR, MARKER MED <9> FOR ANNEN NÆRING OG SPESIFISER I NESTE SPØRSMÅL.

0. Jordbruk, skogbruk
1. Fiske, fangst
2. Håndverk, industri, bergverk, bygg og anlegg
3. Handel, bank, forsikring
4. Privat tjenesteyting, f eks hotell, restaurant, Frisør, rengjøring
5. Luft-, sjø- og landtransport, post, telegraf, telefon
6. Offentlig administrasjon i kommune, fylke eller stat
7. Undervisning, forskning
8. Offentlig tjenesteyting, politi, forsvar, helsevesen, kirker
9. Annen næring

Hvis Arb4 = 9

Arb4Sp

Hvilken annen næring er dette?

*Arb5

Hva er ditt hovedyrke i denne virksomheten?

Arb5_Kod

TRYKK <BACKSPACE> FOR Å VELGE YRKESKODE

Arb5b

Har du en ledende stilling?

Arb6

Arbeider du i ditt hovedyrke som...

1. ..selvstendig
2. ..ansatt
3. ..eller som familiemedlem uten fast avtalt lønn

*Arb7

Passer noen av disse beskrivelsene for deg? HVIS INGEN AV BESKRIVELSENE PASSER, TRYKK <ENTER>

1. Mottar AFP eller annen førtidspensjon
2. Mottar vanlig alderspensjon
3. Mottar etterlattepensjon
4. Mottar uførepensjon
5. Mottar overgangsstønad til enslige forsørgere
6. Går på skole eller studerer minst 10 timer pr. uke
7. Arbeidsledig de tre siste månedene
8. Er inne til 1.-gangs militær- eller siviltjeneste

Arb8

Omtrent hvor mange timer bruker du vanligvis til husarbeid per uke? Som husarbeid regner vi aktiviteter som matlaging, rengjøring, vask og stell av tøy, men ikke pass av barn eller syke.

TID TIL INNKJØP AV MATVARER REGNES IKKE MED.

1. Under 5 timer
2. 5- 9 timer
3. 10-19 timer
4. 20-29 timer
5. 30-39 timer
6. 40 timer og over

INNTÉKT

*EgenInn

Hvor stor var din egen brutto inntekt i 2008? Med brutto inntekt menes inntekt før fradrag og skatt er trukket fra. Rund av til nærmeste 1000 kr. HAR IO PROBLEMER MED Å SVARE, BE OM SVAR I NÆRMESTE 10 000 KR. HVIS INGEN INNTÉKT, MARKER MED 0.
:0..x

HusInn

Hva vil du anslå husholdningens samlede brutto inntekt til i 2008? Rund av til nærmeste 1000 kr. HAR IO PROBLEMER MED Å SVARE, BE OM SVAR I NÆRMESTE 10 000 KR. HVIS INGEN INNTÉKT, MARKER MED 0.
:0..x

FRIVILLIG ARBEID

Friv0

Vi begynner med noen spørsmål om frivillig, ulønnet arbeidsinnsats. Med frivillig arbeid mener vi arbeid du utfører for andre enn familie og nære venner, uten at du får vanlig lønn for dette. Her spørres det bare om frivillig, ulønnet arbeidsinnsats for frivillige organisasjoner, samt kultur- og velferdstjenester drevet av frivillige organisasjoner. Vi regner arbeidet som ulønnet selv om du har fått en viss godtgjørelse for utgifter eller har mottatt en mindre, symbolsk betaling. Regn ikke med vanlig medlemsaktivitet, som deltakelse i trening, øvelser, medlemsmøter og lignende.

/ /EKSEMPLER PÅ SLIKT ARBEID ER INSTRUKSJON OG TRENING AV MEDLEMMER, ADMINISTRATIVT ARBEID, STYREVERV, TRANSPORT, KAMPANJEAKTIVITET, INFORMASJONSARBEID, KAFFE- OG KIOSKSALG, DUGNADER, LOPPEMARKEDER, INNSAMLINGER OG LIKNENDE. FRIVILLIG ARBEID OMFATTER OGSÅ UBETALT OMSORGSARBEID SOM BLIR ORGANISERT GJENNOM FRIVILLIGE ORGANISASJONER SOM BESØKSTJENESTE, LEKSEHJELP OG GUIDING AV FLYKTNINGER.

Friv0 Har du utført frivillig arbeid for frivillige organisasjoner i løpet av de siste 12 månedene?

JA

NEI

FrivArb[1-15]

Har du i løpet av de siste 12 månedene utført frivillig arbeid på noen av følgende områder....

1. Kunst og kultur, korps og kor

MUSIKK, TEATER OG DANS
KONSERTER, MUSIKK- OG KULTURFESTIVALER, HISTORISKE SPEL
KUNST, BRUKSKUNST OG ARKITEKTUR
HISTORIE, LITTERATUR OG SPRÅK
MUSEER, SAMLINGER OG BIBLIOTEKER
TIDSSKRIFTER OG MEDIER
ANDRE KULTURELLE OG KUNSTNERISKE AKTIVITETER

2. Idrett og sport

ALLE TYPER IDRETT, SPORT OG TRIM, SKYTTERLAG,
BEDRIFTSIDRETT OG IDRETT FOR FUNKSJONSHEMMEDE

3. Hobby, fritid, utendørsaktivitet og sosiale foreninger, som f.eks., studentsamfunn, pensjonistlag, Rotary eller Lions

FRILUFTSLIV OG SPEIDEREN
MOTOR- OG BÅTFORENING
DYREEIERKLUBBER
PENSJONISTLAG
STUDENTSAMFUNN (ELEV- OG STUDENTORGANISASJONER
PLASSERES I [FRIVARB[14]])
SOSIALE KLUBBER (ROTARY, LIONS ETC.)
ANDRE HOBBY- OG FRITIDSAKTIVITETER

4. Utdanning, opplæring og forskning

BARNE- OG UNGDOMSSKOLER (INKL. FAU I OFFENTLIGE SKOLER,
MEN DUGNADER BARE I PRIVATE SKOLER)
VIDEREGÅENDE SKOLER
FOLKEHØGSKOLER
UNIVERSITET OG HØGSKOLER
YRKESRETTET/TEKNISK UTDANNING
VOKSENOPPLÆRING OG VIDEREUTDANNING
FORSKNING OG UTVIKLING

5. Helse, pleie og redningsarbeid

SYKEHUS
REHABILITERING
PLEIE- OG ALDERSHJEM
PSYKIATRISKE INSTITUSJONER
POLIKLINISKE HELSETJENESTER
ALTERNATIV MEDISIN
REDNINGSARBEID OG AMBULANSETJENESTER

6. Sosiale tjenester og rusmiddelomsorg

BARNEHAGER
RØDE KORS, BLÅ KORS, NORSK FOLKEHJELP
FAMILIERÅDGIVNING
KRISESENTRER OG -TELEFONER
TJENESTER FOR FUNKSJONSHEMMEDE
TJENESTER FOR ELDRE
SELVHJELP OG FRIVILLIGHETSSENTRALER
MATERIELL HJELP TIL TRENGENDE

7. Natur-, miljø- og dyrevern

NATUR- OG MILJØVERN
OMRÅDEVERN OG OMRÅDEFORVALTNING
DYREVERN
VETERINÆRTJENESTER

8. Velforeninger, grendelag og nærmiljø

FORSAMLINGSHUS

9. Borettslag og boligbyggelag

HUSEIERFORENING

10. Rettighets-, støtte- og avholdsarbeid
 FUNKSJONSHEMMEDE OG SYKE
 KVINNESAK
 MÅLLAG
 ETNISKE MINORITETER
 SVAKE/UTSATTE GRUPPER (INNSATTE, FATTIGE M.V.)
 KAMPANJER OG LOBBYVIRKSOMHET
 JURIDISK BISTAND OG FORBRUKERORGANISASJONER
11. Politiske partier
 UNGDOMSPARTIER
12. Internasjonal utveksling, nødhjelp, bistand og menneskerettighetsarbeid
 INTERNASJONALE VENNSKAPS- OG UTVEKSLINGSPROGRAMMER
 INTERNASJONALT NØDHJELPS- OG BISTANDSARBEID
 MENNESKERETTIGHETS- OG FRED SARBEID
13. Religion og livssyn
 ORGANISASJONER TILKNYTTET DEN NORSKE KIRKE
 MISJON
 PROTESTANTISK FRIKIRKE
 ANDRE RELIGIONER
 LIVSSYNSORGANISASJONER, OGSÅ IKKE-RELIGIØSE SOM
 HUMANETISK FORBUND
14. Yrkes-, bransje- og fagforeninger
 ARBEIDSTAKERORGANISASJONER
 ARBEIDSGIVERORGANISASJONER
 BRANSJE- OG NÆRINGSSAMMENSLUTNINGER
 PRODUSENTKOOPERATIVER
 ELEV- OG STUDENTORGANISASJONER (STUDENTSAMFUNN
 Plasseres i [FRIVARB[3]])
15. Annet, spesifiser
 :500 tegn

*For områder det er utført frivillig arbeid i løpet av de siste 12 månedene:
 (spørsmålene Friv2_ - Friv5_ stilles fortløpende for hvert område)*

FrivArb[1-15]

Friv2_

Omtrent hvor mange timer brukte du de siste 12 månedene på frivillig,

ulønnet arbeid innenfor [navn på området]?

:1...1500 TIMER

FrivArb[1-15]

Friv3_

Har du i løpet av **desember** utført frivillig arbeid for frivillige organisasjoner innenfor [navn på område fra FrivArb1-15]?

JA/NEI

Hvis Ja i Friv3_:(For områder det er utført frivillig arbeid i løpet av de siste 4 ukene)

FrivArb[1-15]

Friv4_

Omtrent hvor mange timer

:1...700 TIMER

Instruks: Første kvartal**Undersøkelse om reise og ferie
1. kvartal 2010**Produktnummer 5234-1
17.12.09

Instruks

Orientering og veiledning for intervjuere**INNHold**

1. Orientering om undersøkelsen	42
1.1 Bakgrunn og formål	42
1.2 Faglig ansvarlige seksjoner og institusjoner	42
1.3 Hva handler undersøkelsen om?	42
2. Gjennomføring av undersøkelsen	43
2.1 Utvalg	43
2.2 Intervjutid	43
2.3 Incitamenter	43
2.4 Innsamlingsperiode	43
2.5 IO-brev og noteringshefte, foresattebrev og påminningsbrev	43
2.5.1 Utsending av IO-brev, noteringshefte og foresattebrev	43
2.5.2 Utsending av påminningsbrev, nekterbrev og telefonbrev	43
2.6 Forberedelsestid - for de lokale:	43
2.7 Registerkoblinger	43
2.8 Frafall og avgang	44
2.9 Innledningsteksten	44
3. Enkeltspørsmål	45
3.1 Bosted og husholdning	45
3.2 Ferie - reiser med minst 4 overnattinger	46
3.3 Reiser med minst 1 overnatting	46
3.4 Handling på dagsturer til utlandet	47
3.5 Vedfyring	48
3.6 Vedfyring i fritidsboliger	48
3.7 Arbeid	48
3.8inntekt	48
4. Vedlegg	49

Feltperson:	Brit Hauge Svendsen	bhs@ssb.no	21 09 46 55
Utvalgstrekking:	Thore Nafstad-Bakke	tnb@ssb.no	21 09 46 67
Planlegger:	Bjørn Are Holth	bja@ssb.no	

NB! ENDRINGER FRA 1. KV. 2010 STÅR I BLÅTT

1. Orientering om undersøkelsen

1.1 Bakgrunn og formål

Denne undersøkelsen er kvartalsvis og temaene er fortrinnsvis knyttet til samferdsel og reiseliv. Formålet med undersøkelsen er å kartlegge nordmenns reise- og feriemønster og handling på dagsturer til utlandet. For å videreføre tidligere offisiell statistikk, samlet inn av SSB gjennom de kvartalsvise Omnibusundersøkelsene, omfatter undersøkelsen også spørsmål om røyking og vedfyring. [I dette kvartalet er det en utvidet sekvens om vedfyring i fritidsboliger. Det er også to spørsmål om ferie- og reiser med minst 4 overnattinger. Nytt for 1. kv. 2010 er en sekvens om deltakelse i frivillige organisasjoner og frivillig arbeid som vi gjennomfører for Institutt for samfunnsforskning.](#) I tillegg inngår en fast sekvens med bakgrunnsspørsmål, som omfatter bosted, arbeidsforhold, inntekt, sivilstand og husholdningssammensetning.

Resultatene fra undersøkelsen blir brukt i SSBs egne publikasjoner, samt til forskning og undervisning. I Statistisk årbok og på SSBs nettsider kan man finne statistikk over de tema vi samler inn tall på i denne undersøkelsen, så som ferievaner, reising, handling i utlandet etc. Når det gjelder røykevaner finnes det også opplysninger i <http://statbank.ssb.no/statistikkbanken/>, hvor man kan se nærmere på fordeling i forhold til kjønn, alder, fylker og endringer fra år til år. Disse ligger under 03.01 Helsetilstanden.

1.2 Faglig ansvarlige seksjoner og institusjoner

- SSB, Seksjon for samferdsels- og reiselivsstatistikk: Ferier, Reisevaner
- SSB, Prosjektet Utenrikstransaksjoner/Seksjon for samferdsel- og reiselivsstatistikk: Grensehandel
- SSB, Seksjon for miljøstatistikk: Vedfyring
- SSB, Seksjon for helsestatistikk. Og Helsedirektoratet, avdeling tobakk: Røyking
- Institutt for samfunnsforskning: Frivillig innsats

1.3 Hva handler undersøkelsen om?

Ferier og reiser: Vi kan gjennom denne statistikken si noe om hvor mye nordmenn overnatter borte fra hjemmet, hvor de reiser og hvor mye penger som går med til reising i den norske befolkning. Dette er viktige tall for alle i reiselivsbransjen. I dette kvartalet er det med en liten bolk om ferie og reiser med minst 4 overnattinger.

Handling på dagsturer til utlandet: Disse dataene brukes til å beregne omfanget av grensehandel og annen handel på dagsturer til utlandet, og inngår i Nasjonalregnskapet.

Vedfyring: Dataene brukes til å beregne omfanget av vedfyring på landsbasis. I dette kvartalet er det også spørsmål om vedfyring i fritidsboliger.

Spørsmål om røyking benyttes til å kartlegge hvordan røykevanene i den norske befolkning utvikler seg over tid. I SSB har vi kartlagt folks røykevaner siden 1973. Denne delen er vesentlig mindre enn den i 4. kvartal.

Bakgrunnsspørsmålene om sivilstatus, husholdning og arbeid benyttes i analysene av nordmenns reise- og handlemønster. I tillegg benyttes de til selvstendig statistikk i SSBs samboerstatistikk.

2. Gjennomføring av undersøkelsen

2.1 Utvalg

Til undersøkelsen er det trukket et utvalg på 2000 personer i alderen 16–79 år per 31.12.08. Tidspunktet alderen beregnes etter, innebærer at noen IO kan være 15 år på intervjutidspunktet.

2.2 Intervjutid

Intervjuten er beregnet til ca. 18 minutter i gjennomsnitt. Men det varierer selvfølgelig fra IO til IO. Noen vil få ganske korte, mens andre kan få lengre intervju. Det er spesielt avhengig av hva IO svarer på spørsmål om reiser og vedforbruk.

2.3 Incitament

Alle IO som blir intervjuet er med på trekningen av 5 gavekort til 1000,- kroner.

2.4 Innsamlingsperiode

Datainnsamlingen foregår fra **2. januar til 7. februar**. Feltperioden er på 5 uker.

2.5 IO-brev og noteringshefte, foresattebrev og påminningsbrev

2.5.1 Utsending av IO-brev, noteringshefte og foresattebrev

IO-brevet (vedlegg 1) ble sendt i slutten av november, sammen med et noteringshefte. Samtidig sendte vi brev til foresatte for IO under 18 år (vedlegg 2). Formålet med denne utsendingen er å utstyre IO med noteringsheftet for referanseperioden på grensehandel tar til. På denne måten kan altså IO ta med seg noteringsheftet på tur og notere underveis i stedet for å komme fram til beløp i ettertid.

2.5.2 Utsending av påminningsbrev, nekterbrev og telefonbrev

I uka før oppstart sendte vi ut et påminningsbrev (vedlegg 3).

Noen IO-brev med noteringshefter kom i retur pga. feil adresse. På disse IOene står det "Ikke not.hefte" under "kontaktperiode". Disse har altså ikke fått noteringshefte og det ordinære IO-brevet. I stedet har de fått et IO-brev uten noteringshefte (vedlegg 4). Dette er det samme brevet dere har fått til utsendelse.

I tillegg sender vi noen ganger ut nekterbrev (vedlegg 5) og brev til personer vi ikke har funnet telefonnummer på (vedlegg 6).

2.6 Forberedelsestid - for de lokale:

Spørsmål og instruks i denne kvartalsvise undersøkelsen er en videreføring av tidligere kvartaler. Følgende gjelder for instrukslesing og prøveintervju:

- Intervjuere som hadde undersøkelsen i 4. kvartal får godtgjort 50 minutter
- Intervjuere som har hatt reise- og ferieundersøkelsen tidligere, men ikke i 4. kvartal, får godtgjort 1 time og 10 minutter
- Intervjuere som *ikke* har hatt reise- og ferieundersøkelsen tidligere, får godtgjort 1 time og 40 minutter

Godtgjørelsen påføres av kontoret.

2.7 Registerkoblinger

Hovedargumentet for å benytte registerkoblinger er at vi slipper å stille en del spørsmål, og dermed sparer vi både tid og penger. I tillegg oppnår vi bedre datakvalitet. I henhold til Personopplysningsloven (POL) er vi pålagt å oppgi hvilke data som hentes fra register. Vi gjør dette i IO-brevet. Hvis IO ikke har lest brevet og du må gjengi innholdet, er det viktig at også disse opplysningene tas

med. Det er slik vi innhenter samtykke til å foreta registerkoblinger. I denne undersøkelsen kobler vi på utdanningsfagfelt og -nivå.

SSB har utarbeidet retningslinjer for kobling av ulike datakilder for statistiske formål, som er i overensstemmelse med POL. Ifølge disse retningslinjene kan opplysningene bare brukes til å lage statistikk, dvs. en bare kan gi opplysninger for grupper og ikke enkeltpersoner.

2.8 Frafall og avgang

I frafalls- og avgangsregistreringen er det viktig at dere kjenner forskjellen på **frafall** og **avgang**.

IO som bor utenlands i forbindelse med arbeid eller skolegang ut over 6 måneder, og permanent utflyttede skal registreres som avgang. **Hvis vi får oppgitt at IO er utenlands, må vi derfor vite om oppholdet varer mer enn 6 måneder.**

Institusjonsbeboere hører med i utvalget. Er de for syke til å delta, registrerer dere frafall med kode 22.

Her er kodene som gjelder under frafall, avgang og overføringer:

Frafall (alternativ 3 i Innled):

- 11 - IO har ikke tid nå
- 12 - IO ønsker ikke å delta
- 13 - IO deltar ikke av prinsipp
- 14 - Andre nekter for IO

- 21 - Kortvarig sykdom
- 22 - Langvarig sykdom
- 23 - Sykdom / dødsfall i IOs familie, annen uforutsett hendelse
- 24 - Språkproblemer

- 31 - Midlertidig fravær pga. skolegang/arbeid
- 32 - Midlertidig fravær pga. ferie e.l.
- 33 - Finner ikke adressen/boligen
- 34 - Ikke telefon / for kostbart, for langt å reise
- 35 - IO ikke å treffe av andre årsaker
- 41 - Andre frafallsgrunner

Avgang (alternativ 4 i Innled):

- 91 - IO død
- 92 - Bosatt i utlandet minst 6 mnd.

Overføring (alternativ 2 i Innled):

- 80 - IO flyttet til annet område
- 81 - Kjenner IO
- 82 - Intervjuer kapasitetsproblemer, sykdom e.l.

For en del **overføringer** og **frafall** må dere besvare et ekstra spørsmål om hvordan du har forsøkt å spore opp IO. Hensikten med dette er at intervjuere som overtar IO skal få vite hva som er gjort, slik at arbeidet deres blir lettere. Det skal alltid gis informasjon i feltet "**SpsOppflg.**". Informasjonen skal være slik at den kan hjelpe de som skal drive oppfølging. Bruk stikkord. Dersom IO er midlertidig fraværende, bør det gis opplysning om at IO kan kontaktes senere, og helst når, med tanke på ev. oppfølging etter intervjuperioden.



2.9 Innledningsteksten

Det er ikke lagt inn noen ferdig formulert innledningstekst, da vi mener dere kan stå fritt i forhold til hvordan dere gjør avtaler med IO. Som vanlig gjelder det at dere henviser til IO-brevet.

Det er viktig at IO har forståelse for hvordan intervjuet skal foregå. Ved oppstart av intervjuet, kan du gjerne bruke dette avsnittet:

«...Først vil jeg gjerne si noe om intervjumetoden vi bruker. Spørsmålene jeg skal stille, kommer fram på pc-en. Det er viktig at alle som er med i undersøkelsen får de samme spørsmålene stilt på samme måte. Vi må gjøre det slik for å kunne sammenligne de svarene vi får. Denne undersøkelsen inneholder spørsmål om flere ulike tema. Det er vanskelig å lage spørsmål som passer like godt for alle. Men jeg er takknemlig hvis du vil svare så godt du kan, selv om det skulle komme et spørsmål som du ikke synes passer så godt.»

3. Enkeltspørsmål

Vær restriktiv med å bruke kategoriene "vet ikke" og "nekter", prøv alltid å få IO til å gi et annet svar. Når IO likevel svarer "vet ikke" eller nekter å svare, pass da på at du bruker riktig tast  eller "F8" for "vet ikke" og  eller "F9" for "nekting".

3.1 Bosted og husholdning

Tettbygd

Avstanden mellom husene skal normalt ikke overstige 50 meter. Det kan være et skjønnsmessig avvik ut over 50 meter mellom husene i områder som ikke skal eller kan utbygges (parker, idrettsanlegg, industriområder, elver eller dyrkbare områder). Husklynger som naturlig hører med til tettsteder tas med inntil en avstand på 400 meter fra tettstedskjernen.

Siv

Merk at koden for **gift/registrert partner** ikke skal brukes for samboere som har samboerkontrakt.

Registrert partnerskap innebærer en offisiell "ekteskapsinngåelse" mellom personer av samme kjønn.

I kategorien "samboere" ønsker vi å fange opp personer som lever sammen i et parforhold og som selv oppfatter seg som "samboere". Vi er altså ute etter IOs subjektive oppfatning av seg selv og sitt parforhold. For å falle inn under kategorien "samboere" må man i prinsippet **bo** sammen. I noen tilfeller kan man likevel akseptere at samboere for en kortere periode (inntil 3 mnd.) ikke bor sammen, for eksempel på grunn av jobb- eller studiesituasjon.

SivStat

Her skal du registrere IOs formelle sivile status.

Antpers

Her skal vi ha en oversikt over IOs kosthusholdning. I feltet for "antall personer" skal antall personer inkludert IO registreres. Med kosthusholdning mener vi personer som har felles matbudsjett. Kosthusholdningen skal også omfatte losjerende og arbeidshjelp, hvis disse personene har felles matbudsjett med de andre i husholdningen. Skoleelever under 18 år skal alltid regnes til kosthusholdningen, selv om de er borte på skole/studiested.

Ugifte borteboende studenter 18 år og eldre:

Ugifte studenter som oppfyller kravene til borteboerstipend skal registreres som bosatt på studiestedet dersom utdanningen varer mer enn 6 måneder. Studenter skal regnes som fast bosatt i foreldrehjemmet dersom de bor hjemme minst 4 dager pr. uke.

Vernepliktige, fengslede og personer innlagte på sykehus:

Vernepliktige, fengslede og innlagte på sykehus regnes som del av den husholdningen de tilhørte før tjenesten/oppholdet begynte.

Slekt

Slektskapskode for fosterbarn: For registrering av fosterbarn brukes kode 15 (alternativt 14 hvis barnet er slektning av IO).

AntBarn

Her skal bare barn som ikke er med i husholdningsoversikten registreres.

3.2 Ferie - reiser med minst 4 overnattinger

Denne delen stilles nå i utgangspunktet bare som to spørsmål:

Fer1: Om vedkommende har vært på reiser i minst fire dager i løpet av 2008, i Norge eller ...

Fer2: ... utlandet.

Fer3: Hvis IO svarer Nei på begge stilles det spørsmål om grunnen til at man ikke reiste.

3.3 Reiser med minst 1 overnatting

Reis1 - Her er det bare snakk om reiser i løpet av 4. kvartal, altså oktober, november og desember. Ta kun med reiser som startet i denne perioden. De som avsluttes etter denne perioden skal regnes med.

- Reiser mellom hjemsted / arbeidssted (pendling) skal ikke regnes med som yrkesreiser.
- Dette gjelder også reiser til f.eks. Nordsjøen hvis dette er IOs arbeidssted.
- Personer som har "selve reisen" som arbeidssted, som f. eks langtransportsjåfører, skal heller ikke regnes med.
- Sykehusopphold, fengselsopphold og rutinemessige besøk til syke/invalidede familiemedlemmer/ slektninger skal ikke tas med.

Reis2 - Hvis IO ikke husker den nøyaktige datoen for når reisen startet, spør etter en omtrentlig dato. Svarer IO starten av måneden registreres den 5., midten av måneden den 15. og slutten av måneden den 25. Har IO hatt flere reiser i tre-månedersperioden, begynn med den første, så den andre osv.

Reis3 - Andre privatreiser kan være reiser der hovedformålet f.eks. er deltakelse i arrangement som barnedåp, konfirmasjoner, bryllup, begravelse eller for å ordne private forretninger.

Reis5 - Du skal for hver reise kode for fylke i Norge eller en kode for land ved utenlandsreise. Har IO overnattet flere steder på samme reise, skal du for hver reise kode det stedet som samsvarer med hovedformålet for reisen. Har IO overnattet på reise i Norge, altså ikke noe bestemt fylke som kan karakteriseres som hovedformål, velger du kode 22.

Har IO overnattet i utlandet, skriver du inn land i full tekst og koder landet, eller velger fra den alfabetiske listen. Har IO bare hatt overnattinger mellom Norge og utlandet, skriver du "på reise mellom Norge og utlandet" i feltet "Søk", og velger kode 001. Har IO overnattet på reise mellom flere land, skriver du "på reise i flere land i feltet "Søk" og velger kode 002.

Reis6 - Har IO benyttet flere ulike overnattingstyper på den samme reisen, velg den typen som samsvarer med hovedformålet med reisen.

Reis7_ - Her skal man ta med alle kostnadene som gjaldt for IO på reisen. Derfor: **Ta også med utgifter andre betalte for IO.** Hvis IO betalte noe for eventuelle andre i reisefølget, skal det ikke tas med. Utgifter til forlystelse og vareinnkjøp skal tas med. Beløpet kan gjerne være omtrentlig beløp, men det skal oppgis i norske kroner. Vi vil heller ha et omtrentlig beløp enn vet ikke-svar på dette spørsmålet.

Kursen for de vanligste valutaene (pr. 17. desember 2009):

100 SEK (svenske kroner) → NOK	80,5
100 DKK (danske kroner) → NOK	112,9
EURO (euro) → NOK	8,4
GBP (britiske pund) → NOK	9,4
USD (amerikanske dollar) → NOK	5,9

Reis8_ - Helt like turer

NB! Gjelder kun på innlandsturer!

En viktig forutsetning for å kunne benytte dette er at turene til IO har vært *helt like*. Det vil si at hovedformål for reisen er lik, antall overnattinger er lik, reisemål, overnattingsmåte og kostnader ved reisen må være nøyaktig det samme for turene. Hvis disse kriteriene er oppfylt, fyller du bare inn antall helt like turer og startdato for de helt like turene. Resten fylles inn automatisk og du trenger bare å trykke *Enter* gjennom de ulike spørsmålene som da er fylt inn automatisk. NB: Hvis IO ombestemmer seg angående antall helt like reiser må dere trykke dere tilbake til Reis8 og endre antall like reiser.

3.4 Handling på dagsturer til utlandet

Vi spør om forekomst og antall for hele perioden 1. oktober -31. desember (i gren1 og gren2), og om detaljerte opplysninger for desember måned (gren3–8b). Dette siste samsvarer med det som står i noteringsheftet.

Gren1 - Med dagstur til utlandet menes alle reiser uten overnatting, også tjenestereiser. For de som bor nær grensen skal også "svippturer" over grensa regnes med.

Gren5_ - Det er lagt inn 38 relevante steder som faste svarkategorier. I tillegg er det muligheter til å velge "Annet sted".

Gren6_ - Vare- og tjenestekjøp utenfor norsk jord. Ta kun med det IO selv har betalt for. Her skal du altså ta med det IO eventuelt har kjøpt for andre. Ikke ta med det eventuelle andre i reisefølget betalte for, selv om det var til IO. Ta kun med utgifter til privat bruk. Det er viktig ikke å ta med innkjøp i Norge på vei til eller fra utlandet. Varekjøp på fly, båt og lignende (eks. Sandefjord - Strømstad) skal regnes med. Der tjenesten utløser en faktura, skal fakturabeløpet tas med. IO kan runde av, f.eks. til nærmeste hundre kroner. Angi beløpet i norske kroner. All tax free handel skal med, både på vei inn og ut av landet.

Gren7b - Vi trenger kun kronebeløp som ble betalt med kort. Kontanter/faktura framkommer som forskjellen.

Gren 8b - I dette spørsmålet skiller vi ikke mellom kort og kontanter som betalingsmiddel.

3.5 Vedfyring

Ved2 - I tvilstilfeller, dvs at det er peis med dører som kan åpnes og lukkes, ønsker vi å vite om det fyres mest med dørene åpne eller lukket. Fyres det mest med åpne dører velges svaralternativet 1 = 'åpen peis'. Fyres mest med lukkede dører velges svaralternativet 2 = "lukket ildsted".

3.6 Vedfyring i fritidsboliger

Hvis IO har benyttet flere fritidsboliger skal det spørres om den hvor det ble fyrst mest med ved.

VedFr4 - Her vil vi vite om elektrisk oppvarming benyttes

VedFr15 - Hvis IO ikke vet hvilket fylke fritidsboligen ligger i, sett "vet ikke" her og skriv stedsnavn i neste spørsmål.

3.7 Arbeid

Arb2 - Hvis arbeidstiden varierer fra uke til uke, regner du et gjennomsnitt for arbeidstiden per uke i de siste 4 ukene. IO som har et arbeid som de var borte fra i forrige uke, f.eks. pga. permisjon, ferie eller sykdom, skal oppgi den vanlige arbeidstiden når de er i arbeid.

Hvis man har lønn der overtid er inkludert, skal IO regne med faktisk arbeidstid. Overtid som tas ut i avspasering, skal ikke tas med i antall arbeidstimer. Arbeid som tas med hjem skal tas med i antall arbeidstimer bare hvis man får betalt for arbeidet. Halve timer skal rundes av oppover.

Arb3 - Svaralternativ 2 omfatter også stiftelser, foreninger og fond.

Arb4 - Er det tvil om plasseringen, skal du krysse av for "Annen næring" og gi en så god beskrivelse som mulig av næringens art. Hvis IO arbeider i flere ulike næringsgrener, velges den næringen hvor IO for tiden arbeider mest.

Arb5 - Hvis IO har mer enn ett yrke i bedriften, fører du opp hovedyrket.

Arb7 - AFP står for "avtalefestet pensjon". Med vanlig alderspensjon mener vi pensjon fra Folketrygden og tjenstepensjon. Etterlattepensjon og uførepensjon kan utbetales gjennom Folketrygden og evt. gjennom arbeidsforhold.

3.8 Inntekt

EgenInn - IO skal her oppgi sin *bruttoinntekt* i 2006. IOs inntekt inkluderer eventuell lønn fra bi-yrke(r), fortjeneste ved aksjesalg, boligutleie etc. i tillegg til lønn fra hovedyrket eller hovedarbeidsforholdet. Det er IOs totale inntekt for 2006 vi er ute etter.

Lykke til med intervjuingen!

Vedlegg B: Informasjonsbrev, spørreskjema og instruks 2. kvartal 2010

Vedlegg 1: IO-brev

Oslo, november 2009
Saksbehandler: Bjørn Are Holth
Informasjonstelefon: 800 83 028
Avdeling for datafangst

Reise- og ferieundersøkelsen

Du er en av 2 000 personer som er trukket ut til å delta i Statistisk sentralbyrås undersøkelse om reiser og ferie. En av våre intervjuere vil kontakte deg for et intervju i **januar**. Spørsmålene gjelder reiser med minst én overnatting i oktober, november og desember, og handling på dagsturer til utlandet i desember. I tillegg samler vi inn annen offisiell statistikk i denne undersøkelsen. Det vil derfor være enkelte spørsmål om sysselsetting, røykevaner, vedforbruk og frivillig innsats.

For å få så nøyaktige opplysninger som mulig, ber vi deg notere detaljene omkring dine reiser i det vedlagte heftet. Heftet kan du benytte som "huskelapp" under intervjuet. **Alle som deltar vil være med i trekningen av fem gavekort på kr 1 000,-.**

Til undersøkelsen er det trukket et tilfeldig utvalg fra Folkeregisteret, som representerer et speilbilde av befolkningen i alderen 16 - 79 år. **Vi har ikke anledning til å erstatte de som er trukket ut med andre.** For at resultatene skal bli så gode som mulig, er det avgjørende at de som er trukket ut blir med. Vi gjør oppmerksom på at det er frivillig å delta, og at du har adgang til å trekke deg fra undersøkelsen og få opplysningene slettet.

Intervjuerne og alle andre som arbeider i Statistisk sentralbyrå har taushetsplikt. Undersøkelsen gjennomføres etter lovpålagte regler og vi er underlagt kontroll både fra Datatilsynet og vårt eget personvernombud. For å gjøre intervjuet kortere, vil vi hente inn opplysninger om utdanning fra vårt utdanningsregister. Vi vil aldri offentliggjøre eller videreformidle opplysninger om hva den enkelte har svart. Innen ett år vil opplysningene bli anonymisert, slik at den enkelte ikke kan identifiseres. Intervjueren som ringer, kan fortelle deg hvordan du får bekreftet at vedkommende arbeider for Statistisk sentralbyrå.

Dersom du har noen spørsmål om undersøkelsen, kan du gjerne ringe grønt nummer 800 83 028, eller sende en e-post til: reiseogferie@ssb.no. Generelle spørsmål vedrørende personvern i Statistisk sentralbyrå kan rettes til vårt personvernombud på telefon 21 09 00 00, eller e-post: personvernombud@ssb.no

Med vennlig hilsen



Øystein Olsen
adm. direktør



Øyvind Kleven
seksjonssjef

Oslo, november 2009
Sakshandsamar: Bjørn Are Holth
Informasjonstelefon: 800 83 028
Avdeling for datafangst

Reise- og ferieundersøkinga

Du er ein av 2 000 personar som er trekte ut til å delta i Statistisk sentralbyrå si undersøking om reiser og ferie. Ein av våre intervjuarar vil kontakte deg for eit intervju i **januar**. Spørsmåla gjeld reiser med minst ei overnatting i oktober, november og desember, og handling på dagsturar til utlandet i desember. I denne undersøkinga samlar vi òg inn anna offisiell statistikk. Det vil derfor vere med nokre spørsmål om sysselsetjing, røykevanar, vedfyring og frivillig innsats.


For å få så nøyaktige opplysningar som mogleg, ber vi deg notere detaljane kring reisene dine i det vedlagde heftet. Heftet kan du bruke som "huskelapp" under intervjuet. **Alle som deltek, vil vere med i ei trekning av fem gåvekort på kr 1 000,-.**

Til undersøkinga er det trekt eit utvalg frå Folkeregisteret, som representerer eit spegelbilete av dei som er i alderen 16 - 79 år. **Vi har ikkje anledning til å erstatta dei som er trekt ut med nokon andre.** For at resultatane skal bli så gode som mogleg, er det viktig at alle som er trekt ut bli med. Vi gjer oppmerksom på at det er frivillig å delta, og at du har adgang til trekkje deg og få opplysningane sletta.

Intervjuarane og alle andre som arbeider i Statistisk sentralbyrå har teieplikt. Undersøkinga blir gjennomført etter lovpålagde reglar og vi er underlagd kontroll både frå Datatilsynet og vårt eige personvernombod. For å gjere intervjuet kortare, vil vi nytte opplysningar om utdanning frå vårt utdanningsregister. Vi vil aldri offentliggjere eller vidareformidle opplysningar om kva den enkelte har svart. Innan eitt år blir opplysningane anonymiserte, slik at ingen kan identifiserast. Intervjuaren som ringjer, kan fortelje deg korleis du får stadfesta at vedkommande arbeider for Statistisk sentralbyrå.

Dersom du har spørsmål om undersøkinga, kan du gjerne ringje grønt nummer 800 83 028, eller sende ein e-post til: reiseogferie@ssb.no. Generelle spørsmål vedrørende personvern i Statistisk sentralbyrå kan rettast til vårt personvernombod på telefon 21 09 00 00, eller e-post: personvernombud@ssb.no

Med venleg helsing


Øystein Olsen
adm. direktør


Øyvind Kleven
seksjonssjef

Vedlegg 2: Foresattebrev

F

TIL FORESATTE FOR

Oslo, november 2009
Saksbehandler: Bjørn Are Holth
Informasjonstelefon: 800 83 028
Avdeling for datafangst

Reise- og ferieundersøkelsen

I januar 2010 gjennomfører Statistisk sentralbyrå Reise- og ferieundersøkelsen. Til undersøkelsen er det trukket et tilfeldig utvalg fra Folkeregisteret på 2000 personer i alderen 16-79 år.

Til informasjon har din husholdning en datter eller sønn under 18 år som er med i utvalget denne gangen. Hun/han får eget brev om undersøkelsen. Det er frivillig å delta, man kan når som helst trekke seg fra undersøkelsen og kreve opplysningene slettet. Vi håper imidlertid flest mulig vil være med, og din sønns/datters deltagelse vil være med på å sikre gode og riktige resultater. I løpet av januar vil en av våre intervjuere ta kontakt, og intervjuet vil foregå på telefon.

Intervjuerne og alle andre som arbeider i SSB har taushetsplikt. Undersøkelsen gjennomføres etter lovpålagte regler og SSB har utnevnt et eget personvernombud godkjent av Datatilsynet. For å gjøre intervjuet kortere, vil vi hente inn opplysninger om utdanning fra vårt utdanningsregister. Vi vil aldri offentliggjøre eller videreformidle opplysninger om hva den enkelte har svart. Innen ett år vil opplysningene bli anonymisert, slik at den enkelte ikke kan identifiseres. Intervjueren som ringer, kan fortelle deg hvordan du får bekreftet at vedkommende arbeider for Statistisk sentralbyrå.

Dersom dere har spørsmål om undersøkelsen, kan dere ringe grønt nummer 800 83 028, eller sende en e-post: reiseogferie@ssb.no. Generelle spørsmål vedrørende personvern i Statistisk sentralbyrå kan rettes til vårt personvernombud på telefon 21 09 00 00, eller e-post personvernombud@ssb.no

Med vennlig hilsen



Øystein Olsen
adm. direktør



Øyvind Kleven
seksjonssjef

TIL FØRESETTE FOR

Oslo, november 2009
Sakshandsamar: Bjørn Are Holth
Informasjonstelefon: 800 83 028
Seksjon for intervjuundersøkingar

Reise- og ferieundersøkinga

I januar 2010 gjennomfører Statistisk sentralbyrå Reise- og ferieundersøkinga. Til undersøkinga er det trekt eit tilfeldig utval frå Folkeregisteret på 2000 personar i alderen 16-79 år.

Til informasjon har ditt hushald ei dotter eller ein son under 18 år som er med i utvalet denne gongen. Ho/han har fått eige brev om undersøkinga. Ein står fritt til å vere med i undersøkinga, ein kan når som helst trekkje seg frå undersøkinga og krevje opplysningane sletta. Vi vonar likevel at flest mogleg vil vere med, og svara til di dotter/din son vil vere med på å sikre gode og riktige resultat. Ein av våre intervjuarane vil ta kontakt i løpet av januar, og intervjuet vil bli teke over telefon.

Intervjuarane og alle andre som arbeider i SSB har teieplikt. Undersøkinga blir gjennomført etter lovpålagde reglar og SSB har utnemnt eit eige personvernombod godkjent av Datatilsynet. For å gjere intervjuet kortare, vil vi nytte opplysningar om utdanning frå vårt utdanningsregister. Vi vil aldri offentleggjere eller vidareformidle opplysningar om kva den enkelte har svart. Innan eitt år blir opplysningane anonymiserte, slik at den enkelte ikkje kan identifiserast. Intervjuaren som ringjer, kan fortelje dykk korleis de får stadfesta at vedkommande arbeider for Statistisk sentralbyrå.

Dersom de har spørsmål, kan du gjerne ringje grønt nummer 800 83 028, eller sende ein e-post til: reiseogferie@ssb.no. Generelle spørsmål vedrørande personvern i Statistisk sentralbyrå kan rettast til vårt personvernombod på telefon 21 09 00 00, eller e-post personvernombud@ssb.no

Med venleg helsing



Øystein Olsen
adm. direktør



Øyvind Kleven
seksjonssjef

Vedlegg 3: Påminningsbrev

Oslo, desember 2009
Saksbehandler: Bjørn Are Holth
Informasjonstelefon: 800 83 028
Avdeling for datafangst

Reise- og ferieundersøkelsen

For en tid tilbake sendte vi deg et brev om at du er trukket ut til å delta i Statistisk sentralbyrås undersøkelse om reiser og ferie. En av våre intervjuere vil kontakte deg for gjennomføring av et telefonintervju i løpet av **januar**.

Spørsmålene gjelder reiser med minst én overnatting i oktober, november og desember, og handling på dagsturer til utlandet i desember. I tillegg samler vi inn annen offisiell statistikk i denne undersøkelsen. Det vil derfor være enkelte spørsmål om sysselsetting, røykevaner, vedfyring og frivillig innsats.

Du er en av 2000 personer som er trukket tilfeldig fra Folkeregisteret. Dere representerer et speilbilde av befolkningen i alderen 16-79 år. For at resultatene skal være pålitelige, er det avgjørende at folk fra alle aldersgrupper og alle deler av landet er godt representert. Derfor er det viktig at du deltar i undersøkelsen.

Undersøkelsen gjennomføres etter lovpålagte regler og SSB har utnevnt et eget personvernombud godkjent av Datatilsynet. Alle som arbeider i Statistisk sentralbyrå er underlagt taushetsplikt. Vi gjør oppmerksom på at det er frivillig å delta, og at du har adgang til å trekke deg fra undersøkelsen og få opplysningene slettet.

Vi viser ellers til informasjon i tidligere brev. Ønsker du mer informasjon kan du ringe grønt nummer 800 83 028, eller sende en e-post til: reiseogferie@ssb.no. Generelle spørsmål vedrørende personvern i Statistisk sentralbyrå kan rettes til vårt personvernombud på telefon 21 09 00 00, eller e-post: personvernombud@ssb.no

Alle som deltar vil være med i trekningen av 5 gavekort på kr 1.000,-.

Vi håper du vil delta, og takker på forhånd for hjelpen!

Med vennlig hilsen



Øystein Olsen
adm. direktør



Øyvind Kleven
seksjonssjef

Oslo, desember 2009
Sakshandsamar: Bjørn Are Holth
Informasjonstelefon: 800 83 028
Avdeling for datafangst

Reise- og ferieundersøkinga

For ei tid tilbake sendte vi deg eit brev om at du er trekt ut til å delta i Statistisk sentralbyrå si undersøking om reiser og ferie. Ein av våre intervjuarar vil kontakte deg for gjennomføring av eit telefonintervju i **januar**.

Spørsmåla gjeld reiser med minst ei overnatting oktober, november og desember, og handling på dagsturar til utlandet i desember. I denne undersøkinga samlar vi òg inn anna offisiell statistikk. Det vil derfor vere med nokre spørsmål om sysselsetting, røykevanar, vedfyring og frivillig innsats.

Du er ein av 2000 personar som er trekte frå Folkeregisteret. De representerer eit spegelbilete av dei som er 16-79 år i Noreg i dag. For at resultatane skal vere pålitelege, er det avgjørande at alle aldersgrupper og alle delar av landet er godt representerte. Derfor er det viktig at du deltek i undersøkinga.

Undersøkinga blir gjennomført etter lovpålagde reglar og SSB har utnemnt eit eige personvernombod godkjent av Datatilsynet. Alle som arbeider i Statistisk sentralbyrå har teieplikt. Vi gjer merksam på at det er frivillig å delta, og at du har adgang til å trekje deg og få opplysningane sletta.

Vi viser og til informasjon i tidlegare brev. Ønskjer du meir informasjon kan du ringje grønt nummer 800 83 028, eller sende ein e-post til: reiseogferie@ssb.no. Generelle spørsmål vedrørande personvern i Statistisk sentralbyrå kan rettast til vårt personvernombod på telefon 21 09 00 00, eller e-post: personvernombud@ssb.no

Alle som tek del vil vere med i trekninga av 5 gåvekort på kr 1.000,-.

Vi vonar du vil delta, og takkar på førehand for hjelpa!

Med venleg helsing



Øystein Olsen
adm. direktør



Øyvind Kleven
seksjonssjef

Vedlegg 4: IO-brev uten noteringshefte

Oslo, november 2009
Saksbehandler: Bjørn Are Holth
Informasjonstelefon: 800 83 028
Avdeling for datafangst

Reise- og ferieundersøkelsen

Du er en av 2 000 personer som er trukket ut til å delta i Statistisk sentralbyrås undersøkelse om reiser og ferie. En av våre intervjuere vil kontakte deg for et intervju i **januar**. Spørsmålene gjelder reiser med minst én overnatting i oktober, november og desember, og handling på dagsturer til utlandet i desember. I tillegg samler vi inn annen offisiell statistikk i denne undersøkelsen. Det vil derfor være enkelte spørsmål om sysselsetting, røykevaner, vedforbruk og frivillig innsats.

Alle som deltar vil være med i trekningen av fem gavekort på kr 1 000,-.

Til undersøkelsen er det trukket et tilfeldig utvalg fra Folkeregisteret, som representerer et speilbilde av befolkningen i alderen 16 - 79 år. **Vi har ikke anledning til å erstatte de som er trukket ut med andre.** For at resultatene skal bli så gode som mulig, er det avgjørende at de som er trukket ut blir med. Vi gjør oppmerksom på at det er frivillig å delta, og at du har adgang til å trekke deg fra undersøkelsen og få opplysningene slettet.

Intervjuerne og alle andre som arbeider i Statistisk sentralbyrå har taushetsplikt. Undersøkelsen gjennomføres etter lovpålagte regler og vi er underlagt kontroll både fra Datatilsynet og vårt eget personvernombud. For å gjøre intervjuet kortere, vil vi hente inn opplysninger om utdanning fra vårt utdanningsregister. Vi vil aldri offentliggjøre eller videreformidle opplysninger om hva den enkelte har svart. Innen ett år vil opplysningene bli anonymisert, slik at den enkelte ikke kan identifiseres. Intervjueren som ringer, kan fortelle deg hvordan du får bekreftet at vedkommende arbeider for Statistisk sentralbyrå.

Dersom du har noen spørsmål om undersøkelsen, kan du gjerne ringe grønt nummer 800 83 028, eller sende en e-post til: reiseogferie@ssb.no. Generelle spørsmål vedrørende personvern i Statistisk sentralbyrå kan rettes til vårt personvernombud på telefon 21 09 00 00, eller e-post: personvernombud@ssb.no

Med vennlig hilsen



Øystein Olsen
adm. direktør



Øyvind Kleven
seksjonssjef

Oslo, november 2009
Sakshandsamar: Bjørn Are Holth
Informasjonstelefon: 800 83 028
Avdeling for datafangst

Reise- og ferieundersøkinga

Du er ein av 2 000 personar som er trekte ut til å delta i Statistisk sentralbyrå si undersøking om reiser og ferie. Ein av våre intervjuarar vil kontakte deg for eit intervju i **januar**. Spørsmåla gjeld reiser med minst ei overnatting i oktober, november og desember, og handling på dagsturar til utlandet i desember. I denne undersøkinga samlar vi òg inn anna offisiell statistikk. Det vil derfor vere med nokre spørsmål om sysselsetjing, røykevanar, vedfyring og frivillig innsats.

Alle som deltek, vil vere med i ei trekning av fem gåvekort på kr 1 000,-.

Til undersøkinga er det trekt eit utvalg frå Folkeregisteret, som representerer eit spegelbilete av dei som er i alderen 16 - 79 år. **Vi har ikkje anledning til å erstatta dei som er trekt ut med nokon andre.** For at resultatane skal bli så gode som mogleg, er det viktig at alle som er trekt ut bli med. Vi gjer oppmerksom på at det er frivillig å delta, og at du har adgang til trekkje deg og få opplysningane sletta.

Intervjuarane og alle andre som arbeider i Statistisk sentralbyrå har teieplikt. Undersøkinga blir gjennomført etter lovpålagde reglar og vi er underlagd kontroll både frå Datatilsynet og vårt eige personvernombod. For å gjere intervjuet kortare, vil vi nytte opplysningar om utdanning frå vårt utdanningsregister. Vi vil aldri offentleggjere eller vidareformidle opplysningar om kva den enkelte har svart. Innan eitt år blir opplysningane anonymiserte, slik at ingen kan identifiserast. Intervjuaren som ringjer, kan fortelje deg korleis du får stadfesta at vedkommande arbeider for Statistisk sentralbyrå.

Dersom du har spørsmål om undersøkinga, kan du gjerne ringje grønt nummer 800 83 028, eller sende ein e-post til: reiseogferie@ssb.no. Generelle spørsmål vedrørande personvern i Statistisk sentralbyrå kan rettast til vårt personvernombod på telefon 21 09 00 00, eller e-post: personvernombud@ssb.no

Med venleg helsing



Øystein Olsen
adm. direktør



Øyvind Kleven
seksjonssjef

Vedlegg 5: Nekterbrev

Oslo, januar 2010
Saksbehandler: Bjørn Are Holth
Informasjonstelefon: 800 83 028
Avdeling for datafangst

Reise- og ferieundersøkelsen

Du har tidligere blitt kontaktet om deltakelse i Statistisk sentralbyrås undersøkelse om reise og ferie. Fordi det er viktig for oss at alle som er trukket ut blir med, tillater vi oss å kontakte deg igjen. Vi håper at tidspunktet passer deg bedre nå og at du blir med når vår intervjuer om kort tid kontakter deg.

I denne undersøkelsen samler vi inn offisiell statistikk som brukes av forskere og danner grunnlag for offentlige beslutninger. For at resultatene skal bli så gode som mulig, er det avgjørende at også de som ikke reiser blir med.

Dere som er trukket ut til å delta i undersøkelsen gir et bilde av befolkningen i Norge. Derfor er det viktig at vi får med like mange menn og kvinner, at alle aldersgrupper er godt representert, og at vi får med folk fra alle deler av landet. Undersøkelsen skal fortelle noe om hele den norske befolkningen, og alle er like viktige. **Vi har ikke mulighet til å erstatte deg med en annen.**

Det er frivillig å være med, men vi håper likevel at du har anledning til å delta. Dine svar er viktige for oss.

Dersom du har noen spørsmål om undersøkelsen, kan du gjerne ringe grønt nummer 800 83 028, eller sende en e-post til: reiseogferie@ssb.no.
Generelle spørsmål vedrørende personvern i Statistisk sentralbyrå kan rettes til vårt personvernombud på telefon 21 09 00 00, eller e-post: personvernombud@ssb.no

Med vennlig hilsen



Øystein Olsen
adm. direktør



Øyvind Kleven
seksjonssjef

Oslo, januar 2010
Sakshandsamar: Bjørn Are Holth
Informasjonstelefon: 800 83 028
Avdeling for datafangst

Reise- og ferieundersøkinga

Du har tidlegare blitt kontakta i samband med Statistisk sentralbyrå si undersøking om reise og ferie. Fordi det er viktig for oss at alle som er trekte ut blir med, tillét vi oss å kontakte deg igjen. Vi vonar at tidspunktet passar deg betre no og vi vonar at du blir med når vår intervjuar kontaktar deg om kort tid.

I denne undersøkinga samlar vi inn offisiell statistikk som brukes av forskere og danner grunnlag for offentlige beslutninger. For at resultata skal bli så gode som mogeleg, er det avgjerande at også de som ikkje reiser blir med.

Dei av dykk som er trekte ut til å delta i undersøkinga, gir eit bilete av befolkninga i Noreg. Derfor er det viktig at vi får med like mange menn og kvinner, at alle aldersgrupper er godt representerte, og at vi får med folk frå alle delar av landet. Undersøkinga skal fortelje noko om heile den norske befolkninga, og alle er like viktige. **Vi kan ikkje erstatte deg med ein annan.**

Vi minner om at det er frivillig å vere med, men vonar likevel at du har anledning til å delta. Dine svar er viktige for oss.

Dersom du har spørsmål om undersøkinga, kan du gjerne ringje grønt nummer 800 83 028, eller sende ein e-post til: reiseogferie@ssb.no. Generelle spørsmål vedrørande personvern i Statistisk sentralbyrå kan rettast til vårt personvernombod på telefon 21 09 00 00, eller e-post: personvernombud@ssb.no

Med venleg helsing



Øystein Olsen
adm. direktør



Øyvind Kleven
seksjonssjef

Vedlegg 6: Telefonbrev

Oslo, desember 2009
Saksbehandler: Bjørn Are Holth
Informasjonstelefon: 800 83 028
Avdeling for datafangst

Reise- og ferieundersøkelsen

Vi skulle gjerne ha intervjuet deg i forbindelse med Reise- og ferieundersøkelsen. Det har vært vanskelig for oss å komme i kontakt med deg, og vi er redd vi har feil opplysninger om ditt telefonnummer. I denne undersøkelsen samler vi inn offisiell statistikk om reiser og ferie, i tillegg til temaer som vedfyring, røyking, sysselsetting og frivillig innsats. Dette er viktig informasjon for myndighetene og forskere. For at resultatene skal bli så gode som mulig, er det avgjørende at de som er trukket ut blir med, også de som for eksempel ikke har vært på noen reise. Brevet som omhandler undersøkelsen følger vedlagt.

Vi er svært interessert i å komme i kontakt med deg. Vi håper du vil være vennlig å fylle ut slippen nedenfor og returnere den i vedlagte svarkonvolutt. Du kan også ringe oss på grønt nummer **800 83 028**, sende fax 21 09 49 89 eller e-post til reiseogferie@ssb.no. Telefonnummeret du oppgir skal kun brukes til dette formålet, og vil bli slettet fra våre registre senest ett år etter at datainnsamlingen er avsluttet. Du kan lese mer om personvern i brevet som følger vedlagt.

Vennlig hilsen

Reise- og ferieundersøkelsen

Bjørn Are Holth
Seniorrådgiver

Vedlagt: Brev om undersøkelsen
Returkonvolutt



Reise- og ferieundersøkelsen 1. kvartal 2010

Hva er ditt telefonnummer? _____

Informasjonsbrev: Andre kvartal

Oslo, februar 2010
Saksbehandler: Bjørn Are Holth
Informasjonstelefon: 800 83 028
Avdeling for datafangst

Undersøkelse om reiser og teknologi

Du er en av 2 000 personer som er trukket ut til å delta i Statistisk sentralbyrås undersøkelse om reiser og teknologi. En av våre intervjuere vil kontakte deg for et intervju i **april**. Spørsmålene gjelder reiser med minst én overnatting i januar, februar og mars, og handling på dagsturer til utlandet i mars. Videre vil det være spørsmål om husholdningens tilgang til og bruk av informasjons- og kommunikasjonsteknologi. I tillegg samler vi inn annen offisiell statistikk i denne undersøkelsen. Det vil derfor være enkelte spørsmål om røykevaner, sysselsetting og vedforbruk.

For å få så nøyaktige opplysninger som mulig, ber vi deg notere dine varekjøp på dagsturer til utlandet i mars i vedlagte heftet. Heftet kan du benytte som ”huskelapp” under intervjuet. **Alle som deltar vil være med i trekningen av fem gavekort på kr 1 000,-.**

Til undersøkelsen er det trukket et tilfeldig utvalg fra Folkeregisteret, som representerer et speilbilde av befolkningen i alderen 16 - 79 år. **Vi har ikke anledning til å erstatte de som er trukket ut med andre.** For at resultatene skal bli så gode som mulig, er det avgjørende at de som er trukket ut blir med. Vi gjør oppmerksom på at det er frivillig å delta, og at du har anledning til å trekke deg fra undersøkelsen og få opplysningene slettet.

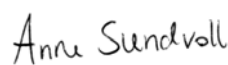
Intervjuerne og alle andre som arbeider i Statistisk sentralbyrå har taushetsplikt. Undersøkelsen gjennomføres etter lovpålagte regler, og vi er underlagt kontroll både fra Datatilsynet og vårt eget personvernombud. For å gjøre intervjuet kortere, vil i tillegg til opplysninger fra folkeregisteret, hente inn opplysninger om utdanning fra vårt utdanningsregister og opplysninger om inntekt basert på opplysninger fra skatteetaten og trygdeetaten. Vi vil aldri offentliggjøre eller videreformidle opplysninger om hva den enkelte har svart. Innen ett år vil opplysningene bli anonymisert slik at den enkelte ikke kan identifiseres. Intervjueren som ringer, kan fortelle deg hvordan du får bekreftet at vedkommende arbeider for Statistisk sentralbyrå.

Dersom du har noen spørsmål om undersøkelsen, kan du gjerne ringe grønt nummer 800 83 028, eller sende en e-post til: reiseogferie@ssb.no. Generelle spørsmål vedrørende personvern i Statistisk sentralbyrå kan rettes til vårt personvernombud på telefon 21 09 00 00, eller e-post: personvernombud@ssb.no

Med vennlig hilsen



Øystein Olsen
adm. direktør



Anne Sundvoll
seksjonssjef

Oslo, februar 2010
Sakshandsamar: Bjørn Are Holth
Informasjonstelefon: 800 83 028
Avdeling for datafangst

Undersøking om reiser og teknologi

Du er ein av 2 000 personar som er trekte ut til å delta i Statistisk sentralbyrå si undersøking om reise og teknologi. Ein av våre intervjuarar vil kontakte deg for eit intervju i **april**. Spørsmåla gjeld reiser med minst ei overnatting januar, februar og mars, og handling på dagsturar til utlandet i mars. Vidare vil det vere spørsmål om hushaldet sitt tilgang til og bruk av informasjons- og kommunikasjonsteknologi. I denne undersøkinga samlar vi òg inn anna offisiell statistikk. Det vil derfor vere med nokre spørsmål om røykevanar, sysselsetjing og vedfyring.


For å få så nøyaktige opplysningar som mogleg, ber vi deg notere varekjøp på dagsturar til utlandet i mars i det vedlagde heftet. Heftet kan du bruke som "huskelapp" under intervjuet. **Alle som deltek, vil vere med i ei trekning av fem gåvekort på kr 1 000,-.**


Til undersøkinga er det trekt eit utval frå Folkeregisteret, som representerer eit spegelbilete av dei som er alderen 16 - 79 år. **Vi har ikkje anledning til å erstatta dei som er trekt ut med nokon andre.** For at resultata skal bli så gode som mogleg, er det viktig at alle som er trekt ut blir med. Vi gjer merksam på at det er frivillig å delta, og at du har anledning til å trekkje deg og få opplysningane sletta.

Intervjuarane og alle andre som arbeider i Statistisk sentralbyrå har teieplikt. Undersøkinga blir gjennomført etter lovpålagde reglar, og vi er underlagd kontroll både frå Datatilsynet og vårt eige personvernombod. For å gjere intervjuet kortare, vil vi nytte opplysningar om utdanning frå vårt utdanningsregister og opplysningar om inntekt frå skatteetaten og trygdeetaten. Vi vil aldri offentleggjere eller vidareformidle opplysningar om kva den enkelte har svart. Innan eitt år blir opplysningane anonymiserte slik at ingen kan identifiserast. Intervjuaren som ringjer, kan fortelje deg korleis du får stadfesta at vedkommande arbeider for Statistisk sentralbyrå.

Dersom du har spørsmål om undersøkinga, kan du gjerne ringje grønt nummer 800 83 028, eller sende ein e-post til: reiseogferie@ssb.no. Generelle spørsmål vedrørande personvern i Statistisk sentralbyrå kan rettast til vårt personvernombod på telefon 21 09 00 00, eller e-post: personvernombud@ssb.no

Med venleg helsing


Øystein Olsen
adm. direktør


Anne Sundvoll
seksjonssjef

Spørreskjema: Andre kvartal

Undersøkelse om reise og teknologi

2. KVARTAL 2010

Produktnummer 5234-2

27.03.2010

Spørreskjema

Innhold

HUSHOLDNING.....	63
REISER – med minst en overnatting.....	64
GRENSEHANDEL	67
IKT I HUSHOLDNINGENE.....	71
RØYKEVANER	83
VEDFYRING	83
ARBEIDSFORHOLD	85
INNTEKT	86

KommNavn

DA IO BLE TRUKKET UT BODDE HAN/HUN I <TRKKOMM>. HVIS HAN BOR DER FORTSATT - TRYKK <ENTER>. HVIS IKKE SKRIV NYTT KOMMUNENAVN.
FOR KOMMUNER BESTÅENDE AV KUN 2 BOKSTAVER, SKRIV 'KOMMUNE' ETTER, F.EKS. 'BØ KOMMUNE'.

*Tettbygd

Bor du i et tettbygd strøk? Med tettbygd mener vi at det bor minst 200 personer der, og at avstanden mellom husene stort sett er under 50 meter.
JA/NEI

Hvis Tettbygd=JA

*Tettsted

Bor du i et tettsted eller en by med...
5. under 2000 personer
6. mellom 2000 og 20 000 personer
7. mellom 20 000 og 100 000
8. 100 000 personer eller flere

HUSHOLDNING

*Siv

Er du gift eller samboer?
4. Ja, gift/registrert partner
5. Ja, samboer
6. Nei

Hvis Siv = 2 eller 3

*SivilStand

Hva er din sivilstatus? HER SKAL DU REGISTRERE IOS FORMELLE SIVILE STATUS.
6. Ugift
7. Gift/registrert partner
8. Enke/enkemann/gjenlevende partner
9. Separert/separert partner
10. Skilt/skilt partner

*AntPers

Vi vil gjerne ha en oversikt over de personer som tilhører husholdningen. Til husholdningen regner vi alle personer som er fast bosatt i boligen, og som har felles matbudsjett. Personer som er fast bosatt i boligen, men som er borte fra hjemmet, f.eks. på grunn av arbeid skal regnes med. Hvor mange personer er det husholdningen din? REGN OGSÅ MED IO SELV.
:1..x

Hvis Antpers>1 stilles spørsmålene kjønn, Fodtaar og Slegt for hvert husholdningsmedlem utenom IO

Kjønn

Hvis Antpers=2:

For det andre husholdningsmedlemmet vil vi gjerne at du nevner personens kjønn, fødselsår og familieforhold til deg.

Hvis Antpers>2:

For hvert husholdningsmedlem utenom deg selv, vil vi gjerne at du nevner personenes kjønn, fødselsår og familieforhold til deg.

Er dette en mann eller en kvinne?

3. Mann
4. Kvinne

FodtAar

Hvilket år er [hun/han] født?

***Slekt**

Hvilket familieforhold har [hun/han] til deg?
 16.
 17.Ektefelle
 18.Samboer
 19.Sønn/datter
 20.Stesønn/datter
 21.Søsken/halvsøsken
 22.Stesøsken
 23.Foreldre
 24.Steforeldre
 25.Svigerforeldre
 26.Svigersønn/-datter
 27.Besteforeldre
 28.Barnebarn
 29.Annen slektning av IO
 30.Annen ikke-slektning

BoksKlar

Husholdningen består altså av ^Antpers 'antall'
 personer
 Er husholdningsboksen ferdig utfylt nå?
 JA/NEI

 Hvis Antpers=1 'kun IO i husholdningen'
 Siden husholdningen bare består av IO, er det ingen
 kartlegging av IO
 Bekreft at dette er riktig ved å svare ja her?
 JA/NEI

***AndrBarn**

Har du barn som ikke tilhører husholdningen? HER
 REGISTRERES BARE BARN SOM IKKE ER MED I
 HUSHOLDNINGSOVERSIKTEN
 JA/NEI

AndrBarnd

Vi vil da gjerne vite hvor mange, og om det er døtre
 eller sønner. Hvor mange døtre har du som ikke tilhører
 husholdningen?
 :0..x

AndrBarns

.. og hvor mange sønner som ikke tilhører
 husholdningen?
 :0..x

REISER – med minst en overnatting

Alle

***Reis1**

Nå ønsker vi å stille noen spørsmål om eventuelle
 reiser du har vært på i januar, februar og mars.

Hvor mange reiser med minst én overnatting hadde du i
 denne perioden? Ta med både ferie- og fritidsreiser,
 yrkes- og forretningsreiser.
 :0..x

*Hvis Reis1 >= 1 '1 eller flere reiser' stilles (Reis2-Reis5)
 For hver reise:*

***Reis2**

Hvilken dato startet du [den/den første/den neste
 reisen]?
 SKRIV DDMM
 HVIS IO IKKE HUSKER EKSAKT DATO: STARTEN AV MND = 5
 MIDTEN AV MND = 15 OG SLUTTEN AV MND = 25

*Reis3_
Var hovedformålet med denne reisen en ferietur, var det en annen form for privat reise, eller var det en yrkes- eller forretningsreise?
4. Ferietur
5. Annen privat reise
6. Yrkes- eller forretningsreise

Reis4_
Hvor mange overnattinger hadde du på denne reisen?
:1..x

*Reis5_
Hvor gikk reisen hen?
3. I Norge
4. I utlandet eller på reise mellom Norge og utlandet

Hvis reis5=I Norge

Reis5a
Hvilket fylke gikk reisen til?
22.Østfold
23.Akershus
24.Oslo
25.Hedmark
26.Oppland
27.Buskerud
28.Vestfold
29.Telemark
30.Aust-Agder
31.Vest-Agder
32.Rogaland
33.Hordaland
34.Sogn og Fjordane
35.Møre og Romsdal
36.Sør-Trøndelag
37.Nord-Trøndelag
38.Nordland
39.Troms
40.Finnmark
41.Svalbard
42.På reise i Norge

Hvis Reis5=I utlandet eller på reise mellom Norge og utlandet

Reis5c
Hvilket land gikk reisen til?
TRYKK BACKSPACE FOR Å VELGE RIKTIG LAND MED TILHØRENDE KODE. ENGLAND, SKOTTLAND OG WALES KODES SOM STORBRIANNIA.

Reis5b
LAND

*Reis6
Hvordan overnattet du der?
HVIS FLERE OVERNATTINGSSTEDER, VELG DET SOM SAMSVARER MED HOVEDFORMÅLET MED REISEN.
NB: LEGG MERKE TIL RULLEFELT FOR Å FÅ SE RESTEN AV SVARALTERNATIVENE
19.HOTELL/LEILIGHETSHOTELL
20.PENSJONAT/GJESTGIVERI/KRO/MOTELL/FJELLSTUE
21.BED & BREAKFAST/LOSJIHUS/GÅRDSINNKVARTERING
22.CAMPINGPlass: TELT/CAMPINGBIL/CAMPINGVOGN
23.CAMPINGPlass: HYTTE
24.HYTTER/LEILIGHETER I HYTTEGREN
25.BÅTHAVN: FRITIDSBÅT
26.VANDRERHJEM/UNGDOMSHERBERGE/INTERNAT/FIRMAFERIEBOLIGER
27.HELSEINSTITUSJON (IKKE MED HOTELLTJENESTER)
28.ARBEIDS- OG FERIELEIR/LEIRSTEDER/UBEMANNEDE TURISTHYTTER
29.ANDRE MÅTER BETALT FOR
30.BÅT/FERGE/BUSS/TOG/FLY

- 31.LEID ROM I FAMILIEHUS
- 32.LEID PRIVATEID FERIEBOLIG FRA INDIVIDUELLE ELLER VIA FORMIDLER
- 33.EGEN FERIEBOLIG, INKL FERIEBOLIG LEID PÅ ÅREMÅL OG TIMESHARE-BOLIG
- 34.HJEMME HOS SLEKTNINGER/VENNER ELLER I DERES FERIEBOLIGER - VEDERLAGSFRITT
- 35.OVERNATTING I
CAMPINGBIL/CAMPINGVOGN/TELT/FRITIDSBÅT/I
FRILUFT/PRIVATBIL O.L. PÅ IKKE ORGANISERTE STEDER
- 36.ANDRE MÅTER IKKE BETALT FOR

ReisA

Hva var viktigste transportmåte på reisen?

- 11.buss
- 12.jernbane
- 13.båt, ferge
- 14.fly
- 15.personbil
- 16.motorsykkkel, moped, scooter
- 17.fritidsbåt
- 18.sykkkel
- 19.gikk til fots, eller på ski
- 20.annet

*Hvis *Reis3_ = 1 eller *Reis3_ = 2 stilles ReisB - ReisE*

ReisB

Reiste du i hovedsak

6. Alene
7. Med ektefelle/samboer
8. Sammen med barn
9. Med andre slektninger
- 10.Sammen med venner

ReisC

Ble hele eller viktige deler av ferien bestilt på forhånd?

3. Ja
4. Nei

Hvis ReisC = Ja

ReisD

Bestilte du hos et reisebyrå, en turoperatør, direkte fra et overnattingssted eller gjennom et transportselskap?

5. Reisebyrå
6. Turoperatør
7. Direkte fra et overnattingsted
8. Gjennom et transportselskap

Hvis ReisD = Reisebyrå eller turoperatør

ReisE

Var ferien i hovedsak en pakketur?

3. Ja
4. Nei

*Reis7

Hva var de totale utgifter for denne reisen når det gjelder deg selv? Ta med både de utgiftene du selv dekket og det andre eventuelt betalte for deg. Både reisekostnader, overnatting, mat og andre kostnader i forbindelse med reisen skal tas med.

:1..x KRONER

Hvis Reis5=I utlandet eller på reise mellom Norge og utlandet

BELØPET OPPGIS I NORSKE KRONER.

Hvis Reis5 = I utlandet og Reis2 = mars

Reis7a

Betalte du hele eller deler av beløpet med betalings- eller kredittkort?

JA/NEI

Hvis 7a=JA

Reis7b

Hvor mye ble betalt med betalings- eller kredittkort?

:1..x KRONER

BELØPET OPPGIS I NORSKE KRONER

Reis7c

Gjorde du noe innkjøp av tjenester på denne turen?

Med tjenester tenker vi på ulike servicetilbud som frisørtime, tannlegetime, service på bil etc.

JA/NEI

Hvis Reis 7d=JA

Reis7d

Hvor stort beløp brukte du til kjøp av tjenester?

:1..x KRONER

BELØPET OPPGIS I NORSKE KRONER

Hvis ReisE = Ja og (*Reis3_ = 1 eller *Reis3_ = 2) stilles

ReisF

ReisF

Hvor mye av disse utgiftene gikk med til å dekke selve pakketuren hos reiseselskapet?

: 1..x Kroner

For innlandsreiser

*Reis8

HVIS IKKE FLERE LIKE TURER - TRYKK < ENTER >

HAR IO VÆRT PÅ FLERE HELT LIKE TURER? OPPGI I SÅ FALL ANTALL I TILLEGG TIL DENNE.

MED LIKE TURER MENES AT HOVEDFORMÅL, ANTALL OVERNATTINGER, REISEMÅL, OVERNATTINGSMÅTE OG PRIS MÅ VÆRE LIK, F.EKS. HVIS IO REISER PÅ HYTTA SI MANGE HELGER!

DU FYLLER I SÅ FALL BARE UT STARTDATO FOR DE ANDRE REISENE AV SAMME SLAG - TRYKK BARE < END > MELLOM HVER

Videre2

Trykk <1> for å fortsette

GRENSEHANDEL

*Gren1

Nå følger noen spørsmål om handling i utlandet i forbindelse med dagsturer. Reiste du på dagstur eller handletur til Sverige, Danmark, Finland eller andre land i løpet av perioden 1. januar til 31. mars i år?
JA/NEI

DET ARRANGERES DAGSTURER TIL PARIS, LONDON OG BERLIN OG KANSKJE OGSÅ ANDRE STEDER I EUROPA. SLIKE DESTINASJONER SKAL OGSÅ REGNES MED.

Hvis Gren1=JA

*Gren2

Hvor mange slike turer foretok du i løpet av denne perioden?

DAGSTUR ELLER HANDLETUR TIL SVERIGE, DANMARK, FINLAND
ELLER ANDRE LAND I PERIODEN 1. januar t.o.m 31. mars
1..100

Gren3

Hvor mange slike turer foretok du i mars måned?

DAGSTUR ELLER HANDLETUR TIL SVERIGE, DANMARK, FINLAND,
RUSSLAND ELLER ANDRE LAND
0..40

VarStart

Vi skal også stille noen spørsmål om hva du handlet på disse turene, fordelt etter forskjellige typer som matvarer, mineralvann, øl, vin, brennevin, tobakk og andre varer og tjenester, i alt 8 forskjellige spørsmål.

For hver av disse spørsmålene kan du svare for summen av alle turene eller du kan svare hver tur for seg, avhengig av hva du synes er enklest.

Foretrekker du ... "

1. Samlet, eller
2. for hver tur?

Hvis Grens3>0 => for hver reise

Gren4 - Grens9 repeteres for hver reise (maks 10 reiser).
Tur[1-10]

Gren4_

Tekst 1. ved flere reiser: Vi tar dagsturene i mars i tur og orden og starter med den første.

Tekst neste reiser: Vi fortsetter så med den ^[nr.] dagsturen

Hvilket land reiste du til?

6. SVERIGE
7. DANMARK
8. FINLAND
9. RUSSLAND
10. ANNET LAND

Hvis gren4_ = Sverige

*Gren5_

Hvilket sted reiste du til?

HVIS IO HAR VÆRT INNOM FLERE STEDER, OPPGIS NAVNET PÅ
DESTINASJONSSTED, EV. LENGSTE STOPPESTED

Trykk <Backspace> for å velge riktig sted

Hvis Gren4_ = Danmark

GrensDK

Hvilket sted i Danmark reiste du til?

5. FREDRIKSHAVN
6. HIRTSHALS
7. KØBENHAVN
8. ANNET STED I DANMARK

Hvis Gren4_ = Finland

GrensSF

Hvilket sted i Finland reiste du til?

6. GARGASNIEMI
7. KILPIS
8. NATAMÖ
9. NORGAN
10. ANNET STED I FINLAND

Hvis Gren5_ = annet sted eller GrensDK = annet sted eller
 GrenSSF = annet sted
 Eller gren4_ = Russland eller gren4_ = annet land
 Gren5s
 Annet sted?

Gren9
 Var det flere personer med på denne reisen?
 JA/NEI

Hvis Gren9 = Ja
 Gren9a

Var det flere som betalte for vare- og tjenestekjøpene
 som ble gjort på turen?
 1. BETALTE ALT SELV
 2. FLERE BETALTE

Hvis Gren9a=Flere betalte
 Tenk kun på det du selv betalte

*Gren6_
 Hvor mye betalte du for på denne turen? Ta kun med
 vare- og tjenestekjøp til privat husholdning. Innkjøp i
 Norge på vei til eller fra utlandet skal ikke tas med.
 :1..X KRONER

TA KUN MED DET IO SELV HAR BETALT FOR
 VARER KJØPT I UTLANDET OG KONSUMERT UTENFOR NORSK JORD
 SKAL OGSÅ TAS MED.
 MED TJENESTER TENKER VI PÅ ULIKE SERVICETILBUD SOM
 FRISØRTIME, TANNLEGETIME, SERVICE PÅ BIL ETC.
 BELØPET OPPGIS I NORSKE KRONER

Gren7a
 Betalte du hele eller deler av innkjøpet med betalings-
 eller kredittkort?
 JA/NEI

Hvis Gren7a=JA

*Gren7b
 Hvor mye ble betalt med betalings- eller kredittkort?
 :1..x KRONER
 BELØPET OPPGIS I NORSKE KRONER

HVIS IO HAR REIST PÅ FLERE TURER OG VARSTART = 2
 STILLES DE FØLGENDE SPØRSMÅLENE (HANDL1-HANDL8, GVARE1-
 GVARE8) HVER GANG. ELLERS BARE EN GANG, ETTER AT ALLE
 DE ANDRE GRENSESPØRSMÅLENE ER FERDIGE

handl1
 Handlet du matvarer på [denne turen/disse turene]?
 HER MENES BL.A. KJØTTVARER, MEIERIPRODUKTER, FRUKT OG
 GRØNNSAKER, KAFFE, TE, KAKAO OG LIGNENDE
 JA/NEI

Hvis handl1 = Ja, still Gvare1

Gvare1
 og hvor mye betalte du for disse varene?
 BELØPET OPPGIS I NORSKE KRONER.
 :0..999997 KRONER

handl2
 Handlet du mineralvann, inkludert alkoholfritt øl og
 vin på [denne turen/disse turene]?
 REGN OGSÅ MED ALKOHOLFRI TT ØL OG VIN, BRUS, ALKOHOLSVAK
 OG ALKOHOLFRI SIDER, SAFT OG LIGNENDE
 JA/NEI

Hvis handl2 = Ja, still Gvare2

Gvare2

og hvor mye betalte du for dette?
BELØPET OPPGIS I NORSKE KRONER
:0..999997 KRONER

handl3

Handlet du øl på [denne turen/disse turene]?
REGN MED ALKOHOLHOLDIG ØL SOM ER AVGIFTSBELAGT, DET
INKLUDERER BÅDE LETTØL OG STERKØL.
JA/NEI

Hvis handl3 = Ja, still Gvare3

Gvare3

og hvor mye betalte du for dette?
BELØPET OPPGIS I NORSKE KRONER.
:0..999997

handl4

Handlet du vin på [denne turen/disse turene]?
REGN KUN MED ALKOHOLHOLDIG VIN - ALKOHOLFRI VIN SKAL
REGNES SOM MINERALVANN
JA/NEI

Hvis handl4 = Ja, still Gvare4

Gvare4

og hvor mye betalte du for dette?
BELØPET OPPGIS I NORSKE KRONER.
:0..999997

handl5

Handlet du brennevin på [denne turen/disse turene]?
DRIKKER MED ALKOHOLINNHOLD PÅ MER ENN 22 PROSENT.
JA/NEI

Hvis handl5 = Ja, still Gvare5

Gvare5

og hvor mye betalte du for dette?
BELØPET OPPGIS I NORSKE KRONER.
:0..999997

handl6

Handlet du tobakk på [denne turen/disse turene]?
GJELDER I TILLEGG TIL TOBAKK OGSÅ SIGARETTER,
SIGARETTPAPIR, SIGARER, SNUS OG SKRÅTOBAKK
JA/NEI

Hvis handl6 = Ja, still Gvare6

Gvare6

og hvor mye betalte du for dette?
BELØPET OPPGIS I NORSKE KRONER.
:0..999997

handl7

Kjøpte du tjenester [denne turen/disse turene]?
FOR EKSEMPEL SERVICE PÅ BIL, OPTIKERTJENESTER,
HÅRKLIPP, SPISTE PÅ RESTAURANT ELLER KAFE OG LIGNENDE
JA/NEI

Hvis handl7 = Ja, still Gvare7

Gvare7

og hvor mye betalte du for dette?
BELØPET OPPGIS I NORSKE KRONER.
:0..999997

handl8

Handlet du andre varer [denne turen/disse turene]?
VARER IKKE NEVNT ANNET STED. SOM EKSEMPEL KAN NEVNES
MØBLER, BILDELER, KJØKKENREDSKAP, TV, RADIO,
APOTEKVARER, SÅPE, BLADER OSV.
JA/NEI

Hvis handl8 = Ja, still Gvare8
 Gvare8
 og hvor mye betalte du for dette?
 BELØPET OPPGIS I NORSKE KRONER.
 :0..999997

IKT I HUSHOLDNINGENE

ALLE

IKT1k Nå går vi over til spørsmål om tilgang til og bruk av informasjons- og kommunikasjonsteknologi. De første spørsmålene gjelder ting [DU/DERE] har hjemme. TING MAN HAR PÅ HYTTE, I FERIEBOLIG ELLER LIGNENDE SKAL IKKE REGNES MED

Har [DU/DU ELLER NOEN ANDRE I HUSHOLDNINGEN]...
 ... tilgang til PC hjemme? UANSETT TYPE - STASJONÆR,
 BÆRBAR ELLER HÅNDHOLDT
 JA/NEI

IKT1i Har [DU/DU ELLER NOEN ANDRE I HUSHOLDNINGEN]...
 ... IP-telefon/bredbåndstelefon over Internett?
 JA/NEI

Alle

IKT06 Har [DU/DU ELLER NOEN ANDRE I HUSHOLDNINGEN] tilgang til Internett hjemme? REGN OGSÅ MED INTERNETT VIA MOBILTELEFON. HVIS HUSHOLDNINGEN HAR TILGANG, MEN IKKE BRUKER DEN SKAL DU REGISTRERE JA. HVIS HUSHOLDNINGEN KAN FÅ TILGANG, MEN IKKE ABONNERER PÅ TJENESTEN SKAL DU REGISTRERE NEI

JA ⇒ IKT07d
 NEI ⇒ IKT09
 VET IKKE ⇒ IKT02

Hvis IKT06 = Ja => IKT07d-IKT07c

IKT07d Har husholdningen tilgang til Internett via ...
 ... stasjonær PC? IKKE REGN MED BÆRBAR PC
 JA/NEI

IKT07e Har husholdningen tilgang til Internett via ...
 ... bærbar PC? OGSÅ KALT LAPTOP
 JA/NEI

IKT07i Har husholdningen tilgang til Internett via ...
 ... andre mobile innretninger eller apparater?
 JA/NEI

Hvis IKT07i = Ja ⇒ IKT07a

IKT07a Har husholdningen tilgang til Internett via ...
 ... mobiltelefon? (WAP, GPRS, UMTS etc.)
 JA/NEI

Hvis IKT07i = Ja ⇒ IKT07f

IKT07f Har husholdningen tilgang til Internett via ...
 ... håndholdt PC? OGSÅ KALT PALMTOPT
 JA/NEI

IKT07b Har husholdningen tilgang til Internett via ...
 ... TV?
 JA/NEI

IKT07c Har husholdningen tilgang til Internett via ...
... spillkonsoller som for eksempel playstation,
nintendo, xbox eller lignende?
JA/NEI

*Hvis IKT06 = Ja og IKT07d, IKT07e, IKT07i, IKT07b og IKT07c =
nei kodes denne automatisk til "IO vet ikke",
spørsmålet skal ikke stilles*

IKT07h Vet ikke du hvordan ^dudere tar inn Internett?"
IO vet ikke
Annet

Hvis IKT06 = Ja

IKT08e Jeg skal nå lese opp ulike typer
internettforbindelser, og vil vite hvilke av disse som
brukes av husholdningen. Bruker husholdningen ...
ISDN-linje?
JA/NEI

IKT08f Bruker husholdningen ... Modem med vanlig
telefonlinje?
JA/NEI

IKT08g Bruker husholdningen ... Bredbåndslinje via DSL som
ADSL og SHDSL?
JA/NEI

IKT08m Bruker husholdningen ... Annen fast bredbåndslinje
gjennom kabel-TV?
JA/NEI

IKT08n Bruker husholdningen ... Annen fast bredbåndslinje
gjennom fiberkabel?
JA/NEI

IKT08i Bruker husholdningen ... Bredbånd til PC via radiolink
eller satellitt?
JA/NEI

IKT08j Bruker husholdningen ... Mobilt bredbånd som
UMTS/Turbo 3G eller ICE?
JA/NEI

IKT08k Bruker husholdningen ... Annen mobiltilknytning som
WAP eller GPRS?
JA/NEI

IKT08l Bruker husholdningen ... andre typer
internettforbindelser?
JA/NEI

Hvis IKT08g, IKT08m, IKT08n eller IKT08i = JA

IKT08d Har husholdningen såkalt trippelnett, slik at man får
telefon, Internett og TV over bredbåndslinjen? OGSA
KALT TRIPLE PLAY.
JA/NEI

Hvis IKT06 = Nei

IKT09 Hva er hovedårsaken til at husholdningen ikke har tilgang til Internett hjemme? Flere svar mulig

1. HAR TILGANG TIL INTERNETT ANDRE STEDER
2. ØNSKER IKKE INTERNETT (FORDI INNHOLDET ER SKADELIG ELLER LIGNENDE)
3. TRENGER IKKE INTERNETT (FORDI INNHOLDET IKKE ER NYTTIG ELLER INTERESSANT)
4. UTSTYRET KOSTER FOR MYE
5. TILGANG ER FOR DYRT, ABONNEMENT O.L.
6. MANGLER KUNNSKAP
7. PERSONVERN, SIKKERHETSHENSYN
8. FYSISK HEMMET/UFØR
9. ANNET, SPESIFISER

Hvis IKT09 = 9

IKT09_spes
Spesifiser andre

Alle

IKT02 Har du brukt PC eller annen datamaskin i løpet av de siste 3 månedene?

- | | |
|-----|----------|
| JA | => IKT10 |
| NEI | => IKT03 |

Hvis IKT02 = Nei

IKT03 Når brukte du en PC eller en annen form for datamaskin sist, er det ...

1. mindre enn et år siden =>
 - IKT33a
2. mer enn et år siden =>
 - IKT33a
3. har aldri brukt PC eller en annen form for datamaskin => IKT04

Hvis IKT02 = Ja

IKT10 I løpet av de siste 3 månedene, vil du si at du brukte PC i gjennomsnitt...

1. hver dag eller nesten hver dag
2. minst en gang i uken, men ikke hver dag
3. minst en gang i mnd., men ikke hver uke
4. mindre enn en gang i md

IKT11 Har du i løpet av de siste 3 månedene brukt PC...

- FLERE SVAR MULIG
4. hjemme
 5. på arbeidsplassen din UTENFOR HJEMMET
 6. på utdanningsstedet ditt
 7. hjemme hos en annen person
 8. andre steder som f.eks. offentlig bibliotek, hotell, flyplass, internettcafé

Hvis IKT02 = Ja eller IKT03 = 1 eller IKT03 = 2

IKT33a Har du noen gang tatt et kurs eller hatt undervisningstimer innen bruk av PC eller programvare som varte mer enn 3 undervisningstimer til sammen? EN UNDERVISNINGSTIME ER VANLIGVIS 45 MIN. DE 3 TIMENE TRENGER IKKE Å VÆRE SAMMENHENGENDE
JA/NEI

Hvis IKT33a = Ja

IKT33b Har du tatt et slikt kurs...
7. i løpet av de siste 3 månedene
8. mellom 3 måneder og 1 år siden
9. mellom 1 år og 3 år siden
10. mer enn 3 år siden
11. aldri tatt et slikt kurs

Alle

IKT04 Har du brukt Internett i løpet av de siste 3 månedene?
JA ⇒ IKT14
NEI ⇒ IKT05

Hvis IKT04 = Nei

IKT05 Når brukte du Internett sist...
1. mindre enn et år siden ⇒
IKT23
2. mer enn et år siden ⇒
IKT27
3. har aldri brukt Internett ⇒
Ferdig med IKT

Hvis IKT04 = Ja

IKT14 I løpet av de siste 3 månedene, vil du si at du brukte Internett i gjennomsnitt...
5. hver dag eller nesten hver dag
6. minst en gang i uken, men ikke hver dag
7. minst en gang i md., men ikke hver uke, eller
8. mindre enn en gang i md.

IKT15 Har du i løpet av de siste 3 månedene brukt Internett...
FLERE SVAR MULIG
4. hjemme
5. på arbeidsplassen din UTENFOR HJEMMET
6. på utdanningsstedet ditt
7. hjemme hos en annen person
8. andre steder ⇒ IKT15d

Hvis IKT15 = 5

IKT15d Har du i løpet av de siste 3 månedene brukt Internett...
FLERE SVAR MULIG
1. på offentlig bibliotek
2. på postkontor
3. på offentlig kontor/rådhus
4. hos en frivillig organisasjon
5. på en internett-café
6. ved et tilknytningspunkt for egen PC OGSÅ KALT
HOTSPOT
7. NEI, INGEN AV DELENE

Hvis IKT04 = Ja

IKT15c Bruker du noen av de følgende mobile innretningene for å få tilgang til Internett? FLERE SVAR MULIG
1. Mobiltelefon via GPRS
2. Mobiltelefon via UMTS eller HSDPA (3G, 3G+)
3. Håndholdt PC (Palmtop, PDA)
4. Bærbar PC med trådløs forbindelse, utenfor hjem og arbeid
5. INGEN AV DE OVENFOR NEVNTE

Hvis IKT04 = Ja

Nå kommer en rekke spørsmål om aktiviteter du kan utføre via Internett.

IKT18a Har du i løpet av de siste 3 månedene, i privat bruk, benyttet Internett til...
... å sende og motta e-post?
IO SKAL SVARE FOR PRIVAT BRUK OG IKKE BRUK I FORBINDELSE MED ARBEIDET.
JA/NEI

IKT18b Har du i løpet av de siste 3 månedene, i privat bruk, benyttet Internett til ...
... å telefonere eller delta på videokonferanse? F.EKS. WEB-KAMERA
IO SKAL SVARE FOR PRIVAT BRUK OG IKKE BRUK I FORBINDELSE MED ARBEIDET.
JA/NEI

IKT18c Har du i løpet av de siste 3 månedene, i privat bruk, benyttet Internett til ...
... å sende meldinger til chattegrupper, sosiale nettsider, blogger, nyhetsgrupper eller lignende?
IO SKAL SVARE FOR PRIVAT BRUK OG IKKE BRUK I FORBINDELSE MED ARBEIDET.
JA/NEI

IKT18d Har du i løpet av de siste 3 månedene, i privat bruk, benyttet Internett til ...
... å søke etter informasjon om varer og tjenester?
IO SKAL SVARE FOR PRIVAT BRUK OG IKKE BRUK I FORBINDELSE MED ARBEIDET.
JA/NEI

IKT18e Har du i løpet av de siste 3 månedene, i privat bruk, benyttet Internett til ...
... tjenester i forbindelse med reiser og innkvartering?
IO SKAL SVARE FOR PRIVAT BRUK OG IKKE BRUK I FORBINDELSE MED ARBEIDET.
JA/NEI

IKT18f Har du i løpet av de siste 3 månedene, i privat bruk, benyttet Internett til ...
... å høre på radio eller se på TV?
IO SKAL SVARE FOR PRIVAT BRUK OG IKKE BRUK I FORBINDELSE MED ARBEIDET.
JA/NEI

IKT18v Har du i løpet av de siste 3 månedene, i privat bruk, benyttet Internett til ...
... å laste opp egenprodusert innhold (tekst, bilder, videoer, musikk etc.) til en webside åpen for andre?
IO SKAL SVARE FOR PRIVAT BRUK OG IKKE BRUK I FORBINDELSE MED ARBEIDET.
JA/NEI

IKT18h Har du i løpet av de siste 3 månedene, i privat bruk, benyttet Internett til ...
... å laste ned programvare?
IO SKAL SVARE FOR PRIVAT BRUK OG IKKE BRUK I FORBINDELSE MED ARBEIDET.
JA/NEI

IKT18g Har du i løpet av de siste 3 månedene, i privat bruk, benyttet Internett til ...
... å spille eller laste ned spill, bilder, film eller musikk?
IO SKAL SVARE FOR PRIVAT BRUK OG IKKE BRUK I FORBINDELSE MED ARBEIDET.
JA/NEI

IKT18i Har du i løpet av de siste 3 månedene, i privat bruk, benyttet Internett til ...
... å lese eller laste ned nettaviser eller nyhetsmagasiner?
IO SKAL SVARE FOR PRIVAT BRUK OG IKKE BRUK I FORBINDELSE MED ARBEIDET.
JA/NEI

Hvis IKT18i = Ja

IKT18i1 Har du i løpet av de siste 3 månedene, i privat bruk, benyttet Internett til ...
... å abonnere på nettaviser eller nyhetsmagasiner for å motta dette regelmessig?
IO SKAL SVARE FOR PRIVAT BRUK OG IKKE BRUK I FORBINDELSE MED ARBEIDET.
JA/NEI

Hvis IKT04 = Ja

IKT18j Har du i løpet av de siste 3 månedene, i privat bruk, benyttet Internett til ...
... å se etter jobber eller sende jobbsøknad?
IO SKAL SVARE FOR PRIVAT BRUK OG IKKE BRUK I FORBINDELSE MED ARBEIDET.
JA/NEI

IKT18k Har du i løpet av de siste 3 månedene, i privat bruk, benyttet Internett til ...
... å søke etter helserelatert informasjon? REGN MED SKADER, SYKDOM OG ERNÆRING. IO SKAL SVARE FOR PRIVAT BRUK OG IKKE BRUK I FORBINDELSE MED ARBEIDET.
JA/NEI

IKT18m Har du i løpet av de siste 3 månedene, i privat bruk, benyttet Internett til ...
... å utføre banktjenester i nettbank?

IO SKAL SVARE FOR PRIVAT BRUK OG IKKE BRUK I FORBINDELSE MED ARBEIDET.
JA/NEI

IKT18o Har du i løpet av de siste 3 månedene, i privat bruk, benyttet Internett til ...
... å selge varer og tjenester, for eksempel via auksjoner?
IO SKAL SVARE FOR PRIVAT BRUK OG IKKE BRUK I FORBINDELSE MED ARBEIDET.
JA/NEI

IKT18s Har du i løpet av de siste 3 månedene, i privat bruk, benyttet Internett til ...
... å søke etter informasjon om utdanning, opplærings- eller kurstilbud?
IO SKAL SVARE FOR PRIVAT BRUK OG IKKE BRUK I FORBINDELSE MED ARBEIDET.
JA/NEI

IKT18t Har du i løpet av de siste 3 månedene, i privat bruk, benyttet Internett til ...
... å ta et nettbasert kurs, uansett emne?
IO SKAL SVARE FOR PRIVAT BRUK OG IKKE BRUK I FORBINDELSE MED ARBEIDET.
JA/NEI

IKT18u Har du i løpet av de siste 3 månedene, i privat bruk...
...brukt Internett med det formål å tilegne deg kunnskaper innen et bestemt fagområde eller emne?
IO SKAL SVARE FOR PRIVAT BRUK OG IKKE BRUK I FORBINDELSE MED ARBEIDET.
JA/NEI

Hvis IKT04 = Ja eller IKT05 = 1
IKT23 Så noen spørsmål om bruk av tjenester fra offentlige myndigheter over Internett de siste 3 månedene eller de siste 12 månedene. Har du i løpet av de siste 3 månedene, i privat øyemed, benyttet internett til ...
... å skaffe deg informasjon fra offentlige myndigheters nettsider?
?
IO SKAL SVARE FOR PRIVAT BRUK OG IKKE BRUK I FORBINDELSE MED ARBEIDET
JA/NEI

Hvis IKT23 = Nei
IKT23a Har du i løpet av de siste 12 månedene, i privat øyemed, benyttet internett til ...
... å skaffe deg informasjon fra offentlige myndigheters nettsider?
JA/NEI

Hvis IKT04 = Ja eller IKT05 = 1
IKT24 Har du i løpet av de siste 3 månedene, i privat øyemed, benyttet Internett til ...
... å laste ned offentlige skjema?
IO SKAL SVARE FOR PRIVAT BRUK OG IKKE BRUK I FORBINDELSE MED ARBEIDET.
JA/NEI

Hvis IKT24 = Nei
IKT24a Har du i løpet av de siste 12 månedene, i privat øyemed, benyttet Internett til ...
... å laste ned offentlige skjema?
JA/NEI

Hvis IKT04 = Ja eller IKT05 = 1
IKT25 Har du i løpet av de siste 3 månedene, i privat øyemed, benyttet Internett til ...
... å sende inn utfylte skjemaer til offentlige myndigheter?
IO SKAL SVARE FOR PRIVAT BRUK OG IKKE BRUK I FORBINDELSE MED ARBEIDET.
JA/NEI

Hvis IKT25 = Nei
IKT25a Har du i løpet av de siste 12 månedene, i privat øyemed, benyttet Internett til ...
... å sende inn utfylte skjemaer til offentlige myndigheter?
JA/NEI

Hvis IKT04 = Ja eller IKT05 = 1 eller 2, ellers ferdig med IKT

IKT27 Når brukte du sist Internett til å kjøpe eller bestille varer eller tjenester til privat bruk? (Gjelder ikke manuelt skrevne e-poster)

1. i løpet av de siste 3 måneder ⇒ IKT28a-s
2. mellom 3 måneder og 1 år siden ⇒ IKT28a-s
3. mer enn 1 år siden ⇒ IKT65
4. har aldri kjøpt eller bestilt varer eller tjenester på Internett ⇒ IKT65

Hvis IKT27 = 1 eller 2

IKT28a Så har vi noen spørsmål om varer og tjenester du har kjøpt eller bestilt over Internett de siste 12 månedene.

Har du kjøpt eller bestilt ... mat og kolonialvarer?
JA/NEI

IKT28b Har du kjøpt eller bestilt ... produkter til husholdningen som hvitevarer, brunevarer, møbler, leker og lignende?
JA/NEI

IKT28n Har du kjøpt eller bestilt ... medisin?
JA/NEI

IKT28c Har du kjøpt eller bestilt ... film og musikk?
JA/NEI

IKT28t Har du kjøpt eller bestilt ... bøker, aviser, magasiner (inkludert elektroniske bøker)?
JA/NEI

IKT28u Har du kjøpt eller bestilt ... elektronisk læremateriale?
JA/NEI

IKT28e Har du kjøpt eller bestilt ... klær eller sportsartikler?
JA/NEI

IKT28o Har du kjøpt eller bestilt ... programvare til eller oppgraderinger av data- og videospill? REGN MED TV-SPILL
JA/NEI

IKT28p Har du kjøpt eller bestilt ... annen programvare eller oppgraderinger?
JA/NEI

IKT28g Har du kjøpt eller bestilt ... PC maskinvare?
JA/NEI

IKT28h Har du kjøpt eller bestilt ... elektronisk utstyr?
REGN MED KAMERA
JA/NEI

IKT28q Har du kjøpt eller bestilt ... telekommunikasjonstjenester (f.eks. abonnement på TV-kanaler, bredbånd, fast eller mobiltelefon, overføring av penger til telefonkort el.)?
JA/NEI

IKT28i Har du kjøpt eller bestilt ... aksjer, finansielle tjenester, forsikring?
JA/NEI

IKT28r Har du kjøpt eller bestilt ... innkvartering i forbindelse med ferie?
JA/NEI

IKT28s Har du kjøpt eller bestilt ... andre tjenester i forbindelse med feriereiser (reisebilletter, billette osv.)?
JA/NEI

IKT28k Har du kjøpt eller bestilt ... billetter til ulike begivenheter?
JA/NEI

IKT28m Har du kjøpt eller bestilt ... annet?
JA/NEI

Hvis IKT28c, IKT28t, IKT28u, IKT28o eller IKT28p = ja

IKT59f Så har vi noen spørsmål om noen av de varer og tjenester du har kjøpt eller bestilt over Internett ble lastet ned eller tatt i bruk fra nettsider i stedet for at de ble levert i posten. Har du lastet ned ... filmer eller musikk?

JA/NEI/IKKE RELEVANT

IKT59c Har du lastet ned ... bøker, aviser, magasiner eller læremateriale?

JA/NEI/IKKE RELEVANT

IKT59d Har du lastet ned ... programvare (inkluderer data- og videospill og annen programvare)?

JA/NEI/IKKE RELEVANT

Hvis IKT27 = 1 eller 2

IKT58 Du har sagt at du kjøpte eller bestilte varer eller tjenester over internett til privat bruk i løpet av de siste 12 måneder. Hvem kjøpte eller bestilte du fra, var det ... Flere svar mulig.

1. norske leverandører
2. leverandører fra EU-landene
3. leverandører fra resten av verden
4. leverandørenes opprinnelsesland er ukjent

Hvis IKT04 = Ja eller IKT05 = 1

IKT65 Har du plassert et veddemål eller deltatt i pengespill, lotto eller gambling over Internett i løpet av de siste 12 måneder?

JA/NEI

Hvis IKT04 = Ja eller IKT05 = 1

IKT67a Hvor bekymret er du over de følgende mulige problemer knyttet til bruk av Internett til private formål? Hvor bekymret er du over ... å få infisert PC-en med virus eller lignende som fører til tap av informasjon eller tid?

1. Svært bekymret
2. Litt bekymret
3. Ikke i det hele tatt

IKT67b Hvor bekymret er du over ... å motta useriøs e-post, kalt spam?

1. Svært bekymret
2. Litt bekymret
3. Ikke i det hele tatt

IKT67c Hvor bekymret er du over ... misbruk av personlig informasjon sendt over Internett (f.eks. misbruk av bilder, videoer eller andre personlige data lagt ut på åpne websider)?

6. Svært bekymret
7. Litt bekymret
8. Ikke i det hele tatt

IKT67d Hvor bekymret er du over ... økonomiske tap som resultat av falske opplysninger mottatt over nettet eller falske websider som ber om personlig informasjon?

10. Svært bekymret
11. Litt bekymret
12. Ikke i det hele tatt

IKT67e Hvor bekymret er du over ... økonomiske tap på grunn av misbruk av informasjon om kortbruk på nettet?

1. Svært bekymret
2. Litt bekymret
3. Ikke i det hele tatt

IKT67f Hvor bekymret er du over ... at barn besøker upassende websider eller kontakter mulig farlige personer fra en PC i husholdningen?

1. Svært bekymret
2. Litt bekymret
3. Ikke i det hele tatt

IKT68a Har du opplevd noen av de følgende problemer knyttet til sikkerhet ved bruk av Internett de siste 12 måneder?

Har du opplevd ... å få infisert PC-en med virus eller lignende som fører til tap av informasjon eller tid?
JA/NEI

IKT68b Har du opplevd ... å motta useriøs e-post, kalt spam?
JA/NEI

IKT68c Har du opplevd ... misbruk av personlig informasjon sendt over Internett (f.eks. misbruk av bilder, videoer eller andre personlige data lagt ut på åpne websider)?

JA/NEI

IKT68d Har du opplevd ... økonomiske tap som resultat av falske opplysninger mottatt over nettet eller falske websider som ber om personlig informasjon?

JA/NEI

IKT68e Har du opplevd ... økonomiske tap på grunn av misbruk av informasjon om kortbruk på nettet?

JA/NEI

IKT68f Har du opplevd ... at barn besøker upassende websider eller kontakter mulig farlige personer fra en PC i husholdningen?

JA/NEI

- IKT69a Har bekymringer knyttet til sikkerhet ved bruk av Internett fått deg til å avstå fra å utføre noen av følgende handlinger de siste 12 måneder?
Har du avstått fra ... å bestille eller kjøpe varer eller tjenester for privat bruk?
JA/NEI
- IKT69b Har du avstått fra ... å bruke nettbank?
JA/NEI
- IKT69c Har du avstått fra ... å legge ut personlig informasjon på sosiale eller profesjonelle nettsamfunn?
JA/NEI
- IKT69d Har du avstått fra ... å utveksle informasjon med offentlige tjenester eller andre offentlige myndigheter?
JA/NEI
- IKT69e Har du avstått fra ... å laste ned programvare, musikk, videobilder, spill eller andre datafiler?
JA/NEI
- IKT69f Har du avstått fra ... å koble deg til Internett via en mobil trådløs tilknytning fra andre steder enn hjemme?
JA/NEI
- IKT70 Bruker du noen form for sikkerhetsprogram eller verktøy for å beskytte din private PC og data?
JA ⇒ IKT71
NEI ⇒ IKT74
- Hvis IKT70 = Ja*
- IKT71a Hvilket sikkerhetsprogram eller verktøy bruker du?
Bruker du ... et virusprogram eller anti-spionprogram?
JA/NEI
- IKT71b Bruker du ... en brannmur av maskin- eller programvare?
JA/NEI
- IKT71c Bruker du ... et filtreringssystem for e-post for å unngå spam?
JA/NEI
- IKT71d Bruker du ... et program for voksenkontroll eller filtrering av web-sider?
JA/NEI
- IKT71e Bruker du ... noe annet?
JA/NEI
- IKT71f Bruker du ... en pakke, men vet ikke hva den inneholder?
JA/NEI
- IKT72 Bruker du å oppdatere et eller flere av dine sikkerhetsprodukter (virusprogram osv.)?
1. Ja, hver gang en ny oppdatering er tilgjengelig (automatisk eller manuelt).
2. Ja, av og til eller når jeg husker på det.
3. Nei.

Hvis IKT72 = 3 / Nei
IKT73a Hvorfor oppdaterer du ikke dine sikkerhetsprodukter?
Er det fordi ... det er unødvendig siden risikoen er liten?
JA/NEI

IKT73b Er det fordi ... du ikke vet hvordan oppdateringen skal gjøres?
JA/NEI

IKT73c Er det fordi ... du ikke tror at oppdateringen er effektiv?
JA/NEI

IKT73d Er det fordi ... det er for dyrt?
JA/NEI

IKT73e Er det av en annen grunn?
JA/NEI

Hvis IKT04 = Ja eller IKT05 = 1
IKT74 Hvor ofte tar du sikkerhetskopier eller back-up av filer (private dokumenter, bilder osv.) fra PC-en din til en ekstern lagringsenhet (f.eks. en CD, DVD, ekstern hard-disk eller USB-pinne) eller på en internettserver?
1. Alltid, eller nesten alltid.
2. Av og til.
3. Aldri eller nesten aldri.
4. Ikke aktuelt (fordi jeg ikke har slike filer på en PC).

Hvis IKT04 = Ja eller IKT05 = 1 eller 2
IKT35a Jeg skal nå lese opp aktiviteter man kan utføre på Internett.
Har du ... brukt søkemotorer som f.eks. google eller kvasir?
JA/NEI

IKT35b Har du... sendt e-post med vedlegg?
JA/NEI

IKT35c Har du... sendt meldinger til chatte-rom, nyhetsgrupper eller andre diskusjonsformer på Internett?
JA/NEI

IKT35d Har du... brukt Internett for å telefonere?
JA/NEI

IKT35e Har du... brukt fildelingsprogram for å utveksle filmer, musikk etc?
JA/NEI

IKT35f Har du... laget en internettside, f.eks. en hjemmeside?
JA/NEI

Hvis IKT35a-f = Nei kodes denne i bakgrunnen
IKT35g Ingen av de ovenfor nevnte

RØYKEVANER

Tob1

Så kommer det noen spørsmål om røyking. Hender det at du røyker?

Ja/Nei

Hvis Tob1 = Ja

Tob2

Røyker du daglig eller av og til?

3. Daglig

4. Av og til

Tob60

Bruker du snus daglig, av og til eller aldri?

4. Daglig

5. Av og til

6. Aldri

VEDFYRING

ALLE

Så noen spørsmål om vedforbruk.

Ved1

Har DU/DERE fyrt med ved i boligen din i perioden 1. april 2008 - 31. mars 2009?

JA

NEI (gå til arb1)

HVIS Ved1 = JA

*Ved2

Fyrer DU/DERE mest i:

9. Åpen peis

10. Lukket ildsted. INKL LUKKET PEIS, PEISOVN, VEDOVN
ELLER KAKKELOVN

11. eller noe annet?

HVIS Ved2 = ANNET

Ved2Sp Spesifiser ildsted

HVIS Ved2 ≠ ÅPEN PEIS

Ved2a

Hvor gammelt er ildstedet? Er den fra...

9. før 1940,

10. perioden 1940-1989,

11. perioden 1990-1997,

12. 1998 eller senere

Ved3

Nå følger noen spørsmål om hvor mye ved DU/DERE har brukt i perioden 1. april 2008 - 31. mars 2009.

Først vil vi vite om du kan oppgi vedforbruket i:

9. Sekker

10. Favner

11. Stabler

HVIS Ved3 = SEKKER

Ved5

Var dette 40 liters, 60 liters, 80 liters, 100 liters eller 1000 liters sekker?

DERSOM SEKKENE ER KJØPT PÅ BENSINSTASJON, ER DET SNAKK OM 40-LITERS SEKKER. DERSOM SEKKENE ER KJØPT FRA EN BONDE ELLER VEDFORHANDLER, ER VANLIG SEKKESTØRRELSE 60 TIL 80 LITER.

12. 40 LITER
13. 60 LITER
14. 80 LITER
15. 100 LITER
16. 1000 LITER
17. ANNEN SEKKESTØRRELSE

HVIS Ved5 = 'Annen sekkestørrelse

Ved5Ann

Hvilken annen sekkestørrelse?

OPPGI I LITER

HVIS Ved5 = 40 LITER

Ved4a

Hvor mange 40 liters sekker ved har DU/DERE brukt i boligen i perioden 1. april 2008 til 31. mars 2009?

BRUK PUNKTUM SOM DESIMALSKILLETEGN - VED HELE SEKKER TRENGER DU IKKE Å SKRIVE INN DESIMAL.

HVIS Ved5 = 60 LITER

Ved4b

Hvor mange 60 liters sekker ved har DU/DERE brukt i boligen i perioden 1. april 2008 til 31. mars 2009?

BRUK PUNKTUM SOM DESIMALSKILLETEGN - VED HELE SEKKER TRENGER DU IKKE Å SKRIVE INN DESIMAL.

HVIS Ved5 = 80 LITER

Ved4c

Hvor mange 80 liters sekker ved har DU/DERE brukt i boligen i perioden 1. april 2008 til 31. mars 2009?

BRUK PUNKTUM SOM DESIMALSKILLETEGN - VED HELE SEKKER TRENGER DU IKKE Å SKRIVE INN DESIMAL.

HVIS Ved5 = 100 LITER

Ved4d

Hvor mange 100 liters sekker ved har DU/DERE brukt i boligen i perioden 1. april 2008 til 31. mars 2009?

PUNKTUM SOM DESIMALSKILLETEGN - VED HELE SEKKER TRENGER DU IKKE Å SKRIVE INN DESIMAL.

HVIS Ved5 = 1000 LITER

Ved4e

Hvor mange 1000 liters sekker ved har DU/DERE brukt i boligen i perioden 1. april 2008 til 31. mars 2009?

BRUK PUNKTUM SOM DESIMALSKILLETEGN - VED HELE SEKKER TRENGER DU IKKE Å SKRIVE INN DESIMAL.

Hvis Ved5 = Annen sekkestørrelse

Ved4f

Hvor mange [SEKKESTØRRESLE I VED5] har DU/DERE brukt i boligen i perioden 1. april 2008 til 31. mars 2009?

HVIS Ved3 = FAVNER

Ved6

Hvor mange favner ved har DU/DERE brukt i boligen i perioden 1. april 2008 til 31. mars 2009?

1 FAVN = 2,4 KUBIKKMETER ELLER 24 SEKKER PÅ 100 LITER. BRUK AV INNTIL 2 DESIMALER ER MULIG - HUSK DA Å SKILLE MED PUNKTUM. VED HELE FAVNER TRENGER DU IKKE Å SKRIVE INN DESIMALER.

HVIS Ved3 = VEDSTABEL

Ved7a

Hvor bred var vedstabelen DU/DERE brukte? HVIS VEDSTABELEEN ER STABLET I FLERE REKKER SKAL MAN REGNE ALLE REKKENE

VEDSTABELENS BREDDEN I CENTIMETER

Ved7b

Hvor høy var vedstabelen DU/DERE brukte?

VEDSTABELENS HØYDE I CENTIMETER

Ved7c

Hvor lange var vedkubbene i stabelen?

VEDKUBBENES LENGDE I CENTIMETER

ARBEIDSFORHOLD

Arb1

Vi går så over til noen spørsmål om arbeid. Utførte du inntektsgivende arbeid i minst 1 time i forrige uke? Regn også med arbeid som familiemedlem uten fast avtalt lønn på gårdsbruk, i forretning og i familiebedrift ellers.

JA/NEI

Hvis Arb1 = nei:

Arb1b

Har du inntektsgivende arbeid som du var borte fra i forrige uke?

JA/NEI

Hvis Arb1 = Ja eller Arb1b = Ja

*Arb2

Hvor mange timer arbeider du vanligvis i uka i inntektsgivende arbeid? Regn med overtidstimer, men ikke timer som skal avspaseres. VI ØNSKER Å VITE SAMLET ARBEIDSTID FOR HOVEDARBEID OG EVENTUELT BIYRKE.

EVENTUELLE HALVE TIMER RUNDEN OPPOVER. FOR EKSEMPEL REGISTRERES 37,5 TIMER SOM 38

:1..x

*Arb3

De følgende spørsmålene gjelder ditt hovedyrke. Er den virksomheten du arbeider i...

6. ..et personlig eid firma

7. ..et aksjeselskap, organisasjon eller lignende

8. ..kommunal virksomhet

9. ..fylkeskommunal virksomhet

10...statlig virksomhet

*Arb4

Hvilken av disse næringene tilhører denne virksomheten?

HVIS DERE IKKE FINNER NOE SOM PASSER BLANT SVARALTERNATIVENE NEDENFOR, MARKER MED <9> FOR ANNEN NÆRING OG SPESIFISER I NESTE SPØRSMÅL.

10.Jordbruk, skogbruk

11.Fiske, fangst

- 12.Håndverk, industri, bergverk, bygg og anlegg
- 13.Handel, bank, forsikring
- 14.Privat tjenesteyting, f eks hotell, restaurant, Frisør, rengjøring
- 15.Luft-, sjø- og landtransport, post, telegraf, telefon
- 16.Offentlig administrasjon i kommune, fylke eller stat
- 17.Undervisning, forskning
- 18.Offentlig tjenesteyting, politi, forsvar, helsevesen, kirker
- 19.Annen næring

Hvis Arb4 = 9

Arb4Sp

Hvilken annen næring er dette?

*Arb5

Hva er ditt hovedyrke i denne virksomheten?

Arb5_Kod

TRYKK <BACKSPACE> FOR Å VELGE YRKESKODE

Arb5b

Har du en ledende stilling?

Arb6

Arbeider du i ditt hovedyrke som...

4. ..selvstendig
5. ..ansatt
6. ..eller som familiemedlem uten fast avtalt lønn

*Arb7

Passer noen av disse beskrivelsene for deg? HVIS INGEN AV BESKRIVELSENE PASSER, TRYKK <ENTER>

9. Mottar AFP eller annen førtidspensjon
- 10.Mottar vanlig alderspensjon
- 11.Mottar etterlattepensjon
- 12.Mottar uførepensjon
- 13.Mottar overgangsstønad til enslige forsørgere
- 14.Går på skole eller studerer minst 10 timer pr. uke
- 15.Arbeidsledig de tre siste månedene
- 16.Er inne til 1.-gangs militær- eller siviltjeneste

Arb8

Omtrent hvor mange timer bruker du vanligvis til husarbeid per uke? Som husarbeid regner vi aktiviteter som matlaging, rengjøring, vask og stell av tøy, men ikke pass av barn eller syke.

TID TIL INNKJØP AV MATVARER REGNES IKKE MED.

7. Under 5 timer
8. 5- 9 timer
9. 10-19 timer
- 10.20-29 timer
- 11.30-39 timer
- 12.40 timer og over

INNTÉKT

*EgenInn

Hvor stor var din egen brutto inntekt i 2009? Med brutto inntekt menes inntekt før fradrag og skatt er trukket fra. Rund av til nærmeste 1000 kr. HAR IO PROBLEMER MED Å SVARE, BE OM SVAR I NÆRMESTE 10 000 KR. HVIS INGEN INNTÉKT, MARKER MED 0.

:0..x

HusInn

Hva vil du anslå husholdningens samlede brutto inntekt til i 2009? Rund av til nærmeste 1000 kr. HAR IO PROBLEMER MED Å SVARE, BE OM SVAR I NÆRMESTE 10 000 KR. HVIS INGEN INNTEKT, MARKER MED 0.
:0..x

6.1. Instruks: Andre kvartal**Undersøkelse om reise og teknologi
2. kvartal 2010**Produktnummer 5234-2
25.03.10

Instruks

Orientering og veiledning for intervjuere**INNHold**

1. Orientering om undersøkelsen	89
1.1 Bakgrunn og formål	89
1.2 Faglig ansvarlige seksjoner og institusjoner	89
1.3 Hva handler undersøkelsen om?.....	89
2. Gjennomføring av undersøkelsen	90
2.1 Utvalg	90
2.2 Intervjutid.....	90
2.3 Incitament.....	90
2.4 Innsamlingsperiode	90
2.5 IO-brev og noteringshefte, foresattebrev og påminningsbrev.....	90
2.5.1 Utsending av IO-brev, noteringshefte og foresattebrev.....	90
2.5.2 Utsending av påminningsbrev, nekterbrev og telefonbrev.....	90
2.6 Registerkoblinger	90
2.7 Frafall og avgang.....	91
2.8 Innledningsteksten	91
3. Enkeltspørsmål.....	92
3.1 Bosted og husholdning	92
3.2 Reiser med minst 1 overnatting.....	93
3.3 Handling på dagsturer til utlandet.....	95
3.4 IKT i husholdningen.....	95
3.5 Røykevaner.....	95
3.6 Vedfyring	95
3.7 Arbeid	95
3.8inntekt.....	96
4.Vedlegg	97

Feltperson:	Brit Hauge Svendsen	bhs@ssb.no	21 09 46 55
Programmering:	Thore Nafstad-Bakke	tnb@ssb.no	21 09 49 80
Utvalgstreking:	Thore Nafstad-Bakke		
Planlegger:	Bjørn Are Holth	bja@ssb.no	21 09 44 73

**NB! NY TEKST ETTER 1. KVARTAL STÅR I
BLÅTT**

1. Orientering om undersøkelsen

1.1 Bakgrunn og formål

Denne undersøkelsen er kvartalsvis og temaene er fortrinnsvis knyttet til samferdsel og reiseliv. Formålet med undersøkelsen er å kartlegge nordmenns reise- og feriemønstre og handling på dagsturer til utlandet. [I 2. kvartal spør vi også om tilgang til og bruk av informasjons- og kommunikasjonsteknologi \(IKT\).](#)

For å videreføre tidligere offisiell statistikk, samlet inn av SSB gjennom de kvartalsvise Omnibusundersøkelsene, omfatter undersøkelsen også spørsmål om røyking og vedfyring. Skulle disse inngått i en egen undersøkelse ville det blitt uforholdsmessig dyrt. I tillegg inngår en fast sekvens med bakgrunnsspørsmål, som omfatter bosted, arbeidsforhold, inntekt, sivilstand og husholdningssammensetning.

Resultatene fra undersøkelsen blir brukt i SSBs egne publikasjoner, samt til forskning og undervisning. I Statistisk årbok og på SSBs nettsider kan man finne statistikk over de tema vi samler inn tall på i denne undersøkelsen, så som ferievaner, reising, handling i utlandet etc. Når det gjelder røykevaner finnes det også opplysninger i <http://statbank.ssb.no/statistikbanken/>, hvor man kan se nærmere på fordeling i forhold til kjønn, alder, fylker og endringer fra år til år. Disse ligger under 03.01 Helsetilstanden.

1.2 Faglig ansvarlige seksjoner og institusjoner

- SSB, Seksjon for samferdsels- og reiselivsstatistikk: Reisevaner
- SSB, Prosjektet Utenrikstransaksjoner/Seksjon for samferdsel- og reiselivsstatistikk: Grensehandel
- [SSB, Seksjon for samferdsels- og reiselivsstatistikk: Bruk av IKT i husholdningen](#)
- SSB, Seksjon for miljøstatistikk: Vedfyring
- Sosial og helsedirektoratet, avdeling tobakk: Røyking

1.3 Hva handler undersøkelsen om?

Reiser: Vi kan gjennom denne statistikken si noe om hvor mye nordmenn overnatter borte fra hjemmet, hvor de reiser og hvor mye penger som går med til reising i den norske befolkning. Dette er viktige tall for alle i reiselivsbransjen.

Handling på dagsturer til utlandet: Disse dataene brukes til å beregne omfanget av grensehandel og annen handel på dagsturer til utlandet, og inngår i Nasjonalregnskapet.

Vedfyring: Dataene brukes til å beregne omfanget av vedfyring på landsbasis.

Spørsmål om røyking benyttes til å kartlegge hvordan røykevanene i den norske befolkning utvikler seg over tid. I SSB har vi kartlagt folks røykevaner siden 1973. Her stilles det kun 3 spørsmål, og ett av disse stilles kun til IO som oppgir at det hender at de røyker.

Bakgrunnsspørsmålene om sivilstatus, husholdning og arbeid benyttes i analysene av nordmenns reise- og handlemønstre. I tillegg benyttes de til selvstendig statistikk i SSBs samboerstatistikk.

2. Gjennomføring av undersøkelsen

2.1 Utvalg

Til undersøkelsen er det trukket et utvalg på 2000 personene i alderen 16–79 år per 31.12.08. Tidspunktet alderen beregnes etter, innebærer at noen IO kan være 80 år på intervjuetidspunktet.

2.2 Intervjutid

Intervjuten er beregnet til ca. 20 minutter i gjennomsnitt. Men det varierer selvfølgelig fra IO til IO. Noen vil få ganske korte, mens andre kan få lengre intervju. Det er spesielt avhengig av hva IO svarer på spørsmål om reiser, bruk av internett og vedforbruk.

2.3 Incitamenter

Alle IO som blir intervjuet er med på trekningen av 5 gavekort til 1000,- kroner.

2.4 Innsamlingsperiode

Datainnsamlingen foregår fra **6. april til 8. mai**. Undersøkelsen vil denne gangen i utgangspunktet gå på Cati.

2.5 IO-brev og noteringshefte, foresattebrev og påminningsbrev

2.5.1 Utsending av IO-brev, noteringshefte og foresattebrev

IO-brevet (vedlegg 1) ble sendt i slutten av februar, sammen med et noteringshefte. Samtidig sendte vi brev til foresatte for IO under 18 år (vedlegg 2). Formålet med denne utsendingen er å utstyre IO med noteringsheftet før referanseperioden på grensehandel tar til. På denne måten kan altså IO ta med seg noteringsheftet på tur og notere underveis i stedet for å komme fram til beløp i ettertid.

2.5.2 Utsending av påminningsbrev, nekterbrev og telefonbrev

I uka før oppstart sendte vi ut et påminningsbrev (vedlegg 3).

Noen IO-brev med noteringshefter kom i retur pga. feil adresse. På disse IOene står det "Ikke not.hefte" under "kontaktperiode". Disse har altså ikke fått noteringshefte og det ordinære IO-brevet. I stedet har de fått et IO-brev uten noteringshefte (vedlegg 4). Dette er det samme brevet dere har fått til utsendelse.

I tillegg sender vi noen ganger ut nekterbrev (vedlegg 5) og brev til personer vi ikke har funnet telefonnummer på (vedlegg 6).

2.6 Registerkoblinger

Hovedargumentet for å benytte registerkoblinger er at vi slipper å stille en del spørsmål, og dermed sparer vi både tid og penger. I tillegg oppnår vi bedre datakvalitet. I henhold til Personopplysningsloven (POL) er vi pålagt å oppgi hvilke data som hentes fra register. Vi gjør dette i IO-brevet. Hvis IO ikke har lest brevet og du må gjengi innholdet, er det viktig at også disse opplysningene tas med. Det er slik vi innhenter samtykke til å foreta registerkoblinger. I denne undersøkelsen kobler vi på utdanningsfagfelt og -nivå.

SSB har utarbeidet retningslinjer for kobling av ulike datakilder for statistiske formål, som er i overensstemmelse med POL. Ifølge disse retningslinjene kan opplysningene bare brukes til å lage statistikk, dvs. en bare kan gi opplysninger for grupper og ikke enkeltpersoner.

2.7 Frafall og avgang

I frafalls- og avgangsregistreringen er det viktig at dere kjenner forskjellen på **frafall** og **avgang**.

IO som bor utenlands i forbindelse med arbeid eller skolegang ut over 6 måneder, og permanent utflyttede skal registreres som avgang. **Hvis vi får oppgitt at IO er utenlands, må vi derfor vite om oppholdet varer mer enn 6 måneder.**

Institusjonsbeboere hører med i utvalget. Er de for syke til å delta, registrerer dere frafall med kode 22.

Her er kodene som gjelder under frafall, avgang og overføringer:

Frafall (alternativ 3 i Innled):

- 11 - IO har ikke tid nå
- 12 - IO ønsker ikke å delta
- 13 - IO deltar ikke av prinsipp
- 14 - Andre nekter for IO

- 21 - Kortvarig sykdom
- 22 - Langvarig sykdom
- 23 - Sykdom / dødsfall i IOs familie, annen uforutsett hendelse
- 24 - Språkproblemer

- 31 - Midlertidig fravær pga. skolegang/arbeid
- 32 - Midlertidig fravær pga. ferie e.l.
- 33 - Finner ikke adressen/boligen
- 34 - Ikke telefon / for kostbart, for langt å reise
- 35 - IO ikke å treffe av andre årsaker
- 41 - Andre frafallsgrunner

Avgang (alternativ 4 i Innled):

- 91 - IO død
- 92 - Bosatt i utlandet minst 6 mnd.

Overføring (alternativ 2 i Innled):

- 80 - IO flyttet til annet område
- 81 - Kjenner IO
- 82 - Intervjuer kapasitetsproblemer, sykdom e.l.

For en del **overføringer** og **frafall** må dere besvare et ekstra spørsmål om hvordan du har forsøkt å spore opp IO. Hensikten med dette er at intervjuere som overtar IO skal få vite hva som er gjort, slik at arbeidet deres blir lettere. Det skal alltid gis informasjon i feltet "**SpsOppflg.**". Informasjonen skal være slik at den kan hjelpe de som skal drive oppfølging. Bruk stikkord. Dersom IO er midlertidig fraværende, bør det gis opplysning om at IO kan kontaktes senere, og helst når, med tanke på ev. oppfølging etter intervjuperioden.



2.8 Innledningsteksten

Det er ikke lagt inn noen ferdig formulert innledningstekst, da vi mener dere kan stå fritt i forhold til hvordan dere gjør avtaler med IO. Som vanlig gjelder det at dere henviser til IO-brevet.

Det er viktig at IO har forståelse for hvordan intervjuet skal foregå. Ved oppstart av intervjuet, kan du gjerne bruke dette avsnittet:

«...Først vil jeg gjerne si noe om intervjumetoden vi bruker. Spørsmålene jeg skal stille, kommer fram på pc-en. Det er viktig at alle som er med i undersøkelsen får de samme spørsmålene stilt på samme måte. Vi må gjøre det slik for å kunne sammenligne de svarene vi får. Denne undersøkelsen inneholder spørsmål om flere ulike tema. Det er vanskelig å lage spørsmål som passer like godt for alle. Men jeg er takknemlig hvis du vil svare så godt du kan, selv om det skulle komme et spørsmål som du ikke synes passer så godt.»

3. Enkeltspørsmål

Vær restriktiv med å bruke kategoriene "vet ikke" og "nekter", prøv alltid å få IO til å gi et annet svar. Når IO likevel svarer "vet ikke" eller nekter å svare, pass da på at du bruker riktig tast  eller "F8" for "vet ikke" og  eller "F9" for "nekting".

3.1 Bosted og husholdning

Tettbygd

Avstanden mellom husene skal normalt ikke overstige 50 meter. Det kan være et skjønnsmessig avvik ut over 50 meter mellom husene i områder som ikke skal eller kan utbygges (parker, idrettsanlegg, industriområder, elver eller dyrkbare områder). Husklynger som naturlig hører med til tettsteder tas med inntil en avstand på 400 meter fra tettstedskjernen.

Siv

Merk at koden for **gift/registrert partner** ikke skal brukes for samboere som har samboerkontrakt.

Registrert partnerskap innebærer en offisiell "ekteskapsinngåelse" mellom personer av samme kjønn.

I kategorien "samboere" ønsker vi å fange opp personer som lever sammen i et parforhold og som selv oppfatter seg som "samboere". Vi er altså ute etter IOs subjektive oppfatning av seg selv og sitt parforhold. For å falle inn under kategorien "samboere" må man i prinsippet **bo** sammen. I noen tilfeller kan man likevel akseptere at samboere for en kortere periode (inntil 3 mnd.) ikke bor sammen, for eksempel på grunn av jobb- eller studiesituasjon.

SivStat

Her skal du registrere IOs formelle sivile status.

Antpers

Her skal vi ha en oversikt over IOs kosthusholdning. I feltet for "antall personer" skal antall personer inkludert IO registreres. Med kosthusholdning mener vi personer som har felles matbudsjett. Kosthusholdningen skal også omfatte losjerende og arbeidshjelp, hvis disse personene har felles matbudsjett med de andre i husholdningen. Skoleelever under 18 år skal alltid regnes til kosthusholdningen, selv om de er borte på skole/studiested.

Ugifte borteboende studenter 18 år og eldre:

Ugifte studenter som oppfyller kravene til borteboerstipend skal registreres som bosatt på studiestedet dersom utdanningen varer mer enn 6 måneder. Studenter skal regnes som fast bosatt i foreldrehjemmet dersom de bor hjemme minst 4 dager pr. uke.

Vernepliktige, fengslede og personer innlagte på sykehus:

Vernepliktige, fengslede og innlagte på sykehus regnes som del av den husholdningen de tilhørte før tjenesten/oppholdet begynte.

Slekt

Slektskapskode for fosterbarn: For registrering av fosterbarn brukes kode 15 (alternativt 14 hvis barnet er slektning av IO).

AntBarn

Her skal bare barn som ikke er med i husholdningsoversikten registreres.

3.2 Reiser med minst 1 overnatting

Reis1 - Her er det bare snakk om reiser i løpet av 1. kvartal, altså januar, februar og mars. Ta kun med reiser som startet i denne perioden. De som avsluttes etter denne perioden skal regnes med.

- Reiser mellom hjemsted / arbeidssted (pendling) skal ikke regnes med som yrkesreiser.
- Dette gjelder også reiser til f.eks. Nordsjøen hvis dette er IOs arbeidssted.
- Personer som har "selve reisen" som arbeidssted, som f. eks langtransportsjåfører, skal heller ikke regnes med.
- Sykehusopphold, fengselsopphold og rutinemessige besøk til syke/invalidede familiemedlemmer/ slektninger skal ikke tas med.

Reis2_ - Hvis IO ikke husker den nøyaktige datoen for når reisen startet, spør etter en omtrentlig dato. Svarer IO starten av måneden registreres den 5., midten av måneden den 15. og slutten av måneden den 25. Har IO hatt flere reiser i tre-månedersperioden, begynn med den første, så den andre osv.

Reis3_ - Andre privatreiser kan være reiser der hovedformålet f.eks. er deltakelse i arrangement som barnedåp, konfirmasjoner, bryllup, begravelse eller for å ordne private forretninger.

Reis5_ - Du skal for hver reise kode for fylke i Norge eller en kode for land ved utenlandsreise. Har IO overnattet flere steder på samme reise, skal du for hver reise kode det stedet som samsvarer med hovedformålet for reisen. Har IO overnattet på reise i Norge, altså ikke noe bestemt fylke som kan karakteriseres som hovedformål, velger du kode 22.

Har IO overnattet i utlandet, skriver du inn land i full tekst og koder landet, eller velger fra den alfabetiske listen. Har IO bare hatt overnattinger mellom Norge og utlandet, skriver du "på reise mellom Norge og utlandet" i feltet "Søk", og velger kode 001. Har IO overnattet på reise mellom flere land, skriver du "på reise i flere land i feltet "Søk" og velger kode 002.

Reis6_ - Har IO benyttet flere ulike overnattingstyper på den samme reisen, velg den typen som samsvarer med hovedformålet med reisen.

ReisA – Hva var viktigste transportmåte på reisen. Stilles til alle som har reist i perioden januar til mars.

ReisB, ReisC, ReisD og ReisE – Stilles kun til dem som har svart Ferietur eller Annen privat reise i Reis3_.

Reis7_ - Her skal man ta med alle kostnadene som gjaldt for IO på reisen. Derfor: **Ta også med utgifter andre betalte for IO.** Hvis IO betalte noe for eventuelle andre i reisefølget, skal det ikke tas med. Utgifter til forlystelse og vareinnkjøp skal tas med. Beløpet kan gjerne være omtrentlig beløp, men det skal oppgis i norske kroner. Vi vil heller ha et omtrentlig beløp enn vet ikke-svar på dette spørsmålet.

Kursen for de vanligste valutaene (pr. 25. mars 2010):

100 SEK (svenske
kroner) → NOK

100 DKK (danske
kroner) → NOK

EURO (euro) →
NOK

GBP (britiske pund)
→ NOK

USD (amerikanske
dollar) → NOK

ReisF – Stilles kun til de som har svart Ja på ReisE.

Reis8 - Helt like turer

NB! Gjelder kun på innlandsturer!

En viktig forutsetning for å kunne benytte dette er at turene til IO har vært *helt like*. Det vil si at hovedformål for reisen er lik, antall overnattinger er lik, reisemål, overnattingsmåte og kostnader ved reisen må være nøyaktig det samme for turene. Hvis disse kriteriene er oppfylt, fyller du bare inn antall helt like turer og startdato for de helt like turene. Resten fylles inn automatisk og du trenger bare å trykke *Enter* gjennom de ulike spørsmålene som da er fylt inn automatisk. NB: Hvis IO ombestemmer seg angående antall helt like reiser må dere trykke dere tilbake til Reis8 og endre antall like reiser.

3.3 Handling på dagsturer til utlandet

Vi spør om forekomst og antall for hele perioden **1. januar -31. mars** (i gren1 og gren2), og om detaljerte opplysninger for **mars** måned (gren3–8b). Dette siste samsvarer med det som står i noteringsheftet.

Gren1 - Med dagstur til utlandet menes alle reiser uten overnatting, også tjenestereiser. For de som bor nær grensen skal også "svippturer" over grensa regnes med.

Gren5_ - Det er lagt inn 38 relevante steder som faste svarkategorier. I tillegg er det muligheter til å velge "Annet sted".

Gren6_ - Vare- og tjenestekjøp utenfor norsk jord. Ta kun med det IO selv har betalt for. Her skal du altså ta med det IO eventuelt har kjøpt for andre. Ikke ta med det eventuelle andre i reisefølget betalte for, selv om det var til IO. Ta kun med utgifter til privat bruk. Det er viktig ikke å ta med innkjøp i Norge på vei til eller fra utlandet. Varekjøp på fly, båt og lignende (eks. Sandefjord - Strømstad) skal regnes med. Der tjenesten utløser en faktura, skal fakturabeløpet tas med. IO kan runde av, f.eks. til nærmeste hundre kroner. Angi beløpet i norske kroner. All tax free handel skal med, både på vei inn og ut av landet.

Gren7b - Vi trenger kun kronebeløp som ble betalt med kort. Kontanter/faktura framkommer som forskjellen.

Gren 8b - I dette spørsmålet skiller vi ikke mellom kort og kontanter som betalingsmiddel.

3.4 IKT i husholdningen

Her er det mange endringer i forhold til samme kvartal i fjor. En del spørsmål er tatt ut, andre er lagt til. I tillegg er en del av de spørsmålene som var med i fjor nå plassert i en annen rekkefølge enn de var den gangen, men med samme nummerering som tidligere. Så hvis dere for eksempel får spørsmålet **IKT07f** før **IKT07b**, så ser det kanskje litt merkelig ut, men det er ment å skulle være slik.

Endringene er såpass omfattende at denne delen av spørreskjemaet må gås grundig igjennom av hver enkelt intervjuer, også de som hadde denne undersøkelsen forrige gang.

3.5 Røykevaner

Røykevaner går hvert kvartal, og består i 1. – 3.- kvartal av 3 spørsmål, hvorav ett stilles kun til IO som oppgir at det hender at de røyker.

3.6 Vedfyring

Ved2 - I tvilstilfeller, dvs at det er peis med dører som kan åpnes og lukkes, ønsker vi å vite om det fyres mest med dørene åpne eller lukket. Fyres det mest med åpne dører velges svaralternativet 1 = 'åpen peis'. Fyres mest med lukkede dører velges svaralternativet 2 = "lukket ildsted".

3.7 Arbeid

Arb2 - Hvis arbeidstiden varierer fra uke til uke, regner du et gjennomsnitt for arbeidstiden per uke i de siste 4 ukene. IO som har et arbeid som de var borte fra i forrige uke, f.eks. pga. permisjon, ferie eller sykdom, skal oppgi den vanlige arbeidstiden når de er i arbeid.

Hvis man har lønn der overtid er inkludert, skal IO regne med faktisk arbeidstid. Overtid som tas ut i avspasering, skal ikke tas med i antall arbeidstimer. Arbeid

som tas med hjem skal tas med i antall arbeidstimer bare hvis man får betalt for arbeidet. Halve timer skal rundes av oppover.

Arb3 - Svaralternativ 2 omfatter også stiftelser, foreninger og fond.

Arb4 - Er det tvil om plasseringen, skal du krysse av for "Annen næring" og gi en så god beskrivelse som mulig av næringens art. Hvis IO arbeider i flere ulike næringsgrener, velges den næringen hvor IO for tiden arbeider mest.

Arb5 - Hvis IO har mer enn ett yrke i bedriften, fører du opp hovedyrket.

Arb7 - AFP står for "avtalefestet pensjon". Med vanlig alderspensjon mener vi pensjon fra Folketrygden og tjenstepensjon. Etterlattepensjon og uførepensjon kan utbetales gjennom Folketrygden og evt. gjennom arbeidsforhold.

3.8 Inntekt

EgenInn - IO skal her oppgi sin bruttoinntekt i 2009. IOs inntekt inkluderer eventuell lønn fra bi-yrke(r), fortjeneste ved aksjesalg, boligutleie etc. i tillegg til lønn fra hovedyrket eller hovedarbeidsforholdet. Det er IOs totale inntekt for 2009 vi er ute etter.

Lykke til med intervjuingen!

Vedlegg C: Informasjonsbrev, spørreskjema og instruks 3. kvartal 2010

Vedlegg 1: IO-brev

Oslo, februar 2010
Saksbehandler: Bjørn Are Holth
Informasjonstelefon: 800 83 028
Avdeling for datafangst

Undersøkelse om reiser og teknologi

Du er en av 2 000 personer som er trukket ut til å delta i Statistisk sentralbyrås undersøkelse om reiser og teknologi. En av våre intervjuere vil kontakte deg for et intervju i **april**. Spørsmålene gjelder reiser med minst én overnatting i januar, februar og mars, og handling på dagsturer til utlandet i mars. Videre vil det være spørsmål om husholdningens tilgang til og bruk av informasjons- og kommunikasjonsteknologi. I tillegg samler vi inn annen offisiell statistikk i denne undersøkelsen. Det vil derfor være enkelte spørsmål om røykevaner, sysselsetting og vedforbruk.

For å få så nøyaktige opplysninger som mulig, ber vi deg notere dine varekjøp på dagsturer til utlandet i mars i vedlagte heftet. Heftet kan du benytte som ”huskelapp” under intervjuet. **Alle som deltar vil være med i trekningen av fem gavekort på kr 1 000,-.**

Til undersøkelsen er det trukket et tilfeldig utvalg fra Folkeregisteret, som representerer et speilbilde av befolkningen i alderen 16 - 79 år. **Vi har ikke anledning til å erstatte de som er trukket ut med andre.** For at resultatene skal bli så gode som mulig, er det avgjørende at de som er trukket ut blir med. Vi gjør oppmerksom på at det er frivillig å delta, og at du har anledning til å trekke deg fra undersøkelsen og få opplysningene slettet.

Intervjuerne og alle andre som arbeider i Statistisk sentralbyrå har taushetsplikt. Undersøkelsen gjennomføres etter lovpålagte regler, og vi er underlagt kontroll både fra Datatilsynet og vårt eget personvernombud. For å gjøre intervjuet kortere, vil i tillegg til opplysninger fra folkeregisteret, hente inn opplysninger om utdanning fra vårt utdanningsregister og opplysninger om inntekt basert på opplysninger fra skatteetaten og trygdeetaten. Vi vil aldri offentliggjøre eller videreformidle opplysninger om hva den enkelte har svart. Innen ett år vil opplysningene bli anonymisert slik at den enkelte ikke kan identifiseres. Intervjueren som ringer, kan fortelle deg hvordan du får bekreftet at vedkommende arbeider for Statistisk sentralbyrå.

Dersom du har noen spørsmål om undersøkelsen, kan du gjerne ringe grønt nummer 800 83 028, eller sende en e-post til: reiseogferie@ssb.no. Generelle spørsmål vedrørende personvern i Statistisk sentralbyrå kan rettes til vårt personvernombud på telefon 21 09 00 00, eller e-post: personvernombud@ssb.no

Med vennlig hilsen



Øystein Olsen
adm. direktør



Anne Sundvoll
seksjonssjef

Oslo, februar 2010
Sakshandsamar: Bjørn Are Holth
Informasjonstelefon: 800 83 028
Avdeling for datafangst

Undersøking om reiser og teknologi

Du er ein av 2 000 personar som er trekte ut til å delta i Statistisk sentralbyrå si undersøking om reise og teknologi. Ein av våre intervjuarar vil kontakte deg for eit intervju i **april**. Spørsmåla gjeld reiser med minst ei overnatting januar, februar og mars, og handling på dagsturar til utlandet i mars. Vidare vil det vere spørsmål om hushaldet sitt tilgang til og bruk av informasjons- og kommunikasjonsteknologi. I denne undersøkinga samlar vi òg inn anna offisiell statistikk. Det vil derfor vere med nokre spørsmål om røykevanar, sysselsetjing og vedfyring.


For å få så nøyaktige opplysningar som mogleg, ber vi deg notere varekjøp på dagsturar til utlandet i mars i det vedlagde heftet. Heftet kan du bruke som "huskelapp" under intervjuet. **Alle som deltek, vil vere med i ei trekning av fem gåvekort på kr 1 000,-.**

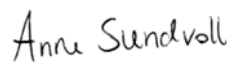
Til undersøkinga er det trekt eit utval frå Folkeregisteret, som representerer eit spegelbilete av dei som er alderen 16 - 79 år. **Vi har ikkje anledning til å erstatta dei som er trekt ut med nokon andre.** For at resultatane skal bli så gode som mogleg, er det viktig at alle som er trekt ut blir med. Vi gjer merksam på at det er frivillig å delta, og at du har anledning til å trekkje deg og få opplysningane sletta.

Intervjuarane og alle andre som arbeider i Statistisk sentralbyrå har teieplikt. Undersøkinga blir gjennomført etter lovpålagde reglar, og vi er underlagd kontroll både frå Datatilsynet og vårt eige personvernombod. For å gjere intervjuet kortare, vil vi nytte opplysningar om utdanning frå vårt utdanningsregister og opplysningar om inntekt frå skatteetaten og trygdeetaten. Vi vil aldri offentleggjere eller vidareformidle opplysningar om kva den enkelte har svart. Innan eitt år blir opplysningane anonymiserte slik at ingen kan identifiserast. Intervjuaren som ringjer, kan fortelje deg korleis du får stadfesta at vedkommande arbeider for Statistisk sentralbyrå.

Dersom du har spørsmål om undersøkinga, kan du gjerne ringje grønt nummer 800 83 028, eller sende ein e-post til: reiseogferie@ssb.no. Generelle spørsmål vedrørande personvern i Statistisk sentralbyrå kan rettast til vårt personvernombod på telefon 21 09 00 00, eller e-post: personvernombud@ssb.no

Med venleg helsing


Øystein Olsen
adm. direktør


Anne Sundvoll
seksjonssjef

Vedlegg 2: Foresattebrev

F

TIL FORESATTE FOR

Oslo, februar 2010
Saksbehandler: Bjørn Are Holth
Informasjonstelefon: 800 83 028
Avdeling for datafangst

Undersøkelse om reiser og teknologi

I april 2010 gjennomfører Statistisk sentralbyrå en undersøkelse om reiser og teknologi. Til undersøkelsen er det trukket et tilfeldig utvalg fra Folkeregisteret på 2000 personer i alderen 16-79 år.

Til informasjon har din husholdning en datter eller sønn under 18 år som er med i utvalget denne gangen. Hun/han får eget brev om undersøkelsen. Det er frivillig å delta, man kan når som helst trekke seg fra undersøkelsen og kreve opplysningene slettet. Vi håper imidlertid flest mulig vil være med, og din sønns/datters deltagelse vil være med på å sikre gode og riktige resultater. I løpet av januar vil en av våre intervjuere ta kontakt, og intervjuet vil foregå på telefon.

Intervjuerne og alle andre som arbeider i Statistisk sentralbyrå har taushetsplikt. Undersøkelsen gjennomføres etter lovpålagte regler, og vi er underlagt kontroll både fra Datatilsynet og vårt eget personvernombud. For å gjøre intervjuet kortere, vil i tillegg til opplysninger fra folkeregisteret, hente inn opplysninger om utdanning fra vårt utdanningsregister og opplysninger om inntekt basert på opplysninger fra skatteetaten og trygdeetaten. Vi vil aldri offentliggjøre eller videreformidle opplysninger om hva den enkelte har svart. Innen ett år vil opplysningene bli anonymisert slik at den enkelte ikke kan identifiseres. Intervjueren som ringer, kan fortelle deg hvordan du får bekreftet at vedkommende arbeider for Statistisk sentralbyrå.

Dersom dere har spørsmål om undersøkelsen, kan dere ringe grønt nummer 800 83 028, eller sende en e-post: reiseogferie@ssb.no. Generelle spørsmål vedrørende personvern i Statistisk sentralbyrå kan rettes til vårt personvernombud på telefon 21 09 00 00, eller e-post personvernombud@ssb.no

Med vennlig hilsen



Øystein Olsen
adm. direktør



Øyvind Kleven
seksjonssjef

7.

F

TIL FØRESETTE FOR

Oslo, februar 2010
Sakshandsamar: Bjørn Are Holth
Informasjonstelefon: 800 83 028
Seksjon for intervjuundersøkingar

8. Undersøking om reiser og teknologi

I april 2010 gjennomfører Statistisk sentralbyrå ei undersøking om reise og teknolog. Til undersøkinga er det trekt eit tilfeldig utval frå Folkeregisteret på 2000 personar i alderen 16-79 år.

Til informasjon har ditt hushald ei dotter eller ein son under 18 år som er med i utvalet denne gongen. Ho/han har fått eige brev om undersøkinga. Ein står fritt til å vere med i undersøkinga, ein kan når som helst trekkje seg frå undersøkinga og krevje opplysningane sletta. Vi vonar likevel at flest mogleg vil vere med, og svara til di dotter/din son vil vere med på å sikre gode og riktige resultat. Ein av våre intervjuarane vil ta kontakt i løpet av januar, og intervjuet vil bli teke over telefon.

Intervjuarane og alle andre som arbeider i Statistisk sentralbyrå har teieplikt. Undersøkinga blir gjennomført etter lovpålagde reglar, og vi er underlagd kontroll både frå Datatilsynet og vårt eige personvernombod. For å gjere intervjuet kortare, vil vi nytte opplysningar om utdanning frå vårt utdanningsregister og opplysningar om inntekt frå skatteetaten og trygdeetaten. Vi vil aldri offentleggjere eller vidareformidle opplysningar om kva den enkelte har svart. Innan eitt år blir opplysningane anonymiserte slik at ingen kan identifiserast. Intervjuaren som ringjer, kan fortelje deg korleis du får stadfesta at vedkommande arbeider for Statistisk sentralbyrå.

Dersom de har spørsmål, kan du gjerne ringje grønt nummer 800 83 028, eller sende ein e-post til: reiseogferie@ssb.no. Generelle spørsmål vedrørende personvern i Statistisk sentralbyrå kan rettast til vårt personvernombod på telefon 21 09 00 00, eller e-post personvernombud@ssb.no

Med venleg helsing



Øystein Olsen
adm. direktør



Øyvind Kleven
seksjonssjef

Vedlegg 3: Påminningsbrev

Oslo, mars 2010
Saksbehandler: Bjørn Are Holth
Informasjonstelefon: 800 83 028
Avdeling for datafangst

9. Undersøkelse om reiser og teknologi

For en tid tilbake sendte vi deg et brev om at du er trukket ut til å delta i Statistisk sentralbyrås undersøkelse om reise og teknologi. En av våre intervjuere vil kontakte deg for gjennomføring av et telefonintervju i løpet av **april**.

Spørsmålene gjelder reiser med minst én overnatting i januar, februar og mars, og handling på dagsturer til utlandet i mars. Videre vil det være spørsmål om husholdningens tilgang til og bruk av informasjons- og kommunikasjonsteknologi. I tillegg samler vi inn annen offisiell statistikk i denne undersøkelsen. Det vil derfor være enkelte spørsmål om røykevaner, sysselsetting og vedforbruk.

Du er en av 2000 personer som er trukket tilfeldig fra Folkeregisteret. Dere representerer et speilbilde av befolkningen i alderen 16-79 år. For at resultatene skal være pålitelige, er det avgjørende at folk fra alle aldersgrupper og alle deler av landet er godt representert. Derfor er det viktig at du deltar i undersøkelsen.

Undersøkelsen gjennomføres etter lovpålagte regler og SSB har utnevnt et eget personvernombud godkjent av Datatilsynet. Alle som arbeider i Statistisk sentralbyrå er underlagt taushetsplikt. Vi gjør oppmerksom på at det er frivillig å delta, og at du har adgang til å trekke deg fra undersøkelsen og få opplysningene slettet.

Vi viser ellers til informasjon i tidligere brev. Ønsker du mer informasjon kan du ringe grønt nummer 800 83 028, eller sende en e-post til: reiseogferie@ssb.no. Generelle spørsmål vedrørende personvern i Statistisk sentralbyrå kan rettes til vårt personvernombud på telefon 21 09 00 00, eller e-post: personvernombud@ssb.no

Alle som deltar vil være med i trekningen av 5 gavekort på kr 1.000,-.

Vi håper du vil delta, og takker på forhånd for hjelpen!

Med vennlig hilsen



Øystein Olsen
adm. direktør



Øyvind Kleven
seksjonssjef

Oslo, mars 2010
Sakshandsamar: Bjørn Are Holth
Informasjonstelefon: 800 83 028
Avdeling for datafangst

10. Undersøking om reiser og teknologi

For ei tid tilbake sendte vi deg eit brev om at du er trekt ut til å delta i Statistisk sentralbyrå si undersøking om reise og teknologi. Ein av våre intervjuarar vil kontakte deg for gjennomføring av eit telefonintervju i **april**.

Spørsmåla gjeld reiser med minst ei overnatting januar, februar og mars, og handling på dagsturar til utlandet i mars. Vidare vil det vere spørsmål om hushaldet sitt tilgang til og bruk av informasjons- og kommunikasjonsteknologi. I denne undersøkinga samlar vi òg inn anna offisiell statistikk. Det vil derfor vere med nokre spørsmål om røykevanar, sysselsetjing og vedfyring.

Du er ein av 2000 personar som er trekte frå Folkeregisteret. De representerer eit spegelbilete av dei som er 16-79 år i Noreg i dag. For at resultatane skal vere pålitelege, er det avgjørande at alle aldersgrupper og alle delar av landet er godt representerte. Derfor er det viktig at du deltek i undersøkinga.

Undersøkinga blir gjennomført etter lovpålagde reglar og SSB har utnemnt eit eige personvernombod godkjent av Datatilsynet. Alle som arbeider i Statistisk sentralbyrå har teieplikt. Vi gjer merksam på at det er frivillig å delta, og at du har adgang til å trekje deg og få opplysningane sletta.

Vi viser og til informasjon i tidlegare brev. Ønskjer du meir informasjon kan du ringje grønt nummer 800 83 028, eller sende ein e-post til: reiseogferie@ssb.no. Generelle spørsmål vedrørande personvern i Statistisk sentralbyrå kan rettast til vårt personvernombod på telefon 21 09 00 00, eller e-post: personvernombud@ssb.no

Alle som tek del vil vere med i trekninga av 5 gåvekort på kr 1.000,-.

Vi vonar du vil delta, og takkar på førehand for hjelpa!

Med venleg helsing



Øystein Olsen
adm. direktør



Øyvind Kleven
seksjonssjef

Vedlegg 4: IO brev til de som ikke har noteringshefte

Oslo, mars 2010
Saksbehandler: Bjørn Are Holth
Informasjonstelefon: 800 83 028
Avdeling for datafangst

11. Undersøkelse om reise og teknologi

Du er en av 2 000 personer som er trukket ut til å delta i Statistisk sentralbyrås undersøkelse om reiser og teknologi. En av våre intervjuere vil kontakte deg for et intervju i **april**. Spørsmålene gjelder reiser med minst én overnatting i januar, februar og mars, og handling på dagsturer til utlandet i mars. Videre vil det være spørsmål om husholdningens tilgang til og bruk av informasjons- og kommunikasjonsteknologi. I tillegg samler vi inn annen offisiell statistikk i denne undersøkelsen. Det vil derfor være enkelte spørsmål om røykevaner, sysselsetting og vedforbruk.

Alle som deltar vil være med i trekningen av fem gavekort på kr 1 000,-.

Til undersøkelsen er det trukket et tilfeldig utvalg fra Folkeregisteret, som representerer et speilbilde av befolkningen i alderen 16 - 79 år. **Vi har ikke anledning til å erstatte de som er trukket ut med andre.** For at resultatene skal bli så gode som mulig, er det avgjørende at de som er trukket ut blir med. Vi gjør oppmerksom på at det er frivillig å delta, og at du har adgang til å trekke deg fra undersøkelsen og få opplysningene slettet.

Intervjuerne og alle andre som arbeider i Statistisk sentralbyrå har taushetsplikt. Undersøkelsen gjennomføres etter lovpålagte regler og vi er underlagt kontroll både fra Datatilsynet og vårt eget personvernombud. For å gjøre intervjuet kortere, vil vi hente inn opplysninger om utdanning fra vårt utdanningsregister. Vi vil aldri offentliggjøre eller videreformidle opplysninger om hva den enkelte har svart. Innen ett år vil opplysningene bli anonymisert, slik at den enkelte ikke kan identifiseres. Intervjueren som ringer kan fortelle deg hvordan du får bekreftet at vedkommende arbeider for Statistisk sentralbyrå.

Dersom du har noen spørsmål om undersøkelsen, kan du gjerne ringe grønt nummer 800 83 028, eller sende en e-post til: reiseogferie@ssb.no. Generelle spørsmål vedrørende personvern i Statistisk sentralbyrå kan rettes til vårt personvernombud på telefon 21 09 00 00, eller e-post: personvernombud@ssb.no

Med vennlig hilsen



Øystein Olsen
adm. direktør



Øyvin Kleven
seksjonssjef

Oslo, mars 2010
Sakshandsamar: Bjørn Are Holth
Informasjonstelefon: 800 83 028
Avdeling for datafangst

Undersøking om reiser og teknologi

Du er ein av 2 000 personar som er trekte ut til å delta i Statistisk sentralbyrå si undersøking om reise og teknologi. Ein av våre intervjuarar vil kontakte deg for eit intervju i **april**. Spørsmåla gjeld reiser med minst ei overnatting januar, februar og mars, og handling på dagsturar til utlandet i mars. Vidare vil det vere spørsmål om hushaldet sin tilgang til og bruk av informasjons- og kommunikasjonsteknologi. I denne undersøkinga samlar vi òg inn anna offisiell statistikk. Det vil derfor vere med nokre spørsmål om røykevanar, sysselsetjing og vedfyring.

Alle som deltek, vil vere med i ei trekning av fem gavekort på kr 1 000,-.

Til undersøkinga er det trekt eit utvalg frå Folkeregisteret, som representerer eit spegelbilete av dei som er i alderen 16 - 79 år. **Vi har ikkje anledning til å erstatta dei som er trekt ut med nokon andre.** For at resultatane skal bli så gode som mogleg, er det viktig at alle som er trekt ut bli med. Vi gjer oppmerksom på at det er frivillig å delta, og at du har adgang til trekkje deg og få opplysningane sletta.

Intervjuarane og alle andre som arbeider i Statistisk sentralbyrå har teieplikt. Undersøkinga blir gjennomført etter lovpålagde reglar og vi er underlagd kontroll både frå Datatilsynet og vårt eige personvernombod. For å gjere intervjuet kortare, vil vi nytte opplysningar om utdanning frå vårt utdanningsregister. Vi vil aldri offentliggjere eller vidareformidle opplysningar om kva den enkelte har svart. Innan eitt år blir opplysningane anonymiserte, slik at ingen kan identifiserast. Intervjuaren som ringjer, kan fortelje deg korleis du får stadfesta at vedkommande arbeider for Statistisk sentralbyrå.

Dersom du har spørsmål om undersøkinga, kan du gjerne ringje grønt nummer 800 83 028, eller sende ein e-post til: reiseogferie@ssb.no. Generelle spørsmål vedrørende personvern i Statistisk sentralbyrå kan rettast til vårt personvernombod på telefon 21 09 00 00, eller e-post: personvernombud@ssb.no

Med venleg helsing



Øystein Olsen
adm. direktør



Øyvind Kleven
seksjonssjef

Vedlegg 5: Nekterbrev

Oslo, mars 2010
Saksbehandler: Bjørn Are Holth
Informasjonstelefon: 800 83 028
Avdeling for datafangst

Undersøkelse om reiser og teknologi

Du har tidligere blitt kontaktet om deltakelse i Statistisk sentralbyrås undersøkelse om reiser og teknologi. Fordi det er viktig for oss at alle som er trukket ut blir med, tillater vi oss å kontakte deg igjen. Vi håper at tidspunktet passer deg bedre nå, og at du blir med når vår intervjuer om kort tid kontakter deg.

I denne undersøkelsen samler vi inn offisiell statistikk som brukes av forskere, og danner grunnlag for offentlige beslutninger. For at resultatene skal bli så gode som mulig, er det avgjørende at også de som ikke reiser eller ikke benytter teknologi i særlig grad, blir med.

Dere som er trukket ut til å delta i undersøkelsen gir et bilde av befolkningen i Norge. Derfor er det viktig at vi får med like mange menn og kvinner, at alle aldersgrupper er godt representert, og at vi får med folk fra alle deler av landet. Undersøkelsen skal fortelle noe om hele den norske befolkningen, og alle er like viktige. **Vi har ikke muligheten til å erstatte deg med en annen.**

Det er frivillig å være med, men vi håper likevel at du har anledning til å delta. Dine svar er viktige for oss.

Dersom du har noen spørsmål om undersøkelsen, kan du gjerne ringe grønt nummer 800 83 028, eller sende en e-post til: reiseogferie@ssb.no.
Generelle spørsmål vedrørende personvern i Statistisk sentralbyrå kan rettes til vårt personvernombud på telefon 21 09 00 00, eller e-post: personvernombud@ssb.no

Med vennlig hilsen



Øystein Olsen
adm. direktør



Øyvind Kleven
seksjonssjef

Oslo, mars 2010
Sakshandsamar: Bjørn Are Holth
Informasjonstelefon: 800 83 028
Avdeling for datafangst

Undersøking om reiser og teknologi

Du har tidlegare blitt kontakta i samband med Statistisk sentralbyrå si undersøking om reise og teknologi. Fordi det er viktig for oss at alle som er trekte ut blir med, tillét vi oss å kontakte deg igjen. Vi vonar at tidspunktet passar deg betre no, og at du blir med når vår intervjuar kontaktar deg om kort tid.

I denne undersøkinga samlar vi inn offisiell statistikk som brukas av forskarar og gir grunnlag for offentlige avgjerder. For at resultata skal bli så gode som mogeleg, er det avgjerande at også de som ikkje reiser eller ikkje brukar teknologi i særleg grad, og blir med.

Dei av dykk som er trekte ut til å delta i undersøkinga, gir eit bilete av befolkninga i Noreg. Derfor er det viktig at vi får med like mange menn og kvinner, at alle aldersgrupper er godt representerte, og at vi får med folk frå alle delar av landet. Undersøkinga skal fortelje noko om heile den norske befolkninga, og alle er like viktige. **Vi kan ikkje erstatte deg med ein annan.**

Vi minner om at det er frivillig å vere med, men vonar likevel at du har anledning til å delta. Dine svar er viktige for oss.

Dersom du har spørsmål om undersøkinga, kan du gjerne ringje grønt nummer 800 83 028, eller sende ein e-post til: reiseogferie@ssb.no. Generelle spørsmål vedrørande personvern i Statistisk sentralbyrå kan rettast til vårt personvernombod på telefon 21 09 00 00, eller e-post: personvernombud@ssb.no

Med venleg helsing



Øystein Olsen
adm. direktør



Øyvind Kleven
seksjonssjef

Vedlegg 6: Ikke funnet telefonnummer

Oslo, mars 2010
Saksbehandler: Bjørn Are Holth
Informasjonstelefon: 800 83 028
Avdeling for datafangst

Undersøkelse om reiser og teknologi

Vi skulle gjerne ha intervjuet deg i forbindelse med Reise- og teknologiundersøkelsen. Det har vært vanskelig for oss å komme i kontakt med deg, og vi er redd vi har feil opplysninger om ditt telefonnummer. I denne undersøkelsen samler vi inn offisiell statistikk om reiser og teknologi, i tillegg til temaer som vedfyring, røyking og sysselsetting. Dette er viktig informasjon som brukes av forskere og danner grunnlag for offentlige beslutninger. For at resultatene skal bli så gode som mulig, er det avgjørende at de som er trukket ut blir med, også de som for eksempel ikke har vært på noen reise. Brevet som omhandler undersøkelsen følger vedlagt.

Vi er svært interessert i å komme i kontakt med deg. Vi håper du vil være vennlig å fylle ut slippen nedenfor og returnere den i vedlagte svarkonvolutt. Du kan også ringe oss på grønt nummer **800 83 028**, sende fax 21 09 49 89 eller e-post til reiseogferie@ssb.no. Telefonnummeret du oppgir skal kun brukes til dette formålet, og vil bli slettet fra våre registre senest ett år etter at datainnsamlingen er avsluttet. Du kan lese mer om personvern i brevet som følger vedlagt.

Vennlig hilsen



Bjørn Are Holth
Seniorrådgiver

Vedlagt: Brev om undersøkelsen
Returkonvolutt



Reise- og teknologiundersøkelsen 2. kvartal 2010

Hva er ditt telefonnummer? _____

Informasjonsbrev: Tredje kvartal

Oslo, mai 2010
Saksbehandler: Bjørn Are Holth
Informasjonstelefon: 800 83 028
Avdeling for datafangst

Reise- og ferieundersøkelsen

Du er en av 2 000 personer som er trukket ut til å delta i Statistisk sentralbyrås undersøkelse om reiser og ferie. En av våre intervjuere vil kontakte deg for et intervju i **juli**. Spørsmålene gjelder reiser med minst en overnatting i april, mai, og juni, og handling på dagsturer til utlandet i juni. I tillegg samler vi inn annen offisiell statistikk i denne undersøkelsen. Det vil derfor være enkelte spørsmål om sysselsetting, innvandring, røykevaner og vedforbruk.

For å få så nøyaktige opplysninger som mulig, ber vi deg notere detaljene omkring dine reiser i det vedlagte heftet. Heftet kan du benytte som "huskelapp" under intervjuet. **Alle som deltar vil være med i trekningen av fem gavekort på kr 1 000,-.**

Til undersøkelsen er det trukket et tilfeldig utvalg fra Folkeregisteret, som representerer et speilbilde av befolkningen i alderen 16 - 79 år. **Vi har ikke anledning til å erstatte de som er trukket ut med andre.** For at resultatene skal bli så gode som mulig, er det avgjørende at de som er trukket ut blir med. Vi gjør oppmerksom på at det er frivillig å delta, og at du har anledning til å trekke deg fra undersøkelsen og få opplysningene slettet.

Intervjuerne og alle andre som arbeider i Statistisk sentralbyrå har taushetsplikt. Undersøkelsen gjennomføres etter lovpålagte regler, og vi er underlagt kontroll både fra Datatilsynet og vårt eget personvernombud. For å gjøre intervjuet kortere, vil i tillegg til opplysninger fra folkeregisteret, hente inn opplysninger om utdanning fra vårt utdanningsregister. Vi vil aldri offentliggjøre eller videreformidle opplysninger om hva den enkelte har svart. Innen ett år vil opplysningene bli anonymisert slik at den enkelte ikke kan identifiseres. Intervjueren som ringer, kan fortelle deg hvordan du får bekreftet at vedkommende arbeider for Statistisk sentralbyrå.

Dersom du har noen spørsmål om undersøkelsen, kan du gjerne ringe grønt nummer 800 83 028, eller sende en e-post til: reiseogferie@ssb.no. Generelle spørsmål vedrørende personvern i Statistisk sentralbyrå kan rettes til vårt personvernombud på telefon 21 09 00 00, eller e-post: personvernombud@ssb.no

Med vennlig hilsen



Øystein Olsen
adm. direktør



Øyvind Kleven
seksjonssjef

Oslo, mai 2010
Sakshandsamar: Bjørn Are Holth
Informasjonstelefon: 800 83 028
Avdeling for datafangst

Reise- og ferieundersøkinga

Du er ein av 2 000 personar som er trekte ut til å delta i Statistisk sentralbyrå si undersøking om reiser og ferie. Ein av våre intervjuarar vil kontakte deg for eit intervju i **juli**. Spørsmåla gjeld reiser med minst ei overnatting april, mai og juni, og handling på dagsturar til utlandet i juni. I denne undersøkinga samlar vi òg inn anna offisiell statistikk. Det vil derfor vere med nokre spørsmål om sysselsetjing, innvandring, røykevanar og vedfyring.

For å få så nøyaktige opplysningar som mogleg, ber vi deg notere detaljane kring reisene dine i det vedlagde heftet. Heftet kan du bruke som "huskelapp" under intervjuet. **Alle som deltek, vil vere med i ei trekning av fem gåvekort på kr 1 000,-.**

Til undersøkinga er det trekt eit utval frå Folkeregisteret, som representerer eit spegelbilette av dei som er i alderen 16 - 79 år. **Vi har ikkje anledning til å erstatta dei som er trekt ut med nokon andre.** For at resultata skal bli så gode som mogleg, er det viktig at alle som er trekt ut blir med. Vi gjer merksam på at det er frivillig å delta, og at du har anledning til å trekkje deg og få opplysningane sletta.

Intervjuarane og alle andre som arbeider i Statistisk sentralbyrå har teieplikt. Undersøkinga blir gjennomført etter lovpålagde reglar, og vi er underlagd kontroll både frå Datatilsynet og vårt eige personvernombod. For å gjere intervjuet kortare, vil vi nytte opplysningar om utdanning frå vårt utdanningsregister. Vi vil aldri offentleggjere eller vidareformidle opplysningar om kva den enkelte har svart. Innan eitt år blir opplysningane anonymiserte slik at ingen kan identifiserast. Intervjuaren som ringjer, kan fortelje deg korleis du får stadfesta at vedkommande arbeider for Statistisk sentralbyrå.

Dersom du har spørsmål om undersøkinga, kan du gjerne ringje grønt nummer 800 83 028, eller sende ein e-post til: reiseogferie@ssb.no. Generelle spørsmål vedrørende personvern i Statistisk sentralbyrå kan rettast til vårt personvernombod på telefon 21 09 00 00, eller e-post: personvernombud@ssb.no

Med venleg helsing



Øystein Olsen
adm. direktør



Øyvind Kleven
seksjonssjef

Spørreskjema: Tredje kvartal**Undersøkelse om reise og ferie
3. KVARTAL 2010**

Produktnummer 5234-3

Spørreskjema

Innhold

HUSHOLDNING.....	111
REISER – med minst en overnatting.....	112
GRENSEHANDEL	115
HOLDNING TIL INNVANDRERE OG INNVANDRING	119
RØYKEVANER	121
VEDFYRING	122
Spørsmål om slettmeg.no.....	124
ARBEIDSFORHOLD	124
INNTEKT.....	126

KommNavn

DA IO BLE TRUKKET UT BODDE HAN/HUN I <TRKKOMM>. HVIS HAN BOR DER FORTSATT - TRYKK <ENTER>. HVIS IKKE SKRIV NYTT KOMMUNENAVN.
FOR KOMMUNER BESTÅENDE AV KUN 2 BOKSTAVER, SKRIV 'KOMMUNE' ETTER, F.EKS. 'BØ KOMMUNE'.

*Tettbygd

Bor du i et tettbygd strøk? Med tettbygd mener vi at det bor minst 200 personer der, og at avstanden mellom husene stort sett er under 50 meter.
JA/NEI

Hvis Tettbygd=JA

*Tettsted

Bor du i et tettsted eller en by med...
9. under 2000 personer
10. mellom 2000 og 20 000 personer
11. mellom 20 000 og 100 000
12. 100 000 personer eller flere

HUSHOLDNING

*Siv

Er du gift eller samboer?
7. Ja, gift/registrert partner
8. Ja, samboer
9. Nei

Hvis Siv = 2 eller 3

*SivilStand

Hva er din sivilstatus? HER SKAL DU REGISTRERE IOS FORMELLE SIVILE STATUS.
11.Ugift
12.Gift/registrert partner
13.Enke/enkemann/gjenlevende partner
14.Separert/separert partner
15.Skilt/skilt partner

*AntPers

Vi vil gjerne ha en oversikt over de personer som tilhører husholdningen. Til husholdningen regner vi alle personer som er fast bosatt i boligen, og som har felles matbudsjett. Personer som er fast bosatt i boligen, men som er borte fra hjemmet, f.eks. på grunn av arbeid skal regnes med. Hvor mange personer er det husholdningen din? REGN OGSÅ MED IO SELV.
:1..x

Hvis Antpers>1 stilles spørsmålene kjønn, Fodtaar og Slegt for hvert husholdningsmedlem utenom IO

Kjonn

Hvis Antpers=2:

For det andre husholdningsmedlemmet vil vi gjerne at du nevner personens kjønn, fødselsår og familieforhold til deg.

Hvis Antpers>2:

For hvert husholdningsmedlem utenom deg selv, vil vi gjerne at du nevner personenes kjønn, fødselsår og familieforhold til deg.

Er dette en mann eller en kvinne?

5. Mann
6. Kvinne

FodtAar

Hvilket år er [hun/han] født?

***Slekt**

Hvilket familieforhold har [hun/han] til deg?
 31.
 32.Ektefelle
 33.Samboer
 34.Sønn/datter
 35.Stesønn/datter
 36.Søsken/halvsøsken
 37.Stesøsken
 38.Foreldre
 39.Steforeldre
 40.Svigerforeldre
 41.Svigersønn/-datter
 42.Besteforeldre
 43.Barnebarn
 44.Annen slektning av IO
 45.Annen ikke-slektning

BoksKlar

Husholdningen består altså av ^Antpers 'antall'
 personer
 Er husholdningsboksen ferdig utfylt nå?
 JA/NEI

 Hvis Antpers=1 'kun IO i husholdningen'
 Siden husholdningen bare består av IO, er det ingen
 kartlegging av IO
 Bekreft at dette er riktig ved å svare ja her?
 JA/NEI

***AndrBarn**

Har du barn som ikke tilhører husholdningen? HER
 REGISTRERES BARE BARN SOM IKKE ER MED I
 HUSHOLDNINGSOVERSIKTEN
 JA/NEI

AndrBarnd

Vi vil da gjerne vite hvor mange, og om det er døtre
 eller sønner. Hvor mange døtre har du som ikke tilhører
 husholdningen?
 :0..x

AndrBarns

.. og hvor mange sønner som ikke tilhører
 husholdningen?
 :0..x

REISER – med minst en overnatting

Alle

***Reis1**

Nå ønsker vi å stille noen spørsmål om eventuelle
 reiser du har vært på i april, mai og juni.

Hvor mange reiser med minst én overnatting hadde du i
 denne perioden? Ta med både ferie- og fritidsreiser,
 yrkes- og forretningsreiser.
 :0..x

*Hvis Reis1 >= 1 '1 eller flere reiser' stilles (Reis2-Reis5)
 For hver reise:*

***Reis2**

Hvilken dato startet du [den/den første/den neste
 reisen]?
 SKRIV DDMM
 HVIS IO IKKE HUSKER EKSAKT DATO: STARTEN AV MND = 5
 MIDTEN AV MND = 15 OG SLUTTEN AV MND = 25

*Reis3_

Var hovedformålet med denne reisen en ferietur, var det

en annen form for privat reise, eller var det en yrkes-

eller forretningsreise?

7. Ferietur

8. Annen privat reise

9. Yrkes- eller forretningsreise

Reis4_

Hvor mange overnattinger hadde du på denne reisen?

:1..x

*Reis5_

Hvor gikk reisen hen?

5. I Norge

6. I utlandet eller på reise mellom Norge og utlandet

Hvis reis5=I Norge

Reis5a

Hvilket fylke gikk reisen til?

43.Østfold

44.Akershus

45.Oslo

46.Hedmark

47.Oppland

48.Buskerud

49.Vestfold

50.Telemark

51.Aust-Agder

52.Vest-Agder

53.Rogaland

54.Hordaland

55.Sogn og Fjordane

56.Møre og Romsdal

57.Sør-Trøndelag

58.Nord-Trøndelag

59.Nordland

60.Troms

61.Finnmark

62.Svalbard

63.På reise i Norge

Hvis Reis5=I utlandet eller på reise mellom Norge og utlandet

Reis5c

Hvilket land gikk reisen til?

TRYKK BACKSPACE FOR Å VELGE RIKTIG LAND MED TILHØRENDE

KODE. ENGLAND, SKOTTLAND OG WALES KODES SOM

STORBRITANNIA.

Reis5b

LAND

*Reis6

Hvordan overnattet du der?

HVIS FLERE OVERNATTINGSSTEDER, VELG DET SOM SAMSVARER

MED HOVEDFORMÅLET MED REISEN.

NB: LEGG MERKE TIL RULLEFELT FOR Å FÅ SE RESTEN AV

SVARALTERNATIVENE

37.HOTELL/LEILIGHETSHOTELL

38.PENSJONAT/GJESTGIVERI/KRO/MOTELL/FJELLSTUE

39.BED & BREAKFAST/LOSJIHUS/GÅRDSINNKVARTERING

40.CAMPINGPlass: TELT/CAMPINGBIL/CAMPINGVOGN

41.CAMPINGPlass: HYTTE

42.HYTTER/LEILIGHETER I HYTTEGREND

43.BÅTHAVN: FRITIDSBÅT

44.VANDRERHJEM/UNGDOMSHERBERGE/INTERNAT/FIRMAFERIEBOLIG

ER

45.HELSEINSTITUSJON (IKKE MED HOTELLTJENESTER)

46.ARBEIDS- OG FERIELEIR/LEIRSTEDER/UBEMANNEDE

TURISTHYTTER

47.ANDRE MÅTER BETALT FOR

48.BÅT/FERGE/BUSS/TOG/FLY

- 49.LEID ROM I FAMILIEHUS
- 50.LEID PRIVATEID FERIEBOLIG FRA INDIVIDUELLE ELLER VIA FORMIDLER
- 51.EGEN FERIEBOLIG, INKL FERIEBOLIG LEID PÅ ÅREMÅL OG TIMESHARE-BOLIG
- 52.HJEMME HOS SLEKTNINGER/VENNER ELLER I DERES FERIEBOLIGER - VEDERLAGSFRITT
- 53.OVERNATTING I
CAMPINGBIL/CAMPINGVOGN/TELT/FRITIDSBÅT/I
FRILUFT/PRIVATBIL O.L. PÅ IKKE ORGANISERTE STEDER
- 54.ANDRE MÅTER IKKE BETALT FOR

ReisA

Hva var viktigste transportmåte på reisen?

- 21.buss
- 22.jernbane
- 23.båt, ferge
- 24.fly
- 25.personbil
- 26.motorsykkkel, moped, scooter
- 27.fritidsbåt
- 28.sykkkel
- 29.gikk til fots, eller på ski
- 30.annet

Hvis *Reis3_ = 1 eller *Reis3_ = 2 stilles ReisB - ReisE

ReisB

Reiste du i hovedsak

- 11.Alene
- 12.Med ektefelle/samboer
- 13.Sammen med barn
- 14.Med andre slektninger
- 15.Sammen med venner

ReisC

Ble hele eller viktige deler av ferien bestilt på forhånd?

- 5. Ja
- 6. Nei

Hvis ReisC = Ja

ReisD

Bestilte du hos et reisebyrå, en turoperatør, direkte fra et overnattingssted eller gjennom et transportselskap?

- 9. Reisebyrå
- 10.Turoperatør
- 11.Direkte fra et overnattingsted
- 12.Gjennom et transportselskap

Hvis ReisD = Reisebyrå eller turoperatør

ReisE

Var ferien i hovedsak en pakketur?

- 5. Ja
- 6. Nei

*Reis7

Hva var de totale utgifter for denne reisen når det gjelder deg selv? Ta med både de utgiftene du selv dekket og det andre eventuelt betalte for deg. Både reisekostnader, overnatting, mat og andre kostnader i forbindelse med reisen skal tas med.

:1..x KRONER

Hvis Reis5=I utlandet eller på reise mellom Norge og utlandet
 BELØPET OPPGIS I NORSKE KRONER.

Hvis Reis5 = I utlandet og Reis2 = mars

Reis7a

Betalte du hele eller deler av beløpet med betalings- eller kredittkort?
 JA/NEI

Hvis 7a=JA

Reis7b

Hvor mye ble betalt med betalings- eller kredittkort?
 :1..x KRONER
 BELØPET OPPGIS I NORSKE KRONER

Reis7c

Gjorde du noe innkjøp av tjenester på denne turen?
 Med tjenester tenker vi på ulike servicetilbud som frisørtime, tannlegetime, service på bil etc.
 JA/NEI

Hvis Reis 7d=JA

Reis7d

Hvor stort beløp brukte du til kjøp av tjenester?
 :1..x KRONER
 BELØPET OPPGIS I NORSKE KRONER

Hvis ReisE = Ja og (*Reis3_ = 1 eller *Reis3_ = 2) stilles

ReisF

ReisF

Hvor mye av disse utgiftene gikk med til å dekke selve pakketuren hos reiseselskapet?
 : 1..x Kroner

For innlandsreiser

*Reis8

HVIS IKKE FLERE LIKE TURER - TRYKK < ENTER >

HAR IO VÆRT PÅ FLERE HELT LIKE TURER? OPPGI I SÅ FALL ANTALL I TILLEGG TIL DENNE.

MED LIKE TURER MENES AT HOVEDFORMÅL, ANTALL OVERNATTINGER, REISEMÅL, OVERNATTINGSMÅTE OG PRIS MÅ VÆRE LIK, F.EKS. HVIS IO REISER PÅ HYTTA SI MANGE HELGER!

DU FYLLER I SÅ FALL BARE UT STARTDATO FOR DE ANDRE REISENE AV SAMME SLAG - TRYKK BARE < END > MELLOM HVER

Videre2

Trykk <1> for å fortsette

GRENSEHANDEL

*Gren1

Nå følger noen spørsmål om handling i utlandet i forbindelse med dagsturer. Reiste du på dagstur eller handletur til Sverige, Danmark, Finland eller andre land i løpet av perioden 1. april til 30. juni i år?
 JA/NEI

DET ARRANGERES DAGSTURER TIL PARIS, LONDON OG BERLIN OG KANSKJE OGSÅ ANDRE STEDER I EUROPA. SLIKE DESTINASJONER SKAL OGSÅ REGNES MED.

Hvis Gren1=JA

*Gren2

Hvor mange slike turer foretok du i løpet av denne perioden?

DAGSTUR ELLER HANDLETUR TIL SVERIGE, DANMARK, FINLAND
ELLER ANDRE LAND I PERIODEN 1. april t.o.m 30. juni
1..100

Gren3

Hvor mange slike turer foretok du i juni måned?

DAGSTUR ELLER HANDLETUR TIL SVERIGE, DANMARK, FINLAND,
RUSSLAND ELLER ANDRE LAND
0..40

VarStart

Vi skal også stille noen spørsmål om hva du handlet på disse turene, fordelt etter forskjellige typer som matvarer, mineralvann, øl, vin, brennevin, tobakk og andre varer og tjenester, i alt 8 forskjellige spørsmål.

For hver av disse spørsmålene kan du svare for summen av alle turene eller du kan svare hver tur for seg, avhengig av hva du synes er enklest.

Foretrekker du ... "

1. Samlet, eller
2. for hver tur?

Hvis Grens3>0 => for hver reise

Gren4 - Grens9 repeteres for hver reise (maks 10 reiser).
Tur[1-10]

Gren4_

Tekst 1. ved flere reiser: Vi tar dagsturene i mars i tur og orden og starter med den første.

Tekst neste reiser: Vi fortsetter så med den ^[nr.] dagsturen

Hvilket land reiste du til?

- 11.SVERIGE
- 12.DANMARK
- 13.FINLAND
- 14.RUSSLAND
- 15.ANNET LAND

Hvis gren4_ = Sverige

*Gren5_

Hvilket sted reiste du til?

HVIS IO HAR VÆRT INNOM FLERE STEDER, OPPGIS NAVNET PÅ
DESTINASJONSSTED, EV. LENGSTE STOPPESTED
Trykk <Backspace> for å velge riktig sted

Hvis Gren4_ = Danmark

GrensDK

Hvilket sted i Danmark reiste du til?

9. FREDRIKSHAVN
- 10.HIRTSHALS
- 11.KØBENHAVN
- 12.ANNET STED I DANMARK

Hvis Gren4_ = Finland

GrensSF

Hvilket sted i Finland reiste du til?

- 11.GARGASNIEMI
- 12.KILPIS
- 13.NATAMÖ
- 14.NORGAN
- 15.ANNET STED I FINLAND

Hvis Gren5_ = annet sted eller GrensDK = annet sted eller
 GrenSSF = annet sted
 Eller gren4_ = Russland eller gren4_ = annet land
 Gren5s
 Annet sted?

Gren9
 Var det flere personer med på denne reisen?
 JA/NEI

Hvis Gren9 = Ja
 Gren9a

Var det flere som betalte for vare- og tjenestekjøpene
 som ble gjort på turen?
 1. BETALTE ALT SELV
 2. FLERE BETALTE

Hvis Gren9a=Flere betalte
 Tenk kun på det du selv betalte

*Gren6_
 Hvor mye betalte du for på denne turen? Ta kun med
 vare- og tjenestekjøp til privat husholdning. Innkjøp i
 Norge på vei til eller fra utlandet skal ikke tas med.
 :1..X KRONER

TA KUN MED DET IO SELV HAR BETALT FOR
 VARER KJØPT I UTLANDET OG KONSUMERT UTENFOR NORSK JORD
 SKAL OGSÅ TAS MED.
 MED TJENESTER TENKER VI PÅ ULIKE SERVICETILBUD SOM
 FRISØRTIME, TANNLEGETIME, SERVICE PÅ BIL ETC.
 BELØPET OPPGIS I NORSKE KRONER

Gren7a
 Betalte du hele eller deler av innkjøpet med betalings-
 eller kredittkort?
 JA/NEI

Hvis Gren7a=JA

*Gren7b
 Hvor mye ble betalt med betalings- eller kredittkort?
 :1..x KRONER
 BELØPET OPPGIS I NORSKE KRONER

HVIS IO HAR REIST PÅ FLERE TURER OG VARSTART = 2
 STILLES DE FØLGENDE SPØRSMÅLENE (HANDL1-HANDL8, GVARE1-
 GVARE8) HVER GANG. ELLERS BARE EN GANG, ETTER AT ALLE
 DE ANDRE GRENSESPØRSMÅLENE ER FERDIGE

handl1
 Handlet du matvarer på [denne turen/disse turene]?
 HER MENES BL.A. KJØTTVARER, MEIERIPRODUKTER, FRUKT OG
 GRØNNSAKER, KAFFE, TE, KAKAO OG LIGNENDE
 JA/NEI

Hvis handl1 = Ja, still Gvare1
 Gvare1
 og hvor mye betalte du for disse varene?
 BELØPET OPPGIS I NORSKE KRONER.
 :0..999997 KRONER

handl2
Handlet du mineralvann, inkludert alkoholfritt øl og vin på [denne turen/disse turene]?
REGN OGSÅ MED ALKOHOLFRITT ØL OG VIN, BRUS, ALKOHOLSVAK OG ALKOHOLFRI SIDER, SAFT OG LIGNENDE
JA/NEI

Hvis handl2 = Ja, still Gvare2
Gvare2
og hvor mye betalte du for dette?
BELØPET OPPGIS I NORSKE KRONER
:0..999997 KRONER

handl3
Handlet du øl på [denne turen/disse turene]?
REGN MED ALKOHOLHOLDIG ØL SOM ER AVGIFTSBELAGT, DET INKLUDERER BÅDE LETTØL OG STERKØL.
JA/NEI

Hvis handl3 = Ja, still Gvare3
Gvare3
og hvor mye betalte du for dette?
BELØPET OPPGIS I NORSKE KRONER.
:0..999997

handl4
Handlet du vin på [denne turen/disse turene]?
REGN KUN MED ALKOHOLHOLDIG VIN - ALKOHOLFRI VIN SKAL REGNES SOM MINERALVANN
JA/NEI

Hvis handl4 = Ja, still Gvare4
Gvare4
og hvor mye betalte du for dette?
BELØPET OPPGIS I NORSKE KRONER.
:0..999997

handl5
Handlet du brennevin på [denne turen/disse turene]?
DRIKKER MED ALKOHOLINNHOLD PÅ MER ENN 22 PROSENT.
JA/NEI

Hvis handl5 = Ja, still Gvare5
Gvare5
og hvor mye betalte du for dette?
BELØPET OPPGIS I NORSKE KRONER.
:0..999997

handl6
Handlet du tobakk på [denne turen/disse turene]?
GJELDER I TILLEGG TIL TOBAKK OGSÅ SIGARETTER, SIGARETTPAPIR, SIGARER, SNUS OG SKRÅTOBAKK
JA/NEI

Hvis handl6 = Ja, still Gvare6
Gvare6
og hvor mye betalte du for dette?
BELØPET OPPGIS I NORSKE KRONER.
:0..999997

handl7
Kjøpte du tjenester [denne turen/disse turene]?
FOR EKSEMPEL SERVICE PÅ BIL, OPTIKERTJENESTER, HÅRKLIPP, SPISTE PÅ RESTAURANT ELLER KAFE OG LIGNENDE
JA/NEI

Hvis handl7 = Ja, still Gvare7
Gvare7
og hvor mye betalte du for dette?
BELØPET OPPGIS I NORSKE KRONER.
:0..999997

handl8

Handlet du andre varer [denne turen/disse turene]?
VARER IKKE NEVNT ANNET STED. SOM EKSEMPEL KAN NEVNES
MØBLER, BILDELER, KJØKKENREDSKAP, TV, RADIO,
APOTEKVARER, SÅPE, BLADER OSV.
JA/NEI

Hvis handl8 = Ja, still Gvare8

Gvare8

og hvor mye betalte du for dette?
BELØPET OPPGIS I NORSKE KRONER.
:0..999997

HOLDNING TIL INNVANDRERE OG INNVANDRING

Innv1a

Nå følger noen spørsmål om innvandring og innvandrere.
Først noen påstander. Vil du for hver av de følgende
påstandene si om du er helt enig, nokså enig, nokså
uenig eller helt uenig?
Innvandrere flest gjør en nyttig innsats i norsk
arbeidsliv.

1. Helt enig
2. Nokså enig
3. Både og
4. Nokså uenig
5. Helt uenig

Innv1b

Vil du for denne påstanden si om du er helt enig, nokså
enig, nokså uenig eller helt uenig?
Innvandrere flest misbruker de sosiale
velferdsordningene.

1. Helt enig
2. Nokså enig
3. Både og
4. Nokså uenig
5. Helt uenig

Innv1c

Vil du for denne påstanden si om du er helt enig, nokså
enig, nokså uenig eller helt uenig?
Innvandrere flest beriker det kulturelle livet i Norge.

1. Helt enig
2. Nokså enig
3. Både og
4. Nokså uenig
5. Helt uenig

Innv1d

Vil du for denne påstanden si om du er helt enig, nokså
enig, nokså uenig eller helt uenig?
Innvandrere flest er en kilde til utrygghet i
samfunnet.

1. Helt enig
2. Nokså enig
3. Både og
4. Nokså uenig
5. Helt uenig

Innv1e

Vil du for denne påstanden si om du er helt enig, nokså enig, nokså uenig eller helt uenig?

Alle innvandrere i Norge bør ha samme mulighet til arbeid som nordmenn.

1. Helt enig
2. Nokså enig
3. Både og
4. Nokså uenig
5. Helt uenig

Innv1f

Vil du for denne påstanden si om du er helt enig, nokså enig, nokså uenig eller helt uenig?

Innvandrere i Norge bør bestrebe seg på å bli så like nordmenn som mulig

1. Helt enig
2. Nokså enig
3. Både og
4. Nokså uenig
5. Helt uenig

Innv2a1

I de følgende spørsmålene forutsetter vi at innvandreren behersker norsk.

Ville du synes det var ubehagelig hvis du eller noen i din nærmeste familie fikk en hjemmehjelp som var innvandrere?

1. Ja
2. Nei

Innv2b1

Vi forutsetter at innvandreren behersker norsk.

Ville du synes det var ubehagelig dersom du fikk en innvandrere som ny nabo?

1. Ja
2. Nei

Innv2c1

Vi forutsetter at innvandreren behersker norsk.

Ville du synes det var ubehagelig dersom du hadde en sønn eller datter som ville gifte seg med en innvandrere?

1. Ja
2. Nei

Innv3

Så et spørsmål om flyktningers adgang til Norge.

Sammenliknet med i dag, bør det bli lettere for flyktninger og asylsøkere å få opphold i Norge, bør det bli vanskeligere, eller bør adgangen til å få opphold være som i dag?

1. Lettere
2. Som i dag
3. Vanskeligere

Innv4a

Har du selv kontakt med innvandrere som bor i Norge, f.eks. på jobben, i nabolaget, blant venner, familie e.l.?

1. Ja
2. Nei

Hvis Innv4a=ja (stilles Innv4b-e):

Innv4b

I hvilke sammenhenger har du kontakt med innvandrere som bor i Norge? Er det ...

FLERE SVAR TILLATT

1. På jobben
2. I nabolaget
3. Venner og kjente
4. I nær familie
5. På annen måte

Innv4c

Hvor mange innvandrere har du kontakt med? Er det ...

1. 1
2. 2-4
3. 5-10
4. Flere enn 10

Innv4d

Hvor ofte har du vanligvis kontakt med innvandrere? Er det ...

1. Daglig
2. Ukentlig
3. Månedlig
4. Sjeldnere enn månedlig

Innv4e

Hvordan er din personlige erfaring med denne kontakten?

Er den ...

3. Hovedsakelig positiv
4. Både positiv og negativ
5. Hovedsakelig negativ

Innv5

Til slutt en påstand om arbeidsinnvandring:

"Arbeidsinnvandring fra land utenom Norden bidrar for det meste positivt til den norske økonomien." Er du helt enig i dette, nokså enig, nokså uenig eller helt uenig?

1. Helt enig
2. Nokså enig
3. Både og
4. Nokså uenig
5. Helt uenig

RØYKEVANER

Tob1

Så kommer det noen spørsmål om røyking. Hender det at du røyker?

Ja/Nei

Hvis Tob1 = Ja

Tob2

Røyker du daglig eller av og til?

5. Daglig
6. Av og til

Tob60

Bruker du snus daglig, av og til eller aldri?

7. Daglig
8. Av og til
9. Aldri

VEDFYRING

ALLE

Så noen spørsmål om vedforbruk.

Ved1

Har DU/DERE fyrt med ved i boligen din i perioden 1. juli 2008 - 30. juni 2009?

JA

NEI (gå til arb1)

HVIS Ved1 = JA

*Ved2

Fyrer DU/DERE mest i:

12. Åpen peis

13. Lukket ildsted. INKL LUKKET PEIS, PEISOVN, VEDOVN
ELLER KAKKELOVN

14. eller noe annet?

HVIS Ved2 = ANNET

Ved2Sp Spesifiser ildsted

HVIS Ved2 ≠ ÅPEN PEIS

Ved2a

Hvor gammelt er ildstedet? Er den fra...

13. før 1940,

14. perioden 1940-1989,

15. perioden 1990-1997,

16. 1998 eller senere

Ved3

Nå følger noen spørsmål om hvor mye ved DU/DERE har brukt i perioden 1. juli 2008 - 30. juni 2009.

Først vil vi vite om du kan oppgi vedforbruket i:

12. Sekker

13. Favner

14. Stabler

HVIS Ved3 = SEKKER

Ved5

Var dette 40 liters, 60 liters, 80 liters, 100 liters eller 1000 liters sekker?

DERSOM SEKKENE ER KJØPT PÅ BENSINSTASJON, ER DET SNAKK OM 40-LITERS SEKKER. DERSOM SEKKENE ER KJØPT FRA EN BONDE ELLER VEDFORHANDLER, ER VANLIG SEKKESTØRRELSE 60 TIL 80 LITER.

18. 40 LITER

19. 60 LITER

20. 80 LITER

21. 100 LITER

22. 1000 LITER

23. ANNEN SEKKESTØRRELSE

HVIS Ved5 = 'Annen sekkestørrelse

Ved5Ann

Hvilken annen sekkestørrelse?

OPPGI I LITER

HVIS Ved5 = 40 LITER

Ved4a

Hvor mange 40 liters sekker ved har DU/DERE brukt i boligen i perioden 1. juli 2008 - 30. juni 2009?
BRUK PUNKTUM SOM DESIMALSKILLETEGN - VED HELE SEKKER TRENGER DU IKKE Å SKRIVE INN DESIMAL.

HVIS Ved5 = 60 LITER

Ved4b

Hvor mange 60 liters sekker ved har DU/DERE brukt i boligen i perioden 1. juli 2008 - 30. juni 2009?
BRUK PUNKTUM SOM DESIMALSKILLETEGN - VED HELE SEKKER TRENGER DU IKKE Å SKRIVE INN DESIMAL.

HVIS Ved5 = 80 LITER

Ved4c

Hvor mange 80 liters sekker ved har DU/DERE brukt i boligen i perioden 1. juli 2008 - 30. juni 2009?
BRUK PUNKTUM SOM DESIMALSKILLETEGN - VED HELE SEKKER TRENGER DU IKKE Å SKRIVE INN DESIMAL.

HVIS Ved5 = 100 LITER

Ved4d

Hvor mange 100 liters sekker ved har DU/DERE brukt i boligen i perioden 1. juli 2008 - 30. juni 2009?
PUNKTUM SOM DESIMALSKILLETEGN - VED HELE SEKKER TRENGER DU IKKE Å SKRIVE INN DESIMAL.

HVIS Ved5 = 1000 LITER

Ved4e

Hvor mange 1000 liters sekker ved har DU/DERE brukt i boligen i perioden 1. juli 2008 - 30. juni 2009?
BRUK PUNKTUM SOM DESIMALSKILLETEGN - VED HELE SEKKER TRENGER DU IKKE Å SKRIVE INN DESIMAL.

Hvis Ved5 = Annen sekkestørrelse

Ved4f

Hvor mange [SEKKESTØRRESLE I VED5] har DU/DERE brukt i boligen i perioden 1. juli 2008 - 30. juni 2009?

HVIS Ved3 = FAVNER

Ved6

Hvor mange favner ved har DU/DERE brukt i boligen i perioden 1. juli 2008 - 30. juni 2009?
1 FAVN = 2,4 KUBIKKMETER ELLER 24 SEKKER PÅ 100 LITER. BRUK AV INNTIL 2 DESIMALER ER MULIG - HUSK DA Å SKILLE MED PUNKTUM. VED HELE FAVNER TRENGER DU IKKE Å SKRIVE INN DESIMALER.

HVIS Ved3 = VEDSTABEL

Ved7a

Hvor bred var vedstabelen DU/DERE brukte? HVIS VEDSTABELEN ER STABLET I FLERE REKKER SKAL MAN REGNE ALLE REKKENE
VEDSTABELENS BREDE I CENTIMETER

Ved7b

Hvor høy var vedstabelen DU/DERE brukte?
VEDSTABELENS HØYDE I CENTIMETER

Ved7c

Hvor lange var vedkubbene i stabelen?
VEDKUBBENES LENGDE I CENTIMETER

Spørsmål om slettmeg.no

Introduksjonstekst:

Så kommer det noen spørsmål om Internett og personvern (den gamle slettes)

Spørsmål 1: (Svaralternativer: ja - nei - vet ikke)

- a) Har du erfart at det har vært bilder eller informasjon om deg på Internett som du skulle ønsket ikke var der?
- b) Har du noen gang prøvd å slette bilder/informasjon om deg selv på Internett?
- c) Vet du hvor du skal henvende deg for hjelp dersom du finner bilder eller informasjon om deg på Internett som du ønsker å fjerne?
- d) Har du hørt om tjenesten slettmeg.no?

Dersom Nei på spørsmål 1d: Ingen flere spørsmål

Dersom Ja på spørsmål 1d: Videre til spørsmål 2

Spørsmål 2A:

Hvor hørte du om slettmeg.no (flere svar mulig)?

- Fra venner/kjente/kollegaer
- Fra familie
- På skolen
- Gjennom media

Spørsmål 2B:

Hvordan har du brukt slettmeg.no (flere svar mulig)?

- Har vært inne på nettsiden slettmeg.no
- Har vært i direkte kontakt med slettmeg.no gjennom e-post, telefon, kontaktskjema eller chat.
- Har brukt informasjon fra slettmeg.no til å fjerne uønsket informasjon om meg selv eller andre fra Internett
- Har ikke vært i kontakt med slettmeg.no gjennom noen av de nevnte kanalene

ARBEIDSFORHOLD

Arb1

Vi går så over til noen spørsmål om arbeid. Utførte du inntektsgivende arbeid i minst 1 time i forrige uke? Regn også med arbeid som familiemedlem uten fast avtalt lønn på gårdsbruk, i forretning og i familiebedrift ellers.
JA/NEI

Hvis Arb1 = nei:

Arb1b

Har du inntektsgivende arbeid som du var borte fra i forrige uke?
JA/NEI

Hvis Arb1 = Ja eller Arb1b = Ja

*Arb2

Hvor mange timer arbeider du vanligvis i uka i inntektsgivende arbeid? Regn med overtidstimer, men ikke timer som skal avspaseres. VI ØNSKER Å VITE SAMLET ARBEIDSTID FOR HOVEDARBEID OG EVENTUELT BIYRKE. EVENTUELLE HALVE TIMER RUNDES OPPOVER. FOR EKSEMPEL REGISTRERES 37,5 TIMER SOM 38
:1..x

*Arb3

De følgende spørsmålene gjelder ditt hovedyrke. Er den virksomheten du arbeider i...

- 11...et personlig eid firma
- 12...et aksjeselskap, organisasjon eller lignende
- 13...kommunal virksomhet
- 14...fylkeskommunal virksomhet
- 15...statlig virksomhet

*Arb4

Hvilken av disse næringene tilhører denne virksomheten?

HVIS DERE IKKE FINNER NOE SOM PASSER BLANT SVARALTERNATIVENE NEDENFOR, MARKER MED <9> FOR ANNEN NÆRING OG SPESIFISER I NESTE SPØRSMÅL.

- 20.Jordbruk, skogbruk
- 21.Fiske, fangst
- 22.Håndverk, industri, bergverk, bygg og anlegg
- 23.Handel, bank, forsikring
- 24.Privat tjenesteyting, f eks hotell, restaurant, Frisør, rengjøring
- 25.Luft-, sjø- og landtransport, post, telegraf, telefon
- 26.Offentlig administrasjon i kommune, fylke eller stat
- 27.Undervisning, forskning
- 28.Offentlig tjenesteyting, politi, forsvar, helsevesen, kirker
- 29.Annen næring

Hvis Arb4 = 9

Arb4Sp

Hvilken annen næring er dette?

*Arb5

Hva er ditt hovedyrke i denne virksomheten?

Arb5_Kod

TRYKK <BACKSPACE> FOR Å VELGE YRKESKODE

Arb5b

Har du en ledende stilling?

Arb6

Arbeider du i ditt hovedyrke som...

- 7. ..selvstendig
- 8. ..ansatt
- 9. ..eller som familiemedlem uten fast avtalt lønn

*Arb7

Passer noen av disse beskrivelsene for deg? HVIS INGEN AV BESKRIVELSENE PASSER, TRYKK <ENTER>

- 17.Mottar AFP eller annen førtidspensjon
- 18.Mottar vanlig alderspensjon
- 19.Mottar etterlattepensjon
- 20.Mottar uførepensjon
- 21.Mottar overgangsstønad til enslige forsørgere
- 22.Går på skole eller studerer minst 10 timer pr. uke
- 23.Arbeidsledig de tre siste månedene
- 24.Er inne til 1.-gangs militær- eller siviltjeneste

Arb8

Omtrent hvor mange timer bruker du vanligvis til husarbeid per uke? Som husarbeid regner vi aktiviteter som matlaging, rengjøring, vask og stell av tøy, men ikke pass av barn eller syke.

TID TIL INNKJØP AV MATVARER REGNES IKKE MED.

- 13.Under 5 timer
- 14.5- 9 timer
- 15.10-19 timer
- 16.20-29 timer
- 17.30-39 timer
- 18.40 timer og over

INNTEKT

*EgenInn

Hvor stor var din egen brutto inntekt i 2008? Med brutto inntekt menes inntekt før fradrag og skatt er trukket fra. Rund av til nærmeste 1000 kr. HAR IO PROBLEMER MED Å SVARE, BE OM SVAR I NÆRMESTE 10 000 KR. HVIS INGEN INNTEKT, MARKER MED 0.
:0..x

HusInn

Hva vil du anslå husholdningens samlede brutto inntekt til i 2008? Rund av til nærmeste 1000 kr. HAR IO PROBLEMER MED Å SVARE, BE OM SVAR I NÆRMESTE 10 000 KR. HVIS INGEN INNTEKT, MARKER MED 0.
:0..x

Instruks: Tredje kvartal**Reise- og ferieundersøkelsen
3. kvartal 2010**Produktnummer 5234-2
25.06.10

Instruks

Orientering og veiledning for intervjuere**INNHold**

1. Orientering om undersøkelsen	128
1.1 Bakgrunn og formål	128
1.2 Faglig ansvarlige seksjoner og institusjoner	128
1.3 Hva handler undersøkelsen om?.....	128
2. Gjennomføring av undersøkelsen	129
2.1 Utvalg	129
2.2 Intervjutid.....	129
2.3 Incitament.....	129
2.4 Innsamlingsperiode	129
2.5 IO-brev og noteringshefte, foresattebrev og påminningsbrev.....	129
2.5.1 Utsending av IO-brev, noteringshefte og foresattebrev	129
2.5.2 Utsending av påminningsbrev, nekterbrev og telefonbrev.....	129
2.6 Registerkoblinger	129
2.7 Frafall og avgang.....	130
2.8 Innledningsteksten	130
3. Enkeltspørsmål.....	131
3.1 Bosted og husholdning	131
3.2 Reiser med minst 1 overnatting.....	132
3.3 Handling på dagsturer til utlandet.....	134
3.4 Innvandring.....	134
3.5 Røykevaner.....	135
3.6 Vedfyring	135
3.7 Arbeid	135
3.8inntekt.....	135
4.Vedlegg	136

Feltperson:	Brit Hauge Svendsen	bhs@ssb.no	21 09 46 55
Programmering:	Thore Nafstad-Bakke	tnb@ssb.no	21 09 49 80
Utvalgstrekkning:	Thore Nafstad-Bakke		
Planlegger:	Bjørn Are Holth	bja@ssb.no	21 09 44 73

**NB! NY TEKST ETTER 2. KVARTAL STÅR I
BLÅTT**

1. Orientering om undersøkelsen

1.1 Bakgrunn og formål

Denne undersøkelsen er kvartalsvis og temaene er fortrinnsvis knyttet til samferdsel og reiseliv. Formålet med undersøkelsen er å kartlegge nordmenns reise- og feriemønster og handling på dagsturer til utlandet. [I 3. kvartal spør vi også om holdning til innvandrere og innvandring. Vi har også med noen få spørsmål for Datatilsynet om tjenesten "slettme.no". Denne tjenesten gir informasjon om hvordan en går fram for å slette uønsket materiale om en selv på Internett.](#)

For å videreføre tidligere offisiell statistikk, samlet inn av SSB gjennom de kvartalsvise Omnibusundersøkelsene, omfatter undersøkelsen også spørsmål om røyking og vedfyring. Skulle disse inngått i en egen undersøkelse ville det blitt uforholdsmessig dyrt. I tillegg inngår en fast sekvens med bakgrunnsspørsmål, som omfatter bosted, arbeidsforhold, inntekt, sivilstand og husholdningssammensetning.

Resultatene fra undersøkelsen blir brukt i SSBs egne publikasjoner, samt til forskning og undervisning. I Statistisk årbok og på SSBs nettsider kan man finne statistikk over de tema vi samler inn tall på i denne undersøkelsen, så som ferievaner, reising, handling i utlandet etc. Når det gjelder røykevaner finnes det også opplysninger i <http://statbank.ssb.no/statistikkbanken/>, hvor man kan se nærmere på fordeling i forhold til kjønn, alder, fylker og endringer fra år til år. Disse ligger under 03.01 Helsetilstanden.

1.2 Faglig ansvarlige seksjoner og institusjoner

- SSB, Seksjon for samferdsels- og reiselivsstatistikk: Reisevaner
- SSB, Prosjektet Utenrikstransaksjoner/Seksjon for samferdsel- og reiselivsstatistikk: Grensehandel
- [SSB, Seksjon for demografi og levekårsforskning: Innvandrere og innvandring](#)
- SSB, Seksjon for miljøstatistikk: Vedfyring
- Sosial og helsedirektoratet, avdeling tobakk: Røyking
- [Datatilsynet: "slettme.no"](#).

1.3 Hva handler undersøkelsen om?

Reiser: Vi kan gjennom denne statistikken si noe om hvor mye nordmenn overnatter borte fra hjemmet, hvor de reiser og hvor mye penger som går med til reising i den norske befolkning. Dette er viktige tall for alle i reiselivsbransjen.

Handling på dagsturer til utlandet: Disse dataene brukes til å beregne omfanget av grensehandel og annen handel på dagsturer til utlandet, og inngår i Nasjonalregnskapet.

Spørsmålene vi stiller gjelder: Matvarer, Mineralvann, Øl, Vin, Brennevin, Tobakk, Tjenester, Andre varer. Alt dette står i noteringshefte som er sendt ut til de som er trukket ut i undersøkelsen, i tillegg til intervjuerne.

Vedfyring: Dataene brukes til å beregne omfanget av vedfyring på landsbasis.

Innvandring: Dataene brukes til å kartlegge hvordan oppfatningen av innvandring og innvandrere utvikler seg over tid. Det gjør det hensiktsmessig å stille slike spørsmål fra år til år. Tallene er viktige for offentlige myndigheter og for den offentlige debatten om temaet.

Spørsmål om røyking: benyttes til å kartlegge hvordan røykevanene i den norske befolkning utvikler seg over tid. I SSB har vi kartlagt folks røykevaner siden 1973.

[Spørsmål om tjenesten ”slettmeg.no”](#): Skal kartlegge kjennskap til denne tjenesten i befolkningen.

Bakgrunns spørsmålene om sivilstatus, husholdning og arbeid benyttes i analysene av nordmenns reise- og handlemønstre. I tillegg benyttes de til selvstendig statistikk i SSBs samboerstatistikk.

2. Gjennomføring av undersøkelsen

2.1 Utvalg

Til undersøkelsen er det trukket et utvalg på 2000 personene i alderen 16–79 år per 31.12.08. Tidspunktet alderen beregnes etter, innebærer at noen IO kan være 80 år på intervju tidspunktet.

2.2 Intervjutid

[Intervjutiden er beregnet til ca. 15 minutter i gjennomsnitt](#). Men det varierer selvfølgelig fra IO til IO. Noen vil få ganske korte, mens andre kan få lengre intervju. Det er spesielt avhengig av hva IO svarer på spørsmål om reiser og vedforbruk.

2.3 Incitamenter

Alle IO som blir intervjuet er med på trekningen av 5 gavekort til 1000,- kroner.

2.4 Innsamlingsperiode

[Datainnsamlingen foregår fra 1. juli til 7. august](#). Den vil driften i det nye administrasjonssystemet SIV, og både CATI og lokale intervjuere vil arbeide med undersøkelsen.

2.5 IO-brev og noteringshefte, foresattebrev og påminningsbrev

2.5.1 Utsending av IO-brev, noteringshefte og foresattebrev

IO-brevet (vedlegg 1) ble sendt i slutten av [mai](#), sammen med et noteringshefte. Samtidig sendte vi brev til foresatte for IO under 18 år (vedlegg 2). Formålet med denne utsendingen er å utstyre IO med noteringsheftet før referanseperioden på grensehandel tar til. På denne måten kan altså IO ta med seg noteringsheftet på tur og notere underveis i stedet for å komme fram til beløp i ettertid.

2.5.2 Utsending av påminningsbrev, nekterbrev og telefonbrev

Påminningsbrev (vedlegg 3) ble sendt ut i uke 26.

Noen IO-brev med noteringshefter kom i retur pga. feil adresse. På disse IOene står det "Ikke not.hefte" under "kontaktperiode". Disse har altså ikke fått noteringshefte og det ordinære IO-brevet. Isteden har de fått et IO-brev uten noteringshefte (vedlegg 4). Dette er det samme brevet dere har fått til utsendelse.

I tillegg sender vi noen ganger ut nekterbrev (vedlegg 5) og brev til personer vi ikke har funnet telefonnummer på (vedlegg 6).

2.6 Registerkoblinger

Hovedargumentet for å benytte registerkoblinger er at vi slipper å stille en del spørsmål, og dermed sparer vi både tid og penger. I tillegg oppnår vi bedre datakvalitet. I henhold til Personopplysningsloven (POL) er vi pålagt å oppgi hvilke data som hentes fra register. Vi gjør dette i IO-brevet. Hvis IO ikke har lest brevet og du må gjengi innholdet, er det viktig at også disse opplysningene tas med. Det er slik vi innhenter samtykke til å foreta registerkoblinger. I denne undersøkelsen kobler vi på utdanningsfagfelt og -nivå.

SSB har utarbeidet retningslinjer for kobling av ulike datakilder for statistiske formål, som er i overensstemmelse med POL. Ifølge disse retningslinjene kan opplysningene bare brukes til å lage statistikk, dvs. en bare kan gi opplysninger for grupper og ikke enkeltpersoner.

2.7 Frafall og avgang

I frafalls- og avgangsregistreringen er det viktig at dere kjenner forskjellen på **frafall** og **avgang**.

IO som bor utenlands i forbindelse med arbeid eller skolegang ut over 6 måneder, og permanent utflyttede skal registreres som avgang. **Hvis vi får oppgitt at IO er utenlands, må vi derfor vite om oppholdet varer mer enn 6 måneder.**

Institusjonsbeboere hører med i utvalget. Er de for syke til å delta, registrerer dere frafall med kode 22.

Her er kodene som gjelder under frafall, avgang og overføringer:

Frafall (alternativ 3 i Innled):

- 11 - IO har ikke tid nå
- 12 - IO ønsker ikke å delta
- 13 - IO deltar ikke av prinsipp
- 14 - Andre nekter for IO

- 21 - Kortvarig sykdom
- 22 - Langvarig sykdom
- 23 - Sykdom / dødsfall i IOs familie, annen uforutsett hendelse
- 24 - Språkproblemer

- 31 - Midlertidig fravær pga. skolegang/arbeid
- 32 - Midlertidig fravær pga. ferie e.l.
- 33 - Finner ikke adressen/boligen
- 34 - Ikke telefon / for kostbart, for langt å reise
- 35 - IO ikke å treffe av andre årsaker
- 41 - Andre frafallsgrunner

Avgang (alternativ 4 i Innled):

- 91 - IO død
- 92 - Bosatt i utlandet minst 6 mnd.

Overføring (alternativ 2 i Innled):

- 80 - IO flyttet til annet område
- 81 - Kjenner IO
- 82 - Intervjuer kapasitetsproblemer, sykdom e.l.

For en del **overføringer** og **frafall** må dere besvare et ekstra spørsmål om hvordan du har forsøkt å spore opp IO. Hensikten med dette er at intervjuere som overtar IO skal få vite hva som er gjort, slik at arbeidet deres blir lettere. Det skal alltid gis informasjon i feltet "**SpsOppflg.**". Informasjonen skal være slik at den kan hjelpe de som skal drive oppfølging. Bruk stikkord. Dersom IO er midlertidig fraværende, bør det gis opplysning om at IO kan kontaktes senere, og helst når, med tanke på ev. oppfølging etter intervjuperioden.

2.8 Innledningsteksten



Det er ikke lagt inn noen ferdig formulert innledningstekst, da vi mener dere kan stå fritt i forhold til hvordan dere gjør avtaler med IO. Som vanlig gjelder det at dere henviser til IO-brevet.

Det er viktig at IO har forståelse for hvordan intervjuet skal foregå. Ved oppstart av intervjuet, kan du gjerne bruke dette avsnittet:

«...Først vil jeg gjerne si noe om intervjumetoden vi bruker. Spørsmålene jeg skal stille, kommer fram på pc-en. Det er viktig at alle som er med i undersøkelsen får de samme spørsmålene stilt på samme måte. Vi må gjøre det slik for å kunne sammenligne de svarene vi får. Denne undersøkelsen inneholder spørsmål om flere ulike tema. Det er vanskelig å lage spørsmål

som passer like godt for alle. Men jeg er takknemlig hvis du vil svare så godt du kan, selv om det skulle komme et spørsmål som du ikke synes passer så godt.»

3. Enkeltspørsmål

Vær restriktiv med å bruke kategoriene "vet ikke" og "nekte", prøv alltid å få IO til å gi et annet svar. Når IO likevel svarer "vet ikke" eller nekter å svare, pass da på at du bruker riktig tast  eller "F8" for "vet ikke" og  eller "F9" for "neking".

3.1 Bosted og husholdning

Tettbygd

Avstanden mellom husene skal normalt ikke overstige 50 meter. Det kan være et skjønnsmessig avvik ut over 50 meter mellom husene i områder som ikke skal eller kan utbygges (parker, idrettsanlegg, industriområder, elver eller dyrkbare områder). Husklynger som naturlig hører med til tettsteder tas med inntil en avstand på 400 meter fra tettstedskjernen.

Siv

Merk at koden for **gift/registrert partner** ikke skal brukes for samboere som har samboerkontrakt.

Registrert partnerskap innebærer en offisiell "ekteskapsinngåelse" mellom personer av samme kjønn.

I kategorien "samboere" ønsker vi å fange opp personer som lever sammen i et parforhold og som selv oppfatter seg som "samboere". Vi er altså ute etter IOs subjektive oppfatning av seg selv og sitt parforhold. For å falle inn under kategorien "samboere" må man i prinsippet **bo** sammen. I noen tilfeller kan man likevel akseptere at samboere for en kortere periode (inntil 3 mnd.) ikke bor sammen, for eksempel på grunn av jobb- eller studiesituasjon.

SivStat

Her skal du registrere IOs formelle sivile status.

Antpers

Her skal vi ha en oversikt over IOs kosthusholdning. I feltet for "antall personer" skal antall personer inkludert IO registreres. Med kosthusholdning mener vi personer som har felles matbudsjett. Kosthusholdningen skal også omfatte losjerende og arbeidshjelp, hvis disse personene har felles matbudsjett med de andre i husholdningen. Skoleelever under 18 år skal alltid regnes til kosthusholdningen, selv om de er borte på skole/studiested.

Ugifte borteboende studenter 18 år og eldre:

Ugifte studenter som oppfyller kravene til borteboerstipend skal registreres som bosatt på studiestedet dersom utdanningen varer mer enn 6 måneder. Studenter skal regnes som fast bosatt i foreldrehjemmet dersom de bor hjemme minst 4 dager pr. uke.

Vernepliktige, fengslede og personer innlagte på sykehus:

Vernepliktige, fengslede og innlagte på sykehus regnes som del av den husholdningen de tilhørte før tjenesten/oppholdet begynte.

Slekt

Slektskapskode for fosterbarn: For registrering av fosterbarn brukes kode 15 (alternativt 14 hvis barnet er slektning av IO).

AntBarn

Her skal bare barn som ikke er med i husholdningsoversikten registreres.

3.2 Reiser med minst 1 overnatting

Reis1 - Her er det bare snakk om reiser i løpet av 2. kvartal, altså april, mai og juni 2010. Ta kun med reiser som startet i denne perioden. De som avsluttes etter denne perioden skal regnes med.

- Reiser mellom hjemsted / arbeidssted (pendling) skal ikke regnes med som yrkesreiser.
- Dette gjelder også reiser til f.eks. Nordsjøen hvis dette er IOs arbeidssted.
- Personer som har "selve reisen" som arbeidssted, som f. eks langtransportsjåfører, skal heller ikke regnes med.
- Sykehusopphold, fengselsopphold og rutinemessige besøk til syke/invalidede familiemedlemmer/ slektninger skal ikke tas med.

Reis2_ - Hvis IO ikke husker den nøyaktige datoen for når reisen startet, spør etter en omtrentlig dato. Svarer IO starten av måneden registreres den 5., midten av måneden den 15. og slutten av måneden den 25. Har IO hatt flere reiser i tre-månedersperioden, begynn med den første, så den andre osv.

Reis3_ - Andre privatreiser kan være reiser der hovedformålet f.eks. er deltakelse i arrangement som barnedåp, konfirmasjoner, bryllup, begravelse eller for å ordne private forretninger.

Reis5_ - Du skal for hver reise kode for fylke i Norge eller en kode for land ved utenlandsreise. Har IO overnattet flere steder på samme reise, skal du for hver reise kode det stedet som samsvarer med hovedformålet for reisen. Har IO overnattet på reise i Norge, altså ikke noe bestemt fylke som kan karakteriseres som hovedformål, velger du kode 22.

Har IO overnattet i utlandet, skriver du inn land i full tekst og koder landet, eller velger fra den alfabetiske listen. Har IO bare hatt overnattinger mellom Norge og utlandet, skriver du "på reise mellom Norge og utlandet" i feltet "Søk", og velger kode 001. Har IO overnattet på reise mellom flere land, skriver du "på reise i flere land i feltet "Søk" og velger kode 002.

Reis6_ - Har IO benyttet flere ulike overnattingstyper på den samme reisen, velg den typen som samsvarer med hovedformålet med reisen.

ReisA – Hva var viktigste transportmåte på reisen. Stilles til alle som har reist i perioden januar til mars.

ReisB, ReisC, ReisD og ReisE – Stilles kun til dem som har svart Ferietur eller Annen privat reise i Reis3_.

Reis7_ - Her skal man ta med alle kostnadene som gjaldt for IO på reisen. Derfor: **Ta også med utgifter andre betalte for IO.** Hvis IO betalte noe for eventuelle andre i reisefølget, skal det ikke tas med. Utgifter til forlystelse og vareinnkjøp skal tas med. Beløpet kan gjerne være omtrentlig beløp, men det skal oppgis i norske kroner. Vi vil heller ha et omtrentlig beløp enn vet ikke-svar på dette spørsmålet.

Kursen for de vanligste valutaene (pr. 28. juni 2010):

100 SEK (svenske
kroner) → NOK

100 DKK (danske
kroner) → NOK

EURO (euro) →
NOK

GBP (britiske pund)
→ NOK

USD (amerikanske
dollar) → NOK

ReisF – Stilles kun til de som har svart Ja på ReisE.

Reis8_ - Helt like turer

NB! Gjelder kun på innlandsturer!

En viktig forutsetning for å kunne benytte dette er at turene til IO har vært *helt like*. Det vil si at hovedformål for reisen er lik, antall overnattinger er lik, reisemål, overnattingsmåte og kostnader ved reisen må være nøyaktig det samme for turene. Hvis disse kriteriene er oppfylt, fyller du bare inn antall helt like turer og startdato for de helt like turene. Resten fylles inn automatisk og du trenger bare å trykke *Enter* gjennom de ulike spørsmålene som da er fylt inn automatisk. NB: Hvis IO ombestemmer seg angående antall helt like reiser må dere trykke dere tilbake til Reis8 og endre antall like reiser.

3.3 Handling på dagsturer til utlandet

Vi spør om forekomst og antall for hele perioden **1. april til 30. juni** (i gren1 og gren2), og om detaljerte opplysninger for **juni** måned (gren3–8b). Dette siste samsvarer med det som står i noteringsheftet.

Gren1 - Med dagstur til utlandet menes alle reiser uten overnatting, også tjenestereiser. For de som bor nær grensen skal også "svippturer" over grensa regnes med.

Gren5_ - Det er lagt inn 38 relevante steder som faste svarkategorier. I tillegg er det muligheter til å velge "Annet sted".

Gren6_ - Vare- og tjenestekjøp utenfor norsk jord. Ta kun med det IO selv har betalt for. Her skal du altså ta med det IO eventuelt har kjøpt for andre. Ikke ta med det eventuelle andre i reisefølget betalte for, selv om det var til IO. Ta kun med utgifter til privat bruk. Det er viktig ikke å ta med innkjøp i Norge på vei til eller fra utlandet. Varekjøp på fly, båt og lignende (eks. Sandefjord - Strømstad) skal regnes med. Der tjenesten utløser en faktura, skal fakturabeløpet tas med. IO kan runde av, f.eks. til nærmeste hundre kroner. Angi beløpet i norske kroner. All tax free handel skal med, både på vei inn og ut av landet.

Gren7b - Vi trenger kun kronebeløp som ble betalt med kort. Kontanter/faktura framkommer som forskjellen.

Gren 8b - I dette spørsmålet skiller vi ikke mellom kort og kontanter som betalingsmiddel.

3.4 Innvandring

Begrepsavklaringer

Innvandrere i Norge er utenlandsfødte personer med to utenlandsfødte foreldre som er registrert bosatt i landet. Adopterte fra utlandet regnes ikke som innvandrere. I spørsmålene siktes det til innvandrere med landbakgrunn fra Øst-Europa, Asia (inkl. Tyrkia), Afrika og Sør- og Mellom-Amerika. Dette opplyses dersom IO ber om en presisering.

Flyktninger er en undergruppe av innvandrere som har kommet til landet av fluktgrunner og fått asyl eller opphold på humanitært grunnlag. Noen er overført fra flyktningleirer i utlandet i henhold til avtale med FN's høykommissær for flyktninger; andre har kommet som asylsøkere.

Asylsøkere er personer som søker asyl eller opphold i landet på humanitært grunnlag. Deres søknader er fortsatt til behandling.

Arbeidsinnvandring er innvandring med arbeid som oppholdsgrunnlag. De nordiske landene har hatt felles arbeidsmarked siden 1954. Som medlem i EØS (Europeisk Økonomisk Samarbeid) skal Norge også ta imot arbeidsinnvandrere fra land innen EU/EØS/EFTA-området. I mai 2004 ble området utvidet med ti nye EU-land (Polen, Slovakia, Slovenia, Tsjekkia, Ungarn, Estland, Latvia, Litauen, Kypros og Malta), senere også Bulgaria og Romania. Adgangen til arbeidsmarkedet i Norge er ellers strengt regulert for andre lands borgere. Fagarbeidere og spesialister fra "tredjeland" kan få opphold dersom de ikke kan erstattes av arbeidskraft innen området. Som arbeidsinnvandrere regnes vanligvis også sysselsatte på korttidsopphold (under 6 måneder) som ikke er ikke registrert bosatt i landet. Før innvandringsstoppen ble innført i 1975, var det tilnærmet fri arbeidsinnvandring i Norge. De første innvandrere fra Jugoslavia, Tyrkia, Marokko, India og Pakistan var arbeidsinnvandrere.

3.5 Røykevaner

Røykevaner går hvert kvartal, og består i 1. – 3.- kvartal av 3 spørsmål, hvorav ett stilles kun til IO som oppgir at det hender at de røyker.

3.6 Vedfyring

Ved2 - I tvilstilfeller, dvs at det er peis med dører som kan åpnes og lukkes, ønsker vi å vite om det fyres mest med dørene åpne eller lukket. Fyres det mest med åpne dører velges svaralternativet 1 = 'åpen peis'. Fyres mest med lukkede dører velges svaralternativet 2 = "lukket ildsted".

3.7 Arbeid

Arb2 - Hvis arbeidstiden varierer fra uke til uke, regner du et gjennomsnitt for arbeidstiden per uke i de siste 4 ukene. IO som har et arbeid som de var borte fra i forrige uke, f.eks. pga. permisjon, ferie eller sykdom, skal oppgi den vanlige arbeidstiden når de er i arbeid.

Hvis man har lønn der overtid er inkludert, skal IO regne med faktisk arbeidstid. Overtid som tas ut i avspasering, skal ikke tas med i antall arbeidstimer. Arbeid som tas med hjem skal tas med i antall arbeidstimer bare hvis man får betalt for arbeidet. Halve timer skal rundes av oppover.

Arb3 - Svaralternativ 2 omfatter også stiftelser, foreninger og fond.

Arb4 - Er det tvil om plasseringen, skal du krysse av for "Annen næring" og gi en så god beskrivelse som mulig av næringens art. Hvis IO arbeider i flere ulike næringsgrener, velges den næringen hvor IO for tiden arbeider mest.

Arb5 - Hvis IO har mer enn ett yrke i bedriften, fører du opp hovedyrket.

Arb7 - AFP står for "avtalefestet pensjon". Med vanlig alderspensjon mener vi pensjon fra Folketrygden og tjenstepensjon. Etterlattepensjon og uførepensjon kan utbetales gjennom Folketrygden og evt. gjennom arbeidsforhold.

3.8 Inntekt

EgenInn - IO skal her oppgi sin *bruttoinntekt i 2009*. IOs inntekt inkluderer eventuell lønn fra bi-yrke(r), fortjeneste ved aksjesalg, boligutleie etc. i tillegg til lønn fra hovedyrket eller hovedarbeidsforholdet. Det er IOs totale inntekt for 2009 vi er ute etter.

Lykke til med intervjuingen!

Vedlegg D: Informasjonsbrev, spørreskjema og instruks 4. kvartal 2010

Vedlegg 1: IO-brev

Oslo, mai 2010
Saksbehandler: Bjørn Are Holth
Informasjonstelefon: 800 83 028
Avdeling for datafangst

Reise- og ferieundersøkelsen

Du er en av 2 000 personer som er trukket ut til å delta i Statistisk sentralbyrås undersøkelse om reiser og ferie. En av våre intervjuere vil kontakte deg for et intervju i **juli**. Spørsmålene gjelder reiser med minst en overnatting i april, mai, og juni, og handling på dagsturer til utlandet i juni. I tillegg samler vi inn annen offisiell statistikk i denne undersøkelsen. Det vil derfor være enkelte spørsmål om sysselsetting, innvandring, røykevaner og vedforbruk.

For å få så nøyaktige opplysninger som mulig, ber vi deg notere detaljene omkring dine reiser i det vedlagte heftet. Heftet kan du benytte som "huskelapp" under intervjuet. **Alle som deltar vil være med i trekningen av fem gavekort på kr 1 000,-.**

Til undersøkelsen er det trukket et tilfeldig utvalg fra Folkeregisteret, som representerer et speilbilde av befolkningen i alderen 16 - 79 år. **Vi har ikke anledning til å erstatte de som er trukket ut med andre.** For at resultatene skal bli så gode som mulig, er det avgjørende at de som er trukket ut blir med. Vi gjør oppmerksom på at det er frivillig å delta, og at du har anledning til å trekke deg fra undersøkelsen og få opplysningene slettet.

Intervjuerne og alle andre som arbeider i Statistisk sentralbyrå har taushetsplikt. Undersøkelsen gjennomføres etter lovpålagte regler, og vi er underlagt kontroll både fra Datatilsynet og vårt eget personvernombud. For å gjøre intervjuet kortere, vil i tillegg til opplysninger fra folkeregisteret, hente inn opplysninger om utdanning fra vårt utdanningsregister. Vi vil aldri offentliggjøre eller videreformidle opplysninger om hva den enkelte har svart. Innen ett år vil opplysningene bli anonymisert slik at den enkelte ikke kan identifiseres. Intervjueren som ringer, kan fortelle deg hvordan du får bekreftet at vedkommende arbeider for Statistisk sentralbyrå.

Dersom du har noen spørsmål om undersøkelsen, kan du gjerne ringe grønt nummer 800 83 028, eller sende en e-post til: reiseogferie@ssb.no. Generelle spørsmål vedrørende personvern i Statistisk sentralbyrå kan rettes til vårt personvernombud på telefon 21 09 00 00, eller e-post: personvernombud@ssb.no

Med vennlig hilsen



Øystein Olsen
adm. direktør



Øyvind Kleven
seksjonssjef

Oslo, mai 2010
Sakshandsamar: Bjørn Are Holth
Informasjonstelefon: 800 83 028
Avdeling for datafangst

Reise- og ferieundersøkinga

Du er ein av 2 000 personar som er trekte ut til å delta i Statistisk sentralbyrå si undersøking om reiser og ferie. Ein av våre intervjuarar vil kontakte deg for eit intervju i **juli**. Spørsmåla gjeld reiser med minst ei overnatting april, mai og juni, og handling på dagsturar til utlandet i juni. I denne undersøkinga samlar vi òg inn anna offisiell statistikk. Det vil derfor vere med nokre spørsmål om sysselsetjing, innvandring, røykevanar og vedfyring.


For å få så nøyaktige opplysningar som mogleg, ber vi deg notere detaljane kring reisene dine i det vedlagde heftet. Heftet kan du bruke som "huskelapp" under intervjuet. **Alle som deltek, vil vere med i ei trekning av fem gåvekort på kr 1 000,-.**

Til undersøkinga er det trekt eit utval frå Folkeregisteret, som representerer eit spegelbilette av dei som er i alderen 16 - 79 år. **Vi har ikkje anledning til å erstatta dei som er trekt ut med nokon andre.** For at resultatane skal bli så gode som mogleg, er det viktig at alle som er trekt ut blir med. Vi gjer merksam på at det er frivillig å delta, og at du har anledning til å trekkje deg og få opplysningane sletta.

Intervjuarane og alle andre som arbeider i Statistisk sentralbyrå har teieplikt. Undersøkinga blir gjennomført etter lovpålagde reglar, og vi er underlagd kontroll både frå Datatilsynet og vårt eige personvernombod. For å gjere intervjuet kortare, vil vi nytte opplysningar om utdanning frå vårt utdanningsregister. Vi vil aldri offentleggjere eller vidareformidle opplysningar om kva den enkelte har svart. Innan eitt år blir opplysningane anonymiserte slik at ingen kan identifiserast. Intervjuaren som ringjer, kan fortelje deg korleis du får stadfesta at vedkommande arbeider for Statistisk sentralbyrå.

Dersom du har spørsmål om undersøkinga, kan du gjerne ringje grønt nummer 800 83 028, eller sende ein e-post til: reiseogferie@ssb.no. Generelle spørsmål vedrørende personvern i Statistisk sentralbyrå kan rettast til vårt personvernombod på telefon 21 09 00 00, eller e-post: personvernombud@ssb.no

Med venleg helsing


Øystein Olsen
adm. direktør


Øyvind Kleven
seksjonssjef

Vedlegg 2: Foresattebrev

TIL FORESATTE FOR

Oslo, mai 2010
Saksbehandler: Bjørn Are Holth
Informasjonstelefon: 800 83 028
Avdeling for datafangst

Reise- og ferieundersøkelsen


I juli 2010 gjennomfører Statistisk sentralbyrå Reise- og ferieundersøkelsen. Til undersøkelsen er det trukket et tilfeldig utvalg fra Folkeregisteret på 2000 personer i alderen 16-79 år.

Til informasjon har din husholdning en datter eller sønn under 18 år som er med i utvalget denne gangen. Hun/han får eget brev om undersøkelsen. Det er frivillig å delta, man kan når som helst trekke seg fra undersøkelsen og kreve opplysningene slettet. Vi håper imidlertid flest mulig vil være med, og din sønns/datters deltagelse vil være med på å sikre gode og riktige resultater. I løpet av **juli** vil en av våre intervjuere ta kontakt, og intervjuet vil foregå på telefon.

Intervjuerne og alle andre som arbeider i Statistisk sentralbyrå har taushetsplikt. Undersøkelsen gjennomføres etter lovpålagte regler, og vi er underlagt kontroll både fra Datatilsynet og vårt eget personvernombud. For å gjøre intervjuet kortere, vil vi hente inn opplysninger om utdanning fra vårt utdanningsregister. Vi vil aldri offentliggjøre eller videreformidle opplysninger om hva den enkelte har svart. Innen ett år vil opplysningene bli anonymisert slik at den enkelte ikke kan identifiseres. Intervjueren som ringer, kan fortelle deg hvordan du får bekreftet at vedkommende arbeider for Statistisk sentralbyrå.

Dersom dere har spørsmål om undersøkelsen, kan dere ringe grønt nummer 800 83 028, eller sende en e-post: reiseogferie@ssb.no. Generelle spørsmål vedrørende personvern i Statistisk sentralbyrå kan rettes til vårt personvernombud på telefon 21 09 00 00, eller e-post personvernombud@ssb.no

Med vennlig hilsen


Øystein Olsen
adm. direktør


Øyvind Kleven
seksjonssjef

TIL FØRESETTE FOR

Oslo, mai 2010
Sakshandsamar: Bjørn Are Holth
Informasjonstelefon: 800 83 028
Seksjon for intervjuundersøkingar

Reise- og ferieundersøkinga

I juli 2010 gjennomfører Statistisk sentralbyrå Reise- og ferieundersøkinga. Til undersøkinga er det trekt eit tilfeldig utval frå Folkeregisteret på 2000 personar i alderen 16-79 år.

Til informasjon har ditt hushald ei dotter eller ein son under 18 år som er med i utvalet denne gongen. Ho/han har fått eige brev om undersøkinga. Ein står fritt til å vere med i undersøkinga, ein kan når som helst trekkje seg frå undersøkinga og krevje opplysningane sletta. Vi vonar likevel at flest mogleg vil vere med, og svara til di dotter/din son vil vere med på å sikre gode og riktige resultat. Ein av våre intervjuarar vil ta kontakt i løpet av **juli**, og intervjuet vil bli teke over telefon.

Intervjuarane og alle andre som arbeider i Statistisk sentralbyrå har teieplikt. Undersøkinga blir gjennomført etter lovpålagde reglar, og vi er underlagd kontroll både frå Datatilsynet og vårt eige personvernombod. For å gjere intervjuet kortare, vil vi nytte opplysningar om utdanning frå vårt utdanningsregister. Vi vil aldri offentleggjere eller vidareformidle opplysningar om kva den enkelte har svart. Innan eitt år blir opplysningane anonymiserte slik at ingen kan identifiserast. Intervjuaren som ringjer, kan fortelje deg korleis du får stadfesta at vedkommande arbeider for Statistisk sentralbyrå.

Dersom de har spørsmål, kan du gjerne ringje grønt nummer 800 83 028, eller sende ein e-post til: reiseogferie@ssb.no. Generelle spørsmål vedrørende personvern i Statistisk sentralbyrå kan rettast til vårt personvernombod på telefon 21 09 00 00, eller e-post personvernombud@ssb.no

Med venleg helsing



Øystein Olsen
adm. direktør



Øyvind Kleven
seksjonssjef

Vedlegg 3: Påminningsbrev

Oslo, juni 2010
Saksbehandler: Bjørn Are Holth
Informasjonstelefon: 800 83 028
Avdeling for datafangst

Reise- og ferieundersøkelsen

For en tid tilbake sendte vi deg et brev om at du er trukket ut til å delta i Statistisk sentralbyrås undersøkelse om reise og teknologi. En av våre intervjuere vil kontakte deg for gjennomføring av et telefonintervju i løpet av **juli**.

Spørsmålene gjelder reiser med minst en overnatting i april, mai og juni, og handling på dagsturer til utlandet i juni. I tillegg samler vi inn annen offisiell statistikk i denne undersøkelsen. Det vil derfor være enkelte spørsmål om sysselsetting, innvandring, røykevaner og vedfyring.

Du er en av 2000 personer som er trukket tilfeldig fra Folkeregisteret. Dere representerer et speilbilde av befolkningen i alderen 16-79 år. For at resultatene skal være pålitelige, er det avgjørende at folk fra alle aldersgrupper og alle deler av landet er godt representert. Derfor er det viktig at du deltar i undersøkelsen.


Undersøkelsen gjennomføres etter lovpålagte regler og SSB har utnevnt et eget personvernombud godkjent av Datatilsynet. Alle som arbeider i Statistisk sentralbyrå er underlagt taushetsplikt. Vi gjør oppmerksom på at det er frivillig å delta, og at du har adgang til å trekke deg fra undersøkelsen og få opplysningene slettet.

Vi viser ellers til informasjon i tidligere brev. Ønsker du mer informasjon kan du ringe grønt nummer 800 83 028, eller sende en e-post til: reiseogferie@ssb.no. Generelle spørsmål vedrørende personvern i Statistisk sentralbyrå kan rettes til vårt personvernombud på telefon 21 09 00 00, eller e-post: personvernombud@ssb.no

Alle som deltar vil være med i trekningen av 5 gavekort på kr 1.000,-.

Vi håper du vil delta, og takker på forhånd for hjelpen!

Med vennlig hilsen


Øystein Olsen
adm. direktør


Øyvind Kleven
seksjonssjef

Oslo, juni 2010
Sakshandsamar: Bjørn Are Holth
Informasjonstelefon: 800 83 028
Avdeling for datafangst

Reise- og ferieundersøkinga

For ei tid tilbake sendte vi deg eit brev om at du er trekt ut til å delta i Statistisk sentralbyrå si undersøking om reise og ferie. Ein av våre intervjuarar vil kontakte deg for gjennomføring av eit telefonintervju i **juli**.

Spørsmåla gjeld reiser med minst ei overnatting april, mai og juni, og handling på dagsturar til utlandet i juni. I denne undersøkinga samlar vi òg inn anna offisiell statistikk. Det vil derfor vere med nokre spørsmål om sysselsetting, innvandring, røykevanar og vedfyring.

Du er ein av 2000 personar som er trekte frå Folkeregisteret. De representerer eit spegelbilete av dei som er 16-79 år i Noreg i dag. For at resultatane skal vere pålitelege, er det avgjørande at alle aldersgrupper og alle delar av landet er godt representerte. Derfor er det viktig at du deltek i undersøkinga.

Undersøkinga blir gjennomført etter lovpålagde reglar og SSB har utnemnt eit eige personvernombod godkjent av Datatilsynet. Alle som arbeider i Statistisk sentralbyrå har teieplikt. Vi gjer merksam på at det er frivillig å delta, og at du har adgang til å trekje deg og få opplysningane sletta.

Vi viser og til informasjon i tidlegare brev. Ønskjer du meir informasjon kan du ringje grønt nummer 800 83 028, eller sende ein e-post til: reiseogferie@ssb.no. Generelle spørsmål vedrørande personvern i Statistisk sentralbyrå kan rettast til vårt personvernombod på telefon 21 09 00 00, eller e-post: personvernombud@ssb.no

Alle som tek del vil vere med i trekninga av 5 gåvekort på kr 1.000,-.

Vi vonar du vil delta, og takkar på førehand for hjelpa!

Med venleg helsing



Øystein Olsen
adm. direktør



Øyvind Kleven
seksjonssjef

Vedlegg 4: IO brev til de som ikke har noteringshefte

Oslo, juni 2010
Saksbehandler: Bjørn Are Holth
Informasjonstelefon: 800 83 028
Avdeling for datafangst

Reise- og ferieundersøkelsen

Du er en av 2 000 personer som er trukket ut til å delta i Statistisk sentralbyrås undersøkelse om reiser og ferie. En av våre intervjuere vil kontakte deg for et intervju i **juli**. Spørsmålene gjelder reiser med minst én overnatting i april, mai, og juni, og handling på dagsturer til utlandet i juni. I tillegg samler vi inn annen offisiell statistikk i denne undersøkelsen. Det vil derfor være enkelte spørsmål om sysselsetting, innvandring, røykevaner og vedforbruk.

Alle som deltar vil være med i trekningen av fem gavekort på kr 1 000,-.

Til undersøkelsen er det trukket et tilfeldig utvalg fra Folkeregisteret, som representerer et speilbilde av befolkningen i alderen 16 - 79 år. **Vi har ikke anledning til å erstatte de som er trukket ut med andre.** For at resultatene skal bli så gode som mulig, er det avgjørende at de som er trukket ut blir med. Vi gjør oppmerksom på at det er frivillig å delta, og at du har adgang til å trekke deg fra undersøkelsen og få opplysningene slettet.

Intervjuerne og alle andre som arbeider i Statistisk sentralbyrå har taushetsplikt. Undersøkelsen gjennomføres etter lovpålagte regler og vi er underlagt kontroll både fra Datatilsynet og vårt eget personvernombud. For å gjøre intervjuet kortere, vil vi hente inn opplysninger om utdanning fra vårt utdanningsregister. Vi vil aldri offentliggjøre eller videreformidle opplysninger om hva den enkelte har svart. Innen ett år vil opplysningene bli anonymisert, slik at den enkelte ikke kan identifiseres. Intervjueren som ringer kan fortelle deg hvordan du får bekreftet at vedkommende arbeider for Statistisk sentralbyrå.

Dersom du har noen spørsmål om undersøkelsen, kan du gjerne ringe grønt nummer 800 83 028, eller sende en e-post til: reiseogferie@ssb.no. Generelle spørsmål vedrørende personvern i Statistisk sentralbyrå kan rettes til vårt personvernombud på telefon 21 09 00 00, eller e-post: personvernombud@ssb.no

Med vennlig hilsen



Øystein Olsen
adm. direktør



Øyvind Kleven
seksjonssjef

Oslo, juni 2010
Sakshandsamar: Bjørn Are Holth
Informasjonstelefon: 800 83 028
Avdeling for datafangst

Reise- og ferieundersøkinga

Du er ein av 2 000 personar som er trekte ut til å delta i Statistisk sentralbyrå si undersøking om reise og ferie. Ein av våre intervjuarar vil kontakte deg for eit intervju i **juli**. Spørsmåla gjeld reiser med minst ei overnatting april, mai og juni, og handling på dagsturar til utlandet i juni. I denne undersøkinga samlar vi òg inn anna offisiell statistikk. Det vil derfor vere med nokre spørsmål om sysselsetjing, innvandring, røykevanar og vedfyring.

Alle som deltek, vil vere med i ei trekning av fem gåvekort på kr 1 000,-.

Til undersøkinga er det trekt eit utvalg frå Folkeregisteret, som representerer eit spegelbilete av dei som er i alderen 16 - 79 år. **Vi har ikkje anledning til å erstatta dei som er trekt ut med nokon andre.** For at resultatane skal bli så gode som mogleg, er det viktig at alle som er trekt ut bli med. Vi gjer oppmerksom på at det er frivillig å delta, og at du har adgang til trekkje deg og få opplysningane sletta.

Intervjuarane og alle andre som arbeider i Statistisk sentralbyrå har teieplikt.

Undersøkinga blir gjennomført etter lovpålagde reglar og vi er underlagd kontroll både frå Datatilsynet og vårt eige personvernombod. For å gjere intervjuet kortare, vil vi nytte opplysningar om utdanning frå vårt utdanningsregister. Vi vil aldri offentleggjere eller vidareformidle opplysningar om kva den enkelte har svart. Innan eitt år blir opplysningane anonymiserte, slik at ingen kan identifiserast. Intervjuaren som ringjer, kan fortelje deg korleis du får stadfesta at vedkommande arbeider for Statistisk sentralbyrå.

Dersom du har spørsmål om undersøkinga, kan du gjerne ringje grønt nummer 800 83 028, eller sende ein e-post til: reiseogferie@ssb.no. Generelle spørsmål vedrørande personvern i Statistisk sentralbyrå kan rettast til vårt personvernombod på telefon 21 09 00 00, eller e-post: personvernombud@ssb.no

Med venleg helsing



Øystein Olsen
adm. direktør



Øyvind Kleven
seksjonssjef

Vedlegg 5: Nekterbrev

Oslo, juni 2010
Saksbehandler: Bjørn Are Holth
Informasjonstelefon: 800 83 028
Avdeling for datafangst

Reise- og ferieundersøkelsen

Du har tidligere blitt kontaktet om deltakelse i Statistisk sentralbyrås undersøkelse om reiser og ferie. Fordi det er viktig for oss at alle som er trukket ut blir med, tillater vi oss å kontakte deg igjen. Vi håper at tidspunktet passer deg bedre nå, og at du blir med når vår intervjuer om kort tid kontakter deg.

I denne undersøkelsen samler vi inn offisiell statistikk som brukes av forskere, og danner grunnlag for offentlige beslutninger. For at resultatene skal bli så gode som mulig, er det avgjørende at også de som ikke reiser, blir med.

Dere som er trukket ut til å delta i undersøkelsen gir et bilde av befolkningen i Norge. Derfor er det viktig at vi får med like mange menn og kvinner, at alle aldersgrupper er godt representert, og at vi får med folk fra alle deler av landet. Undersøkelsen skal fortelle noe om hele den norske befolkningen, og alle er like viktige. **Vi har ikke muligheten til å erstatte deg med en annen.**

Det er frivillig å være med, men vi håper likevel at du har anledning til å delta. Dine svar er viktige for oss.

Dersom du har noen spørsmål om undersøkelsen, kan du gjerne ringe grønt nummer 800 83 028, eller sende en e-post til: reiseogferie@ssb.no. Generelle spørsmål vedrørende personvern i Statistisk sentralbyrå kan rettes til vårt personvernombud på telefon 21 09 00 00, eller e-post: personvernombud@ssb.no

Med vennlig hilsen



Øystein Olsen
adm. direktør



Øyvind Kleven
seksjonssjef

Oslo, juni 2010
Sakshandsamar: Bjørn Are Holth
Informasjonstelefon: 800 83 028
Avdeling for datafangst

Reise- og ferieundersøkinga

Du har tidlegare blitt kontakta i samband med Statistisk sentralbyrå si undersøking om reise og ferie. Fordi det er viktig for oss at alle som er trekte ut blir med, tillét vi oss å kontakte deg igjen. Vi vonar at tidspunktet passar deg betre no, og at du blir med når vår intervjuar kontaktar deg om kort tid.

I denne undersøkinga samlar vi inn offisiell statistikk som brukas av forskarar og gir grunnlag for offentlige avgjerder. For at resultata skal bli så gode som mogeleg, er det avgjerande at også de som ikkje reiser eller ikkje brukar teknologi i særleg grad, og blir med.

Dei av dykk som er trekte ut til å delta i undersøkinga, gir eit bilete av befolkninga i Noreg. Derfor er det viktig at vi får med like mange menn og kvinner, at alle aldersgrupper er godt representerte, og at vi får med folk frå alle delar av landet. Undersøkinga skal fortelje noko om heile den norske befolkninga, og alle er like viktige. **Vi kan ikkje erstatte deg med ein annan.**

Vi minner om at det er frivillig å vere med, men vonar likevel at du har anledning til å delta. Dine svar er viktige for oss.

Dersom du har spørsmål om undersøkinga, kan du gjerne ringje grønt nummer 800 83 028, eller sende ein e-post til: reiseogferie@ssb.no. Generelle spørsmål vedrørande personvern i Statistisk sentralbyrå kan rettast til vårt personvernombod på telefon 21 09 00 00, eller e-post: personvernombud@ssb.no

Med venleg helsing



Øystein Olsen
adm. direktør



Øyvind Kleven
seksjonssjef

Vedlegg 6: Ikke funnet telefonnummer

Oslo, juni 2010
Saksbehandler: Bjørn Are Holth
Informasjonstelefon: 800 83 028
Avdeling for datafangst

Reise- og ferieundersøkelsen

Vi skulle gjerne ha intervjuet deg i forbindelse med Reise- og ferieundersøkelsen. Det har vært vanskelig for oss å komme i kontakt med deg, og vi er redd vi har feil eller manglende opplysninger om ditt telefonnummer. I denne undersøkelsen samler vi inn offisiell statistikk om reiser og ferie, i tillegg til temaer som vedfyring, røyking, innvandring og sysselsetting. Dette er viktig informasjon for myndighetene og forskere. For at resultatene skal bli så gode som mulig, er det avgjørende at de som er trukket ut blir med, også de som for eksempel ikke har vært på noen reise. Brevet som omhandler undersøkelsen følger vedlagt.

Vi er svært interessert i å komme i kontakt med deg. Vi håper du vil være vennlig å fylle ut slippen nedenfor og returnere den i vedlagte svarkonvolutt. Du kan også ringe oss på grønt nummer **800 83 028**, sende fax 21 09 49 89 eller e-post til reiseogferie@ssb.no. Telefonnummeret du oppgir skal kun brukes til dette formålet, og vil bli slettet fra våre registre senest ett år etter at datainnsamlingen er avsluttet. Du kan lese mer om personvern i brevet som følger vedlagt.

Vennlig hilsen



Bjørn Are Holth
Seniorrådgiver

Vedlagt: Brev om undersøkelsen
Returkonvolutt



Reise- og teknologiundersøkelsen 3. kvartal 2010

Hva er ditt telefonnummer? _____

Informasjonsbrev: Fjerde kvartal

Oslo, august 2010
Saksbehandler: Bjørn Are Holth
Informasjonstelefon: 800 83 028
Avdeling for datafangst

Reise- og ferieundersøkelsen

Du er en av 2 000 personer som er trukket ut til å delta i Statistisk sentralbyrås undersøkelse om reiser og ferie. En av våre intervjuere vil kontakte deg for et intervju i **oktober**. Spørsmålene gjelder reiser med minst én overnatting i juli, august og september, og handling på dagsturer til utlandet i september. I tillegg samler vi inn annen offisiell statistikk i denne undersøkelsen. Det vil derfor være enkelte spørsmål om sysselsetting, røykevaner og vedforbruk.

For å få så nøyaktige opplysninger som mulig rundt eventuelle dagsturer du har foretatt til utlandet i **september**, ber vi deg notere detaljene omkring disse reisene i det vedlagte heftet. Heftet kan du benytte som "huskelapp" under intervjuet. **Alle som deltar vil være med i trekningen av fem gavekort på kr 1 000,-.**

Til undersøkelsen er det trukket et tilfeldig utvalg fra Folkeregisteret, som representerer et speilbilde av befolkningen i alderen 16 - 79 år. **Vi har ikke anledning til å erstatte de som er trukket ut med andre.** For at resultatene skal bli så gode som mulig, er det avgjørende at de som er trukket ut blir med. Vi gjør oppmerksom på at det er frivillig å delta, og at du har anledning til å trekke deg fra undersøkelsen og få opplysningene slettet.

Intervjuerne og alle andre som arbeider i Statistisk sentralbyrå har taushetsplikt. Undersøkelsen gjennomføres etter lovpålagte regler, og vi er underlagt kontroll både fra Datatilsynet og vårt eget personvernombud. For å gjøre intervjuet kortere, vil vi i tillegg til opplysninger fra Folkeregisteret, hente inn opplysninger om utdanning fra vårt utdanningsregister. Vi vil aldri offentliggjøre eller videreformidle opplysninger om hva den enkelte har svart. Innen ett år vil opplysningene bli anonymisert slik at den enkelte ikke kan identifiseres. Intervjueren som ringer, kan fortelle deg hvordan du får bekreftet at vedkommende arbeider for Statistisk sentralbyrå.

Dersom du har noen spørsmål om undersøkelsen, kan du gjerne ringe grønt nummer 800 83 028, eller sende en e-post til: reiseogferie@ssb.no. Generelle spørsmål vedrørende personvern i Statistisk sentralbyrå kan rettes til vårt personvernombud på telefon 21 09 00 00, eller e-post: personvernombud@ssb.no

Med vennlig hilsen



Øystein Olsen
adm. direktør



Øyvind Kleven
seksjonssjef

Oslo, august 2010
Sakshandsamar: Bjørn Are Holth
Informasjonstelefon: 800 83 028
Avdeling for datafangst

Reise- og ferieundersøkinga

Du er ein av 2 000 personar som er trekte ut til å delta i Statistisk sentralbyrå si undersøking om reiser og ferie. Ein av våre intervjuarar vil kontakte deg for eit intervju i **oktober**. Spørsmåla gjeld reiser med minst ei overnatting i juli, august og september, og handling på dagsturar til utlandet i september. I denne undersøkinga samlar vi òg inn anna offisiell statistikk. Det vil derfor vere med nokre spørsmål om sysselsetjing, røykevanar og vedfyring.

For å få så nøyaktige opplysningar som mogleg om dine eventuelle dagsturar til utlandet i **september**, ber vi deg notere detaljane kring desse reisene i heftet som ligg ved. Heftet kan du bruke som "huskelapp" under intervjuet. **Alle som deltek, vil vere med i ei trekning av fem gåvekort på kr 1 000,-.**

Til undersøkinga er det trekt eit utval frå Folkeregisteret, som representerer eit spegelbilete av dei som er i alderen 16 - 79 år. **Vi har ikkje anledning til å erstatta dei som er trekt ut med nokon andre.** For at resultata skal bli så gode som mogleg, er det viktig at alle som er trekt ut blir med. Vi gjer merksam på at det er frivillig å delta, og at du har anledning til å trekkje deg og få opplysningane sletta.

Intervjuarane og alle andre som arbeider i Statistisk sentralbyrå har teieplikt. Undersøkinga blir gjennomført etter lovpålagde reglar, og vi er underlagd kontroll både frå Datatilsynet og vårt eige personvernombod. For å gjere intervjuet kortare, vil vi nytte opplysningar om utdanning frå vårt utdanningsregister, i tillegg til opplysningar frå Folkeregisteret. Vi vil aldri offentleggjere eller vidareformidle opplysningar om kva den enkelte har svart. Innan eitt år blir opplysningane anonymiserte slik at ingen kan identifiserast. Intervjuaren som ringjer, kan fortelje deg korleis du får stadfesta at vedkommande arbeider for Statistisk sentralbyrå.

Dersom du har spørsmål om undersøkinga, kan du gjerne ringje grønt nummer 800 83 028, eller sende ein e-post til: reiseogferie@ssb.no. Generelle spørsmål vedrørande personvern i Statistisk sentralbyrå kan rettast til vårt personvernombod på telefon 21 09 00 00, eller e-post: personvernombud@ssb.no

Med venleg helsing



Øystein Olsen
adm. direktør



Øyvind Kleven
seksjonssjef

Spørreskjema: Fjerde kvartal

Undersøkelse om reise og ferie

4. KVARTAL 2010

Produktnummer 5234-4

30.10.2010

Spørreskjema

Innhold

HUSHOLDNING.....	150
REISER – med minst en overnatting.....	151
GRENSEHANDEL	154
RØYKEVANER.....	156
VEDFYRING	170
ARBEIDSFORHOLD	172
HOLDNINGER TIL BISTAND	174
INNTEKT	179

KommNavn

DA IO BLE TRUKKET UT BODDE HAN/HUN I <TRKKOMM>. HVIS HAN BOR DER FORTSATT - TRYKK <ENTER>. HVIS IKKE SKRIV NYTT KOMMUNENAVN.
FOR KOMMUNER BESTÅENDE AV KUN 2 BOKSTAVER, SKRIV 'KOMMUNE' ETTER, F.EKS. 'BØ KOMMUNE'.

*Tettbygd

Bor du i et tettbygd strøk? Med tettbygd mener vi at det bor minst 200 personer der, og at avstanden mellom husene stort sett er under 50 meter.
JA/NEI

Hvis Tettbygd=JA

*Tettsted

Bor du i et tettsted eller en by med...
13. under 2000 personer
14. mellom 2000 og 20 000 personer
15. mellom 20 000 og 100 000
16. 100 000 personer eller flere

HUSHOLDNING

*Siv

Er du gift eller samboer?
10. Ja, gift/registrert partner
11. Ja, samboer
12. Nei

Hvis Siv = 2 eller 3

*SivilStand

Hva er din sivilstatus? HER SKAL DU REGISTRERE IOS FORMELLE SIVILE STATUS.
16. Ugift
17. Gift/registrert partner
18. Enke/enkemann/gjenlevende partner
19. Separert/separert partner
20. Skilt/skilt partner

*AntPers

Vi vil gjerne ha en oversikt over de personer som tilhører husholdningen. Til husholdningen regner vi alle personer som er fast bosatt i boligen, og som har felles matbudsjett. Personer som er fast bosatt i boligen, men som er borte fra hjemmet, f.eks. på grunn av arbeid skal regnes med. Hvor mange personer er det husholdningen din? **REGN OGSÅ MED IO SELV.**
:1..x

Hvis Antpers>1 stilles spørsmålene kjønn, Fodtaar og Slegt for hvert husholdningsmedlem utenom IO

Kjønn

Hvis Antpers=2:

For det andre husholdningsmedlemmet vil vi gjerne at du nevner personens kjønn, fødselsår og familieforhold til deg.

Hvis Antpers>2:

For hvert husholdningsmedlem utenom deg selv, vil vi gjerne at du nevner personenes kjønn, fødselsår og familieforhold til deg.

Er dette en mann eller en kvinne?

7. Mann
8. Kvinne

FodtAar

Hvilket år er [hun/han] født?

***Slekt**

Hvilket familieforhold har [hun/han] til deg?
 46.
 47.Ektefelle
 48.Samboer
 49.Sønn/datter
 50.Stesønn/datter
 51.Søsken/halvsøsken
 52.Stesøsken
 53.Foreldre
 54.Steforeldre
 55.Svigerforeldre
 56.Svigersønn/-datter
 57.Besteforeldre
 58.Barnebarn
 59.Annen slektning av IO
 60.Annen ikke-slektning

BoksKlar

Husholdningen består altså av ^Antpers 'antall' personer

Er husholdningsboksen ferdig utfylt nå?

JA/NEI

Hvis Antpers=1 'kun IO i husholdningen'

Siden husholdningen bare består av IO, er det ingen kartlegging av IO

Bekreft at dette er riktig ved å svare ja her?

JA/NEI

***AndrBarn**

Har du barn som ikke tilhører husholdningen? HER

REGISTRERES BARE BARN SOM IKKE ER MED I

HUSHOLDNINGSOVERSIKTEN

JA/NEI

AndrBarnd

Vi vil da gjerne vite hvor mange, og om det er døtre eller sønner. Hvor mange døtre har du som ikke tilhører husholdningen?

:0..x

AndrBarns

.. og hvor mange sønner som ikke tilhører husholdningen?

:0..x

REISER – med minst en overnatting

Alle

***Reis1**

Nå ønsker vi å stille noen spørsmål om eventuelle reiser du har vært på i april, mai og juni.

Hvor mange reiser med minst én overnatting hadde du i denne perioden? Ta med både ferie- og fritidsreiser, yrkes- og forretningsreiser.

:0..x

Hvis Reis1 >= 1 '1 eller flere reiser' stilles (Reis2-Reis5)

For hver reise:

***Reis2**

Hvilken dato startet du [den/den første/den neste reisen]?

SKRIV DDMM

HVIS IO IKKE HUSKER EKSAKT DATO: STARTEN AV MND = 5

MIDTEN AV MND = 15 OG SLUTTEN AV MND = 25

*Reis3

Var hovedformålet med denne reisen en ferietur, var det en annen form for privat reise, eller var det en yrkes- eller forretningsreise?

- 10. Ferietur
- 11. Annen privat reise
- 12. Yrkes- eller forretningsreise

Reis4

Hvor mange overnattinger hadde du på denne reisen?

:1..x

*Reis5

Hvor gikk reisen hen?

- 7. I Norge
- 8. I utlandet eller på reise mellom Norge og utlandet

Hvis reis5=I Norge

Reis5a

Hvilket fylke gikk reisen til?

- 64. Østfold
- 65. Akershus
- 66. Oslo
- 67. Hedmark
- 68. Oppland
- 69. Buskerud
- 70. Vestfold
- 71. Telemark
- 72. Aust-Agder
- 73. Vest-Agder
- 74. Rogaland
- 75. Hordaland
- 76. Sogn og Fjordane
- 77. Møre og Romsdal
- 78. Sør-Trøndelag
- 79. Nord-Trøndelag
- 80. Nordland
- 81. Troms
- 82. Finnmark
- 83. Svalbard
- 84. På reise i Norge

Hvis Reis5=I utlandet eller på reise mellom Norge og utlandet

Reis5c

Hvilket land gikk reisen til?

TRYKK BACKSPACE FOR Å VELGE RIKTIG LAND MED TILHØRENDE KODE. ENGLAND, SKOTTLAND OG WALES KODES SOM STORBRIANNIA.

Reis5b

LAND

*Reis6

Hvordan overnattet du der?

HVIS FLERE OVERNATTINGSSTEDER, VELG DET SOM SAMSVARER MED HOVEDFORMÅLET MED REISEN.

NB: LEGG MERKE TIL RULLEFELT FOR Å FÅ SE RESTEN AV SVARALTERNATIVENE

- 55. HOTELL/LEILIGHETSHOTELL
- 56. PENSJONAT/GJESTGIVERI/KRO/MOTELL/FJELLSTUE
- 57. BED & BREAKFAST/LOSJIHUS/GÅRDSINNKVARTERING
- 58. CAMPINGPlass: TELT/CAMPINGBIL/CAMPINGVOGN
- 59. CAMPINGPlass: HYTTE
- 60. HYTTER/LEILIGHETER I HYTTEGREND
- 61. BÅTHAVN: FRITIDSBÅT
- 62. VANDRERHJEM/UNGDOMSHERBERGE/INTERNAT/FIRMAFERIEBOLIGER
- 63. HELSEINSTITUSJON (IKKE MED HOTELLTJENESTER)
- 64. ARBEIDS- OG FERIELEIR/LEIRSTEDER/UBEMANNEDE TURISTHYTTER
- 65. ANDRE MÅTER BETALT FOR
- 66. BÅT/FERGE/BUSS/TOG/FLY
- 67. LEID ROM I FAMILIEHUS

- 68.LEID PRIVATEID FERIEBOLIG FRA INDIVIDUELLE ELLER VIA FORMIDLER
- 69.EGEN FERIEBOLIG, INKL FERIEBOLIG LEID PÅ ÅREMÅL OG TIMESHARE-BOLIG
- 70.HJEMME HOS SLEKTNINGER/VENNER ELLER I DERES FERIEBOLIGER - VEDERLAGSFRITT
- 71.OVERNATTING I CAMPINGBIL/CAMPINGVOGN/TELT/FRITIDSBÅT/I FRILUFT/PRIVATBIL O.L. PÅ IKKE ORGANISERTE STEDER
- 72.ANDRE MÅTER IKKE BETALT FOR

ReisA

Hva var viktigste transportmåte på reisen?

- 31.buss
- 32.jernbane
- 33.båt, ferge
- 34.fly
- 35.personbil
- 36.motorsykkkel, moped, scooter
- 37.fritidsbåt
- 38.sykkkel
- 39.gikk til fots, eller på ski
- 40.annet

*Hvis *Reis3_ = 1 eller *Reis3_ = 2 stilles ReisB - ReisE*

ReisB

Reiste du i hovedsak

- 16.Alene
- 17.Med ektefelle/samboer
- 18.Sammen med barn
- 19.Med andre slektninger
- 20.Sammen med venner

ReisC

Ble hele eller viktige deler av ferien bestilt på forhånd?

- 7. Ja
- 8. Nei

Hvis ReisC = Ja

ReisD

Bestilte du hos et reisebyrå, en turoperatør, direkte fra et overnattingssted eller gjennom et transportselskap?

- 13.Reisebyrå
- 14.Turoperatør
- 15.Direkte fra et overnattingsted
- 16.Gjennom et transportselskap

Hvis ReisD = Reisebyrå eller turoperatør

ReisE

Var ferien i hovedsak en pakketur?

- 7. Ja
- 8. Nei

*Reis7

Hva var de totale utgifter for denne reisen når det gjelder deg selv? Ta med både de utgiftene du selv dekket og det andre eventuelt betalte for deg. Både reisekostnader, overnatting, mat og andre kostnader i forbindelse med reisen skal tas med.

:1..x KRONER

Hvis Reis5=I utlandet eller på reise mellom Norge og utlandet

BELØPET OPPGIS I NORSKE KRONER.

Hvis Reis5 = I utlandet og Reis2 = mars

Reis7a

Betalte du hele eller deler av beløpet med betalings- eller kredittkort?

JA/NEI

Hvis 7a=JA

Reis7b

Hvor mye ble betalt med betalings- eller kredittkort?

:1..x KRONER

BELØPET OPPGIS I NORSKE KRONER

Reis7c

Gjorde du noe innkjøp av tjenester på denne turen?

Med tjenester tenker vi på ulike servicetilbud som frisørtime, tannlegetime, service på bil etc.

JA/NEI

Hvis Reis 7d=JA

Reis7d

Hvor stort beløp brukte du til kjøp av tjenester?

:1..x KRONER

BELØPET OPPGIS I NORSKE KRONER

Hvis ReisE = Ja og (*Reis3_ = 1 eller *Reis3_ = 2) stilles

ReisF

ReisF

Hvor mye av disse utgiftene gikk med til å dekke selve pakketuren hos reiseselskapet?

: 1..x Kroner

For innlandsreiser

*Reis8

HVIS IKKE FLERE LIKE TURER - TRYKK < ENTER >

HAR IO VÆRT PÅ FLERE HELT LIKE TURER? OPPGI I SÅ FALL ANTALL I TILLEGG TIL DENNE.

MED LIKE TURER MENES AT HOVEDFORMÅL, ANTALL OVERNATTINGER, REISEMÅL, OVERNATTINGSMÅTE OG PRIS MÅ VÆRE LIK, F.EKS. HVIS IO REISER PÅ HYTTA SI MANGE HELGER!

DU FYLLER I SÅ FALL BARE UT STARTDATO FOR DE ANDRE REISENE AV SAMME SLAG - TRYKK BARE < END > MELLOM HVER

Videre2

Trykk <1> for å fortsette

GRENSEHANDEL

*Gren1

Nå følger noen spørsmål om handling i utlandet i forbindelse med dagsturer. Reiste du på dagstur eller handletur til Sverige, Danmark, Finland eller andre land i løpet av perioden 1. april til 30. juni i 2008? JA/NEI

DET ARRANGERES DAGSTURER TIL PARIS, LONDON OG BERLIN OG KANSKJE OGSÅ ANDRE STEDER I EUROPA. SLIKE DESTINASJONER SKAL OGSÅ REGNES MED.

Hvis Gren1=JA

*Gren2

Hvor mange slike turer foretok du i løpet av denne perioden?

DAGSTUR ELLER HANDLETUR TIL SVERIGE, DANMARK, FINLAND
ELLER ANDRE LAND I PERIODEN 1. APRIL - 31. JUNI
1..100

Gren3

Hvor mange slike turer foretok du i juni måned?

DAGSTUR ELLER HANDLETUR TIL SVERIGE, DANMARK, FINLAND,
RUSSLAND ELLER ANDRE LAND
0..40

Hvis Grens3>0 => for hver reise

Gren4 - Grens9 repeteres for hver reise (maks 10 reiser).
Tur[1-10]

Gren4_

Tekst 1. ved flere reiser: Vi tar dagsturene i juni i tur og orden og starter med den første.

Tekst neste reiser: Vi fortsetter så med den ^[nr.] dagsturen

Hvilket land reiste du til?

16.SVERIGE
17.DANMARK
18.FINLAND
19.RUSSLAND
20.ANNET LAND

Hvis gren4_ = Sverige

*Gren5

Hvilket sted reiste du til?

HVIS IO HAR VÆRT INNOM FLERE STEDER, OPPGIS NAVNET PÅ
DESTINASJONSSTED, EV. LENGSTE STOPPESTED
Trykk <Backspace> for å velge riktig sted

Hvis Gren4_ = Danmark

GrensDK

Hvilket sted i Danmark reiste du til?

13.FREDRIKSHAVN
14.HIRTSHALS
15.KØBENHAVN
16.ANNET STED I DANMARK

Hvis Gren4_ = Finland

GrensSF

Hvilket sted i Finland reiste du til?

16.GARGASNIEMI
17.KILPIS
18.NATAMÖ
19.NORGAN
20.ANNET STED I FINLAND

Hvis Gren5_=annet sted eller GrensDK = annet sted eller
GrensSF = annet sted

Eller gren4_ = Russland eller gren4_ = annet land

Gren5s

Annet sted?

Gren9

Var det flere personer med på denne reisen?

JA/NEI

Hvis Gren9 = Ja
Gren9a

Var det flere som betalte for vare- og tjenestekjøpene som ble gjort på turen?

1. BETALTE ALT SELV
2. FLERE BETALTE

Hvis Gren9a=Flere betalte
Tenk kun på det du selv betalte

*Gren6
Hvor mye betalte du for på denne turen? Ta kun med vare- og tjenestekjøp til privat husholdning. Innkjøp i Norge på vei til eller fra utlandet skal ikke tas med.
:1..X KRONER

TA KUN MED DET IO SELV HAR BETALT FOR
VARER KJØPT I UTLANDET OG KONSUMERT UTENFOR NORSK JORD
SKAL OGSÅ TAS MED.
MED TJENESTER TENKER VI PÅ ULIKE SERVICETILBUD SOM
FRISØRTIME, TANNLEGETIME, SERVICE PÅ BIL ETC.
BELØPET OPPGIS I NORSKE KRONER

Gren7a
Betalte du hele eller deler av innkjøpet med betalings- eller kredittkort?
JA/NEI

Hvis Gren7a=JA

*Gren7b
Hvor mye ble betalt med betalings- eller kredittkort?
:1..x KRONER
BELØPET OPPGIS I NORSKE KRONER

Gren8a
Gjorde du noe innkjøp av tjenester på denne turen ?
Med tjenester tenker vi på ulike servicetilbud som frisørtime, tannlegetime, service på bil etc.
JA/NEI

Hvis Gren8a=JA

*Gren8b
Hvor stor del av det totale handlebeløpet gikk til innkjøp av tjenester?
:1..x KRONER
BELØPET OPPGIS I NORSKE KRONER

RØYKEVANER

Tob1
Så kommer det noen spørsmål om røyking. Hender det at du røyker?
Ja/Nei

Hvis Tob1 = Ja

Tob2
Røyker du daglig eller av og til?
Daglig
Av og til

Tob3-Tob13 stilles hvis Tob2 = Av og til

Tob3
Røyker du sigaretter? Regn med både fabrikklagede og hjemmerullede
Ja/Nei

Hvis Tob3 = Ja stilles Tob4 - Tob6

Tob4a

Hvor mange sigaretter røyker du anslagsvis per uke?

BÅDE FABRIKKLAGDE OG HJEMMERULLEDE

1..997

Tob4b

Hvor mange av disse sigarettene er fabrikklagede?

0..997

Tob4c

TRYKK EVENTUELT BARE ENTER HVIS FELTET ER UTFYLT Hvor mange av disse sigarettene er hjemmerullede?

0..997

Tob5

Hvor ofte røyker du sigaretter? Er det flere dager i uken, omtrent en dag i uken eller sjeldnere?

1. Flere dager i uken

2. En dag i uken

3. Sjeldnere

Tob6

Hvor gammel var du da du begynte å prøve sigaretter?

4..79

Tob7

Røyker du av og til sigarer eller sigarillos?

1. Ja, av og til

2. Nei, aldri

Tob8

Røyker du av og til pipe?

1. Ja, av og til

2. Nei, aldri

Tob9

Har du noen gang prøvd å slutte med av-og-til-røykingen?

Ja/Nei

Hvis Tob9 = Ja stilles Tob10-Tob11

Tob10

Hvor mange ganger har du forsøkt å slutte?

0..97

Tob11

Har du noen gang i løpet av de siste 12 måneder forsøkt å slutte med av-og-til-røykingen?

Ja/Nei

Tob12

Alle unntatt a), b) og i) stilles også til dagligrøykere (Tob2=daglig)

Hvis Tob2=daglig skal "av-og-til-røyking" reduseres til "røyking".

På en skala fra 1 til 7, hvor 1 betyr 'stemmer ikke' og 7 betyr 'stemmer helt', hvordan stemmer disse utsagnene for eg og din av-og-til-røyking?

a) og b) stilles bare hvis Tob3 = Ja

a) Jeg kjøper stort sett mine sigaretter selv. Trykk <ENTER> hvis IO ikke røyker sigaretter

- b) Jeg bommer stort sett mine sigaretter av andre.
Trykk <ENTER> hvis IO ikke røyker sigaretter.
- c) Jeg røyker på jobben.
- d) Jeg røyker hjemme.
- e) Jeg røyker på fest.
- f) Min røyking er stort sett konsentrert til helgene.
- g) Min røyking er spredt jevnt utover uken.
- h) Jeg opplever røykesug i bestemte situasjoner.
- i) Jeg ser på meg selv som en ikke-røyker.
- j) Jeg kan slutte å røyke når jeg vil.
- k) Min røyking har veldig små helsekonsekvenser for meg.
- l) Jeg røyker aldri alene.

Hvis Tob2 = "av og til" stilles Tob13

Tob13

Har du noen gang røykt daglig?

Ja/Nei

Hvis Tob1 = Nei (IKKE-RØYKERE) stilles Tob14

Tob14

Har du noen gang røykt daglig eller av og til?

1. Ja, daglig
2. Ja, av og til
3. Nei, aldri

Hvis Tob13 = Ja eller Hvis Tob14 = Ja, daglig, stilles Tob20-22 (Tidligere dagligrøykere enten de er av-og-til-røykere eller ikke-røykere nå)

Tob20

I hvilket år sluttet du å røyke daglig? HVIS IO HAR SLUTTET FLERE GANGER, REGISTRER SISTE GANG 1920..2007

Tob21

Hvor mange ganger forsøkte du å slutte å røyke daglig før du lyktes? REGISTRER ANTALL MISLYKKEDE SLUTTEFORSØK!
0..97

Tob22a

Da du sluttet siste gang .. brukte du snus?
Ja/Nei

Tob22b

Da du sluttet siste gang .. brukte du røykeplaster?
Ja/Nei

Tob22c

Da du sluttet siste gang .. brukte du nikotintyggegummi?
Ja/Nei

Tob22d

Da du sluttet siste gang .. brukte du reseptbelagt røykeavvenningsprodukt, som for eksempel Zyban eller Champix?
ZYBAN ER ET ANTI-DEPRESSIVA, CHAMPIX REDUSERER EFFEKTEN AV NIKOTIN
Ja/Nei

Tob22j

Da du sluttet siste gang .. søkte du hjelp hos
Røyketelefonen, 800 400 85?
Ja/Nei

For Tob22k - Tob22m:

Hvis Tob13 = Ja settes ^daglig = "daglig" ellers ^daglig = ""
Tob22k

Tenk tilbake til året før du sluttet å røyke ^daglig.
Omtrent hvor mange sigaretter røykte du gjennomsnittlig
pr. dag på det tidspunktet?
BÅDE FABRIKKLAGDE OG HJEMMERULLEDE (IO skal svare den
mengde de røykte vanligvis da de var dagligrøykere)

Tob22l

Tenk tilbake til året før du sluttet å røyke ^daglig.
Hvor lang tid etter at du våknet tente du din første
sigarett?
1. Innen 5 minutt var gått.
2. Mellom 6-30 minutter.
3. Mellom 31-60 minutter.
4. Etter at 60 minutt var gått.

Tob22m

Tenk tilbake til året før du sluttet å røyke ^daglig.
Hvilket av følgende utsagn beskriver best måten du
sluttet å røyke på?
1. Jeg planla ikke sluttforsøket på forhånd, jeg bare
sluttet (evn. jeg sluttet spontant)
2. Jeg planla å slutte senere samme dag.
3. Jeg planla sluttforsøket en dag i forkant.
4. Jeg planla sluttforsøket noen dager i forkant.
5. Jeg planla sluttforsøket noen uker i forkant.
6. Jeg planla sluttforsøket noen måneder i forkant.
7. Ingen av disse (alt. et år eller flere i forkant?)

Tob22n

Da du sluttet sist gang, reduserte du antall sigaretter
i forkant eller sluttet du uten å redusere antall
sigaretter først? (ett svar)
1. Reduserte antall sigaretter før røykeslutt
2. Sluttet uten å redusere antall sigaretter i forkant

Tob22o

Hvilket av følgende utsagn passer best på din
situasjon nå?
1. Jeg føler meg mer tilfreds nå enn da jeg røykte.
2. Jeg føler meg like tilfreds nå som da jeg røykte.
3. Jeg føler meg mindre tilfreds nå enn da jeg røykte.

Tob22p

Føler du at du lett kan begynne å røyke igjen?
1. Ja
2. Nei
3. Vet ikke

Hvis Tob2 = Daglig eller Tob13 = Ja eller Tob14 = Ja, daglig (Dagligrøykere og tidligere dagligrøykere) stilles Tob23 - Tob24

Tob23

Hvor gammel var du da du begynte å røyke daglig? HVIS FLERE GANGER, REGISTRER FØRSTE
8..79

Tob24

Hvor gammel var du da du begynte å prøve ut sigaretter? Trykk <ENTER> hvis IO ikke røyke sigaretter
5..79

Hvis Tob2 = Daglig stilles Tob30 - Tob42k (Dagligrøykere)

Tob30

Røyker du sigaretter daglig? Regn med både fabrikklagede og hjemmerullede
Ja/Nei

Hvis Tob30 = Ja stilles Tob31 - Tob32

Tob31a

Hvor mange sigaretter røyker du gjennomsnittlig pr. dag? BÅDE FABRIKKLAGEDE OG HJEMMERULLEDE.
1..200

Tob31b

Hvor mange av disse sigarettene er fabrikklagde?
0..200

Tob31c

TRYKK EVENTUELT BARE ENTER HVIS FELTET ER UTFYLT Hvor mange av disse sigarettene er hjemmerullede?
0..200

Tob32a

Hvor mange av sigarettene du røykte de siste 24 timene var kjøpt ... i Norge?
REGN MED BÅDE FABRIKKLAGEDE OG HJEMMERULLEDE.
0..200

Tob32b

Hvor mange av sigarettene du røykte de siste 24 timene var kjøpt ... i Sverige?
REGN MED BÅDE FABRIKKLAGEDE OG HJEMMERULLEDE.
0..200

Tob32c

Hvor mange av sigarettene du røykte de siste 24 timene var kjøpt ... i Danmark?
REGN MED BÅDE FABRIKKLAGEDE OG HJEMMERULLEDE.
0..200

Tob32d

Hvor mange av sigarettene du røykte de siste 24 timene var kjøpt ... i utlandet ellers?
REGN MED BÅDE FABRIKKLAGEDE OG HJEMMERULLEDE.
0..200

Tob32e

Hvor mange av sigarettene du røykte de siste 24 timene var kjøpt
... via Internett/postordre?
REGN MED BÅDE FABRIKKLAGEDE OG HJEMMERULLEDE.
0..200

Tob33

Røyker du sigarer eller sigarillos daglig, av og til eller aldri?
1. Daglig
2. Av og til
3. Aldri

Tob34

Røyker du pipe daglig, av og til eller aldri?
1. Daglig
2. Av og til
3. Aldri

Tob35

I den tiden du har røykt, har noen i helsevesenet (lege, helsesøster, tannlege, jordmor) noen gang snakket med deg om dine røykevaner?
Ja/Nei

Tob36

I den tiden du har røykt, har du noen gang fått veiledning fra noen i helsevesenet (lege, helsesøster, tannlege, jordmor) for hvordan du kan slutte å røyke eller kutte ned?

Ja/Nei

Tob37

Vi ber deg tenke tilbake til den tiden du begynte å røyke. Ville du ha tatt den samme beslutningen om igjen?
1. Ja, helt sikkert
2. Ja, sannsynligvis
3. Usikker
4. Sannsynligvis ikke
5. Helt sikkert ikke

Tob38

Har du noen gang prøvd å slutte å røyke daglig?
Ja/Nei

Hvis Tob38 = Ja, Tob39 - Tob42k

Tob39

Hvor mange ganger totalt?
1..97

Tob39a

Hvilke av følgende utsagn beskriver best måten du sluttet å røyke på sist gang du forsøkte?
1. Jeg planla ikke slutforsøket på forhånd, jeg bare sluttet (evn. jeg sluttet spontant)
2. Jeg planla å slutte senere samme dag.
3. Jeg planla slutforsøket en dag i forkant.
4. Jeg planla slutforsøket et par dager i forkant.
5. Jeg planla slutforsøket et par uker i forkant.
6. Jeg planla slutforsøket et par måneder i forkant.
7. Ingen av disse

Tob39b

Da du sluttet sist gang, reduserte du antall sigaretter i forkant eller sluttet du uten å redusere antall sigaretter først? (ett svar)

1. Reduserte antall sigaretter før røykeslutt
2. Sluttet uten å redusere antall sigaretter i forkant

Tob40

Prøvde du noen gang i løpet av de siste 12 månedene å slutte å røyke daglig?

Ja/Nei

Hvis Tob40 = ja

Tob41a

Omtrent hvor lang var den lengste perioden du holdt opp å røyke daglig i løpet av de siste 12 månedene? OPPGI I ANTALL UKER! HVIS IKKE SÅ LENGE SOM EI UKE, SKRIV 0 HER, OG OPPGI ANTALL DAGER I NESTE SPØRSMÅL
0..52

Tob41b

Antall dager i den lengste perioden io holdt opp å røyke

0..6

Hvis Tob38 = Ja stilles Tob42a-k

Tob42a

Da du forsøkte å slutte siste gang .. brukte du snus
Ja/nei

Tob42b

Da du forsøkte å slutte siste gang .. brukte du røykeplaster?

Ja/nei

Tob42c

Da du forsøkte å slutte siste gang .. brukte du nikotintyggegummi?

Ja/nei

Tob42d

Da du forsøkte å slutte siste gang .. brukte du reseptbelagt røykeavvenningsprodukt, som for eksempel Zyban eller Champix?

ZYBAN ER ET ANTI-DEPRESSIVA, CHAMPIX REDUSERER EFFEKTEN AV NIKOTIN

Ja/nei

Tob42j

Da du forsøkte å slutte siste gang .. søkte du hjelp hos Røyketelefonen, 800 400 85?

Ja/nei

Tob42k

Etter at du forsøkte å slutte siste gang .. førte det til at du røykte mer, mindre eller som før?

1. Mer
2. Mindre
3. Som før

Hvis Tob1 = 1 (daglig og av-og-til-røykere)

Tob43

Vurderer du seriøst å slutte å røyke de neste 6 månedene?

Ja/Nei

Hvis Tob43 = Ja

Tob44

Planlegger du å slutte å røyke i løpet av de neste 30 dagene?

Ja/Nei

Tob44a

På en skala fra 1 til 5, hvor 1 = ikke i det hele tatt, og 5 = svært interessert, hvor interessert er du i å slutte å røyke?

1..5

Tob44b

Etter at du har røykt en sigarett, hvor lang tid går det vanligvis før du føler røykesug? Du kan svare enten i uker, dager, timer eller minutter.

Føler ikke regelmessig røykesug gjelder også de som mener at dette varierer, ingen faste perioder og lignende.

Uker: _____

Dager: _____

Timer: _____

Minutter: _____

Jeg føler ikke regelmessig røykesug.

^tidspunkt erstattes med Uker, Dager og lignende

Tob44b2 Hvor mange ^tidspunkt

Hvis IO svarer at dette varierer veldig

regnes det som

'føler ikke regelmessig røykesug' i

spørsmålet foran

0..97

Tob44c

Vurder følgende utsagn på en skala fra 1 til 5, hvor 1 = stemmer ikke i det hele tatt og 5 = stemmer svært godt.

Når det tar for lang tid før jeg kan røyke blir jeg utålmodig.

1..5

Tob44d

Vurder følgende utsagn på en skala fra 1 til 5, hvor 1 = stemmer ikke i det hele tatt og 5 = stemmer svært godt.

Når det tar for lang tid før jeg kan røyke tenker jeg så mye på røyk at det ødelegger konsentrasjonen min.

1..5

Tob44e

Vurder følgende utsagn på en skala fra 1 til 5, hvor 1 = stemmer ikke i det hele tatt og 5 = stemmer svært godt.

Når det tar for lang tid før jeg kan røyke får jeg røykesug som er vanskelig å bli kvitt.

1..5

Tob44f

Vurder følgende utsagn på en skala fra 1 til 5, hvor 1 = stemmer ikke i det hele tatt og 5 = stemmer svært godt.

Når det tar for lang tid før jeg kan røyke blir jeg sint og irritabel.

1..5

Tob44g

Vurder følgende utsagn på en skala fra 1 til 5, hvor 1 = stemmer ikke i det hele tatt og 5 = stemmer svært godt.

Når det tar for lang tid før jeg kan røyke blir jeg nervøs og engstelig.

1..5

Hvis Tob2=daglig

Tob45

Har du røykt daglig sammenhengende de siste 5 år? Se da bort fra de gangene du har vært syk.

1. Ja
2. Nei
3. IKKE RELEVANT

Hvis Tob1 = 1 (daglig og av-og-til-røykere)

TobSnus1

Røykere kan ha ulike motiv for å bruke snus og nikotinholdige legemidler. Vi tenker da på nikotintyggegummi, røykeplaster eller lignende. På en skala der 1 = 'passer helt' og 5 = 'passer ikke', hvordan passer følgende utsagn for deg og din situasjon.

Jeg bruker eller har brukt snus for å redusere forbruket av sigaretter.

1, 2, ... ,5

TobSnus2

På en skala der 1 = 'passer helt' og 5 = 'passer ikke', hvordan passer følgende utsagn for deg og din situasjon.

Jeg bruker eller har brukt snus for å slutte helt å røyke.

1, 2, ... ,5

TobSnus3

På en skala der 1 = 'passer helt' og 5 = 'passer ikke', hvordan passer følgende utsagn for deg og din situasjon.

Jeg bruker eller har brukt snus for å erstatte nikotininntaket når jeg er på steder det ikke er lov å røyke.

1, 2, ... ,5

Toblegl1

På en skala der 1 = 'passer helt' og 5 = 'passer ikke', hvordan passer følgende utsagn for deg og din situasjon.

Jeg bruker eller har brukt nikotinholdige legemidler for å redusere forbruket av sigaretter?

1, 2, ... ,5

Tobleg2

På en skala der 1 = 'passer helt' og 5 = 'passer ikke', hvordan passer følgende utsagn for deg og din situasjon.

Jeg bruker eller har brukt nikotinholdige legemidler for å slutte helt å røyke?

1, 2, ... ,5

Tobleg3

På en skala der 1 = 'passer helt' og 5 = 'passer ikke', hvordan passer følgende utsagn for deg og din situasjon.

Jeg bruker eller har brukt nikotinholdige legemidler for å erstatte nikotininntaket når jeg er på steder det ikke er lov å røyke.

1, 2, ... ,5

Tobvan1

Hvor lang tid etter at du våkner, tenner du din første sigarett Regn også med de som røyker pipe og/eller sigar?

1. Innen 5 min er gått.
2. Mellom 6 - 30 min.
3. Mellom 31 - 60 min.
4. Etter at 60 min. er gått.

Tobvan2

Har du problemer med å la være å røyke i situasjoner der røyking er forbudt? (kino, kirke , teater mm.)?

Ja/Nei

Tobvan3

Hvilken sigarett er det vanskeligst å unnvære Regn også med de som røyker pipe og/eller sigar?

1. Morgenens første
2. En senere på dagen

Tobvan4

Røyker du mer om morgenen enn senere på dagen?

Ja/Nei

Tobvan5

Røyker du selv om du er så syk at du er sengeliggende?

Ja/Nei

Grønn tekst: Hvis IO svarer at vedkommende ikke har vært sengeliggende, og dermed ikke kan svare meningsfullt på spørsmålet, kryss av for "vet ikke" (F8).

Til alle

Tob61

Kan du prøve å forutsi dine røykevaner omkring 5 år fra nå? Hvilket av følgende svar passer best?

1. Kommer helt sikkert til å røyke daglig
2. Kommer antakelig til å røyke daglig
3. Kommer antakelig ikke til å røyke daglig
4. Kommer helt sikkert ikke til å røyke daglig

Tob62

Vi skal nå nevne en rekke nikotinprodukter og ber deg angi hvor helseskadelig du tror daglig bruk av disse er. Bruk en skala fra 1 til 7 der 1 er lite skadelig og 7 er svært skadelig.

- a) Snus
- b) Piperøyking
- c) Sigar/sigarillos
- d) Rulletobakk
- e) Ferdigsigaretter med lavere nikotin- og tjæreinnhold, såkalte milde eller "light"-sigaretter.
- f) Vanlige ferdigsigaretter
- g) Produkter som erstatter nikotin, som for eksempel nikotintyggegummi og nikotinplaster

Tobvan6

Har du noen gang røykt vannpipe?

Hasj og marihuana skal regnes med hvis det er brukt sammen med tobakk eller urte-/fruktblandinger

1. Nei, har ikke prøvd
2. Ja, har prøvd én enkelt gang
3. Ja, har prøvd flere ganger
4. Ja, røyker vannpipe minst én gang i uken

Tob60

Bruker du snus daglig, av og til eller aldri?

10. Daglig
11. Av og til
12. Aldri

Hvis Tob60 = aldri

Tob64

Har du brukt snus tidligere?

Ja/nei

Hvis Tob60 = Daglig

TobPrSn1

Hvor mange pris snus bruker du gjennomsnittlig pr. dag?

1..97

Hvis Tob60 = Av og til

TobPrSn2

Hvor mange pris snus bruker du gjennomsnittlig pr. uke?

0..97

Hvis Tob60 = daglig eller av og til stilles Tob65 - Tob68

Tob66

Hva slags snus bruker du hovedsakelig, porsjonssnus eller vanlig snus?

1. Vanlig (løs)snus
2. Porsjonssnus
3. Mini-porsjonssnus
4. Både løs-snus og porsjonssnus

Tob65b

Den snusen du brukte sist, var den kjøpt i...

1. Norge
2. Sverige
3. Danmark
4. utlandet ellers
5. via Internett/postordre?

Hvis (Tob60 = daglig eller av og til) eller (Tob64 = Ja) stilles 67-68

Tob67

Hvor gammel var du da du begynte å prøve ut snus?
5..79

Tob68

Hvor gammel var du da du begynte med snus mer regelmessig?
5..79

Hvis (Tob60 = daglig eller av og til eller Tob64 = Ja) og (Tob1 = Ja eller Tob14 = Ja, daglig eller Ja, av og til)

Tob69

Hva begynte du med først, snus eller sigaretter?
Sigaretter dekker her også pipe, sigarer og sigarillos
1. Begynte med sigaretter først
2. Begynte med snus først
3. Omtrent samtidig (innenfor tre måneder)

Hvis (Tob60 = daglig eller av og til eller Tob64 = Ja) **eller** (Tob1 = Ja eller Tob14 = Ja, daglig eller Ja, av og til) (Altså - stilles til alle som røyker eller noen gang har røykt pluss til alle som snuser eller noen gang har brukt snus. De som aldri noensinne har brukt noen former for tobakk slipper spørsmålet)

Tob69b

Bruker du noen former for nikotinerstatningsprodukter nå? Nikotintyggegummi, røykeplaster eller lignende
Ja/Nei

Hvis Tob60 = Daglig eller Av og til.

Tob71

Vurderer du seriøst å slutte å bruke snus de neste 6 månedene?

Ja/Nei

Hvis Tob71 = Ja

Tob72

Planlegger du å slutte å bruke snus i løpet av de neste 30 dagene?
Ja/Nei

Til alle

TobTilbr

Hvor mange timer daglig tilbringer du i rom hjemme hos deg, hvor noen røyker?

1. MER ENN 5 TIMER
2. 1-5 TIMER
3. UNDER EN HALV TIME HVER DAG
4. NESTEN ALDRI
5. ALDRI

Tob92

Uavhengig av barnets alder, får ingen lov til å røyke hjemme hos meg når det er barn til stede. Er du helt enig, ganske enig, ganske uenig eller helt uenig?

1. Helt enig
2. Ganske enig
3. Ganske uenig
4. Helt uenig

Tob93

Ingen får lov til å røyke hos meg. Er du helt enig, ganske enig, ganske uenig eller helt uenig?

1. Helt enig
2. Ganske enig
3. Ganske uenig
4. Helt uenig

Tob94

I 1996 ble det opprettet en gratis opplysningstelefon om røyking og røykeslutt, Røyketelefonen. Har du hørt om denne?

Ja/Nei

Tob95a

Sammenlign helserisikoen for en gruppe dagligrøykere med en gruppe daglig brukere av snus. Røykerne og snusbrukerne er jevnaldrende og har brukt tobakk i like lang tid. Hvilken gruppe tror du har størst risiko for å utvikle kreft i munnhule

1. snusbrukere har mye større risiko
2. snusbrukere har noe større risiko
3. snusbrukere og røykere har omtrent like stor risiko
4. røykere har noe større risiko
5. røykere har mye større risiko
6. vet ikke

Tob95b

Sammenlign helserisikoen for en gruppe dagligrøykere med en gruppe daglig brukere av snus. Røykerne og snusbrukerne er jevnaldrende og har brukt tobakk i like lang tid. Hvilken gruppe tror du har størst risiko for å utvikle kreft i lunge

1. snusbrukere har mye større risiko
2. snusbrukere har noe større risiko
3. snusbrukere og røykere har omtrent like stor risiko
4. røykere har noe større risiko
5. røykere har mye større risiko
6. vet ikke

Tob95c

Sammenlign helserisikoen for en gruppe dagligrøykere med en gruppe daglig brukere av snus. Røykerne og snusbrukerne er jevnaldrende og har brukt tobakk i like lang tid. Hvilken gruppe tror du har størst risiko for å utvikle kreft i magesekk

1. snusbrukere har mye større risiko
2. snusbrukere har noe større risiko
3. snusbrukere og røykere har omtrent like stor risiko
4. røykere har noe større risiko
5. røykere har mye større risiko
6. vet ikke

Tob95d

Sammenlign helserisikoen for en gruppe dagligrøykere med en gruppe daglig brukere av snus. Røykerne og snusbrukerne er jevnaldrende og har brukt tobakk i like lang tid. Hvilken gruppe tror du har størst risiko for å utvikle hjerte-kar sykdommer (f.eks. hjerteinfarkt eller hjerneslag)

1. snusbrukere har mye større risiko
2. snusbrukere har noe større risiko
3. snusbrukere og røykere har omtrent like stor risiko
4. røykere har noe større risiko
5. røykere har mye større risiko
6. vet ikke

Tob95e

Sammenlign helserisikoen for en gruppe dagligrøykere med en gruppe daglig brukere av snus. Røykerne og snusbrukerne er jevnaldrende og har brukt tobakk i like lang tid. Hvilken gruppe tror du har størst risiko for å utvikle nikotinvhengighet

1. snusbrukere har mye større risiko
2. snusbrukere har noe større risiko
3. snusbrukere og røykere har omtrent like stor risiko
4. røykere har noe større risiko
5. røykere har mye større risiko
6. vet ikke

Hvis Tob13 = Ja eller Hvis Tob14 = Ja stilles Tobvan A til F

TobvanA

Tenk tilbake til den tiden du røykte daglig.

Hvor lang tid etter at du våknet tente du din første sigarett?

5. Innen 5 min hadde gått.
6. Mellom 6 - 30 min.
7. Mellom 31 - 60 min.
8. Etter at 60 min. hadde gått.

TobvanB

Tenk tilbake til den tiden du røykte daglig.

Hadde du problemer med å la være å røyke i situasjoner der røyking var forbudt? (kino, kirke, teater, kafé, restaurant, utesteder mm.)?

Ja/Nei

TobvanC

Tenk tilbake til den tiden du røykte daglig.

Hvilken sigarett var det vanskeligst å unnvære?

1. Morgenens første
2. En senere på dagen

TobvanD

Tenk tilbake til den tiden du røykte daglig.

Røykte du mer om morgenen enn senere på dagen?

Ja/Nei

TobvanE

Tenk tilbake til den tiden du røykte daglig.

Røykte du selv om du var så syk at du var sengeliggende?

Ja/Nei

Grønn tekst: Hvis IO svarer at vedkommende ikke har vært sengeliggende, og dermed ikke kan svare meningsfullt på spørsmålet, kryss av for "vet ikke" (F8).

TobvanF

Hvor mange sigaretter røykte du gjennomsnittlig per dag like før du sluttet? BÅDE FABRIKKLAGDE OG HJEMMERULLEDE SIGARETTER REGNES MED. 1..200

VEDFYRING

ALLE

Så noen spørsmål om vedforbruk.

Ved1

Har DU/DERE fyrte med ved i boligen din i perioden 1. juli 2007 - 30. juni 2008?

JA

NEI (gå til arb1)

HVIS Ved1 = JA

*Ved2

Fyrer DU/DERE mest i:

15. Åpen peis

16. Lukket ildsted. INKL LUKKET PEIS, PEISOVN, VEDOVN
ELLER KAKKELOVN

17. eller noe annet?

HVIS Ved2 = ANNET

Ved2Sp Spesifiser ildsted

HVIS Ved2 ≠ ÅPEN PEIS

Ved2a

Hvor gammelt er ildstedet? Er den fra...

17. før 1940,

18. perioden 1940-1989,

19. perioden 1990-1997,

20. 1998 eller senere

Ved3

Nå følger noen spørsmål om hvor mye ved DU/DERE har brukt i perioden 1. juli 2008 - 30. juni 2009.

Først vil vi vite om du kan oppgi vedforbruket i:

15. Sekker

16. Favner

17. Stabler

HVIS Ved3 = SEKKER

Ved5

Var dette 40 liters, 60 liters, 80 liters, 100 liters eller 1000 liters sekker?

DERSOM SEKKENE ER KJØPT PÅ BENSINSTASJON, ER DET SNAKK OM 40-LITERS SEKKER. DERSOM SEKKENE ER KJØPT FRA EN BONDE ELLER VEDFORHANDLER, ER VANLIG SEKKESTØRRELSE 60 TIL 80 LITER.

24. 40 LITER

25. 60 LITER

26. 80 LITER

27. 100 LITER

28. 1000 LITER

29. ANNEN SEKKESTØRRELSE

HVIS Ved5 = 'Annen sekkestørrelse

Ved5Ann

Hvilken annen sekkestørrelse?

OPPGI I LITER

HVIS Ved5 = 40 LITER

Ved4a

Hvor mange 40 liters sekker ved har DU/DERE brukt i boligen i perioden 1. juli 2008 - 30. juni 2009?

BRUK PUNKTUM SOM DESIMALSKILLETEGN - VED HELE SEKKER TRENGER DU IKKE Å SKRIVE INN DESIMAL.

HVIS Ved5 = 60 LITER

Ved4b

Hvor mange 60 liters sekker ved har DU/DERE brukt i boligen i perioden 1. juli 2008 - 30. juni 2009?

BRUK PUNKTUM SOM DESIMALSKILLETEGN - VED HELE SEKKER TRENGER DU IKKE Å SKRIVE INN DESIMAL.

HVIS Ved5 = 80 LITER

Ved4c

Hvor mange 80 liters sekker ved har DU/DERE brukt i boligen i perioden 1. juli 2008 - 30. juni 2009?

BRUK PUNKTUM SOM DESIMALSKILLETEGN - VED HELE SEKKER TRENGER DU IKKE Å SKRIVE INN DESIMAL.

HVIS Ved5 = 100 LITER

Ved4d

Hvor mange 100 liters sekker ved har DU/DERE brukt i boligen i perioden 1. juli 2008 - 30. juni 2009?

PUNKTUM SOM DESIMALSKILLETEGN - VED HELE SEKKER TRENGER DU IKKE Å SKRIVE INN DESIMAL.

HVIS Ved5 = 1000 LITER

Ved4e

Hvor mange 1000 liters sekker ved har DU/DERE brukt i boligen i perioden 1. juli 2008 - 30. juni 2009?

BRUK PUNKTUM SOM DESIMALSKILLETEGN - VED HELE SEKKER TRENGER DU IKKE Å SKRIVE INN DESIMAL.

Hvis Ved5 = Annen sekkestørrelse

Ved4f

Hvor mange [SEKKESTØRRESLE I VED5] har DU/DERE brukt i boligen i perioden 1. juli 2008 - 30. juni 2009?

HVIS Ved3 = FAVNER

Ved6

Hvor mange favner ved har DU/DERE brukt i boligen i perioden 1. juli 2008 - 30. juni 2009?

1 FAVN = 2,4 KUBIKKMETER ELLER 24 SEKKER PÅ 100 LITER. BRUK AV INNTIL 2 DESIMALER ER MULIG - HUSK DA Å SKILLE MED PUNKTUM. VED HELE FAVNER TRENGER DU IKKE Å SKRIVE INN DESIMALER.

HVIS Ved3 = VEDSTABEL

Ved7a

Hvor bred var vedstabelen DU/DERE brukte? HVIS

VEDSTABELENER ER STABLET I FLERE REKKER SKAL MAN REGNE ALLE REKKENE

VEDSTABELENS BREDDER I CENTIMETER

Ved7b

Hvor høy var vedstabelen DU/DERE brukte?
VEDSTABELENS HØYDE I CENTIMETER

Ved7c

Hvor lange var vedkubbene i stabelen?
VEDKUBBENES LENGDE I CENTIMETER

ARBEIDSFORHOLD

Arb1

Vi går så over til noen spørsmål om arbeid. Utførte du inntektsgivende arbeid i minst 1 time i forrige uke? Regn også med arbeid som familiemedlem uten fast avtalt lønn på gårdsbruk, i forretning og i familiebedrift ellers.
JA/NEI

Hvis Arb1 = nei:

Arb1b

Har du inntektsgivende arbeid som du var borte fra i forrige uke?
JA/NEI

Hvis Arb1 = Ja eller Arb1b = Ja

*Arb2

Hvor mange timer arbeider du vanligvis i uka i inntektsgivende arbeid? Regn med overtidstimer, men ikke timer som skal avspaseres. VI ØNSKER Å VITE SAMLET ARBEIDSTID FOR HOVEDARBEID OG EVENTUELT BIYRKE. EVENTUELLE HALVE TIMER RUNDES OPPOVER. FOR EKSEMPEL REGISTRERES 37,5 TIMER SOM 38 :1..x

*Arb3

De følgende spørsmålene gjelder ditt hovedyrke. Er den virksomheten du arbeider i...
16...et personlig eid firma
17...et aksjeselskap, organisasjon eller lignende
18...kommunal virksomhet
19...fylkeskommunal virksomhet
20...statlig virksomhet

*Arb4

Hvilken av disse næringene tilhører denne virksomheten?
HVIS DERE IKKE FINNER NOE SOM PASSER BLANT SVARALTERNATIVENE NEDENFOR, MARKER MED <9> FOR ANNEN NÆRING OG SPESIFISER I NESTE SPØRSMÅL.
30.Jordbruk, skogbruk
31.Fiske, fangst
32.Håndverk, industri, bergverk, bygg og anlegg
33.Handel, bank, forsikring
34.Privat tjenesteyting, f eks hotell, restaurant, Frisør, rengjøring
35.Luft-, sjø- og landtransport, post, telegraf, telefon
36.Offentlig administrasjon i kommune, fylke eller stat
37.Undervisning, forskning
38.Offentlig tjenesteyting, politi, forsvar, helsevesen, kirker
39.Annen næring

Hvis Arb4 = 9

Arb4Sp

Hvilken annen næring er dette?

*Arb5

Hva er ditt hovedyrke i denne virksomheten?

Arb5_Kod

TRYKK <BACKSPACE> FOR Å VELGE YRKESKODE

Arb5b

Har du en ledende stilling?

Arb6

Arbeider du i ditt hovedyrke som...

10...selvstendig

11...ansatt

12...eller som familiemedlem uten fast avtalt lønn

*Arb7

Passer noen av disse beskrivelsene for deg? HVIS INGEN AV BESKRIVELSENE PASSER, TRYKK <ENTER>

25.Mottar AFP eller annen førtidspensjon

26.Mottar vanlig alderspensjon

27.Mottar etterlattepensjon

28.Mottar uførepensjon

29.Mottar overgangsstønad til enslige forsørgere

30.Går på skole eller studerer minst 10 timer pr. uke

31.Arbeidsledig de tre siste månedene

32.Er inne til 1.-gangs militær- eller siviltjeneste

*Hvis IO er i arbeid**Hvis Tob1 = Ja*

Tob95a

Røyker du vanligvis på jobb i løpet av en arbeidsdag?

Ja/Nei

Hvis Tob95a = Ja

Tob95b

Hvor mange sigaretter røyker du vanligvis på jobb i løpet av en arbeidsdag? Regn med både fabrikklagede og hjemmerullede.

DERSOM IO IKKE RØYKER SIGARETTER, TRYKK < ENTER > OG BEKREFT I NESTE SPØRSMÅL

: 1..997

Tob95Ikke BEKREFT AT IO IKKE RØYKER SIGARETTER

Ja

Til alle IO som er i arbeid

Tob96 (*)

Hvor mange timer daglig tilbringer du i rom eller andre steder hvor noen røyker på arbeidsplassen din?

MER ENN 5 TIMER

1-5 TIMER

UNDER EN HALV TIME HVER DAG

NESTEN ALDRI

ALDRI

Arb8

Omtrent hvor mange timer bruker du vanligvis til husarbeid per uke? Som husarbeid regner vi aktiviteter som matlaging, rengjøring, vask og stell av tøy, men ikke pass av barn eller syke.

TID TIL INNKJØP AV MATVARER REGNES IKKE MED.

19.Under 5 timer

20.5- 9 timer

21.10-19 timer

22.20-29 timer

23.30-39 timer

24.40 timer og over

HOLDNINGER TIL BISTAND

Jeg skal nå stille deg noen spørsmål om ulike forhold i utviklingsland

Info1 (erstatte Nor 10 a-i)

Det er flere ulike syn på hvorfor det er så stor andel fattige i mange utviklingsland. Jeg skal nå lese opp noen mulige årsaker til de utfordringene utviklingslandene står over. Kan du for hver av årsakene angi om du mener denne er veldig viktig, ganske viktig eller mindre viktig?

1. Krig og konflikter i utviklingsland
2. Utviklingslandene har for stor gjeldsbyrde
4. Internasjonale handelsregler hindrer eksport fra utviklingsland
5. Utviklingslandene fører en feilslått økonomisk politikk
5. Korrupsjon og dårlig styresett i utviklingsland
6. Utviklingslandene får for lite internasjonal bistand
7. Brudd på menneskerettigheter i utviklingsland
8. Bistanden drives på feil måte og gjør utviklingsland avhengige av hjelp utenfra
9. Betingelser knyttet til bistand og lån

Veldig viktig

Ganske viktig

Mindre viktig

Info2

Tror du fattigdom i utviklingsland skyldes interne eller eksterne forhold?

MED INTERNE FORHOLD MENER VI FORHOLD I DET ENKELTE UTVIKLINGSLAND. MED EKSTERNE FORHOLD TENKER VI PÅ RELASJONER MELLOM UTVIKLINGSLAND OG ANDRE LAND, SAMT INTERNASJONALE ORGANISASJONER

- 1) Interne
- 2) Eksterne
- 3) Begge

Info3

Tror du de rike landenes samlede kontakt og samarbeid med utviklingslandene, for utviklingslandene selv, i hovedsak har hatt ...

- 1) en positiv effekt
- 2) både positiv og negativ effekt
- 3) eller en negativ effekt

Info4a

Jeg skal nå lese opp noen tiltak norske myndigheter kan bruke for å bidra til utvikling i utviklingsland. Kan du for hver av dem si om du mener tiltaket er veldig viktig, ganske viktig eller mindre viktig?

- 1) Jobbe for at internasjonale handelsregler kommer utviklingsland til gode.
- 2) Tilrettelegge bedre for Fairtradeprodukter i norske butikker.
- 3) Bekjempe mulighetene for skatte- og kapitalflukt fra utviklingsland gjennom skatteparadiser
- 4) Øke den norske bistanden
- 5) Hindre at rike land og storselskaper driver oppkjøp av store jordbruksområder i fattige land for å dekke egne behov
- 6) Gjøre det enklere for norske forbrukere å gjøre miljøvennlige valg i hverdagen
- 7) Legge til rette for at norsk næringsliv og oljefondet investerer og er aktive i utviklingsland
- 8) Sørge for at bistanden fører til resultater
- 9) Øke rammen for skattefradrag for gaver til humanitære hjelpeorganisasjoner for å stimulere til økt givervilje.

Veldig viktig

Ganske viktig

Mindre viktig

Nor1

Norge gir forskjellige former for hjelp til utviklingslandene i Asia, Afrika og Latin-Amerika. Er du for eller mot at Norge gir slik hjelp?

1) FOR

2) MOT

Nor2

Norge gir også hjelp til land i Øst-Europa, tidligere Sovjet-republikker og Russland. Er du for eller mot at Norge gir hjelp til disse landene?

1) FOR

2) MOT

Hvis IO-nummeret er partall:

Nor3a

I statsbudsjettet for 2010 er det satt av 28 milliarder kroner til bistand. Til sammenlikning er sosial og trygdebudsjettet på rundt 300 milliarder kroner. Synes du beløpet til bistand...

- 1) burde være større,
- 2) er passe,
- 3) burde være mindre
- 4) eller burde sløyfes helt?

Hvis IO-nummeret er oddetall:

Nor3b

I statsbudsjettet for 2010 er det satt av 28 milliarder kroner til bistand. Til sammenlikning er miljøvernbudsjettet på rundt 4 milliarder kroner. Synes du beløpet til bistand...

- 1) burde vært større,
- 2) er passe,
- 3) burde vært mindre
- 4) eller burde sløyfes helt?

Nor4a

Kjenner du til om norske myndigheter driver med konkrete utviklingsprosjekter innenfor noen av disse områdene?

- 1) styresett og demokrati
- 2) energi og olje
- 3) helse
- 4) miljø, skog og klima
- 5) likestilling
- 6) utdanning
- 7) handel og næringsutvikling

JA/NEI

Nor5

Norsk bistand gis gjennom flere kanaler. Hva tror du gir den mest effektive bistanden: at den gis gjennom statlige kanaler, FN, Verdensbanken og liknende internasjonale banker, frivillige organisasjoner eller det private næringsliv?

- 1) STATLIGE KANALER
- 2) FN
- 3) VERDENSBANKEN OG LIKNENDE INTERNASJONALE BANKER
- 4) FRIVILLIGE ORGANISASJONER
- 5) DET PRIVATE NÆRINGS LIV
- 6) INGEN AV DELENE/ BISTAND ER IKKE EFFEKTIVT.

Nor6

Synes du Norge bør prioritere akutt nødhjelp eller langsiktig bistand?

- 1) BØR PRIORITERE NØDHJELP
- 2) BEGGE DELER LIKE VIKTIG
- 3) BØR PRIORITERE LANGSIKTIG BISTAND

Nor7

Har du inntrykk av at nødhjelpsaksjoner som Norge har deltatt i stort sett har gitt...

- 1) veldig gode resultater,
- 2) ganske gode resultater,
- 3) verken gode eller dårlige resultater
- 4) ganske dårlige resultater
- 5) eller veldig dårlige resultater

Nor8a

Har du inntrykk av at den langsiktige statlige bistanden fra Norge stort sett har gitt ...

- 1) veldig gode resultater,
- 2) ganske gode resultater,
- 3) verken gode eller dårlige resultater
- 4) ganske dårlige resultater
- 5) eller veldig dårlige resultater

Nor8b

Har du inntrykk av at den langsiktige bistanden fra frivillige organisasjoner i Norge stort sett har gitt...

- 1) veldig gode resultater,
- 2) ganske gode resultater,
- 3) verken gode eller dårlige resultater
- 4) ganske dårlige resultater
- 5) eller veldig dårlige resultater

Nor8c

Har du inntrykk av at norsk privat næringslivs engasjement i utviklingsland stort sett har påvirker landenes utvikling..

- 1)Veldig positivt
- 2)Ganske positivt
- 3)Verken positivt eller negativt
- 4)Ganske negativt
- 5)Veldig negativt

Nor9

Kan du nevne navnet på noen organisasjoner, bedrifter eller statlige institusjoner som arbeider med forskjellige former for bistand? Nevn alle du vet om. IKKE LES OPP, MEN MERK AV HVA IO SIER.

- 1) FLYKTNINGERÅDET/FLYKTNINGEHJELPEN
- 2) KIRKENS NØDHJELP
- 3) Leger uten grenser
- 4) NORAD /DIREKTORATET FOR UTVIKLINGSSAMARBEID
- 5) NORSK FOLKEHJELP
- 6) UTENRIKSDEPARTEMENTET / UD
- 7) PLAN / PLAN NORGE
- 8) REDD BARNA
- 9) RØDE KORS / NORGES RØDE KORS
- 10) ANDRE
- 11)KJENNER INGEN

Hvis 10

Spesifiser _____

Nor9a

Synes du det er riktig av norske myndigheter å stille betingelser til styreformen i de landene som skal få bistand fra Norge?

- 1) Ja
- 2) Nei

Nor9b

Synes du det er riktig at utviklingsland har det fulle ansvar for gjennomføring av utviklingsprosjekter i eget land?

- 1) Ja
- 2) Nei

Nor11a

Hvor interessert er du i stoff om utviklings politikk i media? Er du...

- 1) svært interessert,
- 2) en del interessert,
- 3) litt interessert
- 4) eller ikke interessert

Nor11b

Synes du massemediene stort sett gir et riktig bilde av situasjonen i utviklingslandene?

- 1) ja
- 2) nei

Hvis Nei i NOR11b

Nor11b2

Synes du at reportasjene gir et for negativt eller for positivt bilde av situasjonen i utviklingslandene?

- 1) FOR NEGATIVT
- 2) FOR POSITIVT

Nor11b 3

Synes du massemediene stort sett gir et riktig bilde av Norges rolle i utviklingslandene?

- 1) ja
- 2) nei

Hvis Nei i NOR11b

Nor11b 4

Synes du at reportasjene gir et for negativt eller for positivt bilde av Norges rolle i utviklingslandene?

- 1) FOR NEGATIVT
- 2) FOR POSITIVT

Nor12

Alt i alt, opplever du at norsk bistand gir...

- 1) veldig gode resultater,
- 2) ganske gode resultater,
- 3) verken gode eller dårlige resultater
- 4) ganske dårlige resultater
- 5) eller veldig dårlige resultater

ValgMorg

Vi skal nå stille noen spørsmål om stemmegivning. Hvis det var stortingsvalg i morgen, hvilket parti ville du da stemme på? HVIS DU IKKE FINNER PARTIET BLANT SVARALTERNATIVENE NEDENFOR, MARKER MED 18 FOR ANNET PARTI OG SKRIV INN HVILKET I NESTE SPØRSMÅL.
Rød Valgallianse/AKP
Sosialistisk Venstreparti
Det Norske Arbeiderparti
Venstre
Kristelig Folkeparti
Senterpartiet
Høyre
Fremskrittspartiet
Andre partier
Ville ikke stemme
Ikke stemmerett

INNTEKT***EgenInn**

Hvor stor var din egen brutto inntekt i 2008? Med brutto inntekt menes inntekt før fradrag og skatt er trukket fra. Rund av til nærmeste 1000 kr. HAR IO PROBLEMER MED Å SVARE, BE OM SVAR I NÆRMESTE 10 000 KR. HVIS INGEN INNTEKT, MARKER MED 0.
:0..x

HusInn

Hva vil du anslå husholdningens samlede brutto inntekt til i 2009? Rund av til nærmeste 1000 kr. HAR IO PROBLEMER MED Å SVARE, BE OM SVAR I NÆRMESTE 10 000 KR. HVIS INGEN INNTEKT, MARKER MED 0.
:0..x

Instruks: Fjerde kvartal

Reise- og ferieundersøkelsen

4. kvartal 2010

Produktnummer 5234-4
30.09.2010

Instruks

Orientering og veiledning for intervjuere

INNHold

1. Orientering om undersøkelsen	181
1.1 Bakgrunn og formål	181
1.2 Faglig ansvarlige seksjoner og institusjoner	181
1.3 Hva handler undersøkelsen om?	181
2. Gjennomføring av undersøkelsen	182
2.1 Utvalg	182
2.2 Intervjtid	182
2.3 Incitament	182
2.4 Innsamlingsperiode	182
2.5 IO-brev og noteringshefte, foresattebrev og påminningsbrev	182
2.5.1 Utsending av IO-brev, noteringshefte og foresattebrev	182
2.5.2 Utsending av påminningsbrev, nekterbrev og telefonbrev	182
2.6 Forberedelsestid	182
2.7 Registerkoblinger	183
2.8 Frafall og avgang	183
2.9 Innledningsteksten	184
3. Enkeltspørsmål	184
3.1 Bosted og husholdning	184
3.2 Reiser med minst 1 overnatting	185
3.3 Handling på dagsturer til utlandet	187
3.4 Vedfyring	187
3.5 Innvandring	187
3.6 Arbeid	187
3.7 Holdninger til bistand	188
3.8 Inntekt	188
4. Vedlegg	189

Feltperson:	Brit Hauge Svenden	bhs@ssb.no	21 09 46 67
IT/ Programmering:	Berit Svanøe-Hafstad	bsh@ssb.no	21 09 44 76
IT/Utvalgstrekkning:	Thore Nafstad-Bakke	tnb@ssb.no	21 09 49 80
Planlegger:	Bjørn Are Holth	bja@ssb.no	21 09 47 89

**NB! NY TEKST ETTER 3. KVARTAL STÅR I
BLÅTT**

1. Orientering om undersøkelsen

1.1 Bakgrunn og formål

Denne undersøkelsen er kvartalsvis og temaene er fortrinnsvis knyttet til samferdsel og reiseliv. Formålet med undersøkelsen er å kartlegge nordmenns reise- og feriemønster og handling på dagsturer til utlandet.

For å videreføre tidligere offisiell statistikk, samlet inn av SSB gjennom de kvartalsvise Omnibusundersøkelsene, omfatter undersøkelsen også spørsmål om røyking og vedfyring. Skulle disse inngått i en egen undersøkelse ville det blitt uforholdsmessig dyrt. I tillegg inngår en fast sekvens med bakgrunnsspørsmål som omfatter bosted, arbeidsforhold, inntekt, sivilstand og husholdningssammensetning.

I tillegg til den faste stammen av spørsmål som stilles hvert kvartal, har vi også temaer som stilles i enkelte kvartaler. I 3. kvartal spurte vi om holdning til innvandrere og innvandring. Dette går ut i 4. kvartal. Inn kommer i stedet den utvidede delen med røykespørsmål som går hvert 4. kvartal. Nytt for 4.kv i år er også en spørsmålsbolk om utviklingsland og holdninger til bistand. Flere av disse spørsmålene har også vært stil for noen år siden av SSB.

Resultatene fra undersøkelsen blir brukt i SSBs egne publikasjoner, samt til forskning og undervisning. På SSBs nettsider kan man finne statistikk over de tema vi samler inn tall på i denne undersøkelsen, så som ferievaner, reising, handling i utlandet etc. Når det gjelder røykevaner finnes det også opplysninger i <http://statbank.ssb.no/statistikkbanken/>, hvor man kan se nærmere på fordeling i forhold til kjønn, alder, fylker og endringer fra år til år. Disse ligger under 03.01 Helsetilstanden.

1.2 Faglig ansvarlige seksjoner og institusjoner

- SSB, Seksjon for samferdsels- og reiselivsstatistikk: Reisevaner
- SSB, Prosjektet Utenrikstransaksjoner/Seksjon for samferdsel- og reiselivsstatistikk: Grensehandel
- SSB, Seksjon for miljøstatistikk: Vedfyring
- Sosial og helsedirektoratet, avdeling tobakk: Røyking
- Institutt for samfunnsforskning: Bistand

1.3 Hva handler undersøkelsen om?

Reiser: Vi kan gjennom denne statistikken si noe om hvor mye nordmenn overnatter borte fra hjemmet, hvor de reiser og hvor mye penger som går med til reising i den norske befolkning. Dette er viktige tall for alle i reiselivsbransjen.

Handling på dagsturer til utlandet: Disse dataene brukes til å beregne omfanget av grensehandel og annen handel på dagsturer til utlandet, og inngår i Nasjonalregnskapet.

Spørsmålene vi stiller gjelder: Matvarer, Mineralvann, Øl, Vin, Brennevin, Tobakk, Tjenester, Andre varer. Alt dette står i noteringshefte som er sendt ut til de som er trukket ut i undersøkelsen, i tillegg til intervjuerne.

Vedfyring: Dataene brukes til å beregne omfanget av vedfyring på landsbasis.

Spørsmål om røyking: benyttes til å kartlegge hvordan røykevanene i den norske befolkning utvikler seg over tid. I SSB har vi kartlagt folks røykevaner siden 1973.

Spørsmål om utviklingsland og bistand: Dataene skal belyse folks syn og holdninger til bistand, og vil også vise utvikling over tid for dette siden flere av spørsmålene er stilt tidligere.

Bakgrunns spørsmålene om sivilstatus, husholdning og arbeid benyttes i analysene av nordmenns reise- og handlemønstre. I tillegg benyttes de til selvstendig statistikk i SSBs samboerstatistikk.

2. Gjennomføring av undersøkelsen

2.1 Utvalg

Til undersøkelsen er det trukket et utvalg på 2000 personer i alderen 16–79 år per 31.12.10. Dette innebærer at noen IO kan være 15 år på intervjudisputtet.

2.2 Intervjutid

Intervjutiden er beregnet til ca. 25 (15 min i 3. kv) minutter i gjennomsnitt. Men det varierer selvfølgelig fra IO til IO. Noen vil få ganske korte, mens andre kan få lengre intervju. Det er spesielt avhengig av hva IO svarer på spørsmål om reiser og vedforbruk.

2.3 Incitamenter

Alle IO som blir intervjuet er med på trekningen av 5 gavekort til 1000,- kroner.

2.4 Innsamlingsperiode

Datainnsamlingen foregår fra **1. oktober til 4. november**. Feltperioden er på 5 uker.

2.5 IO-brev og noteringshefte, foresattebrev og påminningsbrev

2.5.1 Utsending av IO-brev, noteringshefte og foresattebrev

IO-brevet ble sendt ut i slutten av august, sammen med et noteringshefte. Samtidig sendte vi brev til foresatte for IO under 18 år. Formålet med denne utsendingen er å utstyre IO med noteringsheftet før referanseperioden på grensehandel tar til (september). På denne måten kan altså IO ta med seg noteringsheftet på tur og notere underveis i stedet for å komme fram til beløp i ettertid. Noteringsheftet handler kun om grensehandel.

2.5.2 Utsending av påminningsbrev, nekterbrev og telefonbrev

I slutten av uke 39 sendte vi ut et påminningsbrev (vedlegg nr 3).

NB! Noen IO-brev med noteringshefter kommer i retur pga. feil adresse. På disse IOene står det "Ikke not.hefte". Disse har altså ikke fått noteringshefte og det ordinære IO-brevet. Isteden har de fått et IO-brev uten noteringshefte (vedlegg 4).

I tillegg sender vi noen ganger ut nekterbrev (vedlegg 5) og brev til personer vi ikke har funnet telefonnummer på (vedlegg 6).

2.6 Forberedelsestid:

Spørsmål og instruks i denne kvartalsvise undersøkelsen er en videreføring av tidligere kvartaler. Følgende gjelder for instrukslesing og prøveintervju:

- Intervjuere som hadde undersøkelsen i 3. kvartal får godtgjort 25 minutter
- Intervjuere som har hatt undersøkelsen tidligere, men ikke i 3. kvartal, får godtgjort 1 time.
- Intervjuere som *ikke* har hatt undersøkelsen tidligere, får godtgjort 1 time og 30 minutter

Godtgjørelsen påføres av kontoret.

2.7 Registerkoblinger

Hovedargumentet for å benytte registerkoblinger er at vi slipper å stille en del spørsmål, og dermed sparer vi både tid og penger. I tillegg oppnår vi bedre datakvalitet. I henhold til Personopplysningsloven (POL) er vi pålagt å oppgi hvilke data som hentes fra register. Vi gjør dette i IO-brevet. Hvis IO ikke har lest brevet og du må gjengi innholdet, er det viktig at også disse opplysningene tas med. Det er slik vi innhenter samtykke til å foreta registerkoblinger. I denne undersøkelsen kobler vi på utdanningsfagfelt og -nivå.

SSB har utarbeidet retningslinjer for kobling av ulike datakilder for statistiske formål, som er i overensstemmelse med POL. Ifølge disse retningslinjene kan opplysningene bare brukes til å lage statistikk, dvs. en bare kan gi opplysninger for grupper og ikke enkeltpersoner.

2.8 Frafall og avgang

I frafalls- og avgangsregistreringen er det viktig at dere kjenner forskjellen på **frafall** og **avgang**.

IO som bor utenlands i forbindelse med arbeid eller skolegang ut over 6 måneder, og permanent utflyttede skal registreres som avgang. **Hvis vi får oppgitt at IO er utenlands, må vi derfor vite om oppholdet varer mer enn 6 måneder.** Institusjonsbeboere hører med i utvalget. Er de for syke til å delta, registrerer dere frafall med kode 22.

Her er kodene som gjelder under frafall, avgang og overføringer:

Frafall (alternativ 3 i Innled):

- 11 - IO har ikke tid nå
- 12 - IO ønsker ikke å delta
- 13 - IO deltar ikke av prinsipp
- 14 - Andre nekter for IO

- 21 - Kortvarig sykdom
- 22 - Langvarig sykdom
- 23 - Sykdom / dødsfall i IOs familie, annen uforutsett hendelse
- 24 - Språkproblemer

- 31 - Midlertidig fravær pga. skolegang/arbeid
- 32 - Midlertidig fravær pga. ferie e.l.
- 33 - Finner ikke adressen/boligen
- 34 - Ikke telefon / for kostbart, for langt å reise
- 35 - IO ikke å treffe av andre årsaker
- 41 - Andre frafallsgrunner

Avgang (alternativ 4 i Innled):

- 91 - IO død
- 92 - Bosatt i utlandet minst 6 mnd.

Overføring (alternativ 2 i Innled):

- 80 - IO flyttet til annet område
- 81 - Kjenner IO
- 82 - Intervjuer kapasitetsproblemer, sykdom e.l.

For en del **overføringer** og **frafall** må dere besvare et ekstra spørsmål om hvordan du har forsøkt å spore opp IO. Hensikten med dette er at intervjuere som overtar IO skal få vite hva som er gjort, slik at arbeidet deres blir lettere. Det skal alltid gis informasjon i feltet "**SpsOppflg.**". Informasjonen skal være slik at den kan hjelpe de som skal drive oppfølging. Bruk stikkord. Dersom IO er midlertidig fraværende, bør det gis opplysning om at IO kan kontaktes senere, og helst når, med tanke på ev. oppfølging etter intervjuperioden.



2.9 Innledningsteksten

Det er ikke lagt inn noen ferdig formulert innledningstekst, da vi mener dere kan stå fritt i forhold til hvordan dere gjør avtaler med IO. Som vanlig gjelder det at dere henviser til IO-brevet.

Det er viktig at IO har forståelse for hvordan intervjuet skal foregå. Ved oppstart av intervjuet, kan du gjerne bruke dette avsnittet:

«...Først vil jeg gjerne si noe om intervjumetoden vi bruker. Spørsmålene jeg skal stille, kommer fram på pc-en. Det er viktig at alle som er med i undersøkelsen får de samme spørsmålene stilt på samme måte. Vi må gjøre det slik for å kunne sammenligne de svarene vi får. Denne undersøkelsen inneholder spørsmål om flere ulike tema. Det er vanskelig å lage spørsmål som passer like godt for alle. Men jeg er takknemlig hvis du vil svare så godt du kan, selv om det skulle komme et spørsmål som du ikke synes passer så godt.»

3. Enkeltspørsmål

Vær restriktiv med å bruke kategoriene "vet ikke" og "nekter", prøv alltid å få IO til å gi et annet svar. Når IO likevel svarer "vet ikke" eller nekter å svare, pass da på at du bruker riktig tast  eller "F8" for "vet ikke" og  eller "F9" for "nekting".

3.1 Bosted og husholdning

Tettbygd

Avstanden mellom husene skal normalt ikke overstige 50 meter. Det kan være et skjønnsmessig avvik ut over 50 meter mellom husene i områder som ikke skal eller kan utbygges (parker, idrettsanlegg, industriområder, elver eller dyrkbare områder). Husklynger som naturlig hører med til tettsteder tas med inntil en avstand på 400 meter fra tettstedskjernen.

Siv

Merk at koden for **gift/registrert partner** ikke skal brukes for samboere som har samboerkontrakt.

Registrert partnerskap innebærer en offisiell "ekteskapsinngåelse" mellom personer av samme kjønn.

I kategorien "samboere" ønsker vi å fange opp personer som lever sammen i et parforhold og som selv oppfatter seg som "samboere". Vi er altså ute etter IOs subjektive oppfatning av seg selv og sitt parforhold. For å falle inn under kategorien "samboere" må man i prinsippet **bo** sammen. I noen tilfeller kan man likevel akseptere at samboere for en kortere periode (inntil 3 mnd.) ikke bor sammen, for eksempel på grunn av jobb- eller studiesituasjon.

SivStat

Her skal du registrere IOs formelle sivile status.

Antpers

Her skal vi ha en oversikt over IOs kosthusholdning. I feltet for "antall personer" skal antall personer inkludert IO registreres. Med kosthusholdning mener vi personer som har felles matbudsjett. Kosthusholdningen skal også omfatte losjerende og arbeidshjelp, hvis disse personene har felles matbudsjett med de andre i husholdningen. Skoleelever under 18 år skal alltid regnes til kosthusholdningen, selv om de er borte på skole/studiested.

Ugifte borteboende studenter 18 år og eldre:

Ugifte studenter som oppfyller kravene til borteboerstipend skal registreres som bosatt på studiestedet dersom utdanningen varer mer enn 6 måneder. Studenter skal

regnes som fast bosatt i foreldrehjemmet dersom de bor hjemme minst 4 dager pr. uke.

Vernepliktige, fengslede og personer innlagte på sykehus:

Vernepliktige, fengslede og innlagte på sykehus regnes som del av den husholdningen de tilhørte før tjenesten/oppholdet begynte.

Slekt

Slektskapskode for fosterbarn: For registrering av fosterbarn brukes kode 15 (alternativt 14 hvis barnet er slektning av IO).

AntBarn

Her skal bare barn som ikke er med i husholdningsoversikten registreres.

3.2 Reiser med minst 1 overnatting

Reis1 - Her er det bare snakk om reiser i løpet av **3. kvartal, altså juli, august og september 2010. Ta kun med reiser som startet i denne perioden. De som avsluttes etter denne perioden skal regnes med.**

- Reiser mellom hjemsted / arbeidssted (pendling) skal ikke regnes med som yrkesreiser.
- Dette gjelder også reiser til f.eks. Nordsjøen hvis dette er IOs arbeidssted.
- Personer som har "selve reisen" som arbeidssted, som f. eks langtransportsjåfører, skal heller ikke regnes med.
- Sykehusopphold, fengselsopphold og rutinemessige besøk til syke/invalidede familiemedlemmer/ slektninger skal ikke tas med..

Reis2_ - Hvis IO ikke husker den nøyaktige datoen for når reisen startet, spør etter en omtrentlig dato. Svarer IO starten av måneden registreres den 5., midten av måneden den 15. og slutten av måneden den 25. Har IO hatt flere reiser i tre-månedersperioden, begynn med den første, så den andre osv.

Reis3_ - Andre privatreiser kan være reiser der hovedformålet f.eks. er deltakelse i arrangement som barnedåp, konfirmasjoner, bryllup, begravelse eller for å ordne private forretninger.

Reis5_ - Du skal for hver reise ha en kode for sted i Norge eller en kode for et sted i utlandet. Har IO overnattet flere steder på samme reise, skal du for hver reise kode det stedet som samsvarer med hovedformålet for reisen. Er overnattingsstedet i Norge, koder du det **fylket** reisen gikk til. Har IO overnattet på reise i Norge, altså ikke noe bestemt sted som kan karakteriseres som hovedformål, velger du kode 22.

Har IO overnattet i utlandet, skriver du inn land i full tekst og koder landet, eller velger fra den alfabetiske listen. Har IO bare hatt overnattinger mellom Norge og utlandet, skriver du "på reise mellom Norge og utlandet" i feltet "Søk", og velger kode 001. Har IO overnattet på reise mellom flere land, skriver du "på reise i flere land i feltet "Søk" og velger kode 002.

Reis6_ - Har IO benyttet flere ulike overnattingstyper på den samme reisen, velg den typen som samsvarer med hovedformålet med reisen.

ReisA – Hva var den viktigste transportmåte på reisen. Stilles til alle som har reist i perioden april til juni.

ReisB, ReisC, ReisD og ReisF – Stilles kun til dem har svart Ferietur eller Annen privat reise i Reis3_.

Reis7_ - Her skal man ta med alle kostnadene som gjaldt for IO på reisen. Derfor: **Ta også med utgifter andre betalte for IO.** Hvis IO betalte noe for eventuelle andre i reisefølget, skal det ikke tas med. Utgifter til forlystelse og vareinnkjøp skal

tas med. Beløpet kan gjerne være omtrentlig beløp, men det skal oppgis i norske kroner. Vi vil heller ha et omtrentlig beløp enn vet ikke-svar på dette spørsmålet.

Kursen for de vanligste valutaene (pr. 30. september 2010):

100 SEK (svenske
kroner) → NOK

100 DKK (danske
kroner) → NOK

EURO (euro) →
NOK

GBP (britiske pund)
→ NOK

USD (amerikanske
dollar) → NOK

ReisF – Stilles kun til dem som har svart Ja på ReisE.

Reis8_ - Helt like turer

NB! Gjelder kun på innlandsturer!

En viktig forutsetning for å kunne benytte dette er at turene til IO har vært *helt like*. Det vil si at hovedformål for reisen er lik, antall overnattinger er lik, reisemål, overnattingsmåte og kostnader ved reisen må være nøyaktig det samme for turene. Hvis disse kriteriene er oppfylt, fyller du bare inn antall helt like turer og startdato for de helt like turene. Resten fylles inn automatisk og du trenger bare å trykke *Enter* gjennom de ulike spørsmålene som da er fylt inn automatisk. NB: Hvis IO ombestemmer seg angående antall helt like reiser må dere trykke dere tilbake til Reis8 og endre antall like reiser.

3.3 Handling på dagsturer til utlandet

Vi spør om forekomst og antall for hele perioden **1. juli -30. september** (i gren1 og gren2), og om detaljerte opplysninger for **september** måned (gren3–8b). Dette siste samsvarer med det som står i noteringsheftet.

Gren1 - Med dagstur til utlandet menes alle reiser uten overnatting, også tjenestereiser. For de som bor nær grensen skal også "svippturer" over grensa regnes med.

Gren5_ - Det er lagt inn 38 relevante steder som faste svarkategorier. I tillegg er det muligheter til å velge "Annet sted".

Gren6_ - Vare- og tjenestekjøp utenfor norsk jord. Ta kun med det IO selv har betalt for. Her skal du altså ta med det IO eventuelt har kjøpt for andre. Ikke ta med det eventuelle andre i reisefølget betalte for, selv om det var til IO. Ta kun med utgifter til privat bruk. Det er viktig ikke å ta med innkjøp i Norge på vei til eller fra utlandet. Varekjøp på fly, båt og lignende (eks. Sandefjord - Strømstad) skal regnes med. Der tjenesten utløser en faktura, skal fakturabeløpet tas med. IO kan runde av, f.eks. til nærmeste hundre kroner. Angi beløpet i norske kroner. All tax free handel skal med, både på vei inn og ut av landet.

Gren7b - Vi trenger kun kronebeløp som ble betalt med kort. Kontanter/faktura framkommer som forskjellen.

Gren 8b - I dette spørsmålet skiller vi ikke mellom kort og kontanter som betalingsmiddel.

3.4 Vedfyring

Ved2 - I tvilstilfeller, dvs at det er peis med dører som kan åpnes og lukkes, ønsker vi å vite om det fyres mest med dørene åpne eller lukket. Fyres det mest med åpne dører velges svaralternativet 1 = 'åpen peis'. Fyres mest med lukkede dører velges svaralternativet 2 = "lukket ildsted".

3.5 Innvandring

Disse spørsmålene fra 3. kvartal går ut i 4. kvartal.

3.6 Arbeid

Arb2 - Hvis arbeidstiden varierer fra uke til uke, regner du et gjennomsnitt for arbeidstiden per uke i de siste 4 ukene. IO som har et arbeid som de var borte fra i forrige uke, f.eks. pga. permisjon, ferie eller sykdom, skal oppgi den vanlige arbeidstiden når de er i arbeid.

Hvis man har lønn der overtid er inkludert, skal IO regne med faktisk arbeidstid. Overtid som tas ut i avspasering, skal ikke tas med i antall arbeidstimer. Arbeid som tas med hjem skal tas med i antall arbeidstimer bare hvis man får betalt for arbeidet. Halve timer skal rundes av oppover.

Arb3 - Svaralternativ 2 omfatter også stiftelser, foreninger og fond.

Arb4 - Er det tvil om plasseringen, skal du krysse av for "Annen næring" og gi en så god beskrivelse som mulig av næringens art. Hvis IO arbeider i flere ulike næringsgrener, velges den næringen hvor IO for tiden arbeider mest.

Arb5 - Hvis IO har mer enn ett yrke i bedriften, fører du opp hovedyrket.

Arb7 - AFP står for "avtalefestet pensjon". Med vanlig alderspensjon mener vi pensjon fra Folketrygden og tjenestepensjon. Etterlattepensjon og uførepensjon kan utbetales gjennom Folketrygden og evt. gjennom arbeidsforhold.

3.7 Holdninger til bistand


Definisjon på Utviklingsland: Betegnelse på land med en svakt og ofte ensidig, utviklet økonomi, hvor størstedelen av befolkningen lever under utilfredsstillende sosiale og økonomiske forhold.

3.8 Inntekt

EgenInn - IO skal her oppgi sin bruttoinntekt i 2008. IOs inntekt inkluderer eventuell lønn fra bi-yrke(r), fortjeneste ved aksjesalg, boligutleie etc. i tillegg til lønn fra hovedyrket eller hovedarbeidsforholdet. Det er IOs totale inntekt for 2008 vi er ute etter.

Lykke til med intervjuingen!

Vedlegg E: Noteringshefte. Alle kvartaler 2010



For å få så nøyaktige opplysninger som mulig, ber vi deg notere opplysninger om dagsturer til utlandet i dette heftet.

Handling til privat forbruk på dagsturer til utlandet i desember 2009

- Angi totalt beløp du selv betalte for. Varer og tjenester som andre i reisefølge betalte skal altså ikke med. Hvis du betalte for andre skal dette regnes med selv om du fikk penger i forkant eller får tilbakebetalt etterpå.
- Angi del av det totale beløpet betalt med betalings- eller kredittkort (i NOK)
- For de to forrige punktene svares det for hver tur – hvis du har reist på flere turer. Når det gjelder hva du har handlet kan du summere opp og svare for alle turene samlet, men fordelt etter varetype. Det er også mulig å svare for hver enkelt tur, hvis du foretrekker det.

Heftet kan brukes som «huskelapp» under intervjuet. Det skal *ikke* sendes inn til Statistisk sentralbyrå.

Handling¹ på dagstur til utlandet i desember 2009

Dagstur nr.	Dato	Reisemål	Totalt handlebeløp	Del av det totale beløpet betalt med betalings- eller kredittkort (i NOK)	Av dette							
					Matvarer	Mineralvann	Øl	Vin	Brennevin	Tobakk	Tjenester	Andre varer
1	15. sept.	Sverige, Charlottenberg	1 585,-	1 535,-	1 155,-		150,-	100,-		150,-		50,-
2												
3												
4												
5												
6												
7												
8												
9												
10												
I alt												
Kommentarer Matvarer: Kjøttvarer, meieriprodukter, frukt og grønnsaker, kaffe/te/kakao o. a. Mineralvann: Alkoholritt øl og vin, brus, alkoholsvak og -fri sider, saft Øl: Gjelder alkoholholdig øl Vin: Gjelder alkoholholdig vin Brennevin: Gjelder brennevin med alkoholinnhold på 22-60 prosent Tobakk: Tobakk, sigaretter, sigarettpapir, sigarer, snus og skråtobakk Tjenester: Service på bil, optiker tjenester, frisør, tannlege etc. Også bespisning på restaurant skal regnes som tjenester Andre varer: Varer ikke nevnt allerede, for eksempel møbler, bildeler, hageutstyr, redskaper, motorer, elektriske varer, TV, radio, apotekvarer, klær, babyartikler, skotøy, såpe, sjampo, tannkrem og andre hygieniske artikler, kjøkkenredskap, blader, aviser, magasiner, blomster etc.												


¹ Kun det IO selv betalte for, se nærmere på siden foran

2

3

Kladd/notater

1. kvartal 2010



Statistisk sentralbyrå
Statistics Norway

Figurregister

3.1. Oversikt over svarinngangen. Første kvartal	9
3.2. Oversikt over svarinngangen. Andre kvartal	9
3.3. Oversikt over svarinngangen. Tredje kvartal	10
3.4. Oversikt over svarinngangen. Fjerde kvartal	10

Tabellregister

1.1.	Oversikt kvartaler, tema, kontaktpersoner og oppdragsgivere	6
1.2.	Nøkkeltall for undersøkelsen (samlet)	6
1.3.	Nøkkeltall for undersøkelsen (kvartalsvis)	7
2.1	Aldersfordeling for alle kvartalene	7
3.1.1	Bruttoutvalg, frafall og nettoutvalg for Reise- og ferieundersøkelsen 2010, samlet og kvartalsvis. Antall og prosent	8
4.1.	Avganger etter årsak. Kvartalsvis	11
4.2.	Bruttoutvalg, frafall, nettoutvalg og forskjell mellom netto- og bruttoutvalg fordelt på kjønn, alder og landsdel. Prosent. Første kvartal	12
4.3.	Bruttoutvalg, frafall, nettoutvalg og forskjell mellom netto- og bruttoutvalg fordelt på kjønn, alder og landsdel. Prosent. Andre kvartal	12
4.4.	Bruttoutvalg, frafall, nettoutvalg og forskjell mellom netto- og bruttoutvalg fordelt på kjønn, alder og landsdel. Prosent. Tredje kvartal	13
4.5.	Bruttoutvalg, frafall, nettoutvalg og forskjell mellom netto- og bruttoutvalg fordelt på kjønn, alder og landsdel. Prosent. Fjerde kvartal	14
4.6.	Årsaker til frafall i Reise- og ferieundersøkelsene 2010. Antall og prosent av frafall. Kvartalsvis	14
4.7.	Svarprosent og årsaker til frafall etter kjønn, alder, landsdel og utdanning. Prosent av bruttoutvalg. Første kvartal	15
4.8.	Svarprosent og årsaker til frafall etter kjønn, alder, landsdel og utdanning. Prosent av bruttoutvalg. Andre kvartal	15
4.6.	Svarprosent og årsaker til frafall etter kjønn, alder, landsdel og utdanning. Prosent av bruttoutvalg. Tredje kvartal	15
4.10.1	Svarprosent og årsaker til frafall etter kjønn, alder, landsdel og utdanning. Prosent av bruttoutvalg. Fjerde kvartal	16
5.1.	Forventet standardavvik for observerte prosentandeler ved ulike utvalgsstørrelser	17