

Øyvin Kleven

Notater

**Samordnet
levetidsundersøkelse 2000 -
panelundersøkelsen**
Dokumentasjonsrapport

Innhold

1.	Innledning	3
2.	Utvalg	4
3.	Datafangst	4
3.1.	Skjema og innsamlingsmåte	4
3.2.	Feltperiode	5
3.3.	Oversikt over antall intervju i panelet	6
3.4.	Tiltak for å opprettholde høy svarprosent i undersøkelsen	8
4.	Datakvalitet	10
4.1.	Utvalgsskjevhet	10
4.2.	Analyse av frafallet	12
4.3.	Utvalgsvarians	13
4.4.	Innsamlings- og bearbeidingsfeil	14

Figurer:

Figur 1.	Antall intervju etter uke, hele utvalget (100% = 3766)	5
Figur 2.	Antall intervju etter uke. Førstegangsintervju (100% = 110)	6
Figur 3.	Utviklingen i svarprosent fra 1997 til 2000	6

Tabeller:

Tabell 1.	Nøkkeltall for samordnet levekårsundersøkelse 2000 - panelundersøkelsen	3
Tabell 2.	Svar, frafall og avgang i utvalget	7
Tabell 3.	Antall intervju per årgang og panel fra 1997 til 2000	8
Tabell 4.	Nye avganger etter årsak 2000	10
Tabell 5.	Akkumulerte avganger etter årsak	10
Tabell 6.	Bruttoutvalg, frafall og nettoutvalg totalt 2000 etter kjønn, aldersgruppe og landsdel. Prosent	11
Tabell 7.	Bruttoutvalg, fullt frafall, delvis tidsserie og full tidsserie (1, 2, 3 og 4 år) etter kjønn, alder og landsdel. Prosent	12
Tabell 8.	Svarprosent og frafall etter årsaker blant kjønn, alder og landsdel. Bruttoutvalg 2000. Prosent.	13
Tabell 9.	Svarprosent og frafall etter årsaker blant personer trukket ut for nytt intervju 2000. Prosent.	13
Tabell 10.	Forventet standardavvik for observerte prosentandeler ved ulike utvalgsstørrelser	14

Vedlegg

Informasjonsbrev nye (N)
Informasjonsbrev tidligere intervjuede (P)
Informasjonsbrev tidligere frafall (F)
Foresattebrev (Fo)
Spørreskjema
Kort
Instruks
Tilleggsinstruks
Argumentasjonsliste
Brosjyre
Bekreft avtale-brev
Telefonbrev
Julekort/resultatrapport
De sist utgitte publikasjonene i serien Notater

1. Innledning

Statistisk sentralbyrå har siden 1996 gjennomført levekårsrelaterte undersøkelser etter en modell med to årlige undersøkelser: En temaroterende tverrsnittsundersøkelse i tredje kvartal, og en panelundersøkelse i første kvartal. Panelundersøkelsen ble etablert i 1997. I dette designet blir hovedtemaet i tverrsnittsundersøkelsen på høsten tatt opp igjen i panelundersøkelsen på våren. På grunn av Tidsbruksundersøkelsen 2000 ble det som planlagt ikke gjennomført en levekår tverrsnittsundersøkelse høsten 1999. Det var derfor ikke noe spesielt tema i levekår panelundersøkelsen i 2000. Fra og med 2000 ble det igjen gjennomført to levekårsundersøkelser. 2000 var fjerde runde med datainnsamling til panelundersøkelsen.

Seksjon for levekårsstatistikk var oppdragsgiver for undersøkelsen. Spørreskjemaet er utarbeidet i samarbeid mellom seksjon for levekårsstatistikk, seksjon for intervjuundersøkelser og eksterne brukere gjennom referansegruppen for levekårsundersøkelsene.

Ved seksjon for intervjuundersøkelser var Øyvind Kleven og Jørn Th. Prangerød prosjektledere, Thore Nafstad-Bakke var IT-ansvarlig og Kari Grøholt intervjuerkontakt. Arne Andersen ledet arbeidet ved seksjon for levekårsstatistikk.

Tabell 1 viser hovedresultatene for undersøkelsen i 2000. I 1997 ble det i utgangspunktet trukket 5 000 personer i alderen 16-79 år til å delta i undersøkelsen. Vi fikk dette året gjennomført intervju med 3 890 personer, noe som ga en svarprosent på 79,2. I 1998 ble utvalget supplert med til sammen 100 personer, som enten hadde fylt 16 år det siste året, eller som hadde innvandret til Norge i løpet av 1996. Vi fikk i 1998 intervju med 3 834 personer, noe som tilsvarer en svarprosent på 78,0. Etter to runder utgjorde "panelet" (personer med 2-årig tidsserie) 3 530 personer. Før utsending i 1999 ble 18 nye personer kodet som avgang. Samtidig ble noen personer fra gruppen med midlertidige avganger tatt inn i bruttoutvalget igjen. Deretter ble utvalget supplert med 100 personer etter samme metode som tidligere. I løpet av feltperioden ble ytterligere 67 personer kodet til avgang. Bruttoutvalget utgjorde da 4 985 personer. Vi fikk i 1999 intervju med 3 867 personer - en svarprosent på 77,6. Det akkumulerte frafallet utgjorde til sammen 1 118 personer eller 22 prosent, og bestod i hovedsak av personer som ikke ønsket å delta. "Panelet" (personer med full 3-årig tidsserie) bestod i 1999 av 3 277 personer.

Før undersøkelsen i 2000 ble 7 nye personer kodet som avgang. 112 nye personer ble trukket ut blant 16 åringer og personer innvandret til Norge. I løpet av feltperioden ble ytterligere 90 personer kodet som avgang. Etter dette utgjorde bruttoutvalget 5000 personer. Vi fikk intervju med 3 766 personer - en svarprosent på 75,3. Det ekte panelet personer vi har oppnådd intervju med i 1997, 1998, 1999 og 2000 består nå av 3039 personer.

Tabell 1 Nøkkeltall for samordnet levekårsundersøkelse 2000 - panelundersøkelsen		
Nøkkeltall	Personer	Prosent
Personer trukket ut for intervju totalt 1997-2000	5 312	
Avganger 1997-1999	215	
Avgang 2000	97	
Nye personer trukket ut for intervju 2000	112	
Bruttoutvalg 2000	5 000	100,0
Nettoutvalg (personer oppnådd intervju med)	3 766	75,3
Frafall	1 234	24,7
Full tidsserie 1997 -2000	3 039	60,7
Feltperiode	7. februar - 03. august	

2. Utvalg

I 1997 trakk vi i alt ut 5 000 personer i alderen 16-79 år (alder pr. 31.12.96). For at utvalget fortsatt skal være representativt for befolkningen i Norge i alderen 16-79 år, supplerer vi hvert år med nye 16-åringer og personer innvandret til Norge. Suppleringsutvalget er trukket på samme måte som resten av utvalget, og utvalget vil bli supplert på samme måte hvert år. Personer 80 år og eldre tas ikke ut av utvalget men forsøkes intervjuet hvert år. I 2000 ble det trukket 112 nye personer til undersøkelsen

I forbindelse med at SSB skulle opprette et panel for levekårsundersøkelsene, var det ønskelig å kunne knytte en forbindelse mellom levekårspanelet og Folke- og boligtellingen 1990 (FoB90) og tidligere folke- og boligtellinger. Derfor ble FoB90-utvalget rekonstruert, ved at det ble trukket et 8,3 prosents selvveiende «superutvalg» av FoB-populasjonen i 1990 (hver tolvte person født i 1974 eller tidligere). «Superutvalget» ble så brukt som trekkegrunnlag for levekårspanelet 1997, sammen med to tilleggsutvalg trukket etter de samme prinsippene.

«Superutvalget» er et representativt utvalg av personer født i 1974 eller tidligere i 1990. For å kunne bruke utvalget i 1997, ble personene plassert inn i dagens bostedskommune og døde og utvandrete i perioden 1991-96 ble fjernet. Fordi personer som har innvandret i perioden 1991-96 og personer født i 1975-80 manglet, var ikke utvalget selvveiende i forhold til dagens populasjonstall i kommunene. Det ble derfor trukket ett 8,3 % ekstrautvalg i hver av disse to gruppene til levekårspanelet etter samme opplegg som ble brukt i FoB90, men der personenes adresse i 1996 ble brukt. Før trekkingen ble personene sortert med hensyn til kommune- og delområdenummer, familiestørrelse, familienummer og de to siste sifrene i fødselsnummeret.

De tre utvalgene ble satt sammen og kontrollert for eventuelle dubletter. Utvalget ble også kontrollert med hensyn til kjønn og alder for å sikre at det var representativt. Deretter trakk vi et selvveiende, stratifisert utvalg med utgangspunkt i Statistisk sentralbyrås utvalgsplan.

I utvalgsplanen er hele landet inndelt i et sett av utvalgsområder, som igjen er gruppert i 109 strata. Utvalgsområdene er kommuner eller grupper av kommuner. Kommuner med lavt innbyggertall er slått sammen med andre kommuner, slik at alle utvalgsområder har minst 7 prosent av samlet innbyggertall i det stratomet området tilhører. I en del tilfeller er mindre omegnskommuner til folkerike kommuner slått sammen med den store kommunen til ett område. Alle kommuner med mer enn 30 000 innbyggere og en del kommuner med mellom 25 000 og 30 000 innbyggere er tatt ut som egne strata. De andre utvalgsområdene er stratifisert innen hvert fylke etter næringsstruktur, bosettingstetthet, sentralitet, pendlings- og handelsmønstre, mediedekning og kommunikasjoner. Utvalg som trekkes etter utvalgsplanen trekkes i to trinn: I første trinn trekkes et utvalgsområde fra hvert stratum. Utvalgsområder som utgjør egne strata er trukket ut med 100 prosent sannsynlighet. De resterende er trukket ut med en sannsynlighet proporsjonal med innbyggertallet i utvalgsområdet. I andre trinn er utvalget av personer trukket tilfeldig fra de 109 utvalgsområdene. Trekkingen på andre trinn foregår slik at utvalget er selvveiende når begge trinn ses under ett.

3. Datafangst

3.1. Skjema og innsamlingsmåte

Undersøkelsen består i hovedsak av to ulike skjemaer og to ulike utvalg. Ett for personer som er intervjuet tidligere og derved er en del av panelet (reintervju), og ett annet for nye personer som er med for første gang (nye). Skjema for de nye er vesentlig lenger enn skjema til reintervjuet. En del opplysninger trenger en bare å spørre om en gang slik at en del opplysninger er det unødvendig å spørre om flere ganger. Siden hvilke spørsmål en får i stor grad bestemmes av hva en har svart før eller svarer undersveis kan spørsmålene personene i undersøkelsen får variere også innenfor de to skjemaene. Det er imidlertid hensiktsmessig å opprettholde et skille mellom reintervju og førstegangsintervju.

Alle intervjuene er samlet inn ved EDB assistert intervjuingen.

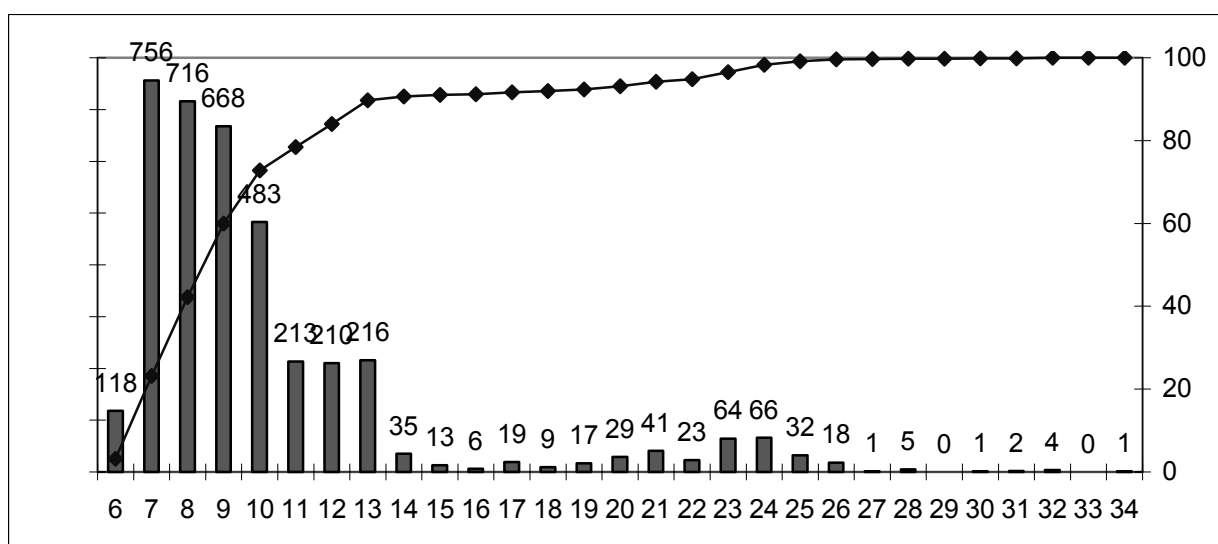
3.2. Feltperiode

Intervjuene for feltperioden i 2000 ble foretatt mellom 7. februar og 3. august. Normalt går feltperioden for undersøkelsen i 1. kvartal av året med oppstart i januar. På grunn av overgangen til ny EDB plattform Cai-2000 ble undersøkelsen planlagt å starte opp i februar mot tidligere i januar. På grunn av ressursknapphet ble utsendelsen av førstegangsintervju utsatt og intervjuingen startet først 15 mai. Etter en vurdering av sesongavhengigheten i spørsmålene i undersøkelsen kom seksjon for levekårsstatistikk og seksjon for intervjuundersøkelser frem til at det var hensiktsmessig å forlenge feltperioden for hele undersøkelsen frem til august.

Opplysningene til reintervjuet ble hovedsakelig samlet inn ved hjelp av telefon, og intervjutiden var beregnet til 30 minutter i gjennomsnitt. Personer som hadde vært med før og som ønsket besøk framfor å svare over telefon, kunne imidlertid besøkes dersom reiseavstanden ikke var for lang. De som var med for første gang (nye, og personer i gruppen for tidligere frafall), ble i hovedsak intervjuet ved besøk. For disse var intervjutiden beregnet til ca. 45 minutter i snitt.

Figur 1 gir en oversikt over datafangsten for hele nettoutvalget, mens figur 2 viser datafangsten for førstegangsintervjuet. Stolpene uttrykker hvor mange intervju som er foretatt per uke, mens grafen uttrykker utviklingen i den akkumulerte andel intervju når størrelsen på nettoutvalget er 100 prosent.

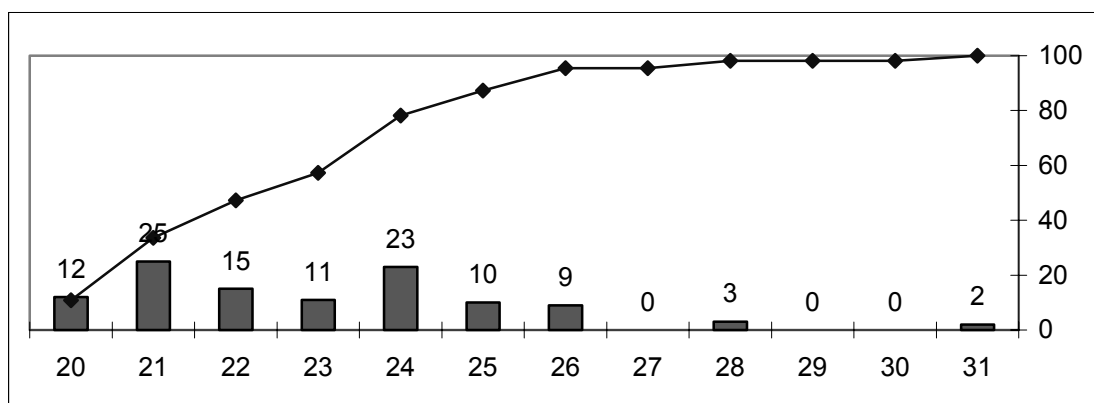
Figur 1 Antall intervju etter uke, hele utvalget (100% = 3 766)



Etter en treg start i uke seks, er det en innkomst på rundt 700 intervju de neste tre ukene, antallet synker så til 483 i uke 10, så følger tre uker med i overkant to hundre intervju per uke. Mellom uke 14 og 19 har lav og varierende innkomst, dette har blant annet sammenheng med påsken. Fra og med uke 20 øker antall intervju, årsaken til det er at førstegangsintervjuingen starter her.

Over nitti prosent av intervjuene i undersøkelsen ble foretatt i løpet av de åtte første ukene, altså innen utgangen av mars. At undersøkelsen ble forlenget frem til august har derfor liten innvirkning på estimatene når vi ser på undersøkelsen som helhet.

Figur 2 Antall intervju etter uke. Førstegangsintervju (100% = 110)

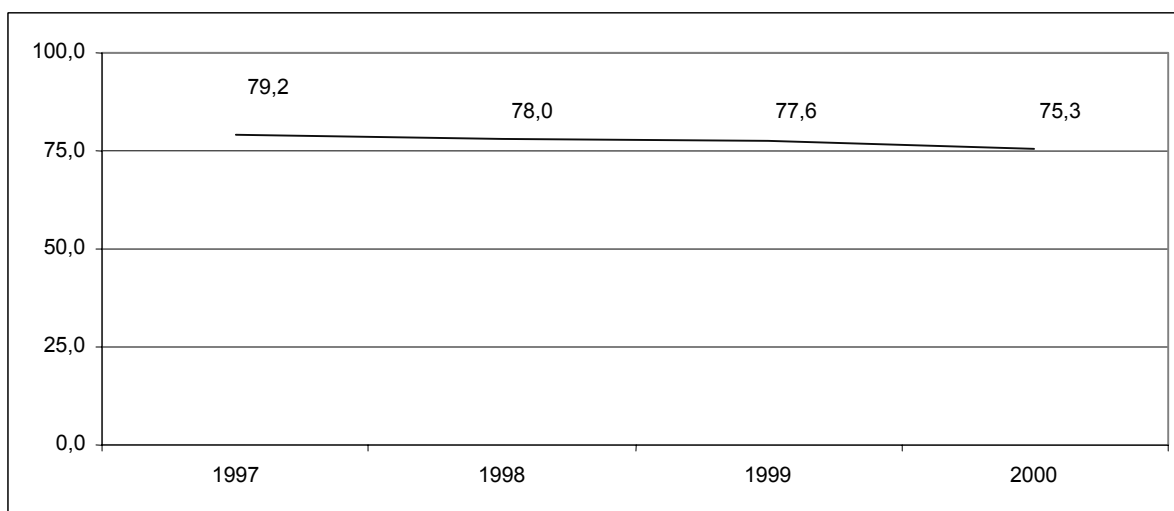


Størstedelen av intervjuene fra førstegangsintervjuet er foretatt i løpet av den første uken i mai

3.3. Oversikt over antall intervju i panelet

Utviklingen i svarprosenten fra 1997 til 1999 har vært en nedgang fra 79,2 i 1997 til 77,6 i 1999 (figur 3). For 2000 hadde vi som mål å få en svarprosent mellom en til to prosentpoeng lavere enn i 1999. Som vi ser i figur 3 oppnådde vi en svarprosent på 75,3, altså 2,3 prosentpoeng lavere enn i 1999. For å nå målet i 2000 estimerte vi på forhånd at svarprosenten blant personene som skulle reintervjues måtte være godt over 90 prosent, vi oppnådde intervju med 89,4 prosent av panelet. Blant personer intervjuet for første gang, anslo vi at rundt 80 prosent ville svare blant de helt nye (personer supplert i 2000), her oppnådde vi kun 60 prosent svar. Blant personer i gruppen av tidligere frafall hadde vi et håp om å rekruttere hver fjerde, her oppnådde vi intervju med 17,9 prosent. Selv om vi ikke kom helt i mål med hensyn til svarprosent er vi fornøyd med at svarprosenten etter fire år fortsatt er over 75 prosent.

Figur 3 Utviklingen i svarprosent fra 1997 til 2000



Svarprosenten blant dem som ble *forsøkt* intervjuet i 2000 ble imidlertid 84,4 prosent. Bruttoutvalget inneholder 539 personer som ble merket med frafallskode sentralt forut for intervjuperioden og ble derfor i realiteten aldri sendt ut til intervjuerne. Disse personene utgjør en gruppe av "harde nekttere", som foreløpig ikke skal kontaktes på noen år. En gjør den vurderingen at sjansen for at de vil nekte å delta er så høy at det er unødvendig å spørre dem om det. De tilhører populasjonen og utvalget, selv om vi *ikke* har prøvd å kontakte dem, og må regnes med i frafallet.

Tabell 2 viser bevegelser i utvalget fra 1997 til 2000. Første linje viser akkumulert trukket utvalg før avganger på henholdsvis 5 000, 5 100, 5 200 og 5 312 personer. Det årlige bruttoutvalget påvirkes av suppleringer og nye avganger. Årsaken til at tallet for akkumulerte avganger er såvidt likt i 1998 og 1999, skyldes at man i 1998 glemte å inkludere mulige kandidater fra gruppen for midlertidige avganger i bruttoutvalget .

I 1997 deltok 3 890 personer i undersøkelsen, 3 530 av disse deltok også i 1998, i 1999 deltok 3 277 personer mens det i 2000 var 3 039 personer som har deltatt alle ganger fra 1997 til 2000. I 1998 gikk 292 personer til frafall, mens vi i 1998 fikk intervju med 231 personer blant frafallet i 1997. Denne utviklingen med at personer som er frafall ett år lar seg intervjuet i et senere år gjør bildet mer komplisert etter som årene går. For at panelet skal følge regelen for et enkelt tilfeldig trukket sannsynlighetsutvalg må alt frafallet regnes med i bruttoutvalget (se ovenfor). Av samme grunn er det korrekt å vurdere å rekontakte dem hvert år. Dette fører imidlertid til at det blir noen "huller" i paneldataene, og vi har foreløpig ikke tatt stilling til hvor lenge en person kan være frafall for vedkommende eventuelt kan innlemmes i panelet igjen.

Det er hensiktsmessig å illustrere utviklingen ved å skille personer med full (4-årig, 3-årig, 2-årig og 1-årig) tidsserie fra dem som har delvis tidsserie (dvs. der et har oppstått ett eller flere "hull"). 3 039 personer har etter 2000-innsamlingen full 4-årig tidsserie. Fordi vi årlig supplerer med ca. 100 nye personer, vil den "fulle" tidsserien for en del personer (blant annet personer som på intervjutidspunktet er 16 år) strekke seg over et noe kortere tidsrom. Av samtlige personer som i en eller flere årganger har vært en del av bruttoutvalget har vi på minst ett tidspunkt oppnådd intervju med 4 448 personer eller 84,7 prosent.¹

Tabell 2 Svar, frafall og avgang i utvalget

	Fordeling 1997	Fordeling 1998	Fordeling 1999	Fordeling 2000
Uttrukne personer i alt	5 000	5 100	5 200	5 312
Permanente avganger akkumulert	62	136	180	214
Midlertidige avganger saldo	27	49	35	75
Bruttoutvalg	4 911	4 915	4 985	5 000
Svar i alt	3 890	3 834	3 867	3 766
Derav				
Full tidsserie (trukket i 1997)	3 890	3 530	3 277	3 039
3-årig tidsserie (trukket i 1998)	-	73	67	63
2-årig tidsserie (trukket i 1999)	-	-	65	56
1-årig tidsserie (trukket i 2000)	-	-	-	61
Delvis tidsserie (min. ett frafall)	3 890	4 198	4 339	4 448
Frafall i alt	1 021	1 081	1 118	1 234
Derav				
Fullt frafall	1 021	789	695	694
Delvis frafall	-	292	423	572

¹ Bruttoutvalget i dette tilfellet beregnes ved å trekke de 62 'permanente avgangene' i 1997 fra 'uttrukne personer i alt' fra 2000.

Fordi vi anser at frafall i utvalgsundersøkelser ofte er situasjonsbetinget, valgte vi også i 2000 å kontakte noen av de som gikk til frafall i 1999, 1998 og 1997. Dette medvirker til at det akkumulerte frafallet holder seg så vidt stabilt, selv om vi årlig får et nytt bidrag til frafallet.

For at en skal kunne utnytte en undersøkelse som panel er en avhengig av å ha minimum to tidspunkter å sammenlikne. Hensikten med den temaroterende panelundersøkelsene er å gjenta et tema etter en hvis tid. Det er derfor interessant for brukerne av undersøkelsen å vite hvor mange intervju det er i hvert panel. Ett panel kan defineres som to intervjutidspunkter, for eksempel er intervjuer foretatt i 1997 og 1998 ett panel mens 1997 og 1999 er et annet. Mellom 1997 og 2000 får vi altså seks paneler. Siden noen personer blir intervjuet ett år og så står over ett eller flere år ”tappes” den fulle tidsserien. Vi er nå nede i 3 040 personer som har deltatt alle ganger mellom 1997 og 2000. Noen har kommet til og noen har stått over. En hensikt med undersøkelsen er også å utnytte undersøkelsen som et tverrsnitt av den norske befolkning ved alle intervjutidspunktene. Brukere kan derfor også være interessert i å vite hvor mange intervju det er ved hvert intervjutidspunkt. Tabell 3 gir en oversikt over antall personer i hvert panel og ved hvert intervjutidspunkt.

Tabell 3 Antall intervju per årgang og panel fra 1997 til 2000

	Intervju	1998	1999	2000
1997	3 890	3 530	3 469	3 319
1998	3 834	-	3 530	3 368
1999	3 867	-	-	3 519
2000	3 765	-	-	-

3.4. Tiltak for å opprettholde høy svarprosent i undersøkelsen

Etter fire innsamlingsrunder ser vi at frafallet har stabilisert seg, og at vi har en kjerne med personer som det fortsatt vil være mulig å følge i noen år framover. Vi begynner å se noen slitasjeeffekter etter fire år. Det vil derfor være viktig å finne tiltak som kan motivere for videre deltakelse.

Et viktig poeng i denne diskusjonen er at vi foreløpig har forespeilet respondenten deltagelse i 5 år. På ett tidspunkt må vi fortelle at vi er interessert i å forlenge tidshorizonten, med fare for dette kan påvirke motivasjonen til å delta.

For å holde på interessen, må man forsøke å gjøre belastningen det er å delta så liten som mulig. Vi vil forsøke:

- at samme intervjuer kommer tilbake hvert år, dersom relasjonen mellom IO og intervjuer er god.
- å ta nye tema inn i undersøkelsen, slik at spørreskjemaet ikke oppfattes som identisk år etter år.
- å skreddersy den årlige resultatrapporten til ulike grupper, slike at alle skal ha relevant og interessant lesestoff.
- å bedre begrunne behovet for tidsserier overfor både intervjuere og respondenter.

I panelundersøkelsens bølger har vi lagt vekt på å gi:

Intervjuerne fikk god informasjon om undersøkelsen, blant annet ved innlegg i "Intervjuer'n".

Informasjonsbrevet (IO-brevet) var skreddersydd til de ulike gruppene, et introduksjonsbrev til de helt nye, et brev med spesialinformasjon til de som hadde deltatt tidligere, og et brev for å rekruttere tidligere frafall. Foreldre til personer under 18 år får alltid eget brev om undersøkelsen.

Alle som har spørsmål om undersøkelsen kunne ringe oss gratis.

Vi sendte ut en egen informasjonsbrosjyre om undersøkelsen, med mer utførlig informasjon enn det som kom fram i IO-brevet.

Vi laget en egen liste med forslag til argumenter intervjueren kunne bruke for å overtale personer som i utgangspunktet ikke ønsket å være med.

Alle som var trukket ut fikk tilsendt resultater fra undersøkelsen i desember 1999 sammen med en julehilsen. Sendingen inneholdt også et adresseforandringskort som kunne returneres ved eventuell skifte av adresse.

Alle som svarte ble med i en trekning av i alt 21 gavekort; ett på kr 10 000 og 20 på kr 1 000.

Intervjuerne fikk et brev de kunne sende til respondentene tre til fire dager før avtalt tidspunkt for å bekrefte avtalen når de laget avtale om intervju fram i tid.

Intervjuerne fikk et brev de kunne sende når de ikke klarte å spore opp et telefonnummer, hvor respondenten ble oppfordret til å ta kontakt.

Eget oppfølgingsbrev til seniorintervjuerne.

4. Datakvalitet

I en utvalgsundersøkelse er kvaliteten på dataene som samles inn betinget av en rekke forhold. I kapittel 4 skal vi se på en rekke ulike ting som kan forringe kvaliteten med vekt på forhold der det er mulig å uttrykke dette som en størrelse.

4.1. Utvalgsskjevhet

I både totaltelling og utvalgsundersøkelser kan det oppstå utvalgsskjevhet. Utvalgsskjevhet innebærer at fordelingen etter et bestemt kjennemerke er annerledes blant dem som svarte en dem som ble forsøkt intervjuet. I en utvalgsundersøkelse kan skjevhet introduseres på tre forskjellige måter. For det første kan vi snakke om skjevhet når fordelingen av et bestemt kjennemerke er annerledes i utvalget enn i populasjonen som undersøkelsen omfatter. Slik utvalgsskjevhet kan oppstå i utvalgstrekkingen, hvor tilfeldigheter kan føre til at forekomsten av enkelte kjennemerker er ulikt i utvalget og populasjonen. Denne skjevheten skyldes tilfeldigheter i trekkingen, og en kan forvente at de personer som trekkes ut i hver befolkningsgruppe ikke skiller seg systematisk fra de som ikke trekkes ut. Det blir kontrollert for slik utvalgsskjevhet under trekkerutinen til Levekårsundersøkelsen (se kapittel 2), vi kan derfor se bort fra dette.

For det andre kan det oppstå skjevhet i forbindelse med avganger. Med avgang menes personer som ikke lenger er i målgruppen for undersøkelsen, herunder døde og personer som er utvandret til utlandet. Av tabell 4 og 5 viser fordelingen på avgangsårsaker for 2000-innsamlingen separat (tabell 4) og akkumulerte avganger for undersøkelsen i sin helhet (tabell 5). De fleste avgangene skyldes at respondenten er død, har flyttet til utlandet, bor midlertidig i utlandet eller at respondenten er fast bosatt i institusjon. Årsaken til at vi her har skilt mellom personer som bor midlertidig i utlandet og de som har flyttet permanent til utlandet, er at vi *ikke* anser de som bor der midlertidig som permanente avganger. Denne gruppen omfatter studenter og andre som oppholder seg i utlandet i tidsbegrensede perioder, og som vil flytte tilbake til Norge i løpet av et par år. Vi ønsker derfor å innlemme dem i panelet når de flytter tilbake.

Tabell 4 Nye avganger etter årsak 2000

	Antall personer	Prosent
Avgang i alt	97	100,0
Respondenten er død	34	35,1
Respondenten er flyttet perm. til utlandet	41	42,3
Respondenten bor midlertidig i utlandet	14	14,4
Respondenten er bosatt i institusjon	7	7,2
Annen avgangsgrunn	1	1,0

Tabell 5 Akkumulerte avganger etter årsak

	Antall personer	Prosent
Avgang i alt	312	100,0
Respondenten er død	98	31,4
Respondenten er flyttet til utlandet	106	34,0
Respondenten bor midlertidig i utlandet	49	15,7
Respondenten er forpleid i institusjon	51	16,3
Annen avgangsgrunn	8	2,6

Andelen avganger er så liten at den ikke kan innføre utvalgsskjevheter når utvalget er på denne størrelsen.²

² Avganger gir utvalgsskjevhet stort sett hvis utvalgsplanen er gammel eller hvis en ikke kjenner populasjonen en trekker fra.

Den andelen personer vi står igjen med etter at avganger er fjernet kalles bruttoutvalg. Bruttoutvalget er det utvalget vi faktisk forsøker å intervju. Andelen personer vi oppnådde intervju med kalles nettoutvalget. Den andelen som består av differensen mellom bruttoutvalget og nettoutvalget kalles frafall. Frafall kan føre til skjevhet mellom bruttoutvalget og nettoutvalget når fordelingen av et bestemt kjennemerke er annerledes blant dem som svarte, enn blant dem som ble forsøkt intervjuet. Skjevhet innebærer at nettoutvalget ikke er statistisk representativt for målgruppen. Skjevhet i forhold til ett kjennemerke medfører ikke nødvendigvis at nettoutvalget er skjevt i forhold til andre kjennemerker. På den annen side gir godt samsvar mellom fordelingene i nettoutvalget og bruttoutvalget for ett eller flere kjennemerker, ingen garanti for at utvalget ikke er skjevt for andre kjennemerker.

I vurderingen av utvalgsskjevhet bør en knytte størst oppmerksomhet til avvikene mellom nettoutvalget og bruttoutvalget. Tabell 6 gir mulighet til å belyse eventuelle skjevheter på grunn av frafallet for kjønn, alder og landsdel. Dette kan en gjøre ved å sammenlikne fordelingen i bruttoutvalget med fordelingen i nettoutvalget. Dersom det er stort avvik mellom disse to fordelingene, viser dette at det foreligger utvalgsskjevhet for disse gruppene.

Frafall fører til utvalgsskjevhet når fordelingen av et bestemt kjennemerke er annerledes blant dem som svarte (nettoutvalget) enn blant dem det var mulig å intervju (bruttoutvalget). Utvalgsskjevhet i forhold til ett kjennemerke medfører ikke nødvendigvis at nettoutvalget er skjevt i forhold til andre kjennemerker. Omvendt innebærer godt samsvar mellom fordelingene i netto- og bruttoutvalget for ett eller flere kjennemerker ikke noen garanti for at utvalget ikke er skjevt på andre kjennemerker.

Tabell 6 og 7 viser hvordan kjennemerkene kjønn, alder og landsdel er fordelt i bruttoutvalget, frafallet og nettoutvalget for 2000-innsamlingen og for den 4-årige tidsserien. Det er små forskjeller mellom brutto- og nettoutvalget når det gjelder kjønn, alder og landsdel både totalt og for den fulle tidsserien. Skjevheten i utvalget er så små at det ikke er grunn til å vekte resultatene.

Tabell 6 Bruttoutvalg, frafall og nettoutvalg totalt 2000 etter kjønn, aldersgruppe og landsdel. Prosent

	Bruttoutvalg	Frafall	Nettoutvalg
I alt	100,0	100,0	100,0
Kjønn:			
Menn	48,7	50,3	48,1
Kvinner	51,3	49,7	51,9
Aldersgrupper:			
16 - 24 år	13,4	12,5	13,7
25 - 44 år	39,1	34,0	40,7
45 - 66 år	33,3	34,3	33,0
67 - 79 år	12,2	15,5	11,2
80 - år	2,0	3,8	1,4
Landsdel:			
Oslo og Akershus	22,4	24,5	21,7
Hedmark og Oppland	8,3	9,6	7,8
Østlandet ellers	19,7	22,5	18,8
Agder og Rogaland	13,5	11,3	14,2
Vestlandet	17,3	15,7	17,8
Trøndelag	8,8	7,1	9,4
Nord-Norge	10,0	9,2	10,2
Tallet på personer	5000	1234	3766

Tabell 7 Bruttoutvalg, fullt frafall, delvis tidsserie og full tidsserie (1, 2, 3 og 4 år) etter kjønn, alder og landsdel. Prosent

	Bruttoutvalg	Fullt frafall	Delvis tidsserie	Full tidsserie
I alt	100	100	100	100
Kjønn:				
Menn	48,7	51,4	47,7	48,4
Kvinner	51,3	48,6	52,3	51,6
Aldersgrupper: (pr. 31.12.99)				
16 - 24 år	13,4	11,5	15,5	13,2
25 - 44 år	39,1	29,6	42,1	40,2
45 - 66 år	33,3	37,6	28,9	33,8
67 - 79 år	12,2	17,1	11,2	11,4
80- år	2	4,1	2,3	1,4
Landsdel:				
Oslo og Akershus	22,4	23,2	24,0	21,7
Hedmark og Oppland	8,3	9,1	9,0	7,8
Østlandet ellers	19,7	22,4	20,1	19,0
Agder og Rogaland	13,5	11,5	12,7	14,2
Vestlandet	17,3	17,0	15,5	17,9
Trøndelag	8,8	6,6	8,9	9,3
Nord-Norge	10	10,3	9,8	10,0
Tallet på personer	5000	729	1051	3220

4.2. Analyse av frafallet

Som tidligere nevnt bør en i vurderingen av utvalgsskjevhet knytte større oppmerksomhet til skjevhet som skyldes frafall, enn til andre former for utvalgsskjevhet. Dette skyldes at de personene som deltar kan skille seg systematisk fra de som ikke deltar. I panelundersøkelsen som går hvert år bør en følge med i utviklingen av frafallet over tid. Hvis en får en annen type frafall over tid kan dette øke usikkerheten i estimatene. I denne dokumentasjonsrapporten har vi derfor med en ytterligere analyse av frafallet.

Den vanligste årsaken til frafall er at intervjupersonen ikke ønsker å delta (tabell 8). Blant de som ble forsøkt kontaktet i 2000 var det 7,6 som ikke ville være med. Kategorien ikke kontaktet bør slås sammen med nektene slik at om lag 18 prosent av bruttoutvalget kan karakteriseres som nektene. Ikke truffet er den nest mest hyppige årsaken, 5,4 prosent.

Kvinnene svarer i litt høyere grad enn mennene, forskjellen er imidlertid bare på 1,6 prosentpoeng. Vi ser den samme tendensen for begge kjønn med hensyn til frafallsårsaker. Det er en negativ sammenheng mellom alder og tilbøyelighet til å delta i undersøkelsen. Blant de over 80 år var det kun 52 prosent som deltok. Andelen ikke truffet er størst blant de under 45 år. Andelen nektene er høyest blant de aller yngste og de aller eldste. Folk i Trøndelagsfylkene deltar i høyest grad mens folk i Hedmark og Oppland deltar i minst grad.

Tabell 8. Svarprosent og frafall etter årsaker blant kjønn, alder og landsdel. Bruttoutvalg 2000. Prosent.

	I alt	Intervju	Ikke kontaktet	Nekter	Forhindret	Ikke truffet	Annet frafall	Antall personer
I alt	100,0	75,3	10,8	7,6	1,4	5,4	0,3	5000
Kjønn								
Menn	100,0	74,5	10,5	7,2	1,0	6,3	0,3	2433
Kvinner	100,0	76,1	11,1	6,9	1,4	4,3	0,2	2567
Aldersgrupper								
16-24	100,0	77,0	4,6	9,2	0,6	7,9	0,6	671
25-44	100,0	78,5	6,9	6,6	0,7	7,3	-	1953
45-66	100,0	74,6	13,6	7,0	1,0	3,6	0,2	1667
67-79	100,0	68,7	19,0	6,1	3,1	2,3	0,8	611
80 år og over	100,0	52,0	31,6	9,2	7,1	-	-	98
Landsdel								
Oslo og Akershus	100,0	73,1	10,1	7,0	1,2	8,4	0,2	1121
Hedmark og Oppland	100,0	71,4	14,5	6,8	1,2	6,1	-	413
Østlandet ellers	100,0	71,8	12,1	6,6	1,4	7,6	0,5	987
Agder/Rogaland	100,0	79,2	10,1	5,9	1,2	3,1	0,4	674
Vestlandet	100,0	77,5	11,1	7,2	0,8	3,2	0,1	864
Trøndelag	100,0	80,1	7,0	9,0	1,1	2,3	0,2	442
Nord-Norge	100,0	77,2	10,4	7,6	1,4	3,4	-	499

Blant de som ble trukket ut for å delta første gang i 2000 oppnådde vi kun en svarprosent på 29,6 (tabell 9). Svarprosenten og frafallsårsakene er imidlertid svært ulike blant de tre kategoriene 16 åringer, gamle nektere og innvandrere. 16 åringer har en svarprosent på 64,4, mens de gamle nekterne har en svarprosent på 17,9, blant innvandrerne oppnådde vi svar fra 48,4. For 16 åringer og gamle nektere er at en ikke ønsker å delta viktigste frafallsårsak, mens det blant innvandrerne er ikke truffet som er viktigste frafallsårsak..

Tabell 9. Svarprosent og frafall etter årsaker blant personer trukket ut for nytt intervju 2000. Prosent.

	I alt	Intervju	Nekter	Forhindret	Ikke truffet	Annet frafall	Antall personer
I alt	100,0	29,6	37,6	5,9	26,1	0,8	372
16 åringer	100,0	64,4	28,8	0,0	6,8	0,0	73
Gamle nektere	100,0	17,9	44,0	6,3	31,0	0,7	268
Innvandrere	100,0	48,4	3,2	16,1	29,0	3,2	31

4.3. Utvalgsvarians

Fordi resultatene bygger på opplysninger om et utvalg av den befolkningen som undersøkelsen dekker, er det knyttet en viss usikkerhet til dem. Denne usikkerheten kalles utvalgsvarians. Siden utvalget er trukket etter reglene for tilfeldig utvalg, er det mulig å beregne størrelsen på utvalgsvariansen.

Et hyppig brukt mål på usikkerheten i resultatet for et kjennemerke, er standardavviket til den observerte verdien av dette kjennemerket. Størrelsen på dette standardavviket avhenger av tallet på observasjoner i utvalget, måten utvalget er trukket på og av fordelingen til det aktuelle kjennemerket i befolkningen.

Fordelingen i befolkningen kjenner vi ikke, men det er mulig å anslå standardavviket ved hjelp av observasjonene i utvalget.

Det er ikke foretatt egne beregninger av slike anslag for denne undersøkelsen, men tabell 8 viser størrelsen på standardavviket for observerte prosentandeler ved ulike utvalgsstørrelser. Av tabellen går det fram at usikkerheten øker når antall observasjoner minker og når prosenttallet nærmer seg 50.

Tabell 10 Forventet standardavvik for observerte prosentandeler ved ulike utvalgsstørrelser

Antall observasjoner	5/95	10/90	15/85	20/80	25/75	30/70	35/65	40/60	50/50
25	5,4	7,5	8,9	10,0	10,8	11,5	11,9	12,2	12,5
50	3,8	5,2	6,2	7,0	7,6	8,0	8,3	8,6	8,7
100	2,7	3,7	4,4	4,9	5,3	5,6	5,9	6,0	6,2
200	1,9	2,6	3,1	3,5	3,8	4,0	4,1	4,3	4,3
300	1,5	2,1	2,5	2,8	3,1	3,2	3,4	3,5	3,5
500	1,2	1,6	2,0	2,2	2,4	2,5	2,6	2,7	2,7
1000	0,8	1,2	1,4	1,5	1,7	1,8	1,8	1,9	1,9
1200	0,8	1,1	1,3	1,4	1,5	1,6	1,7	1,7	1,8
1500	0,7	0,9	1,1	1,3	1,4	1,4	1,5	1,5	1,6
2000	0,6	0,8	1,0	1,1	1,2	1,3	1,3	1,3	1,4
3000	0,5	0,7	0,8	0,9	1,0	1,0	1,1	1,1	1,1
3039	0,5	0,7	0,8	0,9	1,0	1,0	1,1	1,1	1,1
3277	0,5	0,6	0,8	0,9	0,9	1,0	1,0	1,0	1,1
3530	0,4	0,6	0,7	0,8	0,9	0,9	1,0	1,0	1,0
3764	0,4	0,6	0,7	0,8	0,9	0,9	1,0	1,0	1,0
3890	0,4	0,6	0,7	0,8	0,9	0,9	0,9	1,0	1,0
4198	0,4	0,6	0,7	0,8	0,8	0,9	0,9	0,9	0,9
4339	0,4	0,6	0,7	0,7	0,8	0,9	0,9	0,9	0,9
4448	0,4	0,6	0,7	0,7	0,8	0,8	0,9	0,9	0,9

Ved hjelp av standardavviket er det mulig å beregne et intervall som med en bestemt sannsynlighet inneholder den sanne verdi av en beregnet størrelse (den verdien vi ville ha fått dersom vi hadde foretatt en totaltelling i stedet for en utvalgsundersøkelse). Slike intervaller kalles konfidensintervaller hvis de er konstruert på en bestemt måte: La M være den beregnede størrelsen og S være et anslag for standardavviket til M . Konfidensintervallet med grensene $(M-2S)$ og $(M+2S)$, vil med omtrent 95 prosent sannsynlighet inneholde den sanne verdien.

Følgende eksempel illustrerer hvordan vi kan bruke tabell 8 for å finne konfidensintervaller: Anslaget på standardavviket til et observert prosenttall på 75 er 0,9 når antall observasjoner er 3 764 (som er tallet på alle personer som ble intervjuet i 2000). Konfidensintervallet for den sanne verdi får grensene $75 \pm 2 \times 0,9$. Det vil si at intervallet som strekker seg fra 76,8 til 73,2 prosent med 95 prosent sannsynlighet inneholder den tallstørrelsen vi ville fått om hele befolkningen hadde vært med i undersøkelsen.

Konfidensintervall kan konstrueres for ulike sikkerhetsnivå. Et konfidensintervall med grensene $(M+S)$ og $(M-S)$ vil med 68 prosent sannsynlighet inneholde populasjonens sanne verdi. Et konfidensintervall med grensene $(M+2,6S)$ og $(M-2,6S)$ vil med 99 prosent sannsynlighet inneholde populasjonens sanne verdi.

4.4. Innsamlings- og bearbeidingsfeil

I alle undersøkelser, både i totaltellinger og utvalgsundersøkelser, vil det forekomme svar som er feil. Feilene kan oppstå både i forbindelse med innsamlingen og under bearbeidingen.

All datainnsamling i denne undersøkelsen har foregått ved hjelp av bærbare pc-er. Intervjuerne leser opp spørsmålene fra dataskjermen og registrerer svarene til respondentene direkte på pc.

En viktig fordel med denne innsamlingsmetoden er at alle hopp i spørreskjema og tildeling av spørsmål til undergrupper programmeres på forhånd. Dermed reduseres mulighetene for at intervjuerne stiller feil spørsmål til feil personer. Tildelingen av spørsmål kan defineres på grunnlag av opplysninger vi har om respondentene på forhånd, men også ved å bruke de svarene som blir gitt underveis i spørreskjemaet. Det kan imidlertid også være ulemper ved at hoppene er programmert på forhånd. Dersom programmet inneholder feil i hopprutinene som ikke blir oppdaget, vil enkelte spørsmål eller sekvenser kunne bli verdiløse fordi de ikke blir stilt til riktige personer.

Vi tok lærdom at det kompliserte skjemaet i 1998-undersøkelsen og programmerte derfor to varianter for å lette hoppstrukturen. Programmeringen ble mer oversiktlige og skjemaene ble dessuten lettere å teste.

En annen fordel med edb-assistert intervjuing er mulighetene for direkte kontroll av svarene som blir registrert. For hvert spørsmål er det lagt inn grenser for gyldige verdier. I tillegg kan det bygges inn et omfattende feilmeldingssystem dersom intervjueren taster inn et svar som er inkonsistent i forhold til tidligere svar. Slike svarkontroller er lagt inn på to nivå. En del feilmeldinger er absolutte, og kan ikke overstyres. Disse brukes f.eks. ved aldersgrenser. Andre ganger legges det inn advarsler som intervjuerne kan velge å se bort fra, f.eks. ved svært høye inntekter, lange arbeidsdager (over 60 timer) og når to av samme kjønn oppgis å være samboere. Dette skjemaet inneholdt færre kontroller av denne typen enn det som er vanlig, hovedsakelig fordi programmet var så stort at et omfattende feilmeldingssystem kunne ført til at programmet ikke kunne kjøres på intervjuernes pc-er.

Videre gir edb-assistert intervjuing muligheter for å tilpasse ordlyden i spørsmålene avhengig av intervjuerpersonenes situasjon eller svar på tidligere spørsmål. Dette gir intervjusituasjonen et mer personlig preg, og det er lettere for intervjuerne å få til en muntlig samtale.

Alle disse sidene ved edb-assistert intervjuing fører til økt datakvalitet. Det blir færre innsamlingsfeil som skyldes intervjuerens feilregistreringer enn ved bruk av papirskjema. Vi unngår registrering av ugyldige verdier og vi oppnår et redusert frafall på enkeltspørsmål ved at mulighetene for hoppfeil reduseres.

I en panelundersøkelse, som denne, gir også edb-assistert intervjuing mulighet til å lagre svarene og bruke dem i den neste intervjusituasjonen. En godt egnet metode ved retrospektive spørsmål er å stille spørsmålet på følgende måte: "Sist fortalte du at du jobbet vedGjelder dette fortsatt? Denne metoden er tatt i bruk her for å kartlegge endringer med hensyn til blant annet bosted, bolig og arbeidsplass. Det kan imidlertid også være problemer knyttet til edb-assistert intervjuing. Hvis det først gjøres feil som ikke oppdages i tide, vil disse få langt større konsekvenser enn i papirundersøkelser.

Det er noen ganger vanskelig å finne gode operasjonelle mål på de teoretiske begrepene vi ønsker å si noe om. Vi mener at disse undersøkelsene vil gi gode levekårsindikatorer, men det vil alltid være noen personer vi intervjuer som mener at det mangler viktige aspekter. Det kan for eksempel være at vi utelater å spørre om en bestemt utgiftsbyrde IO sliter med. I denne innsamlingsrunden fikk vi tilbakemelding om at personer med stor bidragsgjeld ikke syntes de fikk fram hvor dårlig levekårene deres egentlig var.

Innsamlingsfeil kan også oppstå fordi spørsmålene blir oppfattet som ømtålige av enkelte. I slike tilfeller kan respondentene svare feil med vilje. De vurderinger som ligger til grunn for svaret kan også bli påvirket av hva respondenten oppfatter som sosialt ønskelig. I intervjuarbeidet bruker vi to forskjellige metoder - telefon og besøk. Vi har imidlertid ingen dokumentasjon på at vi her har større intervjuereffekt i besøkssituasjonen sammenliknet med telefonintervjuet.

Bearbeidingsfeil er avvik mellom den verdien som registreres inn og den verdien som til slutt rapporteres ut. Slike feil kan oppstå for eksempel under omkodinger. Gjennom maskinelle kontroller har vi søkt å finne feil og rette opp disse.

Når vi har rettet opp feil så langt det er mulig, er erfaringen at de statistiske resultatene i de fleste tilfeller påvirkes forholdsvis lite av både innsamlingsfeil og bearbeidingsfeil. Virkningen av feil kan likevel være av betydning i noen tilfeller, spesielt hvis feilene ikke blir oppdaget.

Oslo, april 2000

Saksbehandlere: Øyvind Kleven og Jørn Th. Prangerød

Telefon: 800 83 028 (grønt nummer)

Levekårsundersøkelsen 2000

I løpet av de nærmeste ukene vil en intervjuer fra Statistisk sentralbyrå kontakte deg i forbindelse med en undersøkelse om levekårene i Norge. De fleste spørsmålene dreier seg om **din helse, bolig- og arbeidssituasjon**. Fordi vi ønsker å følge utviklingen over tid, vil undersøkelsen bli gjentatt og du vil bli kontaktet en gang i året i noen år framover.

Du er trukket ut til å delta i undersøkelsen. Det er frivillig å delta, men for at vi skal få gode resultater er det viktig at de som er trukket ut blir med. **Vi kan ikke erstatte deg med en annen.**

Enkelte av spørsmålene omhandler forhold som gjelder hele husstanden. For å få mest mulig korrekte opplysninger, ber vi derfor om at **den i husstanden som best kan svare på spørsmål om boligen og husholdningens økonomi er til stede** under denne delen av intervjuet.

For å gjøre intervjuet kortere og for å øke utbyttet av svarene vi får, vil vi også hente inn opplysninger fra Statistisk sentralbyrås registerbaserte skatte- og inntektsstatistikk, samt registre i Arbeidsdirektoratet og Rikstrygdeverket. Registrene inneholder opplysninger om inntekt, formue, trygder, stønader, arbeidsforhold og utdanning. De som foretar registerkoplingene, har ingen mulighet til å vite hvem opplysningene gjelder. Undersøkelsen er godkjent av Datatilsynet og opplysningene vil bli behandlet etter lovbestemte regler. **Intervjuerne og alle andre som arbeider i Statistisk sentralbyrå har taushetsplikt.** Vi vil aldri offentliggjøre eller videreformidle opplysninger om hva den enkelte har svart. Intervjuerne viser alltid legitimasjonskort ved besøk. De som ringer, kan fortelle hvordan du får bekreftet at vedkommende arbeider for Statistisk sentralbyrå. Man kan når som helst trekke seg fra undersøkelsen.

Alle som deltar vil få tilsendt resultater fra undersøkelsen. De vil også bli med i en trekning av i alt 21 gavekort, **ett på kr 10 000 og 20 på kr 1 000**. Alle vinnere blir kontaktet. I vedlagte brosjyre kan du lese mer om undersøkelsen, eller ring oss gratis på telefon 800 83 028.

Vi håper du vil svare - da teller du med!

Med vennlig hilsen

Svein Longva
adm. direktør

Asle Rolland
seksjonssjef

Oslo, april 2000

Saksbehandlarar: Øyvind Kleven og Jørn Th. Prangerød

Telefon: 800 83 028 (grønt nummer)

Undersøking om levekår 2000

I løpet av dei næraste vekene vil ein intervjuar frå Statistisk sentralbyrå kontakte deg i samband med ei undersøking om levekåra i Noreg. Dei fleste spørsmåla dreier seg om **helse, bustad og arbeid**. Fordi vi ønskjer å følgje utviklinga over tid, vil du bli kontakta ein gong i året i nokre år framover.

Du er trekt ut til å vere med i undersøkinga. Du står fritt til å velje om du vil vere med, men for at vi skal få gode resultat er det viktig at dei som er trekte ut, svarer. **Vi kan ikkje erstatte deg med ein annan.**

Nokre av spørsmåla dreier seg om tilhøve som gjeld heile husstanden. For å få så riktige opplysningar som mogleg, ber vi difor om at **den som best kan svare på spørsmål om bustaden og økonomien til husstanden er til stades** under denne delen av intervjuet.

For å gjere intervjuet kortare og for å auke utbyttet av svara vi får, vil vi òg hente inn opplysningar baserte på Statistisk sentralbyrå sin skatte- og inntektsstatistikk, og register i Arbeidsdirektoratet og Rikstrygdeverket. Registra inneheld opplysningar om inntekt, formue, trygder, stønader, arbeidstilhøve og utdanning. Dei koplpar mellom dei ulike registra, vil ikkje vite kven opplysningane gjeld. Undersøkinga er godkjend av Datatilsynet og opplysningane vil bli handsama etter lovfesta reglar. **Intervjuarane og alle andre som arbeider i Statistisk sentralbyrå har teieplikt.** Vi vil aldri offentleggjere eller formidle vidare opplysningar om kva den enkelte har svart. Intervjuarane viser alltid legitimasjonskort ved besøk. Dei som ringjer, vil fortelje deg korleis du får stadfesta at vedkomande arbeider for Statistisk sentralbyrå. Ein kan når som helst trekke seg frå undersøkinga.

Alle som er med vil få tilsendt resultat frå undersøkinga. Dei vil òg bli med i ei trekking av i alt 21 gåvekort, **eitt på kr 10 000 og 20 på kr 1 000**. Alle vinnarane blir kontakta. For meir informasjon, sjå vedlagde brosjyre eller ring oss gratis på telefon 800 83 028.

Vi håper du vil svare - då tel du med!

Med venleg helsing

Svein Longva
adm. direktør

Asle Rolland
seksjonssjef

Oslo, februar 2000
Saksbehandler: Øyvind Kleven
Telefon: 800 83 028 (grønt nummer)

Levekårsundersøkelsen 2000

I løpet av de nærmeste ukene vil en intervjuer fra Statistisk sentralbyrå kontakte deg i forbindelse med en undersøkelse om levekårene i Norge. Du har tidligere deltatt i undersøkelsen. Vi informerte da om at vi ville spørre på nytt en gang i året i noen år framover. Når vi nå kommer tilbake til deg, er det for å kartlegge eventuelle endringer siden sist. Temaene er også denne gangen **helse, bolig og arbeid**.

Svært mange av dem som hittil er spurt, har deltatt. Det er vi takknemlige for. Det er frivillig å delta, men det er viktig at flest mulig av dere som har svart tidligere blir med i år også. For å kunne gi et bilde av hvordan folks helse, bolig- og arbeidsforhold endrer seg, må vi intervjuer de samme personene flere ganger. **Det er ikke mulig å erstatte deg med en annen**, så vi håper du vil være med igjen.

I likhet med forrige gang vil enkelte av spørsmålene omhandle forhold som gjelder hele husstanden. For å få mest mulig korrekte opplysninger, ber vi derfor om at **den i husstanden som best kan svare på spørsmål om boligen og husstandens økonomi er til stede** under denne delen av intervjuet.

For å gjøre intervjuet kortere og for å øke utbyttet av svarene vi får, vil vi også hente inn del opplysninger fra Statistisk sentralbyrås registerbaserte skatte- og inntektsstatistikk og registre i Arbeidsdirektoratet og Rikstrygdeverket. Registrene inneholder opplysninger om inntekt, formue, trygder, stønader, arbeidsforhold og utdanning. Resultatene fra årets undersøkelse vil bli koplet sammen med tidligere årganger, slik at vi kan følge de ulike gruppernes utvikling over tid. De som foretar koplingene vil ikke vite hvem opplysningene gjelder.

Undersøkelsen er godkjent av Datatilsynet og opplysningene vil bli behandlet etter lovbestemte regler. **Intervjuerne og alle andre som arbeider i Statistisk sentralbyrå har taushetsplikt**. Vi vil aldri offentliggjøre eller videreformidle opplysninger om hva den enkelte har svart. Man kan når som helst trekke seg fra undersøkelsen. Intervjueren som ringer, vil fortelle deg hvordan du kan få bekreftet at vedkommende arbeider for Statistisk sentralbyrå. Ved besøk viser intervjuerne alltid legitimasjonskort.

Alle som deltar vil få tilsendt resultater fra undersøkelsen. De vil også bli med i en trekning av i alt 21 gavekort, **ett på kr 10 000 og 20 på kr 1 000**. Alle vinnere blir kontaktet. For mer informasjon, se vedlagte brosjyre eller ring oss gratis på telefon 800 83 028.

Med vennlig hilsen

Svein Longva
adm. direktør

Stein Opdahl
fung. seksjonssjef

Oslo, februar 2000
Saksbehandlar: Øyvind Kleven
Telefon: 800 83 028 (grønt nummer)

Undersøking om levekår 2000

I løpet av dei næraste vekene vil ein intervjuar frå Statistisk sentralbyrå kontakte deg i samband med ei undersøking om levekåra i Noreg. Du har tidlegare vore med i undersøkinga. Vi informerte då om at vi ville spørje på nytt ein gong i året i nokre år framover. Når vi no kjem attende til deg, er det for å kartleggje eventuelle endringar sidan sist. Tema er også denne gongen **helse, bustad og arbeid**.

Svært mange av dei som hittil er spurde, har svart. Det er vi takksame for. Du står fritt til å velje om du vil vere med, men det er viktig at flest mogleg av dykk som har svart tidlegare også blir med i år. For å kunne gi eit bilete av korleis helsa, bustads- og arbeidstilhøva til folk endrar seg, må vi intervjuje dei same personane fleire gonger. **Det er ikkje mogleg å erstatte deg med ein annan**, så vi håper du blir med.

Som tidlegare gjeld nokre av spørsmåla tilhøve for heile husstanden. For å få så riktige opplysningar som mogleg, ber vi difor om at **den som best kan svare på spørsmål om bustaden og økonomien til husstanden er til stades** under denne delen av intervjuet.

For å gjere intervjuet kortare og for å auke utbyttet av svara vi får, vil vi òg hente inn opplysningar frå Statistisk sentralbyrås registerbaserte skatte- og inntektsstatistikk og registre i Arbeidsdirektoratet og Rikstrykdeverket. Registra inneheld opplysningar om inntekt, formue, trygder, stønader, arbeidstilhøve og utdanning. Resultata frå undersøkinga i år vil bli kopla saman med tidlegare svar, slik at vi kan følgje utviklinga i ulike grupper over tid. Dei som utfører registerkoplingane vil ikkje vite kven opplysningane gjeld.

Undersøkinga er godkjend av Datatilsynet og opplysningane vil bli handsama etter lovfesta reglar. **Intervjuarane og alle andre som arbeider i Statistisk sentralbyrå har teieplikt**. Vi vil aldri offentleggjere eller vidareformidle opplysningar om kva den enkelte har svart. Intervjuarane viser alltid legitimasjonskort ved besøk. Ein kan når som helst trekke seg frå undersøkinga. Dei som ringjer, vil fortelje deg korleis du kan få stadfesta at vedkomande arbeider for Statistisk sentralbyrå.

Alle som er med vil få tilsendt resultat frå undersøkinga. Dei vil òg bli med i ei trekking av i alt 21 gåvekort, **eitt på kr 10 000 og 20 på kr 1 000**. Alle vinnarane blir kontakta. For meir informasjon, sjå vedlagde brosjyre eller ring oss gratis på telefon 800 83 028.

Med venleg helsing

Svein Longva
adm. direktør

Stein Opdahl
fung. seksjonssjef

Oslo, april 2000
Saksbehandlere: Øyvind Kleven og Jørn Th. Prangerød
Telefon: 800 83 028 (grønt nummer)

Levekårsundersøkelsen 2000

I løpet av de nærmeste ukene vil en intervjuer fra Statistisk sentralbyrå kontakte deg i forbindelse med en undersøkelse om levekårene i Norge. Undersøkelsen har pågått siden 1997 og omfatter om lag 5000 personer. Du er med i utvalget, men det har hittil ikke lyktes oss å få noe intervju med deg. Vi håper derfor at du har mulighet til å svare i år. De fleste spørsmålene dreier seg om din **helse, bolig- og arbeidssituasjon**.

For å kunne se hvordan levekårene endrer seg, vil vi gjenta undersøkelsen og du vil derfor bli kontaktet en gang i året i noen år framover. Det er frivillig å delta og du kan når som helst trekke deg fra undersøkelsen, men for at vi skal få gode resultater er det viktig at flest mulig av de som er trukket ut deltar. **Vi kan ikke erstatte deg med en annen.**

Enkelte av spørsmålene omhandler forhold som gjelder hele husstanden. For å få mest mulig korrekte opplysninger, ber vi derfor om at **den i husstanden som best kan svare på spørsmål om boligen og husstandens økonomi er til stede** under denne delen av intervjuet.

For å gjøre intervjuet kortere og for å øke utbyttet av svarene vi får, vil vi også hente inn opplysninger fra Statistisk sentralbyrås registerbaserte skatte- og inntektsstatistikk, samt registre i Arbeidsdirektoratet og Rikstrygdeverket. Registerne inneholder opplysninger om inntekt, formue, trygder, stønader, arbeidsforhold og utdanning. De som foretar registerkoplingene, har ingen mulighet til å vite hvem opplysningene gjelder. Vi vil aldri offentliggjøre eller videreformidle opplysninger om hva den enkelte har svart. Undersøkelsen er godkjent av Datatilsynet og opplysningene vil bli behandlet etter lovbestemte regler. Intervjuerne viser alltid legitimasjonskort ved besøk. De som ringer, kan fortelle hvordan du får bekreftet at vedkommende arbeider for Statistisk sentralbyrå. **Intervjuerne og alle andre som arbeider i Statistisk sentralbyrå har taushetsplikt.**

Alle som deltar vil få tilsendt resultater fra undersøkelsen. De vil også bli med i en trekning av i alt 21 gavekort, **ett på kr. 10 000 og 20 på kr. 1 000**. Alle vinnere blir kontaktet. I vedlagte brosjyre kan du lese mer om undersøkelsen, eller ring oss gratis på telefon 800 83 028.

Vi håper du vil svare - da teller du med!

Med vennlig hilsen

Svein Longva
adm. direktør

Agnes Aall Ritland
fung. seksjonssjef

Oslo, april 2000

Saksbehandlarar: Øyvind Kleven og Jørn Th. Prangerød

Telefon: 800 83 028 (grønt nummer)

Undersøking om levekår 2000

I løpet av dei næraste vekene vil ein intervjuar frå Statistisk sentralbyrå kontakte deg i samband med undersøking om levekåra i Noreg. Undersøkinga starta i 1997 og omfattar om lag 5000 personar. Du er med i utvalet, men det har enno ikkje lykkast oss å få noko intervju med deg. Vi vonar difor at du kan vere med i år. Dei fleste spørsmåla handlar om **helse, bustad og arbeid**.

For å kunne sjå korleis levekåra endrar seg, vil undersøkinga bli teke opp att og du vil bli kontakta ein gong i året i nokre år framover. Du står fritt til å velje om du vil vere med og kan når som helst trekke deg frå undersøkinga, men for at vi skal få gode resultat er det viktig at flest mogleg av dei som er trekte ut svarer. **Vi kan ikkje erstatte deg med ein annan.**

Nokre av spørsmåla gjeld tilhøve for heile husstanden. For å få så riktige opplysningar som mogleg, ber vi difor om at **den som best kan svare på spørsmål om bustaden og økonomien til husstanden er til stades** under denne delen av intervjuet.

For å gjere intervjuet kortare og for å auke utbyttet av svara vi får, vil vi òg hente inn opplysningar baserte på Statistisk sentralbyrå sin skatte- og inntektsstatistikk, og register i Arbeidsdirektoratet og Rikstrygdeverket. Registra inneheld opplysningar om inntekt, formue, trygder, stønader, arbeidstilhøve og utdanning. Dei som koplår mellom dei ulike registra har ikkje høve til å vite kven opplysningane gjeld. Vi vil aldri offentleggjere eller formidle vidare opplysningar om kva den enkelte har svart. Undersøkinga er godkjend av Datatilsynet og opplysningane vil bli handsama etter lovfesta reglar. Intervjuarane viser alltid legitimasjonskort ved besøk. Dei som ringjer, vil fortelje deg korleis du får stadfesta at vedkomande arbeider for Statistisk sentralbyrå. **Intervjuarane og alle andre som arbeider i Statistisk sentralbyrå har teieplikt.**

Vi sender resultat frå undersøkinga til alle som svare. Dei vil òg bli med i ei trekking av i alt 21 gåvekort, **eitt på kr. 10 000 og 20 på kr. 1 000**. Alle vinnarane blir kontakta. For meir informasjon, sjå vedlagde brosjyre eller ring oss gratis på telefon 800 83 028.

Vi håper du vil svare - då tel du med!

Med venleg helsing

Svein Longva
adm. direktør

Agnes Aall Ritland
fung. seksjonssjef

Oslo, februar 2000
Saksbehandler: Øyvind Kleven
Telefon: 800 83 028 (grønt nummer)

Levekårsundersøkelsen 2000

I løpet av de nærmeste ukene vil en intervjuer fra Statistisk sentralbyrå kontakte sønnen/datteren din i forbindelse med en undersøkelse om levekårene i Norge. Han/hun har fått eget brev om dette. De fleste spørsmålene dreier seg om hans/hennes **helse, bolig- og arbeidssituasjon**. Fordi vi ønsker å følge utviklingen over tid, vil undersøkelsen bli gjentatt og han/hun vil bli kontaktet en gang i året i noen år framover. Vi ber om at han/hun får tillatelse til å være med.

Utvalget er trukket tilfeldig. Det er frivillig å delta, men for at vi skal få gode resultater er det viktig at de som er trukket ut blir med. **Vi kan ikke erstatte en som ikke svarer med en annen.**

Enkelte av spørsmålene omhandler forhold som gjelder hele husstanden. For å få mest mulig korrekte opplysninger, ber vi derfor om at **den i husstanden som best kan svare på økonomiske spørsmål om boligen er til stede** under denne delen av intervjuet.

For å gjøre intervjuet kortere og for å øke utbyttet av svarene vi får, vil vi også hente inn opplysninger fra Statistisk sentralbyrås registerbaserte skatte- og inntektsstatistikk og registre i Arbeidsdirektoratet og Rikstrykdeverket. Registerne inneholder opplysninger om inntekt, formue, trygde, stønader, arbeidsforhold og utdanning. De som foretar registerkoplingene, vil ikke vite hvem opplysningene gjelder. Undersøkelsen er godkjent av Datatilsynet og opplysningene vil bli behandlet etter lovbestemte regler. **Intervjuerne og alle andre som arbeider i Statistisk sentralbyrå har taushetsplikt.** Vi vil aldri offentliggjøre eller videreformidle opplysninger om hva den enkelte har svart. Intervjuerne viser alltid legitimasjonskort ved besøk. Man kan når som helst trekke seg fra undersøkelsen. De som ringer, kan fortelle hvordan du får bekreftet at vedkommende arbeider for Statistisk sentralbyrå.

Alle som deltar vil få tilsendt resultater fra undersøkelsen. De vil også bli med i en trekning av i alt 21 gavekort, **ett på kr 10 000 og 20 på kr 1 000**. Alle vinnere vil bli kontaktet. I vedlagte brosjyre kan du lese mer om undersøkelsen, eller ring oss gratis på telefon 800 83 028.

Med vennlig hilsen

Svein Longva
adm. direktør

Asle Rolland
seksjonssjef

Oslo, februar 2000
Saksbehandlar: Øyvind Kleven
Telefon: 800 83 028 (grønt nummer)

Undersøking om levekår 2000

I løpet av dei næraste vekene vil ein intervjuar frå Statistisk sentralbyrå kontakte sonen/dottera di i samband med ei undersøking om levekåra i Noreg. Han/ho har fått eige brev om dette. Tema er **helse, bustad og arbeid**. Fordi vi ønskjer å følgje utviklinga over tid, vil undersøkinga bli teke opp att og han/ho vil bli kontakta ein gong i året i nokre år framover. Vi ber om at han/ho får samtykke til å vere med.

Det er frivillig om ein vil vere med, men for at vi skal få gode resultat er det viktig at dei som er trekte svarar på spørsmåla våre. **Vi kan ikkje erstatte dei som ikkje svarar med andre personar.**

Nokre av spørsmåla dreier seg om tilhøve som gjeld heile husstanden. For å få så riktige opplysningar som mogleg, ber vi difor om at **den som best kan svare på spørsmål om bustaden og økonomien til husstanden er til stades** under denne delen av intervjuet.

For å gjere intervjuet kortare og for å auke utbyttet av svara vi får, vil vi òg hente inn opplysningar frå Statistisk sentralbyrås registerbaserte skatte- og inntektsstatistikk og registre i Arbeidsdirektoratet og Rikstrykdeverket. Registra inneheld opplysningar om inntekt, formue, trygder, stønader, arbeidstilhøve og utdanning. Dei som utfører registerkoplingane, vil ikkje vite kven opplysningane gjeld. Undersøkinga er godkjend av Datatilsynet og opplysningane vil bli handsama etter lovfesta reglar. **Intervjuarane og alle andre som arbeider i Statistisk sentralbyrå har teieplikt.** Vi vil aldri offentleggjere eller vidareformidle opplysningar om kva den enkelte har svart. Intervjuarane viser alltid legitimasjonskort ved besøk. Ein kan når som helst trekke seg frå undersøkinga. Dei som ringjer, vil fortelje deg korleis du får stadfesta at vedkomande arbeider for Statistisk sentralbyrå.

Alle som er med vil få tilsendt resultat frå undersøkinga. Dei vil òg bli med i ei trekking av i alt 21 gåvekort, **eitt på kr 10 000 og 20 på kr 1 000**. Alle vinnarane vil bli kontakta. For meir informasjon, sjå vedlagde brosjyre eller ring oss gratis på telefon 800 83 028.

Med venleg helsing

Svein Longva
adm. direktør

Asle Rolland
seksjonssjef

Oslo, 9. mars 2000

Saksbehandler: Jørn Th. Prangerød

Telefon: 800 83 028 (Grønt nummer)

Levekårsundersøkelsen 2000

Vi har tidligere kontaktet deg i forbindelse med Statistisk sentralbyrås levekårsundersøkelse 2000, og har **forstått at du ikke kunne delta da du ble kontaktet første gang**. Grunnen til at vi likevel velger å kontakte deg igjen er fordi vi håper at det passer bedre for deg denne gangen. Nedenfor finner du mer informasjon om hva undersøkelsen går ut på og hvorfor det er viktig at nettopp de som er trukket ut - faktisk deltar. Vi håper derfor at du har anledning til å være med når vår intervjuer **{senior intervjuers navn}** kontakter deg om et par dager.

Levekårsundersøkelsen er en stor og viktig undersøkelse, som gir ny og bedre statistikk om levekårene i Norge over tid. Resultatene fra undersøkelsene våre gir kunnskaper om det norske samfunn som du vil finne igjen i lærebøker og i aviser og fjernsyn. Informasjonen danner også grunnlag for viktige beslutninger innenfor politikk og næringsliv. **I Levekårsundersøkelsen 2000 er hovedtemaene helse, bolig og arbeid**. Dette er områder de aller fleste kjenner til og har meninger om. Det er den enkeltes situasjon og meninger vi er interessert i. Samlet gir statistikken fra undersøkelsen et bilde av hvordan vi lever og hvordan det norske samfunnet utvikler seg. Spørsmålene er for det meste enkle faktaspørsmål som alle kan svare på.

Statistisk sentralbyrå trekker ut deltakere til denne undersøkelsen etter statistiske prinsipper basert på et tilfeldig utvalg. Dette gjør at vi kan danne oss et godt bilde av forholdene i hele befolkningen, selv om vi bare spør noen tusen personer. Forutsetningen er imidlertid at så mange som mulig av de som er trukket ut deltar. Når mange nok svarer på spørsmålene, er dette en rimelig og god metode å samle inn statistikk på. **Vi kan derfor ikke erstatte de som ikke svarer med andre**.

Vi håper på bakgrunn av ovennevnte at du likevel har mulighet til å avse litt tid til å svare på denne undersøkelsen, slik at resultatet blir best mulig. Samtidig vil vi få gjenta at det er frivillig å delta, og at du har anledning til å la være å svare på enkelte av spørsmålene dersom du ikke ønsker det.

De som svarer er med i trekningen av i alt 21 gavekort, og vil få tilsendt resultater fra undersøkelsen. Dersom det fortsatt er noe du skulle lure på, kan du ringe gratis på **800 83 028** eller spørre intervjueren. Vi håper at du har lyst til å telle med når levekårene i Norge skal beskrives.

Med vennlig hilsen

Asle Rolland
seksjonssjef

Jørn Th. Prangerød
planlegger

**SPØRRESKJEMA FOR STATISTISK SENTRALBYRÅS
SAMORDNEDE LEVEKÅRSUNDERSØKELSE 2000
PANELUNDERSØKELSEN - REINTERVJU**

Innled

Status HENTES FRA IO-LISTE:
DELTOK IO SISTE GANG I UNDERSØKELSEN I FJOR (1999), 1998 ELLER I 1997 ?

- 1 DELTOK I FJOR
- 2 DELTOK I 1998
- 3 DELTOR I 1997

Status2 (KOMMER OPP AUTOMATISK PÅ Innled-BILDET)

*Innled 1 START INTERVJUET ⇒ HvorMye
2 OVERFØRING TIL ANNEN INTERVJUER ⇒ Overf
3 FRAFALL ⇒ FrafGr
4 PERMANENT AVGANG ⇒ AvgGr
5 MIDLERTIDIG AVGANG ⇒ AvgGr2

Overf HVORFOR OVERFØRING?
60: IO FLYTTET TIL ANNET OMRÅDE ⇒ HvorMye
61: KJENNER IO ⇒ HvorMye
62: INTERVJUER KAPASITETSPROBLEMER, SYKDOM EL ⇒ HvorMye
63: ANNET ⇒ HvorMye

*FrafGr OPPGI GRUNNEN TIL FRAFALLET:
11 IKKE TID NÅ ⇒ HvorMye
12 ØNSKER IKKE Å DELTA ⇒ HvorMye
13 DELTAR IKKE AV PRINSIPP ⇒ HvorMye
14 ANDRE NEKTER FOR IO ⇒ HvorMye

21 KORTVARIG SYKDOM ⇒ HvorMye
22 LANGVARIG SYKDOM/SVEKKELSE ⇒ HvorMye
23 SYKDOM/DØDSFALL I FAMILIEN/ANNEN UFORUTSETT
HENDELSE ⇒ HvorMye
24 SPRÅKPROBLEMER ⇒ HvorMye

31 MIDLERTIDIG FRAVÆRENDE PGA SKOLEGANG/
ARBEID ⇒ HvorMye
32 MIDLERTIDIG FRAVÆRENDE PGA FERIE EL. LIKNENDE ⇒ HvorMye
33 FINNER IKKE ADRESSEN/BOLIGEN ⇒ HvorMye
34 IKKE TELEFON/ FOR KOSTBART/LANGT Å REISE ⇒ HvorMye
35 IO IKKE Å TREFFE AV ANDRE ÅRSAKER ⇒ HvorMye

41 ANDRE FRAFALLSGRUNNER, SPESIFISER ⇒ HvorMye

AvgGr OPPGI GRUNNEN TIL AVGANGEN:
51 DØD ⇒ IntSlutt
52 UTVANDRET PERMANENT (lenger enn 2 år) ⇒ SpesOppflg
53 FAST BOSATT PÅ INSTITUSJON ⇒ SpesOppflg

AvgGr2 OPPGI GRUNNEN TIL AVGANGEN:
61 SKOLE/ARBEID I UTLANDET (6-24 mnd) ⇒ HvorMye
62 ANNET ⇒ HvorMye

- HvorMye HAR DU FUNNET NY ADRESSE ELLER TELEFONNUMMER TIL IO?
ADRESSE I IO-LISTA ER:
TELEFON I IO-LISTA ER:
- 1 NEI, ADRESSE/TELEFONNUMMERET ER RIKTIG ⇒ SpesOppflg
2 NEI, ADRESSE/TELEFONNUMMERET ER IKKE RIKTIG, MEN
VERKEN ADRESSE ELLER TELEFON ER FUNNET ⇒ Sporing
3 JA, MEN BARE ADRESSE ⇒ NyAdress
4 JA, MEN BARE TELEFONNUMMER ⇒ NyTlf1
5 JA, BÅDE ADRESSE OG TELEFONNR. ⇒ NyAdress
- NyAdress OPPGI OM MULIG IOS NYE GATE-/VEGADRESSE HER:
- NyPost OPPGI OM MULIG IOS NYE POSTNUMMER OG POSTSTED HER:
- NyTlf1 OPPGI EVT NYTT TELEFONNUMMER TIL IO HER
- NyTlf2 OPPGI EVT NYTT TELEFONNUMMER TIL IO HER:
- Sporing HAR DU KONTAKTET NOEN AV FØLGENDE INSTANSER FOR Å FORSØKE Å SPORE OPP IO?
- 1 OPPLYSNINGEN (VANL/MOBIL) ⇒ SpesOppflg
2 FOLKEREGISTERET ⇒ SpesOppflg
3 POSTEN ⇒ SpesOppflg
4 SSB SENTRALT ⇒ SpesOppflg
5 ANNET ⇒ SpsSporing
- SpsSporing HVILKEN ANNEN FORM FOR SPORING
- SpesOppflg EVT. ANDRE OPPLYSNINGER
(Alle kommer hit)

COMPUTES I BAKGRUNNEN, FOR SENERE GRUPPERING OG LANGTIDSLAGRING:

- 1 ØNSKER IKKE Å DELTA
2 FORHINDRET FRA Å DELTA
3 IKKE OPPNÅDD KONTAKT
4 ANDRE GRUNNER TIL IKKE Å DELTA

MidlAvg NOTER OM MULIG NÅR IO VIL VÆRE TILBAKE I LANDET (MND/ÅR)

Kommune2 FYLLES UT AV INTERVJUER:
SIST BODDE IO I (bostedskommune). BOR (hun/han) FORTSATT I DENNE
KOMMUNEN?

- 1 JA ⇒ Preview
2 NEI ⇒ NyKommun
3 Opplysning i forrige intervju stemmer ikke

NyKommun HVILKEN KOMMUNE BOR IO I NÅ? SPØR OM NØDVENDIG!
KOD KOMMUNENAVNET VED ALFABETISK OPPSLAG.

Tettbygd Bor du i et tettbygd strøk? Med tettbygd mener vi at det bor minst 200
personer der, og at avstanden mellom husene stort sett er under 50
meter.

- 1 JA ⇒ Tettsted
2 NEI ⇒ Preview

Tettsted Bor du i et tettsted eller en by med

1. under 2 000 personer
2. mellom 2 000 og 20 000 personer
3. mellom 20 000 og 100 000 personer
4. 100 000 personer eller flere

Siv. Er du gift eller samboende?

1. Ja, gift/registrert partner

2. Ja, samboende
3. Nei

Sivstat Hva er din sivilstatus?

1. Ugift
2. Enke (mann)
3. Skilt
4. Separert
5. Tidligere registrert partner

FAMILIE OG HUSHOLDNING

*Preview Først vil vi gjerne ha en oversikt over de personer som tilhører husholdningen. Til husholdningen regner vi alle personer som er fast bosatt i boligen, og som **har felles matbudsjett**. Personer som er fast bosatt i boligen, men som er borte fra hjemmet, f.eks. på grunn av arbeid skal regnes med. Husholdningen omfatter også losjerende og arbeidshjelp, hvis personene spiser og bor fast hos husholdningen.

PERSONER SOM ER I FØRSTEGANGS MILITÆRTJENESTE SKAL REGNES MED DERSOM DE VAR BOSATT I HUSHOLDNINGEN FØR TJENESTEN

NyHus1 Vi har registrert at følgende personer tilhørte husholdningen:
LES NAVN

(FÅ OPP LISTE MED NAVN + EVT. FØDSELSÅR)

Stemmer dette fortsatt, eller har det vært endringer?

- 1 Stemmer fortsatt
- 2 Nytt husholdningsmedlem
- 3 Husholdningsmedlem ut

NyHus2 Har noen av personene i husholdningen endret sivilstatus, giftet seg, siden sist?

JA
NEI

Person1 TIL DE SOM HAR ENDRING I HUSHOLDNING
FØLGENDE SPØRSMÅL STILLES OM HVER PERSON SOM TILHØRER HUSHOLDNINGEN

Navnet SKRIV INN PERSONENS NAVN
ELLER TRYKK Enter HVIS FELTET ALLEREDE ER UTFYLT!

Medl Tilhører denne personen fortsatt husholdningen?
NB! DU MÅ TASTE 5 HVIS PERSONEN IKKE TILHØRER HUSHOLDNINGEN!

- 1 PERSONEN TILHØRER HUSHOLDNINGEN
- 5 PERSONEN TILHØRER IKKE HUSHOLDNINGEN

FodtDato SKRIV INN PERSONENS FØDSELSDATO
ELLER TRYKK Enter HVIS FELTET ALLEREDE ER UTFYLT!

Alder COMPUTES

F_nummer Personens fødselsnummer

Kjonn OPPGI KJØNN FOR «NAVN»
HVIS KJØNN ALLEREDE ER OPPGITT, TRYKK ENTER

- 1 MANN
- 2 KVINNE

Ald Personens alder

*Slekt Hvilket familieforhold har «Navn» til «IOs NAVN»?

- 1 IO SELV
- 2 EKTEFELLE/REGISTRERT PARTNER
- 3 SAMBOER

- 4 SØNN/DATTER
- 5 STEBARN
- 6 SØSKEN
- 7 FORELDRE/STEFFORELDRE
- 8 SVIGERSØNN/-DATTER
- 9 BESTEFFORELDRE
- 10 BARNEBARN
- 11 ANNEN SLEKTNING
- 12 LOSJERENDE/HYBELBOER
- 13 ARBEIDSHJELP
- 14 ANNEN IKKE-SLEKTNING
- 15 SVIGERFORELDRE

FLERE ER DET FLERE PERSONER SOM TILHØRER HUSHOLDNINGEN?

- 1 JA
- 2 NEI

HVIS JA, GÅ OPP IGJEN TIL NAVNET

Spm3 Vi har nå fått opplyst at husholdningen består av «N» antall personer. Er dette samtlige? LES OM NØDVENDIG OPP NAVNENE

- 1 JA
- 2 NEI

Par HVIS FLERE ENN 2 VOKSNE I HUSHOLDNINGEN:

Siden husholdningen består av flere voksne enn IO, vil vi gjerne vite om det er par; ektefeller eller samboere i husholdningen, som IO ikke er en del av. FINNES DET PAR I HUSHOLDNINGEN, MERK AV FOR DISSE BLANT PERSONENE PÅ LISTA PAR SOM IO EVENTUELT ER EN DEL AV SKAL IKKE AVMERKES SPØR OM NØDVENDIG!

STILLES TIL PERSONER I PANELUTVALGET 1997. ANDRE GÅR TIL Sam 2

Sam1. Hvilket år ble du gift/samboende/enke(mann)/skilt/separert?

ÅR

STILLES TIL UGIFTE PERSONER 18 ÅR OG OVER

Sam2. Har du tidligere vært gift eller samboende?

- 1. JA --> Sam3
- 2. NEI -->

Sam3. Hvor mange år har du bodd uten partner?

ÅR

Hjelp1 Kan spørsmålene som gjelder hele husholdningen besvares nå? DETTE DREIER SEG OM DE AV SPØRSMÅLENE SOM KAN BESVARES AV ANDRE ENN IO.

- 1 JA ⇨ Spm1
- 2 NEI ⇨ Hjelp2

Hjelp2 DU HOPPER NÅ OVER HUSHOLDNINGSSPØRSMÅLENE. HVIS DET IKKE VAR DET DU ØNSKET, TRYKK PIL OPPOVER, OG ENDRE SVARET PÅ FORRIGE SPØRSMÅL.

HVIS DU IKKE SKAL FYLLE UT HUSHOLDNINGSSPØRSMÅLENE, ER DET FORDI DU IKKE FÅR NOEN TIL Å SVARE PÅ DEM, OG MÅ SENDE INN SKJEMA UTEN DISSE OPPLYSNINGENE, ELLER ER DET FORDI DU BARE MÅ VENDE TIL EN ANNEN DAG FOR Å FÅ TAK I RETT PERSON?

- 1 MÅ SENDE INN UTEN HUSHOLDNINGSSOPPLYSNINGER ⇨ IONekt
- 2 SKAL FYLLES UT EN ANNEN DAG ⇨ IOSvar

IONekt HVORFOR SKAL IKKE IO SVARE? (HUSHOLDNINGSSPØRSMÅL BESVARES)

HVEM KAN SVARE PÅ DISSE SPØRSMÅLENE?
(LISTE OVER HUSHOLDNINGSMEDLEMMER KOMMER OPP PÅ SKJERMEN)
HVIS INGEN OPPLYSNINGER, TRYKK ENTER.

Kart11 NOTER OM MULIG NÅR IO (PERSONEN) VIL VÆRE Å TREFFE (OGSÅ OM IO IKKE ER Å TREFFE PÅ FLERE MÅNEDER)

MidlAdr HVIS IO (PERSONEN) KAN TREFFES PÅ MIDLERTIDIG ADRESSE, NOTER ADRESSE OG TLF.NR.

Midlpost NOTER POSTNUMMERET:

Midltlf KAN TREFFES PÅ MIDLERTIDIG TELEFON, NOTER NUMMER: ⇨ IOSvar

Spm1 HVEM SVARER PÅ SPØRSMÅLENE OM HUSHOLDNINGEN?

- 1 IO ⇨ Bo1
- 2 ANNEN I HUSHOLDNINGEN ⇨ Spm1b

Spm1b HVEM I HUSHOLDNINGEN SVARER PÅ HUSHOLDNINGSSPØRSMÅLENE?
SKRIV NUMMER PÅ HUSHOLDNINGSMEDLEM: _____

HUSHOLDNINGSDEL

Boforhold

Bo1 TIL IO SOM IKKE HAR BYTTET KOMMUNE.
IO SOM HAR BYTTET KOMMUNE ⇨ Bo2

Bor du i samme bolig som ved forrige intervju, den (.. dato..), eller har du flyttet inn i ny bolig?

- 1 Samme bolig ⇨ Flytt
- 2 Ny bolig ⇨ Bo2

*Bo2 TIL FLYTTERE
Vi vil gjerne vite den viktigste grunnen til at du flyttet. Var det på grunn av arbeid eller utdanning, boforhold eller var det personlige grunner til flyttingen?

- 1 Arbeid eller utdanning ⇨ Bo3a
- 2 Boforhold ⇨ Bo3b
- 3 Personlige grunner ⇨ Bo3c
- 4 ANDRE GRUNNER ⇨ Bo3d

Bo3 Var noen av følgende grunner den viktigste?
VIS KORT 1, 2 ELLER 3. VED TELEFONINTERVJU LES ALTERNATIVENE

KORT 1

- a. ARBEID/UTDANNING
 - 1 Ønsket å bo nærmere arbeids-/studiestedet
 - 2 Arbeidsplassen flyttet
 - 3 Begynte i nytt arbeid/startet ny virksomhet/begynte i utdanning på et annet sted
 - 4 Ektefelle/samboer måtte flytte pga arbeid/utdanning
 - 5 ANDRE GRUNNER

KORT 2

- b. BOFORHOLD
 - 1 Mindre bolig
 - 2 Større bolig
 - 3 Lavere boutgifter
 - 4 Mer moderne og lettstelt bolig
 - 5 Mer barnvennlig bomiljø
 - 6 Bomiljø med mindre trafikk, støy og forurensing
 - 7 Mer sentralt
 - 8 Utleier sa opp leieforholdet, leieforholdet opphørte
 - 9 ANDRE GRUNNER

KORT 3

- c. PERSONLIGE FORHOLD
 - 1 Giftermål, flyttet sammen med partner
 - 2 Separasjon, skilsmisse, ble enke/enkemann
 - 3 For å bo nærmere barn eller øvrige familie
 - 4 Far/mor flyttet
 - 5 Flyttet ut av foreldrehjemmet
 - 6 ANDRE GRUNNER, SPESIFISER

- d. Kan du spesifisere den viktigste grunnen til at du flyttet?
.....

*Bo4 FLYTTERE. ANDRE ⇨ Bo8a

Da går vi over til en del spørsmål om boligen du bor i nå.
Hva slags hustype bor du/dere i?
KAN AVMERKES AV INTERVJUER

- 1 FRITTLIGGENDE HUS ⇨ Bo4a
 - 2 REKKE- OG KJEDEHUS ⇨ Bo4b
 - 3 TO-, TRE-, FIREMANNSBOLIG ⇨ Bo4c
 - 4 STORE HUS MED MANGE BOLIGER ⇨ Bo4d
 - 5 KOMBINERT BOLIG- OG NÆRINGSBYGG ⇨ Bo4e
- *Bo4a 1 VÅNINGSHUS PÅ GÅRD ELLER SMÅBRUK
(HOVEDBYGNING/KÅR/FORPAKTERBOLIG EL.)
2 FRITTLIGGENDE ENEBOLIG
3 HUS SOM ER BYGD SOM ENEBOLIG, MEN MED EKSTRA BOLIG
INNREDET I KJELLER, PÅ LOFT ELLER PÅ ANNEN MÅTE
- Bo4b 1 REKKEHUS
2 KJEDEHUS, ATRIUMHUS ELLER ANDRE SAMMENBYGDE SMÅHUS
- Bo4c 1 VERTIKALDELT TOMANNSBOLIG
2 HORIZONTALDELT TOMANNSBOLIG
3 TO-, TRE- FIREMANNSBOLIG O.L.
4 TERRASSEHUS
- Bo4d 1 FRITTLIGGENDE BOLIGBLOKK
(LAV-, HØY-, TERRASSEBLOKK, PUNKTHUS)
2 SAMMENBYGDE STORE HUS, BYGÅRDER O.L, ELLER ANNET STORT
BOLIGHUS
- Bo4e 1 FORRETNINGS-, KONTOR-, INDUSTRIBYGG, O.L.
2 HOTELL, PENSJONAT, ALDERSHJEM, BARNEHJEM, SYKEHUS,
MILITÆRFORLEGNING ELLER ANNET BYGG FOR FELLESHUSHOLDNING
3 ANNET, SPESIFISER HUSTYPEN
- SpsBo4e SPESIFISER HUSTYPEN
- *Bo5 STILLES HVIS 4 el. 5 I Bo4. KAN BESVARES AV INTERVJUER.
Hvilken etasje ligger boligen i?
Etasje
- Bo6 HVIS 4. ETASJE ELLER HØYERE. KAN BESVARES AV INTERVJUER.
Er det heis i bygningen?
JA
NEI
- Bo8a TIL IKKE-FLYTTERE. ANDRE ⇨ Bo8b
Vi har registrert at husholdningen (eierforhold). boligen. Gjelder det
fortsatt?
JA ⇨ Bo15a
NEI ⇨ Bo8b
- *Bo8b TIL FLYTTERE + ANDRE SOM HAR BYTTET EIEFORHOLD
Eier du/dere eller noen i husholdningen boligen, enten selv eller gjennom
borettslag eller boligaksjeselskap?
JA, HUSHOLDNINGEN EIER BOLIGEN SELV ⇨ Bo10a
JA, HUSHOLDNINGEN EIER GJENNOM BORETTSLAG ELLER BOLIGAKSJESELSKAP ⇨ Bo10b
NEI, HUSHOLDNINGEN LEIER BOLIGEN ⇨ Bo9
- *Bo9 TIL FLYTTERE SOM LEIER + IKKE FLYTTEDE EIERE SOM HAR BYTTET EIEFORHOLD.
Hvilken leieform har du/dere?
VIS KORT 4 VED TELEFONINTERVJU, LES ALTERNATIVENE OM NØDVENDIG
- 1 Leieboer med innskudd ⇨ Bo10b
 - 2 Leieboer uten innskudd
 - 3 Tjenestebolig, forpakterbolig, vaktmesterbolig o.l.
 - 4 Trygdebolig, servicebolig, aldersbolig ⇨ Bo17
 - 5 Kårbolig
 - 6 Framleie eller lån av bolig
 - 7 Annet, spesifiser: _____
- Bo10a TIL FLYTTEDE SELVEIERE. ANDRE EIERE ⇨ Bo10b
Har dere kjøpt, bygd eller overtatt boligen som arv, gave
eller ved bytte?

Kjøpt

- Bygd selv eller kjøpt nyoppført bolig
Arv, odell
Gave
Bytte
- Bo10b TIL FLYTTEDE ANDRE EIERE OG IKKE-FLYTTEDE LEIERE SOM HAR BLITT EIER
Har dere kjøpt boligen eller overtatt den som arv, gave eller ved
bytte?

Kjøpt
Arv, odell
Gave
Bytte
- Bo12 Hvor mye betalte du/dere for boligen? Ta med eventuelle overtakelser av
lån.
- Bo13 Hvor mye har du/husholdningen nå i samlet gjeld for denne boligen?
- *Bo14a TIL FLYTTEDE + ANDRE EIERE SOM HAR BYTTET EIEFORM
Kan du anslå hvor mye du/dere ville få dersom du/dere solgte boligen
nå? Slike anslag må nødvendigvis bli svært grove.
HVIS IO IKKE KAN ANSLÅ VERDI: Vi er fornøyd om du anslår beløpet i
nærmeste hundretusen kroner.
KAN IKKE OVERDRA BOLIGEN TIL ANDRE ⇨ Bo15a
- Bo14b TIL DE SOM HAR KODE 1 I Bo4a OG KODE 1 I Bo4e:
Omfatter anslaget også driftsbygning/forretning?

JA
NEI
- Bo14c ER ANSLAGET SVÆRT USIKKERT? MARKERES AV INTERVJUER

JA
NEI
- *Bo15 TIL IKKE FLYTTEDE EIERE.
a. Har husholdningen hatt utgifter på boligen som følge av ombygging,
rehabilitering eller modernisering de siste 12 måneder?

JA ⇨ Bo15c
NEI ⇨ Bo17

TIL FLYTTEDE EIERE
b. Har husholdningen hatt utgifter på boligen som følge av ombygging,
rehabilitering eller modernisering etter at dere flyttet inn?

JA ⇨ Bo15c
NEI ⇨ Bo17

c. Kan du anslå beløpet?
KRONER
- Bo17 TIL ALLE SOM IKKE ER SELVEIERE
Hvor mye betaler du/dere i månedlig husleie for boligen, inkludert
eventuell garasje, felles vaskekjeller o.l.?
Utgifter til oppvarming og elektrisitet tas ikke med hvis mulig. Renter
og avdrag på evt. lån tas heller ikke med.
- *Bo18 TIL FLYTTERE. ANDRE ⇨ Bo23
Hvor mange rom disponerer husholdningen til eget bruk?
Ta ikke med kjøkken, bad, entre, vaskerom eller små rom under 6
kvadratmeter.
ANTALL ROM
- SpsBo18 ER IO HYBELBOER?
- *Bo19 Omtrent hvor mange kvadratmeter er boligen? Vi tenker her på det
totale areal innenfor ytterveggene. I kjeller og på loft skal bare
beboelsesrom regnes med.
- Bo20 Er det badekar eller dusj i boligen?

- JA ⇨ Bo20b
NEI ⇨ Bo21
- Bo20b Hvor mange rom er det med badekar/dusj?
- *Bo21a Er det fukt eller råte i noen av beboelsesrommene?
ALLE ROM ER BEBOELSESROM UNNTATT BODER OG UINNREDET KJELLER/LOFT
- JA ⇨ Bo21b
NEI ⇨ Bo22a
- Bo21b Gjelder det enkelte rom eller alle rommene?
Alle
Noen av beboelsesrommene
- *Bo22a Er noen av oppholdsrommene kalde og vanskelige å varme opp?
OPPHOLDSROM ER ROM DER EN VANLIGVIS OPPHOLDER SEG PÅ DAGEN/KVELDEN
(F.EKS. STUE, KJØKKEN, ARBEIDSRUM)
- JA ⇨ Bo22b
NEI ⇨ Bo23
- Bo22b Gjelder det enkelte rom eller alle rommene?
Alle
Noen av oppholdsrommene
- Bo23 ELLER Bo23alt STILLES TIL ET DELUTVALG PÅ 2000 PERSONER
TIL FLYTTERE
- *Bo23 Vi ønsker nå opplysninger om oppvarmingsutstyr i boligen.
Har du/dere...
- 1a. Elektriske ovner?
JA ⇨ 1b
NEI ⇨ 2a
- 1b. Hvor mange?
Antall
- 2a. Elektrisk gulvvarme?
JA ⇨ 2b
NEI ⇨ 3a
- 2b. I hvor mange rom?
ANTALL ROM.....
- 3a. Kombinert ovn for ved og olje/parafin?
JA ⇨ 3b
NEI ⇨ 4a
- 3b. Hvor mange?
Antall
- 4a. Ovn for bare olje/parafin?
JA ⇨ 4b
NEI ⇨ 5a
- 4b. Hvor mange?
Antall
- 5a. Vedovn, peisovn eller peis?
JA ⇨ 5b
NEI ⇨ 6a
- 5b. Hvor mange?
Antall
- 6a Fjernvarme eller felles sentralfyr med andre boliger/leiligheter?

JA ⇒ 7b
NEI ⇒ 6b

6b Egen sentralfyr?

JA ⇒ 6c
NEI ⇒ 7b

6c Hvilke av følgende energikilder kan denne sentralfyren benytte?

JA NEI

Olje?
Elektrisitet?
Ved, flis eller pellets?

7b Varmepumpe?

JA
NEI

7c Annet oppvarmingsutstyr enn det vi har nevnt til nå?

JA ⇒ Bo23-7d
NEI ⇒ NyBygd

7d Hvilken type og hvor mange?

TYPE.....ANTALL.....

NyBygd HVIS BYGD PÅ Bo10a ⇒ NyBygd, ANDRE ⇒ 7f
Vet du/dere omtrent hva oppvarmingsutstyret, eventuelt noe av
utstyret kostet ?

JA ⇒ Nypris
NEI ⇒ Brensel

NyPris HVIS JA PÅ Bo23-1a ⇒ Nyprisa Kan du anslå samlet kostnad for...
.....elektriske ovner? KRONER
HVIS JA PÅ Bo23-2a ⇒ Nyprisbgulvvarme? KRONER
HVIS JA PÅ Bo23-3a ⇒ Nypriscved/olje/parafinovn? KRONER
HVIS JA PÅ Bo23-4a ⇒ Nyprisdolje/parafinovn? KRONER
HVIS JA PÅ Bo23-5a ⇒ Nyprisevedovn/peisovn/peis? KRONER
HVIS JA PÅ Bo23-6b ⇒ Nyprisfegen sentralfyr? KRONER
HVIS JA PÅ Bo23-7b ⇒ Nyprisgvarmepumpe? KRONER
HVIS JA PÅ Bo23-7c ⇒ Nyprishannet utstyr? KRONER

TIL INTERVJUER: KOSTNAD INKLUSIVE INNSTALLASJONSKOSTNADER
⇒ FyrOlje

7f Har det vært noen *endringer* i beholdningen av oppvarmingsutstyr
siden du/dere overtok boligen, ved at du/dere har anskaffet
eller kvittet deg/dere med noe utstyr?

JA ⇒ Bo23-7g
NEI ⇒ Brensel

7g Hva slags utstyr er dette?

1) ANSKAFFET 2) AVSKAFFET

A. ELEKTRISKE OVNER
B. ELEKTRISK GULVVARME
C. KOMBINERT OVN FOR VED OG OLJE/PARAFIN
D. OVN FOR OLJE/PARAFIN
E. VEDOVN/PEISOVN/PEIS
F. FELLES SENTRALFYR/FJERNVARME
G. EGEN SENTRALFYR
H. ANNET OPPVARMINGSUTSTYR, SPESIFISER

endr1 FOR ALLE 1) UNNTATT EGEN OG FELLES SENTRALFYR
Hvor mange (utstyr) har du/dere anskaffet?

endr2 FOR ALLE 1) UNNTATT FELLES SENTRALFYR
Kan du anslå (samlet) kostnad(en) for (utstyret) ved kjøp?

endr3 FOR ALLE 2) UNNTATT EGEN OG FELLES SENTRALFYR
Hvor mange (utstyr) har du/dere kvittet deg/dere med?

Bo23alt STILLES TIL IKKE-FLYTTERE I DELUTVALGET
Har du/dere anskaffet eller kvittet deg/dere med noe oppvarmingsutstyr siden forrige intervju?
JA
NEI

type HVIS JA
Hvilke utstyrstyper gjelder dette?

MERK AV. HVIS IO NØLER, LES FRA LISTE

1) ANSKAFFET 2) AVSKAFFET

a. Elektriske ovner
b. Elektrisk gulvvarme
c. Kombinert ovn for ved og olje/parafin
d. Ovn for olje/parafin
e. Vedovn/peisovn/peis
f. Felles sentralfyr/fjernvarme
g. Egen sentralfyr
h. Varmepumpe
i. Annet oppvarmingsutstyr, spesifiser

energil HVIS TREFF PÅ G:
Hvilke av følgende energikilder kan denne sentralfyren benytte?
JA NEI
a. Olje
b. Elektrisitet
c. Ved, flis eller pellets

Bo23alta FOR HVER 1) UNNTATT FELLES OG EGEN SENTRALFYR
Hvor mange (utstyr) har du/dere anskaffet siden forrige intervju ?

Bo23altb FOR HVER 1) UNNTATT FELLES SENTRALFYR
Kan du anslå samlet kostnad for (utstyret) ved kjøp?

Bo23altc FOR HVER 2) UNNTATT FELLES OG EGEN SENTRALFYR
Hvor mange (utstyr) har du/dere kvittet deg/dere med siden forrige intervju ?

FyrOlje STILLES TIL DE I UTVALGET PÅ 2000 SOM BRUKER OLJE
DVS. JA PÅ B023 3A, ELLER 4A ELLER 6C-OLJE
Vi vil gjerne vite hvor mye du/husholdningen har brukt av fyringsolje i boligen siste 12 måneder. Vi ber om du kan gi et anslag i liter.

Parafin STILLES TIL DE I UTVALGET PÅ 2000 SOM BRUKER PARAFIN
DVS. JA PÅ B023 3A, ELLER 4A
Vi vil gjerne vite hvor mye du/husholdningen har brukt av parafin i boligen siste 12 måneder. Vi ber om du kan gi et anslag i liter.

Ved STILLES TIL DE SOM BRUKER VED DVS. JA PÅ B023-3A, 5A ELLER 6C-VED
Vedforbruket er vanskelig å måle. **Vi ber om at du forsøker å oppgi vedforbruket siste 12 måneder i sekker, favner eller kubikkmeter. Gjennomsnittlig sekkestørrelse er ca. 70 liter. (TIL INTERVJUER: EN FAVN ER 34 SEKKER.**

Sekker
Favner
Kubikkmeter

oppf1 OPPFØLGING DERSOM IO IKKE KAN SVARE
Kan du gi et intervall for forbruket i (MÅL) siste 12 måneder?
f.eks fra (MÅL) TIL (MÅL)?

INTERVALL

oppf2 OPPFØLGING DERSOM IO FORTSATT IKKE KAN SVARE
Kan du anslå omtrent hvor mye du/husholdningen har kjøpt (BRENSSEL) for siste 12 måneder? TIL INTERVJUER: GJELDER BARE BOLIGEN

KRONER

VedGrat TIL IO SOM HAR SVART I SEKKER PÅ C, (-OPPF2)
Har denne veden vært gratis, dvs. har du/dere fått veden eller hugget den selv? TIL INTERVJUER: REGN "NESTEN GRATIS" VED SOM GRATIS

JA
NEI

Bo24a STILLES TIL HELE DELUTVALGET PÅ 2000
For å få et bedre grunnlag for forskning på energibruk ber vi om tillatelse til å innhente opplysninger fra elektrisitetsverket om **type tariff og** elektrisitetsforbruk i husholdningens bolig **siste 12 måneder**. Opplysningene vil bli behandlet fortrolig og vil bare bli benyttet til statistiske formål. Gir du slik tillatelse?

JA
NEI
HVIS NEI - MERKNAD TIL INTERVJUER: NEKTER IO BESTEMT?
TAS UT I 2001

abonent Hva er elektrisitetsabonnentens navn?
EVENTUELT: Hvem står strømregningen på?

AbNavn HVA ER ELEKTRISITETSABONNENTENS NAVN?
TRYKK ENTER HVIS UTFYLT

Bo24f Har husholdningen hatt mer enn én kraftleverandør siste 12 måneder?
JA ⇨ Everk1
NEI ⇨ Everk

Everk Hva er nåværende elektrisitetsverks/kraftleverandørs navn?

Everk1 Hva er tidligere elektrisitetsverks/kraftleverandørs navn?
oppgi alle tidligere kraftleverandører.

Bo25 TIL FLYTTERE M/HUSTYPE 4 & 5 i Bo4. ANDRE ⇨ Hok1a
Har du/dere terrasse eller annen oppholdsplass ute?

JA
NEI

*Bo26 Er du daglig utsatt for støy fra gate/vei når du oppholder deg i boligen?

JA
NEI

Husholdningens økonomi

Hok1a TIL FLYTTERE SOM EIDE BOLIGEN. ANDRE ⇨ Hok2a/Hok2b
Solgte du eller noen i husholdningen boligen dere bodde i ved forrige intervju?

JA ⇨ Hok1b
NEI ⇨ Hok2a
IO HAR NY HUSHOLDNING ⇨ Hok11

Hok1b Hvor mye fikk du/dere for boligen?
.....KRONER

*Hok2a TIL IO SOM KUN EIDE DEN BOLIGEN DE BODDE I
Vi har registrert at husholdningen ikke eier andre boliger enn den du/dere bor i. Gjelder dette fortsatt? Regn ikke med hytter/fritidshus.

- Ja, eier bare denne boligen ⇨ Hok5a
 Nei, har kjøpt/overtatt andre boliger ⇨ Hok4
 Opplysning stemmer ikke ⇨ Korrbol
- *Hok2b TIL IO SOM EIDE EN ELLER FLERE BOLIGER I TILLEGG TIL DEN DE BODDE I
 Vi har registrert at husholdningen eier (en/to eller flere) boliger i tillegg til den du/dere bor i. Eier husholdningen fortsatt den samme boligen/de samme boligene? Regn ikke med hytter/fritidshus
- Eier fortsatt samme bolig(er) ⇨ Hok5a
 Har solgt/avgitt bolig(en/ene) ⇨ Hok3
 Har kjøpt/overtatt andre boliger ⇨ Hok4
 Har både solgt/avgitt og kjøpt andre boliger ⇨ Hok3 OG Hok4
 Opplysning stemmer ikke ⇨ Korrbol
- Hok3 Hvor mye fikk du/dere for boligen(e) du/dere solgte?
 SPØR OM FLERE BOLIGER. HVIS FLERE BOLIGER BLE SOLGT BEGYNN MED DEN MEST VERDIFULLE AV DISSE
- BOLIG 1:KRONER
 BOLIG 2:KRONER
- BARE SOLGT ⇨ Hok5a
- Hok4 TIL DE SOM HAR KJØPT ELLER BÅDE KJØPT OG SOLGT ANDRE BOLIGER (Hok 2b)
 Hvor mye betalte du/dere for boligen?
- OPPGI BELØPET FOR HUSHOLDNINGENS DEL AV BOLIGEN. HVIS HELE ER ARV/GAVE ANSLÅ MARKEDSVERDI VED OVERTAKELSE
 SPØR OM FLERE BOLIGER.HVIS FLERE BOLIGER BLE KJØPT/OVERTATT, FORTSETT MED DEN MEST VERDIFULLE AV DISSE
- Korrbol Hvor mange andre boliger eier du/husholdningen?
- Antall
- *Hok5a TIL IO SOM IKKE EIDE HYTTE/FRITIDSHUS V/FORRIGE INTERVJU
 Vi har registrert at husholdningen ikke eier hytte/fritidshus. Gjelder dette fortsatt?
- Ja, eier ikke hytte/fritidshus ⇨ Hok8a
 Nei, har kjøpt/overtatt hytte/fritidshus ⇨ Hok7
 Opplysning stemmer ikke ⇨ Korrrhytt
- Hok5b TIL IO SOM EIDE ETT EL. FLERE FRITIDSHUS VED FORRIGE INTERVJU
 Vi har registrert at husholdningen eier (..antall..) hytte(r)/fritidshus. Eier husholdningen fortsatt den samme hytta/fritidshuset/de samme hyttene/fritidshusene eller har du/dere solgt, kjøpt eller overtatt andre hytter/fritidshus?
- 1 Eier fortsatt samme ⇨ Hok8a
 2 Har solgt/avgitt hytta/fritidshus(et/ene) ⇨ Hok6
 3 Har kjøpt/overtatt hytte/fritidshus ⇨ Hok7
 4 Har både kjøpt/overtatt og solgt/avgitt hytte/fritidshus ⇨ Hok6+Hok7
 Opplysning stemmer ikke ⇨ Korrrhytt
- Hok6 Hvor mye fikk du/dere for hytta/fritidshuset du/dere solgte?
 SPØR OM FLERE HYTTER/FRITIDSHUS. HVIS FLERE HYTTER/FRITIDSHUS BLE SOLGT, FORTSETT MED DEN MEST VERDIFULLE AV DISSE
- HYTTER/FRITIDSHUS 1:KRONER
 HYTTER/FRITIDSHUS 2:KRONER
- Hok7 TIL DE SOM HAR KJØPT ELLER BÅDE KJØPT OG SOLGT ANDRE HYTTER/FRITIDSHUS (Hok 5b)
 Hvor mye betalte du/dere for hytta/fritidshuset?
- OPPGI BELØPET FOR HUSHOLDNINGENS DEL AV HYTTA/FRITIDSHUSET. HVIS HELE ER ARV/GAVE ANSLÅ MARKEDSVERDI VED OVERTAKELSE
 SPØR OM FLERE HYTTER/FRITIDSHUS.HVIS FLERE BOLIGER BLE KJØPT/OVERTATT, FORTSETT MED DEN MEST VERDIFULLE AV DISSE
- Korrrhytt Hvor mange hytter eier du/husholdningen?

- Antall
- Hok8a TIL IO SOM IKKE EIDE FRITIDSBÅT V/FORRIGE INTERVJU
Vi har registrert at husholdningen ikke eier fritidsbåt. Gjelder dette fortsatt?
- Ja, eier ikke fritidsbåt ⇒ Hok29
Nei, har kjøpt/overtatt fritidsbåt ⇒ Hok10
Opplysning stemmer ikke ⇒ Korrbat
- Hok8b TIL IO SOM EIDE EN ELLER FLERE FRITIDSBÅT(ER) VED FORRIGE INTERVJU
Vi har registrert at husholdningen eier (alene/sammen med andre) fritidsbåt(er). Eier husholdningen fortsatt den samme fritidsbåten/de samme fritidsbåtene eller har du/dere solgt, kjøpt eller overtatt andre fritidsbåter?
- 1 Eier samme fritidsbåt ⇒ Hok29
2 Har solgt fritidsbåt(en/ene) ⇒ Hok9
3 Har kjøpt/overtatt fritidsbåt ⇒ Hok10
4 Har både kjøpt/overtatt og solgt fritidsbåt ⇒ Hok9 og Hok10
Opplysning stemmer ikke ⇒ Korrbat
- Hok9 Hvor mye fikk du/dere for fritidsbåten du/dere solgte?
.....KRONER
- SPØR OM FLERE FRITIDSBÅTER. HVIS FLERE FRITIDSBÅTER BLE SOLGT, BEGYNN MED DEN MEST VERDIFULLE AV DISSE. HVIS BARE SOLGT ⇒ Hok29
- Hok10 Hvor mye betalte du/dere for fritidsbåten?
OPPGI BELØPET FOR HUSHOLDNINGEN DEL AV BÅTEN. HVIS HELE ER ARV/GAVE ANSLÅ MARKEDSVERDI VED OVERTAKELSE
SPØR OM FLERE FRITIDSBÅTER. HVIS FLERE FRITIDSBÅTER BLE KJØPT/OVERTATT FORTSETT MED DEN MEST VERDIFULLE AV DISSE
- Korrbat Hvor mange båter eier du/husholdningen, enten alene eller sammen med andre?
- Antall
- *Hok11 TIL IO SOM HAR NY HUSHOLDNING
ANDRE ⇒ Hok29
Eier du/dere eller noen i husholdningen en eller flere hytter eller fritidshus?
Regn også med hytte/fritidshus som husholdningen eier sammen med andre.
- JA, ETT FRITIDSHUS
JA, TO FRITIDSHUS ELLER FLERE ⇒ Hok12
NEI ⇒ Hok 18
- Hok12 Hvilket år OVERTOK du/dere hytta/fritidsboligen /den første hytta/fritidsboligen?
- Hok13 Hvor mye betalte du/dere for hytta/fritidsboligen?
OPPGI BELØPET FOR HUSHOLDNINGENS DEL AV HYTTA/FRITIDSBOLIGEN. HVIS HELE ER ARV/GAVE ANSLÅ MARKEDSVERDI VED OVERTAKELSE
- *Hok14 Hva vil du anslå verdien til i dag?
ANSLÅ VERDI AV HUSHOLDNINGENS DEL AV HYTTA/FRITIDSHUSET.
MARKEDSVERDI I DAG _____ KRONER
KAN IKKE ANSLÅ VERDI
- TIL IO SOM HAR MER ENN ÉN HYTTE/FRITIDSBOLIG. ANDRE ⇒ Hok18
HVIS IO HAR MER ENN TO HYTTER/FRITIDSBOLIGER, SPØR OM DEN SOM ER MEST VERDT AV DE SOM ER IGJEN.
- Hok15 Hvilket år overtok du/dere den andre hytta/fritidsboligen?
- Hok16 Hvor mye betalte du/dere for hytta/fritidsboligen? OPPGI BELØPET FOR HUSHOLDNINGENS DEL AV HYTTA/FRITIDSBOLIGEN. HVIS HELE ER ARV/GAVE ANSLÅ MARKEDSVERDI VED OVERTAKELSE
- *Hok17 Hva vil du anslå verdien til i dag?
ANSLÅ VERDI AV HUSHOLDNINGENS DEL AV HYTTA/FRITIDSBOLIGEN.

MARKEDSVERDI I DAG _____ KRONER
KAN IKKE ANSLÅ VERDI

*Hok18 Eier husholdningen en eller flere andre boliger enn den du/dere bor i nå? Regn også med andre boliger som husholdningen eier sammen med andre.
JA, EN BOLIG _____
JA, TO BOLIGER ELLER FLERE ⇒ Hok19
NEI ⇒ Hok25

Hok19 Hvilket år overtok du/dere boligen/den første boligen?

Hok20 Hvor mye betalte du/dere for boligen? OPPGI BELØPET FOR HUSHOLDNINGENS DEL AV BOLIGEN. HVIS HELE ER ARV/GAVE ANSLÅ MARKEDSVERDI VED OVERTAKELSE

*Hok21 Hva vil du anslå verdien til i dag?
ANSLÅ VERDI AV HUSHOLDNINGENS DEL AV BOLIGEN.
MARKEDSVERDI I DAG _____ KRONER
KAN IKKE ANSLÅ VERDI

TIL IO MED MER ENN EN BOLIG I TILLEGG TIL DEN DE BOR I, ANDRE ⇒ Hok25. HVIS FLERE ENN TO BOLIGER UTENOM DEN DE BOR I, SPØR OM DEN SOM ER MEST VERDT AV DE SOM ER IGJEN.

Hok22 Hvilket år ble den andre boligen anskaffet?
HVIS IO HAR MER ENN TO BOLIGER UTENOM DEN DE BOR I, SPØR OM DEN SOM ER MEST VERDT AV DE SOM ER IGJEN.

Hok23 Hvor mye betalte du/dere for boligen? OPPGI BELØPET FOR HUSHOLDNINGENS DEL AV BOLIGEN. HVIS HELE ER ARV/GAVE ANSLÅ MARKEDSVERDI VED OVERTAKELSE

*Hok24 Hva vil du anslå verdien av boligen til i dag? ANSLÅ VERDI AV HUSHOLDNINGENS DEL AV BOLIGEN.
MARKEDSVERDI I DAG _____ KRONER
KAN IKKE ANSLÅ VERDI

Hok25 Eier husholdningen fritidsbåt som er større enn 16 fot?
Regn også med fritidsbåter som du/dere eier sammen med andre.
Ja, husholdningen eier alene _____
Ja, husholdningen eier sammen med andre ⇒ Hok26
Ja, eier både alene og sammen med andre _____
Nei ⇒ Hok29

Hok26 Hvilket år ble båten anskaffet/den båten som har størst verdi for husholdningen anskaffet?

Hok27 Hvor mye betalte du/dere for båten / din/deres andel av båten?
HVIS HELE ER ARV/GAVE ANSLÅ MARKEDSVERDI VED OVERTAKELSE

Hok28 Hva vil du anslå verdien av båten/din/deres andel til i dag?
MARKEDSVERDI I DAG _____ KRONER
KAN IKKE ANSLÅ VERDI

*Hok29 Fikk du/husholdningen din noen form for økonomisk hjelp eller bidrag i **1999** fra den nærmeste familien utenfor husholdningen for å dekke... løpende utgifter? BARE HVIS SAMLET VERDI ER OVER 1000 KR
JA ⇒ Hok30
NEI ⇒ Hok31

Hok30 Hva anslår du samlet beløp til?
_____ KRONER

*Hok31 Fikk du/husholdningen din noen form for økonomisk hjelp eller bidrag i **1999** fra den nærmeste familien utenfor husholdningen for å dekke... utgifter ellers? BARE HVIS SAMLET VERDI ER OVER 1000 KR
JA ⇒ Hok32
NEI ⇒ Hok33

Hok32 Hva anslår du samlet beløp til?
_____ KRONER

PERSONLIG DEL

Nå kommer vi til de personlige spørsmålene i intervjuet. Disse må stilles til «IO'S NAVN». Tusen takk for hjelpen.

IOSvar HVIS IO ER TIL STEDE OG SKAL SVARE, SPØR OM DET PASSER Å FORTSETTE. HVIS IO IKKE ER TIL STEDE, TAST 2 OG REGISTRER ÅRSÅK. LAG EVT. AVTALE FOR RESTEN AV INTERVJUET.

SKAL IO SVARE PÅ DE PERSONLIGE SPØRSMÅLENE NÅ?

JA ⇨ Hel1

NEI ⇨ Hjelp4

Hjelp4 DU HOPPER NÅ TIL SLUTTEN AV INTERVJUET!
HVIS DET IKKE VAR DET DU ØNSKET, TRYKK PIL OPPOVER OG ENDRE SVARET PÅ FORRIGE SPM. HVIS DU IKKE SKAL FYLLE UT DE PERSONLIGE SPØRSMÅLENE, ER DET FORDI DU IKKE FÅR TAK I IO SELV, OG MÅ SENDE INN SKJEMA UTEN DISSE OPPLYSNINGENE, ELLER ER DET FORDI DU BARE MÅ VENTE TIL EN ANNEN DAG?

1. MÅ SENDE INN UTEN DE PERSONLIGE SPØRSMÅLENE ⇨ IONekt

2. SKAL FYLLES UT EN ANNEN DAG ⇨ Lag avtale om senere intervju

Helse og sosial kontakt

Hel1 Spørsmålene som kommer nå er om helsen din.
Hvordan vurderer du din egen helse sånn i sin alminnelighet. Vil du si den er svært god, god, verken god eller dårlig, dårlig eller svært dårlig?

Svært god

God

Verken god eller dårlig

Dårlig

Svært dårlig

*Hel2 Hvordan vurderer du helsetilstanden din nå sammenliknet med forrige gang?

Er den...

mye bedre nå ⇨ Hel3

noe bedre nå ⇨ Hel3

omtrent som sist ⇨ Hel7a

noe verre nå ⇨ Hel3

eller mye verre nå? ⇨ Hel3

*Hel3 Tror du at helsetilstanden er varig endret?

JA ⇨ Hel4a

NEI ⇨ Hel7a

Hel4a ALDER < 67 ÅR
TIL DE SOM SVARTE MYE/NOE VERRE PÅ Hel2 OG AT ENDRINGEN ER VARIG I Hel3. ANDRE GÅR TIL Hel7a

Fører forverringen av helsen din til at du vil få vansker med å beholde jobben din eller skaffe en ny jobb, eller kan det på sikt føre til slike vansker?

JA, NÅ

JA, PÅ SIKT

NEI

Hel5a Skyldes forverringen av helsen din en skade eller en sykdom eller

lidelse?

SKADE ⇒ Hel7a

SYKDOM/LIDELSE ⇒ Hel5b

Hel5b Hva slags sykdom eller lidelse er det?

VELG FRA LISTEN AV SYKDOMMER IO HAR OPPGITT

*Hel7a Jeg skal nå nevne en del vanlige plager. Har du de siste 14 dagene vært svært plaget, ganske plaget, litt plaget eller ikke plaget av... nervøsitet og indre uro?

svært plaget
ganske plaget
litt plaget
ikke plaget

Hel7b Har du de siste 14 dagene vært svært plaget, ganske plaget, litt plaget eller ikke plaget av... stadig å være redd eller engstelig?

svært plaget
ganske plaget
litt plaget
ikke plaget

Hel7c Har du de siste 14 dagene vært svært plaget, ganske plaget, litt plaget eller ikke plaget av... følelse av håpløshet med tanke på fremtiden?

svært plaget
ganske plaget
litt plaget
ikke plaget

Hel7d Har du de siste 14 dagene vært svært plaget, ganske plaget, litt plaget eller ikke plaget av... å være nedtrykt og tungsindig?

svært plaget
ganske plaget
litt plaget
ikke plaget

Hel7e Har du de siste 14 dagene vært svært plaget, ganske plaget, litt plaget eller ikke plaget av... å være mye bekymret eller urolig?

svært plaget
ganske plaget
litt plaget
ikke plaget

Legetjenester

Leg1. Har du en fast allmennpraktiserende lege eller et fast legesenter som du bruker når du trenger legehjelp? Regn ikke med legespesialist, sykehuslege o.l.

MERK AV FOR FAST LEGE HVIS IO HAR FAST LEGE PÅ LEGESENTER

1. JA, FAST LEGE --> 2
2. JA, BEDRIFTSLEGE, SKOLELEGE, STUDENTHELSETJENESTE --> 2
3. JA, FAST LEGESENTER --> 2
4. NEI --> 4

Leg2. Omtrent hvor lenge har du hatt denne faste legen/dette faste legesentret?
ÅR

STILLES HVIS ETT ÅR ELLER MINDRE

Leg3a Har du byttet din faste lege i løpet av de siste 12 måneder?

1. JA, ÉN GANG
2. JA, FLERE GANGER
3. NEI

- STILLES HVIS JA I SPØRSMÅL 3a*
- Leg3b** Var det fordi du ønsket en annen fast lege?
 1. JA
 2. NEI
- Leg4a.** Omtrent hvor mange kontakter hadde du på grunn av egen sykdom med legevaktslege siste 12 måneder? (ALLE LEGEKONTAKTER, BÅDE TELEFON- OG BESØKSKONTAKTER REGNES MED)
 ANTALL KONTAKTER MED LEGEVAKTSLEGE
- Leg4b.** Omtrent hvor mange kontakter hadde du på grunn av egen sykdom med allmennpraktiserende leger ellers, legesenter eller (SKOLELEGE)/(STUDENTHELSETJENESTE)/(BEDRIFTSLEGE) siste 12 måneder? (ALLE LEGEKONTAKTER, BÅDE TELEFON- OG BESØKSKONTAKTER REGNES MED)
 ANTALL KONTAKTER MED ALLMENNLEGE O.L.
- STILLES HVIS MINST ÉN KONTAKT MED ALLMENNLEGE O.L.*
- Leg5.** Omtrent hvor mange ulike allmennleger har du hatt kontakt med siste 12 måneder?
 Regn ikke med legevaktslege.
 ANTALL LEGER
- STILLES HVIS MER ENN ÉN ALLMENNLEGE OG HAR ENTEN FAST LEGE ELLER BEDRIFTS/SKOLE LEGE, STUDENTHELSETJENESTE (JMF. Leg1: 1 OG 2)*
- Leg6a** Vi er interessert i å høre hvorfor du har hatt kontakt med flere allmennleger i løpet av de siste 12 måneder? Var det fordi.....
 din faste lege sluttet
 1. JA
 2. NEI
- Leg6b** din faste lege var på ferie, syk eller midlertidig fraværende
 1. JA
 2. NEI
- Leg6c** du ikke var tilfreds med din faste lege
 1. JA
 2. NEI
- Leg6d** du ønsket en ny vurdering av sykdommen din
 1. JA
 2. NEI
- Leg6e** du fikk en annen lege på et legesenter
 1. JA
 2. NEI
- Leg6f** annen grunn, SPESIFISER.....
- Leg7a.** Har du på grunn av egen sykdom vært hos legespesialist utenfor sykehus i løpet av de siste 12 måneder?
 1. JA
 2. NEI ⇒ 7c
- Leg7b.** Hvor mange ganger i løpet av de siste 12 måneder har du vært hos legespesialist utenfor sykehus?
 ANTALL
- Leg7c** Har du på grunn av egen sykdom, vært hos legespesialist på sykehus for poliklinisk konsultasjon, i løpet av de siste 12 måneder? Regn ikke med innleggelse.
 1. JA
 2. NEI ⇒ 8a
- Leg7d.** Hvor mange ganger i løpet av de siste 12 måneder har du vært hos legespesialist på sykehus for poliklinisk konsultasjon?
 ANTALL
- STILLES HVIS JA PÅ SPM 7 a ELLER b*
- Leg8a.** Har du en fast legespesialist du går til?
 1. JA, UTENFOR SYKEHUS -->8b
 2. JA, PÅ SYKEHUS -->8b
 3. NEI -->9

Leg8b. Har du byttet din faste legespesialist siste 12 måneder uten at du selv ønsket det?

1. JA, ÉN GANG
2. JA, FLERE GANGER
3. NEI ⇒ Leg10

Leg8c. Var det fordi du ønsket en annen fast lege?

1. JA
2. NEI

STILLES HVIS NEI PÅ SPM 8 OG NEI ELLER FAST LEGESENTER PÅ SPM 1

Leg9. Skulle du ønske at du hadde en fast lege?

1. JA
2. NEI

STILLES TIL PERSONER MED EN FAST LEGE (HVIS IO HAR BÅDE FAST ALLMENNPRAKTISERENDE OG FAST LEGESPECIALIST SPØR OM ALLMENNPRAKTISERENDE)

Leg10a. Jeg skal nå lese opp en del påstander om din kontakt med legen. Tenk på de siste gangene du var hos din faste lege på grunn av egen sykdom. For hver påstand vil jeg at du skal svare om de er helt enig, litt enig, litt uenig eller helt uenig?

- Legen tok meg og mine problemer på alvor.

(LES OPP HVIS NØDVENDIG: Er du helt enig, litt enig, litt uenig eller helt uenig?)

1. Helt enig
2. Litt enig
3. Litt uenig
4. Helt uenig

Leg10b Legen gav meg ikke nok tid

(LES OPP HVIS NØDVENDIG: Er du helt enig, litt enig, litt uenig eller helt uenig?)

1. Helt enig
2. Litt enig
3. Litt uenig
4. Helt uenig

Leg10c. - Jeg har full tillit til den behandlingen legen gav.

(LES OPP HVIS NØDVENDIG: Er du helt enig, litt enig, litt uenig eller helt uenig?)

1. Helt enig
2. Litt enig
3. Litt uenig
4. Helt uenig

Leg10d. - Det tok alt for lang tid å få time hos legen.

(LES OPP HVIS NØDVENDIG: Er du helt enig, litt enig, litt uenig eller helt uenig?)

1. Helt enig
2. Litt enig
3. Litt uenig
4. Helt uenig

STILLES TIL PERSONER SOM IKKE HAR EN FAST LEGE

Leg10a. Jeg skal nå lese opp en del påstander om din kontakt med legen. Tenk på de siste gangene du var hos lege på grunn av egen sykdom. For hver påstand vil jeg at du skal svare om de er helt enig, litt enig, litt uenig eller helt uenig?

- Legen tok meg og mine problemer på alvor.

(LES OPP HVIS NØDVENDIG: Er du helt enig, litt enig, litt uenig eller helt uenig?)

1. Helt enig
2. Litt enig
3. Litt uenig
4. Helt uenig

Leg10b.... Legen gav meg ikke nok tid

(LES OPP HVIS NØDVENDIG: Er du helt enig, litt enig, litt uenig eller helt uenig?)

1. Helt enig
2. Litt enig
3. Litt uenig
4. Helt uenig

Leg10 c. - Jeg har full tillit til den behandlingen legen gav.
(LES OPP HVIS NØDVENDIG: Er du helt enig, litt enig, litt uenig eller helt uenig?)

1. Helt enig
2. Litt enig
3. Litt uenig
4. Helt uenig

Leg10 d. - Det tok alt for lang tid å få time hos legen.
(LES OPP HVIS NØDVENDIG: Er du helt enig, litt enig, litt uenig eller helt uenig?)

1. Helt enig
2. Litt enig
3. Litt uenig
4. Helt uenig

Sosial kontakt

Sos1. Nå følger noen spørsmål om sosial kontakt

Lever dine foreldre?

1. JA, BEGGE --> 2
2. JA, FAR --> 2
3. JA, MOR --> 2
4. NEI, INGEN --> 3

Sos2. Hvor ofte omtrent treffer du dine foreldre/far/mor?

1. OMTRENT DAGLIG
2. OMTRENT HVER UKE, MEN IKKE DAGLIG
3. OMTRENT HVER MÅNED, MEN IKKE HVER UKE
4. NOEN GANGER I ÅRET, MEN IKKE HVER MÅNED
5. SJELDNERE ENN HVERT ÅR

Sos3a. Har du noen barn som er fylt 16 år og som er flyttet hjemmefra?

1. JA --> **Hvor mange? Antall** --> 3B
3. NEI --> 4A

Sos3b. Omtrent hvor ofte treffer du **barnet(hvis 1)/noen av barna (hvis>1)**?

1. OMTRENT DAGLIG
2. OMTRENT HVER UKE, MEN IKKE DAGLIG
3. OMTRENT HVER MÅNED, MEN IKKE HVER UKE
4. NOEN GANGER I ÅRET, MEN IKKE HVER MÅNED
5. SJELDNERE ENN HVERT ÅR

Sos4a. Bortsett fra medlemmer av din egen familie, har du noen gode venner her på stedet?

1. JA
2. NEI

Sos4b. Har du noen gode venner andre steder?

1. JA
2. NEI

STILLES HVIS JA PÅ 4A ELLER 4B

Sos5b. Hvor ofte omtrent er du sammen med gode venner?

1. OMTRENT DAGLIG
2. OMTRENT HVER UKE, MEN IKKE DAGLIG
3. OMTRENT HVER MÅNED, MEN IKKE HVER UKE
4. NOEN GANGER I ÅRET, MEN IKKE HVER MÅNED
5. SJELDNERE ENN HVERT ÅR

Sos6. Er du medlem av følgende organisasjoner eller foreninger? (LISTEN FRA LKU97)

1. JA
2. NEI

b. Vil du beskrive deg selv som svært aktiv, noe aktiv eller som et forholdsvis passivt medlem?

1. SVÆRT AKTIV
2. NOE AKTIV
3. FORHOLDSVIS PASSIV

Ulønnet og lønnet arbeid

TIL ALLE
Arb1 Omtrent hvor mange timer **per uke** bruker du vanligvis til husarbeid? Som husarbeid regner vi matlaging, rengjøring, vask og stell av tøy m.v., men ikke pass av barn, syke o.l.

UNDER 5 TIMER,
5-9 TIMER,
10-19 TIMER,
20-29 TIMER,
30 TIMER OG OVER

Instruks: Tid til innkjøp av matvarer regnes ikke med.

TIL MØDRE MED BARN FØDT 1988 ELLER SENERE (0-10 ÅR)
Arb2 Har barnet/noen av barna regelmessig tilsyn av andre enn foreldre/foresatte? Regn med alle former for regelmessig tilsyn, også ubetalt og betalt privat tilsyn og skolefritidsordning.

JA ⇨ Arb3
NEI ⇨ Bajobb

Arb3 Hvor mange timer i uka har dere slikt tilsyn til barnet/det av barna som har tilsyn kortest tid?
ANTALL TIMER PR. UKE

STILLES TIL MØDRE MED BARN FØDT SIDEN FORRIGE INTERVJU
Bajobb Du har fått barn siden forrige intervju. Hadde du jobb da du fikk barnet?
JA
NEI

Baperm Hadde du betalt permisjon i forbindelse med at du fikk barnet?
JA
NEI

TIL ALLE
Arb4 Har du i det daglige tilsyn med eller gir ekstra stell eller hjelp til noen med varig sykdom, funksjonshemming eller høy alder? NESTE SETNING LESES BARE I FLERPERSONHUSHOLDNING. Vi tenker på ulønnet hjelp til noen i og/eller utenfor husholdningen.

Ja, i husholdningen ⇨ Arb5
Ja, utenfor husholdningen ⇨ Arb6
Ja, både i og utenfor husholdningen ⇨ Arb5
Nei ⇨ Arb7

HVIS I HUSHOLDNING OG HVIS BÅDE I OG UTENFOR HUSHOLDNING.
Arb5 Omtrent hvor mange timer i uken gir du vanligvis slikt tilsyn eller hjelp til noen i husholdningen?

Antall timer tilsyn/hjelp i uken

HVIS UTENFOR HUSHOLDNING OG HVIS BÅDE I OG UTENFOR HUSHOLDNING.
Arb6 Omtrent hvor mange timer i uken gir du vanligvis slikt tilsyn eller hjelp til noen utenfor husholdningen?

Antall timer tilsyn/hjelp i uken

TIL PERSONER UNDER 60 ÅR
Arb7 Går du på skole eller studerer, vanligvis i 10 timer eller mer pr. uke?

JA ⇨ Arb13
NEI ⇨ HVIS MANN UNDER 26 ÅR ⇨ Arb8, ANDRE ⇨ Arb9

TIL MENN UNDER 26 ÅR SOM SVARTE NEI SIST
Arb8 Er du inne til 1.gangs militær- eller sivilarbeidstjeneste?

JA
NEI

TIL PERSONER 16-29 ÅR SOM IKKE STUDERER/GÅR PÅ SKOLE
Arb9 Har du i 1998 søkt på en eller flere utdanninger?

JA ⇨ Arb10
NEI ⇨ Arb11

Arb10 Hvilken type utdanning søkte du på?
HVIS FLERE UTDANNINGER, VELG DEN IO SELV PRIORITERTE

ELDRE OVER 70 SOM IKKE HADDE INNTÆKSGIVENDE ARBEID SIST ⇨ EKT1

*Arb13 Utførte du inntektsgivende arbeid i minst 1 time i forrige uke?
Regn også med arbeid som familiemedlem uten fast avtalt lønn på
gårdsbruk, i forretning og i familiebedrift ellers.

JA ⇨ Arb15
NEI ⇨ Arb14

*Arb14 Har du inntektsgivende arbeid som du var midlertidig borte fra
i forrige uke? IO I LØNNET PERMISJON FALLER INN UNDER JA

JA ⇨ Arb15
NEI ⇨ Arb20

*Arb15 TIL IO SOM ER SYSSELSATT NÅ OG VAR SYSSELSATT SIST. ANDRE ⇨ Arb16
Vi har registrert at du arbeider som ansatt/selvstendig/ familiemedlem
i/på(bedriftens navn, evt. også adresse).
Gjelder det fortsatt?

JA ⇨ Arb24
NEI ⇨ Arb16

*Arb16 TIL IO SOM HAR SKIFTET JOBB ELLER FÅTT SEG JOBB SIDEN SIST
Hvor arbeidet du hovedsakelig denne uka/hvor arbeider du til
vanlig? Vi ønsker navnet på bedriften.

Arbeidsstedets navn

*Arb17 Hva er adressen til bedriften?

*Arb18 Hva er postadressen til bedriften?

*Arb19 Hva slags virksomhet drives i bedriften?
VIRKSOMHETENS ART

*Arb20 TIL IO SOM HAR SKIFTET JOBB, ELLER HAR SLUTTET I JOBB. ANDRE ⇨ Arb21
Vi vil gjerne vite den viktigste grunnen til at du sluttet på den
arbeidsplassen du jobbet ved forrige intervju

Var det på grunn av..

1. ..alder, uførhet eller dårlig helse ⇨ Arb20a
2. ..utdanning eller militærtjeneste ⇨ Arb21
3. ..familieforhold ⇨ Arb20b
4. ..at du mistet jobben eller jobben ble avsluttet; ⇨ Arb20c
5. ..at du ønsket eller fikk tilbud om bedre jobb, ⇨ Arb20d
6. ..andre grunner ⇨ Arb20e

Arb20a Var den viktigste grunnen til at du sluttet at du ble...

1. ..alderspensjonert
2. ..førtidspensjonert
3. ..uførepensjonert eller gikk over på attføring, eller
4. ..sluttet du av helsemessige årsaker

- Arb20b Var den viktigste grunnen til at du sluttet...
1. ..svangerskap/fødsel/omsorg for barn
 2. ..omsorg for gamle/syke/funksjonshemmede, eller
 3. ..flyttet du pga ektefelles/samboers arbeid eller utdanning
- Arb20c Var den viktigste grunnen til at du sluttet at..
1. ..du ble oppsagt
 2. ..bedriften ble nedlagt/reduerte virksomheten
 3. ..kontraktstiden gikk ut/oppdraget ble avsluttet, eller hadde du
 4. ..sesongarbeid
- Arb20d Var den viktigste grunnen til at du sluttet at du fikk/ønsket
1. ..mer interessant og utfordrende jobb
 2. ..bedre betalt jobb
 4. ..jobb med bedre arbeidstid/kortere arbeidsreise, eller
 5. ..jobb med bedre arbeidsmiljø
- Arb20e Hva var den viktigste grunnen til at du sluttet?
- *Arb21 TIL IO SOM HAR SKIFTET ELLER FÅTT JOBB. ANDRE ⇒ Amila
Hvor mange sysselsatte er det i (NAVN PÅ BEDRIFT)?
- UNDER 5 PERSONER
5- 9 PERSONER
10- 19 PERSONER
20- 49 PERSONER
50- 99 PERSONER
100-199 PERSONER
200 ELLER FLERE
VARIERER
- *Arb22 Er det et personlig eid firma, aksjeselskap, organisasjon, kommunal, fylkeskommunal eller statlig virksomhet?
- Personlig eid
Aksjeselskap, organisasjon
Kommunal virksomhet
Fylkeskommunal virksomhet
Statlig virksomhet
- TIL PERSONLIG EID PÅ ARB22
- *Arb23 Spørsmålene som kommer nå gjelder hovedyrket ditt.
Arbeider du som ansatt, som selvstendig, eller som familiemedlem uten fast avtalt lønn?
- Ansatt
Selvstendig
Familiemedlem
- SYSSELSATT NÅ OG SYSSELSATT SIST
- *Arb24 Vi har registrert at du arbeider som(yrke).
Gjelder det fortsatt?
JA ⇒ Arb28
NEI ⇒ Arb25
- *Arb25 Hva er yrket ditt i denne bedriften? SKRIV INN YRKE SÅ DETALJERT SOM MULIG
YKESKODE
ALFANUMERISK YRKESKODE
- SpsArb25 SPESIFISERING AV ARBEIDSOPPGAVER
- TIL IO SOM HAR BYTTET YRKE, MEN IKKE ARBEIDSSTED.
- Arb26 Spørsmålene som kommer nå gjelder hovedyrket ditt.
Arbeider du som ansatt, som selvstendig, eller som familiemedlem uten fast avtalt lønn?
- Ansatt
Selvstendig
Familiemedlem

- *Arb28 Hvor mange timer pr. uke arbeider du vanligvis i ditt hovedyrke?
Regn også med betalte overtidstimer.
HALVE TIMER RUNDES OPPOVER (F.EKS. 37,5 TIMER REGISTRERES SOM 38)
- Arb30 - Arb36 BARE TIL ANSATTE
- Arb30 Er denne arbeidstiden den som passer deg best, eller skulle kortere eller lengre arbeidstid passe deg bedre? Vi tenker oss da at lønnen minker eller øker i tilsvarende grad.
- Nåværende arbeidstid passer best
Kortere arbeidstid passer best
Lengre arbeidstid passer best
- *Arb32 Hvilken av **følgende arbeidstidsordninger** har du vanligvis?
VIS KORT 6. VED TELEFONINTERVJU, LES ALTERNATIVENE
- 1 Dagarbeid (mellom kl 0600 og 1800)
 - 2 Arbeid som starter før 0600 og slutter før 1800
 - 3 Arbeid som starter i vanlig dagtid, men slutter etter kl 1800
 - 4 Fast kveldsarbeid (mellom kl 1800 og 2200)
 - 5 Fast nattarbeid (mellom kl 2200 og 0600)
 - 6 2-skiftsarbeid
 - 7 3-skiftsarbeid, helkontinuerlig
 - 8 3-skiftsarbeid, døgnkontinuerlig
 - 9 Turnusordning
- ANNEN ARBEIDSTIDSORDNING
- *Arb33 Har du fast eller midlertidig ansettelse i den jobben du har nå?
Med midlertidig ansettelse menes at den er tidsbegrenset.
- Fast, ikke tidsbegrenset ⇨ Arb35
Midlertidig ⇨ Arb34
- *Arb34 Er du ansatt...
HVIS FLERE KODER ER AKTUELLE, VELGES DEN MED LAVEST TALLVERDI
- ...på arbeidsmarkedstiltak,
...i et engasjement, eller prosjektansatt,
...som ekstrahjelp (TIMELØNNET, SESONGARBEID),
...som vikar,
...som lærling, praktikant (STIPENDIAT) eller
...annet
PÅ PRØVETID
- Arb35 Vi vil gjerne vite omtrent hvor mye du har i **bruttolønn** for arbeidet ditt, **det vil si før skatt og andre fradrag er trukket fra**. Er det greiest for deg å oppgi dette pr. time, pr. uke, pr. 14. dag, pr. måned, eller kanskje pr. år?
- Pr. time
Pr. uke
Pr. 14. dag
Pr. måned
Pr. år
- *Arb36 Hvor mye har du i lønn pr time/uke/14.dag/måned/år før skatt og andre fradrag er trukket fra.
HVIS IKKE OPPGITT PR. TIME: Ta med eventuell overtidsbetaling
ER DET VANSKELIG Å SVARE - FORSØK Å FÅ TIL ET ANSLAG!
LØNNA SKAL TILSVARE DET TIMETALLET SOM BLE OPPGITT I ARB28.
- TIL SYSSELSATTE:
- TIL DE SOM HADDE JOBB FØR INTERVJUET
- Arb37 Hadde du samme ukentlige arbeidstid som nå i 1999
- JA ⇨ Arb40
NEI ⇨ Arb39
- TIL DE SOM BEGYNTE I 1999
- Arb38 Hadde du noen form for inntektsgivende arbeid i 1999?
- JA ⇨ Arb39
NEI ⇨ Amila

- Arb39 TIL DE SOM SVARTE NEI PÅ ARB37 OG DE SOM SVARTE JA PÅ ARB38
Hva var gjennomsnittlig arbeidstid pr. uke i 1999? Regn også med betalt overtidarbeid.
- Arb40 TIL ALLE SOM HAR SVART PÅ ARB37 OG DE SOM SVARTE JA PÅ ARB38
Hvor mange uker med inntektsgivende arbeid hadde du i 1999? Regn med alt inntektsgivende arbeid, også ferie og permisjon med lønn og sykdom med lønn.
- Arb41 Hadde du inntekt av både lønnsarbeid og selvstendig virksomhet i 1999? Som selvstendig virksomhet regner vi også arbeid som familiemedlemmer utfører uten fast avtalt lønn på gårdsbruk, i forretning og familiebedrift ellers.
- JA ⇨ Arb42
NEI ⇨ Amila
- Arb42 Hvor mange timer gikk med til selvstendig virksomhet totalt i 1999?
(DET ER OK MED ET ANSLAG)

Arbeidsmiljø

- Amila TIL YRKESAKTIVE UNDER 67
Har du fått noen **utdanning** i form av kurs e.l. i bedriften i løpet av de siste 12 månedene?
Regn ikke med **arbeidsmarkedsopplæring**, læretid i jobben og heller ikke kurs i forbindelse med tillitsmannsarbeid, arbeidsmiljølov e.l. Ta bare med kurs som er helt eller delvis betalt av virksomheten
- JA ⇨ Ami1b
NEI ⇨ Ami3
- Ami1b Har du gått på ett eller flere kurs?
- Ett kurs
Flere kurs
- Ami2 Hvor mange dager har du vært på slike kurs i løpet av de siste 12 måneder?
ANTALL KURSDAGER.....
- *Ami3 TIL IO SOM HAR SKIFTET ARBEIDSPASS ELLER YRKE. ANDRE ⇨ Aso1
- Ami3a Så har vi noen spørsmål om fysisk arbeidsmiljø.
Er du i ditt daglige arbeid utsatt for...
- Så sterk støy at man må stå inntil hverandre og rope for å bli hørt?
- JA ⇨ Ami3b
NEI ⇨ Ami3c
- Ami3b Kan du anslå hvor stor del av arbeidsdagen?
VIS KORT 7. VED TELEFONINTERVJU, LES SVARALTERNATIVENE.
nesten hele tiden
ca 3/4 av tiden
ca halvdelen av tiden
ca 1/4 av tiden
svært liten del av tiden
- Ami31c Er du i ditt daglige arbeid utsatt for...
- Vibrasjoner (fra håndverktøy, traktor eller annen arbeidsmaskin)?
- JA ⇨ Ami3d
NEI ⇨ Ami3e
- Ami3d Kan du anslå hvor stor del av arbeidsdagen?
VIS KORT 7. VED TELEFONINTERVJU, LES SVARALTERNATIVENE.
nesten hele tiden
ca 3/4 av tiden
ca halvdelen av tiden
ca 1/4 av tiden
svært liten del av tiden

- Ami3e Er du i ditt daglige arbeid utsatt for...
- Varme, dvs. ca 28 grader eller mer?
- JA ⇨ Ami3f
NEI ⇨ Ami3g
- Ami3f Kan du anslå hvor stor del av arbeidsdagen?
VIS KORT 7. VED TELEFONINTERVJU, LES SVARALTERNATIVENE.
- nesten hele tiden
ca 3/4 av tiden
ca halvdelen av tiden
ca 1/4 av tiden
svært liten del av tiden
- Ami3g Er du i ditt daglige arbeid utsatt for... - Trekk?
- JA ⇨ Ami3h
NEI ⇨ Ami3i
- Ami3h Kan du anslå hvor stor del av arbeidsdagen?
VIS KORT 7. VED TELEFONINTERVJU, LES SVARALTERNATIVENE.
- nesten hele tiden
ca 3/4 av tiden
ca halvdelen av tiden
ca 1/4 av tiden
svært liten del av tiden
- Ami3i Er du i ditt daglige arbeid utsatt for...
- Hudkontakt med rengjøringsmidler eller hudirriterende stoffer?
- JA ⇨ Ami3j
NEI ⇨ Ami4a
- Ami3j Kan du anslå hvor stor del av arbeidsdagen?
VIS KORT 7. VED TELEFONINTERVJU, LES SVARALTERNATIVENE.
- nesten hele tiden
ca 3/4 av tiden
ca halvdelen av tiden
ca 1/4 av tiden
svært liten del av tiden
- *Ami4
Ami4a Kan du i ditt daglige arbeid tydelig se i lufta eller lukte...
- Mineralstøv? (f.eks. fra sement, mineralull, sveiserøyk eller annet støv, røyk eller tåke fra metaller)?
- JA ⇨ Ami4b
NEI ⇨ Ami4c
- Ami4b Kan du anslå hvor stor del av arbeidsdagen du kan det?
VIS KORT 7. VED TELEFONINTERVJU, LES SVARALTERNATIVENE.
- nesten hele tiden
ca 3/4 av tiden
ca halvdelen av tiden
ca 1/4 av tiden
svært liten del av tiden
- Ami4c Kan du i ditt daglig arbeid tydelig se i lufta eller lukte...
- Organisk støv? (f.eks. tekstiler, tre, mel eller dyr)?
- JA ⇨ Ami4d
NEI ⇨ Ami4e
- Ami4d Kan du anslå hvor stor del av arbeidsdagen du kan det?
VIS KORT 7. VED TELEFONINTERVJU, LES SVARALTERNATIVENE.
- nesten hele tiden
ca 3/4 av tiden
ca halvdelen av tiden

- ca 1/4 av tiden
svært liten del av tiden
- Ami4e Kan du i ditt daglig arbeid tydelig se i lufta eller lukte...
- Gasser/damper? (f.eks. ammoniakk, saltsyre, nitrose oksider, formaldehyd, het vanndamp eller oppløsningsmidler)?
- JA ⇨ Ami4f
NEI ⇨ Ami4g
- Ami4f Kan du anslå hvor stor del av arbeidsdagen du kan det?
VIS KORT 7. VED TELEFONINTERVJU, LES SVARALTERNATIVENE.
- nesten hele tiden
ca 3/4 av tiden
ca halvdelen av tiden
ca 1/4 av tiden
svært liten del av tiden
- Ami4g Kan du i ditt daglig arbeid tydelig se i lufta eller lukte...
Tobakksrøyk fra andres røyking?
- JA ⇨ Ami4h
NEI ⇨ Ami5a
- Ami4h Kan du anslå hvor stor del av arbeidsdagen du kan det?
VIS KORT 7. VED TELEFONINTERVJU, LES SVARALTERNATIVENE.
- nesten hele tiden
ca 3/4 av tiden
ca halvdelen av tiden
ca 1/4 av tiden
svært liten del av tiden
- *Ami5
Ami5a - Må du sitte på huk eller stå på knærne når du arbeider?
- JA ⇨ Ami5b
NEI ⇨ Ami5c
- Ami5b Kan du anslå hvor stor del av arbeidsdagen du gjør dette?
VIS KORT 7. VED TELEFONINTERVJU, LES SVARALTERNATIVENE.
- nesten hele tiden
ca 3/4 av tiden
ca halvdelen av tiden
ca 1/4 av tiden
svært liten del av tiden
- Ami5c - Arbeider du med hendene løftet i høyde med skuldrene
eller høyere?
- JA ⇨ Ami5d
NEI ⇨ Ami5e
- Ami5d Kan du anslå hvor stor del av arbeidsdagen du gjør dette?
VIS KORT 7. VED TELEFONINTERVJU, LES SVARALTERNATIVENE.
- nesten hele tiden
ca 3/4 av tiden
ca halvdelen av tiden
ca 1/4 av tiden
svært liten del av tiden
- Ami5e - Arbeider du i framoverbøyde stillinger uten å støtte deg med
hendene eller armene?
- JA ⇨ Ami5f
NEI ⇨ Ami5g
- Ami5f Kan du anslå hvor stor del av arbeidsdagen du gjør dette?
VIS KORT 7. VED TELEFONINTERVJU, LES SVARALTERNATIVENE.
- nesten hele tiden
ca 3/4 av tiden
ca halvdelen av tiden

ca 1/4 av tiden
svært liten del av tiden

Ami5g - Arbeider du i andre stillinger som gir deg konstant belastning på ryggen?

JA ⇨ Ami5h
NEI ⇨ Ami5i

Ami5h Hvor stor del av arbeidsdagen gjør du dette?
VIS KORT 7. VED TELEFONINTERVJU, LES SVARALTERNATIVENE.
nesten hele tiden
ca 3/4 av tiden
ca halvdelen av tiden
ca 1/4 av tiden
svært liten del av tiden

Ami5i - Arbeider du med gjentatte og ensidige bevegelser?

JA ⇨ Ami5j
NEI ⇨ Ami6

Ami5j Hvor stor del av arbeidsdagen gjør du dette?
VIS KORT 7. VED TELEFONINTERVJU, LES SVARALTERNATIVENE.
nesten hele tiden
ca 3/4 av tiden
ca halvdelen av tiden
ca 1/4 av tiden
svært liten del av tiden

Ami6 Må du daglig løfte noe som veier mer enn 20 kg, og i tilfelle hvor mange ganger pr. dag?

JA, MINST 20 GANGER HVER DAG	⇨ Ami8
JA, 5-19 GANGER	
JA, 1-4 GANGER	
NEI	⇨ Ami7

Ami7 Må du daglig løfte noe som veier mer enn 10 kg, og i tilfelle hvor mange ganger pr. dag?

JA, MINST 10 GANGER HVER DAG
JA, 5-19 GANGER
JA, 1-4 GANGER
NEI

Ami8 Hvor fysisk belastende synes du arbeidet ditt er alt i alt?
Vil du si svært belastende, noe belastende eller ikke belastende?

Svært belastende
Noe belastende
Ikke belastende

*Ami9
Ami9a

VIS KORT 8 VED TELEFONINTERVJU, LES SVARKATEGORIENE.
Er arbeidstempoet ditt styrt av..
arbeidskamerater/kolleger?
Anslå i så fall hvor stor del av tiden.

nesten hele tiden
ca ¾ av tiden
ca halvdelen av tiden
ca ¼ av tiden
sjelden eller aldri
JOBBER ALENE

Ami9b VIS KORT 8. VED TELEFONINTERVJU, LES SVARKATEGORIENE.
Er arbeidet ditt styrt av ..
kunder, klienter, elever eller lignende?
Anslå i så fall hvor stor del av tiden.

nesten hele tiden
ca ¾ av tiden
ca halvdelen av tiden
ca ¼ av tiden

sjelden eller aldri

Ami9c VIS KORT 8. VED TELEFONINTERVJU, LES SVARKATEGORIENE.
Er arbeidet ditt styrt av ..
maskiner, teknisk utstyr eller samlebånd?
Anslå i så fall hvor stor del av tiden.

nesten hele tiden
ca $\frac{3}{4}$ av tiden
ca halvdelen av tiden
ca $\frac{1}{4}$ av tiden
sjelden eller aldri

Ami9d BARE TIL ANSATTE
VIS KORT 8. VED TELEFONINTERVJU, LES SVARKATEGORIENE.
Er arbeidet ditt styrt av ..
arbeidsledelsen? Anslå i så fall hvor stor del av tiden.

nesten hele tiden
ca $\frac{3}{4}$ av tiden
ca halvdelen av tiden
ca $\frac{1}{4}$ av tiden
sjelden eller aldri

Ami10a VIS KORT 8. VED TELEFONINTERVJU, LES SVARKATEGORIENE.
Er arbeidsmengden din så stor at du ikke har tid til å snakke om eller
tenke på annet enn arbeidet i arbeidstiden? Anslå i så fall hvor stor
del av tiden.

nesten hele tiden
ca $\frac{3}{4}$ av tiden
ca halvdelen av tiden
ca $\frac{1}{4}$ av tiden
sjelden eller aldri

Ami10b VIS KORT 8. VED TELEFONINTERVJU, LES SVARKATEGORIENE.
Kan du selv bestemme når du vil ta pauser fra arbeidet; f.eks. for å
puste ut eller strekke på bena? Anslå i så fall hvor stor del av
tiden.

nesten hele tiden
ca $\frac{3}{4}$ av tiden
ca halvdelen av tiden
ca $\frac{1}{4}$ av tiden
sjelden eller aldri

Ami10c Opplever du omtrent daglig arbeidet ditt som en psykisk påkjenning, og
vil du i tilfelle si i stor grad eller i noen grad?

Ja, i stor grad
Ja, i noen grad
Nei

Ami11a Ami11a - Ami12d TIL ANSATTE. ANDRE ⇔ Ami13a
Passer det svært godt, godt, mindre godt eller dårlig for arbeidet
ditt..
- at det vanligvis ikke er tid til å utføre arbeidsoppgavene på en
skikkelig måte?

Svært godt
Godt
Mindre godt
Dårlig

Ami11b Passer det svært godt, godt, mindre godt eller dårlig for arbeidet
ditt..
- at det stilles for store krav om stadig å mestre nye oppgaver i
jobben?

Svært godt
Godt
Mindre godt
Dårlig

- Ami12a I hvilken grad kan du selv bestemme ...
- hvilke oppgaver du skal få?
Bestemmer du selv i stor grad, i noen grad eller i liten grad?
- I stor grad
I noen grad
I liten grad
- Ami12b I hvilken grad kan du selv bestemme ...
- hvordan du skal gjøre arbeidet?
Bestemmer du selv i stor grad, i noen grad eller i liten grad?
- I stor grad
I noen grad
I liten grad
- Ami12c I hvilken grad kan du selv bestemme ...
- hvilke kvalitetskrav som skal stilles?
Bestemmer du selv i stor grad, i noen grad eller i liten grad?
- I stor grad
I noen grad
I liten grad
- Ami12d I hvilken grad kan du selv bestemme ...
- hvilke tidsfrister og/eller arbeidstempo som blir satt?
Bestemmer du selv i stor grad, i noen grad eller i liten grad?
- I stor grad
I noen grad
I liten grad
- Ami13a HVIS IKKE AMI9A=JOBBER ALENE
VIS KORT 9. VED TELEFONINTERVJU, LES SVARALTERNATIVENE.
Er du svært fornøyd, ganske fornøyd, verken fornøyd eller misfornøyd, ganske misfornøyd eller svært misfornøyd med...
- forholdet mellom deg og de du jobber sammen med?
- Svært fornøyd
Ganske fornøyd
Verken fornøyd eller misfornøyd
Ganske misfornøyd
Svært misfornøyd
JOBBER ALENE
- Ami13b HVIS SJELDEN/ALDRI I Ami9b, HOPP OVER DETTE
VIS KORT 9. VED TELEFONINTERVJU, LES SVARALTERNATIVENE.
Er du svært fornøyd, ganske fornøyd, verken fornøyd eller misfornøyd, ganske misfornøyd eller svært misfornøyd med...
- forholdet mellom deg og kunder, klienter eller elever?
- Svært fornøyd
Ganske fornøyd
Verken fornøyd eller misfornøyd
Ganske misfornøyd
Svært misfornøyd
- Ami13c VIS KORT 9. VED TELEFONINTERVJU, LES SVARALTERNATIVENE.
Er du svært fornøyd, ganske fornøyd, verken fornøyd eller misfornøyd, ganske misfornøyd eller svært misfornøyd med...
- din nærmeste overordnede?
- Svært fornøyd
Ganske fornøyd
Verken fornøyd eller misfornøyd
Ganske misfornøyd
Svært misfornøyd
HAR INGEN OVERORDNET
- Ami13d BARE TIL ANSATTE
VIS KORT 9. VED TELEFONINTERVJU, LES SVARALTERNATIVENE.
Er du svært fornøyd, ganske fornøyd, verken fornøyd eller misfornøyd, ganske misfornøyd eller svært misfornøyd med...
- i hvilken grad du kan utvikle deg personlig gjennom jobben?

Svært fornøyd
Ganske fornøyd
Verken fornøyd eller misfornøyd
Ganske misfornøyd
Svært misfornøyd

Ami13e VIS KORT 9. VED TELEFONINTERVJU, LES SVARALTERNATIVENE.
Er du svært fornøyd, ganske fornøyd, verken fornøyd eller misfornøyd, ganske misfornøyd eller svært misfornøyd med...
- mulighetene for variert arbeid?

Svært fornøyd
Ganske fornøyd
Verken fornøyd eller misfornøyd
Ganske misfornøyd
Svært misfornøyd

Ami13f VIS KORT 9. VED TELEFONINTERVJU, LES SVARALTERNATIVENE.
Er du svært fornøyd, ganske fornøyd, verken fornøyd eller misfornøyd, ganske misfornøyd eller svært misfornøyd med...
- lønnen din/inntekter fra næring?

Svært fornøyd
Ganske fornøyd
Verken fornøyd eller misfornøyd
Ganske misfornøyd
Svært misfornøyd

Arbeidssøking og tidligere arbeid

De neste spørsmålene dreier seg om arbeidssøking og tidligere arbeid.

Aso1 STILLES TIL SYSSELSATTE, 16-66 ÅR
Aso2 STILLES TIL IKKE-SYSSELSATTE 16-66 ÅR

Aso1 Har du forsøkt å få annet arbeid i løpet av den siste måneden?

JA ⇨ Aso4
NEI ⇨ Aso3

*Aso2 TIL IKKE SYSSELSATTE
Har du forsøkt å få arbeid i løpet av den siste måneden uten å få noe?
Vi tenker på arbeid du kunne påta deg nå.

JA ⇨ Aso8
NEI ⇨ Aso3

TIL IKKE-SYSSELSATTE (16-66 ÅR) SOM IKKE ER I UTDANNING OG IKKE HAR SØKT ARBEID

Aso3 Hva var viktigste grunn til at du ikke søkte arbeid?

ØNSKER IKKE ARBEID
HUSARBEID, OMSORG FOR BARN ELLER ANDRE
FØRTIDS- ELLER UFØREPENSJONIST
EGEN SYKDOM ELLER SKADE
IKKE PASSENDE ARBEID Å FÅ
ANDRE GRUNNER, SPESIFISER

PERSONER UNDER 67 ÅR SOM IKKE ER I JOBB ⇨ Aso8. ANDRE ⇨ Ekt1

Aso8 - Aso12 TIL PERSONER UNDER 67 ÅR SOM IKKE ER I JOBB.
(NEI PÅ Arb13 OG Arb14 ANDRE ⇨ Ekt1)

*Aso8 Hadde du noen form for inntektsgivende arbeid i 1999?

JA ⇨ Aso9
NEI ⇨ Ekt1

- Aso9 Hvor mange uker med inntektsgivende arbeid hadde du i 1999? Regn med alt inntektsgivende arbeid, også ferie, permisjon og sykdom med lønn.
- *Aso10 Hva var gjennomsnittlig arbeidstid pr. uke? Regn også med betalt overtidarbeid
- Aso11 Hadde du inntekt av både lønnsarbeid og selvstendig virksomhet i 1999? Som selvstendig virksomhet regner vi også arbeid som familiemedlem uten fast avtalt lønn utfører på gårdsbruk, i forretning og familiebedrift ellers.
- JA ⇨ Aso12
NEI ⇨ Ekt1
- Aso12 Hvor mange timer totalt gikk med til selvstendig virksomhet i 1998?

Ektefelles/samboers arbeid

Ekt1 - Ekt9 STILLES IKKE HVIS EKTEFELLE ER 67 ÅR ELLER ELDRE.

TIL IO SOM VAR GIFT/SAMBOENDE SIST OG FREMDELES ER DET.

*Ekt1 Vi har registrert at ektefellen/samboeren din arbeider som
.....(yrke). Gjelder det fortsatt?

JA ⇨ Ekt4
NEI ⇨ Ekt2
NY EKTEFELLE/SAMBOER ⇨ Ekt2

Ekt2 Har ektefellen/samboeren din for tiden inntektsgivende arbeid i minst 1 time i uka? Regn også med arbeid som familiemedlem uten fast avtalt lønn på gårdsbruk, i forretning og familiebedrift ellers.

JA ⇨ Ekt3
NEI ⇨ Ekt5

Ekt3 Hva er hans/hennes hovedyrke? SKRIV INN YRKE SÅ DETALJERT SOM MULIG

EktYrk YRKESKODE

Alfayrke ALFANUMERISK NUMMERKODE

SpsEkt3 SPESIFISERING AV PARTNERS ARBEIDSOPPGAVER

Ekt4 Hvor mange timer pr. uke arbeider han/hun vanligvis? Regn også med betalte overtidstimer. EVT. HALVE TIMER RUNDES OPPOVER F.EKS. 37,5 TIMER REGISTRERES SOM 38

*Ekt5 TIL IO OM EKTEFELLE/SAMBOER IKKE VAR SYSSELSATTE I FORRIGE INTERVJU
Hadde han/hun noen form for inntektsgivende arbeid i 1999?

JA ⇨ Ekt6
NEI ⇨ Ekt10

Ekt6 Hvor mange uker med inntektsgivende arbeid hadde han/hun i 1999? Regn med alt inntektsgivende arbeid, ferie og permisjon med lønn og sykdom med lønn.

*Ekt7 Hva var gjennomsnittlig arbeidstid pr. uke? Regn også med betalt overtidarbeid.

Ekt8 Hadde han/hun inntekt av både lønnsarbeid og selvstendig virksomhet i 1999?
Som selvstendig virksomhet regner vi også arbeid som familiemedlemmer utfører uten fast avtalt lønn på gårdsbruk, i forretning og familiebedrift ellers.

JA ⇨ Ekt9
NEI ⇨ Ekt10

Ekt9 Hvor mange timer gikk med til selvstendig virksomhet totalt i 1999?

Sosial bakgrunn

Bak1. Hva var din fars hovedyrke under mesteparten av tiden før du fylte 14 år?

Yrke:.....
KODE

SPØRSMÅLET PASSER IKKE, FAR DØDE TIDLIG E.L. --> 3
FAR HADDE IKKE NOE YRKE --> 3

Bak2. Arbeidet din far i dette yrket som selvstendig, som ansatt, eller som familiemedlem uten fast avtalt lønn

1. SELVSTENDIG
2. ANSATT
3. FAMILIEMEDLEM

Bak3. Hadde din mor inntektsgivende arbeid under noen del av tiden før du fylte 14 år?

1. NEI, SJELDEN ELLER ALDRI --> 6
2. JA, I KORTERE ELLER LENGRE PERIODER
3. JA, STORT SETT HELE TIDEN
4. SPØRSMÅLET PASSER IKKE, MOR DØDE TIDLIG E.L. --> 6

Bak4. Hvilket yrke hadde din mor da?

DERSOM MOREN HADDE FLERE YRKER, REGISTRER DET YRKET HUN HADDE LENGST

Yrke:.....
KODE

Bak5. Arbeidet din mor i dette yrket som selvstendig, som ansatt, eller som familiemedlem uten fast avtalt lønn?

1. SELVSTENDIG
2. ANSATT
3. FAMILIEMEDLEM

Bak6. Hvilken allmennutdanning har/hadde dine foreldre?

a. FAR b. MOR

1. 7-ÅRIG FOLKESKOLE ELLER KORTERE
2. 9-ÅRIG GRUNNSKOLE, REAL-, MIDDELSKOLE, 1-2 ÅRIG FRAMHALD-
/FOLKEHØGSKOLE
3. ARTIUM ELLER ØKONOMISK GYMNAS
4. SPØRSMÅLET PASSER IKKE (de i sp 1 eller 3 som spørsmålet ikke passer får ikke sp 6-8)

Bak7. Har/hadde dine foreldre noen annen utdanning hvor skolegangen eller studiene normalt varer minst 5 måneder?

a. FAR b. MOR

1. JA --> 8
2. NEI --> 9

Bak8. Har/hadde dine foreldre utdanning på universitets-/høgskolenivå?

a. FAR b. MOR

1. JA
2. NEI

Ekt10 VIS KORT 8. VED TELEFONINTERVJU, LES SVARALTERNATIVENE.
Er du svært fornøyd, ganske fornøyd, verken fornøyd eller misfornøyd, ganske misfornøyd eller svært misfornøyd med... husholdningens økonomi?

Svært fornøyd
Ganske fornøyd
Verken fornøyd eller misfornøyd
Ganske misfornøyd
Svært misfornøyd

- TIL FLYTTERE
- Ekt11 VIS KORT 8. VED TELEFONINTERVJU, LES SVARALTERNATIVENE.
Er du svært fornøyd, ganske fornøyd, verken fornøyd eller misfornøyd, ganske misfornøyd eller svært misfornøyd med... boligsituasjonen din?
- Svært fornøyd
Ganske fornøyd
Verken fornøyd eller misfornøyd
Ganske misfornøyd
Svært misfornøyd
- TIL IO MED NY ARB.PLASS ELLER YRKE
- Ekt12 VIS KORT 8. VED TELEFONINTERVJU, LES SVARALTERNATIVENE
Er du svært fornøyd, ganske fornøyd, verken fornøyd eller misfornøyd, ganske misfornøyd eller svært misfornøyd med... arbeidet ditt?
- Svært fornøyd
Ganske fornøyd
Verken fornøyd eller misfornøyd
Ganske misfornøyd
Svært misfornøyd
- TIL SKOLEELEVER/STUDENTER
- Ekt13 VIS KORT 8. VED TELEFONINTERVJU, LES SVARALTERNATIVENE
Er du svært fornøyd, ganske fornøyd, verken fornøyd eller misfornøyd, ganske misfornøyd eller svært misfornøyd med... skole/studiesituasjonen din?
- Svært fornøyd
Ganske fornøyd
Verken fornøyd eller misfornøyd
Ganske misfornøyd
Svært misfornøyd

Flytteplaner etc.

Helt til slutt noen praktiske spørsmål

- Aa Etter planen skal du intervjues på nytt i februar 2001. Kan vi fortsatt kontakte deg på telefonnr.: HENT INN TLF.NR.
JA
NEI
- Ab Kjenner du til telefonnummeret du kan kontaktes på?
JA
NEI
- Ac Hva er det nye telefonnummeret du kan kontaktes på?
- B Kan du kontaktes på samme adresse?
JA
NEI
- C Kjenner du adressen du kan kontaktes på?
JA
NEI
- D Hva er den nye gateadressen? GATEADRESSE
- E Og postadressen? POSTADRESSE
- F Hvilken kommune vil du bo i da? KOMMUNE (SKAL KODES)
- G Når vi kommer tilbake neste år vil vi hovedsakelig kartlegge om det har skjedd noen endringer i de forholdene vi har snakket om nå.

H AVTAL OM MULIG TID FOR INTERVJU MED IO
1. AVTALE (GÅ TIL REG AV AVTALE)
2. IKKE AVTALE ⇨ Ia

VED FRAFALL/MIDLERTIDIG AVGANG

Ia NOTER OM MULIG NÅR IO VIL VÆRE Å TREFFE (OGSÅ OM IO IKKE ER Å TREFFE
PÅ FLERE MND.)
DAG

Ib NOTER OM MULIG NÅR IO VIL VÆRE Å TREFFE (OGSÅ OM IO IKKE ER Å TREFFE
PÅ FLERE MND.)
MND.

**SPØRRESKJEMA FOR STATISTISK SENTRALBYRÅS
SAMORDNEDE LEVEKÅRSUNDERSØKELSE 2000
PANELUNDERSØKELSEN - FØRSTEGANGSSKJEMA**

Innled

Status HENTES FRA IO-LISTE:
ER IO TIDLIGERE FRAFALL ELLER ER IO TRUKKET UT SOM NY I ÅR?

1 TIDLIGERE FRAFALL (kalles «fracfall»)
2 NY I ÅR (kalles «nye»)

Status2 (KOMMER OPP AUTOMATISK PÅ Innled-BILDET)

*Innled 1 START INTERVJUET ⇒ HvorMye
2 OVERFØRING TIL ANNEN INTERVJUER ⇒ Overf
3 FRAFALL ⇒ FrafGr
4 PERMANENT AVGANG ⇒ AvgGr
5 MIDLERTIDIG AVGANG ⇒ AvgGr2

Overf HVORFOR OVERFØRING?
60: IO FLYTTET TIL ANNET OMRÅDE ⇒ HvorMye
61: KJENNER IO ⇒ HvorMye
62: INTERVJUER KAPASITETSPROBLEMER, SYKDOM EL ⇒ HvorMye
63: ANNET ⇒ HvorMye

*FrafGr OPPGI GRUNNEN TIL FRAFALLET:
11 IKKE TID NÅ ⇒ HvorMye
12 ØNSKER IKKE Å DELTA ⇒ HvorMye
13 DELTAR IKKE AV PRINSIPP ⇒ HvorMye
14 ANDRE NEKTER FOR IO ⇒ HvorMye

21 KORTVARIG SYKDOM ⇒ HvorMye
22 LANGVARIG SYKDOM/SVEKKELSE ⇒ HvorMye
23 SYKDOM/DØDSFALL I FAMILIEN/ANNEN UFORUTSETT
HENDELSE ⇒ HvorMye
24 SPRÅKPROBLEMER ⇒ HvorMye

31 MIDLERTIDIG FRAVÆRENDE PGA SKOLEGANG/
ARBEID ⇒ HvorMye
32 MIDLERTIDIG FRAVÆRENDE PGA FERIE EL. LIKNENDE ⇒ HvorMye
33 FINNER IKKE ADRESSEN/BOLIGEN ⇒ HvorMye
34 IKKE TELEFON/ FOR KOSTBART/LANGT Å REISE ⇒ HvorMye
35 IO IKKE Å TREFFE AV ANDRE ÅRSAKER ⇒ HvorMye

41 ANDRE FRAFALLSGRUNNER, SPESIFISER ⇒ HvorMye

AvgGr OPPGI GRUNNEN TIL AVGANGEN:
51 DØD ⇒ IntSlutt
52 UTVANDRET PERMANENT (lenger enn 2 år) ⇒ SpesOppflg
53 FAST BOSATT PÅ INSTITUSJON ⇒ SpesOppflg

AvgGr2 OPPGI GRUNNEN TIL AVGANGEN:
61 SKOLE/ARBEID I UTLANDET (6-24 mnd) ⇒ HvorMye
62 ANNET ⇒ HvorMye

HvorMye HAR DU FUNNET NY ADRESSE ELLER TELEFONNUMMER TIL IO?
ADRESSE I IO-LISTA ER:
TELEFON I IO-LISTA ER:

1 NEI, ADRESSE/TELEFONNUMMERET ER RIKTIG ⇒ SpesOppflg
2 NEI, ADRESSE/TELEFONNUMMERET ER IKKE RIKTIG, MEN
VERKEN ADRESSE ELLER TELEFON ER FUNNET ⇒ Spring
3 JA, MEN BARE ADRESSE ⇒ NyAdress
4 JA, MEN BARE TELEFONNUMMER ⇒ NyTlf1
5 JA, BÅDE ADRESSE OG TELEFONNR. ⇒ NyAdress

NyAdress OPPGI OM MULIG IOS NYE GATE-/VEGADRESSE HER:

NyPost OPPGI OM MULIG IOS NYE POSTNUMMER OG POSTSTED HER:

NyTlf1 OPPGI EVT NYTT TELEFONNUMMER TIL IO HER

NyTlf2 OPPGI EVT NYTT TELEFONNUMMER TIL IO HER:

Spring HAR DU KONTAKTET NOEN AV FØLGENDE INSTANSER FOR Å FORSØKE Å SPORE OPP IO?

1 OPPLYSNINGEN (VANL/MOBIL) ⇒ SpesOppflg
2 FOLKEREREGISTERET ⇒ SpesOppflg
3 POSTEN ⇒ SpesOppflg
4 SSB SENTRALT ⇒ SpesOppflg
5 ANNET ⇒ SpsSpring

SpsSpring HVILKEN ANNEN FORM FOR SPORING

SpesOppflg EVT. ANDRE OPPLYSNINGER
(Alle kommer hit)

COMPUTES I BAKGRUNNEN, FOR SENERE GRUPPERING OG LANGTIDSLAGRING:

1 ØNSKER IKKE Å DELTA
2 FORHINDRET FRA Å DELTA
3 IKKE OPPNÅDD KONTAKT
4 ANDRE GRUNNER TIL IKKE Å DELTA

MidlAvg NOTER OM MULIG NÅR IO VIL VÆRE TILBAKE I LANDET (MND/ÅR)

BorIKomm FYLLES UT AV INTERVJUER!! DA VI TRAKK IO TIL DENNE UNDERSØKELSEN,
VAR (han eller hun) REGISTRERT SOM BOSATT I (bostedskommunen).ER (han
eller hun)FORTSATT BOSATT I DENNE KOMMUNEN?

1 JA ⇒ Tettbygd
2 NEI ⇒ NyKommun

NyKommun HVILKEN KOMMUNE BOR IO I NÅ? SPØR OM NØDVENDIG!
KOD KOMMUNENAVNET VED ALFABETISK OPPSLAG.

Tettbygd Bor du i et tettbygd strøk? Med tettbygd mener vi at det bor minst 200
personer der, og at avstanden mellom husene stort sett er under 50
meter.

1 JA ⇒ Tettsted
2 NEI ⇒ Preview

Tettsted Bor du i et tettsted eller en by med

1. under 2 000 personer
2. mellom 2 000 og 20 000 personer
3. mellom 20 000 og 100 000 personer
4. 100 000 personer eller flere

Siv. Er du gift eller samboende?

1. Ja, gift/registrert partner
2. Ja, samboende
3. Nei

Sivstat **Hva er din sivilstatus?**
1. **Ugift**
2. **Enke (mann)**
3. **Skilt**
4. **Separert**
5. **Tidligere registrert partner**

FAMILIE OG HUSHOLDNING

*Preview Først vil vi gjerne ha en oversikt over de personer som tilhører husholdningen. Til husholdningen regner vi alle personer som er fast bosatt i boligen, og som **har felles matbudsjett**. Personer som er fast bosatt i boligen, men som er borte fra hjemmet, f.eks. på grunn av arbeid skal regnes med. Husholdningen omfatter også losjerende og arbeidshjelp, hvis personene spiser og bor fast hos husholdningen.

PERSONER SOM ER I FØRSTEGANGS MILITÆRTJENESTE SKAL REGNES MED DERSOM DE VAR BOSATT I HUSHOLDNINGEN FØR TJENESTEN

Person1 FØLGENDE SPØRSMÅL STILLES OM HVER PERSON SOM TILHØRER HUSHOLDNINGEN

Navnet SKRIV INN PERSONENS NAVN
ELLER TRYKK Enter HVIS FELTET ALLEREDE ER UTFYLT!

Med1 Tilhører denne personen husholdet?
NB! DU MÅ TASTE 5 HVIS PERSONEN IKKE TILHØRER HUSHOLDET!

1 PERSONEN TILHØRER HUSHOLDET
5 PERSONEN TILHØRER IKKE HUSHOLDET
7 JA, MEN SKIFTET NAVN

FodtDato SKRIV INN PERSONENS FØDSELSDATO
ELLER TRYKK Enter HVIS FELTET ALLEREDE ER UTFYLT!

Alder COMPUTES

F_nummer Personens fødselsnummer

Kjonn OPPGI KJØNN FOR «NAVN»
HVIS KJØNN ALLEREDE ER OPPGITT, TRYKK ENTER

1 MANN
2 KVINNE

Ald Personens alder

*Slekt Hvilket familieforhold har «Navn» til «IOs NAVN»?

1 IO SELV
2 EKTEFELLE/REGISTRERT PARTNER
3 SAMBOER
4 SØNN/DATTER
5 STEBARN
6 SØSKEN
7 FORELDRE/STEFØRELDRE
8 SVIGERSØNN/-DATTER
9 BESTEFØRELDRE
10 BARNEBARN
11 ANNEN SLEKTNING
12 LOSJERENDE/HYBELBOER
13 ARBEIDSHJELP
14 ANNEN IKKE-SLEKTNING
15 SVIGERFØRELDRE

FLERE ER DET FLERE PERSONER SOM TILHØRER HUSHOLDNINGEN?

1 JA
2 NEI

HVIS JA, GÅ OPP IGJEN TIL NAVNET

Spm2 Hvilket år ble NAVN IO gift/samboende/enke(mann)/skilt/separert? EVT.
FLERE PERSONER I HUSHOLDNINGEN REGISTRER.

ÅR

Spm3 Vi har nå fått opplyst at husholdningen består av «N» antall personer.
Er dette samtlige? LES OM NØDVENDIG OPP NAVNENE

- 1 JA
- 2 NEI

Par HVIS FLERE ENN 2 VOKSNE I HUSHOLDNINGEN:
Siden husholdningen består av flere voksne enn IO, vil vi gjerne vite
om det er par; ektefeller eller samboere i husholdningen, som IO ikke
er en del av. FINNES DET PAR I HUSHOLDNINGEN, MERK AV FOR DISSE BLANT
PERSONENE PÅ LISTA PAR SOM IO EVENTUELT ER EN DEL AV SKAL IKKE
AVMERKES SPØR OM NØDVENDIG!

Sam1. Hvilket år ble du gift/samboende/enke(mann)/skilt/separert?

ÅR

STILLES TIL UGIFTE PERSONER 18 ÅR OG OVER

Sam2. Har du tidligere vært gift eller samboende?

- 1. JA --> Sam3
- 2. NEI -->

Sam3. Hvor mange år har du bodd uten partner?

ÅR

*AndreBarn STILLES TIL KVINNER 18-66 ÅR BLANT TIDLIGERE FRAFALL

a. HVIS INGEN BARN AV IO I HUSHOLDNINGSBOKSEN
Har du hatt foreldreansvar for noen barn, og i så fall hvor mange?
HVIS INGEN, SKRIV 0

ANTALL

b. HVIS BARN AV IO I HUSHOLDNINGSBOKSEN
Hvor mange barn har du hatt foreldreansvar for?
HVIS INGEN, SKRIV 0

ANTALL

Hjelp1 Kan spørsmålene som gjelder hele husholdningen besvares nå?
DETTE DREIER SEG OM DE AV SPØRSMÅLENE SOM KAN BESVARES AV ANDRE ENN
IO.

- 1 JA ⇨ Spm1
- 2 NEI ⇨ Hjelp2

Hjelp2 DU HOPPER NÅ OVER HUSHOLDNINGSSPØRSMÅLENE. HVIS DET IKKE VAR DET DU
ØNSKET, TRYKK PIL OPPOVER, OG ENDRE SVARET PÅ FORRIGE SPØRSMÅL.

HVIS DU IKKE SKAL FYLLE UT HUSHOLDNINGSSPØRSMÅLENE, ER DET FORDI DU
IKKE FÅR NOEN TIL Å SVARE PÅ DEM, OG MÅ SENDE INN SKJEMA UTEN DISSE
OPPLYSNINGENE, ELLER ER DET FORDI DU BARE MÅ VENDE TIL EN ANNEN DAG
FOR Å FÅ TAK I RETT PERSON?

- 1 MÅ SENDE INN UTEN HUSHOLDNINGSSOPPLYSNINGER ⇨ IONekt
- 2 SKAL FYLLES UT EN ANNEN DAG ⇨ IOSvar

IONekt HVORFOR SKAL IKKE IO SVARE? (HUSHOLDNINGSSPØRSMÅL BESVARES)

HVEM KAN SVARE PÅ DISSE SPØRSMÅLENE?
(LISTE OVER HUSHOLDNINGSMEDLEMMER KOMMER OPP PÅ SKJERMEN)
HVIS INGEN OPPLYSNINGER, TRYKK ENTER.

Kart11 NOTER OM MULIG NÅR IO (PERSONEN) VIL VÆRE Å TREFFE (OGSÅ OM IO IKKE ER
Å TREFFE PÅ FLERE MÅNEDER)

MidlAdr HVIS IO (PERSONEN) KAN TREFFES PÅ MIDLERTIDIG ADRESSE, NOTER ADRESSE
OG TLF.NR.

Midlpost NOTER POSTNUMMERET:

Midltilf KAN TREFFES PÅ MIDLERTIDIG TELEFON, NOTER NUMMER: ⇒ IOSvar

Spm1 HVEM SVARER PÅ SPØRSMÅLENE OM HUSHOLDNINGEN?

- 1 IO ⇒ Bo1
- 2 ANNEN I HUSHOLDNINGEN ⇒ Spmlb

Spmlb HVEM I HUSHOLDNINGEN SVARER PÅ HUSHOLDNINGSSPØRSMÅLENE?
SKRIV NUMMER PÅ HUSHOLDNINGSMEDLEM: _____

HUSHOLDNINGSDEL

Boforhold

*Bo4 Da går vi over til en del spørsmål om boligen du bor i nå.
Hva slags hustype bor du/dere i?
KAN AVMERKES AV INTERVJUER

- 1 FRITTLIGGENDE HUS ⇒ Bo4a
- 2 REKKE- OG KJEDEHUS ⇒ Bo4b
- 3 TO-, TRE-, FIREMANNSBOLIG ⇒ Bo4c
- 4 STORE HUS MED MANGE BOLIGER ⇒ Bo4d
- 5 KOMBINERT BOLIG- OG NÆRINGSBYGG ⇒ Bo4e

*Bo4a 1 VÅNINGSHUS PÅ GÅRD ELLER SMÅBRUK
(HOVEDBYGNING/KÅR/FORPAKTERBOLIG EL.)
2 FRITTLIGGENDE ENEBOLIG
3 HUS SOM ER BYGD SOM ENEBOLIG, MEN MED EKSTRA BOLIG
INNREDET I KJELLER, PÅ LOFT ELLER PÅ ANNEN MÅTE

Bo4b 1 REKKEHUS
2 KJEDEHUS, ATRIUMHUS ELLER ANDRE SAMMENBYGDE SMÅHUS

Bo4c 1 VERTIKALDELT TOMANNSBOLIG
2 HORIZONTALDELT TOMANNSBOLIG
3 TO-, TRE- FIREMANNSBOLIG O.L.
4 TERRASSEHUS

Bo4d 1 FRITTLIGGENDE BOLIGBLOKK
(LAV-, HØY-, TERRASSEBLOKK, PUNKTHUS)
2 SAMMENBYGDE STORE HUS, BYGÅRDER O.L, ELLER ANNET STORT
BOLIGHUS

Bo4e 1 FORRETNINGS-, KONTOR-, INDUSTRIBYGG, O.L.
2 HOTELL, PENSJONAT, ALDERSHJEM, BARNEHJEM, SYKEHUS,
MILITÆRFORLEGNING ELLER ANNET BYGG FOR FELLESHUSHOLDNING
3 ANNET, SPESIFISER HUSTYPEN

SpsBo4e SPESIFISER HUSTYPEN

*Bo5 STILLES HVIS 4 el. 5 I Bo4. KAN BESVARES AV INTERVJUER.
Hvilken etasje ligger boligen i?
Etasje

Bo6 HVIS 4. ETASJE ELLER HØYERE. KAN BESVARES AV INTERVJUER.
Er det heis i bygningen?
JA
NEI

*Bo7a Hvilket år flyttet du/IO inn i boligen?

VI TENKER IKKE PÅ HVILKET ÅR HUSHOLDNINGEN OVERTOK BOLIGEN.
HVIS IO ALLTID HAR BODD HER, TRYKK ENTER OG MARKER FOR DETTE I
NESTE SPØRSMÅL

Bo7b HAR IO ALLTID BODD HER?
JA
NEI

- *Bo8b Eier du/dere eller noen i husholdningen boligen, enten selv eller gjennom borettslag eller boligaksjeselskap?
 JA, HUSHOLDNINGEN EIER BOLIGEN SELV ⇨ Bo10a
 JA, HUSHOLDNINGEN EIER GJENNOM BORETTSLAG ELLER BOLIGAKSJESELSKAP ⇨Bo10b
 NEI, HUSHOLDNINGEN LEIER BOLIGEN ⇨ Bo9a
- *Bo9 Hvilken leieform har du/dere?
 VIS KORT 4 VED TELEFONINTERVJU, LES ALTERNATIVENE OM NØDVENDIG
- 1 Leieboer med innskudd ⇨ Bo10b
 2 Leieboer uten innskudd
 3 Tjenestebolig, forpakterbolig, vaktmesterbolig o.l.
 4 Trygdebolig, servicebolig, aldersbolig ⇨ Bo16b
 5 Kårbolig
 6 Framleie eller lån av bolig
 7 Annet, spesifiser: _____
- Bo10a Har dere kjøpt, bygd eller overtatt boligen som arv, gave eller ved bytte?
 KJØPT
 BYGD SELV ELLER KJØPT NYOPPFØRT BOLIG
 ARV, ODEL
 GAVE
 BYTTE
- Bo10b Har dere kjøpt boligen eller overtatt den som arv, gave eller ved bytte?
 KJØPT
 ARV, ODEL
 GAVE
 BYTTE
- Bo11 Hvilket år kjøpte/bygde/overtok du/dere boligen?
 ELLER DEN I HUSHOLDNINGEN SOM HAR BODD DER LENGST
- Bo12 Hvor mye betalte du/dere for boligen? Ta med eventuelle overtakelser av lån.
- Bo13 Hvor mye har du/husholdningen nå i samlet gjeld for denne boligen?
- *Bo14a Kan du anslå hvor mye du/dere ville få dersom du/dere solgte boligen nå? Slike anslag må nødvendigvis bli svært grove.
 HVIS IO IKKE KAN ANSLÅ VERDI: Vi er fornøyd om du anslår beløpet i nærmeste hundretusen kroner.
 KAN IKKE OVERDRA BOLIGEN TIL ANDRE ⇨ Bo15a
- Bo14b TIL DE SOM HAR KODE 1 I Bo4a OG KODE 1 I Bo4e:
 Omfatter anslaget også driftsbygning/forretning?
 JA
 NEI
- Bo14c ER ANSLAGET SVÆRT USIKKERT? MARKERES AV INTERVJUER
 JA
 NEI
- *Bo16 TIL EIERE
 a. Hvilket år bygde, kjøpte eller arvet du første gang din egen bolig?
ÅR ⇨ Bo17
 Har aldri eid bolig ⇨ Bo17
 b TIL IKKE EIERE.
 Har du tidligere eid din egen bolig?
 JA ⇨ Bo16c
 NEI ⇨ Bo17
 c Hvilket år bygde, kjøpte eller arvet du første gang din egen bolig?
ÅR

- TIL IO SOM IKKE ER SELVEIERE
- Bo17 Hvor mye betaler *du/dere* i månedlig husleie for boligen, inkludert eventuell garasje, felles vaskekjeller o.l.?
Utgifter til oppvarming og elektrisitet tas ikke med hvis mulig. Renter og avdrag på evt. lån tas heller ikke med.
- *Bo18 Hvor mange rom disponerer husholdningen til eget bruk?
Ta ikke med kjøkken, bad, entre, vaskerom eller små rom under 6 kvadratmeter.
ANTALL ROM
- SpsBo18 ER IO HYBELBOER?
- *Bo19 Omtrent hvor mange kvadratmeter er boligen? Vi tenker her på det totale areal innenfor ytterveggene. I kjeller og på loft skal bare beboelsesrom regnes med.
- Bo20 Er det badekar eller dusj i boligen?
JA ⇨ Bo20b
NEI ⇨ Bo21
- Bo20b Hvor mange rom er det med badekar/dusj?
- *Bo21a Er det fukt eller råte i noen av beboelsesrommene?
ALLE ROM ER BEBOELSESROM UNNTATT BODER OG UINNREDET KJELLER/LOFT

JA ⇨ Bo21b
NEI ⇨ Bo22a
- Bo21b Gjelder det enkelte rom eller alle rommene?

Alle
Noen av beboelsesrommene
- *Bo22a Er noen av oppholdsrommene kalde og vanskelige å varme opp?
OPPHOLDSROM ER ROM DER EN VANLIGVIS OPPHOLDER SEG PÅ DAGEN/KVELDEN (F.EKS. STUE, KJØKKEN, ARBEIDSROM)

JA ⇨ Bo22b
NEI ⇨ Bo23
- Bo22b Gjelder det enkelte rom eller alle rommene?

Alle
Noen av oppholdsrommene

*Bo23 STILLES TIL ET DELUTVALG PÅ 2000 PERSONER
Vi ønsker nå opplysninger om oppvarmingsutstyr i boligen.

Har du/dere...

1a. Elektriske ovner?

JA ⇒ 1b

NEI ⇒ 2a

1b. Hvor mange?

Antall

2a. Elektrisk gulvvarme?

JA ⇒ 2b

NEI ⇒ 3a

2b. I hvor mange rom?

ANTALL ROM.....

3a. Kombinert ovn for ved og olje/parafin?

JA ⇒ 3b

NEI ⇒ 4a

3b. Hvor mange?

Antall

4a. Ovn for bare olje/parafin?

JA ⇒ 4b

NEI ⇒ 5a

4b. Hvor mange?

Antall

5a. Vedovn, peisovn eller peis?

JA ⇒ 5b

NEI ⇒ 6a

5b. Hvor mange?

Antall

6a Fjernvarme eller felles sentralfyr med andre boliger/leiligheter?

JA ⇒ 7b

NEI ⇒ 6b

6b Egen sentralfyr?

JA ⇒ 6c

NEI ⇒ 7b

6c Hvilke av følgende energikilder kan denne sentralfyren benytte?

JA NEI

Olje?

Elektrisitet?

Ved,flis eller pellets?

7b Varmepumpe?

JA

NEI

7c Annet oppvarmingsutstyr enn det vi har nevnt til nå?

JA ⇒ Bo23-7d

NEI ⇒ Brensel

7d Hvilken type og hvor mange?

TYPE.....ANTALL.....

FyrOlje STILLES TIL DE I UTVALGET PÅ 2000 SOM BRUKER OLJE
DVS. JA PÅ B023 3A, ELLER 4A ELLER 6C-OLJE
Vi vil gjerne vite hvor mye du/husholdningen har brukt av fyringsolje i boligen siste 12 måneder. Vi ber om du kan gi et anslag i liter.

Parafin STILLES TIL DE I UTVALGET PÅ 2000 SOM BRUKER PARAFIN
DVS. JA PÅ B023 3A, ELLER 4A
Vi vil gjerne vite hvor mye du/husholdningen har brukt av parafin i boligen siste 12 måneder. Vi ber om du kan gi et anslag i liter.

Ved STILLES TIL DE SOM BRUKER VED DVS. JA PÅ B023-3A, 5A ELLER 6C-VED
Vedforbruket er vanskelig å måle. **Vi ber om at du forsøker å oppgi vedforbruket siste 12 måneder i sekker, favner eller kubikkmeter. Gjennomsnittlig sekkestørrelse er ca. 70 liter. (TIL INTERVJUER: EN FAVN ER 34 SEKKER.**

Sekker
Favner
Kubikkmeter

oppf1 OPPFØLGING DERSOM IO IKKE KAN SVARE
Kan du gi et intervall for forbruket i (MÅL) siste 12 måneder?
f.eks fra (MÅL) TIL (MÅL)?

INTERVALL

oppf2 OPPFØLGING DERSOM IO FORTSATT IKKE KAN SVARE
Kan du anslå omtrent hvor mye du/husholdningen har kjøpt (BRENSEL) for siste 12 måneder? TIL INTERVJUER: GJELDER BARE BOLIGEN

KRONER

VedGrat TIL IO SOM HAR SVART I SEKKER PÅ C, (-OPPF2)
Har denne veden vært gratis, dvs. har du/dere fått veden eller hugget den selv? TIL INTERVJUER: REGN "NESTEN GRATIS" VED SOM GRATIS

JA
NEI

Bo24a STILLES TIL HELE DELUTVALGET PÅ 2000
For å få et bedre grunnlag for forskning på energibruk ber vi om tillatelse til å innhente opplysninger fra elektrisitetsverket om **type tariff** og elektrisitetsforbruk i husholdningens bolig **siste 12 måneder**. Opplysningene vil bli behandlet fortrolig og vil bare bli benyttet til statistiske formål. Gir du slik tillatelse?

JA
NEI
HVIS NEI - MERKNAD TIL INTERVJUER: NEKTER IO BESTEMT?
(TAS UT I ÅR 2000)

abonent Hva er elektrisitetsabonnentens navn?
EVENTUELT: Hvem står strømregningen på?

AbNavn HVA ER ELEKTRISITETSABONNENTENS NAVN?
TRYKK ENTER HVIS UTFYLT

Bo24f Har husholdningen hatt mer enn én kraftleverandør siste 12 måneder?
JA ⇨ Everk + Everk1
NEI ⇨ Everk

Everk Hva er nåværende elektrisitetsverks/kraftleverandørs navn?

Everk1 Hva er tidligere elektrisitetsverks/kraftleverandørs navn?
oppgi alle tidligere kraftleverandører.

Bo25 TIL IO M/HUSTYPE 4 & 5 i Bo4. ANDRE ⇨ Hokla
Har du/dere terrasse eller annen oppholdsplass ute?

JA
NEI

*Bo26 Er du daglig utsatt for støy fra gate/vei når du oppholder deg i boligen?

JA
NEI

Husholdningens økonomi

*Hok11 Eier du/du eller noen i husholdningen en eller flere hytter eller fritidshus?

Regn også med hytte/fritidshus som husholdningen eier sammen med andre.

JA, ETT FRITIDSHUS

JA, TO FRITIDSHUS ELLER FLERE

NEI

⇒ Hok12

⇒ Hok 18

Hok12 Hvilket år OVERTOK du/dere hytta/fritidsboligen /den første hytta/fritidsboligen?

Hok13 Hvor mye betalte du/dere for hytta/fritidsboligen?

OPPGI BELØPET FOR HUSHOLDNINGENS DEL AV HYTTA/FRITIDSBOLIGEN. HVIS HELE ER ARV/GAVE BE IO ANSLÅ MARKEDSVERDI VED OVERTAKELSE

*Hok14 Hva vil du anslå verdien til i dag?

ANSLÅ VERDI AV HUSHOLDNINGENS DEL AV HYTTA/FRITIDSHUSET.

MARKEDSVERDI I DAG _____ KRONER

KAN IKKE ANSLÅ VERDI

TIL IO SOM HAR MER ENN EN HYTTE/FRITIDSBOLIG. ANDRE ⇒ Hok18

HVIS IO HAR MER ENN TO HYTTER/FRITIDSBOLIGER, SPØR OM DEN SOM ER MEST VERDT AV DE SOM ER IGJEN.

Hok15 Hvilket år overtok du/dere den andre hytta/fritidsboligen?

Hok16 Hvor mye betalte du/dere for hytta/fritidsboligen? OPPGI BELØPET FOR HUSHOLDNINGENS DEL AV HYTTA/FRITIDSBOLIGEN. HVIS HELE ER ARV/GAVE BE IO ANSLÅ MARKEDSVERDI VED OVERTAKELSE

*Hok17 Hva vil du anslå verdien til i dag?

ANSLÅ VERDI AV HUSHOLDNINGENS DEL AV HYTTA/FRITIDSBOLIGEN.

MARKEDSVERDI I DAG _____ KRONER

KAN IKKE ANSLÅ VERDI

*Hok18 Eier husholdningen en eller flere andre boliger enn den du/dere bor i nå? Regn også med andre boliger som husholdningen eier sammen med andre.

JA, EN BOLIG

JA, TO BOLIGER ELLER FLERE

NEI

⇒ Hok19

⇒ Hok25

Hok19 Hvilket år overtok du/dere boligen/den første boligen?

Hok20 Hvor mye betalte du/dere for boligen? OPPGI BELØPET FOR HUSHOLDNINGENS DEL AV BOLIGEN. HVIS HELE ER ARV/GAVE BE IO ANSLÅ MARKEDSVERDI VED OVERTAKELSE

*Hok21 Hva vil du anslå verdien til i dag?

ANSLÅ VERDI AV HUSHOLDNINGENS DEL AV BOLIGEN.

MARKEDSVERDI I DAG _____ KRONER

KAN IKKE ANSLÅ VERDI

TIL IO MED MER ENN EN BOLIG I TILLEGG TIL DEN DE BOR I, ANDRE ⇒ Hok25. HVIS FLERE ENN TO BOLIGER UTENOM DEN DE BOR I, SPØR OM DEN SOM ER MEST VERDT AV DE SOM ER IGJEN.

- Hok22 Hvilket år ble den andre boligen anskaffet?
HVIS IO HAR MER ENN TO BOLIGER UTENOM DEN DE BOR I, SPØR OM DEN SOM ER
MEST VERDT AV DE SOM ER IGJEN.
- Hok23 Hvor mye betalte du/dere for boligen? OPPGI BELØPET FOR HUSHOLDNINGENS
DEL AV BOLIGEN. HVIS HELE ER ARV/GAVE BE IO ANSLÅ MARKEDSVERDI VED
OVERTAKELSE
- *Hok24 Hva vil du anslå verdien av boligen til i dag? ANSLÅ VERDI AV
HUSHOLDNINGENS DEL AV BOLIGEN.
MARKEDSVERDI I DAG _____ KRONER
KAN IKKE ANSLÅ VERDI
- Hok25 Eier husholdningen fritidsbåt som er større enn 16 fot?
Regn også med fritidsbåter som du/dere eier sammen med andre.
Ja, husholdningen eier alene
Ja, husholdningen eier sammen med andre ⇒ Hok26
Ja, eier både alene og sammen med andre
Nei ⇒ Echp2
- Hok26 Hvilket år ble båten anskaffet/den båten som har størst verdi for
husholdningen anskaffet?
- Hok27 Hvor mye betalte du/dere for båten / din/deres andel
av båten?
HVIS HELE ER ARV/GAVE BE IO ANSLÅ MARKEDSVERDI VED OVERTAKELSE
- Hok28 Hva vil du anslå verdien av båten/din/deres andel til i dag?
MARKEDSVERDI I DAG _____ KRONER
KAN IKKE ANSLÅ VERDI
- *Hok29 Fikk du/husholdningen din noen form for økonomisk hjelp eller bidrag i
1999 fra den nærmeste familien utenfor husholdningen for å dekke...
løpende utgifter? BARE HVIS SAMLET VERDI ER OVER 1000 KR

JA ⇒ Hok30
NEI ⇒ Hok31
- Hok30 Hva anslår du samlet beløp til?
_____ KRONER
- *Hok31 Fikk du/husholdningen din noen form for økonomisk hjelp eller bidrag i
1999 fra den nærmeste familien utenfor husholdningen for å dekke...
utgifter ellers? BARE HVIS SAMLET VERDI ER OVER 1000 KR

JA ⇒ Hok32
NEI ⇒ Hok33
- Hok32 Hva anslår du samlet beløp til?
_____ KRONER
- Hok33 Har det i løpet av de siste 12 måneder hendt at husholdningen har hatt
vansker med å klare de løpende utgiftene f.eks. til mat, transport,
eller bolig? Hendte det ofte, av og til, en sjelden gang eller aldri?

ofte
av og til
en sjelden gang
aldri
- Hok34 Var økonomien slik at dere størsteparten av året hadde mulighet for
å klare en uforutsett regning på 3000 kroner til f.eks. tannlege eller
reparasjon?

JA ⇒ IOSvar
NEI ⇒ IOSvar

PERSONLIG DEL

Nå kommer vi til de personlige spørsmålene i intervjuet. Disse må stilles til «IO'S NAVN». Tusen takk for hjelpen.

IOSvar HVIS IO ER TIL STEDE OG SKAL SVARE, SPØR OM DET PASSER Å FORTSETTE.
HVIS IO IKKE ER TIL STEDE, TAST 2 OG REGISTRER ÅRSÅK. LAG EVT. AVTALE FOR RESTEN AV INTERVJUET.

SKAL IO SVARE PÅ DE PERSONLIGE SPØRSMÅLENE NÅ?

JA ⇨ Hell
NEI ⇨ Hjelp4

Hjelp4 DU HOPPER NÅ TIL SLUTTEN AV INTERVJUET!
HVIS DET IKKE VAR DET DU ØNSKET, TRYKK PIL OPPOVER OG ENDRE SVARET PÅ FORRIGE SPM. HVIS DU IKKE SKAL FYLLE UT DE PERSONLIGE SPØRSMÅLENE, ER DET FORDI DU IKKE FÅR TAK I IO SELV, OG MÅ SENDE INN SKJEMA UTEN DISSE OPPLYSNINGENE, ELLER ER DET FORDI DU BARE MÅ VENTE TIL EN ANNEN DAG?

1. MÅ SENDE INN UTEN DE PERSONLIGE SPØRSMÅLENE ⇨ IONekt
2. SKAL FYLLES UT EN ANNEN DAG ⇨ Lag avtale om senere intervju

Helse og sosial kontakt

Hel1 Spørsmålene som kommer nå er om helsen din.
Hvordan vurderer du din egen helse sånn i sin alminnelighet. Vil du si den er svært god, god, verken god eller dårlig, dårlig eller svært dårlig?

Svært god
God
Verken god eller dårlig
Dårlig
Svært dårlig

Hel6a Vi vil gjerne vite hvordan du har hatt det i det siste.
Hvor stor del av tiden de siste 14 dagene har du....
følt deg opplagt og hatt overskudd? Er det...

hele tiden
mye av tiden
noe av tiden
ikke på noe tidspunkt

Hel6b Hvor stor del av tiden de siste 14 dagene har du....
vært glad og tilfreds? Er det...

hele tiden
mye av tiden
noe av tiden
ikke på noe tidspunkt

*Hel7a Jeg skal nå nevne en del vanlige plager. Har du de siste 14 dagene vært svært plaget, ganske plaget, litt plaget eller ikke plaget av...
nervøsitet og indre uro?

svært plaget
ganske plaget
litt plaget
ikke plaget

Hel7b Har du de siste 14 dagene vært svært plaget, ganske plaget, litt plaget eller ikke plaget av...
stadig å være redd eller engstelig?

svært plaget
ganske plaget
litt plaget
ikke plaget

Hel7c Har du de siste 14 dagene vært svært plaget, ganske plaget, litt plaget eller ikke plaget av...
følelse av håpløshet med tanke på fremtiden?

- svært plaget
ganske plaget
litt plaget
ikke plaget
- Hel7d Har du de siste 14 dagene vært svært plaget, ganske plaget, litt plaget eller ikke plaget av...
å være nedtrykt og tungsindig?
- svært plaget
ganske plaget
litt plaget
ikke plaget
- Hel7e Har du de siste 14 dagene vært svært plaget, ganske plaget, litt plaget eller ikke plaget av...
å være mye bekymret eller urolig?
- svært plaget
ganske plaget
litt plaget
ikke plaget
- *Hel9
Hel9a STILLES TIL IO 67 ÅR OG ELDRE
Har du på grunn av varige helseproblemer eller funksjonshemming
svært vanskelig, vanskelig eller ikke vanskelig for å
delta i foreningsliv?
- svært vanskelig
noe vanskelig
ikke vanskelig
- Hel9b Har du på grunn av varige helseproblemer eller funksjonshemming
svært vanskelig, vanskelig eller ikke vanskelig for å
delta i andre fritidsaktiviteter?
- svært vanskelig
noe vanskelig
ikke vanskelig
- Hel9c Har du på grunn av varige helseproblemer eller funksjonshemming
svært vanskelig, vanskelig eller ikke vanskelig for å
bruke offentlige transportmidler?
- svært vanskelig
noe vanskelig
ikke vanskelig
- Hel9d Har du på grunn av varige helseproblemer eller funksjonshemming
svært vanskelig, vanskelig eller ikke vanskelig for å
bevege deg ut av boligen på egen hånd?
- svært vanskelig
noe vanskelig
ikke vanskelig
- Hel9e Har du på grunn av varige helseproblemer eller funksjonshemming
svært vanskelig, vanskelig eller ikke vanskelig for å
gå i trapper?
- svært vanskelig
noe vanskelig
ikke vanskelig
- Hel9f Har du på grunn av varige helseproblemer eller funksjonshemming
svært vanskelig, vanskelig eller ikke vanskelig for å
få kontakt med eller snakke med andre mennesker?
- svært vanskelig
noe vanskelig

- ikke vanskelig
- Hel9g Har du på grunn av varige helseproblemer eller funksjonshemming hatt svært vanskelig, vanskelig eller ikke vanskelig for å finne en jobb?
- svært vanskelig
noe vanskelig
ikke vanskelig
- *Hel10a Kan du uten hjelp av andre klare... dagligvareinnkjøp?
- JA
NEI
- *Hel10b Kan du uten hjelp av andre klare... vask og rengjøring av bolig?
- JA
NEI
- Hel10c Kan du uten hjelp av andre klare... av- og påkledning?
- JA
NEI
- Hel10d Kan du uten hjelp av andre klare... å besøke slekt og venner på bostedet?
- JA
NEI
- Hel11a TIL IO 16-66 ÅR. ANDRE ⇨ LEGETJENESTER
Har du i løpet av den siste måneden vært svært plaget, ganske plaget, litt plaget eller ikke plaget av smerter i nakke, øvre del av ryggen, skuldre eller armer?
- svært plaget
ganske plaget
litt plaget
ikke plaget
- Hel11b Har du i løpet av den siste måneden vært svært plaget, ganske plaget, litt plaget eller ikke plaget av smerter i korsryggen?
- Hel11c Har du i løpet av den siste måneden vært svært plaget, ganske plaget, litt plaget eller ikke plaget av smerter i håndledd eller hender?
- svært plaget
ganske plaget
litt plaget
ikke plaget
- Hel11d Har du i løpet av den siste måneden vært svært plaget, ganske plaget, litt plaget eller ikke plaget av smerter i hofter, ben, knær eller føtter
- svært plaget
ganske plaget
litt plaget
ikke plaget
- Hel11e Har du vært svært plaget, ganske plaget, litt plaget eller ikke plaget av hudutslett/allergi den siste måneden?
- svært plaget
ganske plaget
litt plaget

- ikke plaget
- Hel12a Har du det siste året vært svært plaget,
ganske plaget, litt plaget eller ikke plaget av allergi?
- svært plaget
ganske plaget
litt plaget
ikke plaget
- Hel12b Har du det siste året vært plaget av
tung pust, piping og tetthet i brystet?
- svært plaget
ganske plaget
litt plaget
ikke plaget
- HEL13a-HEL14 STILLES IKKE TIL 16 ÅRINGER
- Hel13a Når du anstrenger deg, hender det da ofte, av og til eller aldri at
du får...
vondt i brystet (brystkassen)?
- ofte
av og til
aldri
- Hel13b Når du anstrenger deg, hender det da ofte, av og til eller aldri at
du får...
tungt for å puste utover vanlig andpustenhet?
- ofte
av og til
aldri
- Hel3c Når du anstrenger deg, hender det da ofte, av og til eller aldri at
du får...
klemmende ubehag i brystet?
- ofte
av og til
aldri
- HVIS OFTE ELLER AV OG TIL PÅ Hel3a-c
- Hel14 Hender det ofte, av og til eller aldri at du merker slike plager når
du er i ro?
- ofte
av og til
aldri

Legetjenester

- Leg1.** Har du en fast allmennpraktiserende lege eller et fast legesenter som du
bruker når du trenger legehjelp? Regn ikke med legespesialist, sykehuslege
o.l.

MERK AV FOR FAST LEGE HVIS IO HAR FAST LEGE PÅ LEGESENTER

- | | |
|--|-------|
| 1. JA, FAST LEGE | --> 2 |
| 2. JA, BEDRIFTSLEGE, SKOLELEGE, STUDENTHELSETJENESTE | --> 2 |
| 3. JA, FAST LEGESENTER | --> 2 |
| 4. NEI | --> 4 |

- Leg2.** Omtrent hvor lenge har du hatt denne faste legen/dette faste legesentret?
ÅR

STILLES HVIS ETT ÅR ELLER MINDRE

- Leg3a** Har du byttet din faste lege i løpet av de siste 12 måneder?

1. JA, ÉN GANG
2. JA, FLERE GANGER
3. NEI

STILLES HVIS JA I SPØRSMÅL 3a

- Leg3b** Var det fordi du ønsket en annen fast lege?
1. JA

2. NEI

Leg4a. Omtrent hvor mange kontakter hadde du på grunn av egen sykdom med legevaktslege siste 12 måneder? (ALLE LEGEKONTAKTER, BÅDE TELEFON- OG BESØKSKONTAKTER REGNES MED)
ANTALL KONTAKTER MED LEGEVAKTSLEGE

Leg4b. Omtrent hvor mange kontakter hadde du på grunn av egen sykdom med allmennpraktiserende leger ellers, legesenter eller (SKOLELEGE)/ (STUDENTHELSETJENESTE)/(BEDRIFTSLEGE) siste 12 måneder? (ALLE LEGEKONTAKTER, BÅDE TELEFON- OG BESØKSKONTAKTER REGNES MED)
ANTALL KONTAKTER MED ALLMENNLEGE O.L.

STILLES HVIS MINST ÉN KONTAKT MED ALLMENNLEGE O.L.

Leg5. Omtrent hvor mange ulike allmennleger har du hatt kontakt med siste 12 måneder?
Regn ikke med legevaktslege.
ANTALL LEGER

STILLES HVIS MER ENN ÉN ALLMENNLEGE OG HAR ENTEN FAST LEGE ELLER BEDRIFTS/SKOLE LEGE, STUDENTHELSETJENESTE (JMF. Leg1: 1 OG 2)

Leg6a Vi er interessert i å høre hvorfor du har hatt kontakt med flere allmennleger i løpet av de siste 12 måneder? Var det fordi.....
din faste lege sluttet
1. JA
2. NEI

Leg6b din faste lege var på ferie, syk eller midlertidig fraværende
1. JA
2. NEI

Leg6c du ikke var tilfreds med din faste lege
1. JA
2. NEI

Leg6d du ønsket en ny vurdering av sykdommen din
1. JA
2. NEI

Leg6e du fikk en annen lege på et legesenter
1. JA
2. NEI

Leg6f annen grunn, SPESIFISER.....

Leg7a. Har du på grunn av egen sykdom vært hos legespesialist utenfor sykehus i løpet av de siste 12 måneder?
1. JA
2. NEI ⇒ 7c

Leg7b. Hvor mange ganger i løpet av de siste 12 måneder har du vært hos legespesialist utenfor sykehus?
ANTALL

Leg7c Har du på grunn av egen sykdom, vært hos legespesialist på sykehus for poliklinisk konsultasjon, i løpet av de siste 12 måneder? Regn ikke med innleggelse.
1. JA
2. NEI ⇒ 8a

Leg7d. Hvor mange ganger i løpet av de siste 12 måneder har du vært hos legespesialist på sykehus for poliklinisk konsultasjon?
ANTALL

STILLES HVIS JA PÅ SPM 7 a ELLER b

Leg8a. Har du en fast legespesialist du går til?
1. JA, UTENFOR SYKEHUS -->8b
2. JA, PÅ SYKEHUS -->8b
3. NEI -->9

Leg8b. Har du byttet din faste legespesialist siste 12 måneder uten at du selv ønsket det?
1. JA, ÉN GANG
2. JA, FLERE GANGER

3. NEI ⇒ Leg10

Leg8c. Var det fordi du ønsket en annen fast lege?

1. JA
2. NEI

STILLES HVIS NEI PÅ SPM 8 OG NEI ELLER FAST LEGESENTER PÅ SPM 1

Leg9. Skulle du ønske at du hadde en fast lege?

1. JA
2. NEI

STILLES TIL PERSONER MED EN FAST LEGE (HVIS IO HAR BÅDE FAST ALLMENNPRAKTISERENDE OG FAST LEGESPECIALIST SPØR OM ALLMENNPRAKTISERENDE)

Leg10a. Jeg skal nå lese opp en del påstander om din kontakt med legen. Tenk på de siste gangene du var hos din faste lege på grunn av egen sykdom. For hver påstand vil jeg at du skal svare om de er helt enig, litt enig, litt uenig eller helt uenig?

- Legen tok meg og mine problemer på alvor.

(LES OPP HVIS NØDVENDIG: Er du helt enig, litt enig, litt uenig eller helt uenig?)

1. Helt enig
2. Litt enig
3. Litt uenig
4. Helt uenig

Leg10b Legen gav meg ikke nok tid

(LES OPP HVIS NØDVENDIG: Er du helt enig, litt enig, litt uenig eller helt uenig?)

1. Helt enig
2. Litt enig
3. Litt uenig
4. Helt uenig

Leg10c. - Jeg har full tillit til den behandlingen legen gav.

(LES OPP HVIS NØDVENDIG: Er du helt enig, litt enig, litt uenig eller helt uenig?)

1. Helt enig
2. Litt enig
3. Litt uenig
4. Helt uenig

Leg10d. - Det tok alt for lang tid å få time hos legen.

(LES OPP HVIS NØDVENDIG: Er du helt enig, litt enig, litt uenig eller helt uenig?)

1. Helt enig
2. Litt enig
3. Litt uenig
4. Helt uenig

STILLES TIL PERSONER SOM IKKE HAR EN FAST LEGE

Leg10a. Jeg skal nå lese opp en del påstander om din kontakt med legen. Tenk på de siste gangene du var hos lege på grunn av egen sykdom. For hver påstand vil jeg at du skal svare om de er helt enig, litt enig, litt uenig eller helt uenig?

- Legen tok meg og mine problemer på alvor.

(LES OPP HVIS NØDVENDIG: Er du helt enig, litt enig, litt uenig eller helt uenig?)

1. Helt enig
2. Litt enig
3. Litt uenig
4. Helt uenig

Leg10b.... Legen gav meg ikke nok tid

(LES OPP HVIS NØDVENDIG: Er du helt enig, litt enig, litt uenig eller helt uenig?)

1. Helt enig
2. Litt enig
3. Litt uenig
4. Helt uenig

Leg10 c. - Jeg har full tillit til den behandlingen legen gav.
(LES OPP HVIS NØDVENDIG: Er du helt enig, litt enig, litt uenig eller helt uenig?)

1. Helt enig
2. Litt enig
3. Litt uenig
4. Helt uenig

Leg10 d. - Det tok alt for lang tid å få time hos legen.
(LES OPP HVIS NØDVENDIG: Er du helt enig, litt enig, litt uenig eller helt uenig?)

1. Helt enig
2. Litt enig
3. Litt uenig
4. Helt uenig

Sosial kontakt

Sos1. Nå følger noen spørsmål om sosial kontakt

Lever dine foreldre?

1. JA, BEGGE --> 2
2. JA, FAR --> 2
3. JA, MOR --> 2
4. NEI, INGEN --> 3

Sos2. Hvor ofte omtrent treffer du dine foreldre/far/mor?

1. OMTRENT DAGLIG
2. OMTRENT HVER UKE, MEN IKKE DAGLIG
3. OMTRENT HVER MÅNED, MEN IKKE HVER UKE
4. NOEN GANGER I ÅRET, MEN IKKE HVER MÅNED
5. SJELDNERE ENN HVERT ÅR

Sos3a. Har du noen barn som er fylt 16 år og som er flyttet hjemmefra?

1. JA --> **Hvor mange? Antall** --> 3B
3. NEI --> 4A

Sos3b. Omtrent hvor ofte treffer du **barnet(hvis 1)/noen av barna (hvis>1)**?

1. OMTRENT DAGLIG
2. OMTRENT HVER UKE, MEN IKKE DAGLIG
3. OMTRENT HVER MÅNED, MEN IKKE HVER UKE
4. NOEN GANGER I ÅRET, MEN IKKE HVER MÅNED
5. SJELDNERE ENN HVERT ÅR

Sos4a. Bortsett fra medlemmer av din egen familie, har du noen gode venner her på stedet?

1. JA
2. NEI

Sos4b. Har du noen gode venner andre steder?

1. JA
2. NEI

STILLES HVIS JA PÅ 4A ELLER 4B

Sos5b. Hvor ofte omtrent er du sammen med gode venner?

1. OMTRENT DAGLIG
2. OMTRENT HVER UKE, MEN IKKE DAGLIG
3. OMTRENT HVER MÅNED, MEN IKKE HVER UKE
4. NOEN GANGER I ÅRET, MEN IKKE HVER MÅNED
5. SJELDNERE ENN HVERT ÅR

Sos6. Er du medlem av følgende organisasjoner eller foreninger? (LISTEN FRA LKU97)

1. JA
2. NEI

b. Vil du beskrive deg selv som svært aktiv, noe aktiv eller som et forholdsvis passivt medlem?

1. SVÆRT AKTIV
2. NOE AKTIV
3. FORHOLDSVIS PASSIV

Ulønnet og lønnet arbeid

Nå kommer det en del spørsmål om ulønnet og lønnet arbeid.

TIL PERSONER 18-66 ÅR. ANDRE ⇨ Arb1

*Arb0 En nedsettelse av den ukentlige arbeidstiden ville medføre at den enkelte får mer fritid. Vi tenker på noen få timer nedsatt arbeidstid uten at lønnen går ned. Hva tror du at du ville bruke slik økt fritid til?
(HVIS FLERE, OPPGI DE TRE VIKTIGSTE)

Ville du først og fremst bruke den ekstra fritiden til...

1. ..utdanning/arbeid
2. ..hobbier/fritidsaktiviteter
3. ..familie og venner
4. ..husarbeid/vedlikehold eller
5. ..andre ting?

SpsArb05 Spesifiser hvilke andre ting du ville bruke tiden til.....

Arb1 Omtrent hvor mange timer **per uke** bruker du vanligvis til husarbeid? Som husarbeid regner vi matlaging, rengjøring, vask og stell av tøy m.v., men ikke pass av barn syke o.l.

UNDER 5 TIMER,
5-9 TIMER,
10-19 TIMER,
20-29 TIMER,
30 TIMER OG OVER

Instruks: Tid til innkjøp av matvarer regnes ikke med.

TIL KVINNER MED BARN FØDT 1988 ELLER SENERE (0-10 ÅR)
Arb2 Har barnet/noen av barna regelmessig tilsyn av andre enn foreldre/foresatte? Regn med alle former for regelmessig tilsyn, også ubetalt og betalt privat tilsyn og skolefritidsordning.

JA ⇨ Arb3
NEI ⇨ Arb4

Arb3 Hvor mange timer i uka har dere slikt tilsyn til barnet/det av barna som har tilsyn kortest tid?
ANTALL TIMER PR. UKE

TIL ALLE
Arb4 Har du i det daglige tilsyn med eller gir ekstra stell eller hjelp til noen med varig sykdom, funksjonshemming eller høy alder? NESTE SETNING LESES BARE I FLERPERSONHUSHOLDNING. Vi tenker på ulønnet hjelp til noen i og/eller utenfor husholdningen.

Ja, i husholdningen ⇨ Arb5
Ja, utenfor husholdningen ⇨ Arb6
Ja, både i og utenfor husholdningen ⇨ Arb5
Nei ⇨ Arb7

HVIS I HUSHOLDNING OG HVIS BÅDE I OG UTENFOR HUSHOLDNING.
Arb5 Omtrent hvor mange timer i uken gir du vanligvis slikt tilsyn eller hjelp til noen i husholdningen?

Antall timer tilsyn/hjelp i uken

HVIS UTENFOR HUSHOLDNING OG HVIS BÅDE I OG UTENFOR HUSHOLDNING.
Arb6 Omtrent hvor mange timer i uken gir du vanligvis slik tilsyn eller hjelp til noen utenfor husholdningen?

Antall timer tilsyn/hjelp i uken

- TIL PERSONER UNDER 60 ÅR
- Arb7 Går du på skole eller studerer, vanligvis i 10 timer eller mer per uke?
- JA ⇨ Arb13
NEI ⇨ HVIS MANN UNDER 26 ÅR ⇨ Arb8, ANDRE ⇨ Arb9
- TIL MENN UNDER 26 ÅR
- Arb8 Er du inne til 1.gangs militær- eller sivilarbeidstjeneste?
- JA
NEI
- TIL PERSONER 16-29 ÅR SOM IKKE STUDERER/GÅR PÅ SKOLE
- Arb9 Har du i 1998 søkt på en eller flere utdanninger?
- JA ⇨ Arb10
NEI ⇨ Arb11
- Arb10 Hvilken type utdanning søkte du på?
HVIS FLERE UTDANNINGER, VELG DEN IO SELV PRIORITERTE
- Arb11 TIL IO I ALDEREN 16-29 ÅR. ANDRE ⇨ ARB13
Har du planer om å søke på en utdanning de nærmeste par årene?
- JA ⇨ Arb12
NEI ⇨ Arb13
- Arb12 Hvilken type utdanning har du planer om å søke på?
- TIL IO UNDER 70 ÅR
- *Arb13 Utførte du inntektsgivende arbeid i minst 1 time i forrige uke?
Regn også med arbeid som familiemedlem uten fast avtalt lønn på gårdsbruk, i forretning og i familiebedrift ellers.
- JA ⇨ Arb16
NEI ⇨ Arb14
- *Arb14 Har du inntektsgivende arbeid som du var midlertidig borte fra i forrige uke? IO I LØNNET PERMISJON FALLER INN UNDER JA
- JA ⇨ Arb16
NEI ⇨ Arb44
- *Arb16 Hvor arbeidet du hovedsakelig denne uka/hvor arbeider du til vanlig? Vi ønsker navnet på bedriften.
- Arbeidsstedets navn
- *Arb17 Hva er adressen til bedriften?
- *Arb18 Hva er postadressen til bedriften?
- *Arb19 Hva slags virksomhet drives i bedriften?
VIRKSOMHETENS ART
- *Arb21 Hvor mange sysselsatte er det i (NAVN PÅ BEDRIFT)?
- UNDER 5 PERSONER
5- 9 PERSONER
10- 19 PERSONER
20- 49 PERSONER
50- 99 PERSONER
100-199 PERSONER
200 ELLER FLERE
VARIERER
- *Arb22 Er det et personlig eid firma, aksjeselskap, organisasjon, kommunal, fylkeskommunal eller statlig virksomhet?
Personlig eid
Aksjeselskap, organisasjon
Kommunal virksomhet

Fylkeskommunal virksomhet
Statlig virksomhet

- *Arb23 Spørsmålene som kommer nå gjelder hovedyrket ditt.
Arbeider du som ansatt, som selvstendig, eller som familiemedlem uten fast avtalt lønn?

Ansatt
Selvstendig
Familiemedlem
- *Arb25 Hva er yrket ditt i denne bedriften? SKRIV INN YRKE SÅ DETALJERT SOM MULIG
YKESKODE
ALFANUMERISK YRKESKODE

SpsArb25 SPESIFISERING AV ARBEIDSOPPGAVER

- *Arb27 Hvilket år begynte du i denne bedriften?
HVIS IO HAR ARBEIDET DER I FLERE PERIODER, SKRIV DET ÅRET DA IO BEGYNTE SISTE GANG
- *Arb28 Hvor mange timer pr. uke arbeider du vanligvis i ditt hovedyrke?
Regn også med betalte overtidstimer.
HALVE TIMER RUNDES OPPOVER (F.EKS. 37,5 TIMER REGISTRERES SOM 38)

- Arb30 - Arb36 BARE TIL ANSATTE
Arb30 Er denne arbeidstiden den som passer deg best, eller skulle kortere eller lengre arbeidstid passe deg bedre? Vi tenker oss da at lønnen minker eller øker i tilsvarende grad.

Nåværende arbeidstid passer best
Kortere arbeidstid passer best
Lengre arbeidstid passer best

- *Arb32 Hvilken av **følgende arbeidstidsordninger** har du vanligvis?
VIS KORT 6. VED TELEFONINTERVJU, LES ALTERNATIVENE
1 Dagarbeid (mellom kl 0600 og 1800)
2 Arbeid som starter før 0600 og slutter før 1800
3 Arbeid som starter i vanlig dagtid, men slutter etter kl 1800
4 Fast kveldsarbeid (mellom kl 1800 og 2200)
5 Fast nattarbeid (mellom kl 2200 og 0600)
6 2-skiftsarbeid
7 3-skiftsarbeid, helkontinuerlig
8 3-skiftsarbeid, døgkontinuerlig
9 Turnusordning
ANNEN ARBEIDSORDNING

- *Arb33 Har du fast eller midlertidig ansettelse i den jobben du har nå?
Med midlertidig ansettelse menes at den er tidsbegrenset.

Fast, ikke tidsbegrenset ⇨ Echp1
Midlertidig ⇨ Arb34

- *Arb34 Er du ansatt...
HVIS FLERE KODER ER AKTUELLE, VELGES DEN MED LAVEST TALLVERDI

...på arbeidsmarkedstiltak,
...i et engasjement, eller prosjektansatt,
...som ekstrahjelp (TIMELØNNET, SESONGARBEID),
...som vikar,
...som lærling, praktikant (STIPENDIAT) eller
...annet
PÅ PRØVETID

- Arb35 Vi vil gjerne vite omtrent hvor mye du har i **bruttolønn** for dette arbeidet, **det vil si før skatt og andre fradrag er trukket fra.**
Er det greiest for deg å oppgi dette pr. time, pr. uke, pr. 14. dag, pr måned, eller kanskje pr. år?

- Pr time
Pr uke
Pr 14. dag
Pr måned
Pr år
- *Arb36 Hvor mye har du i lønn pr time/uke/14.dag/måned/år før skatt og andre fradrag er trukket fra.
HVIS IKKE OPPGITT PR. TIME: Ta med eventuell overtidsbetaling
ER DET VANSKELIG Å SVARE - FORSØK Å FÅ TIL ET ANSLAG!
LØNNA SKAL TILSVARE DET TIMETALLET SOM BLE OPPGITT I ARB28
- TIL DE SOM BEGYNTE FØR 1999
- Arb37 Hadde du samme ukentlige arbeidstid som nå i 1999?
- JA ⇨ Arb40
NEI ⇨ Arb39
- TIL DE SOM BEGYNTE I 1999
- Arb38 Hadde du noen form for inntektsgivende arbeid i 1999?
- JA ⇨ Arb39
NEI ⇨ Arb44
- TIL DE SOM BEGYNTE I 1998
- Arb39 Hva var gjennomsnittlig arbeidstid pr. uke i 1999? Regn med betalt overtidsarbeid.
- Arb40 Hvor mange uker med inntektsgivende arbeid hadde du i 1999? Regn med alt inntektsgivende arbeid, også ferie og permisjon med lønn og sykdom med lønn.
- Arb41 Hadde du inntekt av både lønnsarbeid og selvstendig virksomhet i 1999? Som selvstendig virksomhet regner vi også arbeid som familiemedlemmer utfører uten fast avtalt lønn på gårdsbruk, i forretning og familiebedrift ellers.
- JA ⇨ Arb42
NEI ⇨ Arb44
- Arb42 Hvor mange timer gikk med til selvstendig virksomhet totalt i 1999?
(DET ER OK MED ET ANSLAG)
- SPM 44-55C STILLES BARE TIL TIDL. FRAFALL
- *Arb44 Hvilket år begynte du i din første jobb som varte i minst 6 mnd og hvor har du jobbet minst 20 timer i uka? REGN IKKE MED FERIEJOBBER OG KORTERE JOBBER VED SIDEN AV SKOLEGANG/STUDIER
..... ÅRSTALL
HAR ALDRI HATT SÅ MYE JOBB ⇨ KVINNER MED BARN ⇨ Arb50
⇨ ALLE MENN OG KVINNER UTEN BARN ⇨ Amila
- TIL ALLE MENN 16-66 ÅR og KVINNER 16-66 ÅR UTEN BARN OG HAR HATT EN FØRSTE JOBB
- *Arb46 Vi vil gjerne ha en oversikt over yrkesaktiviteten din etter at du begynte i din første jobb. Har du vært yrkesaktiv stort sett hele tiden eller har du hatt yrkesavbrudd på 6 måneder eller mer i denne perioden. Regn ikke med avbrudd på grunn av verneplikt(MENN), lønnet sykefravær eller lønnet permisjon.
- YRKESAKTIV NESTEN HELE TIDEN ⇨ Amil
HATT AVBRUDD ⇨ Arb48
- TIL KVINNER 16-66 ÅR SOM HAR BARN OG HAR HATT EN FØRSTE JOBB
- *Arb47 Vi vil gjerne ha en oversikt over yrkesaktiviteten din etter at du begynte i din første jobb til du fikk (ansvar for) det første barnet ditt. Har du vært yrkesaktiv stort sett hele tiden eller har du hatt yrkesavbrudd på 6 måneder eller mer i denne perioden. Regn ikke med avbrudd på grunn av fødsel, lønnet sykefravær eller lønnet permisjon.
- YRKESAKTIV NESTEN HELE TIDEN ⇨ Arb49
HATT AVBRUDD ⇨ Arb48
FØRSTE BARN FØR FØRSTE JOBB ⇨ Arb50
- Arb48 For hvert enkelt yrkesavbrudd på 6 måneder eller mer ønsker vi å vite hvilket år det begynte. Vi vil også gjerne vite hvor lenge avbruddet varte

og årsaken til at du hadde yrkesavbrudd. Hvis du hadde mer enn ett avbrudd, begynn med det første.

Husker du hvilket år avbruddet begynte?
Hvor mange år varte dette avbruddet?
Hvor mange måneder varte dette avbruddet?
Hva var årsaken til avbruddet?

Hadde du flere yrkesavbrudd før du fikk (ansvar for) ditt første barn?
SAMME SPØRSMÅL STILLES FOR HVERT AVBRUDD.

	FRA ÅR	VARIGHET ÅR MND	ÅRSAK
1. YRKESAVBRUDD			
2. YRKESAVBRUDD			
.			
.			
.			
10.			

Koder for viktigste årsak

1	Utdanning
2	Omsorgsoppgaver
3	Attføring, sykdom uten lønn
4	Arbeidsledig, permittert uten lønn
5	Husarbeid
6	Annet

Arb49 STILLES TIL KVINNER 16-66 ÅR MED BARN. ANDRE ⇨ Amil
Har du etter at du begynte i din første jobb og fram til du fikk (ansvar for) ditt første barn arbeidet hovedsakelig heltid, hovedsakelig deltid eller omtrent like mye heltid og deltid? Se bort fra perioder med eventuelle avbrudd i yrkeskarrieren.

Hovedsakelig heltid
Hovedsakelig deltid
Omtrent like mye heltid og deltid

*Arb50 Når fødte/fikk du ansvar for barnet/ditt første barn?

MND ÅR

Arb50a Hadde du jobb da du fødte/overtok ansvaret for barnet/det første barnet?

JA
NEI

Arb50b Hadde du betalt permisjon i forbindelse med denne fødselen/med at du overtok ansvaret for dette barnet?

JA
NEI

Arb51a (ETT BARN) Har du vært yrkesaktiv etter at du fikk barn/fikk ansvaret for barnet?
(TO ELLER FLERE BARN) Var du yrkesaktiv mellom første og andre barn?

JA ⇨ Arb51b
NEI ⇨ Arb52a

*Arb51b Hvor gammelt var barnet/det første barnet ditt da du begynte å jobbe?

ÅR..... MND.....

Arb51c Omtrent hvor mange timer pr. uke arbeidet du da du begynte å jobbe?
TIMER PR. UKE

Arb52 HVIS IO HAR TO ELLER FLERE BARN. ANDRE ⇨ Amila
Når fødte/fikk du ansvar for det andre barnet ditt?

ÅR MND

Arb52a Hadde du jobb da du fødte/overtok ansvaret for barnet/det andre barnet ditt?

JA
NEI

- Arb52b Hadde du betalt permisjon i forbindelse med denne fødselen/med at du overtok ansvaret for dette barnet?
- JA
NEI
- Arb53a (TO BARN) Har du vært yrkesaktiv etter at du fikk det andre barnet ditt/fikk ansvaret for det andre barnet ditt?
(TRE ELLER FLERE BARN) Var du yrkesaktiv mellom andre og tredje barn?
- JA ⇒ Arb53b
NEI ⇒ Arb54a
- *Arb53b Hvor gammelt var det andre barnet ditt da du begynte å jobbe?
- ÅR..... MND.....
- Arb53c Omtrent hvor mange timer pr. uke arbeidet du da?
TIMER PR. UKE
- TIL DE MED TRE ELLER FLERE BARN. ANDRE ⇒ Amila
- Arb54 Når fødte/fikk du ansvar for det tredje barnet ditt?
- ÅR MND
- Arb54a Hadde du jobb da du fødte/overtok ansvaret for det tredje barnet ditt?
- JA
NEI
- Arb54b Hadde du betalt permisjon i forbindelse med denne fødselen/med at du overtok ansvaret for dette barnet?
- JA
NEI
- Arb55 (TRE BARN) Har du vært yrkesaktiv etter at du fikk det tredje barnet ditt/fikk ansvaret for det tredje barnet ditt?
(FIRE ELLER FLERE BARN) Var du yrkesaktiv mellom tredje og fjerde barn?
- JA ⇒ Arb55b
NEI ⇒ Amila
- *Arb55b Hvor gammelt var det tredje barnet ditt da du begynte å jobbe?
- ÅR..... MND.....
- Arb55c Omtrent hvor mange timer pr. uke arbeidet du da?
TIMER PR. UKE

Arbeidsmiljø

- TIL YRKESAKTIVE UNDER 67
- Amila Har du fått noen **utdanning** i form av kurs e.l. i bedriften i løpet av de siste 12 månedene?
Regn ikke med **arbeidsmarkedsopplæring**, læretid i jobben og heller ikke kurs i forbindelse med tillitsmannsarbeid, arbeidsmiljølov e.l. Ta bare med kurs som er helt eller delvis betalt av virksomheten
- JA ⇒ Amilb
NEI ⇒ Ami3
- Amilb Har du gått på ett eller flere kurs?
- Ett kurs
Flere kurs
- Ami2 Hvor mange dager har du vært på slike kurs i løpet av de siste 12 måneder?
ANTALL KURSDAGER.....
- *Ami3
- Ami3a Så har vi noen spørsmål om fysisk arbeidsmiljø.
Er du i ditt daglige arbeid utsatt for...
- Så sterk støy at man må stå inntil hverandre og rope for å bli hørt?
- JA ⇒ Ami3b
NEI ⇒ Ami3c

- Ami3b Kan du anslå hvor stor del av arbeidsdagen?
VIS KORT 7. VED TELEFONINTERVJU, LES SVARALTERNATIVENE.
nesten hele tiden
ca 3/4 av tiden
ca halvdelen av tiden
ca 1/4 av tiden
svært liten del av tiden
- Ami31c Er du i ditt daglige arbeid utsatt for...
- Vibrasjoner (fra håndverktøy, traktor eller annen arbeidsmaskin)?

JA ⇨ Ami3d
NEI ⇨ Ami3e
- Ami3d Kan du anslå hvor stor del av arbeidsdagen?
VIS KORT 7. VED TELEFONINTERVJU, LES SVARALTERNATIVENE.

nesten hele tiden
ca 3/4 av tiden
ca halvdelen av tiden
ca 1/4 av tiden
svært liten del av tiden
- Ami3e Er du i ditt daglige arbeid utsatt for...
- Varme, dvs. ca 28 grader eller mer?

JA ⇨ Ami3f
NEI ⇨ Ami3g
- Ami3f Kan du anslå hvor stor del av arbeidsdagen?
VIS KORT 7. VED TELEFONINTERVJU, LES SVARALTERNATIVENE.

nesten hele tiden
ca 3/4 av tiden
ca halvdelen av tiden
ca 1/4 av tiden
svært liten del av tiden
- Ami3g Er du i ditt daglige arbeid utsatt for...
- Trekk?

JA ⇨ Ami3h
NEI ⇨ Ami3i
- Ami3h Kan du anslå hvor stor del av arbeidsdagen?
VIS KORT 7. VED TELEFONINTERVJU, LES SVARALTERNATIVENE.

nesten hele tiden
ca 3/4 av tiden
ca halvdelen av tiden
ca 1/4 av tiden
svært liten del av tiden
- Ami3i Er du i ditt daglige arbeid utsatt for...
- Hudkontakt med rengjøringsmidler eller hudirriterende stoffer?

JA ⇨ Ami3j
NEI ⇨ Ami4a
- Ami3j Kan du anslå hvor stor del av arbeidsdagen?
VIS KORT 7. VED TELEFONINTERVJU, LES SVARALTERNATIVENE.

nesten hele tiden
ca 3/4 av tiden
ca halvdelen av tiden
ca 1/4 av tiden
svært liten del av tiden
- *Ami4
Ami4a Kan du i ditt daglige arbeid tydelig se i lufta eller lukte...
- Mineralstøv? (f.eks. fra sement, mineralull, sveiserøyk eller annet støv, røyk eller tåke fra metaller)?

JA ⇨ Ami4b

NEI ⇨ Ami4c

Ami4b Kan du anslå hvor stor del av arbeidsdagen du kan det?
VIS KORT 7. VED TELEFONINTERVJU, LES SVARALTERNATIVENE.

nesten hele tiden
ca 3/4 av tiden
ca halvdelen av tiden
ca 1/4 av tiden
svært liten del av tiden

Ami4c Kan du i ditt daglig arbeid tydelig se i lufta eller lukte...
- Organisk støv? (f.eks. tekstiler, tre, mel eller dyr)?

JA ⇨ Ami4d

NEI ⇨ Ami4e

Ami4d Kan du anslå hvor stor del av arbeidsdagen du kan det?
VIS KORT 7. VED TELEFONINTERVJU, LES SVARALTERNATIVENE.

nesten hele tiden
ca 3/4 av tiden
ca halvdelen av tiden
ca 1/4 av tiden
svært liten del av tiden

Ami4e Kan du i ditt daglig arbeid tydelig se i lufta eller lukte...
- Gasser/damper? (f.eks. ammoniakk, saltsyre, nitrose oksyder, formaldehyd, het vanndamp eller oppløsningsmidler)?

JA ⇨ Ami4f

NEI ⇨ Ami4g

Ami4f Kan du anslå hvor stor del av arbeidsdagen du kan det?
VIS KORT 7. VED TELEFONINTERVJU, LES SVARALTERNATIVENE.

nesten hele tiden
ca 3/4 av tiden
ca halvdelen av tiden
ca 1/4 av tiden
svært liten del av tiden

Ami4g Kan du i ditt daglig arbeid tydelig se i lufta eller lukte...
Tobakksrøyk fra andres røyking?

JA ⇨ Ami4h

NEI ⇨ Ami5a

Ami4h Kan du anslå hvor stor del av arbeidsdagen du kan det?
VIS KORT 7. VED TELEFONINTERVJU, LES SVARALTERNATIVENE.

nesten hele tiden
ca 3/4 av tiden
ca halvdelen av tiden
ca 1/4 av tiden
svært liten del av tiden

*Ami5

Ami5a - Må du sitte på huk eller stå på knærne når du arbeider?

JA ⇨ Ami5b

NEI ⇨ Ami5c

Ami5b Kan du anslå hvor stor del av arbeidsdagen du gjør dette?
VIS KORT 7. VED TELEFONINTERVJU, LES SVARALTERNATIVENE.

nesten hele tiden
ca 3/4 av tiden
ca halvdelen av tiden
ca 1/4 av tiden
svært liten del av tiden

Ami5c - Arbeider du med hendene løftet i høyde med skuldrene
eller høyere?

JA ⇨ Ami5d

NEI ⇨ Ami5e

Ami5d Kan du anslå hvor stor del av arbeidsdagen du gjør dette?
VIS KORT 7. VED TELEFONINTERVJU, LES SVARALTERNATIVENE.

nesten hele tiden
ca 3/4 av tiden
ca halvdelen av tiden
ca 1/4 av tiden
svært liten del av tiden

Ami5e - Arbeider du i framoverbøyde stillinger uten å støtte deg med hendene eller armene?

JA ⇨ Ami5f

NEI ⇨ Ami5g

Ami5f Kan du anslå hvor stor del av arbeidsdagen du gjør dette?
VIS KORT 7. VED TELEFONINTERVJU, LES SVARALTERNATIVENE.

nesten hele tiden
ca 3/4 av tiden
ca halvdelen av tiden
ca 1/4 av tiden
svært liten del av tiden

Ami5g - Arbeider du i andre stillinger som gir deg konstant belastning på ryggen?

JA ⇨ Ami5h

NEI ⇨ Ami5i

Ami5h Hvor stor del av arbeidsdagen gjør du dette?
VIS KORT 7. VED TELEFONINTERVJU, LES SVARALTERNATIVENE.

nesten hele tiden
ca 3/4 av tiden
ca halvdelen av tiden
ca 1/4 av tiden
svært liten del av tiden

Ami5i - Arbeider du med gjentatte og ensidige bevegelser?

JA ⇨ Ami5j

NEI ⇨ Ami6

Ami5j Hvor stor del av arbeidsdagen gjør du dette?
VIS KORT 7. VED TELEFONINTERVJU, LES SVARALTERNATIVENE.

nesten hele tiden
ca 3/4 av tiden
ca halvdelen av tiden
ca 1/4 av tiden
svært liten del av tiden

Ami6 Må du daglig løfte noe som veier mer enn 20 kg, og i tilfelle hvor mange ganger pr. dag?

JA, MINST 20 GANGER HVER DAG	} ⇨ Ami8	
JA, 5-19 GANGER		
JA, 1-4 GANGER		} ⇨ Ami7
NEI		

Ami7 Må du daglig løfte noe som veier mer enn 10 kg, og i tilfelle hvor mange ganger pr. dag?

JA, MINST 10 GANGER HVER DAG
JA, 5-19 GANGER
JA, 1-4 GANGER
NEI

Ami8 Hvor fysisk belastende synes du arbeidet ditt er alt i alt?
Vil du si svært belastende, noe belastende eller ikke belastende?

Svært belastende
Noe belastende
Ikke belastende

*Ami9

Ami9a

VIS KORT 8 VED TELEFONINTERVJU, LES SVARKATEGORIENE.
Er arbeidstempoet ditt styrt av..
arbeidskamerater/kolleger?
Anslå i så fall hvor stor del av tiden.

nesten hele tiden
ca $\frac{3}{4}$ av tiden
ca halvdelen av tiden
ca $\frac{1}{4}$ av tiden
sjelden eller aldri
JOBBER ALENE

Ami9b

VIS KORT 8. VED TELEFONINTERVJU, LES SVARKATEGORIENE.
Er arbeidet ditt styrt av ..
kunder, klienter, elever eller lignende?
Anslå i så fall hvor stor del av tiden.

nesten hele tiden
ca $\frac{3}{4}$ av tiden
ca halvdelen av tiden
ca $\frac{1}{4}$ av tiden
sjelden eller aldri
JOBBER ALENE

Ami9c

VIS KORT 8. VED TELEFONINTERVJU, LES SVARKATEGORIENE.
Er arbeidet ditt styrt av ..
maskiner, teknisk utstyr eller samleband?
Anslå i så fall hvor stor del av tiden.

nesten hele tiden
ca $\frac{3}{4}$ av tiden
ca halvdelen av tiden
ca $\frac{1}{4}$ av tiden
sjelden eller aldri
JOBBER ALENE

Ami9d

BARE TIL ANSATTE
VIS KORT 8. VED TELEFONINTERVJU, LES SVARKATEGORIENE.
Er arbeidet ditt styrt av ..
arbeidsledelsen? Anslå i så fall hvor stor del av tiden.

nesten hele tiden
ca $\frac{3}{4}$ av tiden
ca halvdelen av tiden
ca $\frac{1}{4}$ av tiden
sjelden eller aldri
JOBBER ALENE

Ami10a

VIS KORT 8. VED TELEFONINTERVJU, LES SVARKATEGORIENE.
Er arbeidsmengden din så stor at du ikke har tid til å snakke om eller
tenke på annet enn arbeidet i arbeidstiden? Anslå i så fall hvor stor
del av tiden.

nesten hele tiden
ca $\frac{3}{4}$ av tiden
ca halvdelen av tiden
ca $\frac{1}{4}$ av tiden
sjelden eller aldri

Ami10b

VIS KORT 8. VED TELEFONINTERVJU, LES SVARKATEGORIENE.
Kan du selv bestemme når du vil ta pauser fra arbeidet; f.eks. for å
puste ut eller strekke på bena? Anslå i så fall hvor stor del av
tiden?

nesten hele tiden
ca $\frac{3}{4}$ av tiden
ca halvdelen av tiden
ca $\frac{1}{4}$ av tiden
sjelden eller aldri

- Ami10c Opplever du omtrent daglig arbeidet ditt som en psykisk påkjenning, og vil du i tilfelle si i stor grad eller i noen grad?
- Ja, i stor grad
Ja, i noen grad
Nei
- Ami11a - Ami12d TIL ANSATTE. ANDRE ⇨ Ami13a
Ami11a Passer det svært godt, godt, mindre godt eller dårlig for arbeidet ditt..
- at det vanligvis ikke er tid til å utføre arbeidsoppgavene på en skikkelig måte?
- Svært godt
Godt
Mindre godt
Dårlig
- Ami11b Passer det svært godt, godt, mindre godt eller dårlig for arbeidet ditt..
- at det stilles for store krav om stadig å mestre nye oppgaver i jobben?
- Svært godt
Godt
Mindre godt
Dårlig
- Ami12a I hvilken grad kan du selv bestemme ...
- hvilke oppgaver du skal få?
Bestemmer du selv i stor grad, i noen grad eller i liten grad?
- I stor grad
I noen grad
I liten grad
- Ami12b I hvilken grad kan du selv bestemme ...
- hvordan du skal gjøre arbeidet?
Bestemmer du selv i stor grad, i noen grad eller i liten grad?
- I stor grad
I noen grad
I liten grad
- Ami12c I hvilken grad kan du selv bestemme ...
- hvilke kvalitetskrav som skal stilles?
Bestemmer du selv i stor grad, i noen grad eller i liten grad?
- I stor grad
I noen grad
I liten grad
- Ami12d I hvilken grad kan du selv bestemme ...
- hvilke tidsfrister og/eller arbeidstempo som blir satt?
Bestemmer du selv i stor grad, i noen grad eller i liten grad?
- I stor grad
I noen grad
I liten grad
- Ami13a VIS KORT 9. VED TELEFONINTERVJU, LES SVARALTERNATIVENE.
Er du svært fornøyd, ganske fornøyd, verken fornøyd eller misfornøyd, ganske misfornøyd eller svært misfornøyd med...
- forholdet mellom deg og de du jobber sammen med?
- Svært fornøyd
Ganske fornøyd
Verken fornøyd eller misfornøyd
Ganske misfornøyd
Svært misfornøyd
JOBBER ALENE
- Ami13b HVIS SJELDEN/ALDRI I Ami9b, HOPP OVER DETTE
VIS KORT 9. VED TELEFONINTERVJU, LES SVARALTERNATIVENE.
Er du svært fornøyd, ganske fornøyd, verken fornøyd eller misfornøyd,

ganske misfornøyd eller svært misfornøyd med...
- forholdet mellom deg og kunder, klienter eller elever?

Svært fornøyd
Ganske fornøyd
Verken fornøyd eller misfornøyd
Ganske misfornøyd
Svært misfornøyd

Ami13c BARE TIL ANSATTE
VIS KORT 9. VED TELEFONINTERVJU, LES SVARALTERNATIVENE.
Er du svært fornøyd, ganske fornøyd, verken fornøyd eller misfornøyd, ganske misfornøyd eller svært misfornøyd med...
- din nærmeste overordnede?

Svært fornøyd
Ganske fornøyd
Verken fornøyd eller misfornøyd
Ganske misfornøyd
Svært misfornøyd
HAR INGEN OVERORDNET

Ami13d VIS KORT 9. VED TELEFONINTERVJU, LES SVARALTERNATIVENE.
Er du svært fornøyd, ganske fornøyd, verken fornøyd eller misfornøyd, ganske misfornøyd eller svært misfornøyd med...
- i hvilken grad du kan utvikle deg personlig gjennom jobben?

Svært fornøyd
Ganske fornøyd
Verken fornøyd eller misfornøyd
Ganske misfornøyd
Svært misfornøyd

Ami13e VIS KORT 9. VED TELEFONINTERVJU, LES SVARALTERNATIVENE.
Er du svært fornøyd, ganske fornøyd, verken fornøyd eller misfornøyd, ganske misfornøyd eller svært misfornøyd med...
- mulighetene for variert arbeid?

Svært fornøyd
Ganske fornøyd
Verken fornøyd eller misfornøyd
Ganske misfornøyd
Svært misfornøyd

Ami13f VIS KORT 9. VED TELEFONINTERVJU, LES SVARALTERNATIVENE.
Er du svært fornøyd, ganske fornøyd, verken fornøyd eller misfornøyd, ganske misfornøyd eller svært misfornøyd med...
- lønnen din/inntekter fra næring?

Svært fornøyd
Ganske fornøyd
Verken fornøyd eller misfornøyd
Ganske misfornøyd
Svært misfornøyd

Arbeidssøking og tidligere arbeid

De neste spørsmålene dreier seg om arbeidssøking og tidligere arbeid.

Aso1 STILLES TIL SYSSELSATTE,
Aso2 STILLES TIL IKKE-SYSSELSATTE

Aso1 Har du forsøkt å få annet arbeid i løpet av den siste måneden?

JA ⇨ Aso4
NEI ⇨ Aso3

TIL IKKE SYSSELSATTE

*Aso2 Har du forsøkt å få arbeid i løpet av den siste måneden uten å få noe?
Vi tenker på arbeid du kunne påta deg nå.

JA ⇨ Aso4
NEI ⇨ Aso3

TIL IKKE-SYSSELSATTE (16-66 ÅR) SOM IKKE ER I UTDANNING OG IKKE HAR SØKT ARBEID

Aso3 Hva var viktigste grunn til at du ikke søkte arbeid?

ØNSKER IKKE ARBEID
HUSARBEID, OMSORG FOR BARN ELLER ANDRE
FØRTIDS- ELLER UFØREPENSJONIST
EGEN SYKDOM ELLER SKADE
IKKE PASSENDE ARBEID Å FÅ
ANDRE GRUNNER, SPESIFISER

Aso4-Aso7 TIL IO 67 ÅR OG OVER SOM **IKKE** ER I FULLTIDSJOBB.
PERSONER UNDER 67 ÅR SOM IKKE ER I JOBB ⇨ Aso8. ANDRE ⇨ Ekt1

*Aso4 Hadde du arbeid før du ble pensjonist?

JA ⇨ Aso5
NEI ⇨ Aso8

Aso5 Hva var ditt hovedyrke i din siste jobb før du ble pensjonist?

AsoYrk HOVEDYRKE FORRIGE ARBEIDSPASS

PensjYrk ALFANUMERISK YRKESKODE

SpsAso5 SPESIFISERING AV ARBEIDSOPPGAVER FØR PENSJONIST

Aso6 Arbeidet du da som ansatt, selvstendig, eller som familiemedlem uten fast avtalt lønn?
Ansatt
Selvstendig
Familiemedlem

Aso7 Når sluttet du i din siste jobb før du ble pensjonist

Aso8 - Aso12 TIL PERSONER UNDER 67 ÅR SOM IKKE ER I JOBB.
(NEI PÅ Arb13 OG Arb14 ANDRE ⇨ Ekt1)

*Aso8 Hadde du noen form for inntektsgivende arbeid i 1999?

JA ⇨ Aso9
NEI ⇨ Ekt2

Aso9 Hvor mange uker med inntektsgivende arbeid hadde du i 1999? Regn med alt inntektsgivende arbeid, også ferie, permisjon og sykdom med lønn.

*Aso10 Hva var gjennomsnittlig arbeidstid per uke? Regn med betalt overtidsarbeid

Aso11 Hadde du inntekt av både lønnsarbeid og selvstendig virksomhet i 1999? Som selvstendig virksomhet regner vi også arbeid som familiemedlem uten fast avtalt lønn utfører på gårdsbruk, i forretning og familiebedrift ellers.

JA ⇨ Aso12
NEI ⇨ Ekt1

Aso12 Hvor mange timer totalt gikk med til selvstendig virksomhet i 1999?

Ektefelles/samboers arbeid

Ekt2 - Ekt9 STILLES IKKE HVIS EKTEFELLE ER 67 ÅR ELLER ELDRE

Ekt2 Har ektefellen/samboeren din for tiden inntektsgivende arbeid i minst 1 time i uka? Regn også med arbeid som familiemedlem uten fast avtalt lønn på gårdsbruk, i forretning og familiebedrift ellers.

JA ⇨ Ekt3
NEI ⇨ Ekt5

Ekt3 Hva er hans/hennes hovedyrke? SKRIV INN YRKE SÅ DETALJERT SOM MULIG

EktYrk YRKESKODE

Alfayrke ALFANUMERISK NUMMERKODE

SpsEkt3 SPESIFISERING AV PARTNERS ARBEIDSOPPGAVER

Ekt4 Hvor mange timer per uke arbeider han/hun vanligvis? Regn også med betalte overtidstimer. EVT. HALVE TIMER RUNDES OPPOVER F.EKS. 37,5 TIMER REGISTRERES SOM 38

*Ekt5 Hadde han/hun noen form for inntektsgivende arbeid i 1999?

JA ⇨ Ekt6
NEI ⇨ Ekt10

Ekt6 Hvor mange uker med inntektsgivende arbeid hadde han/hun i 1999? Regn med alt inntektsgivende arbeid, ferie og permisjon med lønn og sykdom med lønn.

*Ekt7 Hva var gjennomsnittlig arbeidstid per uke? Regn med betalt overtidarbeid.

Ekt8 Hadde han/hun inntekt av både lønnsarbeid og selvstendig virksomhet i 1999? Som selvstendig virksomhet regner vi også arbeid som familiemedlemmer utfører uten fast avtalt lønn på gårdsbruk, i forretning og familiebedrift ellers.

JA ⇨ Ekt9
NEI ⇨ Ekt10

Ekt9 Hvor mange timer gikk med til selvstendig virksomhet totalt i 1999?

Sosial bakgrunn

Bak1. Hva var din fars hovedyrke under mesteparten av tiden før du fylte 14 år?

Yrke:.....
KODE

SPØRSMÅLET PASSER IKKE, FAR DØDE TIDLIG E.L. --> 3
FAR HADDE IKKE NOE YRKE --> 3

Bak2. Arbeidet din far i dette yrket som selvstendig, som ansatt, eller som familiemedlem uten fast avtalt lønn

1. SELVSTENDIG
2. ANSATT
3. FAMILIEMEDLEM

Bak3. Hadde din mor inntektsgivende arbeid under noen del av tiden før du fylte 14 år?

1. NEI, SJELDEN ELLER ALDRI --> 6
2. JA, I KORTERE ELLER LENGRE PERIODER
3. JA, STORT SETT HELE TIDEN
4. SPØRSMÅLET PASSER IKKE, MOR DØDE TIDLIG E.L. --> 6

Bak4. Hvilket yrke hadde din mor da?
DERSOM MOREN HADDE FLERE YRKER, REGISTRER DET YRKET HUN HADDE LENGST

Yrke:.....
KODE

Bak5. Arbeidet din mor i dette yrket som selvstendig, som ansatt, eller som familiemedlem uten fast avtalt lønn?

1. SELVSTENDIG
2. ANSATT
3. FAMILIEMEDLEM

Bak6. Hvilken allmennutdanning har/hadde dine foreldre?

a. FAR b. MOR

1. 7-ÅRIG FOLKESKOLE ELLER KORTERE
2. 9-ÅRIG GRUNNSKOLE, REAL-, MIDDELSKOLE, 1-2 ÅRIG FRAMHALD-
/FOLKEHØGSKOLE
3. ARTIUM ELLER ØKONOMISK GYMNAS
4. SPØRSMÅLET PASSER IKKE (de i sp 1 eller 3 som spørsmålet ikke passer får
ikke sp 6-8)

Bak7. Har/hadde dine foreldre noen annen utdanning hvor skolegangen eller studiene normalt varer minst 5 måneder?

a. FAR b. MOR

1. JA --> 8
2. NEI --> 9

Bak8. Har/hadde dine foreldre utdanning på universitets-/høgskolenivå?

a. FAR b. MOR

1. JA
2. NEI

Ekt10 VIS KORT 8. VED TELEFONINTERVJU, LES SVARALTERNATIVENE.
Er du svært fornøyd, ganske fornøyd, verken fornøyd eller
misfornøyd, ganske misfornøyd eller svært misfornøyd med...
husholdningens økonomi?

Svært fornøyd
Ganske fornøyd
Verken fornøyd eller misfornøyd
Ganske misfornøyd
Svært misfornøyd

Ekt11 VIS KORT 8. VED TELEFONINTERVJU, LES SVARALTERNATIVENE.
Er du svært fornøyd, ganske fornøyd, verken fornøyd eller
misfornøyd, ganske misfornøyd eller svært misfornøyd med...
boligsituasjonen din?

Svært fornøyd
Ganske fornøyd
Verken fornøyd eller misfornøyd
Ganske misfornøyd
Svært misfornøyd

Ekt12 TIL SYSSELSATTE
VIS KORT 8. VED TELEFONINTERVJU, LES SVARALTERNATIVENE
Er du svært fornøyd, ganske fornøyd, verken fornøyd eller misfornøyd,
ganske misfornøyd eller svært misfornøyd med...
arbeidet ditt?

Svært fornøyd
Ganske fornøyd
Verken fornøyd eller misfornøyd
Ganske misfornøyd
Svært misfornøyd

Ekt13 TIL SKOLEELEVER/STUDENTER
VIS KORT 8. VED TELEFONINTERVJU, LES SVARALTERNATIVENE
Er du svært fornøyd, ganske fornøyd, verken fornøyd eller misfornøyd,
ganske misfornøyd eller svært misfornøyd med...
skole/studiesituasjonen din?

Svært fornøyd
Ganske fornøyd
Verken fornøyd eller misfornøyd
Ganske misfornøyd
Svært misfornøyd

Flytteplaner etc.

Helt til slutt noen praktiske spørsmål

- Aa Etter planen skal du intervjues på nytt i februar 2001. Kan vi fortsatt kontakte deg på telefonnr.: HENT INN TLF.NR.
JA
NEI
- Ab Kjenner du til telefonnummeret du kan kontaktes på?
JA
NEI
- Ac Hva er det nye telefonnummeret du kan kontaktes på?
- B Kan du kontaktes på samme adresse?
JA
NEI
- C Kjenner du adressen du kan kontaktes på?
JA
NEI
- D Hva er den nye gateadressen? GATEADRESSE
- E Og postadressen? POSTADRESSE
- F Hvilken kommune vil du bo i da? KOMMUNE (SKAL KODES)
- G Når vi kommer tilbake neste år vil vi hovedsakelig kartlegge om det har skjedd noen endringer i de forholdene vi har snakket om nå.
- Intervjuet vil da bli ganske mye kortere for de fleste. Vil du foretrekke å svare over telefon, eller ser du helst at vi kommer hjem til deg?
1. TELEFON
2. BESØK
- H AVTAL OM MULIG TID FOR INTERVJU MED IO
1. AVTALE (GÅ TIL REG AV AVTALE)
2. IKKE AVTALE ⇔ Ia
- VED FRAFALL/MIDLERTIDIG AVGANG
- Ia NOTER OM MULIG NÅR IO VIL VÆRE Å TREFFE (OGSÅ OM IO IKKE ER Å TREFFE PÅ FLERE MND.)
DAG
- Ib NOTER OM MULIG NÅR IO VIL VÆRE Å TREFFE (OGSÅ OM IO IKKE ER Å TREFFE PÅ FLERE MND.)
MND.

KORT 1

- 1 Ønsket å bo nærmere arbeids- /studiestedet**
- 2 Arbeidsplassen flyttet**
- 3 Begynte i nytt arbeid/startet ny virksomhet/begynte i utdanning på et annet sted**
- 4 Ektefelle/samboer måtte flytte pga arbeid/utdanning**

KORT 2

- 1 Mindre bolig**
- 2 Større bolig**
- 3 Lavere boutgifter**
- 4 Mer moderne og lettstelt bolig**
- 5 Mer barnevennlig bomiljø**
- 6 Bomiljø med mindre trafikk, støy og forurensing**
- 7 Mer sentralt**
- 8 Utleier sa opp leieforholdet, leieforholdet opphørte**

KORT 3

- 1 Giftermål, flyttet sammen med partner**
- 2 Separasjon, skilsmisse, ble enke/enkemann**
- 3 For å bo nærmere barn eller øvrige familie**
- 4 Far/mor flyttet**
- 5 Flyttet ut av foreldrehjemmet**

KORT 4

- 1 Leieboer med innskudd (ikke borettslag)**
- 2 Vanlig leieboer uten innskudd**
- 3 Tjenestebolig, forpakterbolig, vaktmesterbolig o.l.**
- 4 Trygdebolig, servicebolig, aldersbolig**
- 5 Kårbolig**
- 6 Framleie eller lån av bolig**

KORT 5

Produktnr. 020-4

Spørsmål H3a

Svulster, kreft
Lavt stoffskifte, struma
Sukkersyke, diabetes
Annen hormonsykdom, ernærings- eller stoffskiftesykdom

Blodfattig, anemi
Annen sykdom i blodet eller i de bloddannende organer

Nervøse lidelser
Spiseforstyrrelser

Epilepsi
Multippel sklerose, MS
Svekket syn selv ved bruk av briller
Grønn stær
Grå stær
Døvhets, nedsatt hørsel selv ved bruk av høreapparat
Migrene, ofte sterk hodepine
Parkinsons sykdom
Annen sykdom i sanseorganene
Annen sykdom i hjernen eller i nervene i kroppen

Høyt blodtrykk
Åreknuter
Annen hjertesykdom
Hjerteinfarkt
Hjerneslag
Dårlig blodomløp i armer eller ben

Kronisk bihulebetennelse
Kronisk bronkitt
Emfysem
Lungebetennelse
Astma
Høysnue/Pollenallergi
Annen sykdom i åndedretsorganene

Magesår
Brokk
Sykdom i lever og galleblære eller galleveier, gallesten
Annen sykdom i fordøyelsesorganene

Sykdom i prostata (hos menn)
Nyresten
Urinlekkasje, inkontinens, vansker med å holde på vannet
Annen sykdom i urin- eller kjønnsorganene

Eksem
Allergiske hudsykdommer
Psoriasis
Annen sykdom i hud eller underhud

Revmatisme
Leddgikt
Slitasjegikt
Isjias
Nakkesleng, whiplash
Muskelsmerter, fibromyalgi
Hevelse eller smerter i ledd
Bekkenløsning
Lammelser, muskelsvinn som ikke skyldes hjerneslag
Benskjørhet, osteoporose
Annen sykdom i skjelett-, muskel-systemet eller bindevevet

Medfødte misdannelser
Lårhalsbrudd
Følger etter andre ulykkestilfelle, skader

KORT 6

- 1 Dagarbeid (mellom kl 0600 og 1800)**
- 2 Arbeid som starter før 0600 og slutter før 1800**
- 3 Arbeid som starter i vanlig dagtid, men slutter etter kl 1800**
- 4 Fast kveldsarbeid (mellom kl 1800 og 2200)**
- 5 Fast nattarbeid (mellom kl 2200 og 0600)**
- 6 2-skiftsarbeid**
- 7 3-skiftsarbeid, helkontinuerlig**
- 8 3-skiftsarbeid, dagkontinuerlig**
- 9 Turnusordning**

KORT 7

- 1 Nesten hele tiden**
- 2 Ca 3/4 av tiden**
- 3 Ca halvdelen av tiden**
- 4 Ca 1/4 av tiden**
- 5 Svært liten del av tiden**

KORT 8

- 1 Nesten hele tiden**
- 2 Ca $\frac{3}{4}$ av tiden**
- 3 Ca halvdelen av tiden**
- 4 Ca $\frac{1}{4}$ av tiden**
- 5 Sjelden eller aldri**

KORT 9

- 1 Svært fornøyd**
- 2 Ganske fornøyd**
- 3 Verken fornøyd eller
misfornøyd**
- 4 Ganske misfornøyd**
- 5 Svært misfornøyd**



Levekårsundersøkelsen 2000 Panel

Produktnummer 0204

Instruks

Orientering og veiledning for intervjuere

1. INNLEDNING	2
2. GENERELL INSTRUKS	2
2.1 Utvalg	2
2.2 Innsamlingsmetode: telefon- og besøksintervju	2
2.3 Innsamlingsperiode.....	3
2.4 Registerkoplinger.....	3
2.5 Kopling med data fra tidligere årganger	3
2.6 IO-brev og annen informasjon til IO	4
2.7 Belønning.....	4
2.8 Intervjuprogrammet	4
All informasjon om intervjuobjektet	4
Papir-IO-liste og merking av IO for førstegangsintervju	4
2.9 Forberedelse og prøveintervju	5
2.10 Første kontakt med IO og innledningstekst	5
2.11 Om avtaler	5
2.12 Frafall og avgang	6
Institusjonsbeboere.....	6
2.13 Sporing.....	7
2.14 Flytting.....	7
3. Oversikt over mulige problematiske spørsmål	8
3.1 Generelt	8
3.2 Enkelte spørsmål i Levekårsundersøkelsen 2000	8

Intervjuerkontakt: Kari Grøholt 22 86 46 65
IT-ansvarlig: Thore Nafstad-Bakke 22 86 49 80
Planlegger: Øyvin Kleven 22 86 49 04

1. INNLEDNING

Vi er kommet til fjerderunden i den delen av SSBs levekårsundersøkelser som er lagt opp som panel. I en panelundersøkelse intervjuer vi de samme personene ved minst to anledninger. Vi har foreløpig fått tillatelse fra Datatilsynet til å kontakte IO-ene en gang i året fram til 2002. De fleste i utvalget har vært med tre ganger tidligere, noen har ett intervju (enten i 1997, 1998 eller i 1999), og noen nye kommer også til. Utvalget suppleres hvert år med 16-åringer og personer innvandret til Norge i det siste år. (På grunn av treghet i oppdateringen av trekkregisteret supplerer vi i 2000 med personer innvandret i 1998).

Panelundersøkelsen konsentrerer seg om temaene **bolig, helse og arbeid**. I tillegg vil vi kartlegge husholdningssammensetning. For de som er med for første gang, blir det en relativt grundig kartlegging av disse områdene. Når det gjelder de som vi har intervjuet tidligere vil vi hovedsakelig konsentrere oss om å kartlegge eventuelle endringer.

Undersøkelsen er delt i to - den første delen gjelder hele husholdningen (fra Preview til Hok34). Her tillater vi at en annen enn IO kan svare dersom IO ønsker det eller dere finner det hensiktsmessig f.eks. fordi IO er bortreist i forbindelse med arbeid. Dersom IO er under 18 år og bor hjemme hos foreldrene sine, vil det i de fleste tilfeller være mest hensiktsmessig om en av de foresatte svarer på disse spørsmålene. Det kan også gjelde for myndige barn som bor hos foreldrene eller hvis eldre bor hos et av barna sine. Den andre delen gjelder IO personlig og **kan bare** besvares av IO. Dette innebærer at to ulike personer kan svare på ulike deler av intervjuet. Derfor er det mulig at dere i noen tilfeller må ta intervjuet i flere omganger.

MERK: Det er bedre å få svar på bare en av intervjudelene enn at IO går til frafall. Det er også bedre å få noen opplysninger om husholdningen enn ingen, dersom IO ikke kan svare på alt.

2. GENERELL INSTRUKS

2.1 Utvalg

I 1997 ble det trukket et generelt personutvalg på 5 000 personer mellom 16 og 79 år. Hvert år supplerer vi utvalget med omlag 100 personer. Bruttoutvalget vårt består derfor av følgende kategorier:

- Personer intervjuet ved minst én anledning tidligere = "Gamle" - skal ha reintervju
- Tidligere frafall = "Nye" - skal ha førstegangsintervju
- Nye trukket i år = "Nye" - skal ha førstegangsintervju

Frafallet omfatter alle typer årsaker, men de som tidligere har nektet bestemt sender vi ikke ut.

NB! Som i fjor skal ekstra spørsmål om energibruk stilles til et delutvalg på ca. 2000 personer. Spørsmålene kommer automatisk opp for IO som er merket med (E) i IO-listen.

2.2 Innsamlingsmetode: telefon- og besøksintervju

Både i år og i årene framover vil vi kombinere telefon- og besøksintervju:

De som er intervjuet tidligere skal intervjues på telefon. De som ved forrige intervju uttrykte ønske om besøk skal imidlertid få det så langt det er mulig. Dersom IO ber om besøk når de blir kontaktet på telefon, kan vi også gjøre det. Om nødvendig må IO da overføres til en intervjuer som bor nærmere.

Intervjutiden for de “gamle” er beregnet til omtrent 30 minutter i gjennomsnitt, men intervjutiden vil variere alt etter om det har skjedd noen endringer eller ikke og evt. hvor mange endringer som har skjedd. For en som både har flyttet og skiftet husholdning og/eller arbeid vil f.eks. intervjutiden bli lengre.

De som er med for første gang skal intervjues ved besøk. Telefonintervju kan brukes når IO insisterer på det, men forsøk å overtale IO til et besøksintervju så langt det går. Dersom IO ikke ønsker besøk hjemme hos seg, foreslå eventuelt et nøytralt sted dere kan møtes hvis det er mulig. Et slikt sted kan være en rolig kafé. Det er ellers lov å bruke fantasien litt her.

Intervjutiden for de “nye” er beregnet til omtrent 45 minutter, men også her kan intervjutiden variere. For eksempel vil det ta lengre tid å intervju en som er i arbeid enn en som er arbeidsledig.

2.3 Innsamlingsperiode

Datainnsamlingen foregår i tiden **7. februar - 10. mars**.

Det er svært viktig at intervjuingen starter **med én gang**, og at skjemaene mailes over daglig. **De fleste av dere vil ha mange IO og trenger all den tiden dere har til rådighet.** IO-ene er også opptatte mennesker, og jo tidligere dere kommer i gang, jo større er sjansen for at IO kan finne et tidspunkt som passer. Det er **ikke** lurt å sette av bare enkelte av ukene til undersøkelsen. Selv om dere har tid, er det nemlig ikke sikkert at IO har det. Det beste er om dere kan **gå hardt ut i starten**. Da vil dere være mer fleksible overfor IO, og ha tid til å konsentrere dere om “vanskelige” IO til slutt.

Siste skjema skal være sendt intervjukontoret **senest mandag 13. mars**.

2.4 Registerkoplinger

Datatilsynet krever at SSB skal presisere overfor IO at det skal foretas koplinger, og at opplysningene registreres på edb. Registerkoplingene er beskrevet i IO-brevet. Når du får et intervju etter å ha referert til disse opplysningene i IO-brevet, har IO dermed gitt sitt samtykke til registrering og kopling av dataene.

De registerkoplingene som skal foretas er i hovedsak i forhold til inntekt, formue, trygder, stønader, arbeidsforhold og utdanning. Hovedargumentet for å benytte registerkoplinger er at vi slipper å stille en del spørsmål, og dermed sparer intervjutid og kostnader. I tillegg oppnår vi bedre datakvalitet.

SSB har utarbeidet retningslinjer for kopling av ulike datakilder for statistiske formål. Retningslinjene bygger på SSBs rammekonsesjon for personregistre gitt av Datatilsynet, samt Statistikkloven. Ifølge disse retningslinjene kan svarene som gis i undersøkelser bare brukes til å lage statistikk, dvs. en kan bare gi opplysninger for grupper, ikke for enkeltindivider. Ved kopling mot registre, blir det brukt en spesiell teknikk (kryptering) som betyr at det på den koplede datafilen **ikke er mulig å identifisere den personen som opplysningene gjelder for**.

2.5 Kopling med data fra tidligere årganger

Formålet med en panelundersøkelse er å følge utviklingen over tid. Hensikten med å spørre de samme personene flere ganger er å få forløpsdata som viser hvilke endringer som skjer. Da er det helt nødvendig å kople sammen dataene fra de ulike intervjutidspunktene. Resultatene fra i år vil derfor bli koplet sammen med data fra tidligere årganger, og neste år vil nye resultater bli koplet på.

Den som kopler resultatene vil ikke vite hvem resultatene gjelder for. Det er grupper av individer som er interessante også i denne sammenheng. Vi er ikke interessert i hva hver enkelt svarer, men for å få opplysninger om grupper av individer må vi samle inn data fra enkeltmennesker.

2.6 IO-brev og annen informasjon til IO

Med IO-brevet følger en brosjyre som forteller litt mer om undersøkelsen enn vi får plass til i IO-brevet. Brosjyren er den samme som tidligere.

IO-ene får i løpet av desember hvert år tilsendt en julehilsen med resultater fra siste innsamling, dessuten et adresseforandringskort som kan returneres dersom de har skiftet adresse i løpet av året.

2.7 Belønning

Alle som deltar i undersøkelsen vil være med i en trekning av i alt 21 gavekort - **ett på kr 10 000 og 20 på kr 1 000**. De som blir trukket ut blir kontaktet. Den som vinner det største gavekortet vil selv kunne velge om de ønsker gavekort på reiser eller varer. De som ønsker reisegavekort kan selv bestemme hvor de vil reise, og om de vil reise alene eller sammen med noen. Fjorårets hovedvinner var fra Sandnessjøen og valgte gavekort for reiser.

2.8 Intervjuprogrammet

NB! Vi har skilt “nye” og “gamle” IO ved å lage to intervjuprogrammer med hver sin tilhørende IO-liste. Dere finner to programikoner med undertekst “lk-nye” og “lk-gamle”.

All informasjon om intervjuobjektet

Nederst i høyre hjørne av dialogvinduet *All informasjon om intervjuobjektet* står *Resultatet fra tidligere undersøkelser* oppgitt. Årgangene er merket med kodene: Sist - Sist-5. I Levekårsundersøkelsen 2000 er kodene for årgangene: Sist = 1999, Sist-1 = 1998 og Sist-2 = 1997. Under denne teksten går det frem om det var intervju (INT) eller frafall (F og koden for frafallsårsak, f.eks. F11) i det aktuelle året.

I midten av det samme dialogvinduet, under *Meldinger*, går det frem om IO skal ha energispørsmålene. Hvis IO skal ha energispørsmål står det *Energispørsmål* i dette feltet.

Adressen til IO er ajourført i henhold til adresseregisteret. Vær oppmerksom på at koden for bokommune henviser til den kommunen IO bodde i sist gang vedkommende ble intervjuet. Hvis dere skal spore et IO så ta derfor utgangspunkt i adressen ikke i koden for bokommune.

Papir-IO-liste og merking av IO for førstegangsintervju

For førstegangs-IO får dere vedlagt IO-liste på papir, her står både IO (merket med X) og IOs husholdning. Dette er gjort for at dere skal få et visst inntrykk av husholdningssammensetningen før dere kontakter IO.

1. IO som skal ha ekstra spørsmål om energibruk er merket **E**
2. IO trukket i år er merket med **N**
3. For frafalls-IO-ene er frafallsårsak i 1999, 1998 og 1997 oppgitt.

2.9 Forberedelse og prøveintervju

Det er satt av **4 timer** til lesing av instruksene og prøveintervju. Godtgjørelsen påføres av kontoret.

Dere har fått to skjematyper å forholde dere til i år - et førstegangsintervju (nye IO) og et reintervju (gamle IO). Spørsmålene og de ulike rutene for "nye" og "gamle" IO vil dere kjenne igjen, men av praktiske årsaker har vi valgt å splitte dette fysisk. Det er helt nødvendig at dere kjenner de ulike rutene i begge skjematypene før dere går ut i felten, ellers kan dere få mange overraskelser. Prøv gjerne følgende kategorier:

Begge skjematyper:

- Personer som har ektefelle/samboer
- Personer som ikke har ektefelle/samboer
- Personer over 67 år
- Personer under 26 år
- Personer som får energispørsmålene

Reintervjuet

- Personer som ikke har endret bolig- eller arbeidssituasjon
- Personer som har endret bolig- og/eller arbeidssituasjon
- Personer som har endret husholdning

2.10 Første kontakt med IO og innledningstekst

På skjermen vil dere få opp en innledningstekst, ett mer utfyllende forslag kan være: :

Mitt navn er xx jeg ringer fra Statistisk sentralbyrå, er det mulig å få snakke med xx?. Vi har sendt deg et brev om at vi ønsker å intervju deg i forbindelse med Levekårsundersøkelsen 2000. Har du mottatt det? Og har du mulighet til å svare på spørsmålene nå? (- eller passer det kanskje bedre en annen gang?).

Selv om det skulle komme et spørsmål som ikke passer så godt for deg, ber vi deg svare så godt du kan. Alle svar du gir blir selvfølgelig behandlet konfidensielt. Statistisk sentralbyrå vil aldri formidle opplysninger som kan vise hva enkeltpersoner har svart, og du kan når som helst trekke deg fra undersøkelsen.

Dere kan selvfølgelig lage deres egen vri. Men pass på at meningsinnholdet i hele teksten kommer med, og det er særlig viktig å få en bekreftelse på at brevet er mottatt.

2.11 Om avtaler

Når det gjelder de som skal besøkes, står dere i denne undersøkelsen friere med hensyn til om dere lager avtaler på forhånd enn det som er vanlig. Dersom flere IO bor innenfor et lite område og det er stor sannsynlighet for at dere vil treffe noen, kan dere gå på besøk uten å avtale tid på forhånd hvis dere mener det er mest hensiktsmessig.

Selv om dette hovedsakelig er en telefonundersøkelse, vil det sannsynligvis bli en del besøk. I en del tilfeller vil dere måtte avtale tid for intervju lang tid i forveien. Det er da lurt å bekrefte avtalen med IO et par dager før intervjuet. Vi har laget et eget brev dere kan bruke til dette.

Husk at deres innstilling til undersøkelsen som oftest vil gjenspeile seg i måten dere omtaler den på, og derfor ofte kan smitte over på IO. Det er derfor viktig at dere er **positive**. Svarprosenten for levekår panel har vært bra helt siden starten: 79% i 1997, 78% i 1998 og 1999. Det er veldig bra jobbet!!!

Det spiller ingen rolle hvilken del av intervjuet som tas først, men dere må eventuelt lage avtale for resten av intervjuet. Vi har en egen avtalebolk for dette, som automatisk kommer opp. Dere skal ikke sende inn intervjuet før dere har fått resten av intervjuet eller frafall på den delen som mangler.

Hvis dere merker at IO er uvillig når dere tar kontakt, og at det med stor sannsynlighet vil bli frafall, trekk dere tilbake på en høflig måte heller enn å presse på. Det er bedre å prøve igjen senere enn at IO går til frafall. Frafall er ofte situasjonsbetinget, det kan være at IO er mer positiv en annen dag. Så vær ute med følehornene her. Hvert eneste intervju teller.

2.12 Frafall og avgang

For **overføringer** og for IO som ikke er kontaktet, må dere besvare et ekstra spørsmål om hvordan du har forsøkt å spore opp IO. Hensikten med dette er at intervjuerne som overtar IO skal få vite hva som er gjort, slik at arbeidet deres blir lettere. Vi har skilt mellom frafall og avgang, og i denne undersøkelsen opererer vi med to typer avganger, faste og midlertidige.

Midlertidige avganger er personer som er bosatt i utlandet mellom 6 mnd og 2 år, f.eks. i forbindelse med skole eller arbeid. Husk å notere i merknadsfeltet når IO vil være tilbake, for IO skal da inn i utvalget igjen. **Permanente avganger** er døde, utvandrede og personer som er fast bosatt på institusjon.

Det er to ulike **fracfallsregistreringer**: En hvor hele intervjuet går til frafall (som vanlig). Denne skal kun brukes hvis vi ikke får opplysninger verken om IO eller husholdningen. Den andre fracfallsregistreringen skal brukes når vi får en av delene i skjemaet, mens den andre går til frafall. Her vil fracfallskodene være annerledes.

Det skal alltid gis informasjon i feltet “SpsOppflg”. Informasjonen skal være av en slik karakter at den hjelper de som skal drive oppfølging. Bruk stikkord.

Nedenforstående oversikt over fracfallskoder kan være til hjelp:

Nye fracfallsårsaker:

- 11 IKKE TID NÅ
- 12 ØNSKER IKKE Å DELTA
- 13 DELTAR IKKE AV PRINSIPP
- 14 ANDRE NEKTER FOR IO
- 21 KORTVARIG SYKDOM
- 22 LANGVARIG SYKDOM/SVEKKELSE
- 23 SYKDOM/DØDSFALL I FAMILIEN/ANNEN UFORUTSETT HENDELSE
- 24 SPRÅKPROBLEMER
- 31 MIDLERTIDIG FRAVÆRENDE PGA SKOLEGANG/ARBEID
- 32 MIDLERTIDIG FRAVÆRENDE PGA FERIE EL. LIKNENDE
- 33 FINNER IKKE ADRESSEN/BOLIGEN
- 34 IKKE TELEFON/ FOR KOSTBART/LANGT Å REISE
- 35 IO IKKE Å TREFFE AV ANDRE ÅRSAKER
- 41 ANDRE FRAFALLSGRUNNER, SPESIFISER

Institusjonsbeboere

I trekkingen av utvalget har vi utelukket personer som ifølge folkeregisteret er bosatt på institusjon. Det vil likevel kunne forekomme at IO-listen inneholder personer som bor på institusjon. Forpleide personer som er fast bosatt i følgende typer institusjoner skal kodes med **avgang**.

- Aldershjem
- Barnehjem, ungdomshjem
- Sykehjem eller kombinert syke- og aldershjem
- Psykiatriske sykehus eller sykehjem

- Institusjoner for psykisk utviklingshemmede
- Institusjoner for alkoholikere og narkomane

En person regnes som fast bosatt i institusjon dersom han/hun er registrert som bosatt der, eller regner med å oppholde seg der i minst 6 måneder. Også gifte personer som oppholder seg på institusjon, men som har felles bolig med ektefellen utenfor institusjonen, skal regnes som bosatt på institusjonen, og derfor ikke være med i undersøkelsen. Personer som arbeider og bor på institusjoner skal naturligvis intervjues.

Det kan forekomme glidende overganger mellom institusjoner (f.eks. aldershjem) og boliger med heldøgnservice. Beboere i boliger med heldøgnservice skal likevel som hovedregel ikke regnes som institusjonsbeboere, og skal dermed intervjues.

IO som for tiden oppholder seg på vanlig sykehus/sykestue, i fengsel, militærforlegning eller internatskole tilhører utvalget.

2.13 Sporing

Som nevnt, sendte vi adresseforandringskort sammen med resultatrapporten. Vi har fått stor respons, så forhåpentligvis gjør disse rettingene at dere får mindre sporingsarbeid. For de IO vi likevel mangler riktig adresse/telefonnummer på, er det imidlertid viktig at hver og en av dere gjør det dere kan for å spore opp IO. For at vi skal få vite hvilke informasjonskilder dere benytter for å spore opp IO, er det viktig at dere svarer nøyaktig på kontrollspørsmålene om dette og at dere gir nøyaktig tilleggsinformasjon.

Før dere overfører IO dere ikke finner adressen på, skal dere sjekke Opplysningen, Folkeregisteret (ikke Oslo), Posten og evt. SSB sentralt, men dere kan selvfølgelig bruke andre kilder også.

2.14 Flytting

For IO som skal **besøkes**, gjelder følgende regler om flytting:

Har IO flyttet til en adresse du kan nå med **inntil en times reise utenfor ditt område** (en vei), kan du selv gjennomføre intervju med IO.

IO som har flyttet lengre unna, overfører du til kontoret ved å velge 2 - "overføring". I tillegg til adresse og telefonnummer, er det fint om dere også har andre opplysninger som kan være nyttige for den intervjueren som skal overta IO. For IO som er i militæret er det fint om du fører så nøyaktig adresse som mulig: Leir, kompani og tropp i tillegg til postadresse og evt. telefonnummer. Det samme gjelder studenter: For de som bor på studenthybler, før om mulig opp hybelnr. i tillegg til adresse og evt. telefonnummer.

3. Oversikt over mulige problematiske spørsmål

3.1 Generelt

Vær restriktiv med å bruke kategoriene “**vet ikke**” og “**nekter**”. Gi alltid IO tid til å komme med et annet svar. Hvis IO likevel svarer “vet ikke” eller nekter å svare, pass da på at du bruker riktig tast - “F8” for “vet ikke” og “F9” for “nekting”.

Dersom IO er borte fra hjemmet, f.eks. på grunn av arbeid, kan en annen i husholdningen svare på husholdningsspørsmålene hvis det er hensiktsmessig. Det samme gjelder dersom IO er i militæret. Da kan **en annen i den husholdningen IO tilhørte før vernepliktjenesten svare.**

3.2 Enkelte spørsmål i Levekårsundersøkelsen 2000

Preview - Husholdningsoversikten

Vi er her ute etter kosthusholdningen. Det betyr at man er felles om mat- og boutgiftene, men det er ingen betingelse at personene spiser til de samme tidene eller er i slekt med hverandre. Personer som ikke bor fast sammen med IO, skal holdes utenfor.

MERK: Det er **IO som må fortelle** hvem som tilhører husholdningen, ikke stol på at IO-listen viser hvem som bor i husholdningen. Registeropplysningene vil ofte ikke være å jour.

Hvem skal regnes som fast bosatt i en bolig?

Hovedregelen er at en person skal regnes som fast bosatt der vedkommende regelmessig tar sin døgnhvile. Det er imidlertid en del spesielle regler og unntak å være oppmerksom på.

1. Ektefeller/samboende med felles bolig, regnes alltid som fast bosatt i denne boligen, også i de tilfeller én eller begge er fraværende på grunn av arbeid (f.eks. er til sjøs), skolegang/studier eller vernepliktjeneste. I tilfeller der ektefeller/samboende har flyttet fra hverandre, skal de regnes til hver sin husholdning selv om boet ennå ikke er skiftet, og de derfor juridisk fortsatt eier en bolig i fellesskap.
2. Personer **18 år og over** som er registrert som fast bosatt hos sine foreldre, men som er fraværende p.g.a. skolegang/studier **skal bare regnes som fast bosatt i foreldrehjemmet hvis de bor hjemme minst 4 dager pr. uke. Denne regelen er viktig.** Den bryter med en hovedregel i folkeregistrenes bostedsregistrering. Dette innebærer bl.a. at enslige studenter i de fleste tilfeller skal registreres som egen husholdning på det faktiske oppholdsstedet, og ikke som en del av foreldrehusholdningen.
3. **Unge under 18 år** som bor borte p.g.a. skolegang skal regnes som bosatt i foreldrehjemmet.
4. Et midlertidig opphold som en vet er av mindre enn 6 måneders varighet regnes ikke som fast bosetting på oppholdsstedet, med mindre oppholdsstedet er personens eneste bostedsmessige tilknytning i dette tidsrommet.
5. Forpleide (også barn) i institusjoner (herunder psykiatriske sykehus) og personer anbrakt i privat pleie, regnes som fast bosatt på oppholdsstedet dersom oppholdet antas å vare i minst 6 måneder. Personer som er innlagt på andre sykehus eller er innsatt i fengsel, skal regnes som fast bosatt der de hadde sitt faste bosted før innleggelsen/innsettelsen.
6. Personer som avtjener vernepliktjeneste skal regnes som bosatt i den husholdningen de tilhørte **før** de dro til militæret, og skal svare ut fra det.

For husholdningsmedlemmer som ikke står i IO-listen skal du være omhyggelig med å skrive **fullt navn, fødselsdato og -år**. Du skal ikke spørre om personnummer.

Sivilstat

De som lever i **registrert partnerskap**, dvs. som har vært igjennom en offisiell seremoni tilsvarende borgerlig ekteskapsinngåelse, skal registreres som gifte/registrerte partnere. Kategorien "**tidligere registrert partner**" omfatter skilte, separerte og etterlatte registrerte partnere. Før man kan regne seg som en tidligere registrert partner, må man ha gått gjennom den offentlige godkjente seremonien som tilsvarer borgerlig ekteskap.

Formålet er å registrere IOs **formelle** sivilstatus.

Slekt

Vi skiller mellom foreldre, svigerforeldre og steforeldre. Registrerte partnere skal kodes som ektepar, dvs. at partneren til IO får familiekode 02. Det er altså tillatt å registrere "ekteskap" mellom to personer av samme kjønn. Det samme gjelder samboere, som kanskje er mer aktuelt. Vær derfor ekstra oppmerksom på at dere merker av riktig kjønn.

Dersom en datter/sønn + samboer bor hjemme hos foreldrene, skal samboeren registreres som svigerdatter/-sønn.

AndreBarn a+b

Alle barn av IO skal regnes med, både de som bor i husholdningen og de som ikke tilhører husholdningen. Det gjelder også fosterbarn som har vokst opp i husholdningen på permanent basis og eventuelle småsøsken IO har hatt foreldreansvar for. Barn av samboer regnes med forutsatt at IO har hatt omsorgsansvar for disse.

Unntak 1: Fosterbarn som kun har bodd midlertidig i husholdningen, f.eks. i påvente av adopsjon, regnes ikke med. Heller ikke barn som ble bortadoptert rett etter fødselen regnes med.

Unntak 2: Barn som var dødt ved fødselen eller døde like etter (innen en måned) skal ikke regnes med her.

Bo2

Hvis IO bor med foreldrene og flyttet fordi en av/begge foreldrene flyttet, skal IO plasseres under "Personlige grunner" uansett årsak til at **foreldrene** flyttet.

Bo4

Med **hus** mener vi bygninger som fra kjeller til loft er adskilt fra andre bygninger, og som har minst en bebodd leilighet. Som hus regnes alle frittliggende bygninger og bygninger i et kvartal, f.eks. når det ikke er direkte adgang fra den ene bygningen og inn i nabobygningen.

Dersom IO leier sokkel/1. el 2. etasje i en enebolig skal vedkommende plasseres under svarkode 1. Videre skal de i Bo4a plasseres under kode 3.

Bo4b

Rekkehus omfatter hus som minst har en vegg eller del av vegg felles med et annet hus. Kjede hus er hus som er forbundet med et annet hus med garasje, carport, svalgang o.l.

Bo4c

Terrassehus er hus med leiligheter som er bygd sammen i en skråning der flere av leilighetene har (deler av) taket til leiligheten under som terrasse. I terrassehus har alle leilighetene egen inngang.

Bo4d

I terrasseblokk har flere leiligheter felles inngang.

Bo4e

Forretningsbygg, verkstedbygg o.l. omfatter hus der halvparten eller mindre av golvarealet nyttes til privatboliger. Hus med to etasjer hvor det er forretning i første etasje og leilighet i annen etasje, regnes med her.

Privatleiligheter som ligger i bygg med felleleshusholdning skal plasseres her. Dersom leiligheten ligger i hus med bare private husholdninger, men innefor samme området som en felles husholdning (f.eks. sykehusområde, militærleir o.l.) skal den plasseres under et av de andre alternativene.

Bo5

Hvis IO bor i første, andre... **under**etasje, skriv et minus (-) foran etasjenummeret.

Bo7a

Spørsmålet gjelder når IO selv, ikke noe annet medlem av IOs husholdning, flyttet inn i nåværende bolig. Vi tenker veldig konkret på innflytting i boligen. Hvis IO leide boligen først og senere kjøpte den, skal du føre opp starten på perioden med leie. Hvis IOs ektefelle bodde i boligen først, så er det tidspunktet IO flytter inn, vi er interessert i.

Bo8b

I de følgende spørsmål bruker du ordet bolig eller leilighet etter hva du mener passer best.

Personer/husholdninger som eier **borettslagsleilighet** eller **aksjeleilighet** vil i noen tilfeller være tilbøyelige til å si at de leier leiligheten sin. Disse **skal plasseres under kode 2**. Husholdninger som har **obligasjonsleilighet** skal derimot plasseres under kode 3. Depositum f.eks. ved framleie av bolig regnes ikke som innskudd.

Bo9

Personer med **obligasjonsleilighet** skal plasseres under kode 1 (leieboere med innskudd). **Tjenestebolig** er en leilighet som er stilt til disposisjon i samband med et arbeidsforhold og som **må fraflyttes når arbeidsforholdet opphører**. **Trygdebolig, servicebolig** brukes hvis boligen har en slik status, selv om også andre alternativer passer (f.eks. at det er betalt innskudd).

Kårbolig brukes også dersom IO bor gratis "hos" sønn/datter, men ikke i samme husholdning som disse.

Framleie er leie av en annen leier eller en andel/aksjeeier.

Bo12, Bo13, Bo14a, Bo14b

Det vil være en fordel å stille disse spørsmålene til den som kjenner boutgiftene best i husholdningen, eller sørge for at IO får hjelp fra vedkommende. Dersom IO er under 18 år og bor hjemme, skal spørsmålene stilles til IOs foresatte.

Det er bedre å få et omtrentlig svar enn ikke å få noe svar. Dersom du tror det er mulig uten å skape problemer i forhold til husholdningen, kan du spørre om å få disse opplysningene **senere**. Du bør være forsiktig med å be IO om finne fram papirer på forhånd. Hvis du intervjuer pr. telefon kan du kanskje få disse opplysningene etter at du er ferdig med selve intervjuet hvis en annen enn IO skal svare. Er du på besøk kan du evt. be om å få ringe på et gitt tidspunkt når vedkommende som skal svare sannsynligvis vil være hjemme.

Bo14a

Vi ønsker å få boligens markedsverdi, dvs hva den ville innbringe dersom den ble solgt nå. Dersom husholdningen har lån på boligen, skal disse lånene **ikke** trekkes fra salgsværdien.

Dersom husholdningen **nylig har kjøpt** boligen, (de siste 2 år) kan en bruke **kjøpesum** som markedsverdi. Eller prøv å få et anslag ut fra kjennskap til markedet, f.eks. hva tilsvarende boliger i strøket er solgt for.

Dersom en **nylig** har fått lånetakst kan en som markedsverdi oppgi **lånetakst multiplisert med 1,2**.

Skattetakst/ligningstakst må ikke oppgis som markedsverdi.

Vi foretrekker et anslag, selv om det er svært usikkert, framfor ikke å få et anslag på verdi i det hele tatt. Dersom usikkerheten er kr 150 000 -200 000 eller større (f.eks. dersom en ikke vet om boligen er verdt kr 500 000 eller kr 700 000) svarer du ja i spm 14c for svært usikkert anslag. For en svært dyr bolig må en regne med større usikkerhet i anslaget.

Bo15

Hensikten med spørsmålet er å få kartlagt større påkostninger som påvirker boligens markedsverdi. Følgende typer utgifter skal regnes med:

- Utgifter til ombygging og tilbygg
- Modernisering av kjøkken eller bad/WC
- Innlegging av vann og tilslutning til kloakk
- Større oppussingsarbeid der en nedslitt bolig blir rehabilitert
- Større påkostninger av tomt, f.eks. kjøp av tilleggstomt, kjøp av fyllmasse/jord, planering, helle/steinlegging av inngangsparti.

I tillegg til utgifter til håndverkere og materialer skal også et anslag for verdien av egen arbeidsinnsats og verdien av vennetjenester regnes med i anslaget for utgifter.

Utgifter til vanlig vedlikehold skal ikke regnes med. Det skal heller ikke utgifter til planter og liknende hageartikler.

Bo16a, Bo16b

Dette spørsmålet skal ikke stilles til unge under 25 år som bor hjemme. Ellers skal spørsmålet stilles til den personen som svarer på spørsmålene.

Det kan være enkelte vanskelige tilfeller. Hvis f.eks. den som svarer er samboer med en som eier, men ikke selv er medeier i boligen og heller aldri selv har eid en bolig, blir svaret at personen aldri har eid bolig. Det samme gjelder barn 25 år og eldre som bor hjemme.

Bo16a + b

Dersom en annen enn IO svarer på husholdningsdelen, skal vedkommende her svare **for seg selv**, altså når vedkommende selv bygde, kjøpte eller arvet bolig for første gang. Det samme gjelder Bo16b. Når vedkommende skal svare på vegne av husholdningen eller IO står det i spørsmålsteksten (eks. har husholdningen, har "navn på IO").

Bo18

Ta med **beboelsesrom på 6 m²** eller mer som kan nyttes året rundt. Beboelsesrom som ligger adskilt fra boligen, men som nyttes som en del av boligen, regnes med.

Som **egne rom** regnes alle rom som er avgrenset mot andre rom med vegg og dør. Likeverdig med dør regnes enkelt eller dobbel døråpning, selv om dør ikke er innsatt. I boliger som er ombygd skal en regne antall rom etter ombygging, ikke det opprinnelige antall rom i boligen.

Kjellerrom som er innredet som - og brukes som - beboelsesrom, f.eks. kjellerstue, soverom, skal regnes med.

Utleide rom i boligen, dvs. rom som det bare er adgang til gjennom leiligheten, skal **regnes med**. Derimot skal en **ikke regne med** en hybelleilighet eller hybel med **egen inngang**.

Rom som bare nyttes i **næringsvirksomhet** (kontor e.l.) skal **ikke regnes med**.

Hybelboere er personer som leier ett eller flere rom som er en del av en leilighet, dvs. som det bare er adgang til gjennom boligen. Personer som leier hybel med egen inngang eller en hybelleilighet, regnes ikke som hybelboere. I dette tilfellet regnes hybelleiligheten/hybelen med egen inngang som egen bolig/leilighet. Voksne barn som bor hjemme hos foreldrene, regnes ikke som hybelboere, selv om de betaler for rommet.

Hybelboere svarer i spørsmålene om boligen (også boutgifter) ut fra det som gjelder for hybelen, **ikke for den boligen deres hybel er en del av**.

Bo23

Alle veggfaste og løse elektriske ovner skal tas med.

Annet utstyr: Under annet oppvarmingsutstyr oppføres varmelister, varmefolie (ESWA) og gassovner. For varmelister regnes en oppvarmingsenhet pr. rom.

Hok2a, Hok2b, Hok5a, Hok5b, Hok8a, Hok8b

Felles for disse spørsmålene er at det ligger et eget alternativ "Opplysning stemmer ikke" som kan velges, dersom dere konfronterer IO med feil antall andre boliger/hytter/fritidsbåt fra forrige intervju. Årsaken til slike feil, er at vi har operert med litt løse kategorier som "to eller flere" (boliger/hytter/båter), og når det så kjøpes og selges, har det vist seg at antallet som hentes opp i intervjuet ikke alltid er entydig. For noen IO har vi måttet gå inn og justere etter det vi tror er riktig. Ved valg av alternativet "Opplysning stemmer ikke" hopper programmet til et korreksjonsspørsmål, der riktig antall andre boliger/hytter/båter kan legges inn (slik at det blir riktig til neste år). Har det vært reelle endringer, skal selvfølgelig et av alternativene kjøpt/solgt/kjøpt og solgt velges.

Hok2a, Hok2b

Spørsmålene gjelder bare boliger husholdningen eier **i tillegg** til den de bor i. Hytter og fritidshus skal ikke regnes med her.

Hok5a, Hok11

Som fritidshus regnes permanente hytter, setrer, støler, skogskoier, naust, rorbuer og andre hus som **bare nyttes til fritidsformål**. Fritidshus må kunne brukes til overnatting.

Ta ikke med seter, støl, skogskoie, naust, rorbu eller andre hus som også nyttes i forbindelse med husdyrhold eller annen virksomhet. Heller ikke skal lysthus, campingvogner, husbåter o.l. tas med. Det samme gjelder egen leilighet og andre hus med fast bosatte.

Hok14, Hok17

Dersom husholdningen eier del av fritidshus er det verdien av den delen husholdningen eier som skal oppgis. Hvis f.eks. husholdningen eier $\frac{1}{4}$ av et fritidshus, og verdien av hele fritidshuset ved salg anslås til kr. 200 000 skal verdien oppgis til kr. 50 000.

Se også instruks til Bo14a om verdi av boligen.

Hok18

Dette spørsmålet og Hok19 - Hok25 gjelder den/de bolig(er) som husholdningen eier i tillegg til den husholdningen bor i. Det kan f.eks. være et samboerpar der begge parter har beholdt de leilighetene de eide før de flyttet sammen. Dersom IOs husholdning driver utleie av leiligheter utelukkende som

næringsvirksomhet skal slike boliger ikke regnes med. Boliger som brukes som fritidshus skal heller ikke regnes med.

Hok21, Hok24

Se instruks til Hok14, Hok17

Hok29, Hok31

Spørsmålet gjelder om IOs husholdning mottok økonomisk hjelp fra andre husholdninger der det bodde foreldre, svigerforeldre, søsken eller barn. Bare økonomisk hjelp som i løpet av 1999 samlet utgjorde minst 1000 kroner skal regnes med.

All økonomisk hjelp i form av kontanter (også pengegaver) for å dekke utgifter skal regnes med. Det gjelder også lån (evt. i form av arveforskudd). Gaver ellers skal normalt ikke regnes med. Heller ikke arv skal regnes med.

Bruk av andre husholdningers eiendeler skal ikke regnes med. Dersom husholdningen f.eks. låner eller disponerer foreldrenes bil eller fritidshus (uten betaling), eller bor gratis eller billig i en bolig som foreldrene eier, skal en ikke regne med den økonomiske fordel av dette som økonomisk hjelp. Hvis derimot IOs husholdning eier boligen selv, og mottar støtte fra f.eks. foreldre til husleie eller boliglån skal dette regnes med.

Hel2

Se bort fra helt akutt og kortvarig sykdom, f.eks. forkjølelse, influensa, en forstuvet fot. Når det gjelder sykdommer/plager som kommer og går, f. eks. isjias eller ryggplager, gjelder spørsmålet om plagene kommer hyppigere/sjeldnere enn før og om anfallene er mer/mindre plagsomme enn før.

Hel3

Med varig endret mener vi at endringen forventes å vare minst et halvt år.

Hel7

Disse spørsmålene har til hensikt å registrere "nervøse" plager av forskjellig art. Slike "nervøse" plager trenger på ingen måte å være uttrykk for noen alvorlig eller varig "psykisk sykdom". "Nervøse" plager kan f.eks. utløses av konkrete begivenheter, som skilsmisse, dødsfall i familien m.v. og ofte være av mer forbigående art. Har IO hatt noen slike plager i løpet av de siste 2 ukene, skal de regnes med her.

Arb0

Spørsmålet gjelder hva IO mener det er viktigst å bruke tid på, altså hva IO ville ønske å prioritere. Det er ikke nødvendigvis det samme som det IO regner med å bruke mest tid på.

For ikke-sysselsatte blir spørsmålet enda mer hypotetisk: om IO tenkte seg at han/hun hadde arbeid og fikk nedsatt arbeidstid hva ville han/hun bruke denne tiden til. Også for ikke-sysselsatte er hensikten med spørsmålet å få opplysninger om hvordan IO prioriterer bruken av tid.

Arb13-Arb25

For begrepene inntektsgivende arbeid, midlertidig fraværende, bedrift, eierform, yrke, selvstendig, ansatt og familiemedlem, gjelder de samme instruksjoner som for de tilsvarende spørsmål i AKU. Det gjelder de samme regler som i AKU for sysselsetting blant personer på arbeidsmarkedstiltak og i utføring.

Arb16 - Arb19

Disse spørsmålene er grunnlag for å kode næring. Spørsmålene er de samme som i AKU, og de samme instruksjoner gjelder for bedriftens navn og adresse og for virksomhetens art.

Arb20

Som omsorgsoppgaver regnes pass av egne barn, ulønnet pass av andres barn og pass av syke, eldre, funksjonshemmede, både i og utenfor egen husholdning.

Arb25

Yrke skal kodes. Dere skriver derfor som vanlig koden inn. Koding av yrke skjer også sentralt, det er derfor viktig at dere i tillegg beskriver yrket mer utførlig.

Arb27

Her tenker vi på ansettelsesår, **uansett type jobb og arbeidstid** innen bedriften. Hvis du treffer en som begynte som visergutt og nå er blitt administrerende direktør, er det ansettelsen som visergutt som skal registreres, så sant ikke personen har hatt avbrudd i ansettelsesforholdet.

Arb28

Hvis arbeidstiden varierer fra uke til uke, regner du et gjennomsnitt for arbeidstiden pr. uke i de siste 4 ukene.

Arb29

Jobber med ukentlig arbeidstid på 37 timer og over regnes alltid som heltid. Jobber med arbeidstid under 30 timer pr. uke regnes alltid som deltid. For jobber med arbeidstid 30-36 timer må IO avgjøre om jobben er heltid eller deltid. NB! En heltids offshorestilling (31 timer) vil i programmet tolkes som deltid. Velg alternativ "Andre grunner" og legg inn "Fulltid Offshore" i spesifiseringsfeltet.

Arb32

Skiftarbeid er en arbeidsform der to eller flere arbeidslag regelmessig avløser hverandre på bestemte tider hvert arbeidsdøgn. Ved **2-skiftarbeid** er døgnet inndelt i 2 arbeidsperioder. Ved **3-skiftarbeid** er døgnet inndelt i 3 arbeidsperioder. **Døgnkontinuerlig skift** betyr at produksjonen foregår døgnet rundt, men stopper i helgene. **Helkontinuerlig skift** betyr at produksjonen går døgnet rundt alle ukedager, også søndager. **Turnusarbeid** er en arbeidstidsordning der arbeidet foregår på ulike tider av døgnet i samsvar med en vaktliste som gjelder for en gitt periode og minst for en uke.

Arb33

Om ansettelsen skal regnes som **fast** eller **midlertidig**, avhenger av om det i utgangspunktet er klaggjort at ansettelsesforholdet er begrenset i tid, f.eks. ved et vikariat med fastsatt sluttdato, ved et engasjement som opphører når arbeidet eller prosjektet er utført, eller ved sesongbetont arbeid (jfr. svaralternativene i Arb34). Ved nyansettelser i offentlig forvaltning blir det første halvåret regnet som "prøvetid". Dette skal ikke forstås som en midlertidig ansettelse i seg selv. Prøvetid skal kun regnes som midlertidig ansettelse hvis arbeidsforholdet opphører ved prøvetidens utløp, om ikke en ny kontrakt inngås.

NB! En person som er ansatt i et firma som påtar seg oppdrag for kunder (f.eks. et byggefirma eller et reklamebyrå) er ikke midlertidig ansatt hos oppdragsgiveren.

Arb34

Svaralternativene er ikke gjensidig utelukkende. Hvis IO mener at to eller flere alternativ kan være aktuelle, velges det alternativet som har **lavest tallkode**.

Arb36

IO skal oppgi den **bruttolønn** IO vanligvis har. **Godtgjørelser** som kostgodtgjørelse og verktøygodtgjørelse som må regnes som dekning av utgifter som den ansatte selv har hatt, skal **ikke tas med**. Heller ikke feriepenger skal tas med. Hvis IO har sterkt varierende arbeidstid og ikke oppgir lønn pr. time, må den lønn IO oppgir, svare til det timetall han/hun oppga i Arb28. Dersom IO har sterkt varierende lønn, ikke bare p.g.a. varierende arbeidstid, regner du et gjennomsnitt for en 4-ukers periode.

Arb44

For personer med lærlingutdanning regnes ikke lærlingetiden som jobb.

Arb46, Arb47

Avbrudd betyr her at man ikke har vært sysselsatt. Overgang til kortere arbeidstid, f.eks. delvis permittering, regnes ikke som avbrudd. AMO-kurs regnes ikke som sysselsetting. Derimot regnes andre arbeidsmarkedstiltak med karakter av arbeid som sysselsetting.

Arb50-55c

Hvis IO har født eller fått ansvar for flere barn samtidig skal de **behandles under ett**, dvs. at de skal telle som en fødsel/ansvarsovertakelse.

Arb50a

IO skal svare JA hvis hun hadde jobb (var ansatt) da barnet ble født, selv om hun ikke jobbet helt fram til fødselen.

Arb51b, Arb53b, Arb55b

Hvis barnet døde før IO gikk tilbake til jobb passer det dårlig å stille disse spørsmålene. I de tilfeller dere har fått vite dette på forhånd kan dere stille følgende spørsmål istedenfor: Hvor lenge varte yrkesavbruddet? Svaret må være i år og mnd.

Ami3 - Ami5j

Hvis IO svarer at det varierer, så prøv å få IO til å gi et anslag for situasjonen de siste ukene. Hvis IO nøler, les opp evt. parentes og merk av for JA.

Ami9

Hvis IO svarer at det varierer, så prøv å få IO til å gi et anslag for situasjonen de siste ukene.

Aso2

IO som svarer JA, må samtidig ha vært **uten arbeid** og ha **søkt** etter arbeid som han/hun kunne påtatt seg **på kort varsel**. En skoleelev/student (uten arbeid) som begynte å søke etter feriejobb i mai, men først kan påta seg jobben i juli, skal ikke svare JA hvis han/hun fikk arbeid i juli. Som søking regnes også at en forhører seg hos venner og kjente om mulighetene for arbeid.

Aso4

Gjelder alle typer pensjonister.

Aso8

Hvis det av IOs tidligere svar framgår at han/hun har hatt inntektsgivende arbeid i 1998, kan du krysse av for JA her uten å stille spørsmålet.

Aso10

For IO med svært varierende arbeidstid i løpet av året kan det være vanskelig å svare på dette spørsmålet. I slike tilfeller kan det være lettere å regne ut det samlede antall arbeidstimer i 1998.

Eksempel: IO arbeidet 15 uker i begynnelsen av 1998 45 timer i uka. Deretter ble IO arbeidsløs. På høsten fikk IO en deltidsjobb på 20 timer i uka som varte 8 uker, før han fikk heltidsjobb på 35 timer som han hadde de resterende 10 uker av 1998.

IOs samlede arbeidstid er da:	15 uker á 45 timer:	675 timer
	8 uker á 20 timer:	160 timer
	10 uker á 35 timer:	350 timer

Altså til sammen ca 1200 timer i 1998. Gjennomsnittlig arbeidstid pr. uke kan da beregnes ut fra samlet antall arbeidstimer (1185) og samlet antall arbeidsuker (33=15+8+10). Gjennomsnittlig arbeidstid pr. uke blir da ca 36 timer pr. uke.

Ekt5, Ekt7

Se instruksjer til Aso8 og Aso10

Lykke til med intervjuingen !

ARGUMENTER FOR Å DELTA I LEVEKÅRSUNDERSØKELSEN

- **Vi skal ikke teste folks kunnskaper - vi vil ha folks egne beskrivelser gjennom svar på spørsmål om bolig, helse og arbeid. De personene vi spør er “eksperter” på egne levekår. Det er derfor vi spør dem.**

Levekårsundersøkelsen dreier seg om å kartlegge folks levekår - hvordan folk bor, hvordan helsen deres er, hva slags arbeid de har og hvordan arbeidsmiljø deres er. Vi ønsker å undersøke hvordan folk faktisk har det på disse områdene. De fleste spørsmålene er enkle faktaspørsmål som alle vil kunne svare på. På spørsmål som gjelder husholdningen kan de som ønsker det, få hjelp fra en annen i husholdningen.

- **Vi får et bedre og mer nyansert bilde av samfunnsendringene ved å spørre de samme personene flere ganger. Dersom mange nok blir med flere ganger kan panelundersøkelsen gi politikere og folk flest pålitelig statistikk som sier hvilken vei utviklingen går.**

Vi ønsker å følge utviklingen i folks helse, bolig- og arbeidssituasjon gjennom noen år. Derfor vil undersøkelsen bli gjentatt, og de som er trukket ut vil bli kontaktet en gang i året noen år framover. Når vi følger de samme personene over tid, vil vi få et bedre og mer nyansert bilde av hvordan levekårene utvikler seg enn om vi spurte ulike personer hver gang. Fordi vi spør de samme personene flere ganger, får vi f.eks. med endringer i familie-, bolig- og arbeidsforhold som ellers ikke vil komme fram.

- **Alle som er trukket ut, representerer en befolkningsgruppe, basert på kjønn, alder og bosted. Resultatene blir upålitelige hvis vi mister mange med like karakteristika.**

De som er trukket ut, gir et bilde av den voksne befolkningen i Norge. Da er det viktig at vi har med like mange menn og kvinner, at alle aldersgrupper er representert og at vi får med folk fra alle delene av landet. Hvis det er for mange som ikke vil være med i noen av disse gruppene, vil resultatene av undersøkelsen kunne gi et feilaktig bilde av levekårene til den norske befolkning.

- **Alle som er med for første gang, vil få kortere intervju neste år.**

I oppfølgingsintervjuene i årene som kommer vil intervjuet være kortere enn nå, fordi vi hovedsakelig skal kartlegge hvilke endringer som har skjedd. Intervjuet tas over telefon hvis da ikke IO ønsker besøk. De som blir med denne gangen, står fremdeles fritt til å bestemme om de vil være med i oppfølgingsrundene.

- **Alle intervju gir nyttig informasjon, selv om det ikke nødvendigvis er endringer fra i fjor.**

For at vi skal få gode forløpsdata er det viktig at flest mulig av de som var med i fjor svarer i år også. Det er like viktig å få svar enten det har skjedd endringer eller ikke. Hvis f.eks. bare de som har skjedd endringer med svarer, vil resultatene vise at det skjer flere endringer i f.eks. arbeidsforhold enn det som skjer i virkeligheten. Omvendt vil resultatene vise færre endringer enn det som skjer i virkeligheten, hvis bare de som ikke har skjedd endringer med svarer.

- **De som hittil ikke har svart har verdifull informasjon, og er like viktige å få med som andre.**

Det er like viktig å få svar fra de som ikke kunne være med i fjor som fra de som svarte. Hvis vi kan få med flest mulig av disse personene, bidrar det til å gi et riktigere inntrykk av virkeligheten.

Hver enkelt i utvalget representerer en større gruppe mennesker. For at alle grupper skal telle med, er det derfor viktig at de som er tukket ut svarer. Dersom det er mange eldre som ikke svarer, får vi for eksempel mindre sikre opplysninger om hvordan de eldre har det. Av erfaring vet vi også at folk som har det vanskelig deltar i mindre grad enn andre. Det betyr at statistikken i noen tilfeller gir et for lyst bilde av befolkningens levekår. Derfor er det viktig at både de som er fornøyd og de som er misfornøyd med levekårene sine blir med i undersøkelsen.

Slik ivaretar Statistisk sentralbyrå personvernet



Undersøkelsen er godt kjent av Datatilsynet, og opplysningene vi samler inn vil bli behandlet og oppbevart etter lovbestemte regler. Alle som arbeider i Statistisk sentralbyrå har taushetsplikt. Vi kjenner ikke til at det har forekommet brudd på taushetsplikten. De som skal bruke resultatene vil bare få tilgang til dem i form av statistikk. Det betyr at opplysninger som kan identifisere enkeltpersoner er fjernet.

Dersom du ønsker flere opplysninger om selve undersøkelsen eller om hva resultatene skal brukes til, kan du ringe telefon- nummeret som er oppgitt øverst på brevet du har mottatt. Det er gratis å ringe dette nummeret. Du kan også ringe til Seksjon for intervjuundersøkelser, telefon nr. 22 86 46 67 eller spørre intervjueren som tar kontakt med deg.



Statistisk sentralbyrå

Statistisk sentralbyrå er Norges sentrale organ for utarbeiding og spredning av statistikk. Gjennom innsamling og formidling av statistikk og analyser, bidrar Statistisk sentralbyrå til at offentlig planlegging, samfunnsstyring og forskning er basert på et best mulig faktagrunnlag. Vi gjennomfører faste intervjuundersøkelser om levekår, forbruk, arbeidskraft og tidsbruk.

Seksjon for intervjuundersøkelser

Seksjon for intervjuundersøkelser er ansvarlig for gjennomføringen av Statistisk sentralbyrås intervjuundersøkelser. Vi gjennomfører også enkeltoppdrag for forvaltning, forskning, organisasjoner og bedrifter. Datainnsamlingen foregår ved hjelp av besøksintervju, telefonintervju eller skjema som sendes i posten.

Statistisk sentralbyrå


Seksjon for intervjuundersøkelser
Postboks 8131 Dep. 0033 Oslo

Besøksadresse:

Kongens gate 7
Telefon: 22 86 46 67
Telefaks: 22 86 49 89



Statistisk sentralbyrå
Statistics Norway



Statistics Norway

Statistisk sentralbyrå

Levekårs-undersøkelsen
– følger utviklingen i samfunnet



Undersøkelse om levekår 2000

Jeg minner om at vi har en avtale om intervjudag den / kl.

Hvis tidspunktet likevel ikke skulle passe, er det fint om du kontakter meg på telefon

.....

Med vennlig hilsen

Intervjuer

Oslo, feb 2000

Saksbehandler: Øyvind Kleven

Telefon: 800 83 028

Seksjon for intervjuundersøkelser

Undersøkelse om levekår 2000 - spørsmål om telefonnummer

Vi mangler opplysninger om telefonnummer som vår intervjuer kan kontakte deg på. Derfor ber deg være så snill å notere telefonnummeret ditt nederst på dette arket, eventuelt gi opplysninger om at du ikke kan kontaktes pr. telefon.

Vennligst returner hele dette arket med opplysninger i vedlagte frankerte svarkonvolutt snarest mulig, eller send det via faksnr. 22 86 49 89.

Telefonnummer: _____ eller _____

Jeg kan ikke kontaktes pr. telefon (sett kryss)

Andre opplysninger: _____

Med vennlig hilsen

Øyvind Kleven



Statistisk sentralbyrå
Statistics Norway

Navn
Adresse
Postnr./sted

Levekårsundersøkelsen 2000

Har du flyttet eller fått nytt telefonnummer?
Vennligst fyll ut ny adresse og/eller nytt telefonnummer
nedefor og returner kortet til Statistisk sentralbyrå.
Porto er betalt.

Navn: _____

Adresse: _____

Telefon: _____



BREV

Kan sendes
ufrankert i
Norge. Porto
betalt av
mottaker

SVARSENDING

Svaravtale nr. 159000/15

Statistisk sentralbyrå
Seksjon for intervjuundersøkelser
Postboks 8131 Dep.
N-0033 Oslo

PANELUNDERSØKELSENE 1997-1998 - Noen resultater

Panelundersøkelsene for 1997 og 1998 er nå slått sammen, og arbeidet med å analysere endringene i folks helse, boligsituasjon og arbeidsforhold har begynt. Neste år vil resultater fra 1997-1999 bli presentert i en ny tabellpublikasjon fra Statistisk sentralbyrå.

Hvorfor slutter folk i jobben?

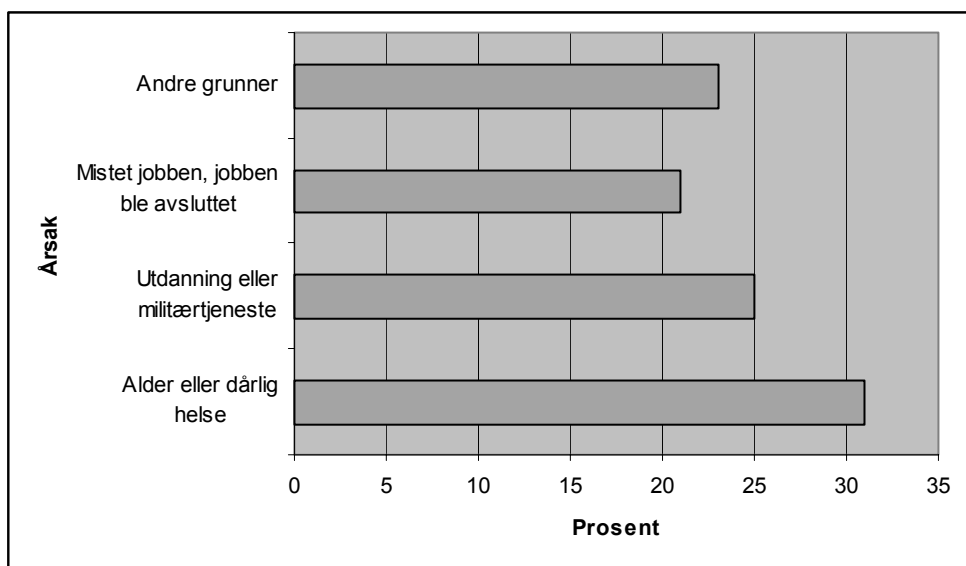
Undersøkelsen viser at det er ganske stor omskiftelighet i arbeidslivet. Blant personer i yrkesaktiv alder hadde 4 prosent sluttet å jobbe. De hadde jobb ved intervjuet i 1997, men ikke i 1998. Det betyr ikke nødvendigvis at de har sluttet å jobbe for godt. I tillegg til de som sluttet å jobbe, kommer nesten 10 prosent av alle 16-66-åringene som har skiftet arbeidsplass i løpet av et år, og 4 prosent som arbeidet i samme bedrift, men hadde skiftet yrke innen bedriften.

Det å slutte på en arbeidsplass, enten for å slutte med arbeid eller for å begynne med noe nytt, er mest vanlig blant yngre. 18 prosent av unge under 25 år har sluttet. Dette til tross for at andelen yrkesaktive er relativt lav blant disse. Blant 25-44 åringer har 15 prosent sluttet på den arbeidsplassen de hadde for et år siden, mens bare 8 prosent av 45-66 åringerne har sluttet.

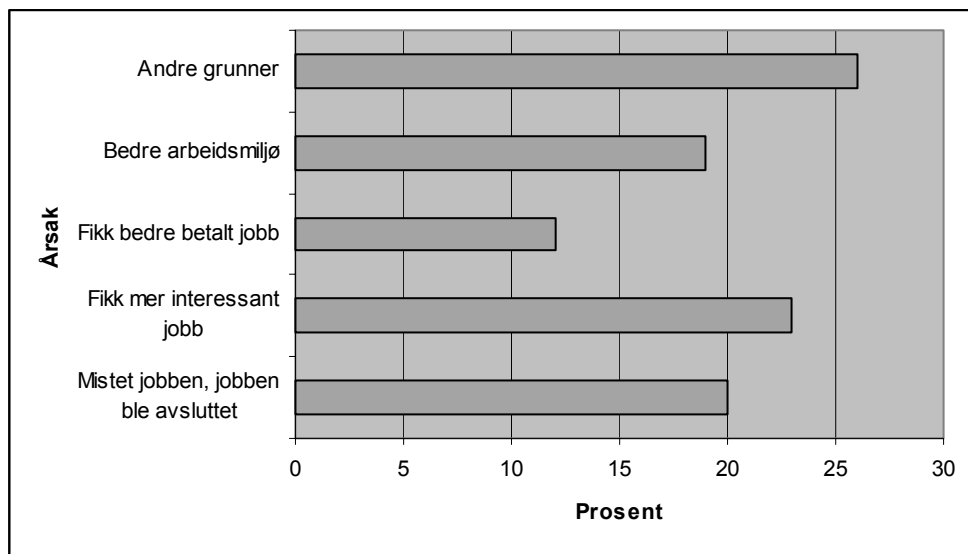
Naturlig nok sluttet de fleste av de som ikke lenger var yrkesaktive på grunn av alder eller dårlig helse. Det gjaldt nesten én av tre som sluttet, mens én av fire sluttet på grunn av utdanning, og nesten like mange sluttet fordi de mistet jobben.

Blant de nesten 10 prosent som skiftet arbeidsplass, skiftet to av fem mer eller mindre "tvunget": De ble oppsagt, bedriften ble nedlagt eller innskrenket eller det var en kortvarig eller tidsbegrenset jobb som ble avsluttet. Over halvparten skiftet imidlertid jobb fordi de ønsket det, av grunner som hadde med selve jobben å gjøre, med arbeidsmiljø eller arbeidsforholdene generelt. Nesten én av fire som skiftet arbeidsplass, skiftet for å få en mer interessant eller utfordrende jobb, nesten én av åtte for å få en bedre betalt jobb. Forhold som arbeidstid, arbeidsreise og fysisk og sosialt arbeidsmiljø var årsak til bare en mindre del av jobbskiftene.

Figur 1: Andel personer 16-66 år som siste 12 måneder har sluttet i jobb etter årsak. Prosent



Figur 2: Andel personer 16-66 år som siste 12 måneder har skiftet arbeidsplass etter årsak. Prosent



Hva skjer når folk skifter bolig?

Hvert år er det om lag 500 000 voksne som skifter bolig. Over halvparten av disse bodde i leid bolig, mens bare ca. to av ti blant alle voksne bor i leid bolig. Den høye andelen leietagere blant flytterne skyldes at flytting er mye mer vanlig blant unge, og de bor fortrinnsvis i leid bolig.

Flertallet av flytterne forblir eiere (medregnet andels- og aksjeeiere) eller leiere etter flyttingen. Snaut én av fire tilhører en husholdning som eier boligen både før og etter flyttingen, mens én av tre leier både før og etter. Det er altså vel 40 prosent som har gått fra eie til leie eller omvendt. Blant flytterne over 25 år er det en klar tendens i retning av at flere blir eiere. Det avspeiler antakelig at flere foretrekker å eie bolig framfor å leie. Unge under 25 år går naturlig nok forholdsvis ofte fra et en situasjon der husholdningen (foreldrehusholdningen) eier boligen til et leieforhold.

Undersøkelsen viser også at halvparten av flytterne som bodde i rekkehus o.l. eller i 2-, 3- eller 4-mannsboliger flytter inne i eneboliger, mens en tredel flytter inn i blokkbebyggelse. Blant de som flytter fra blokk, flytter om lag halvparten til en annen blokkleilighet, 30 prosent flytter til en enebolig. De fleste som flytter inn i blokk kommer fra blokk, mens nesten like mange kommer fra eneboliger. Mange av disse er antakelig unge som flytter ut av foreldrehjemmet, men i noen grad avspeiler det også flyttingen til byene fra distriktene.

Statistisk sentralbyrå

ønsker

alle som er med i panelet
på Levekårsundersøkelsen

**God Jul
og
Godt Nyttår**



Vennlig hilsen

Svein Longva
Svein Longva
adm. direktør

De sist utgitte publikasjonene i serien Notater

- 2002/15 A. Rolland: Søkelys på det gode liv. 37s.
- 2002/17 D. Rønningen og D. Fredriksen: Beskatningen av pensjonister. 41s.
- 2002/18 D. Rønningen: Overganger fra arbeidsmarkedet til trygd. En litteraturoversikt. 34s.
- 2002/19 F. Gundersen og L. Solheim: Regionalisering av FoU-statistikken. 43.s
- 2002/20 L. Vågane: Omnibusundersøkelsen november/desember 2001. Dokumentasjonsrapport. 56s.
- 2002/21 G. Claus, O. Haugen, P.M. Holt og E. Knutsen: Regnskapsstatistikk. Næringsoppgaver for ikke-finansielle aksjeselskaper, 1999. Dokumentasjon. 34s.
- 2002/22 M. Takle: Befolkningsstatistikk på rutenett. Dokumentasjon. 35s
- 2002/23 D. Roll-Hansen, S. Ferstad, M. Stålnacke, P. Tuhus og R. Nøtnæs: En spørreskjemametodisk gjennomgang av datainnsamling gjennom Grunnskolen informasjonssystem (GSI). 109s.
- 2002/24 T.P. Bøe og I. Håland: Dokumentasjon av arbeidskraftundersøkelsen (AKU). 85s.
- 2002/25 A. Akselsen og T. Sandnes: FD - Trygd: Dokumentasjonsrapport. Stønader til enslig forsørger. 1992-2000. 46s.
- 2002/26 E. Rønning: Statistisk sentralbyrås tidsbruksundersøkelse 2000/01. Dokumentasjon og resultater fra intervjuet. 125s.
- 2002/27 S. Myro og C. Torp: Stedsfesting av bedrifter i Bedrifts- og foretaksregisteret. Hovedprosjekt. 37s.
- 2002/28 C. Nordseth og T. Sandnes: FD - Trygd: Dokumentasjonsrapport. Foreløpig uførestønad. 1992-2000. 37s.
- 2002/29 S. Derakhshanfar og T. Sandnes: FD - Trygd: Dokumentasjonsrapport. Økonomisk sosialhjelp. 1992-2000. 36s.
- 2002/30 I. Johansen: Undersøking om foreldrebetaling i barnehagar, januar 2002. 42s.
- 2002/31 T.M. Køber, H. Moafi, E. Rønning og Ø. Sivertstøl: Bruk av forløpsdatabaser i Statistisk sentralbyrå. 60s.
- 2002/32 T.M. Normann: Omnibusundersøkelsen februar/mars 2002. Dokumentasjonsrapport. 37s.
- 2002/33 S. Reid: Bosettingskriteriene i inntektssystemet til kommunene. Erfaringer med overgang til ny beregningsmåte og nye bosettingskriterier, 2002. 43s.
- 2002/34 K.E. Engebretsen, P.E Gjedtjernet, S. Kristoffersen, P.G. Larssen og J.H. Wang: Mottak og tilrettelegging av SLN-data. 49s.
- 2002/35 D. Rafat: Analyse av sammenheng mellom ektefellers sysselsetting i en familie. 27s.
- 2002/36 A. Bruvoll og T. Bye: En vurdering av avfallspolitikkens bidrag til løsning av miljø - og ressursproblemer. 31s.
- 2002/37 K.I. Bøe: B.R. Joneid: KOSTRA revisjonssystem. Malverk for generelt revisjonssystem - KOSTRA-data. Revidert utgave. 66s.
- 2002/38 N. Arnesen, G. Daugstad, O.E. Hallingstad, E. Skretting Lunde og B.Vold: Kvalitetssikring i KOSTRA. Forslag til dokumentasjonsrutiner med erfaring fra FylkesKOSTRA-helsetjenester, somatikk. 54s.
- 2002/39 H. Moafi: Omlegging av folkehøgskolestatistikk. Overgang til elektronisk rapportering. 31s.
- 2002/40 Ø. Kleven: Mediebrukundersøkelsen 2001. Dokumentasjonsrapport. 43s.