



*Marianne Aamodt, Berit Holtet og
Birgit Bjørkeng*

Notater

**Dokumentasjonsnotat for
FylkesKOSTRA
videregående opplæring
Publisering av 2008-tallene**

1. Innledning	3
2. Datakilder.....	5
2.1. Fylkeskommuneregnskapene.....	5
2.2. Elev- og lærlingtall fra VIGO.....	6
2.3. Søkerdata fra VIGO - kilde Utdanningsdirektoratet.....	6
2.4. Personelldata fra registerbasert personellrapportering i KOSTRA.....	6
2.5. Befolkningsdata	6
3. Innsamling/uttrekk av data	7
4. Bearbeiding og tilrettelegging av data.....	8
4.1. Tilrettelegging av regnskapstall.....	9
4.2. Tilrettelegging av tjenestetall for utdanning.....	9
4.2.1. Tilrettelegging av data for igangværende utdanning.....	9
4.2.2. Tilrettelegging av data for resultater og fagprøver.....	10
4.2.3. Tilrettelegging av data om voksne i videregående opplæring.....	11
4.2.4. Tilrettelegging av data for direkte overgang mellom grunnskole og videregående opplæring.....	11
4.2.5. Tilrettelegging av data for direkte overgang mellom videregående opplæring og høyere utdanning.....	11
4.2.6. Tilrettelegging av data for gjennomstrømning i videregående opplæring.....	11
4.3. Beskrivelser av utdanningsfilene som benyttes i KOSTRA-publiseringsen.....	11
4.3.1. Igangværende utdanning	12
4.3.2. Avsluttet utdanning	12
4.3.3. Videregående opplæring for voksne.....	13
4.3.4. Direkte overgang mellom grunnskole og videregående opplæring.....	13
4.3.5. Direkte overgang mellom videregående opplæring og høyere utdanning.....	13
4.3.6. Gjennomstrømning i videregående opplæring	14
4.3.7. Elever i annen utdanning enn videregående opplæring.....	14
4.4. Tilrettelegging av søkerdata.....	14
4.5. Tilrettelegging av personelldata.....	14
4.6. Tilrettelegging av befolkningsdata	14
5. Filbeskrivelser for utdanningsfilene	15
5.1. Igangværende utdanning.....	15
5.2. Avsluttede utdanningsaktiviteter	16
5.3. Overgang fra grunnskole til videregående opplæring.....	16
5.4. Overgang fra videregående opplæring til høyere utdanning.....	17
5.5. Voksne i videregående opplæring.....	18

6. Innlasting av tall	19
6.1. Beskrivelse av innlastingsprosedyrer.....	19
6.2. Programmer for produksjon av filer til KOSTRA.....	20
6.2.1. Oppstart for kjøring av KOSTRA programmer.....	20
6.2.2. Antall skoler per fylke.....	21
6.2.3. Elever i skole fordelt på skolens eierforhold.....	23
6.2.4. Hovedtall om elever og lærlinger.....	27
6.2.5. Elever i videregående opplæring fordelt etter bostedsfylke.....	30
6.2.6. Elever i videregående opplæring fordelt etter skolefylke.....	33
6.2.7. Lærlinger i videregående opplæring.....	35
6.2.8. Beregning av helårsekvivalenter for elever.....	41
6.2.9. Voksne i videregående opplæring.....	48
6.2.10. Fagskoleutdanning i fylkeskommunene.....	61
6.2.11. Omvalg i videregående opplæring.....	64
6.2.12. Resultater fra videregående opplæring for elever.....	72
6.2.13. Resultater fra videregående opplæring – fagprøver.....	75
6.2.14. Direkte overgang fra grunnskole til videregående opplæring.....	78
6.2.15. Direkte overgang fra videregående opplæring til høyere utdanning.....	81
6.2.16. Elevstatistikk på skolenivå.....	83
6.3. Andre eksterne data.....	89
6.3.1. Ungdom 16-18 år med innvandringsbakgrunn, bostedsfylke.....	89
6.3.2. Søkere og inntak til videregående opplæring.....	89
6.3.3. Elever 16-18 år som er i utdanning utenfor videregående opplæring, bostedsfylke.....	89
6.3.4. Lærere ved fylkeskommunale skoler.....	89
6.3.5. Ledere ved fylkeskommunale skoler.....	90
6.3.6. Lærere ved fylkeskommunale skoler fordelt på kompetanse.....	90
6.3.7. Gjennomstrømming i videregående opplæring.....	90
7. Oversikt over publiserte tall	91
7.1. Nøkkeltall på nivå 1 – generelt og videregående opplæring.....	92
7.2. Nøkkeltall på nivå 2 – detaljerte nøkkeltall.....	93
7.2.1. C. Videregående opplæring – nivå 2.....	93
7.2.2. C1. Videregående opplæring – konsern – nivå 2.....	103
7.3. Grunnlagstall på nivå 3.....	111
7.3.1. Regnskapstall.....	111
7.3.2. Regnskapstall – konsern.....	113
7.3.3. Tjenestetall.....	115
7.4. Institusjonsnivå – videregående skoler.....	119
7.5. Kvalitetsindikatorer.....	120
8. Faktaarkprogrammeringen i KOSTRA	121
8.1. Spesifikasjon av overskrifter.....	121
8.2. Spesifikasjon av link.....	122
8.3. Spesifikasjon av mellomregninger.....	122
8.4. Spesifikasjon av indikatorer.....	124
9. Detaljert oversikt programmering av nøkkeltall og mellomregninger	127
10. Detaljert oversikt programmering av nøkkeltall og mellomregninger – konsern	294
11. Detaljert oversikt programmering av institusjonstall for videregående skoler	359

1. Innledning

Dette notatet beskriver produksjonen av tall for videregående opplæring i KOSTRA, fra tilrettelegging av filer basert på filuttrekk fra VIGO etter revisjon i SSB, via innlasting av tall og til programmeringen av bakgrunnstall og nøkkeltall i faktaarkene i KOSTRA.

Det finnes standardkrav til dokumentasjon av utarbeidelse av faktaarkene i KOSTRA. Disse er presentert i notatet "*Retningslinjer for dokumentasjon knyttet til utarbeidelse av publisering av KOSTRA-tall*" (ABS 09.01.2002). Innholdet i standard dokumentasjon skal være:

- Oversikt over forarbeid knyttet til manus
- Liste over de nøkkeltall og detaljerte tall som publiseres
- Oversikt over datakilder
- Detaljert oversikt over programmeringen av nøkkeltall

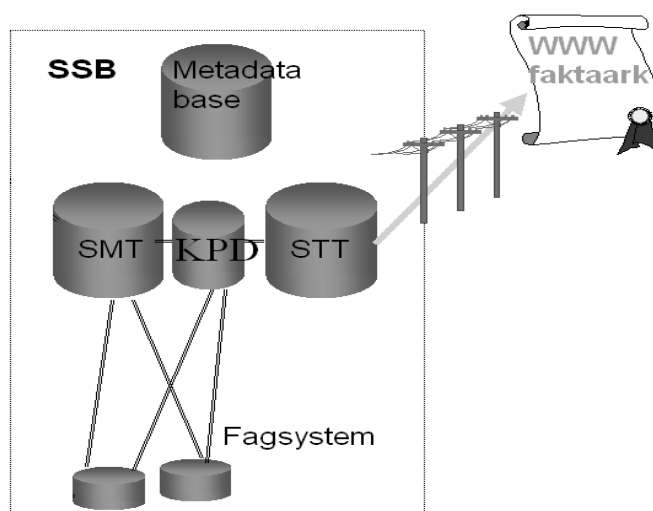
Nevnte standarddokumentasjon lagres elektronisk på: Q:\DOK\KOSTRA\KOSTRA-kommune og Fylkes-KOSTRA\Rapporteringsåret 200n\Publisering\Dokumentasjon av faktaark\Juni (og mars).

I tillegg kan hver enkelt seksjon vurdere om dokumentasjonen skal trykkes. Dette dokumentasjonsnotatet er mer omfattende enn det som er nevnt ovenfor, fordi SSB ønsker å gi mer detaljert informasjon om den bearbeiding av tallene som skjer i forkant av programmeringen av selve nøkkeltallene. Oppbyggingen av dette notatet avviker derfor fra oppbyggingen av standarddokumentasjonen.

I den mer generelle dokumentasjonen skal både urevidert og revidert versjon dokumenteres. I dette dokumentasjonsnotatet er det publiseringen av reviderte tall 15.06. som dokumenteres.

Datafangsten og produksjonsprosessen er ulik for forskjellige typer data. For videregående opplæring følger innsamling og produksjon av *regnskapsdata* fra fylkeskommunene den ordinære produksjonsprosessen i KOSTRA (figur 1). Uttrekk av regnskapstall fra lokale driftssystemer overføres til Sentral Mottakstjener (SMT) i Statistisk sentralbyrå (SSB). Bakgrunnstall og nøkkeltall som blir produsert i KOSTRA programmeres i KOSTRAS produksjonsdatabase (KPD), mens publiseringen av nøkkeltall i faktaarkene skjer via Sentral tilbakeføringstjener (STT).

Figur 1: Dataflyt i KOSTRA



For data om *elever og lærlinger* er produksjonsprosessen noe annerledes. VIGO, fylkeskommunenes administrative register for videregående opplæring, er kilde. Uttrekk av data om elever ble gjort fra VIGO sentralbase, mens uttrekk av data om lærlinger og fagprøver fra VIGO fag ble levert til seksjon for utdanningsstatistikk i SSB som fylkesvise filer.

Revisjon av data for elever og lærlinger foregår i eget fagsystem hos seksjon for utdanningsstatistikk, før de blir lagt over i KPD som "eksterne data". Ferdig revidert statistikkgrunnlag produseres som semikolonseparerte filer (sdv-filer) via SAS-programmering, og lastes inn via faktaarkadministrasjon (FA) som også utgjør grensesnittet for programmering og produksjonen av nøkkeltall og bakgrunnstall på fylkesnivå, samt institusjonsnivå. Innlasting og programmering av nøkkeltall for personell og søkere til videregående opplæring følger samme prosedyre.

Personelldata og søkerdata leveres som eksterne data, mens *befolkningsdata* blir lagt inn sentralt i KOSTRA og hentes ut via faktaarkprogrammeringen.

Dette notatet følger produksjonsprosessen i KOSTRA, og er bygget opp på følgende måte:

- Datakilder (kapittel 2)
- Innsamling og uttrekk av data (kapittel 3)
- Bearbeiding og tilrettelegging av tall (kapittel 4)
- Filbeskrivelser (kapittel 5)
- Innlasting av tall (kapittel 6)
- Oversikt over publiserte tall (kapittel 7)
- Faktaarkprogrammeringen i KOSTRA (kapittel 8)
- Oversikt programmeringen av nøkkeltall og mellomregninger (kapittel 9)
- Oversikt programmeringen av nøkkeltall og mellomregninger - konsern (kapittel 10)
- Oversikt over programmeringen av institusjonsdata på nivå 4 (kapittel 11)

2. Datakilder

Nøkkeltallene i KOSTRA settes sammen av mange typer data. For området *videregående opplæring* er følgende kilder benyttet i 2008-tallene:

- Fylkeskommuneregnskapene
- Elev- og lærlingtall fra VIGO
- Data om avsluttet utdanning hentes også inn fra Nasjonal vitnemåldatabase (NVB) og Helsepersonellregisteret
- Søker og inntakstall fra VIGO (fra Utdanningsdirektoratet)
- Personelldata fra registerbasert personellrapportering i KOSTRA som administreres av seksjon for arbeidsmarkedsstatistikk (Hovedkilde: NAV Aa-registeret og andre supplerende kilder)
- Befolkningsdata

2.1. Fylkeskommuneregnskapene

Fylkeskommunene skal hvert år rapportere regnskapet etter KOSTRAs kontoplan, i henhold til Forskrift om rapportering fra kommuner og fylkeskommuner av 15. desember 2000 (rapporteringsforskriften), hjemlet i lov om kommuner og fylkeskommuner av 15. september 1992 (kommuneloven). Regnskapet skal rapporteres etter en ensartet inndeling i funksjoner og arter.

Funksjoner fokuserer på hvilke typer behov tjenestene skal dekke, og hvilke brukergrupper disse tjenestene primært henvender seg til. Funksjonsbegrepet skal være uavhengig av hvilke typer tjenester kommunene og fylkeskommunene har etablert, og hvordan tjenestene er organisert.

For området *videregående opplæring* er følgende funksjoner gyldige for regnskapsåret 2008:

510	Skolelokaler, forvaltning, skyss og internater
520	Pedagogisk ledelse, pedagogiske fellesutgifter og gjesteelevsoppgjør
521	Studiespesialisering
522	Bygg- og anleggsteknikk
523	Elektrofag
524	Design og håndverk
525	Restaurant- og matfag
526	Helse- og sosialfag
527	Idrettsfag
528	Teknikk og industriell produksjon
529	Musikk, dans og drama
530	Medier og kommunikasjon
531	Naturbruk
532	Service og samferdsel
538	Allmennfaglige studieretninger (gammel ordning)
539	Yrkesfaglige studieretninger (gammel ordning)
554	Fagskole
559	Landslinjer
560	Spesialundervisning og særskilt tilpasset opplæring
570	Fagopplæring i arbeidslivet
581	Voksenopplæring etter opplæringsloven
590	Andre undervisningsformål

De tidligere funksjonene 541, 547 og 549 for allmennfaglige studieretninger, og 542-546, 548, 550-553, 555, 556 for yrkesfaglige studieretninger er altså slått sammen i fellesfunksjonene 538 og 539. I en overgangsperiode (først og fremst 2006 og 2007) vil en betydelig del av utgiftene måtte føres på disse fellesfunksjonene, men etter hvert vil disse fases ut.

Arter skal vise hvilke ressurstyper som benyttes i produksjonen, dvs. hvilke produksjonsfaktorer som kommunene benytter i sin virksomhet ("rene" utgifts- og inntektsarter).

For en nærmere beskrivelse av alle funksjoner og arter i KOSTRA se KRDs internettsider for KOSTRA: <http://www.regjeringen.no/nb/dep/krd/tema/KOSTRA.html?id=1233>.

2.2. Elev- og lærlingtall fra VIGO

VIGO er fylkeskommunenes system for inntak og administrasjon av elever og lærlinger i videregående opplæring. Inntaksdelen av VIGO (VIGOinntak) skal ivareta inntaksprosessen til videregående opplæring. Alle som søker plass i videregående skole via ordinært inntak blir registrert i systemet. Fagopplæringsdelen av VIGO (VIGOfag) brukes i forbindelse med formidling av lærlinger til bedrifter og institusjoner som har lære plasser. VIGO brukes også i forbindelse med løpende administrasjon av lærlingordningen, herunder organisering av fag- og svenneprøvene.

SSB innhenter uttrekk av data om elever og lærlinger per 01.10 i rapporteringsåret, samt data om resultater av opplæringen og av fag- og svenneprøvene med datoer fra 01.10. året før rapporteringsåret til 30.09. i rapporteringsåret. Uttrekket inneholder opplysninger på individnivå. Statistikk om avsluttet videregående opplæring suppleres med data fra Nasjonal vitnemålsdatabase (NVB) og Helsepersonellregisteret (HPR).

2.3. Søkerdata fra VIGO - kilde Utdanningsdirektoratet

VIGO er også kilde til data om søking til videregående opplæring, men SSB henter ikke inn data om søkere. Utdanningsdirektoratet produserer og publiserer statistikk om søking og inntak til videregående opplæring. Tall framkommer ved en kobling mellom søkerdata og elev-/lærlingdata.

2.4. Personelldata fra registerbasert personellrapportering i KOSTRA

Fra og med 2004-rapporteringen er *registerbasert personellrapportering i KOSTRA* kilde til personelldata innenfor videregående opplæring. Tidligere ble personelldata hentet fra Statens tjenestemannsregister for skoleverket (STS).

Den registerbaserte sysselsettingsstatistikken er basert på flere administrative registre. NAVs Arbeidsgiver- og arbeidstakerregister (Aa-registeret) er hovedkilden til data om lønnstakere, mens Lønns- og trekkoppgaveregisteret fra Skattedirektoratet utgjør et viktig supplement ved at det fanger opp lønnstakerforhold som ikke er meldepliktige til Aa-registeret. I tillegg benyttes supplerende data fra en rekke andre kilder: PAI, SST og tidligere STS, og Fødsels- og sykepengeregisteret som omfatter personer som månedlig mottar fødselspenger i forbindelse med fødselspermisjon.

Utdanningsopplysningene i den registerbaserte sysselsettingsstatistikken er hentet fra Nasjonal utdanningsdatabase (NUDB). NUDB gir opplysninger om alle utdanningene til en person. Utdanningsopplysninger er per 01.10. året før statistikkåret.

2.5. Befolkningsdata

I KOSTRA benyttes befolkningstall per 31.12. Data hentes fra befolkningsdatabasen (BEBAS) i SSB. BEBAS baserer seg på opplysninger fra Det sentrale folkeregister (DSF).

3. Innsamling/uttrekk av data

Datakildene til KOSTRA blir hentet inn på ulike måter. Som nevnt i innledningskapittelet er hovedregelen at tall fra lokale registre og fra elektroniske skjemaer leveres elektronisk til SSBs KOSTRA mottak. Rapporteringen skjer i XML-format. For videregående opplæring har det bare vært *regnskapstallene* som har blitt levert på denne måten til SSB.

For fylkeskommunene blir følgende regnskapsrapporter levert:

- Fylkeskommunen:
 - Fylkeskommunens regnskapsrapport (bevilgningsregnskap og balanse)
 - Økonomiske oversikter for drifts-, investerings- og balanseregnskapet
- Særregnskap fra fylkeskommunale bedrifter
- Interfylkeskommunalt samarbeid
- Fylkeskommunale foretak

For mer detaljert informasjon om regnskapsrapporteringen 2008, se "[Håndbok for KOSTRA-rapportering 2008](#)" (70).

Elevtall for videregående opplæring blir i KOSTRA betraktet som "eksterne data" i den forstand at de ikke rapporteres via elektronisk skjema. Her hentes data i form av uttrekk fra det administrative registeret VIGO. Fra og med rapporteringsåret 2006 hentes uttrekket fra VIGO sentralbase som én nasjonal fil. Data om *lærlinger og fagprøver* blir på samme måte som tidligere hentet inn via disketter fra fylkeskommunene, direkte til Seksjon for utdanningsstatistikk i SSB.

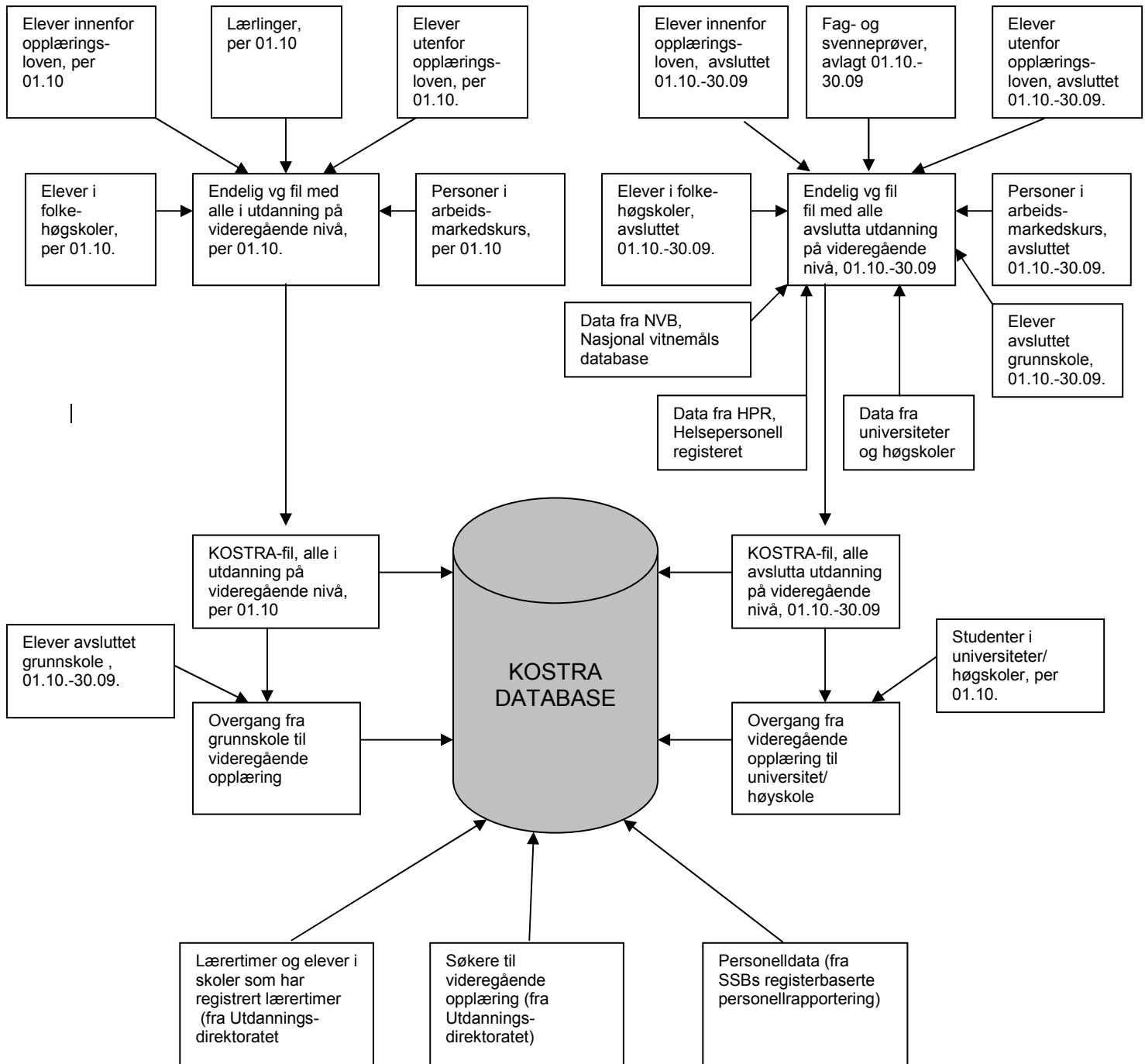
VIGO er også kilde til data om *søkere og inntak*, men SSB henter ikke inn noe uttrekk fra disse dataene. Her er det Utdanningsdirektoratet som innehar data. Data på fylkesnivå leveres fra Utdanningsdirektoratet til SSB på e-post, for bruk i KOSTRA.

For *personelldata* hentes data om lærere og administrativt personell fra den registerbaserte sysselsettingsstatistikken (Registerbasert personellrapportering i KOSTRA). Tallene til KOSTRA er basert på statistikk som utarbeides av seksjon for arbeidsmarkedsstatistikk i SSB.

Befolkningsdata blir hentet inn til befolkningsdatabasen (BEBAS) i SSB ved et uttrekk fra Det sentrale folkeregisteret (DSF) i Skattedirektoratet. I KOSTRA benyttes befolkningstall per 31.12. i regnskapsåret.

4. Bearbeiding og tilrettelegging av data

Figur 2 gir en oversikt over filer som Seksjon for utdanningsstatistikk benyttet for innlasting av data til KOSTRA: Figur 2: Filer som benyttes for området videregående opplæring i KOSTRA



I tillegg ligger regnskapstall og befolkningstall allerede inne i KOSTRAS database.

4.1. Tilrettelegging av regnskapstall

Fylkeskommunene kontrollerer regnskapsdata før innsending ved hjelp av kontrollprogram for regnskap og kontroller ved utfylling av elektroniske skjema. I KOSTRA mottak (SMT) kjøres de samme kontrollene som før innsending. Det er kontroller av typen gyldighets- og sumkontroller som må tilfredsstilles for at rapportene skal godkjennes, og dermed anses som mottatt hos SSB. Ytterligere kontroller foretas også ved seksjon for offentlige finanser, i hovedsak at det er ført beløp på sentrale funksjoner, logiske kombinasjoner av kontoklasse, funksjon og art (kapittel og sektor), kontroller mot forrige årgang og mot sammenlignbare fylkeskommuner. Det foretas også kontroller av regnskapsbegreper på mer aggregert nivå for den enkelte fylkeskommune.

Ved store og/eller mange avvik kontaktes oppgavegiver og ev. rettinger foretas enten manuelt i rapporten, eller ved innsending av ny opprettet regnskapsrapport. Fylkeskommunene har frist til 15. april for å sende opprettede tall etter publisering 15. mars.

4.2. Tilrettelegging av tjenestetall for utdanning

SSB mottar hvert år individdata om elever og lærlinger per 01.10. fra VIGO, som en nasjonal fil fra VIGO sentralbase. Fylkeskommunene kjører egne kontroller før de synkroniseres i VIGO sentralbase og det foretas filuttrekk til SSB. I tillegg lager SSB excel ark med utvalgte tabeller basert på mottatte filer som oversendes fylkeskommunene for gjennomgang.

Tallene som blir publisert 15.06. er å betrakte som endelige når det gjelder videregående opplæring isolert. For generell anvendelse av utdanningsstatistikk vil imidlertid datagrunnlaget være basert på Nasjonal utdanningsdatabase (NUDB), hvor det er foretatt dublettkontroll mellom videregående nivå og høyere utdanning. Det kan derfor være et lavere tall for videregående opplæring i NUDB.

Den årlige revisjonsprosessen for data fra VIGO er delt opp i flere deler i SSB. Data for elever per 01.10 på igangværende kurs og data for elever som har fullført forrige skoleår bearbejdes hver for seg, selv om de to filene kjøres gjennom hovedsakelig de samme kontrollene.

I mottakskontrollen sjekkes skole, kurs og antall elever mot fjorårets data. Kontroller omfatter også en dublettkontroll som fjerner *identiske records*, og en gyldighetskontroll som kontrollerer at hver elevobservasjon har gyldige verdier på variablene.

Basert på den enkelte årgang av tjenestedata tilrettelegges også filer til KOSTRA som vedrører overgang mellom grunnskole og videregående opplæring, og mellom videregående opplæring og høyere utdanning. For statistikk om gjennomstrømming i videregående opplæring vises til egen publisering og dokumentasjon, se <http://www.ssb.no/emner/04/02/30/vgogjen/>.

4.3. Tilrettelegging av data for igangværende utdanning

For *elevdata* foretas etter mottakskontrollen en hovedbehandling, hvor undersøkelser og kvalitetssikring av kurs- og skoleopplysninger er vesentlige elementer. Elevdata blir rapportert fra VIGO sentralbase på en fil som inneholder data fra alle 19 fylkeskommuner. Siden elevstatistikk for igangværende utdanning blir publisert uten dubletter, og rapporteringen fra fylkeskommunene på igangværende utdanning gir flere dubletter på fødselsnummer, må det kjøres *dublettkontroller* for å stå igjen med én linje per person.

I revisjonen er det ikke praktisk mulig å skille mellom dubletter som skyldes rapportering fra ulike fylkeskommuner (dette er dubletter som i mange tilfeller er like mht. kurs og skole, men ved ulikheter er skolekommunenes rapportering lagt til grunn), dubletter som reflekterer faktiske forhold, og dubletter som skyldes feil i registreringen. Selv om dubletter kan skyldes manglende ajourholdsrutiner

for offentlige og/eller private skoler, er det forutsatt at rapportering av ulike kurs og/eller skoler på én elev samsvarer med de faktiske forhold.

De viktigste kriteriene og behandlingsreglene for dublettkontroll for igangværende elever:

- Skolefylkenes registrering av eleven gis forrang fremfor hjemmefylkets, samtidig som det korrigeres for at det er hjemmefylket som har informasjon om elevens rettstype.
- Kursprosent angitt på grunnlag av reelle årstimer summeres, med en maksimal grense på 150 prosent.
- Høyeste klassetrinn velges der dublettene omfatter ulike kursnivåer.
- Dubletter hvor én registrering har elevstatus V gir elevstatus V.

Det eksisterer ikke like mange dubletter i fagopplæringsdata som i elevdata. Det kjøres likevel dublettkontroller også her, slik at man står igjen med én record per person.

De viktigste kriteriene for dublettkontroll for igangværende lærlinger:

- Nyeste dato for registrering gis forrang
- Records der lærebedriftens organisasjonsnummer er gyldig foretrekkes
- Ikke angitt årsakskode for avbrudd på lærekontrakten (dvs. at lærekontrakten ikke er avbrutt)

Før KOSTRA-publiseringsen *samles elevfil og lærlingfil til en felles fil*. I ureviderte tall i KOSTRA 15.03, er det ikke foretatt dublettkontroll mellom elever og lærlinger.

Til publiseringen av reviderte tall i KOSTRA 15.06. slås data for elever og lærlinger i videregående opplæring sammen med data for all utdanning på videregående nivå (fagskoleutdanning, folkehøgskoler, arbeidsmarkedskurs og annen utdanning på videregående nivå). Hvis det er dubletter prioriteres det som regnes som videregående opplæring, og da lærlinger foran elever, med unntak av fagskoleutdanning som rangeres foran videregående opplæring.

Etter KOSTRA-publiseringsen slås endelig fil for utdanning på videregående nivå sammen med data om elever og studenter på høgskole- og universitetsnivå, og legges også inn i Nasjonal utdanningsdatabase (NUDB). I dublettkontrollen her prioriteres det høyeste nivået på utdanningen, dvs. at utdanningsaktiviteter på videregående nivå kan bli strøket. Dette gjør at tall om videregående opplæring i KOSTRA kan avvike noe fra tall om videregående opplæring hentet fra NUDB.

4.3.1. Tilrettelegging av data for resultater og fagprøver

For resultatfil kjøres det egen dublettkontroll som fjerner dubletter i og mellom fylkene, men her kan det, til forskjell fra filen over igangværende utdanning, eksistere flere kurs på én person.

Dublettkontrollen gjenspeiler dette. Her er målet for dublettkontrollen å korrigere for feil, slik at reelt ulike utdanningsaktiviteter inngår i omfanget.

De viktigste kriteriene og behandlingsreglene for dublettkontroll for avsluttet opplæring for elever:

- Skolefylkets registrering av eleven gis forrang framfor hjemmefylkets, samtidig som registreringer med utfall bestått (B) beholdes også fra hjemmefylket, som kan ha bedre historikkinformasjon på eleven.
- For samme utdanningsaktivitet fjernes dubletter ut fra en prioritert rekkefølge av utfall ($B > A > I > X > S > H$). X (uoppgitt utfall, regnes som bestått) har forrang foran S (avsluttet kurs) for å sikre at bytte av kurs ikke resulterer i at linjen for sluttet blir beholdt, mens det reelle resultatet er bestått - selv om dette angis med X.
- Dubletter hvor én registrering har elevstatus V gis elevstatus V.

Det viktigste kriteriet for dublettkontroll for fag- og svenneprøver:

- Der det er samme kurskode på ett fødselsnummer foretrekkes beste utfall (slik at man fortrinnsvis står igjen med beste beståtte karakter for fag- og svenneprøver hvis denne er tatt opp igjen i løpet av perioden), men ligger den også med samme kurskode der kurset ikke er bestått tas også denne med for å få med mest riktig antall avlagte prøver gjennom året.

Fra og med publiseringen av 2004-tallene i KOSTRA er det utdanningsaktiviteten som er enheten for tall om resultater og fagprøver i publiseringen.

Til publiseringen av reviderte tall i KOSTRA 15.06. slås resultater for elever og lærlinger i videregående opplæring sammen med data for all utdanning på videregående nivå (fagskole, folkehøgskoler, arbeidsmarkedskurs og annen utdanning på videregående nivå). For 15.06. publiseringen ble samlet resultat og fagprøver filen koblet mot data fra Nasjonal Vitnemålsdatabase (NVB) og Helsepersonellregisteret (HPR) for å korrigere opplysninger og innhente eventuelle resultater som ikke var med fra VIGO. Etter KOSTRA-publiseringen slås data om utdanning på videregående nivå også sammen med data om utdanningsaktiviteter på universitets- og høgsolenivå, og legges inn i Nasjonal utdanningsdatabase (NUDB).

4.3.2. Tilrettelegging av data om voksne i videregående opplæring

I KOSTRA publiseres tall fra et eget filuttrekk om voksne i videregående opplæring. Nøkkeltallene i KOSTRA lages på grunnlag av filuttrekket for voksne koplet med data fra elever/lærlinger og resultat/fagprøver. Datagrunnlaget omfatter personer som er rapportert enten på voksenfil eller på elevfilene med elevstatus V. Den resulterende fila omfatter personer som har søkt om eller er i gang med videregående opplæring frem til 01.10 i statistikkåret, og som ikke har avsluttet eller avbrutt opplæringen per 30.09 året før.

4.3.3. Tilrettelegging av data for direkte overgang mellom grunnskole og videregående opplæring

Sammenkobling av data for avsluttet grunnskole (på våren) og igangværende videregående opplæring (samme høst). Alle personer som avsluttet grunnskole på våren er med på fila, og så legges det på opplysninger om eventuell igangværende videregående opplæring samme høst.

4.3.4. Tilrettelegging av data for direkte overgang mellom videregående opplæring og høyere utdanning

Sammenkobling av data for avsluttet videregående opplæring med studiekompetanse (på våren) og igangværende høyere utdanning (samme høst). Alle personer som avsluttet videregående opplæring med studiekompetanse på våren er med på fila, og så legges det på opplysninger om eventuell igangværende høyere utdanning samme høst.

4.3.5. Tilrettelegging av data for gjennomstrømning i videregående opplæring

Data om gjennomstrømning i videregående opplæring hentes fra Nasjonal utdanningsdatabase (NUDB). Dette er samme tall som de som benyttes i Dagens Statistikk (DS) om gjennomstrømning i videregående opplæring. Fra NUDB hentes tall om igangværende og avsluttet utdanning siste fem år.

4.4. Beskrivelser av utdanningsfilene som benyttes i KOSTRA-publiseringen

Individdata om videregående opplæring og annen videregående utdanning blir, sammen med alle individbaserte utdanningsdata, også lagt inn i Nasjonal utdanningsdatabase (NUDB). Her er også prinsippet at det skal være nettotall for igangværende utdanning. Utdanning på høyeste nivå blir tatt med, dvs. at hvis en person er registrert både som elev og som student, blir personen regnet som student. Dette kan føre til at KOSTRA-tall og tall om elever og studenter som blir publisert andre steder i SSB ikke stemmer helt overens. Siden FylkesKOSTRA skal måle fylkeskommunenes virksomhet, benyttes ikke tall fra NUDB i KOSTRA-publiseringen - med unntak av nøkkeltall om gjennomstrømning i videregående opplæring (NUDB er kilde for all statistikk om forløp i utdanningssystemet).

Nedenfor angis detaljer over grunnlagsdatafiler og deres plassering i kataloger. Årgangsbetegnelse er gjort generelle med følgende notasjon: åååå = skoleåret (per 01.10.), åå inneholder ikke århundre, åå.åå betegner et skoleår eks 0506 og gåååågåååå betegner også skoleåret.

4.4.1. Igangværende utdanning

I forbindelse med KOSTRA-publiseringen lages det en samlet fil av utdanning på videregående nivå per 01.10.åå. Programmene og resultat av kjøring ligger under:

X:\360\Utdstat\Videregaende\Vgo\Samling\Igang\

Filene er lagret på UNIX:

Elevfilen (inkludert fylkeskommunale fagskoler) er lagret på:

\$UTD/vgselev/wk16/elev/gåååå.sas7bdat.

Lærlingfilen er lagret på: \$UTD/vgselev/wk06/laerling/gåååå.sas7bdat.

Filen med elever utenfor opplæringsloven er lagret på: \$UTD/vgselev/wk16/vgsandre/gåååå.sas7bdat .

AMO-filen er lagret på: \$UTD/vgselev/wk16/amo/gåååå.sas7bdat.

Folkehøgskolefilen er lagret på: \$UTD/voksen/wk16/folkehs_elever/gåååågååååokt.sas7bdat.

Første programmet som kjøres ved samlingen er **autoexec.sas**. Deretter kjøres programmet **Samling_igang.sas**, som samler alle filene. Samlet fil med elever i utdanning på videregående nivå: \$UTD/vgselev/wk16/felles/vguåå_sml.sas7bdat.

Dublettkontroll mellom de forskjellige utdanningene på samletfilen kjøres med programmet **dubstudalle_v8.sas**. Filen etter dublettkontrollen.

\$UTD/vgselev/wk16/felles/VGUåå_EDUB.sas7bdat

Fila fra dublettkontrollen lagres som en flat fil og sas fila endrer navn ved kjøring av programmet:

X:\360\Utdstat\Videregaende\Vgo\Samling\Igang\åååå\Program\Sekvens_flat.sas

\$UTD/vgselev/wk16/felles/VGUåå.sas7bdat

\$UTD/vgselev/arkiv/vgu/gåååå.dat. Fila skal langtidslagres da den brukes til publisering.

For å lage flatfil til KOSTRA kjøres programmet

X:\360\Utdstat\Videregaende\Vgo\FylkesKOSTRA\Data\åååå\Igang\Programmer\

flatfil_koetra_videregående. Filene er lagret her:

\$UTD/fylkeskoetra/arkiv/gåååå.dat.

\$UTD/vgselev/wk16/felles/koetraåååå.sas7bdat.

4.4.2. Avsluttet utdanning

Det lages også en samlet fil av avsluttede utdanningsaktiviteter på videregående nivå. Programmene og resultat av kjøring ligger under: X:\360\Utdstat\Videregaende\Vgo\Samling\Avslutta\

Filene er lagret på UNIX:

Resultatfilen for elever (fagskole) er lagret på: \$UTD/vgsavslutta/wk16/elev/gåååågåååå.sas7bdat.

Filen med fag- og svenneprøver er lagret på: \$UTD/vgsavslutta/wk06/fagproeve/gåååå.sas7bdat.

AMO-filen er lagret på: \$UTD/vgsavslutta/wk16/amo/gåååå.sas7bdat

Filen med elever utenfor opplæringsloven er lagret på: \$UTD/vgsavslutta/wk16/elev/gåååå.sas7bdat.

Folkehøgskolefilen er lagret på: \$UTD/voksen/wk16/folkehs_avslutt/gåååågåååå.sas7bdat

Avsluttet grunnskole er lagret på: \$UTD/grskavsl/wk16/gåååågåååå.sas7bdat

Det første programmet som kjøres ved samling er **autoexec.sas**. Deretter kjøres programmet

SamlingVidgAvsl 1, som samler alle filene. Den samlede filen lagres:

\$UTD/vgsavslutta/wk16/felles/vguåå.åå_sml.sas7bdat. Filen inneholder følgende utdanninger:

avsluttet grunnskole, elever under opplæringsloven, fagprøver, elever utenfor opplæringsloven, fagskoleutdanninger, folkehøgskoler og arbeidsmarkeds kurs.

Dublettkontroll mellom de forskjellige avsluttede utdanningene på samletfilen kjøres med programmet **dubvgav_2007.sas**. Filen etter dublettkontrollen: \$UTD/vgsavslutta/wk16/felles/vguåå.åå_edub. Samletfilen etter dublettkontroll ble koblet mot universitetet- og høyskoledata, data fra Helsepersonellregisteret (HPR) og Nasjonal Vitnemålsdatabase (NVB)), og gir filen: \$UTD/nudb/wk16/avslutta_gåååååååå_miniregdata.sas7bdat.

Flat fil til KOSTRA kjøres med programmet
X:\360\Utdstat\Videregaende\Vgo\FylkesKOSTRA\Data\åååå\Avslutta\Programmer\
Revidere_Flatfil_kostrajuni.sas , lagres:
\$UTD/fylkeskostra/arkiv/vgsavslutta/gåååååååå.dat.

4.4.3. Videregående opplæring for voksne

I behandlingen samles voksenfil gåååååååå, igangværende åååå og avslutta åååå.åååå.
Programmene og resultat av kjøringene ligger under: X:\360\Utdstat\Videregaende\Vgo\Vgo_voksne\

Programmet P21_behandling.sas samler filene
UNIX: \$UTD/vgsvoksne/wk16/gåååååååå.sas7bdat (innfil voksne),
UNIX: \$UTD/vgselev/wk16/felles/vguåå (innfil igangværende) og
UNIX: \$UTD/vgsavslutta/wk16/felles/vguåå.åå.sas7bdat (innfil avslutta).
Denne behandlingen resulterer i følgende fil ut: UNIX:
\$UTD/vgsvoksne/wk16/gåååååååå_alle.sas7bdat. Her står det igjen records med UTD = 211, 212, 213 (det som defineres som videregående opplæring), og opprinnelsesfil er angitt.

Programmet P24_behandling.sas foretar opptellinger for å lage nøkkeltall til KOSTRA (se også kapittel 6.2). Her brukes filen UNIX: \$UTD/vgsvoksne/wk16/gåååååååå_alle.sas7bdat. Resultatet er SAS-fil med input til mellomregninger i nøkkeltallene, og sdv-fil med samme innhold.

4.4.4. Direkte overgang mellom grunnskole og videregående opplæring

For KOSTRA-tall om direkte overgang mellom grunnskole og videregående opplæring kobles filen for avsluttet grunnskole og samlefil for igangværende videregående opplæring sammen på fødselsnummer. Programmene og resultat av kjøringene ligger under:
X:\360\Utdstat\Videregaende\Vgo\FylkesKOSTRA\Data\åååå\Overgang_gr_vgo

Først kjøres **autoexec.sas**, og deretter **overgang_grunnskol_vid.sas** som samler avslutta grunnskolefil
UNIX: \$UTD/grskavsl/wk16/gåååååååå.sas7bdat og fil for igangværende videregående utdanning
UNIX: \$UTD/vgselev/wk16/felles/vguåå.sas7bdat.

For å lage flat KOSTRA-fil kjøres programmene **Autoexec.sas** og **flatfil_kostragr_vgs.sas**. Innfil er
UNIX: \$UTD/vgselev/wk16/felles/gåå_gåå_gv.sas7bdat.
UNIX: \$UTD/fylkeskostra/arkiv/overgang_grsk_vgsk/gåååååååå.dat

Filen som ble brukt i mars-publiseringen er også lagret:
UNIX: \$UTD/vgselev/wk16/felles/gåå_gåå_gv_mars.sas7bdat.

4.4.5. Direkte overgang mellom videregående opplæring og høyere utdanning

For KOSTRA-tall om direkte overgang mellom videregående opplæring og høyere utdanning kobles fil for avslutta videregående opplæring og fil for igangværende utdanning på høyere nivå sammen på fødselsnummer.

Programmene og resultat av kjøringene ligger under:
X:\360\Utdstat\Videregaende\Vgo\FylkesKOSTRA\Data\åååå\Overgang_vgo_uh

Først kjøres **autoecex.sas** og deretter **p01_overgang.sas** som samler avslutta videregående opplæring UNIX: \$UTD/vgsavslutta/wk16/felles/vguåå.åå.sas7bdat - bare elever bestått videregående opplæring med studiekompetanse - og igangværende høyere utdanning UNIX: \$UTD/nudb/i gang_ååå.sas7bdat i ei fil. Overgangsfil UNIX: \$UTD/vgselev/wk16/felles/gåå_gåå_vh.sas7bdat.

For å lage flat KOSTRA-fil kjøres programmene **Autoexec.sas** og **flatfil_overgang_k.sas**. Innfil er UNIX: \$UTD/vgselev/wk16/felles/gåå_gåå_vh.sas7bdat, og den flate fila: UNIX: \$UTD/fylkeskostra/arkiv/overgang_all_utd/gåååååååååå.dat

4.4.6. Gjennomstrømning i videregående opplæring

Tall om gjennomstrømning i videregående opplæring hentes ved et midlertidig uttak fra Nasjonal utdanningsdatabase (NUDB). Programmene og resultat av kjøring ligger under:

X:\360\Publisering\Us_Ds\gjennomstromning\Videreg_åååå\.

4.4.7. Elever i annen utdanning enn videregående opplæring

Opplysninger om igangværende utdanning, elever utenfor videregående opplæring (alle utdanningsnivåer). Programmene og resultat av kjøring ligger under:

X:\360\Utdstat\Videregaende\Vgo\FylkesKOSTRA\Data\åååå\Eksterne data\Juni\

Tall for elever på videregående nivå utenfor opplæringsloven og tall for studenter på høyskole- og universitetsnivå med alder 16 -18 år hentes fra : UNIX: \$UTD/nudb/wk06/igang_minireg_åååå.sas7bdat.

4.5. Tilrettelegging av søkerdata

Utdanningsdirektoratet henter inn tall om søkere og inntak til videregående opplæring på individnivå fra VIGO. Tallene publiseres også på Utdanningsdirektoratets Internetsider. Til KOSTRA-publiseringen ble tall på fylkesnivå sendt per e-post fra Utdanningsdirektoratet til SSB. Tallene ble videre levert til KPD som sdv-fil.

4.6. Tilrettelegging av personelldata

Tall om antall lærere og antall årsverk er hentet fra registerbasert sysselsettingsstatistikk som lages i seksjon for arbeidsmarkedsstatistikk i SSB. Det lages et uttrekk av fylkeskommunale enheter innenfor videregående opplæring til KOSTRA-publiseringen. Dette uttrekket leveres videre til KPD som sdv-fil.

4.7. Tilrettelegging av befolkningsdata

Data fra befolkningsdatabasen (BEBAS) i SSB blir hentet direkte fra Det sentrale folkeregister (DSF). Det blir utført kontroller både i DSF og i SSB. Data til KOSTRA er per 31.12. regnskapsåret.

5. Filbeskrivelser for utdanningsfilene

Dette kapittelet gir en nærmere presentasjon av filbeskrivelsene til elev- og lærlingdata som benyttes i KOSTRA-publiseringsen. Filbeskrivelsene ligger også som ".lst"-filer under følgende adresser:

- Igangværende: X:\360\Utdstat\Videregaende\Vgo\FylkesKOSTRA\Data\åååå\I gang\
- Avslutta: X:\360\Utdstat\Videregaende\Vgo\FylkesKOSTRA\Data\åååå\Avslutta
- Overgang fra grunnskole til videregående opplæring:
X:\360\Utdstat\Videregaende\Vgo\FylkesKOSTRA\Data\åååå\Overgang gr_vgo
- Overgang fra videregående opplæring til høyere utdanning:
X:\360\Utdstat\Videregaende\Vgo\FylkesKOSTRA\Data\åååå\Overgang vgo_uh
- Voksne i videregående opplæring:
X:\360\Utdstat\Videregaende\Vgo\Vgo_voksne\loglist\åååååååå\P25_behandling.lst

5.1. Igangværende utdanning

#	Variable	Type	Len	Label
1	fnr	Char	11	Fødselsnr
2	skolekom	Char	4	Kurskommune
3	orgnr	Char	9	Organisasjonsnr
4	bnr	Char	8	Bedriftsnummer
5	kilde	Char	2	Kilde
6	elevstatus	Char	1	elevstatus
7	naering	Char	6	Næringskode
8	eierf	Char	1	Eierform
9	studretn	Char	2	Studieretning/Utdanningsprogram fra g2006
10	komp	Char	1	Kompetanse
11	kommnr	Char	4	Bostedskommune
12	invkat	Char	1	Innvandringskategori
13	landbak	Char	3	Landbakgrunn
14	kjoenn	Char	1	Kjønn
15	ktrinn	Char	1	gruppering av kurstrinn
16	utd	Char	3	gruppering av skoleslag
17	nus2000	Char	6	NUS2000-kode
18	alder	Char	2	Alder ved utgangen av 2008
19	fskolenr	Char	5	fylkets skolenr
20	fkurskod	Char	10	fylkets kurskode
21	delpros	Num	8	kursprosent
22	fagskoleutd	Char	2	Godkjent fagskoleutdanning (fra g2005-data)
23	rett	Char	1	rettstype
24	ftype	Char	1	Lærling type (beskrives separat)
25	nylaerl	Char	1	Ny lærling
26	sosbak	Char	1	Foreldrenes utd.nivå da personen var 16 år (ny gruppering)
27	skolenavn	Char	70	Skolenavn
28	karakt	Char	30	Karakteristikk
29	region_s	Char	6	KOSTRA-region skolefylke
30	region_b	Char	6	KOSTRA-region bostedsfylke

5.2. Avsluttede utdanningsaktiviteter

#	Variable	Type	Len	Label
1	fnr	Char	11	Kontrollert fødselsnummer
2	skolekom	Char	4	Kommune forretningsadresse
3	orgnr	Char	9	Orgnummer utsendelse
4	orgnrbed	Char	9	Organisasjonsnummer bedrift
5	kilde	Char	2	Kilde
6	eierf	Char	1	Eierforhold omkodet
7	elevstatus	Char	1	Elevstatus
8	ftype	Char	1	Lærlingtype (for fagprøver)
9	kommnr	Char	4	Bostedskommune
10	invkat	Char	1	Innvandringskategori
11	landbak	Char	3	Landbakgrunn
12	sosbak	Char	1	Foreldrenes utd.nivå da personen var 16 år (ny gruppering)
13	kjoenn	Char	1	Kjønn
14	alder	Char	2	Alder ved utgangen av 2007
15	utd	Char	3	gruppering av skoleslag
16	nus2000	Char	6	NUS2000-kode
17	fkurskod	Char	16	Kurskode/programområdekode
18	utfall	Char	1	Resultat
19	utfomkod	Char	1	Omkodet utfall
20	studretn	Char	2	Studieretning/Utdanningsprogram fra g2006
21	komp	Char	1	Kompetanse
22	ktrinn	Char	1	gruppering av kurstrinn
23	fagskoleutd	Char	2	Godkjent fagskoleutdanning (fra g2005-data)
24	skolenavn	Char	70	Skolenavn
25	region_s	Char	6	KOSTRA-region skolefylke
26	region_b	Char	6	KOSTRA-region bostedsfylke

5.3. Overgang fra grunnskole til videregående opplæring

#	Variable	Type	Len	Label
1	orgnra	Char	9	Orgnummer utsendelse
2	kildea	Char	2	Kilde
3	nus2000a	Char	6	NUS-kode
4	kltrinna	Char	2	Klassetrinn
5	skolekoa	Char	4	Skolekommune
6	naerina	Char	6	Næringskode (NACE hentet fra BoF)
7	eierfa	Char	1	Eierforhold omkodet fra organisasjonform i BoF
8	fnr	Char	11	Kontrollert fødselsnummer
9	kjoenn	Char	1	Kjønn
10	kommra	Char	4	Bostedskommune
11	landbak	Char	3	Landbakgrunn
12	invkat	Char	1	Innvandringskategori
13	kildeb	Char	2	Kilde
14	orgnr	Char	9	Organisasjonsnr
15	nus2000b	Char	6	NUS2000-kode
16	kltrinnb	Char	2	Klassetrinn
17	skolekob	Char	4	Kurskommune
18	eierfb	Char	1	Eierform
19	naerinb	Char	6	Næringskode
20	kurstrin	Char	1	Kurstrinn
21	studretn	Char	2	Studieretning/Utdanningsprogram fra g2006
22	kommrb	Char	4	Bostedskommune
23	ktrinn	Char	1	gruppering av kurstrinn
24	utd	Char	3	gruppering av skoleslag

5.4. Overgang fra videregående opplæring til høyere utdanning

#	Variable	Type	Len	Label
1	orgnra	Char	9	Orgnummer utsendelse
2	nus2000a	Char	6	NUS2000-kode
3	fnr	Char	11	Kontrollert fødselsnummer
4	skolekoa	Char	4	Kommune forretningsadresse
5	eierfa	Char	1	Eierforhold omkodet
6	utfomkod	Char	1	Omkodet utfall
7	bosted	Char	4	Bostedskommune
8	studreta	Char	2	Studieretning/Utdanningsprogram fra g2006
9	komp	Char	1	Kompetanse
10	elevstatus	Char	1	Elevstatus
11	kjoenn	Char	1	Kjønn
12	alder	Char	2	Alder ved utgangen av 2007
13	utda	Char	3	gruppering av skoleslag
14	ktrinna	Char	1	gruppering av kurstrinn
15	invkata	Char	1	Innvandringskategori
16	landbaka	Char	3	Landbakgrunn
17	orgnrnb	Char	9	
18	skolekob	Char	4	
19	eierfb	Char	1	
20	nus2000b	Char	6	
21	studretb	Char	2	
22	utdb	Char	3	
23	ktrinnb	Char	1	

5.5. Voksne i videregående opplæring

#	Variable	Type	Len	Label
1	filkode	Char	2	opprinnelsesfil
2	rfylk	Char	2	rapporteringsfylke
3	fnr	Char	11	fødselsnummer
4	elevstatus	Char	1	elevstatus
5	rett	Char	1	rettstype
6	utfall	Char	1	Resultat
7	ftype	Char	1	Lærling type (beskrives separat)
8	fkurskod	Char	10	fylkets kurskode
9	nus2000	Char	6	NUS2000-kode
10	studretn	Char	2	Studieretning/Utdanningsprogram fra g2006
11	komp	Char	1	Kompetanse
12	ktrinn	Char	1	gruppering av kurstrinn
13	utd	Char	3	gruppering av skoleslag
14	kilde	Char	2	Kilde
15	kommnr	Char	4	Bostedskommune
16	skolekom	Char	4	Kurskommune
17	eierf	Char	1	Eierforhold omkodet
18	kjoenn	Char	1	Kjønn
19	alder	Char	2	Alder ved utgangen av 2007
20	sosbak	Char	1	Foreldrenes utd.nivå da personen var 16 år (ny grup)
21	landbak	Char	3	Landbakgrunn
22	invkat	Char	1	Innvandringskategori
23	dato_realkomp	Char	8	søknad om realkompetansevurdering
24	dato_vgopplaring	Char	8	søknad om videregående opplæring
25	komplavnivaa	Char	1	ønsker kompetanse på lavere nivå
26	kandidat	Char	1	praksiskandidat/privatist
27	dato_dokrealkomp	Char	8	dokumentert realkompetanse
28	dato_oppstart	Char	8	oppstarttidspunkt
29	dato_avbrudd	Char	8	avbrudd
30	dato_bestsluttkomp	Char	8	bestått sluttkompetanse dato
31	kode_bestsluttkomp	Char	10	bestått sluttkompetanse kode
32	dato_bestteorioppl	Char	8	bestått teoriopplæring dato
33	kode_bestteorioppl	Char	10	bestått teoriopplæring kode
34	aktivitetoppl	Char	1	opplæringsaktivitet
35	avkortoppl	Char	1	avkortet opplæring
36	antallfag	Num	3	antall fag
37	elevstatusinn	Char	6	elevstatus fra mulige elevkurs
38	fskolenr	Char	5	fylkets skolenr
39	orgnr	Char	9	Organisasjonsnr
40	skolenavn	Char	70	Skolenavn
41	region_s	Char	6	KOSTRA-region skolefylke
42	region_b	Char	6	KOSTRA-region bostedsfylke

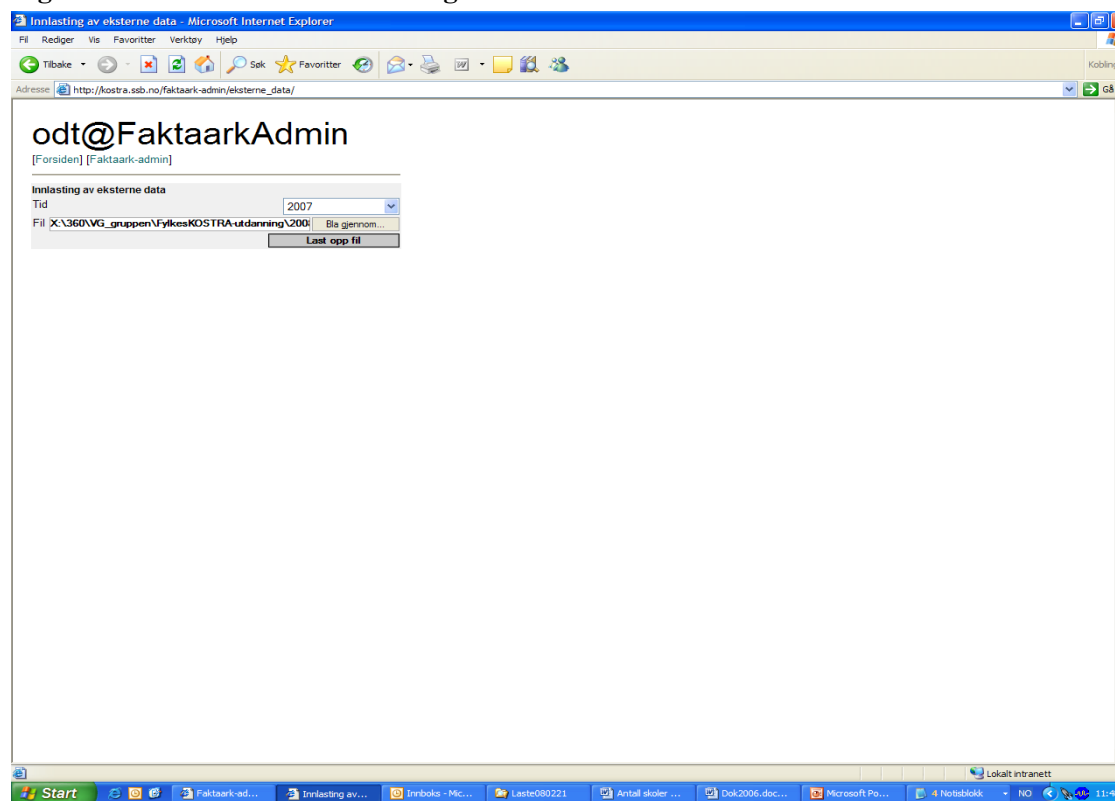
6. Innlasting av tall

6.1. Beskrivelse av innlastingsprosedyrer

Aggregerte tall som skal lastes inn i KOSTRA produksjonsdatabase lages ved hjelp av SAS-programmer basert på ferdig reviderte individfiler for videregående opplæring og annen videregående utdanning. Programmene definerer tall på fylkes- og institusjonsnivå, og legger ut resultatfilene som sdv-filer på området **\$UTD/fylkeskostra/wk16**. Filene overføres deretter fra **\$UTD/fylkeskostra/wk16** til **X:\360\VG_gruppen\FylkesKOSTRA-utdanning\2009\Publisering\Juni\Eksternedata** via filoverføringsprogrammet FTP (med unntak av de filene hvor SAS kan legge filene direkte på X-disken). Sdv-filene legges også på **Q:\DOK\KOSTRA\KOSTRA-kommune og Fylkes-KOSTRA\Rapporteringsåret 2008\Eksterne data>Lastetåammdd** som dokumentasjon av innlasting.

Data lastes inn via faktaarkadministrasjon på intranettadressen http://kostra.ssb.no/faktaark-admin/eksterne_data/. Man kommer da til følgende side:

Figur 3: Internettside for innlasting av eksterne data



Eksterne data som ikke kjøres ut via SAS-programmene lastes også inn på samme måte, fra sdv-filer. Dette gjelder søkerdata, personelldata, data om elever i all annen utdanning utenfor opplæringsloven og gjennomstrømningsdata.

6.2. Programmer for produksjon av filer til KOSTRA

Program for pålogging til områder på UNIX for å hente datagrunnlag og lagre filer til KOSTRA ligger på X:\360\VG_gruppen\FylkesKOSTRA-utdanning\2009\Publisering\Juni\Programmer. Øvrige SAS-programmer ligger samme sted, med unntak av program for produksjon av tall for voksne i videregående opplæring, som ligger på X:\360\Utdstat\Videregaende\Vgo\Vgo_voksne\program.

Programmene er gjengitt nedenfor. P.t. defineres flere mellomregninger for innlasting i KOSTRA produksjonsdatabase enn hva som blir publisert på ssb.no. Program for skolenavn og prikking av elevstatistikk på skolenivå ligger også i nevnte programkatalog.

6.2.1. Oppstart for kjøring av KOSTRA programmer

```
/******  
* Prosjekt.....: FylkesKOSTRA-Utdanning - tall til publisering  
* Programnavn.....: AUTOEXEC_KOSTRA.sas  
* Programmets funksjon..: Pålogging til filene som henter KOSTRA-tall  
* Skrevet av.....: Sissel Ferstad  
*****/  
OPTIONS LS=MAX PS=MAX NODATE NOCENTER;  
options set=tcpcell poll;  
SIGNON sarepta tbufsize=16384;  
RSUBMIT;  
  
LIBNAME fellese          '$UTD/vgselev/wk16/felles/';  
LIBNAME fellea          '$UTD/vgsavslutta/wk16/felles';  
LIBNAME fkostra         '$UTD/fylkeskostra/wk16';  
RUN;  
ENDRSUBMIT;  
  
LIBNAME fellese          REMOTE '$UTD/vgselev/wk16/felles/'          SERVER = sarepta;  
LIBNAME fellea          REMOTE '$UTD/vgsavslutta/wk16/felles'      SERVER = sarepta;  
LIBNAME fkostra         REMOTE '$UTD/fylkeskostra/wk16'           SERVER = sarepta;  
libname workunix Remote SLIBREF=work SERVER=sarepta;  
RUN;
```

6.2.2. Antall skoler per fylke

```
*****;
* Prosjekt.....: FylkesKOSTRA-Utdanning: ANTALL SKOLER PER FYLKE
* Generasjon .....: $UTD/fylkeskostra/wk16/FKU_antall_skoler_08.sdv
* Programsti.....: X:\360\VG-gruppen\FylkesKOSTRA-
                  utdanning\2009\Publisering\JUNI\Programmer
* Programnavn.....: antall_skoler.sas
* Skrevet av.....: Sissel Ferstad
* Dato.....: 06.05.05
* Endret.....: 13.02.06
* Programmets funksjon..: Antall skoler per fylke
-----;
* Endret .....: 18.05.2006/Marianne Aamodt
* Grunn.....: Oppdatert filnavn
* .....: Snevret kriteriet for 710, kun hvis fylkeskommunal skole. Dvs.
          fremdeles inngår fk 710 selv om elever etter eierforhold kun 211.
* .....: Lagt inn region Båtsfjord - erstatning for eget program
* .....: Flyttet definisjon av gyldige regioner til begynnelsen av programmet
* .....: Proc download legger fila også direkte til X-disken
-----;
* Endret .....: 06.02.2007/Marianne Aamodt
* Grunn.....: Sjekk i forkant av ny publisering:
* .....: KOSTRA fil 2006 omfatter utd 220 hvis AO.
          Tar også med disse skolene, under samme betingelser som de øvrige
* .....: Proc freq hvorvidt gyldig orgnr + ikke gyldig bnr
-----;
* Endret .....: 22.02.2007/Marianne Aamodt
* .....: Igjen fjernet 220, får en del skoler som ikke har elever på 211
          Dette må sjekkes til 15.6.2007
-----;
* Endret .....: 14.05.2007/Marianne Aamodt
* .....: Opprettholder skolefil basert kun på elever 211.
          Kan få elever AO/220 fra andre skoler, opprettholder likevel.
          Pr. 15.3.07 ingen elever AO/220 skoler som ikke også har elever 211
-----;
* Endret .....: 14.05.2007/Marianne Aamodt
          Tilrettelagt for 15.6, fjernet _mars og _urev
-----;
* Endret .....: 13.02.2008/13.05.08 Marianne Aamodt
          Tilrettelagt for 15.3.08/15.06.08
* Merknad .....: 21.08.08 - Kjørt på nytt med seneste vgu07/kostra2007 som grunnlag
-----;
* Endret .....: 11.02.2009/Marianne Aamodt
          Tilrettelagt for 15.3.09, legge inn årgang og _mars og _urev
-----;
* Endret .....: 19.05.2009/Marianne Aamodt
          Tilrettelagt for 15.6.09
          Lagt inn 220 for å få med AO/220 og likt med enhetene i skoletallene
*****;

* Lager datasett som beholder enhetene med kriterier satt for å regnes som videregående skole;
DATA skoler (DROP = region_s);
SET fellese.kostra2008;
LABEL Region = 'Region';
IF (('010000' <= region_s <= '200000') AND
    ((utd in('211','220') AND naering IN ('80.210','80.220') AND orgnr ne '999999999') OR
     (utd = '710' AND naering IN ('80.210','80.220') AND orgnr ne '999999999' and eierf
in('4','5'))))
THEN DO;
    Region = region_s;
OUTPUT;
IF skolekom = '2028'
THEN DO;
    Region = skolekom || '00';
OUTPUT;
END;
END;
END;
RUN;

/* Sorterer data, tar ikke med dubletter (resultat: én record per orgnr) */

proc freq data = skoler;
tables region /missing list nopercnt;
tables utd /missing list nopercnt;
tables naering /missing list nopercnt;
tables bnr * skolenavn /missing list nopercnt;
title 'skoler';
```

```

run;

PROC SORT DATA = skoler (KEEP = Region orgnr eierf) OUT=sortert NODUPKEY;
BY Region orgnr eierf;
RUN;

/* Antall skoler, aggregert opp til skolefylke */

DATA fkostra.FKU_antall_skoler_08 (DROP = orgnr eierf);
SET sortert;
BY Region orgnr eierf;
LENGTH sum skol 3.; LABEL sum skol = 'FKU A SKOLEKOM SKOLIALT';
LENGTH sum fylkskol 3.; LABEL sum fylkskol = 'FKU_A_SKOLEKOM_FYLKSKOL';
LENGTH sum kommskol 3.; LABEL sum kommskol = 'FKU_A_SKOLEKOM_KOMMSKOL';
LENGTH sum statskol 3.; LABEL sum statskol = 'FKU_A_SKOLEKOM_STATSKOL';
LENGTH sum privskol 3.; LABEL sum privskol = 'FKU_A_SKOLEKOM_PRIVSKOL';

IF FIRST.Region THEN DO;
    sum_skol = 0;
    sum_fylkskol = 0;
    sum_kommskol = 0;
    sum_statskol = 0;
    sum_privskol = 0;
END;
sum_skol + 1;
IF eierf = '5' THEN sum_fylkskol + 1;
IF eierf = '4' AND region = '030000' THEN sum_fylkskol + 1;
IF eierf = '4' AND region NE '030000' THEN sum_kommskol + 1;
IF eierf = '1' THEN sum_statskol + 1;
IF eierf = '3' THEN sum_privskol + 1;
IF LAST.Region THEN OUTPUT;
RUN;

/* Gjør om fra SAS-datasett til sdv-fil */
DATA _null_;
SET fkostra.FKU_antall_skoler_08;
FILE "$UTD/fylkeskostra/wk16/FKU_antall_skoler_08.sdv" LRECL=200;
* skriver overskrifter til kolonnene *;
LENGTH KOL1 $6
        KOL2 $30
        KOL3 $30
        KOL4 $30
        KOL5 $30
        KOL6 $30;

IF _N_ = 1
THEN DO;
    CALL LABEL (region , KOL1);
    CALL LABEL (sum_skol , KOL2);
    CALL LABEL (sum_fylkskol, KOL3);
    CALL LABEL (sum_kommskol, KOL4);
    CALL LABEL (sum_statskol, KOL5);
    CALL LABEL (sum_privskol, KOL6);
    PUT
        KOL1 +(-1)';'
        KOL2 +(-1)';'
        KOL3 +(-1)';'
        KOL4 +(-1)';'
        KOL5 +(-1)';'
        KOL6 +(-1)';'
    ;
END;
* skriver innholdet i kolonnene *;
PUT
    region +(-1)';'
    sum_skol +(-1)';'
    sum_fylkskol +(-1)';'
    sum_kommskol +(-1)';'
    sum_statskol +(-1)';'
    sum_privskol +(-1)';'
;
RUN;

```


6.2.3. Elever i skole fordelt på skolens eierforhold

```

*****;
* Prosjekt.....: FylkesKOSTRA-Utdanning: ELEVER I VGO ETTER EIERFORHOLD
* Generasjon .....: $UTD/fylkeskostra/wk16/FKU_eierf_08.sdv
* Programsti.....: X:\360\VG-gruppen\FylkesKOSTRA-
                  utdanning\2009\Publisering\Juni\Programmer
* Programnavn.....: vgselev_elever_eierf.sas
* Skrevet av.....: Sissel Ferstad
* Dato.....: 07.03.06
* Programmets funksjon..: Igangværende elever i videregående oppl etter skolens eierforhold
                  kun elever registrert med gyldig orgnr
-----;
* Endret .....: 18.05.2006/Marianne Aamodt
* Grunn .....: Utvalget fremdeles 211, dvs. vgo, men utvidet kravet til å gjelde
                  skoler på videregående skoles nivå (80.210, 80.220),
                  fordi elever per skole måles i forhold til tall om skole,
                  se "antall_skoler.sas".
-----;
* Endret .....: 29.05.2006/Marianne Aamodt
* .....: Lagt inn region Båtsfjord - erstatning for eget program
* .....: Flyttet definisjon av gyldige regioner til begynnelsen av programmet
-----;
* Endret .....: 13.02.2007/Marianne Aamodt
* .....: KOSTRA fil 2006 omfatter utd 220 hvis AO.
                  Tar også med disse skolene, under samme betingelser som de øvrige
-----;
* Endret .....: 22.02.2007/Marianne Aamodt
* .....: Igjen fjernet 220, får en del skoler som ikke har elever på 211
                  Dette må sjekkes til 15.6.2007
-----;
* Endret .....: 14.05.2007/Marianne Aamodt
* .....: Inkludere AO/220. Det innebærer at det kan bli inkludert elever, fra
                  220, fra skoler som ikke inngår fra "antall_skoler.sas" (som kun
                  omfatter 211).
                  Kravet er likevel begge steder næring videregående nivå,
                  uoverensstemmelsen skal derfor være liten (pr. 15.3.07 har alle
                  skoler med elever 220 også elever 211).
                  Begrunnelsen for å inkludere 220 her er at i tall om elever per
                  skole skal alle elever være med. Dvs. inkluderer 211 og 220 15.6.07.
                  710 inkluderes i aktuelle indikatorer v/egen mellomregning,
                  f.eks. elever per lærerårsverk.
* .....: Tilrettelagt for 15.6, fjernet _mars og _urev
-----;
* Endret .....: 13.02.2008/Marianne Aamodt
* Grunn .....: Tilpasning til publisering 15.3.08
                  Lagt inn en ny variabel, elevstatus V i fylkeskommunale skoler
-----;
* Endret .....: 13.05.2008/Marianne Aamodt
* Grunn .....: Tilpasning til publisering 15.6.08
-----;
* NBNBNNBNNB .....: 05.06.2008 Marianne Aamodt
                  Kjørt på nytt med filkorrigert HIOP ny vgufil pr 03.06.08
* Merknad .....: 21.08.08 - Kjørt på nytt med seneste vgu07/kostra2007 som grunnlag
-----;
* Endret .....: 11.02.2008/Marianne Aamodt
* Grunn .....: Tilpasning til publisering 15.3.09
*****;

/* Datasett med elever i videregående opplæring på gyldig orgnr - bostedsfylke */
DATA eleveierf;
  SET Fellese.Kostra2008;
  WHERE (utd in('211','220')) AND
         (naering IN('80.210','80.220')) AND
         (orgnr NE '999999999');

RUN;

/* Mellomregninger, etter bostedsfylke */
DATA eleveierf_b;
  SET eleveierf;
  WHERE ('010000' <= region_b <= '200000');
  LENGTH Region $6.;
  LABEL Region = 'Region';
  Region = region_b;
  OUTPUT;

```

```

    IF kommnr = '2028' THEN DO;
    Region = kommnr || '00';
    OUTPUT;
    END;
RUN;

proc freq data = eleveierf_b;
tables Region * region_b /missing list nopercnt;
tables utd * naering /missing list nopercnt;
title 'eleveierf_b';
run;

PROC SORT DATA = eleveierf_b (KEEP = Region eierf region_s)OUT=sortert;
    BY Region eierf region_s;
RUN;

DATA eierf_b (DROP = eierf region_s);
SET sortert;
BY Region eierf region_s;

LENGTH sum_elev_skoleb 5.; LABEL sum_elev_skoleb = 'FKU_A_KOMMNR_ELEVER_I_SKOLE';
LENGTH sum_elev_fylkskoleb 5.; LABEL sum_elev_fylkskoleb =
'FKU A KOMMNR ELEVER I FYLKESKOM SKOLE';
LENGTH sum_elev_kommnskoleb 5.; LABEL sum_elev_kommnskoleb =
'FKU_A_KOMMNR_ELEVER_I_KOMMUNAL_SKOLE';
LENGTH sum_elev_statskoleb 5.; LABEL sum_elev_statskoleb =
'FKU A KOMMNR ELEVER I STATLIG SKOLE';
LENGTH sum_elev_privskoleb 5.; LABEL sum_elev_privskoleb =
'FKU_A_KOMMNR_ELEVER_I_PRIVAT_SKOLE';

IF FIRST.Region THEN DO;
    sum_elev_skoleb = 0; sum_elev_fylkskoleb = 0; sum_elev_kommnskoleb = 0;
sum_elev_statskoleb = 0;
    sum_elev_privskoleb = 0;
END;

sum_elev_skoleb + 1;
IF eierf = '5' THEN sum_elev_fylkskoleb + 1;
IF eierf = '4' AND region_s = '030000' THEN sum_elev_fylkskoleb + 1;
IF eierf = '4' AND region_s NE '030000' THEN sum_elev_kommnskoleb + 1;
IF eierf = '1' THEN sum_elev_statskoleb + 1;
IF eierf = '3' THEN sum_elev_privskoleb + 1;
IF LAST.Region THEN OUTPUT;
RUN;

/* Mellomregninger, etter skolefylke */
DATA eleveierf_s;
SET eleveierf;
WHERE ('010000' <= region_s <= '200000');
LENGTH Region $6.;
LABEL Region = 'Region';
Region = region_s;
OUTPUT;

IF skolekom = '2028' THEN DO;
Region = skolekom || '00';
OUTPUT;
END;
RUN;

proc freq data = eleveierf_s;
tables Region * region_s /missing list nopercnt;
tables utd * naering /missing list nopercnt;
title 'eleveierf_s';
run;

PROC SORT DATA = eleveierf_s (KEEP = Region eierf region_s elevstatus) OUT=sortert;
BY Region eierf region_s;
RUN;

DATA eierf_s (DROP = eierf region_s);
SET sortert;
BY Region eierf region_s;

```

```

LENGTH sum_elev_skoles 5.; LABEL sum_elev_skoles = 'FKU_A_SKOLEKOM_ELEVER_I_SKOLE';
LENGTH sum_elev_fylkskoles 5.; LABEL sum_elev_fylkskoles =
'FKU A SKOLEKOM_ELEVER_I_FYLKESKOM_SKOLE';
LENGTH sum_elev_kommiskoles 5.; LABEL sum_elev_kommiskoles =
'FKU A SKOLEKOM_ELEVER_I_KOMMUNAL_SKOLE';
LENGTH sum_elev_statskoles 5.; LABEL sum_elev_statskoles =
'FKU A SKOLEKOM_ELEVER_I_STATLIG_SKOLE';
LENGTH sum_elev_privskoles 5.; LABEL sum_elev_privskoles =
'FKU_A_SKOLEKOM_ELEVER_I_PRIVAT_SKOLE';

LENGTH sum_elevstatus_v_fk 5.; LABEL sum_elevstatus_v_fk =
'FKU_A_SKOLEKOM_ELEVSTATUS_V_FK_SKOLE';

IF FIRST.Region THEN DO;
    sum_elev_skoles = 0;
    sum_elev_fylkskoles = 0;
    sum_elev_kommiskoles = 0;
    sum_elev_statskoles = 0;
    sum_elev_privskoles = 0;
    sum_elevstatus_v_fk = 0;
END;

sum_elev_skoles + 1;
IF eierf = '5' THEN sum_elev_fylkskoles + 1;
IF eierf = '4' AND region_s = '030000' THEN sum_elev_fylkskoles + 1;
IF eierf = '4' AND region_s NE '030000' THEN sum_elev_kommiskoles + 1;
IF eierf = '1' THEN sum_elev_statskoles + 1;
IF eierf = '3' THEN sum_elev_privskoles + 1;

IF eierf = '5' and elevstatus = 'V' THEN sum_elevstatus_v_fk + 1;
IF eierf = '4' and region_s = '030000' and elevstatus = 'V' THEN sum_elevstatus_v_fk + 1;

IF LAST.Region THEN OUTPUT;
RUN;

/* Kobler sammen filene */

DATA fkostra.FKU_eierf_08;
    MERGE eierf_b eierf_s;
    BY Region;
RUN;

/* Lager sdv-fil av SAS-datasettet */

DATA _null_;
    SET fkostra.FKU_eierf_08;
    FILE "$UTD/fylkeskostra/wk16/FKU_eierf_08.sdv" LRECL = 800;

    * skriver overskrifter til kolonnene *;

LENGTH KOL1 $6
        KOL2 $50
        KOL3 $50
        KOL4 $50
        KOL5 $50
        KOL6 $50
        KOL7 $50
        KOL8 $50
        KOL9 $50
        KOL10 $50
        KOL11 $50
        KOL12 $50;

IF _N_ = 1
THEN DO;
    CALL LABEL (Region, KOL1);
    CALL LABEL (sum_elev_skoleb, KOL2);
    CALL LABEL (sum_elev_fylkskoleb, KOL3);
    CALL LABEL (sum_elev_kommiskoleb, KOL4);
    CALL LABEL (sum_elev_statskoleb, KOL5);
    CALL LABEL (sum_elev_privskoleb, KOL6);
    CALL LABEL (sum_elev_skoles, KOL7);
    CALL LABEL (sum_elev_fylkskoles, KOL8);
    CALL LABEL (sum_elev_kommiskoles, KOL9);
    CALL LABEL (sum_elev_statskoles, KOL10);
    CALL LABEL (sum_elev_privskoles, KOL11);
    CALL LABEL (sum_elevstatus_v_fk, KOL12);

```

```

PUT
    KOL1 +(-1)';'
    KOL2 +(-1)';'
    KOL3 +(-1)';'
    KOL4 +(-1)';'
    KOL5 +(-1)';'
    KOL6 +(-1)';'
    KOL7 +(-1)';'
    KOL8 +(-1)';'
    KOL9 +(-1)';'
    KOL10 +(-1)';'
    KOL11 +(-1)';'
    KOL12 +(-1)';';
END;

* skriver innholdet i kolonnene *;

PUT
    Region                +(-1)';'
    sum_elev_skoleb       +(-1)';'
    sum_elev_fylkskoleb   +(-1)';'
    sum_elev_kommnskoleb  +(-1)';'
    sum_elev_statskoleb   +(-1)';'
    sum_elev_privskoleb   +(-1)';'
    sum_elev_skoles       +(-1)';'
    sum_elev_fylkskoles   +(-1)';'
    sum_elev_kommskoless  +(-1)';'
    sum_elev_statskoless  +(-1)';'
    sum_elev_privskoless  +(-1)';'
    sum_elevstatus_v_fk   +(-1)';';
RUN;

```

6.2.4. Hovedtall om elever og lærlinger

```
/* *****
* Prosjekt.....: FylkesKOSTRA-Utdanning: MELLOMREGNINGER ELEVER OG LÆRLINGER
* Generasjon.....: $UTD/fylkeskostra/wk16/FKU_elevlaer_08.sdv
* Programsti.....: X:\360\VG-gruppen\FylkesKOSTRA-
                  utdanning\2009\Publisering\JUNI\Programmer
* Programnavn.....: vgselev_eleveroglaerlinger.sas
* Skrevet av.....: Sissel Førstad
* Dato.....: 06.05.05
* Programmets funksjon..: Tall om elever og lærlinger (samlet) i videregående opplæring
-----
* Endret når/av .....: 13.02.06
* .....: 23.05.2006/Marianne Aamodt
* Grunn .....: Endret filnavn til juni publisering
* .....: 29.05.2006/Marianne Aamodt
* Grunn .....: Lagt inn region Båtsfjord - erstatning for eget program
* .....: Flyttet definisjon av gyldige regioner til begynnelsen av programmet
* .....: Proc download legger fila også direkte til X-disken
-----
* Endret når/av .....: 19.02.2007 Marianne Aamodt
* .....: Tilpasset til publisering 15.3.2007
* .....: 211: AO/98 inkludert
* .....: 220: Hvis AO
* .....: 212: Ltype O - lærekandidater er inkludert i datagrunnlaget
* .....: Definert AO fra 220 her: 'FKU_A_KOMMNR_ELEVER_UTDPROG_220AO'
-----
* Endret når/av .....: 08.03.2007 Marianne Aamodt
* .....: Definert AO 220 for skolekom: 'FKU_A_SKOLEKOM_ELEVER_UTDPROG_220AO'
-----
* Endret når/av .....: 22.05.2007 Marianne Aamodt
* .....: Tilpasset til publisering 15.6.2007
* .....: Merk tidligere var Ltype utgått, integrert i Ftype,
                  dvs. lærekandidater = Ftype 'O'.
-----
* Endret når/av .....: 13.02.2008 Marianne Aamodt
* .....: Tilpasset til publisering 15.3.08
                  Lagt inn ny variabel elever og lærlinger 16-18 år med innv.bakgrunn
-----
* Endret når/av .....: 13.05.2008 Marianne Aamodt
* Grunn .....: Tilpasset til publisering 15.6.08
* Merk .....: Noe rart med 'FKU_A_KOMMNR_ELEVER_OG_LÆRLINGER_16-18_ÅR_INNV' -
                  kommer i sdv fil med uten siste 'V' i '...INNV'. Øket til kolonne
                  lengde 50, men det hjalp ikke. Programmet fungerte fint 15.3 og
                  laget riktig navn. Endret manuelt på sdv fila på X-disken som
                  lastes, ok.
-----
* NBNBNNBNNB .....: 05.06.2008 Marianne Aamodt
                  Kjørt på nytt med filkorrigert HIOP ny vgufil pr 03.06.08
* Merknad .....: 21.08.08 - Kjørt på nytt med seneste vgu07/kostra2007 som grunnlag
-----
* Endret når/av .....: 11.02.2008 Marianne Aamodt
* .....: Tilpasset til publisering 15.3.09
-----
* Endret når/av .....: 21.05.2008 Marianne Aamodt
* .....: Tilpasset til publisering 15.6.09
*****/

* Lager datasett med videregående opplæring totalt, elever og lærlinger, utd = 211 og 212;
* Definerer AO fra 220 for skolekommune;

DATA elevlaerl;
    SET Fellese.kostra2008;
    WHERE (utd IN ('211','212','220'));
    OUTPUT;

RUN;

proc freq data = elevlaerl;
tables utd /missing list nopercnt;
title 'elevlaerl';
run;

/* Elever og lærlinger i videregående opplæring, etter alder og bostedsfylke */
DATA elevlaerlb;
    SET elevlaerl;
    WHERE ('010000' <= region_b <= '200000');
    LENGTH Region $6;
```

```

    LABEL Region = 'Region';
    Region = region_b;
    OUTPUT;
    IF kommnr = '2028' THEN DO;
    Region = kommnr || '00';
    OUTPUT;
    END;
RUN;

proc freq data = elevlaerlb;
tables utd /missing list nopercnt;
tables region /missing list nopercnt;
title 'elevlaerlb';
run;

PROC SORT DATA = elevlaerlb (KEEP = Region alder utd fkurskod invkat)      OUT=sortertb;
BY Region alder;
RUN;

DATA ellb (DROP = alder utd fkurskod);
SET sortertb;
BY Region alder;

LENGTH sum elevlaer 5.;
LENGTH sum_1618aar 5.;
LENGTH sum_1618aar_innv 5.;
LENGTH sum_220AOB 5.;

LABEL sum_elevlaer      = 'FKU_A_KOMMNR_ELEVER_OG_LÆRLINGER_I_ALT';
LABEL sum_1618aar      = 'FKU_A_KOMMNR_ELEVER_OG_LÆRLINGER_16-18_ÅR';
LABEL sum_1618aar_innv = 'FKU_A_KOMMNR_ELEVER_OG_LÆRLINGER_16-18_ÅR_INNV';
LABEL sum_220AOB      = 'FKU_A_KOMMNR_ELEVER_UTDPROG_220AO';

IF FIRST.Region THEN DO;
sum elevlaer = 0;
sum_1618aar = 0;
sum_1618aar_innv = 0;
sum_220AOB = 0;
END;

sum elevlaer + 1;
IF alder IN ('16','17','18') THEN sum_1618aar + 1;
IF alder IN ('16','17','18') and invkat IN ('B','C') THEN sum_1618aar_innv + 1;
IF utd = '220' and substr(fkurskod,1,2) = 'AO' THEN sum_220AOB + 1;
IF LAST.Region THEN OUTPUT;
RUN;

/* Elever alternativ oppløring utd 220, etter skolefylke */
DATA elevlaerls;
    SET elevlaerl;
    WHERE ('010000' <= region_s <= '200000');
    LENGTH Region $6;
    LABEL Region = 'Region';
    Region = region_s;
    OUTPUT;
    IF skolekom = '2028' THEN DO;
    Region = skolekom || '00';
    OUTPUT;
    END;
RUN;

proc freq data = elevlaerls;
tables utd /missing list nopercnt;
tables region /missing list nopercnt;
title 'elevlaerls';
run;

PROC SORT DATA = elevlaerls (KEEP = Region alder utd fkurskod)      OUT=sorterts;
BY Region alder;
RUN;

DATA ells (DROP = alder utd fkurskod);
SET sorterts;
BY Region alder;

LENGTH sum_220AOs 5.;
LABEL sum_220AOs = 'FKU_A_SKOLEKOM_ELEVER_UTDPROG_220AO';

```

```

IF FIRST.Region THEN DO;
sum_220AOs = 0;
END;

IF utd = '220' and substr(fkurskod,1,2) = 'AO' THEN sum_220AOs + 1;

IF LAST.Region THEN OUTPUT;
RUN;

/* Kobler sammen filene */
DATA fkostra.FKU_elevlaer_08;
MERGE ells ellb;
BY Region;
RUN;

/* Lager sdv-fil av SAS-datasettet */
DATA _null_;
SET fkostra.FKU_elevlaer_08;
FILE "$UTD/fylkeskostra/wk16/FKU_elevlaer_08.sdv" LRECL = 300;
* skriver overskrifter til kolonnene *;
LENGTH KOL1 $6
          KOL2 $50
          KOL3 $50
          KOL4 $50
          KOL5 $50
          KOL6 $50;

IF _N_ = 1
THEN DO;
CALL LABEL (Region           , KOL1);
CALL LABEL (sum_elevlaer     , KOL2);
CALL LABEL (sum_1618aar      , KOL3);
CALL LABEL (sum_1618aar_innv , KOL4);
CALL LABEL (sum_220AOb      , KOL5);
CALL LABEL (sum_220AOs      , KOL6);

PUT
      KOL1   +(-1)';'
      KOL2   +(-1)';'
      KOL3   +(-1)';'
      KOL4   +(-1)';'
      KOL5   +(-1)';'
      KOL6   +(-1)';';
END;

* skriver innholdet til kolonnene *;
PUT
      Region           +(-1)';'
      sum_elevlaer     +(-1)';'
      sum_1618aar      +(-1)';'
      sum_1618aar_innv +(-1)';'
      sum_220AOb      +(-1)';'
      sum_220AOs      +(-1)';';
RUN;

```

6.2.5. Elever i videregående opplæring fordelt etter bostedsfylke

```
/******  
* Prosjekt.....: FylkesKOSTRA-Utdanning, ELEVER VIDEREGÅENDE OPPLÆRING 1.10 (UTD 211)  
* Generasjon .....: $UTD/fylkeskostra/wk16/EKU_vgselev_bostedsfylke_08.sdv  
* Programsti.....: X:\360\VG-gruppen\FylkesKOSTRA-  
                    utdanning\2009\Publisering\Juni\Programmer  
* Programnavn.....: vgselev_vgoppl_kommnr.sas  
* Skrevet av.....: Sissel Ferstad  
* Dato.....: 06.05.05  
-----  
* Endret.....: 13.02.06  
* Programmets funksjon..: Tall om igangværende elever videregående opplæring, bostedsfylke  
* Endret.....: 23.05.2006  
* Av.....: Marianne Aamodt  
* Grunn .....: Kun endret navn (fjernet _mars og _urev)  
-----  
* Endret når/av .....: 30.05.2006/Marianne Aamodt  
* Grunn .....: Lagt inn region Båtsfjord - erstatning for eget program  
* .....: Flyttet definisjon av gyldige regioner til begynnelsen av programmet  
-----  
* Endret når/av .....: 06.02.2007/Marianne Aamodt  
* Grunn .....: Sjekk/oppdatering til publisering mars 2007  
* Endringer i omfang ...: KOSTRA fil omfatter i tillegg til 211 også 220 hvis AO (VIGO),  
                        disse er ikke inkludert i variablene i dette programmet  
                        Merk 211 inneholder AOLOV1-4 (tidligere vesentlig i allmf studretn)  
                        AO defineres ut fra studieretning i ny mellomregning for AOLOV1-4.  
                        AO vil også inngå i andre variable, eks. kjønn og  
                        innvandringsbakgrunn, men tas ut fra sum for klassetrinn (og inngår  
                        ikke i studkomp/yrkeskomp)  
* .....: Lagt inn alle nye utdanningsprogrammer  
-----  
* Kommentar .....: 28.02.2007/Marianne Aamodt  
                    Elevtall fordelt på studieretninger for bostedskomm og skolekommune  
                    inkl elever på landslinjer, de er bare skilt ut mht.  
                    helårsekvivalenter  
-----  
* Endret når/av .....: 22.05.2007/Marianne Aamodt  
* Grunn .....: Sjekk/oppdatering til publisering 15.6.2007  
-----  
* Endret når/av .....: 11.06.2007/Marianne Aamodt  
                    Korrigeret definisjon av innvandrerbakgr, innvandrerkategori som før  
                    men uten fratrekk for landbakgrunn Sverige og Danmark  
-----  
* Endret når/av .....: 13.02.2008/13.05.08 Marianne Aamodt  
* Grunn .....: Tilpasning til publisering 15.3.08/15.06.08  
-----  
* NBNBNNBNB .....: 05.06.2008 Marianne Aamodt  
                    Kjørt på nytt med filkorrigeret HIOP ny vgufil pr 03.06.08  
* Merknad .....: 21.08.08 - Kjørt på nytt med seneste vgu07/kostra2007 som grunnlag  
-----  
* Endret når/av .....: 11.02.2009 Marianne Aamodt  
* Grunn .....: Tilpasning til publisering 15.3.09/15.6.09  
                    Fjernet variable som ikke publiseres i KOSTRA lenger  
*****/  
  
/* Lager datasett som bare tar med elever i videregående opplæring (utd 211) */  
DATA elev;  
  SET Fellese.Kostra2008;  
  WHERE (('010000' <= region_b <= '200000') and (utd = '211'));  
  LENGTH Region $6.;  
  LABEL Region = 'Region';  
  Region = region_b;  
  OUTPUT;  
  IF kommnr = '2028' THEN DO;  
    Region = kommnr || '00';  
  OUTPUT;  
  END;  
RUN;  
  
proc freq data = elev;  
tables utd * region * region_b/missing list nopercnt;  
title 'elev';  
run;  
  
/* Mellomregninger aggregert på bostedsfylke */  
PROC SORT DATA = elev (KEEP = Region studretn rett invkat fkurskod landbak alder komp  
elevstatus region_b region_s)
```



```

OUT=sortert;
BY Region studretn rett invkat fkurskod landbak alder komp elevstatus region_b region_s;
RUN;

DATA vgselev_bostedsfylke (DROP = studretn rett invkat fkurskod landbak alder komp elevstatus
region_b region_s);
SET sortert;
BY Region studretn rett invkat fkurskod landbak alder komp elevstatus region_b region_s;

LENGTH sum_region 5.;          LABEL sum_region =          'FKU_A KOMMNR ELEVER VGOPPL';
LENGTH sum_ungdomsrett 5.;     LABEL sum_ungdomsrett =    'FKU_A KOMMNR ELEVER MED UNGDOMSRETT';
LENGTH sum_98b 5.;           LABEL sum_98b =           'FKU_A KOMMNR ELEVER UTDPROG AO';
LENGTH sum_allmb 5.;         LABEL sum_allmb =         'FKU_A KOMMNR ELEVER I STUDRETN STUDDKOMP';
LENGTH sum_yrkb 5.;          LABEL sum_yrkb =          'FKU_A KOMMNR ELEVER I STUDRETN YRKESKOMP';
LENGTH sum_fagoppl 5.;       LABEL sum_fagoppl =       'FKU_A KOMMNR ELEVER I FAGOPPL I SKOLE';
LENGTH sum_elevinnv1618aar 5.; LABEL sum_elevinnv1618aar = 'FKU_A KOMMNR ELEVER 16-
18 ÅR MED MINORITETSSPRÅKLIG LANDBAKGRUNN';
LENGTH sum_skutenfor 5.;      LABEL sum_skutenfor =     'FKU_A KOMMNR ELEVER BOSATT I FYLKET SKOLEPlass UTENFOR FYLKE';

IF FIRST.Region THEN DO;
sum_region = 0;
sum_ungdomsrett = 0;
sum_elevinnv1618aar = 0;
sum_skutenfor = 0;
sum_98b = 0;
sum_allmb = 0;
sum_yrkb = 0;
sum_fagoppl = 0;
END;

sum_region + 1;
IF rett = 'U' THEN sum_ungdomsrett + 1;
IF invkat IN ('B','C') AND alder IN ('16','17','18') THEN sum_elevinnv1618aar + 1;
IF region_b NE region_s THEN sum_skutenfor + 1;
IF studretn = '98' THEN sum_98b + 1;
IF studretn IN ('21', '22', '23') THEN sum_allmb + 1;
IF studretn IN ('60', '61', '62') THEN sum_allmb + 1;
IF studretn IN ('31','32','33','34','35','36',
'37','38','39','40','41','42') THEN sum_yrkb + 1;
IF studretn IN ('70','71','72','73','74','75','76','77','78') THEN sum_yrkb + 1;
IF komp = '2' AND elevstatus ne 'V' THEN sum_fagoppl + 1;
IF LAST.Region THEN OUTPUT;
RUN;

/* Lage sas-fil til fkostra */
DATA fkostra.FKU_vgselev_bostedsfylke_08;
SET vgselev_bostedsfylke;
RUN;

/* Lager sdv-fil av SAS-datasettet */
DATA _null_;
SET fkostra.FKU_vgselev_bostedsfylke 08;
FILE "$UTD/fylkeskostra/wk16/FKU_vgselev_bostedsfylke_08.sdv" LRECL = 3200;

* skriver overskrifter til kolonnene *;
LENGTH KOL1 $6
          KOL2 $70
          KOL3 $70
          KOL4 $70
          KOL5 $70
          KOL6 $70
          KOL7 $70
          KOL8 $70
          KOL9 $70;

IF _N_ = 1
THEN DO;
CALL LABEL (Region, KOL1);
CALL LABEL (sum_region, KOL2);
CALL LABEL (sum_ungdomsrett, KOL3);
CALL LABEL (sum_elevinnv1618aar, KOL4);
CALL LABEL (sum_skutenfor, KOL5);
CALL LABEL (sum_98b, KOL6);
CALL LABEL (sum_allmb, KOL7);
CALL LABEL (sum_yrkb, KOL8);
CALL LABEL (sum_fagoppl, KOL9);
PUT

```

```

KOL1  +(-1)';'
KOL2  +(-1)';'
KOL3  +(-1)';'
KOL4  +(-1)';'
KOL5  +(-1)';'
KOL6  +(-1)';'
KOL7  +(-1)';'
KOL8  +(-1)';'
KOL9  +(-1)';';

END;

* skriver innholdet i kolonnene *;
PUT
Region          +(-1)';'
sum_region      +(-1)';'
sum_ungdomsrett +(-1)';'
sum_elevinnv1618aar +(-1)';'
sum_skutenfor   +(-1)';'
sum_98b         +(-1)';'
sum_allmb       +(-1)';'
sum_yrkb        +(-1)';'
sum_fagoppl     +(-1)';';
RUN;

```

6.2.6. Elever i videregående opplæring fordelt etter skolefylke

```

/*****
* Prosjekt.....: FylkesKOSTRA-Utdanning: ELEVER I VIDEREGÅENDE OPPLÆRING 01.10
* Generasjon .....: $UTD/fylkeskostra/wk16/FKU_vgselev_skolefylke_08.sdv
* Programsti.....: X:\360\VG-gruppen\FylkesKOSTRA-
                  utdanning\2009\Publisering\Juni\Programmer
* Programnavn.....: vgselev_vgoppl_skolekom.sas
* Skrevet av.....: Sissel Ferstad
* Dato.....: 06.05.05
* Endret.....: 13.02.06
* Programmets funksjon..: Tall om igangværende elever i videregående opplæring, skolefylke
* Endret.....: 23.05.2006
* Av.....: Marianne Aamodt
* Grunn.....: Kun endret filnavn fra urevidert i mars
-----
* Endret når/av .....: 30.05.2006/Marianne Aamodt
* Grunn .....: Lagt inn region Båtsfjord - erstatning for eget program
* .....: Flyttet definisjon av gyldige regioner til begynnelsen av programmet
-----
* Endret når/av .....: 21.02.2007/Marianne Aamodt
* Grunn .....: Tilpasning til publisering 15.3.2007
* .....: Merk KOSTRA fil omfatter også 220 hvis AO
* .....: Merk 211 inneholder AOLOV1-4 (tidligere vesentlig i allmf studretn)
                  - AO defineres ut fra studieretning i ny mellomregning for AOLOV1-4.
* .....: Kunnskapsløftet: Nye utdanningsprogrammer
-----
* Kommentar .....: 28.02.2007/Marianne Aamodt
                  Elevtall fordelt på studieretninger for bostedskomm og skolekommune
                  inkl elever på landslinjer, de er bare skilt ut mht.
                  helårsekvivalenter
-----
* Endret når/av .....: 22.05.2007/Marianne Aamodt
* Grunn .....: Tilpasning til publisering 15.6.2007
-----
* Endret når/av .....: 13.02.2008/Marianne Aamodt
* Grunn .....: Tilpasning til publisering 15.03.08
-----
* NBNBNNBNNB .....: 05.06.2008 Marianne Aamodt
                  Kjørt på nytt med filkorrigert HIOP ny vgufile pr 03.06.08
* Merknad .....: 21.08.08 - Kjørt på nytt med seneste vgu07/kostra2007 som grunnlag
-----
* Endret når/av .....: 11.02.2009/22.05.09 Marianne Aamodt
* Grunn .....: Tilpasning til publisering 15.03.09/15.6.09
                  Fjernet variable som ikke publiseres i KOSTRA lenger (kf tidl prog)
*****/

/* Lager datasett som bare tar med elever i videregående opplæring (utd 211) */
DATA elev;
  SET Fellese.Kostra2008;
  WHERE (('010000' <= region_s <= '200000') and (utd = '211'));
  LENGTH Region $6.;
  LABEL Region = 'Region';
  Region = region_s;
  OUTPUT;
  IF skolekom = '2028' THEN DO;
    Region = skolekom || '00';
  OUTPUT;
  END;
RUN;

proc freq data = elev;
tables utd * region * region_s/missing list nopercnt;
title 'elev';
run;

/* Mellomregninger aggregert per skolefylke */
PROC SORT DATA = elev (KEEP = Region studretn fkurskod orgnr elevstatus region_b region_s)
  OUT=sortert;
  BY Region studretn fkurskod orgnr elevstatus region_b region_s;
RUN;

DATA fkostra.FKU_vgselev_skolefylke_08 (DROP = studretn fkurskod region_b region_s);
SET sortert;
BY Region studretn fkurskod orgnr elevstatus region_b region_s;

LENGTH sum_region_s 5.; LABEL sum_region_s = 'FKU_A_SKOLEKOM_ELEVER_VGOPPL';          * la stå;

```

```

LENGTH sum_allms 5.; LABEL sum_allms = 'FKU_A_SKOLEKOM_ELEVER_STUDRET_STUDKOMP'; * la stå;
LENGTH sum_yrks 5.; LABEL sum_yrks = 'FKU_A_SKOLEKOM_ELEVER_STUDRET_YRKESKOMP'; * la stå;
LENGTH sum_boutenfor 5.; LABEL sum_boutenfor = 'FKU_A_SKOLEKOM_ELEVER_BOSATT_UTENFOR_FYLKET';

IF FIRST.Region THEN DO;
sum_region_s = 0;
sum_allms = 0;
sum_yrks = 0;
sum_boutenfor = 0;
END;

sum_region_s + 1;
IF studretn IN ('21','22','23') THEN sum_allms + 1;
IF studretn IN ('60','61','62') THEN sum_allms + 1;
IF studretn IN ('31','32','33','34','35','36','37','38','39','40','41','42') THEN sum_yrks + 1;
IF studretn IN ('70','71','72','73','74','75','76','77','78') THEN sum_yrks + 1;
IF region_s NE region_b THEN sum_boutenfor + 1;
IF LAST.Region THEN OUTPUT;
RUN;

/* Lager sdv-fil av SAS-datasettet */
DATA _null_;
SET fkostra.FKU vgselev skolefylke 08;
FILE "$UTD/fylkeskostra/wk16/FKU_vgselev_skolefylke_08.sdv" LRECL = 2000;

* skriver overskrifter til kolonnene *;
LENGTH KOL1 $6
          KOL2 $50
          KOL3 $50
          KOL4 $50
          KOL5 $50;

IF _N_ = 1
THEN DO;
CALL LABEL (Region, KOL1);
CALL LABEL (sum_region_s, KOL2);
CALL LABEL (sum_allms, KOL3);
CALL LABEL (sum_yrks, KOL4);
CALL LABEL (sum_boutenfor, KOL5);
PUT
          KOL1 +(-1)';'
          KOL2 +(-1)';'
          KOL3 +(-1)';'
          KOL4 +(-1)';'
          KOL5 +(-1)';';

END;

* skriver innholdet i kolonnene *;
PUT Region +(-1)';'
sum_region_s +(-1)';'
sum_allms +(-1)';'
sum_yrks +(-1)';'
sum_boutenfor +(-1)';';

RUN;

```

6.2.7. Lærlinger i videregående opplæring

```
/* *****
* Prosjekt.....: FylkesKOSTRA-Utdanning: LÆRLINGER OG LÆREKANDIDATER
* Generasjon .....: $UTD/fylkeskostra/wk16/FKU_laerling_08.sdv
* Programsti.....: X:\360\VG-gruppen\FylkesKOSTRA-
                  utdanning\2009\Publisering\Juni\Programmer
* Programnavn.....: vgselev_laerlinger.sas
* Skrevet av.....: Sissel Ferstad
* Dato.....: 06.05.05
* Programmets funksjon..: Tall om igangværende lærlinger i videregående opplæring i KOSTRA
-----
* Endret.....: 13.02.06
* Endret .....: 23.05.2006
* Av .....: Marianne Aamodt
* Grunn .....: Kun endret navn ikke innholdsmessig endring.
*             Til 15.03 ble endret beregning av FKU_A_SKOLEKOM_LÆRLINGER_OMFANG,
*             slik at det nå er delpros fra fila som ligger til grunn
*             (for 212 har delpros verdiene 0, 0.5 eller 1)
-----
* .....: Lagt inn region Båtsfjord - erstatning for eget program
* .....: Flyttet definisjon av gyldige regioner til begynnelsen av programmet
-----
* Endret.....: 21.02.07/Marianne Aamodt
* .....: Tilpasning til publisering 15.3.2007
* .....: Lærekandidater ltype 'O' under 212 fom 2006, inkl ikke i lærlinger
* .....: Lager egne sumtall for lærekandidater
*             - raskeste metode, beholde 'O' i fila, def for hver enkelt variabel
* .....: Nye mellomregninger for lærlinger, læreplassfylke
-----
* Endret.....: 22.05.07/Marianne Aamodt
* .....: Tilpasning til publisering 15.6.2007
* .....: Ltype utgår, erstattes av Ftype for både igangværende og avsluttet
* .....: Alle utvalg på grunnlag av ltype erstattet av ftype
-----
* Endret når/av .....: 11.06.2007/Marianne Aamodt
*             Korrigert definisjon av innvandrerbakgr, innvandrerkategori som før
*             men uten fratrekk for landbakgrunn Sverige og Danmark
-----
* Endret når/av.....: 06.07.2007/Marianne Aamodt
*             Grunnlagsfil for KOSTRA sdv fil lagres på $UTD/fylkeskostra/wk16
*             (fkostra.laerlinger2006), brukes i programmering i Skoleporten
*             (se Q:\DOK\Utdstat\Skoleporten_fra_2007)
-----
* Endret.....: 15.02.08/13.05.08 Marianne Aamodt
* .....: Tilpasning til publisering 15.3.2008/15.06.08
-----
* Merknad .....: 01.09.2008 Marianne Aamodt
*             Lærlinger2007 ble ikke laget på nytt sfa ny vgu fil 3.6.08
*             Imidlertid kjørt på nytt med seneste vgu07/kostra2007 som grunnlag
-----
* Endret.....: 11.02.09 Marianne Aamodt
* .....: Tilpasning til publisering 15.3.2009
*             Nytt i 2008 (forhåpentligvis få i 2007 og 2006): Inkludere de nye
*             utdanningsprogrammene til fordeling på studieforbereende
*             og yrkesfaglige utdanningsprogram
-----
* Endret.....: 22.05.09 Marianne Aamodt
* .....: Tilpasning til publisering 15.6.2009
*****/
```

```
/* Lager datasett med lærlinger */
```

```
DATA fkostra.laerlinger2008;
  SET Fellese.Kostra2008;
  WHERE utd = '212';
RUN;
```

```
/* Mellomregninger etter bostedsfylke */
```

```
DATA laerl_b;
  SET fkostra.laerlinger2008;
  WHERE ('010000' <= region_b <= '200000');
  LENGTH Region $6;
  LABEL Region = 'Region';
  Region = region_b;
  OUTPUT;
```

```

IF kommnr = '2028' THEN DO;
Region = kommnr || '00';
OUTPUT;
END;
RUN;

proc freq data = laerl_b;
tables region * region_b /missing list nopercnt;
tables ftype /missing list nopercnt;
tables region_b * ftype /missing list nopercnt;
title 'laerl_b';
run;

PROC SORT DATA = laerl_b (KEEP = region rett kjoenn studretn invkat landbak
                           alder nylaerl ftype region_b region_s)

OUT=sortert1;
BY region rett kjoenn studretn invkat landbak alder nylaerl ftype region_b region_s;
RUN;

DATA laerling_bostedsfylke (DROP = rett kjoenn studretn invkat landbak alder nylaerl ftype
region_s);
SET sortert1;
BY region rett kjoenn studretn invkat landbak alder nylaerl ftype region_b region_s;

LENGTH sum_lregion 5.; LABEL sum_lregion = 'FKU_A_KOMMNR_LERLINGER';
LENGTH sum_lrett 5.; LABEL sum_lrett = 'FKU_A_KOMMNR_LERLINGER_MED_RETT';
LENGTH sum_lmenn 5.; LABEL sum_lmenn = 'FKU_A_KOMMNR_LERLINGER_MENN';
LENGTH sum_lkvinner 5.; LABEL sum_lkvinner = 'FKU_A_KOMMNR_LERLINGER_KVINNER';
LENGTH sum_lregion 5.; LABEL sum_lregion = 'FKU_A_KOMMNR_LERLINGER';
LENGTH sum_lallmf 5.; LABEL sum_lallmf = 'FKU_A_KOMMNR_LERLINGER_ALLMENN FAGL_STUDRETN';
LENGTH sum_lyrkf 5.; LABEL sum_lyrkf = 'FKU_A_KOMMNR_LERLINGER_YRKESFAGL_STUDRETN';
LENGTH sum_laerlinnv 5.; LABEL sum_laerlinnv =
'FKU_A_KOMMNR_LERLINGER_MED_MINORITETSSPRÅKLING_LANDBAKGRUNN';
LENGTH sum_laerlinnv1618aar 5.; LABEL sum_laerlinnv1618aar = 'FKU_A_KOMMNR_LERLINGER_16-
18_ÅR_MED_MINORITETSSPRÅKLING_LANDBAKGRUNN';
LENGTH sum_nylaerl 5.; LABEL sum_nylaerl = 'FKU_A_KOMMNR_LERLING_NYLERL_IALT';
LENGTH sum_nylaerlm 5.; LABEL sum_nylaerlm = 'FKU_A_KOMMNR_LERLING_NYLERL_MENN';
LENGTH sum_nylaerlk 5.; LABEL sum_nylaerlk = 'FKU_A_KOMMNR_LERLING_NYLERL_KVINNER';
LENGTH sum_lskobo 5.; LABEL sum_lskobo =
'FKU_A_KOMMNR_LERLINGER_BOSATT_I_FYLKE_LEREPLASS_UTENFOR_FYLKE';
LENGTH sum_lkand 5.; LABEL sum_lkand = 'FKU_A_KOMMNR_LEREKANDIDAT';

IF FIRST.region THEN DO;
sum_lregion = 0;
sum_lrett = 0;
sum_lmenn = 0;
sum_lkvinner = 0;
sum_lallmf = 0;
sum_lyrkf = 0;
sum_laerlinnv = 0;
sum_laerlinnv1618aar = 0;
sum_nylaerl = 0;
sum_nylaerlm = 0;
sum_nylaerlk = 0;
sum_lskobo = 0;
sum_lkand = 0;
END;

IF ftype = 'L' THEN sum_lregion + 1;
IF ftype = 'L' and rett IN ('U','V','F','J') THEN sum_lrett + 1;
IF ftype = 'L' and kjoenn = '1' THEN sum_lmenn + 1;
IF ftype = 'L' and kjoenn = '2' THEN sum_lkvinner + 1;
IF ftype = 'L' and studretn IN ('21','22','23',
'60','61','62') THEN sum_lallmf + 1;
IF ftype = 'L' and studretn IN ('31','32','33','34',
'35','36','37','38',
'39','40','41','42',
'70','71','72','73',
'74','75','76','77',
'78') THEN sum_lyrkf + 1;
IF ftype = 'L' and invkat IN ('B','C') THEN sum_laerlinnv + 1;
IF ftype = 'L' and invkat IN ('B','C') AND
alder IN ('16','17','18') THEN sum_laerlinnv1618aar + 1;
IF ftype = 'L' and nylaerl = '1' THEN sum_nylaerl + 1;
IF ftype = 'L' and nylaerl = '1' AND kjoenn = '1' THEN sum_nylaerlm + 1;
IF ftype = 'L' and nylaerl = '1' AND kjoenn = '2' THEN sum_nylaerlk + 1;
IF ftype = 'L' and region_s NE region_b THEN sum_lskobo + 1;
IF ftype = 'O' THEN sum_lkand + 1;
IF LAST.region THEN OUTPUT;

```

```

RUN;

/* Mellomregninger, etter læreplassfylke */
DATA laerl_s;
  SET fkostra.laerlinger2008;
  WHERE ('010000' <= region_s <= '200000');
  LENGTH Region $6;
  LABEL Region = 'Region';
  Region = region_s;
  OUTPUT;

  IF skolekom = '2028' THEN DO;
  Region = skolekom || '00';
  OUTPUT;
  END;
RUN;

proc freq data = laerl_s;
tables region * region_s /missing list nopercnt;
tables ftype /missing list nopercnt;
tables region_s * ftype /missing list nopercnt;
title 'laerl_s';
run;

PROC SORT DATA = laerl_s (KEEP = region region_s delpros ftype kjoenn studretn invkat landbak
alder nylaerl region_b)
  OUT=sortert2;
  BY region region_s delpros ftype kjoenn studretn invkat landbak alder nylaerl region_b;
RUN;

DATA laerling_laereplfylke (DROP = region_b delpros ftype kjoenn studretn invkat landbak alder
nylaerl);
  SET sortert2;
  BY region region_s delpros ftype kjoenn studretn invkat landbak alder nylaerl region_b;

LENGTH sum_lregion_s 5.;
LENGTH sum_laerl_delpros 5.1;
LENGTH sum_lskobo_s 5.;
LENGTH sum_lkand_s 5.;

LABEL sum_lregion_s = 'FKU_A_RFYLK_LERLINGER';
LABEL sum_laerl_delpros = 'FKU_A_SKOLEKOM_LERLINGER_OMFANG';
LABEL sum_lskobo_s = 'FKU_A_SKOLEKOM_LERLINGER_BOSATT_UTENFOR_FYLKE';
LABEL sum_lkand_s = 'FKU_A_SKOLEKOM_LEREKANDIDAT';

LENGTH sum_lmenn_s 5.;
LENGTH sum_lkvinner_s 5.;
LENGTH sum_laerlinnv_s 5.;
LENGTH sum_laerlinnv1618aar_s 5.;
LENGTH sum_lallmf_s 5.;
LENGTH sum_lyrkf_s 5.;
LENGTH sum_nylaerl_s 5.;
LENGTH sum_nylaerlm_s 5.;
LENGTH sum_nylaerlk_s 5.;

LABEL sum_lmenn_s = 'FKU_A_SKOLEKOM_LERLINGER_MENN';
LABEL sum_lkvinner_s = 'FKU_A_SKOLEKOM_LERLINGER_KVINNER';
LABEL sum_laerlinnv_s = 'FKU_A_SKOLEKOM_LERLINGER_MED_MINORITETSSPRÅKLING_LANDBAKGRUNN';
LABEL sum_laerlinnv1618aar_s = 'FKU_A_SKOLEKOM_LERLINGER_16-18_ÅR_MED_MINORITETSSPRÅKLING_LANDBAKGRUNN';
LABEL sum_lallmf_s = 'FKU_A_SKOLEKOM_LERLINGER_ALLMENNFAGL_STUDRETN';
LABEL sum_lyrkf_s = 'FKU_A_SKOLEKOM_LERLINGER_YRKESFAGL_STUDRETN';
LABEL sum_nylaerl_s = 'FKU_A_SKOLEKOM_LERLING_NYLÆRL_IALT';
LABEL sum_nylaerlm_s = 'FKU_A_SKOLEKOM_LERLING_NYLÆRL_MENN';
LABEL sum_nylaerlk_s = 'FKU_A_SKOLEKOM_LERLING_NYLÆRL_KVINNER';

IF FIRST.region THEN DO;
sum_lregion_s = 0;
sum_laerl_delpros = 0.;
sum_lskobo_s = 0;
sum_lkand_s = 0;

sum_lmenn_s = 0;
sum_lkvinner_s = 0;
sum_laerlinnv_s = 0;
sum_laerlinnv1618aar_s = 0;
sum_lallmf_s = 0;

```

```

sum_lyrkf_s = 0;
sum_nylaerl_s = 0;
sum_nylaerlm_s = 0;
sum_nylaerlk_s = 0;
END;

IF ftype = 'L' THEN Sum_lregion_s + 1;
IF ftype = 'L' and region_s NE region_b THEN sum_lskobo_s + 1;
IF ftype = 'O' THEN sum_lkand_s + 1;

* omfang brukes p.t. ikke i beregning av helårsekvivalenter for lærlinger,
  i tilfelle den igjen kommer til anvendelse skal den omfatte både lærlinger og
  larekandidater;
  sum_laerl_delpros + delpros;

IF ftype = 'L' and kjoenn = '1' THEN sum_lmenn_s + 1;
IF ftype = 'L' and kjoenn = '2' THEN sum_lkvinner_s + 1;

IF ftype = 'L' and invkat IN ('B','C') THEN sum_laerlinnv_s + 1;
IF ftype = 'L' and invkat IN ('B','C') AND
  alder IN ('16','17','18') THEN sum_laerlinnv1618aar_s + 1;
IF ftype = 'L' and studretn IN ('21','22','23',
  '60','61','62') THEN sum_lallmf_s + 1;

IF ftype = 'L' and studretn IN ('31','32','33','34',
  '35','36','37','38',
  '39','40','41','42',
  '70','71','72','73',
  '74','75','76','77',
  '78') THEN sum_lyrkf_s + 1;
IF ftype = 'L' and nylaerl = '1' THEN sum_nylaerl_s + 1;
IF ftype = 'L' and nylaerl = '1' AND kjoenn = '1' THEN sum_nylaerlm_s + 1;
IF ftype = 'L' and nylaerl = '1' AND kjoenn = '2' THEN sum_nylaerlk_s + 1;

IF LAST.region THEN OUTPUT;
RUN;

/* Kobler sammen datasettene */
DATA fkostra.FKU_laerling_08;
  MERGE laerling_bostedsfylke laerling_laereplfylke;
  BY Region;
RUN;

/* Lager sdv-fil av SAS-datasettet */
DATA _null_;
SET fkostra.FKU_laerling_08;
FILE "$UTD/fylkeskostra/wk16/FKU_laerling_08.sdv" LRECL = 1900;

* skriver overskrifter til kolonnene *;
LENGTH KOL1 $6
      KOL2 $70
      KOL3 $70
      KOL4 $70
      KOL5 $70
      KOL6 $70
      KOL7 $70
      KOL8 $70
      KOL9 $70
      KOL10 $70
      KOL11 $70
      KOL12 $70
      KOL13 $70
      KOL14 $70
      KOL15 $70
      KOL16 $70
      KOL17 $70
      KOL18 $70
      KOL19 $70
      KOL20 $70
      KOL21 $70
      KOL22 $70
      KOL23 $70
      KOL24 $70
      KOL25 $70
      KOL26 $70
      KOL27 $70
;

```



```

IF _N_ = 1
THEN DO;
    CALL LABEL (Region, KOL1);
    CALL LABEL (sum_lregion, KOL2);
    CALL LABEL (sum_lrett, KOL3);
    CALL LABEL (sum_lmenn, KOL4);
    CALL LABEL (sum_lkvinner, KOL5);
    CALL LABEL (sum_lallmf, KOL6);
    CALL LABEL (sum_lyrkf, KOL7);
    CALL LABEL (sum_laerlinnv, KOL8);
    CALL LABEL (sum_laerlinnv1618aar, KOL9);
    CALL LABEL (sum_nylaerl, KOL10);
    CALL LABEL (sum_nylaerlm, KOL11);
    CALL LABEL (sum_nylaerlk, KOL12);
    CALL LABEL (sum_lskobo, KOL13);
    CALL LABEL (sum_lkand, KOL14);
    CALL LABEL (sum_lregion_s, KOL15);
    CALL LABEL (sum_lskobo_s, KOL16);
    CALL LABEL (sum_laerl_delpros, KOL17);
    CALL LABEL (sum_lkand_s, KOL18);
    CALL LABEL (sum_lmenn_s, KOL19);
    CALL LABEL (sum_lkvinner_s, KOL20);
    CALL LABEL (sum_laerlinnv_s, KOL21);
    CALL LABEL (sum_laerlinnv1618aar_s, KOL22);
    CALL LABEL (sum_lallmf_s, KOL23);
    CALL LABEL (sum_lyrkf_s, KOL24);
    CALL LABEL (sum_nylaerl_s, KOL25);
    CALL LABEL (sum_nylaerlm_s, KOL26);
    CALL LABEL (sum_nylaerlk_s, KOL27);

```

```

PUT
    KOL1 +(-1)';'
    KOL2 +(-1)';'
    KOL3 +(-1)';'
    KOL4 +(-1)';'
    KOL5 +(-1)';'
    KOL6 +(-1)';'
    KOL7 +(-1)';'
    KOL8 +(-1)';'
    KOL9 +(-1)';'
    KOL10 +(-1)';'
    KOL11 +(-1)';'
    KOL12 +(-1)';'
    KOL13 +(-1)';'
    KOL14 +(-1)';'
    KOL15 +(-1)';'
    KOL16 +(-1)';'
    KOL17 +(-1)';'
    KOL18 +(-1)';'
    KOL19 +(-1)';'
    KOL20 +(-1)';'
    KOL21 +(-1)';'
    KOL22 +(-1)';'
    KOL23 +(-1)';'
    KOL24 +(-1)';'
    KOL25 +(-1)';'
    KOL26 +(-1)';'
    KOL27 +(-1)';';

```

```
END;
```

```
* skriver innholdet i kolonnene *;
```

```

PUT
    Region +(-1)';'
    sum_lregion +(-1)';'
    sum_lrett +(-1)';'
    sum_lmenn +(-1)';'
    sum_lkvinner +(-1)';'
    sum_lallmf +(-1)';'
    sum_lyrkf +(-1)';'
    sum_laerlinnv +(-1)';'
    sum_laerlinnv1618aar +(-1)';'
    sum_nylaerl +(-1)';'
    sum_nylaerlm +(-1)';'
    sum_nylaerlk +(-1)';'
    sum_lskobo +(-1)';'
    sum_lkand +(-1)';'
    sum_lregion_s +(-1)';'

```

```
sum_lskobo_s          +(-1)';'  
sum_laerl_delpros    +(-1)';'  
sum_lkand_s          +(-1)';'  
sum_lmenn_s          +(-1)';'  
sum_lkvinner_s       +(-1)';'  
sum_laerlinnv_s      +(-1)';'  
sum_laerlinnv1618aar_s +(-1)';'  
sum_lallmf_s         +(-1)';'  
sum_lyrkf_s          +(-1)';'  
sum_nylaerl_s        +(-1)';'  
sum_nylaerlm_s       +(-1)';'  
sum_nylaerlk_s       +(-1)';';
```

RUN;

6.2.8. Beregning av helårsekvivalenter for elever

```
/******
* Prosjekt.....: FylkesKOSTRA-Utdanning: ANTALL HELÅRSEKVIVALENTER PER FYLKE
* Generasjon .....: $UTD/fylkeskostra/wk16/FKU_helaarsekv_08.sdv
* Programsti.....: X:\360\VG-gruppen\FylkesKOSTRA-
                  utdanning\2009\Publisering\Juni\Programmer
* Programnavn.....: vgselev_helårsekvivalenter.sas
* Skrevet av.....: Sissel Ferstad
* Dato.....: 06.05.05
* Endret.....: 28.02.06
* Programmets funksjon..: Antall elever omregnet til helårsekvivalenter per fylke,
                        som utgjør nevner i enhetskostnader
                        Orgnr 987001739 = Båtsfjord videregående skole
                        Orgnr 874571202 = Sogn jord- og hagebruksskole
                        Kurskoder som er spesifisert gjelder hvorvidt landslinje kurs
-----
* .....: Variabelen delkurs er definert som numerisk på KOSTRA fila
-----
* Endret.....: 23.05.2006
* Av.....: Marianne Aamodt
* Grunn.....: Endret filnavn (fjernet _mars og _urev)
                  Fjernet 710 fra beregningene (lages ikke helårsekvivalenter)
* Endret når/av .....: 29.05.2006/Marianne Aamodt
* Grunn .....: Lagt inn region Båtsfjord - erstatning for eget program
                  Likevel skal ekvivalent/kostnader for Båtsfjord
                  ikke beregnes både for Finnmark og Båtsfjord.
                  Spesifisere NE 987001739 erstattet med fk (eierf 5) eller
                  Oslo (eierf 4 + region 03000).
                  Skolekom '2028' må defineres spesifikt fordi generell regel
                  (eierf 4 hvis ikke region 030000) fanger opp kommunale skoler som
                  ikke skal inngå i beregning av helårsekvivalenter
* .....: Flyttet definisjon av gyldige regioner til begynnelsen av programmet
* .....: Skal endres: Fjern hvis 211 nedover og sjekk ellers strukturen
-----
* Endret når/av.....: 09.02.2007/Marianne Aamodt
* Grunn.....: Filnavn KOSTRA2006_mars
* .....: I tillegg til utd 211 er inkludert 220 (utvalg: AO)
* .....: Kunnskapsløftet:
          - helårsekvivalenter for nye utdanningsprogrammer
          - beholder inntil videre sumekvivalentene: STUDRET, ALMFIALT,
            YRKEIALT
          - sjekket og justert koder for landslinjer som mangler når 8000
            utgår, i 2006 ikke elever på 2803, 2810, 2825, 9747, 9853, 9854,
            9855, 9856.
            2803, 2810, 9747, 9853 er grunnkurs, 2825 er VKII musikk
            For 2825 og 9854-56 gjelder at alternativkodene er generelle.
            9748 og 9749 erstattes av 339748 og 339749 (9747 erstattet av KL).
            2825 har hatt elever fra Valle vgs (09), ikke tilbud 2006/2007
-----
* Endret når/av .....: 12.02.2007/Marianne Aamodt
                  - beholder helårsekvivalentene for gml studieretninger på nivå 3
-----
* Endret når/av .....: 28.02.2007/Marianne Aamodt
                  Justert for landslinje i alle beregninger for utdanningprogrammer
-----
* Endret når/av .....: 14.05.2007/Marianne Aamodt
                  Tilrettelagt for filer til 15.6, fjernet _mars og _urev
                  Noen variable ikke fullt systematiske ml_sasnavn og FKU_navn,
                  det kan ikke endres nå, ligger tall i FA på foreliggende FKU. OK.
-----
* Endret når/av .....: 23.05.2007/Marianne Aamodt
                  Satt delpros > 1,500 til = 1,500
-----
* Endret når/av .....: 13.02.2008/Marianne Aamodt
* Grunn .....: Tilpasning til publisering 15.3.08
                  Endret betingelsene for uttrekk slik at det kun er elever på skoler
                  med gyldig orgnr som telles med i beregning av kursprosent
                  - i 2007_mars er det også et betydelig antall bedriftsopplæring,
                    de fleste av disse har delpros = 1
                  - totalt 302 uten gyldig orgnr i region_2 010000-200000
                    jf e-post til BHH 12.2.08 (siste tre år varierende egt synkende)
* Konklusjon .....: Krav til helårsekvivalenter er gyldig orgnr, men ikke vg næring !!
                  Får med skoler og elever som har AOLOV både 0 og 1-4 her, selv om
                  disse skolene ikke er inkludert i institusjonspubliseringen
* Resultat .....: For 2007 ikke diff fordi de aktuelle skolene er priv el kommunale !!
* Vurderes 15.6 .....: Krav om kilde 20 + sjekk; fk skoler fra andre kilder (uten
                  kursprosent)
```

```

-----
* Endret når/av .....: 13.02.2008/Marianne Aamodt
* Grunn .....: Tilpasning til publisering 15.6.08
* Vurdering .....: Også endelig fil har kun forekomst vg næring for aktuelle
                    eierforhold, lar gjeldende betingelser stå
-----
* NBNBNNBNNB .....: 05.06.2008 Marianne Aamodt
                    Kjørt på nytt med filkorrigert HIOP ny vgufil pr 03.06.08
* Merknad .....: 21.08.08 - Kjørt på nytt med seneste vgu07/kostra2007 som grunnlag
-----
* Endret når/av .....: 21.01.2009 Marianne Aamodt
* Grunn .....: Tilpasning til kjøring for 15.3.2009 - publiserer totaltallet
                    Programmet erstattet av vgselev_kostnader.sas som gjør tilsvarende
                    beregninger for antall elever
                    Bedre sent enn aldri? Helårsekvivalenter for Båtsfjord er irrelevant
-----
* Endret når/av .....: 19.02.2009 Marianne Aamodt
* Grunn .....: Tilpasset programmet til vgselev_kostnader mht landslinjer, påvirker
                    ikke totaltallet
*****/

```

DATA helaar;

```

SET fellese.kostra2008;
LENGTH Region $6.;
LABEL Region = 'Region';
IF delpros > 1.500
THEN delpros = 1.500;
IF ('010000' <= region_s <= '200000') AND
   (utd in('211','220')) AND
   ((eierf = '5') or (eierf = '4' and region_s = '030000')) AND
   (elevstatus NE 'V') AND orgnr NE '999999999'
THEN DO;
  Region = region_s;
  OUTPUT;
END;

```

RUN;

```

proc freq data = helaar;
tables Region * region_s /missing list nopercnt;
tables Region * eierf /missing list nopercnt;
title 'helaar';
run;

```

```

/* Sorterer og beholder de variablene som skal være med i beregningen */
PROC SORT DATA = helaar (KEEP = Region utd delpros studretn fkurskod orgnr)
  OUT=sortert;
  BY Region utd delpros studretn fkurskod orgnr;
RUN;

```

```

DATA Fkostra.FKU_helaarsekv_08 (DROP = utd delpros studretn fkurskod orgnr);
SET sortert;
BY Region utd delpros studretn fkurskod orgnr;

```

```

LENGTH helaar_vgo 4.4;
LENGTH helaar_almf 4.4;
LENGTH helaar_yrkf 4.4;

```

```

LABEL helaar_vgo = 'FKU_A_SKOLEKOM_ELEVER_OMREGNET_HELÅRSEKV_FYLKEIER_SKOLE_STUDRET';
LABEL helaar_almf = 'FKU_A_SKOLEKOM_ELEVER_OMREGNET_HELÅRSEKV_FYLKEIER_SKOLE_STUDRET_ALMFIALT';
LABEL helaar_yrkf = 'FKU_A_SKOLEKOM_ELEVER_OMREGNET_HELÅRSEKV_FYLKEIER_SKOLE_STUDRET_YRKEIALT';

```

```

LENGTH helaar_almokad 4.4;
LENGTH helaar_musdrama 4.4;
LENGTH helaar_idrett 4.4;
LENGTH helaar_helsesos 4.4;
LENGTH helaar_natur 4.4;
LENGTH helaar_formgiv 4.4;
LENGTH helaar_hotnaer 4.4;
LENGTH helaar_bygg 4.4;
LENGTH helaar_tekbygg 4.4;
LENGTH helaar_elektro 4.4;
LENGTH helaar_mek 4.4;
LENGTH helaar_kjempros 4.4;
LENGTH helaar_trearb 4.4;
LENGTH helaar_mediekomm 4.4;
LENGTH helaar_salgserv 4.4;
LENGTH helaar_landsl 4.4;

```

```

LABEL helaar_almokad =
'FKU_A_SKOLEKOM_ELEVER_OMREGNET_HELÅRSEKV_FYLKEIER_SKOLE_STUDRET_ALMØKAD';
LABEL helaar_musdrama =
'FKU_A_SKOLEKOM_ELEVER_OMREGNET_HELÅRSEKV_FYLKEIER_SKOLE_STUDRET_MUSDRAMA';
LABEL helaar_idrett =
'FKU_A_SKOLEKOM_ELEVER_OMREGNET_HELÅRSEKV_FYLKEIER_SKOLE_STUDRET_IDRETT';
LABEL helaar_helsesos =
'FKU_A_SKOLEKOM_ELEVER_OMREGNET_HELÅRSEKV_FYLKEIER_SKOLE_STUDRET_HELSESOS';
LABEL helaar_natur =
'FKU_A_SKOLEKOM_ELEVER_OMREGNET_HELÅRSEKV_FYLKEIER_SKOLE_STUDRET_NATUR';
LABEL helaar_formgiv =
'FKU_A_SKOLEKOM_ELEVER_OMREGNET_HELÅRSEKV_FYLKEIER_SKOLE_STUDRET_FORMGIV';
LABEL helaar_hotnaer =
'FKU_A_SKOLEKOM_ELEVER_OMREGNET_HELÅRSEKV_FYLKEIER_SKOLE_STUDRET_HOTNÆR';
LABEL helaar_bygg =
'FKU_A_SKOLEKOM_ELEVER_OMREGNET_HELÅRSEKV_FYLKEIER_SKOLE_STUDRET_BYGGFAG';
LABEL helaar_tekbygg =
'FKU_A_SKOLEKOM_ELEVER_OMREGNET_HELÅRSEKV_FYLKEIER_SKOLE_STUDRET_TEKBYGG';
LABEL helaar_elektro =
'FKU_A_SKOLEKOM_ELEVER_OMREGNET_HELÅRSEKV_FYLKEIER_SKOLE_STUDRET_ELEKTRO';
LABEL helaar_mek =
'FKU_A_SKOLEKOM_ELEVER_OMREGNET_HELÅRSEKV_FYLKEIER_SKOLE_STUDRET_MEK';
LABEL helaar_kjempros =
'FKU_A_SKOLEKOM_ELEVER_OMREGNET_HELÅRSEKV_FYLKEIER_SKOLE_STUDRET_KJEMPROS';
LABEL helaar_trearb =
'FKU_A_SKOLEKOM_ELEVER_OMREGNET_HELÅRSEKV_FYLKEIER_SKOLE_STUDRET_TREARB';
LABEL helaar_mediekomm =
'FKU_A_SKOLEKOM_ELEVER_OMREGNET_HELÅRSEKV_FYLKEIER_SKOLE_STUDRET_MEDIAOGKOMM';
LABEL helaar_salgserv =
'FKU_A_SKOLEKOM_ELEVER_OMREGNET_HELÅRSEKV_FYLKEIER_SKOLE_STUDRET_SALGOSSEK';
LABEL helaar_landsl = 'FKU_A_SKOLEKOM_ELEVER_OMREGNET_HELÅRSEKV_FYLKEIER_SKOLE_LANDSLINJE';

```

* DEFINERER VARIABLE TIL KOSTRA FOR UTDANNINGSPROGRAMMENE OG ALTERNATIV OPPLÆRING;

```

LENGTH helaar_studforb 4.4;
LENGTH helaar_yrkfagl 4.4;
LENGTH helaar_idrettsfag 4.4;
LENGTH helaar_mddrama 4.4;
LENGTH helaar_studspes 4.4;
LENGTH helaar_byggnlegg 4.4;
LENGTH helaar_deshand 4.4;
LENGTH helaar_elektrofag 4.4;
LENGTH helaar_helsos 4.4;
LENGTH helaar_mediekom 4.4;
LENGTH helaar_naturbruk 4.4;
LENGTH helaar_restmat 4.4;
LENGTH helaar_servsamf 4.4;
LENGTH helaar_tekindprod 4.4;
LENGTH helaar_ao 4.4;

```

```

LABEL helaar_studforb = 'FKU_A_SKOLEKOM_ELEVER_HELÅRSEKV_UTDPROG_STUDFORB';
LABEL helaar_yrkfagl = 'FKU_A_SKOLEKOM_ELEVER_HELÅRSEKV_UTDPROG_YRKFAGL';
LABEL helaar_idrettsfag = 'FKU_A_SKOLEKOM_ELEVER_HELÅRSEKV_UTDPROG_IDRETTSFAG';
LABEL helaar_mddrama = 'FKU_A_SKOLEKOM_ELEVER_HELÅRSEKV_UTDPROG_MDDRAMA';
LABEL helaar_studspes = 'FKU_A_SKOLEKOM_ELEVER_HELÅRSEKV_UTDPROG_STUDSPES';
LABEL helaar_byggnlegg = 'FKU_A_SKOLEKOM_ELEVER_HELÅRSEKV_UTDPROG_BYGGNLEGG';
LABEL helaar_deshand = 'FKU_A_SKOLEKOM_ELEVER_HELÅRSEKV_UTDPROG_DESHAND';
LABEL helaar_elektrofag = 'FKU_A_SKOLEKOM_ELEVER_HELÅRSEKV_UTDPROG_ELEKTRO';
LABEL helaar_helsos = 'FKU_A_SKOLEKOM_ELEVER_HELÅRSEKV_UTDPROG_HELLOS';
LABEL helaar_mediekom = 'FKU_A_SKOLEKOM_ELEVER_HELÅRSEKV_UTDPROG_MEDIEKOMM';
LABEL helaar_naturbruk = 'FKU_A_SKOLEKOM_ELEVER_HELÅRSEKV_UTDPROG_NATURBRUK';
LABEL helaar_restmat = 'FKU_A_SKOLEKOM_ELEVER_HELÅRSEKV_UTDPROG_RESTMAT';
LABEL helaar_servsamf = 'FKU_A_SKOLEKOM_ELEVER_HELÅRSEKV_UTDPROG_SERVSAMF';
LABEL helaar_tekindprod = 'FKU_A_SKOLEKOM_ELEVER_HELÅRSEKV_UTDPROG_TEKINDPROD';
LABEL helaar_ao = 'FKU_A_SKOLEKOM_ELEVER_HELÅRSEKV_UTDPROG_ALTOPPL';

```

IF FIRST.Region THEN DO;

```

helaar_vgo = 0;
helaar_studforb = 0; helaar_yrkfagl = 0;
helaar_idrettsfag = 0; helaar_mddrama = 0; helaar_studspes = 0;
helaar_byggnlegg = 0; helaar_deshand = 0; helaar_elektrofag = 0;
helaar_helsos = 0; helaar_mediekom = 0; helaar_naturbruk = 0;
helaar_restmat = 0; helaar_servsamf = 0; helaar_tekindprod = 0;
helaar_ao = 0;

```

```

helaar_almf = 0; helaar_yrkf = 0;
helaar_almokad = 0; helaar_musdrama = 0; helaar_idrett = 0;

```

```

helaar helsesos = 0; helaar natur = 0; helaar formgiv = 0; helaar hotnaer = 0;
helaar bygg = 0; helaar tekbygg = 0; helaar elektro = 0; helaar mek = 0;
helaar kjempros = 0; helaar trearb = 0; helaar mediekomm = 0; helaar salgserv = 0;
helaar landsl = 0;
END;

* AO SKAL INKLUDERES I TOTALE HELÅRSEKVIVALENTER, SOM FØRT UNDER ALLMENN FAG TIDLIGERE;
* ENDRES IKKE I KUNNSKAPSLØFTET, OGSÅ INKL AO, I TILLEGG AO FRA 220;
IF utd = '211' THEN helaar vgo + delpros;
IF utd = '220' and substr(fkurskod,1,2) = 'AO' THEN helaar_vgo + delpros;

* KUNNSKAPSLØFTET - UTDANNINGSPROGRAMMER;
IF utd = '211' and studretn in('60','61','62')
and substr(fkurskod,7,1) NE 'L' THEN helaar_studforb +
delpros;
IF utd = '211' and
studretn in('70','71','72','73','74','75','76','77','78')
and substr(fkurskod,7,1) NE 'L' THEN helaar_yrkfagl +
delpros;

IF utd = '211' and studretn = '60' and substr(fkurskod,7,1) NE 'L' THEN helaar_idrettsfag +
delpros;
IF utd = '211' and studretn = '61' and substr(fkurskod,7,1) NE 'L' THEN helaar_mddrama +
delpros;
IF utd = '211' and studretn = '62' and substr(fkurskod,7,1) NE 'L' THEN helaar_studspes +
delpros;
IF utd = '211' and studretn = '70' and substr(fkurskod,7,1) NE 'L' THEN helaar_byggaanlegg +
delpros;
IF utd = '211' and studretn = '71' and substr(fkurskod,7,1) NE 'L' THEN helaar_deshand +
delpros;
IF utd = '211' and studretn = '72' and substr(fkurskod,7,1) NE 'L' THEN helaar_elektrofag +
delpros;
IF utd = '211' and studretn = '73' and substr(fkurskod,7,1) NE 'L' THEN helaar_helsos +
delpros;
IF utd = '211' and studretn = '74' and substr(fkurskod,7,1) NE 'L' THEN helaar_mediekom +
delpros;
IF utd = '211' and studretn = '75' and substr(fkurskod,7,1) NE 'L' THEN helaar_naturbruk +
delpros;
IF utd = '211' and studretn = '76' and substr(fkurskod,7,1) NE 'L' THEN helaar_restmat +
delpros;
IF utd = '211' and studretn = '77' and substr(fkurskod,7,1) NE 'L' THEN helaar_servsamf +
delpros;
IF utd = '211' and studretn = '78' and substr(fkurskod,7,1) NE 'L' THEN helaar_tekindprod +
delpros;
IF utd = '211'
and substr(fkurskod,7,1) = 'L' THEN helaar_landsl +
delpros;
IF utd = '211' and studretn = '98' THEN helaar_ao + delpros; * +1? sm, alle AO har
1;
IF utd = '220' and substr(fkurskod,1,2) = 'AO' THEN helaar_ao + delpros; * +1? sm, alle AO har
1;

* REFORM 94 - STUDIERETNINGER;
IF utd = '211' AND studretn IN ('21','22','23') AND
fkurskod NOT IN ('2805','2813','2815','2820','2823','2830','339748','339749') THEN
helaar_almf + delpros;
IF utd = '211' AND fkurskod = '2830' AND orgnr in('974621150','974621290','974621339') THEN
helaar_almf + delpros;

IF utd = '211' AND studretn IN
('31','32','33','34','35','36','37','38','39','40','41','42') AND
fkurskod NOT IN ('8233','8246','8498','8639','8664','8676','8683','8741','8803') THEN
helaar_yrkf + delpros;
IF utd = '211' AND fkurskod IN ('8233','8246') AND orgnr NE '874571202' THEN
helaar_yrkf + delpros;

IF utd = '211' AND studretn = '21' AND fkurskod NOT IN ('2813','2823') THEN
helaar_almokad + delpros;
IF utd = '211' AND studretn = '22' AND fkurskod NOT IN ('2805','2815','2825') THEN
helaar_musdrama + delpros;
IF utd = '211' AND studretn = '23' AND fkurskod NOT IN ('2820','2830') THEN
helaar_idrett + delpros;
IF utd = '211' AND studretn = '31' THEN
helaar_helsesos + delpros;
IF utd = '211' AND fkurskod NOT IN ('8233','8246') THEN
helaar_natur + delpros;
IF utd = '211' AND fkurskod IN ('8233','8246') AND orgnr NE '874571202' THEN
helaar_natur + delpros;

```

```

IF utd = '211' AND studretn = '33' THEN
helaar_formgiv + delpros;
IF utd = '211' AND studretn = '34' THEN
helaar_hotnaer + delpros;
IF utd = '211' AND studretn = '35' AND fkurskod NE '8498' THEN
helaar_bygg + delpros;
IF utd = '211' AND studretn = '36' THEN
helaar_tekbygg + delpros;
IF utd = '211' AND studretn = '37' AND fkurskod NOT IN ('8639','8683','8676','8664') THEN
helaar_elektro + delpros;
IF utd = '211' AND studretn = '38' AND fkurskod NOT IN ('8803','8741') THEN
helaar_mek + delpros;
IF utd = '211' AND studretn = '39' THEN helaar_kjempros + delpros;
IF utd = '211' AND studretn = '40' THEN helaar_trearb + delpros;
IF utd = '211' AND studretn = '41' THEN helaar_mediekomm + delpros;
IF utd = '211' AND studretn = '42' THEN helaar_salgserv + delpros;

IF utd = '211' AND fkurskod IN ('2805','2813','2815','2820','2823','339748','339749'
'8498','8639','8664','8676','8683','8741','8803')
THEN helaar_landsl + delpros;
IF utd = '211' AND fkurskod = '2830' AND orgnr not in('974621150','974621290','974621339')
THEN helaar_landsl + delpros;
IF utd = '211' AND fkurskod IN ('8233','8246') AND orgnr = '874571202'
THEN helaar_landsl + delpros;

IF LAST.Region THEN OUTPUT;
RUN;

/* Gjør om fra SAS-datasett til sdv-fil */
DATA _null_;
SET Fkostra.FKU_helaarsekv_08;
FILE "$UTD/fylkeskostra/wk16/FKU_helaarsekv_08.sdv" LRECL = 3000;

LENGTH
KOL1 $6
KOL2 $80
KOL3 $80
KOL4 $80
KOL5 $80
KOL6 $80
KOL7 $80
KOL8 $80
KOL9 $80
KOL10 $80
KOL11 $80
KOL12 $80
KOL13 $80
KOL14 $80
KOL15 $80
KOL16 $80
KOL17 $80
KOL18 $80
KOL19 $80
KOL20 $80
KOL21 $80
KOL22 $80
KOL23 $80
KOL24 $80
KOL25 $80
KOL26 $80
KOL27 $80
KOL28 $80
KOL29 $80
KOL30 $80
KOL31 $80
KOL32 $80
KOL33 $80
KOL34 $80
KOL35 $80;

IF _N_ = 1
THEN DO;
CALL LABEL (Region, KOL1);
CALL LABEL (helaar_vgo, KOL2);
CALL LABEL (helaar_studforb, KOL3);
CALL LABEL (helaar_yrkfagl, KOL4);
CALL LABEL (helaar_idrettsfag, KOL5);

```

```

CALL LABEL (helaar_mddrama,      KOL6);
CALL LABEL (helaar_studspes,     KOL7);
CALL LABEL (helaar_bygganlegg,   KOL8);
CALL LABEL (helaar_deshand,      KOL9);
CALL LABEL (helaar_elektrofag,   KOL10);
CALL LABEL (helaar_helsos,       KOL11);
CALL LABEL (helaar_mediekom,     KOL12);
CALL LABEL (helaar_naturbruk,    KOL13);
CALL LABEL (helaar_restmat,      KOL14);
CALL LABEL (helaar_servsamf,     KOL15);
CALL LABEL (helaar_tekindprod,   KOL16);
CALL LABEL (helaar_ao,           KOL17);
CALL LABEL (helaar_landssl,      KOL18);
CALL LABEL (helaar_almf,         KOL19);
CALL LABEL (helaar_yrkf,         KOL20);
CALL LABEL (helaar_almokad,     KOL21);
CALL LABEL (helaar_musdrama,    KOL22);
CALL LABEL (helaar_idrett,      KOL23);
CALL LABEL (helaar_helsesos,    KOL24);
CALL LABEL (helaar_natur,       KOL25);
CALL LABEL (helaar_formgiv,     KOL26);
CALL LABEL (helaar_hotnaer,     KOL27);
CALL LABEL (helaar_bygg,        KOL28);
CALL LABEL (helaar_tekbygg,     KOL29);
CALL LABEL (helaar_elektro,     KOL30);
CALL LABEL (helaar_mek,         KOL31);
CALL LABEL (helaar_kjempros,    KOL32);
CALL LABEL (helaar_trearb,      KOL33);
CALL LABEL (helaar_mediekomm,   KOL34);
CALL LABEL (helaar_salgserv,    KOL35);

```

```

PUT
KOL1  +(-1)';'
KOL2  +(-1)';'
KOL3  +(-1)';'
KOL4  +(-1)';'
KOL5  +(-1)';'
KOL6  +(-1)';'
KOL7  +(-1)';'
KOL8  +(-1)';'
KOL9  +(-1)';'
KOL10 +(-1)';'
KOL11 +(-1)';'
KOL12 +(-1)';'
KOL13 +(-1)';'
KOL14 +(-1)';'
KOL15 +(-1)';'
KOL16 +(-1)';'
KOL17 +(-1)';'
KOL18 +(-1)';'
KOL19 +(-1)';'
KOL20 +(-1)';'
KOL21 +(-1)';'
KOL22 +(-1)';'
KOL23 +(-1)';'
KOL24 +(-1)';'
KOL25 +(-1)';'
KOL26 +(-1)';'
KOL27 +(-1)';'
KOL28 +(-1)';'
KOL29 +(-1)';'
KOL30 +(-1)';'
KOL31 +(-1)';'
KOL32 +(-1)';'
KOL33 +(-1)';'
KOL34 +(-1)';'
KOL35 +(-1)';';

```

END;

```

PUT      region          +(-1)';'
        helaar_vgo       +(-1)';'
        helaar_studforb  +(-1)';'
        helaar_yrkfagl   +(-1)';'
        helaar_idrettsfag +(-1)';'
        helaar_mddrama   +(-1)';'
        helaar_studspes  +(-1)';'

```



```
helaar bygganlegg +(-1)';'  
helaar_deshand +(-1)';'  
helaar_elektrofag +(-1)';'  
helaar_helsos +(-1)';'  
helaar_mediekom +(-1)';'  
helaar_naturbruk +(-1)';'  
helaar_restmat +(-1)';'  
helaar_servsamf +(-1)';'  
helaar_tekindprod +(-1)';'  
helaar_ao +(-1)';'  
helaar_landsl +(-1)';'  
helaar_almf +(-1)';'  
helaar_yrkf +(-1)';'  
helaar_almokad +(-1)';'  
helaar_musdrama +(-1)';'  
helaar_idrett +(-1)';'  
helaar_helsesos +(-1)';'  
helaar_natur +(-1)';'  
helaar_formgiv +(-1)';'  
helaar_hotnaer +(-1)';'  
helaar_bygg +(-1)';'  
helaar_tekbygg +(-1)';'  
helaar_elektro +(-1)';'  
helaar_mek +(-1)';'  
helaar_kjempros +(-1)';'  
helaar_trearb +(-1)';'  
helaar_mediekomm +(-1)';'  
helaar_salgserv +(-1)';';
```

RUN;

6.2.9. Voksne i videregående opplæring

```
* ----- NB! * KJØR MED SUBMIT * NB! ----- *;
*****
* Prosjekt .....: videregående voksensamling *;
* Programnavn ...: P24_behandling *;
* -----*
* Skrevet når/av : 26.05.2005 - Kåre Nygård
* Beskrivelse ...: opptelling og beregning av nøkkeltall
*                  lager sdv-fil pr. region for å lage nøkkeltall til kostra
* -----*
* Endret .....: 13.10.2005 - Marianne Aamodt *;
* Beskrivelse ...: lagt inn nye tellevariable for kjønn på nøkkeltallene
* -----*
* Endret når/av : 22.02.2006 - Marianne Aamodt
* Beskrivelse ...: nederst i programmet beskrevet prosedyre for å legge inn nye sasnavn
*                  for grunnlagstallene for nøkkeltallsberegning (med tanke på genrev)
*                  - ikke gjennomført pr. 22.02.2006
* -----*
* Endret .....: 28.02.2007 - Marianne Aamodt
*
* Beskrivelse ...: Samordnet opprinnelig program med _kv slik at det opprinnelige prog
*                  også beregner fordelinger på kjønn. Sjekket overensstemmelse.
*                  Tilpasning til publisering 15.3.2007
*                  Nye nøkkeltall (mellomregninger) for
*                  - søkere siste år
*                  - realkompetansevurdert siste år hvis søker siste år
*                  - i opplæring siste år hvis søker siste år
* -----*
* Endret .....: 05.03.2007 - Marianne Aamodt *;
* Beskrivelse ...: Etter anmodning to nye mellomregninger
*                  - realkompetansevurdert og avkortet opplæring: for søkere totalt
*                  indikator: andel med avkortet opplæring som er rkv
*                  - realkompetansevurdert siste år og tilbud om opplæring siste år
*                  indikator: andel rkv siste år som har fått tilbud om opplæring
* -----*
* Endret .....: 29.02.2008 - Marianne Aamodt *;
* Beskrivelse ...: Angitt 07_urev i sdv-fila
* -----*
* Endret .....: 03.06.2008 - Marianne Aamodt *;
* Beskrivelse ...: Endelige tall 2007 - fjernet urev
*                  For nye nøkkeltall wg1 og wg3 er endret fra-datoene til 20060820,
*                  for å få med vg_opplaring og dato_oppstart fra resultat.
*                  wg4 avh av wg2 og wg3, og wg2 og wg3 av wg1, derfor endres alle verdiene.
* -----*
* Endret .....: 26.02.2009 - Marianne Aamodt *;
* Beskrivelse ...: Rettet feil "if elevstatus = 'V'" ved angivelse av betingelser for
*                  nøkkeltall, som medførte at linjene uten V som har samme fnr som V ikke kom
*                  med. Spesielt har det påvirket antall bestått sluttkompetanse.
*                  Etter rettingen fremkommer verdier i samme størrelsesorden som Vox har
*                  funnet.
* -----*
* Kommentar .....: 26.02.2009 - Marianne Aamodt *;
*                  Merk at wsum16, wsum17, wsum18 kan ha obs > 0 (for flere årganger på
*                  wsum17)
*                  Skyldes at det kan ligge utd 211 "bak" hvis det er dubletter, men 212
*                  først.
*                  Se select (filkode) ff, linje 126. Dette har kun betydning for log A, B, C,
*                  ikke for angivelse av egenskaper til nøkkeltall *;
*****
%LET prognr = P24_behandling;
* -- Sender log og output til fil -- *;
PROC PRINTTO LOG = "&loglist.&prognr..log" NEW;
*PROC PRINTTO PRINT="&loglist.&prognr..lst" NEW;
RUN;
RSUBMIT;
%LET prognr = P24_behandling;
DATA _NULL_;
CALL SYMPUT('dag',TRIM(LEFT(PUT(TODAY(),NORDFWDX)))));
CALL SYMPUT('tid',PUT(TIME(),HHMM.));
DATA _NULL_;
PUT "-----";
PUT "---- Kjørt &dag. kl.&tid. av &init. &navn. ";
PUT "-----";
PUT "---- Program: &prognr. ";
PUT "-----";
PUT "---- videregående voksensamling skoleår &skoleaar. ";
PUT "-----";
```

```

PUT "-----";
PUT "-";
RUN;

data p24&generasjon. (keep = filkode fnr elevstatus utd utfall nus2000 dato_realkomp
                    dato_vgopplaring dato_dokrealkomp dato_oppstart dato_bestteorioppl
                    dato_bestslyttkomp dato_avbrudd kandidat aktivitetoppl avkortoppl kjoenn
                    alder region_s region_b);
set wk16vgsv.&generasjon._alle;
run;

data wk01vgsv.p24f01fnrtall (keep = fnr kjoenn alder region_s region_b
                             wantdub wfilv wfilvv wfilvx wfile wfilev wfilex wfila wfilav wfilax
                             wutdlv wutd2e wutd3a westat we1 we2 we3 we4 we5 we5a we6 we7 we8
                             wf2 wg1 wg2 wg3 wg4);
set p24&generasjon. end=slutt;
by fnr;
retain wutdlv wutd2e wutd3a westat we1 we2 we3 we4 we5 we5a we6 we7 we8 wf2 wg1 wg2 wg3 wg4;

if first.fnr
then do;
    wantdub = 0;
    wfilv   = 0;
    wfilvv  = 0;
    wfilvx  = 0;
    wfile   = 0;
    wfilev  = 0;
    wfilex  = 0;
    wfila   = 0;
    wfilav  = 0;
    wfilax  = 0;
    wutdlv = '  '; * utd har 3 posisjoner;
    wutd2e = '  ';
    wutd3a = '  ';
    westat = '  ';
    we1    = '  ';
    we2    = '  ';
    we3    = '  ';
    we4    = '  ';
    we5    = '  ';
    we5a   = '  ';
    we6    = '  ';
    we7    = '  ';
    we8    = '  ';
    wf2    = '  ';
    wg1    = '  ';
    wg2    = '  ';
    wg3    = '  ';
    wg4    = '  ';
end;

wantdub + 1;

select (filkode);
when ('1V') do;
    wfilv + 1;
    if elevstatus = 'V'
        then wfilvv + 1;
        else wfilvx + 1;
    if utd in ('213') then wutdlv = utd;
end;
when ('2E') do;
    wfile + 1;
    if elevstatus = 'V'
        then wfilev + 1;
        else wfilex + 1;
    if utd in ('211','212') then wutd2e = utd;
end;
when ('3A') do;
    wfila + 1;
    if elevstatus = 'V'
        then wfilav + 1;
        else wfilax + 1;
    if utd in ('211','212') then wutd3a = utd;
end;
otherwise;
end;

```

```

if elevstatus = 'V'
then do;
  westat = elevstatus;
end;

*-----;
* definerer nøkkeltall som fnr-linjen skal til
;
*-----;
if substr(nus2000,1,1) = '4' then we1 = 'J';
*-----;
if (dato_oppstart ne ' ' and dato_oppstart <= "&nesteaargang.0930") or
  aktivitetoppl = 'J' then we2 = 'J';
*-----;
if substr(nus2000,1,1) = '4' and utfall in ('B','F','G') and
  dato_bestslovtkomp <= "&nesteaargang.0930" then we3 = 'J';
*-----;
if utfall = 'S' and dato_avbrudd <= "&nesteaargang.0930" then we4 = 'J';
*-----;
if (dato_dokreakomp ne ' ' and dato_dokreakomp <= "&nesteaargang.0930")
then do;
  we5 = 'J';
if avkortoppl = 'J' then we5a = 'J';
end;
*-----;
* definere indikator "andel av realkompetansevurderte som har fått avkortet opplæring"
;
*-----;
if kandidat = 'J' then we6 = 'J';
*-----;
if (dato_bestteorioppl ne ' ' and dato_bestteorioppl <= "&nesteaargang.0930")
then we7 = 'J';
*-----;
if avkortoppl = 'J' then we8 = 'J';
*-----;
if ("&aargang.0820" <= dato_oppstart <= "&nesteaargang.0930") or
  ("&aargang.0701" <= dato_dokreakomp <= "&nesteaargang.0930") or
  (aktivitetoppl = 'J') then wf2 = 'J';
*-----;
if ("&aargang.0930" < dato_realkomp <= "&nesteaargang.0930") or
  ("&aargang.0820" < dato_vgopplaring <= "&nesteaargang.0930")
then do;
  wg1 = 'J';
  if ("&aargang.0930" < dato_dokreakomp <= "&nesteaargang.0930")
  then wg2 = 'J';
if ("&aargang.0820" < dato_oppstart <= "&nesteaargang.0930") or
  (aktivitetoppl = 'J') then wg3 = 'J';
end;
*-----;
if wg2 = 'J' and wg3 = 'J' then wg4 = 'J';
*-----;

*-----;
* Dato avgrensningene er satt til 1001 - 0930. Egentlig hadde det vært like logisk å sette
* årsskiftet, spesielt når det gjelder sluttidspunktet. Men det er altså valgt å bruke SSB
* standard datoer. En annen grunn til at det er satt sluttdato slik er at det foreligger
* en del rare datoer med høye verdier. Pr. 15.3.2007 er gjeldende datoregler opprettholdt.
*-----;

if last.fnr
then do;
  select;
  when (westat = 'V' and wutdlv = '213' and wutd2e = ' ' and wutd3a = ' ') wsum01 + 1;
  when (westat = 'V' and wutdlv = '213' and wutd2e = ' ' and wutd3a = '211') wsum02 + 1;
  when (westat = 'V' and wutdlv = '213' and wutd2e = ' ' and wutd3a = '212') wsum03 + 1;
  when (westat = 'V' and wutdlv = '213' and wutd2e = '211' and wutd3a = ' ') wsum04 + 1;
  when (westat = 'V' and wutdlv = '213' and wutd2e = '211' and wutd3a = '211') wsum05 + 1;
  when (westat = 'V' and wutdlv = '213' and wutd2e = '211' and wutd3a = '212') wsum06 + 1;
  when (westat = 'V' and wutdlv = '213' and wutd2e = '212' and wutd3a = ' ') wsum07 + 1;
  when (westat = 'V' and wutdlv = '213' and wutd2e = '212' and wutd3a = '211') wsum08 + 1;
  when (westat = 'V' and wutdlv = '213' and wutd2e = '212' and wutd3a = '212') wsum09 + 1;
  when (westat = 'V' and wutdlv = '213' ) wsum10 + 1;

  when (westat = 'V' and wutdlv = ' ' and wutd2e = '211' and wutd3a = ' ') wsum11 + 1;
  when (westat = 'V' and wutdlv = ' ' and wutd2e = ' ' and wutd3a = '211') wsum12 + 1;
  when (westat = 'V' and wutdlv = ' ' and wutd2e = '211' and wutd3a = '211') wsum13 + 1;
  when (westat = 'V' and wutdlv = ' ' and wutd2e = '211' and wutd3a = '212') wsum14 + 1;
  when (westat = 'V' and wutdlv = ' ' and wutd2e = '212' and wutd3a = '211') wsum15 + 1;
  when (westat = 'V' and wutdlv = ' ' and wutd2e = '212' and wutd3a = ' ') wsum16 + 1;

```

```

when (westat = 'V' and wutdlv = ' ' and wutd2e = ' ' and wutd3a = '212') wsum17 + 1;
when (westat = 'V' and wutdlv = ' ' and wutd2e = '212' and wutd3a = '212') wsum18 + 1;
when (westat = 'V' and wutdlv = ' ' and wutd2e = ' ' and wutd3a = '212') wsum19 + 1;

when (westat = ' ' and wutdlv = ' ' and wutd2e = '211' and wutd3a = ' ') wsum21 + 1;
when (westat = ' ' and wutdlv = ' ' and wutd2e = ' ' and wutd3a = '211') wsum22 + 1;
when (westat = ' ' and wutdlv = ' ' and wutd2e = '211' and wutd3a = '211') wsum23 + 1;
when (westat = ' ' and wutdlv = ' ' and wutd2e = '212' and wutd3a = ' ') wsum24 + 1;
when (westat = ' ' and wutdlv = ' ' and wutd2e = ' ' and wutd3a = '212') wsum25 + 1;
when (westat = ' ' and wutdlv = ' ' and wutd2e = '212' and wutd3a = '212') wsum26 + 1;
when (westat = ' ' and wutdlv = ' ' and wutd2e = '211' and wutd3a = '212') wsum27 + 1;
when (westat = ' ' and wutdlv = ' ' and wutd2e = '212' and wutd3a = '211') wsum28 + 1;

otherwise wsumxx + 1;
end;
wsum + 1;

if westat = 'V'
  then wantallv + 1;
  else wantallx + 1;

output wk01vgsv.p24f01fnrtall;
end;

if slutt
then do;
  wsuma = wsum21 + wsum23 + wsum27;
  wsumb = wsum07 + wsum08 + wsum09 + wsum15 + wsum16 + wsum18 + wsum24 + wsum26 + wsum28;
  wsumc = wsum01 + wsum02 + wsum03 + wsum04 + wsum05 + wsum06 + wsum11 + wsum12 + wsum13 +
wsum14 + wsum17;

  put "Program: &progrn. " ;
  put "-----" ;
  put "videregående voksensamling skoleår &skoleaar. " ;
  put "-----" ;
  put 'antall westat = V wutdlv = 213 wutd2e = wutd3a = : ' wsum01 COMMAX7. ' C';
  put 'antall westat = V wutdlv = 213 wutd2e = wutd3a = 211 : ' wsum02 COMMAX7. ' C';
  put 'antall westat = V wutdlv = 213 wutd2e = wutd3a = 212 : ' wsum03 COMMAX7. ' C';
  put 'antall westat = V wutdlv = 213 wutd2e = 211 wutd3a = : ' wsum04 COMMAX7. ' C';
  put 'antall westat = V wutdlv = 213 wutd2e = 211 wutd3a = 211 : ' wsum05 COMMAX7. ' C';
  put 'antall westat = V wutdlv = 213 wutd2e = 211 wutd3a = 212 : ' wsum06 COMMAX7. ' C';
  put 'antall westat = V wutdlv = 213 wutd2e = 212 wutd3a = : ' wsum07 COMMAX7. ' B';
  put 'antall westat = V wutdlv = 213 wutd2e = 212 wutd3a = 211 : ' wsum08 COMMAX7. ' B';
  put 'antall westat = V wutdlv = 213 wutd2e = 212 wutd3a = 212 : ' wsum09 COMMAX7. ' B';
  put 'antall westat = V wutdlv = 213 : ' wsum10 COMMAX7. ' ' ;
  put '- ' ;
  put 'antall westat = V wutdlv = wutd2e = 211 wutd3a = : ' wsum11 COMMAX7. ' C';
  put 'antall westat = V wutdlv = wutd2e = wutd3a = 211 : ' wsum12 COMMAX7. ' C';
  put 'antall westat = V wutdlv = wutd2e = 211 wutd3a = 211 : ' wsum13 COMMAX7. ' C';
  put 'antall westat = V wutdlv = wutd2e = 211 wutd3a = 212 : ' wsum14 COMMAX7. ' C';
  put 'antall westat = V wutdlv = wutd2e = 212 wutd3a = 211 : ' wsum15 COMMAX7. ' B';
  put 'antall westat = V wutdlv = wutd2e = 212 wutd3a = : ' wsum16 COMMAX7. ' B';
  put 'antall westat = V wutdlv = wutd2e = wutd3a = 212 : ' wsum17 COMMAX7. ' C';
  put 'antall westat = V wutdlv = wutd2e = 212 wutd3a = 212 : ' wsum18 COMMAX7. ' B';
  put 'antall westat = V wutdlv = : ' wsum19 COMMAX7. ' ' ;
  put '-----' ;
  put 'antall westat = wutdlv = wutd2e = 211 wutd3a = : ' wsum21 COMMAX7. ' A';
  put 'antall westat = wutdlv = wutd2e = wutd3a = 211 : ' wsum22 COMMAX7. ' ' ;
  put 'antall westat = wutdlv = wutd2e = 211 wutd3a = 211 : ' wsum23 COMMAX7. ' A';
  put '- ' ;
  put 'antall westat = wutdlv = wutd2e = 212 wutd3a = : ' wsum24 COMMAX7. ' B';
  put 'antall westat = wutdlv = wutd2e = wutd3a = 212 : ' wsum25 COMMAX7. ' ' ;
  put 'antall westat = wutdlv = wutd2e = 212 wutd3a = 212 : ' wsum26 COMMAX7. ' B';
  put '- ' ;
  put 'antall westat = wutdlv = wutd2e = 211 wutd3a = 212 : ' wsum27 COMMAX7. ' A';
  put 'antall westat = wutdlv = wutd2e = 212 wutd3a = 211 : ' wsum28 COMMAX7. ' B';
  put '-----' ;
  put 'antall andre : ' wsumxx COMMAX7. ;
  put '-----' ;
  put 'antall fnr : ' wsum COMMAX7. ;
  put '-----' ;
  put 'antall fnr med voksen : ' wantallv COMMAX7. ;
  put 'antall fnr uten voksen : ' wantallx COMMAX7. ;
  put '-----' ;
  put 'sum A : ' wsuma COMMAX7. ' A';
  put 'sum B : ' wsumb COMMAX7. ' B';
  put 'sum C : ' wsumc COMMAX7. ' C';
  put '-----' ;
  put '- ' ;
end;
run;

* -- sorterer på region_b -- *;

```

```

proc sort data = wk01vgsv.p24f01fnrtall;
  by region_b fnr;
run;

*data p24f02tall (drop= fnr kjoenn alder region_s region_b wutdlv wutd2e wutd3a westat
  wantdub wfilv wfilvw wfilvx wfile wfilev wfilex wfila wfilav wfilax);
data p24f03regionb (keep = region kjoenn
  antall_aa antall_aak antall_aam antall_ab antall_ba antall_bak antall_bam
  antall_bb antall_ca antall_cak antall_cam antall_cb
  antall_da2 antall_da1 antall_db antall_ea antall_eb antall_e1 antall_e1k
antall_e1m
  antall_e2 antall_e2k antall_e2m antall_e3 antall_e4 antall_e5
  antall_e5k antall_e5m antall_e5a
  antall_e6 antall_e6k antall_e6m antall_e7 antall_e8
  antall_g1 antall_g2 antall_g3 antall_g4);

*data _null_;
  set wk01vgsv.p24f01fnrtall end=slutt;
  by region_b;

label
  region      = 'REGION'
  antall_aa   = 'FKU_V_KOMMNR_ELEVER_20_ÅR_ELLER_ELDRE'
  antall_ab   = 'FKU_V_KOMMNR_ELEVER'
  antall_ba   = 'FKU_V_KOMMNR_LÆRLINGER_21_ÅR_ELLER_ELDRE'
  antall_bb   = 'FKU_V_KOMMNR_LÆRLINGER'
  antall_ca   = 'FKU_V_KOMMNR_I_VOKSENTILBUD_MINUS_LÆRLINGER'
  antall_cb   = 'FKU_V_VIDEREGÅENDE_OPPLÆRING_TOTALT'
  antall_da2  = 'FKU_V_KOMMNR_I_VOKSENTILBUD_KVINNER'
  antall_da1  = 'FKU_V_KOMMNR_I_VOKSENTILBUD_MENN'
  antall_db   = 'FKU_V_KOMMNR_I_VOKSENTILBUD'
  antall_ea   = ' '
  antall_eb   = ' '
  antall_e1   = 'FKU_V_KOMMNR_SØKER_SLUTTKOMPETANSE'
  antall_e2   = 'FKU_V_KOMMNR_VOKSNE_FÅTT_TILBUD_OM_OPPLÆRING'
  antall_e3   = 'FKU_V_KOMMNR_VOKSNE_BESTÅTT_SLUTTKOMP_FORRIGE_SKOLEÅR'
  antall_e4   = 'FKU_V_KOMMNR_VOKSNE_AVBRUTT_OPPLÆRINGSLØP_FORRIGE_SKOLEÅR'
  antall_e5   = 'FKU_V_KOMMNR_VOKSNE_DOK_REALKOMPETANSEVURDERING'
  antall_e5a  = 'FKU_V_KOMMNR_VOKSNE_DOK_REALKOMP_AVKORTET'
  antall_e6   = 'FKU_V_KOMMNR_VOKSNE_PRAKSISKAND_PRIVATIST'
  antall_e7   = 'FKU_V_KOMMNR_VOKSNE_BESTÅTT_TEORIOPL_PRAKSISKAND_PRIVATIST'
  antall_e8   = 'FKU_V_KOMMNR_VOKSNE_TILBUD_OM_AVKORTET_OPPLÆRING'

  antall_g1   = 'FKU_V_KOMMNR_VOKSNE_SOKT_SISTEAR'
  antall_g2   = 'FKU_V_KOMMNR_VOKSNE_SOKT_SISTEAR_REALKOMP'
  antall_g3   = 'FKU_V_KOMMNR_VOKSNE_SOKT_SISTEAR_OPPLARING'
  antall_g4   = 'FKU_V_KOMMNR_VOKSNE_SOKT_SISTEAR_RKV_OPPL' ;

  /* tall for kvinner til brosjyre som det ikke er mr i KOSTRA for;
  antall_aak = 'FKU_V_KOMMNR_ELEVER_20_ÅR_ELLER_ELDRE_KVINNER'
  antall_aam = 'FKU_V_KOMMNR_ELEVER_20_ÅR_ELLER_ELDRE_MENN'
  antall_bak = 'FKU_V_KOMMNR_LÆRLINGER_21_ÅR_ELLER_ELDRE_KVINNER'
  antall_bam = 'FKU_V_KOMMNR_LÆRLINGER_21_ÅR_ELLER_ELDRE_MENN'
  antall_cak = 'FKU_V_KOMMNR_I_VOKSENTILBUD_MINUS_LÆRLINGER_KVINNER'
  antall_cam = 'FKU_V_KOMMNR_I_VOKSENTILBUD_MINUS_LÆRLINGER_MENN'
  antall_e1k = 'FKU_V_KOMMNR_SØKER_SLUTTKOMPETANSE_KVINNER'
  antall_e1m = 'FKU_V_KOMMNR_SØKER_SLUTTKOMPETANSE_MENN'
  antall_e2k = 'FKU_V_KOMMNR_VOKSNE_FÅTT_TILBUD_OM_OPPLÆRING_KVINNER'
  antall_e2m = 'FKU_V_KOMMNR_VOKSNE_FÅTT_TILBUD_OM_OPPLÆRING_MENN'
  antall_e5k = 'FKU_V_KOMMNR_VOKSNE_DOK_REALKOMPETANSEVURDERING_KVINNER'
  antall_e5m = 'FKU_V_KOMMNR_VOKSNE_DOK_REALKOMPETANSEVURDERING_MENN'
  antall_e6k = 'FKU_V_KOMMNR_VOKSNE_PRAKSISKAND_PRIVATIST_KVINNER'
  antall_e6m = 'FKU_V_KOMMNR_VOKSNE_PRAKSISKAND_PRIVATIST_MENN' */

if first.region_b
then do;
  antall_aa = 0;
  antall_aak = 0;
  antall_aam = 0;
  antall_ab = 0;
  antall_ba = 0;
  antall_bak = 0;
  antall_bam = 0;
  antall_bb = 0;
  antall_ca = 0;
  antall_cak = 0;
  antall_cam = 0;
  antall_cb = 0;

```

```

antall_da2 = 0;
antall_da1 = 0;
antall_db = 0;
antall_ea = 0; * ea er elevstatus v på voksenfil, dvs. tautologisk;
antall_eb = 0; * eb er elevstatus v uavhengig av fil og forøvrig identisk med db;
antall_e1 = 0;
antall_elk = 0;
antall_elm = 0;
antall_e2 = 0;
antall_e2k = 0;
antall_e2m = 0;
antall_e3 = 0;
antall_e4 = 0;
antall_e5 = 0;
antall_e5k = 0;
antall_e5m = 0;
antall_e5a = 0;
antall_e6 = 0;
antall_e6k = 0;
antall_e6m = 0;
antall_e7 = 0;
antall_e8 = 0;
antall_g1 = 0;
antall_g2 = 0;
antall_g3 = 0;
antall_g4 = 0;
end;

* summere til nøkkeltall *;
if wfile >= 1 and wutd2e = '211' and westat ne 'V'
then do;
  antall_ab + 1;
  if alder >= '20'
  then do;
    if kjoenn = '2' then antall_aak + 1;
    if kjoenn = '1' then antall_aam + 1;
    antall_aa + 1;
  end;
end;

if wfile >= 1 and wutd2e = '212'
then do;
  antall_bb + 1;
  if alder >= '21'
  then do;
    if kjoenn = '2' then antall_bak + 1;
    if kjoenn = '1' then antall_bam + 1;
    antall_ba + 1;
  end;
end;

antall_cb + 1;

if westat = 'V' and wutd2e ne '212'
then do;
  antall_ca + 1;
  if kjoenn = '2' then antall_cak + 1;
  if kjoenn = '1' then antall_cam + 1;
end;

if westat = 'V'
then do;
  if kjoenn = '2' then antall_da2 + 1;
  if kjoenn = '1' then antall_da1 + 1;
  antall_db + 1;
end;

if westat = 'V'
then do;
  antall_eb + 1;
  if wfilv >= 1
  then antall_ea + 1;

  if we1 = 'J'
  then do;
    if kjoenn = '2' then antall_elk + 1;
    if kjoenn = '1' then antall_elm + 1;

```

```

    antall_e1 + 1;
end;

    if we2 = 'J'
then do;
    if kjoenn = '2' then antall_e2k + 1;
    if kjoenn = '1' then antall_e2m + 1;
    antall_e2 + 1;
end;

if we3 = 'J' then antall_e3 + 1;
if we4 = 'J' then antall_e4 + 1;

if we5 = 'J'
then do;
    if kjoenn = '2' then antall_e5k + 1;
    if kjoenn = '1' then antall_e5m + 1;
    antall_e5 + 1;
end;

    if we5a = 'J' then antall_e5a +1;

if we6 = 'J'
then do;
    if kjoenn = '2' then antall_e6k + 1;
    if kjoenn = '1' then antall_e6m + 1;
    antall_e6 + 1;
end;

if we7 = 'J' then antall_e7 + 1;
if we8 = 'J' then antall_e8 + 1;

if wg1 = 'J' then antall_g1 + 1;
if wg2 = 'J' then antall_g2 + 1;
if wg3 = 'J' then antall_g3 + 1;
if wg4 = 'J' then antall_g4 + 1;

end;

* bare gyldige regioner *;
if last.region_b and ('010000' <= region_b <= '200000')
then do;
    * summerer til totalt *;
    lantall_aa + antall_aa;
    lantall_aak + antall_aak;
    lantall_aam + antall_aam;
    lantall_ab + antall_ab;
    lantall_ba + antall_ba;
    lantall_bak + antall_bak;
    lantall_bam + antall_bam;
    lantall_bb + antall_bb;
    lantall_ca + antall_ca;
    lantall_cak + antall_cak;
    lantall_cam + antall_cam;
    lantall_cb + antall_cb;
    lantall_da2 + antall_da2;
    lantall_da1 + antall_da1;
    lantall_db + antall_db;
    lantall_ea + antall_ea;
    lantall_eb + antall_eb;
    lantall_e1 + antall_e1;
    lantall_e1k + antall_e1k;
    lantall_e1m + antall_e1m;
    lantall_e2 + antall_e2;
    lantall_e2k + antall_e2k;
    lantall_e2m + antall_e2m;
    lantall_e3 + antall_e3;
    lantall_e4 + antall_e4;
    lantall_e5 + antall_e5;
    lantall_e5k + antall_e5k;
    lantall_e5m + antall_e5m;
    lantall_e5a + antall_e5a; * som er rkv og har fått avkortet oppl ring;
    lantall_e6 + antall_e6;
    lantall_e6k + antall_e6k;
    lantall_e6m + antall_e6m;
    lantall_e7 + antall_e7;
    lantall_e8 + antall_e8;

```



```

lantall_g1 + antall_g1;
lantall_g2 + antall_g2;
lantall_g3 + antall_g3;
lantall_g4 + antall_g4;

* illustrasjonstall *;
antall_ia = antall_aa + antall_ba + antall_ca;
tall_i = antall_ia / antall_cb * 100;

* nøkkeltall *;
* andel kvinner beregnes innenfor det enkelte nøkkeltall *;
tall_a = antall_aa / antall_ab * 100;
tall_ak = antall_aak / antall_aa * 100;
tall_am = antall_aam / antall_aa * 100;
tall_b = antall_ba / antall_bb * 100;
tall_bk = antall_bak / antall_ba * 100;
tall_bm = antall_bam / antall_ba * 100;
tall_c = antall_ca / antall_cb * 100; * _cb er alle i videregående opplæring totalt;
tall_ck = antall_cak / antall_ca * 100;
tall_cm = antall_cam / antall_ca * 100;
tall_d2 = antall_da2 / antall_db * 100; * _db er alle med voksenstatus, og lik _eb;
tall_d1 = antall_da1 / antall_db * 100; * _eb er alle med voksenstatus, og lik _db;
tall_e1 = antall_e1 / antall_eb * 100;
tall_e1k = antall_e1k / antall_e1 * 100;
tall_e1m = antall_e1m / antall_e1 * 100;
tall_e2 = antall_e2 / antall_eb * 100;
tall_e2k = antall_e2k / antall_e2 * 100;
tall_e2m = antall_e2m / antall_e2 * 100;
tall_e3 = antall_e3 / antall_eb * 100;
tall_e4 = antall_e4 / antall_eb * 100;
tall_e5 = antall_e5 / antall_eb * 100;
tall_e5k = antall_e5k / antall_e5 * 100;
tall_e5m = antall_e5m / antall_e5 * 100;
tall_e5a = antall_e5a / antall_e5 * 100; * her beregnes andel avkortet av realkompetansevurderte;
tall_e6 = antall_e6 / antall_eb * 100;
tall_e6k = antall_e6k / antall_e6 * 100;
tall_e6m = antall_e6m / antall_e6 * 100;
tall_e7 = antall_e7 / antall_eb * 100;
tall_e8 = antall_e8 / antall_eb * 100;
* tall_e5a = antall_e5a / antall_e8 * 100; * her beregnes andel realkompvurd+avkortet av avkortet;

tall_g1 = antall_g1 / antall_eb * 100; * Nye søkere andel av alle søkere til voksentilbud;
tall_g2 = antall_g2 / antall_g1 * 100; * Andel av nye søkere er realkompetansevurdert;
tall_g3 = antall_g3 / antall_g1 * 100; * Andel av nye søkere har fått tilbud om opplæring;
tall_g4 = antall_g4 / antall_g2 * 100; * Andel av nye søkere rkv som har fått tilbud om opplæring;

region = region_b;
output p24f03regionb;

put "-----";
put "videregående voksensamling skoleår &skoleaar. bosted-region: " region_b;
put "-----";
put 'nøkkeltall';
put '-----';
put ' illustrasjonstall : antall_ia BEST7. ' /' antall_cb BEST7. ' * 100 = '
tall_i COMMAX5.0;
put '
put 'A - elever >= 20 år : antall_aa BEST7. ' /' antall_ab BEST7. ' * 100 = '
tall_a COMMAX5.0;
put 'A - elever >= 20 år kvinner : antall_aak BEST7. ' /' antall_aa BEST7. ' * 100 = '
tall_ak COMMAX5.0;
put 'A - elever >= 20 år menn : antall_aam BEST7. ' /' antall_aa BEST7. ' * 100 = '
tall_am COMMAX5.0;
put 'B - lærlinger >= 21 år : antall_ba BEST7. ' /' antall_bb BEST7. ' * 100 = '
tall_b COMMAX5.0;
put 'B - lærlinger >= 21 år kv : antall_bak BEST7. ' /' antall_ba BEST7. ' * 100 = '
tall_bk COMMAX5.0;
put 'B - lærlinger >= 21 år m : antall_bam BEST7. ' /' antall_ba BEST7. ' * 100 = '
tall_bm COMMAX5.0;
put 'C - i tilbud tilpasset voksne : antall_ca BEST7. ' /' antall_cb BEST7. ' * 100 = '
tall_c COMMAX5.0;
put 'C - i tilb tilpasset voksne k : antall_cak BEST7. ' /' antall_ca BEST7. ' * 100 = '
tall_ck COMMAX5.0;
put 'C - i tilb tilpasset voksne m : antall_cam BEST7. ' /' antall_ca BEST7. ' * 100 = '
tall_cm COMMAX5.0;
put 'D2 - andel kvinner C : antall_da2 BEST7. ' /' antall_db BEST7. ' * 100 = '
tall_d2 COMMAX5.0;
put 'D1 - andel menn C : antall_da1 BEST7. ' /' antall_db BEST7. ' * 100 = '
tall_d1 COMMAX5.0;
put '
put 'E1 - sluttkompetanse : antall_e1 BEST7. ' /' antall_eb BEST7. ' * 100 = '

```

```

    tall_e1 COMMAX5.0;
put 'E1 - sluttkompetanse kvinner      :' antall_e1k BEST7. ' /' antall_e1 BEST7. ' * 100 = '
    tall_e1k COMMAX5.0;
put 'E1 - sluttkompetanse menn        :' antall_e1m BEST7. ' /' antall_e1 BEST7. ' * 100 = '
    tall_e1m COMMAX5.0;
put 'E2 - oppl ringstilbud            :' antall_e2  BEST7. ' /' antall_eb BEST7. ' * 100 = '
    tall_e2  COMMAX5.0;
put 'E2 - oppl ringstilbud kvinner    :' antall_e2k BEST7. ' /' antall_e2 BEST7. ' * 100 = '
    tall_e2k COMMAX5.0;
put 'E2 - oppl ringstilbud menn       :' antall_e2m BEST7. ' /' antall_e2 BEST7. ' * 100 = '
    tall_e2m COMMAX5.0;
put 'E3 - best tt sluttkompetanse     :' antall_e3  BEST7. ' /' antall_eb BEST7. ' * 100 = '
    tall_e3  COMMAX5.0;
put 'E4 - avbrudd                     :' antall_e4  BEST7. ' /' antall_eb BEST7. ' * 100 = '
    tall_e4  COMMAX5.0;
put 'E5 - realkompetansevurdert       :' antall_e5  BEST7. ' /' antall_eb BEST7. ' * 100 = '
    tall_e5  COMMAX5.0;
put 'E5 - realkompetansevurdert kv    :' antall_e5k BEST7. ' /' antall_e5 BEST7. ' * 100 = '
    tall_e5k COMMAX5.0;
put 'E5 - realkompetansevurdert m     :' antall_e5m BEST7. ' /' antall_e5 BEST7. ' * 100 = '
    tall_e5m COMMAX5.0;
put 'E5a- rkv og avkortet oppl ring  :' antall_e5a BEST7. ' /' antall_e5 BEST7. ' * 100 = '
    tall_e5a COMMAX5.0;
put 'E6 - praksiskandidat/privatist   :' antall_e6  BEST7. ' /' antall_eb BEST7. ' * 100 = '
    tall_e6  COMMAX5.0;
put 'E6 - praksiskand/privatist kv    :' antall_e6k BEST7. ' /' antall_e6 BEST7. ' * 100 = '
    tall_e6k COMMAX5.0;
put 'E6 - praksiskand/privatist m     :' antall_e6m BEST7. ' /' antall_e6 BEST7. ' * 100 = '
    tall_e6m COMMAX5.0;
put 'E7 - best tt teorioppl ring      :' antall_e7  BEST7. ' /' antall_eb BEST7. ' * 100 = '
    tall_e7  COMMAX5.0;
put 'E8 - avkortet oppl ring          :' antall_e8  BEST7. ' /' antall_eb BEST7. ' * 100 = '
    tall_e8  COMMAX5.0;
put 'G1 - S kere voksne siste r       :' antall_g1  BEST7. ' /' antall_eb BEST7. ' * 100 = '
    tall_g1  COMMAX5.0;
put 'G2 - S kt siste  r - rkv         :' antall_g2  BEST7. ' /' antall_g1 BEST7. ' * 100 = '
    tall_g2  COMMAX5.0;
put 'G3 - S kt siste  r - oppl        :' antall_g3  BEST7. ' /' antall_g1 BEST7. ' * 100 = '
    tall_g3  COMMAX5.0;
put 'G4 - S kt siste  r - rkv+oppl    :' antall_g4  BEST7. ' /' antall_g2 BEST7. ' * 100 = '
    tall_g4  COMMAX5.0;
put '-----';
put '-';
end;

if slutt
then do;
    * illustrasjonstall *;
    lantall_ia = lantall_aa + lantall_ba + lantall_ca;
    ltall_i   = lantall_ia / lantall_cb * 100;
    * n kkeltall *;
    ltall_a   = lantall_aa / lantall_ab * 100;
    ltall_ak  = lantall_aak / lantall_aa * 100;
    ltall_am  = lantall_aam / lantall_aa * 100;
    ltall_b   = lantall_ba / lantall_bb * 100;
    ltall_bk  = lantall_bak / lantall_ba * 100;
    ltall_bm  = lantall_bam / lantall_ba * 100;
    ltall_c   = lantall_ca / lantall_cb * 100;
    ltall_ck  = lantall_cak / lantall_ca * 100;
    ltall_cm  = lantall_cam / lantall_ca * 100;
    ltall_d2  = lantall_da2 / lantall_db * 100;
    ltall_d1  = lantall_da1 / lantall_db * 100;
    ltall_e1  = lantall_e1 / lantall_eb * 100;
    ltall_e1k = lantall_e1k / lantall_e1 * 100;
    ltall_e1m = lantall_e1m / lantall_e1 * 100;
    ltall_e2  = lantall_e2 / lantall_eb * 100;
    ltall_e2k = lantall_e2k / lantall_e2 * 100;
    ltall_e2m = lantall_e2m / lantall_e2 * 100;
    ltall_e3  = lantall_e3 / lantall_eb * 100;
    ltall_e4  = lantall_e4 / lantall_eb * 100;
    ltall_e5  = lantall_e5 / lantall_eb * 100;
    ltall_e5k = lantall_e5k / lantall_e5 * 100;
    ltall_e5m = lantall_e5m / lantall_e5 * 100;
    ltall_e5a = lantall_e5a / lantall_e5 * 100; * andel av rkv som har f tt avkortet
oppl ring;
    ltall_e6  = lantall_e6 / lantall_eb * 100;

```

```

ltall_e6k = lantall_e6k / lantall_e6 * 100;
ltall_e6m = lantall_e6m / lantall_e6 * 100;
ltall_e7 = lantall_e7 / lantall_eb * 100;
ltall_e8 = lantall_e8 / lantall_eb * 100;
ltall_g1 = lantall_g1 / lantall_eb * 100;
ltall_g2 = lantall_g2 / lantall_g1 * 100; * søkt siste år og realkompetansevurdert;
ltall_g3 = lantall_g3 / lantall_g1 * 100;
ltall_g4 = lantall_g4 / lantall_g2 * 100; * søkt siste år, rkv og oppl;

* put "Program: &prognr. ";
put "-----";
put "videregående voksensamling skoleår &skoleaar. sum gyldige bosted-regioner ";
put "-----";
put 'nøkkeltall';
put '-----';
put '      illustrasjonstall      : lantall_ia BEST7. ' / lantall_cb BEST7. ' * 100 = ' ltall_i
COMMAX5.0;
put '      _';
put 'A - elever >= 20 år      : lantall_aa BEST7. ' / lantall_ab BEST7. ' * 100 = ' ltall_a
COMMAX5.0;
put 'A - elever >= 20 år kvinner : lantall_aak BEST7. ' / lantall_aa BEST7. ' * 100 = ' ltall_ak
COMMAX5.0;
put 'A - elever >= 20 år menn    : lantall_aam BEST7. ' / lantall_aa BEST7. ' * 100 = ' ltall_am
COMMAX5.0;
put 'B - lærlinger >= 21 år    : lantall_ba BEST7. ' / lantall_bb BEST7. ' * 100 = ' ltall_b
COMMAX5.0;
put 'B - lærlinger >= 21 år kv  : lantall_bak BEST7. ' / lantall_ba BEST7. ' * 100 = ' ltall_bk
COMMAX5.0;
put 'B - lærlinger >= 21 år m    : lantall_bam BEST7. ' / lantall_ba BEST7. ' * 100 = ' ltall_bm
COMMAX5.0;
put 'C - i tilbud tilpasset voksne : lantall_ca BEST7. ' / lantall_cb BEST7. ' * 100 = ' ltall_c
COMMAX5.0;
put 'C - i tilb tilpasset voksne k : lantall_cak BEST7. ' / lantall_ca BEST7. ' * 100 = ' ltall_ck
COMMAX5.0;
put 'C - i tilb tilpasset voksne m : lantall_cam BEST7. ' / lantall_ca BEST7. ' * 100 = ' ltall_cm
COMMAX5.0;
put 'D2 - andel kvinner C      : lantall_da2 BEST7. ' / lantall_db BEST7. ' * 100 = ' ltall_d2
COMMAX5.0;
put 'D1 - andel menn C        : lantall_da1 BEST7. ' / lantall_db BEST7. ' * 100 = ' ltall_d1
COMMAX5.0;
put '      _';
put 'E1 - sluttkompetanse      : lantall_e1 BEST7. ' / lantall_eb BEST7. ' * 100 = ' ltall_e1
COMMAX5.0;
put 'E1 - sluttkompetanse kvinner : lantall_e1k BEST7. ' / lantall_e1 BEST7. ' * 100 = ' ltall_e1k
COMMAX5.0;
put 'E1 - sluttkompetanse menn    : lantall_e1m BEST7. ' / lantall_e1 BEST7. ' * 100 = ' ltall_e1m
COMMAX5.0;
put 'E2 - opplæringstilbud      : lantall_e2 BEST7. ' / lantall_eb BEST7. ' * 100 = ' ltall_e2
COMMAX5.0;
put 'E2 - opplæringstilbud kvinner : lantall_e2k BEST7. ' / lantall_e2 BEST7. ' * 100 = ' ltall_e2k
COMMAX5.0;
put 'E2 - opplæringstilbud menn    : lantall_e2m BEST7. ' / lantall_e2 BEST7. ' * 100 = ' ltall_e2m
COMMAX5.0;
put 'E3 - bestått sluttkompetanse : lantall_e3 BEST7. ' / lantall_eb BEST7. ' * 100 = ' ltall_e3
COMMAX5.0;
put 'E4 - avbrudd              : lantall_e4 BEST7. ' / lantall_eb BEST7. ' * 100 = ' ltall_e4
COMMAX5.0;
put 'E5 - realkompetansevurdert   : lantall_e5 BEST7. ' / lantall_eb BEST7. ' * 100 = ' ltall_e5
COMMAX5.0;
put 'E5 - realkompetansevurdert kv : lantall_e5k BEST7. ' / lantall_e5 BEST7. ' * 100 = ' ltall_e5k
COMMAX5.0;
put 'E5 - realkompetansevurdert m  : lantall_e5m BEST7. ' / lantall_e5 BEST7. ' * 100 = ' ltall_e5m
COMMAX5.0;
put 'E5a- rkv og avkortet opplæring : lantall_e5a BEST7. ' / lantall_e5 BEST7. ' * 100 = ' ltall_e5a
COMMAX5.0;
put 'E6 - praksiskandidat/privatist : lantall_e6 BEST7. ' / lantall_eb BEST7. ' * 100 = ' ltall_e6
COMMAX5.0;
put 'E6 - praksiskand/privatist kv : lantall_e6k BEST7. ' / lantall_e6 BEST7. ' * 100 = ' ltall_e6k
COMMAX5.0;
put 'E6 - praksiskand/privatist m  : lantall_e6m BEST7. ' / lantall_e6 BEST7. ' * 100 = ' ltall_e6m
COMMAX5.0;
put 'E7 - bestått teoriopplæring   : lantall_e7 BEST7. ' / lantall_eb BEST7. ' * 100 = ' ltall_e7
COMMAX5.0;
put 'E8 - avkortet opplæring      : lantall_e8 BEST7. ' / lantall_eb BEST7. ' * 100 = ' ltall_e8
COMMAX5.0;
put 'G1 - Søkere voksne sisteår    : lantall_g1 BEST7. ' / lantall_eb BEST7. ' * 100 = ' ltall_g1
COMMAX5.0;
put 'G2 - Søkt siste år - rkv      : lantall_g2 BEST7. ' / lantall_g1 BEST7. ' * 100 = ' ltall_g2
COMMAX5.0;
put 'G3 - Søkt siste år - oppl     : lantall_g3 BEST7. ' / lantall_g1 BEST7. ' * 100 = ' ltall_g3
COMMAX5.0;
put 'G4 - Søkt siste år - rkv+oppl : lantall_g4 BEST7. ' / lantall_g2 BEST7. ' * 100 = ' ltall_g4
COMMAX5.0;
put '-----';
put '-----';
end;

```

```

run;

* -- sorterer på region_s -- *;
proc sort data = wk01vgsv.p24f01fnrtall;
  by region_s fnr;
run;

data p24f03regions (keep = region antall_f1 antall_f2);
*data _null_;
  set wk01vgsv.p24f01fnrtall end=slutt;
  by region_s;

  label
    region      = 'REGION'
    antall_f1   = 'FKU_V_SKOLEKOM_I_VOKSENTILBUD_MINUS_LÆRLINGER'
    antall_f2   = 'FKU_V_SKOLEKOM_I_VOKSENTILBUD_MINUS_LÆRLINGER_OPPL_REALKOMP'
  ;

  if first.region_s
  then do;
    antall_f1 = 0;
    antall_f2 = 0;
  end;

  * summere til nøkkeltall *;
  if westat = 'V' and wutd2e ne '212'
  then do;
    antall_f1 + 1;
    if wf2 = 'J' then antall_f2 + 1;
  end;

  * bare gyldige regioner *;
  if last.region_s and ('010000' <= region_s <= '200000')
  then do;
    * summerer til totalt *;
    lantall_f1 + antall_f1;
    lantall_f2 + antall_f2;

    region = region_s;
    output p24f03regions;

    put "-----";
    put "videregående voksensamling skoleår &skoleaar. skole-region: " region_s;
    put "-----";
    put 'F1 - produktivitet          : ' antall_f1 BEST7. ;
    put 'F2 - produktivitet          : ' antall_f2 BEST7. ;
  *   put '-----';
  end;

  if slutt
  then do;
    put "-----";
    put "videregående voksensamling skoleår &skoleaar. sum gyldige skole-regioner ";
    put "-----";
    put 'F1 - produktivitet          : ' lantall_f1 BEST7. ;
    put 'F2 - produktivitet          : ' lantall_f2 BEST7. ;
    put '-----';
    put '-';
  end;
run;

* kobler sammen *;
data wk01vgsv.p24f04region;
  merge p24f03regionb
        p24f03regions; * Kåre har heller ikke lagt inn presiseringer på merge her;
  by region;
run;

* lager sdv-fil *;
data _null_;
  set wk01vgsv.p24f04region;
  file "$UTD/fylkeskostra/wk16/FKU_voksenteilbud_&nesteaargang..sdv" lrecl=3000;

```

```

* skriver overskrifter til kolonnene *;
if _N_ = 1
then do;
  length kol01 $70
         kol02 $70
         kol03 $70
         kol04 $70
         kol05 $70
         kol06 $70
         kol07 $70
         kol08 $70
         kol09 $70
         kol10 $70
         kol11 $70
         kol12 $70
         kol13 $70
         kol14 $70
         kol15 $70
         kol16 $70
         kol17 $70
         kol18 $70
         kol19 $70
         kol20 $70
         kol21 $70
         kol22 $70
         kol23 $70
         kol24 $70
         kol25 $70
;
* de som er merket ut gjelder beregninger fordelt på kjønn, som gjøres, men ikke lastes til
KOSTRA;
  call label (region      , kol01);
  call label (antall_aa   , kol02);
*   call label (antall_aak , kol03);
*   call label (antall_aam , kol04);
  call label (antall_ab   , kol03);
  call label (antall_ba   , kol04);
*   call label (antall_bak , kol07);
*   call label (antall_bam , kol08);
  call label (antall_bb   , kol05);
  call label (antall_ca   , kol06);
*   call label (antall_cak , kol11);
*   call label (antall_cam , kol12);
  call label (antall_cb   , kol07);
  call label (antall_da2  , kol08);
  call label (antall_da1  , kol09);
  call label (antall_db   , kol10);
  call label (antall_e1   , kol11);
*   call label (antall_e1k , kol18);
*   call label (antall_e1m , kol19);
  call label (antall_e2   , kol12);
*   call label (antall_e2k , kol21);
*   call label (antall_e2m , kol22);
  call label (antall_e3   , kol13);
  call label (antall_e4   , kol14);
  call label (antall_e5   , kol15);
*   call label (antall_e5k , kol26);
*   call label (antall_e5m , kol27);
  call label (antall_e5a  , kol16);
  call label (antall_e6   , kol17);
*   call label (antall_e6k , kol29);
*   call label (antall_e6m , kol30);
  call label (antall_e7   , kol18);
  call label (antall_e8   , kol19);
  call label (antall_g1   , kol20);
  call label (antall_g2   , kol21);
  call label (antall_g3   , kol22);
  call label (antall_g4   , kol23);
  call label (antall_f1   , kol24);
  call label (antall_f2   , kol25);
put
  kol01  +(-1)';'
  kol02  +(-1)';'
  kol03  +(-1)';'
  kol04  +(-1)';'
  kol05  +(-1)';'

```

```

kol06 +(-1)';'
kol07 +(-1)';'
kol08 +(-1)';'
kol09 +(-1)';'
kol10 +(-1)';'
kol11 +(-1)';'
kol12 +(-1)';'
kol13 +(-1)';'
kol14 +(-1)';'
kol15 +(-1)';'
kol16 +(-1)';'
kol17 +(-1)';'
kol18 +(-1)';'
kol19 +(-1)';'
kol20 +(-1)';'
kol21 +(-1)';'
kol22 +(-1)';'
kol23 +(-1)';'
kol24 +(-1)';'
kol25 +(-1)';'
;
end;
* skriver innholdet i kolonnene *;
put
region          +(-1)';'
antall_aa       +(-1)';'
antall_ab       +(-1)';'
antall_ba       +(-1)';'
antall_bb       +(-1)';'
antall_ca       +(-1)';'
antall_cb       +(-1)';'
antall_da2      +(-1)';'
antall_da1      +(-1)';'
antall_db       +(-1)';'
antall_e1       +(-1)';'
antall_e2       +(-1)';'
antall_e3       +(-1)';'
antall_e4       +(-1)';'
antall_e5       +(-1)';'
antall_e5a      +(-1)';'
antall_e6       +(-1)';'
antall_e7       +(-1)';'
antall_e8       +(-1)';'
antall_g1       +(-1)';'
antall_g2       +(-1)';'
antall_g3       +(-1)';'
antall_g4       +(-1)';'
antall_f1       +(-1)';'
antall_f2       +(-1)';'
;
run;

ENDRSUBMIT;

* -- setter standard-print og viser log-fil -- *;
PROC PRINTTO;
PROC FSLIST FILE="%loglist.&prognr..log";
*PROC FSLIST FILE="%loglist.&prognr..lst";
RUN;

```

6.2.10. Fagskoleutdanning i fylkeskommunene

```
/* *****
* Prosjekt.....: FylkesKOSTRA-Utdanning, ELEVER I FAGSKOLEUTDANNING (utd 710)
* Generasjon .....: $UTD/fylkeskostra/wk16/EKU_fagskoleutd_08.sdv
* Programsti.....: X:\360\VG-gruppen\FylkesKOSTRA-
                  utdanning\2009\Publisering\Juni\Programmer
* Programnavn.....: vgselev_fagskoleutd.sas
* Programmets funksjon..: Tall om igangværende elever i fagskoleutdanning til KOSTRA
* Skrevet av .....: Sissel Ferstad/Marianne Aamodt
* Dato.....: 07.03.2006
* Endret .....: 16.05.2006
* Grunn .....: Mars 2006 lagt inn annen fagskoleutdanning, da med studieretning 51.
                  Til juni 2006 avklart (i) annen fagskoleutdanning skal ikke
                  ha studieretning men verdi på ny variabel fagskoleutd, og
                  (ii) kun fylkeskommunal fagskoleutdanning skal med i KOSTRA,
                  dvs. kun eierf 4 og 5, som for fagskoleutdanning kan behandles likt
                  (kun oslo som er kommune+har fagskoleutd)
                  I 2006 bruker 710+blank studieretning for å avgrense annen
                  fagskoleutd
-----
* Endret når/av .....: 30.05.2006/Marianne Aamodt
* Grunn .....: Lagt inn region Båtsfjord - erstatning for eget program
* .....: Flyttet definisjon av gyldige regioner til begynnelsen av programmet
-----
* Endret når/av .....: 06.03.2007/Marianne Aamodt
* .....: Tilpasning til publisering 15.3.2007
                  - tidl teknisk fagskole studretn 50, utgår med siste kull 2006 el
                  2007
                  - annen fagskoleutdanning 2005: ikke studieretning, 'fagskoleutd' =
                  10
                  - i etterkant avklart ingen spesifisering av 'fagskoleutd'
                  - lager bare et totaltall for studenter bostedsfylke
-----
* Endret når/av .....: 22.05.2007/Marianne Aamodt
* .....: Tilpasning til publisering 15.6.2007
-----
* Endret når/av .....: 15.02.2008/13.05.08 Marianne Aamodt
* .....: Tilpasning til publisering 15.3.2008/15.6.008
-----
* NBNBNNBNNB .....: 05.06.2008 Marianne Aamodt
                  Kjørt på nytt med filkorrigert HIOP ny vgufile pr 03.06.08
* Merknad .....: 21.08.08 - Kjørt på nytt med seneste vgu07/kostra2007 som grunnlag
-----
* Endret når/av .....: 11.02.2009 Marianne Aamodt
* .....: Tilpasning til publisering 15.3.2009
* Kommentar .....: 17. mars sjekket orgnr for fagskoleutdanning, og alle enheter er fra
                  gyldige skoler. Kan likevel legge inn det som krav til 15.6,
                  spesielt ut fra at mr for fagskoleutdanning brukes mot årsverk
                  lærere. Elever til enhetskostnader blir nå også forutsatt gyldig
                  orgnr
-----
* Endret når/av .....: 21.05.2009 Marianne Aamodt
* .....: Tilpasning til publisering 15.6.2009
* Kommentar .....: Satt inn krav om gyldig organisasjonsnummer, påvirker ikke antallet.
*****
/* Datasett med elever i fagskoleutdanning */
DATA fagskoleutd;
  SET Fellese.Kostra2008;
  IF utd = '710' and ((eierf = '5') or (eierf = '4' and region_s = '030000'))and
  orgnr ne '999999999'
  THEN OUTPUT;
RUN;

proc freq data = fagskoleutd;
tables utd /missing list nopercnt;
title 'fagskoleutd';
run;

/* Mellomregninger, etter bostedsfylke */
DATA fagskoleutd_b;
  SET fagskoleutd;
  WHERE ('010000' <= region_b <= '200000');
  LENGTH Region $6.;
  LABEL Region = 'Region';
  Region = region_b;
  OUTPUT;
```

```

    IF kommnr = '2028' THEN DO;
        Region = kommnr || '00';
        OUTPUT;
    END;
RUN;

proc freq data = fagskoleutd_b;
tables region /missing list nopercnt;
title 'fagskoleutd_b';
run;

PROC SORT DATA = fagskoleutd_b (KEEP = Region studretn kjoenn)
    OUT=sortert;
    BY Region studretn kjoenn;
RUN;

DATA fagskole_b (DROP = studretn kjoenn);
SET sortert;
BY Region studretn kjoenn;

LENGTH sum_fagskoleutd_b 5.;
LENGTH sum_fagskoleutdkv_b 5.;
LENGTH sum_fagskoleutdm_b 5.;

LABEL sum_fagskoleutd_b = 'FKU_A_KOMMNR_FAGSKOLEUTD_IALT';
LABEL sum_fagskoleutdkv_b = 'FKU_A_KOMMNR_FAGSKOLEUTD_KVINNER';
LABEL sum_fagskoleutdm_b = 'FKU_A_KOMMNR_FAGSKOLEUTD_MENN';

IF FIRST.Region THEN DO;
sum_fagskoleutd_b = 0;
sum_fagskoleutdkv_b = 0;
sum_fagskoleutdm_b = 0;
END;

sum_fagskoleutd_b + 1;
IF kjoenn = '2' THEN sum_fagskoleutdkv_b + 1;
IF kjoenn = '1' THEN sum_fagskoleutdm_b + 1;

IF LAST.Region THEN OUTPUT;
RUN;

/* Mellomregninger, etter skolefylke */
DATA fagskoleutd_s;
SET fagskoleutd;
WHERE ('010000' <= region_s <= '200000');
LENGTH Region $6.;
LABEL Region = 'Region';
Region = region_s;
OUTPUT;

IF skolekom = '2028' THEN DO;
Region = skolekom || '00';
OUTPUT;
END;
RUN;

proc freq data = fagskoleutd_s;
tables region * eierf /missing list nopercnt;
title 'fagskoleutd_s';
run;

PROC SORT DATA = fagskoleutd_s (KEEP = Region studretn region_s)
    OUT=sortert;
    BY Region studretn region_s;
RUN;

DATA fagskole_s (DROP = studretn region_s);
SET sortert;
BY Region studretn region_s;

LENGTH sum_fagskoleutd_s 5.;
LABEL sum_fagskoleutd_s = 'FKU_A_SKOLEKOM_FAGSKOLEUTD_IALT';

IF FIRST.Region THEN DO;
sum_fagskoleutd_s = 0;
END;

```



```

sum_fagskoleutd_s + 1;
IF LAST.Region THEN OUTPUT;
RUN;

/* Kobler sammen filene */
DATA fkostra.FKU_fagskoleutd_08;
MERGE fagskole_b fagskole_s;
BY Region;

IF sum_fagskoleutd_b = '.' then sum_fagskoleutd_b = 0;
IF sum_fagskoleutdkv_b = '.' then sum_fagskoleutdkv_b = 0;
IF sum_fagskoleutdm_b = '.' then sum_fagskoleutdm_b = 0;
IF sum_fagskoleutd_s = '.' then sum_fagskoleutd_s = 0;
RUN;

/* Lager sdv-fil av SAS-datasettet */
DATA _null_;
SET fkostra.FKU_fagskoleutd_08;
FILE "$UTD/fylkeskostra/wk16/FKU_fagskoleutd_08.sdv" LRECL = 250;

* skriver overskrifter til kolonnene *;
LENGTH KOL1 $6
        KOL2 $60
        KOL3 $60
        KOL4 $60
        KOL5 $60
;
IF _N_ = 1
THEN DO;
CALL LABEL (Region, KOL1);
CALL LABEL (sum_fagskoleutd_b, KOL2);
CALL LABEL (sum_fagskoleutdkv_b, KOL3);
CALL LABEL (sum_fagskoleutdm_b, KOL4);
CALL LABEL (sum_fagskoleutd_s, KOL5);

PUT
        KOL1 +(-1)';'
        KOL2 +(-1)';'
        KOL3 +(-1)';'
        KOL4 +(-1)';'
        KOL5 +(-1)';'
;
END;

* skriver innholdet i kolonnene *;
PUT
Region          +(-1)';'
sum_fagskoleutd_b +(-1)';'
sum_fagskoleutdkv_b +(-1)';'
sum_fagskoleutdm_b +(-1)';'
sum_fagskoleutd_s +(-1)';';
RUN;

```

6.2.11. Omvalg i videregående opplæring

```
/******  
* Prosjekt .....: FylkesKOSTRA utdanning: OMVALG  
* Programsti ....: X:\360\VG-gruppen\FylkesKOSTRA-utdanning\2009\Publisering\JUNI\Programmer  
* Programnavn ...: vgselev_omvalg.sas  
* Skrevet .....: 03.01.08 - Marianne Aamodt  
* Inndata .....: Igangværende elever - VGU0t (statistikkåret) og VGU0t-1 (fjoråret)  
* Utdata .....: $UTD/fylkeskostra/wk16/FKU_omvalg_08.sdv  
* Funksjon. ....: Definere mellomregninger til indikatorer for omvalg  
                    Utgangspunkt i elever som startet på vg1 i Kunnskapsløftet 2006  
* Nytt trinn ....: F.o.m. 2008 defineres også omvalg/utdanningsvalg etter vg2  
-----  
* Beskrivelse vg1: Fra 2007 lages grunnlagstall for indikatorer for omvalg på vg1,  
                    dvs. hva skjer med de som var elever på vg1 i 2006, i 2007?  
                    - omfang: elever på gyldige organisasjonsnummer, offentlige og private  
                      skoler  
                    - omvalg på vg1 er definert som samme nivå + skifte av utdanningsprogram  
                    Elev vg1 200t gir følgende muligheter i 200t+1:  
                    1. elev i vg2  
                    2. elev i vg1, ulik utdanningsprogram (omvalg)  
                    3. elev i vg1, samme utdanningsprogram  
                    4. annen utdanning året etter, kan omfatte  
                      - elev i vg3 (f.eks. lære)  
                      - elev men ikke på en skole med gyldig orgnr  
                      - elev ved andre typer skoler (folkehøgskole, annen utd), overgang til AO,  
                        eller til et kurs i R94 (!)  
                    5. ikke i noen utdanning innenfor "videregående utdanning"  
-----  
* Kommentar .....: Første år ble Kunnskapsløftet (vg1 2006) målt vha GREP kurskode pga  
                    Usikkerhet om SSBs omkodning av kurs. Fra 2008 (vg1 2007) omgjøres  
                    beregningene slik at SSBs kodeverk brukes fullt ut.  
-----  
* Beskrivelse vg2: Fra 2008 defineres omvalg/utdanningsvalg etter vg2,  
                    dvs. hva skjer med de som var elever på vg2 i 2007, i 2008?  
                    Ikke gjennomstrømming hvor enkeltindivider følges, men tverrsnitt per år  
                    - omfang: elever på gyldige organisasjonsnummer, offentlige og private  
                      skoler  
                    - omvalg på vg2 er definert som samme nivå + skifte av programområde  
                    Elev vg2 200t gir følgende muligheter i 200t+1:  
                    1. elev i vg3 el lære  
                      studieforberedende: vg3 studiekompetanse  
                      yrkesfaglig: lære, vg3 yrkeskompetanse, vg3 studiekompetanse  
                    2. elev i vg2, ulik program programområde (omvalg)  
                    3. annen utdanning året etter, kan omfatte  
                      -- elev i vg2 på nytt el omvalg til vg1  
                      -- elev men ikke på en skole med gyldig orgnr  
                      -- elev ved andre typer skoler (folkehøgskole, annen utd), overgang til AO,  
                        eller til et kurs i R94 (!)  
                    5. ikke i noen utdanning innenfo  
-----  
* Publiseringer .: Tilpasning til publisering 15.6.09 (fjerne_for fra innfil (vgu))  
*****/  
  
/* Let-variable for årgangene, filene som brukes er vguåå, lager midlertidige filer med åååå*/  
/* Årgang skrevet med alle siffer nødvendig for %EVA leses korrekt */  
/* Sett aargang = inneværende år */  
/* midlertidig, for å sjekke tall, bruker 2006 (vgu06_omvalg) og 2007, som grunnlag */  
/* sjekk begrenset av endring fra bruk av substr(fkurskod,1,2) til studretn, men likevel */  
data vgu2008; set fellese.vgu08; run;  
data vgu2007; set fellese.vgu07; run;  
  
%LET aargang = 2008;  
%LET aar = &aargang;  
%LET fjoraar = %EVAL(&aar - 1);  
  
/******  
Definere filer for &aar og &fjoraar som slås sammen i en omvalgsfil for elever i år og i fjor  
Omfanget omfatter elever i offentlige og private skoler dvs ikke utvalg på eierforhold  
Definerer variable for å identifisere kurs i Kunnskapsløftet  
*****/  
data beregneomvalg_&fjoraar.  
    (KEEP = fnr orgnr naering region_s eierf utd fkurskod nus2000 studretn ktrinn komp  
        obs&fjoraar. kl&fjoraar.  
    RENAME = (orgnr=orgnr&fjoraar. naering=naering&fjoraar. region_s=sregion&fjoraar.  
        eierf=eierf&fjoraar. utd=utd&fjoraar. fkurskod = fkurskod&fjoraar.  
        nus2000 = nus&fjoraar. studretn = studretn&fjoraar.
```

```

        ktrinn = ktrinn&fjoraar. komp=komp&fjoraar.));
set vgu&fjoraar.;
region_s = substr(skolekom,1,2) ||'0000';
length obs&fjoraar. $1;
length kl&fjoraar. $1;
obs&fjoraar. = '1'; * funker og tall korrekt selv om rød (kf KNY);
if studretn in('60','61','62','70','71','72','73','74','75','76','77','78') then kl&fjoraar. =
'1';
label orgnr      = "orgnr&fjoraar.";
label naering    = "næring&fjoraar.";
label region_s   = "skoleregion&fjoraar.";
label eierf      = "eierforhold&fjoraar.";
label utd        = "utd&fjoraar.";
label fkurskod   = "fkurskod&fjoraar.";
label nus2000    = "nus&fjoraar.";
label studretn   = "utdprog&fjoraar.";
label ktrinn     = "trinn&fjoraar.";
label komp       = "komp&fjoraar.";
label obs&fjoraar. = "observasjon&fjoraar.";
label kl&fjoraar. = "KL ordinær utdprog &fjoraar.";
run;

data beregneomvalg_&aar.
(KEEP = fnr orgnr naering region_s eierf utd fkurskod nus2000 studretn ktrinn komp
obs&aar. kl&aar.
RENAME = (orgnr=orgnr&aar. naering=naering&aar. region_s=sregion&aar. eierf=eierf&aar.
utd=utd&aar.
fkurskod=fkurskod&aar. nus2000=nus&aar. studretn=studretn&aar.
ktrinn=ktrinn&aar. komp=komp&aar.));
set vgu&aar.;
region_s = substr(skolekom,1,2) ||'0000';
length obs&aar. $1;
length kl&aar. $1;
obs&aar. = '1';
if studretn in('60','61','62','70','71','72','73','74','75','76','77','78') then kl&aar. =
'1';
label orgnr      = "orgnr&aar.";
label naering    = "næring&aar.";
label region_s   = "skoleregion&aar.";
label eierf      = "eierforhold&aar.";
label utd        = "utd&aar.";
label fkurskod   = "fkurskod&aar.";
label nus2000    = "nus&aar.";
label studretn   = "utdprog&aar.";
label ktrinn     = "trinn&aar.";
label komp       = "komp&aar.";
label obs&aar.   = "observasjon&aar.";
label kl&aar.    = "KL ordinær utdprog &aar.";
run;

proc contents data = beregneomvalg_&fjoraar. varnum;
title "beregneomvalg_&fjoraar.";
run;

proc contents data = beregneomvalg_&aar. varnum;
title "beregneomvalg_&aar.";
run;

/*****
Koble sammen filene for aar og fjoraar: Igangværende elever begge år
*****/
proc sort data = beregneomvalg_&fjoraar.;
by fnr;
run;

proc sort data = beregneomvalg_&aar.;
by fnr;
run;

data fkostra.omvalg_&aar.;
merge beregneomvalg_&fjoraar. (in=a)
      beregneomvalg_&aar. (in=b);
by fnr;
* hvis både a og b;
if a and b
then do;
output;

```

```

end;
else do;
  * hvis bare a;
  if a
  then do;
    obs&aar.      = '';
    orgnr&aar.    = '';
    naering&aar.  = '';
    sregion&aar.  = '';
    eierf&aar.    = '';
    utd&aar.      = '';
    fkurskod&aar. = '';
    nus&aar.      = '';
    studretn&aar. = '';
    ktrinn&aar.   = '';
    komp&aar.     = '';
    output;
  end;
  * bare b;
else do;
  obs&fjoraar.    = '';
  orgnr&fjoraar.  = '';
  naering&fjoraar. = '';
  sregion&fjoraar. = '';
  eierf&fjoraar.  = '';
  utd&fjoraar.    = '';
  fkurskod&fjoraar. = '';
  nus&fjoraar.    = '';
  studretn&fjoraar. = '';
  ktrinn&fjoraar. = '';
  komp&fjoraar.   = '';
  output;
end;
end;
run;

proc freq data = fkostra.omvalg_&aar.;
where ktrinn&fjoraar. = '1' or ktrinn&aar. in('1','2');
tables obs&fjoraar. * obs&aar.
      kl&fjoraar. * studretn&fjoraar.
      kl&aar. * studretn&aar. /missing list nopercnt;
title "fkostra.omvalg_&aar.";
run;

/*****
SÅ LANGT EN FELLES FIL FOR ALLE OMVALGSBEREGNINGENE: FKOSTRA.OMVALG_&AAR.
NEDENFOR DEFINERT EGNE FILER FOR OMVALG ETTER HHV VG1 OG VG2
*****/

/*****
DEFINERE MIDLERTIDIG FIL TIL OMVALGSBEREGNINGER: OMVALG/UTDANNINGSVALG ETTER VG1
KRAV TIL REGION, GYLDIG SKOLE OG KUNNSKAPSLØFTET FOR OMFANGET DET SKAL BEREGNES OMVALG FOR
*****/
data omvalgsmr_vg1;
set fkostra.omvalg_&aar.;
where ('010000' <= sregion&fjoraar.<= '200000') and (naering&fjoraar. in('80.210','80.220'))
and
      (orgnr&fjoraar. ne '999999999') and kl&fjoraar. = '1' and ktrinn&fjoraar. = '1';
length Region $6.;
label Region = 'Region';
Region = sregion&fjoraar.;
output;
run;

/*****
mellomregningsvariable aggregert på skolefylke og sdv-fil
*****/
proc sort data = omvalgsmr_vg1 out = sortert;
by Region;
run;

data omvalg_vg1_&aar. (keep = Region xsum:);
set sortert;
by Region;

length xsum_alle_vg1_studforb 5.; label xsum_alle_vg1_studforb =
'FKU_O_SKOLEKOM_VG1_STUDFORB_FORRIGEÅR';

```

```

length xsum_alle_vg1_yrkesfag 5.; label xsum_alle_vg1_yrkesfag =
'FKU_O_SKOLEKOM_VG1_YRKESFAG_FORRIGEÅR';
length xsum_alle_vg1_st_vg2 5.; label xsum_alle_vg1_st_vg2 =
'FKU O SKOLEKOM VG1 STUDFORB VG2 DETTEÅR';
length xsum_alle_vg1_yf_vg2 5.; label xsum_alle_vg1_yf_vg2 =
'FKU O SKOLEKOM VG1 YRKESFAG VG2 DETTEÅR';
length xsum_alle_vg1_st_omvalg 5.; label xsum_alle_vg1_st_omvalg =
'FKU_O_SKOLEKOM_VG1_STUDFORB_VG1OMVALG_DETTEÅR';
length xsum_alle_vg1_yf_omvalg 5.; label xsum_alle_vg1_yf_omvalg =
'FKU O SKOLEKOM VG1 YRKESFAG VG1OMVALG DETTEÅR';
length xsum_alle_vg1_st_smut 5.; label xsum_alle_vg1_st_smut =
'FKU O SKOLEKOM VG1 STUDFORB VG1SAMMEUT DETTEÅR';
length xsum_alle_vg1_yf_smut 5.; label xsum_alle_vg1_yf_smut =
'FKU O SKOLEKOM VG1 YRKESFAG VG1SAMMEUT DETTEÅR';
length xsum_alle_vg1_st_obselev 5.; label xsum_alle_vg1_st_obselev =
'FKU O SKOLEKOM VG1 STUDFORB OBSELEV DETTEÅR';
length xsum_alle_vg1_st_ikkelev 5.; label xsum_alle_vg1_st_ikkelev =
'FKU O SKOLEKOM VG1 STUDFORB IKKELEV DETTEÅR';
length xsum_alle_vg1_yf_obselev 5.; label xsum_alle_vg1_yf_obselev =
'FKU O SKOLEKOM VG1 YRKESFAG OBSELEV DETTEÅR';
length xsum_alle_vg1_yf_ikkelev 5.; label xsum_alle_vg1_yf_ikkelev =
'FKU_O_SKOLEKOM_VG1_YRKESFAG_IKKELEV_DETTEÅR';

if FIRST.Region then do;
xsum_alle_vg1_studforb = 0;
xsum_alle_vg1_st_vg2 = 0;
xsum_alle_vg1_st_omvalg = 0;
xsum_alle_vg1_st_smut = 0;
xsum_alle_vg1_st_obselev = 0;
xsum_alle_vg1_st_ikkelev = 0;

xsum_alle_vg1_yrkesfag = 0;
xsum_alle_vg1_yf_vg2 = 0;
xsum_alle_vg1_yf_omvalg = 0;
xsum_alle_vg1_yf_smut = 0;
xsum_alle_vg1_yf_obselev = 0;
xsum_alle_vg1_yf_ikkelev = 0;
end;

* elever alle gyldige skoler vg1 på studieforberedende utdanningsprogram;
if kl&fjoraar. = '1' and ktrinn&fjoraar. = '1' and studretn&fjoraar. in('60','61','62')
then do;
xsum_alle_vg1_studforb + 1;
if kl&aar. = '1' and ktrinn&aar. = '2'
then xsum_alle_vg1_st_vg2 + 1;
else do;
if kl&aar. = '1' and ktrinn&aar. = '1' and (studretn&aar. ne studretn&fjoraar.)
then xsum_alle_vg1_st_omvalg + 1;
else do;
if kl&aar. = '1' and ktrinn&aar. = '1' and (studretn&aar. = studretn&fjoraar.)
then xsum_alle_vg1_st_smut + 1;
* skiller mellom de som likevel er i en eller annen opplæring og
de som ikke er obs som elev i 2007 i det hele tatt (derfor vgu ikke kostra);
else do;
if obs&aar. = '1'
then xsum_alle_vg1_st_obselev + 1;
else xsum_alle_vg1_st_ikkelev + 1;
end;
end;
end;
end;

* elever alle gyldige skoler vg1 på yrkesfaglig utdanningsprogram;
if kl&fjoraar. = '1' and ktrinn&fjoraar. = '1' and studretn&fjoraar.
in('70','71','72','73','74','75','76','77','78')
then do;
xsum_alle_vg1_yrkesfag + 1;
if kl&aar. = '1' and ktrinn&aar. = '2'
then xsum_alle_vg1_yf_vg2 + 1; * 2008: 64 i særløp innenfor KL, dvs. blir regnet med her;
else do;
if kl&aar. = '1' and ktrinn&aar. = '1' and (studretn&aar. ne studretn&fjoraar.)
then xsum_alle_vg1_yf_omvalg + 1;
else do;
if kl&aar. = '1' and ktrinn&aar. = '1' and (studretn&aar. = studretn&fjoraar.)
then xsum_alle_vg1_yf_smut + 1;
* skiller mellom de som likevel er i en eller annen opplæring og
de som ikke er obs som elev i 2007 i det hele tatt;

```

```

        else do;
            if obs&aar. = '1'
                then xsum_alle_vg1_yf_obselev + 1;
                else xsum_alle_vg1_yf_ikkeelev + 1;
        end;
    end;
end;
end;
end;

if last.Region then output;
run;

/*****
Lager sdv-fil av SAS-datasettet: VG1
*****/
data _null_;
set omvalg vg1 &aar;
file "$UTD/fylkeskostra/wk16/FKU_omvalg_vg1_&aar..sdv" lrecl = 1200;

* skriver overskrifter til kolonnene *;
length
KOL1 $6
KOL2 $50
KOL3 $50
KOL4 $50
KOL5 $50
KOL6 $50
KOL7 $50
KOL8 $50
KOL9 $50
KOL10 $50
KOL11 $50
KOL12 $50
KOL13 $50;

if _N_ = 1
then do;
call LABEL (Region, KOL1);
call LABEL (xsum_alle_vg1_studforb, KOL2);
call LABEL (xsum_alle_vg1_st_vg2, KOL3);
call LABEL (xsum_alle_vg1_st_omvalg, KOL4);
call LABEL (xsum_alle_vg1_st_smut, KOL5);
call LABEL (xsum_alle_vg1_st_obselev, KOL6);
call LABEL (xsum_alle_vg1_st_ikkeelev, KOL7);

call LABEL (xsum_alle_vg1_yrkesfag, KOL8);
call LABEL (xsum_alle_vg1_yf_vg2, KOL9);
call LABEL (xsum_alle_vg1_yf_omvalg, KOL10);
call LABEL (xsum_alle_vg1_yf_smut, KOL11);
call LABEL (xsum_alle_vg1_yf_obselev, KOL12);
call LABEL (xsum_alle_vg1_yf_ikkeelev, KOL13);

put
KOL1 +(-1)';'
KOL2 +(-1)';'
KOL3 +(-1)';'
KOL4 +(-1)';'
KOL5 +(-1)';'
KOL6 +(-1)';'
KOL7 +(-1)';'
KOL8 +(-1)';'
KOL9 +(-1)';'
KOL10 +(-1)';'
KOL11 +(-1)';'
KOL12 +(-1)';'
KOL13 +(-1)';'
end;

* skriver innholdet i kolonnene *;
put
Region +(-1)';'
xsum_alle_vg1_studforb +(-1)';'
xsum_alle_vg1_st_vg2 +(-1)';'
xsum_alle_vg1_st_omvalg +(-1)';'
xsum_alle_vg1_st_smut +(-1)';'
xsum_alle_vg1_st_obselev +(-1)';'
xsum_alle_vg1_st_ikkeelev +(-1)';'

```

```

xsum_alle_vg1_yrkesfag      +(-1)';'
xsum_alle_vg1_yf_vg2       +(-1)';'
xsum_alle_vg1_yf_omvalg    +(-1)';'
xsum_alle_vg1_yf_smut      +(-1)';'
xsum_alle_vg1_yf_obselev   +(-1)';'
xsum_alle_vg1_yf_ikkelev   +(-1)';';
run;

/*****
DEFINERE MIDLERTIDIG FIL TIL OMVALGSBEREGNINGER: OMVALG/UTDANNINGSVALG ETTER VG2
KRAV TIL REGION, GYLDIG SKOLE OG KUNNSKAPSLØFTET FOR OMFANGET DET SKAL BEREGNES OMVALG FOR
*****/
data omvalgsmr_vg2;
set fkostra.omvalg_&aar.;
where ('010000' <= sregion&fjoraar. <= '200000') and (naering&fjoraar. in('80.210','80.220'))
and
    (orgnr&fjoraar. ne '999999999') and kl&fjoraar. = '1' and ktrinn&fjoraar. = '2';
length Region $6.;
label Region = 'Region';
Region = sregion&fjoraar.;
output;
run;

/*****
mellomregningsvariable aggregert på skolefylke og sdv-fil
*****/
proc sort data = omvalgsmr_vg2 out = sortert;
by Region;
run;

data omvalg_vg2_&aar. (keep = Region xsum:);
set sortert;
by Region;

length xsum_alle_vg2_studforb 5.;    label xsum_alle_vg2_studforb    =
'FKU O SKOLEKOM VG2 STUDFORB FORRIGEÅR';
length xsum_alle_vg2_st_vg3 5.;      label xsum_alle_vg2_st_vg3      =
'FKU O SKOLEKOM VG2 STUDFORB VG3 DETTEÅR';
length xsum_alle_vg2_st_omvalg 5.;    label xsum_alle_vg2_st_omvalg    =
'FKU O SKOLEKOM VG2 STUDFORB OMVALG DETTEÅR';
length xsum_alle_vg2_st_obselev 5.;   label xsum_alle_vg2_st_obselev   =
'FKU O SKOLEKOM VG2 STUDFORB OBSELEV DETTEÅR';
length xsum_alle_vg2_st_ikkelev 5.;   label xsum_alle_vg2_st_ikkelev  =
'FKU O SKOLEKOM VG2 STUDFORB IKKELEV DETTEÅR';

length xsum_alle_vg2_yrkesfag 5.;     label xsum_alle_vg2_yrkesfag    =
'FKU O SKOLEKOM VG2 YRKESFAG FORRIGEÅR';
length xsum_alle_vg2_yf_larl 5.;      label xsum_alle_vg2_yf_larl     =
'FKU O SKOLEKOM VG2 YRKESFAG LÆRE DETTEÅR';
length xsum_alle_vg2_yf_yrke 5.;      label xsum_alle_vg2_yf_yrke    =
'FKU O SKOLEKOM VG2 YRKESFAG YRKKOMP DETTEÅR';
length xsum_alle_vg2_yf_stud 5.;      label xsum_alle_vg2_yf_stud     =
'FKU O SKOLEKOM VG2 YRKESFAG STUDKOMP DETTEÅR';
length xsum_alle_vg2_yf_omvalg 5.;    label xsum_alle_vg2_yf_omvalg   =
'FKU O SKOLEKOM VG2 YRKESFAG OMVALG DETTEÅR';
length xsum_alle_vg2_yf_obselev 5.;   label xsum_alle_vg2_yf_obselev  =
'FKU O SKOLEKOM VG2 YRKESFAG OBSELEV DETTEÅR';
length xsum_alle_vg2_yf_ikkelev 5.;   label xsum_alle_vg2_yf_ikkelev  =
'FKU O SKOLEKOM VG2 YRKESFAG IKKELEV DETTEÅR';

if FIRST.Region then do;
xsum_alle_vg2_studforb      = 0;
xsum_alle_vg2_st_vg3       = 0;
xsum_alle_vg2_st_omvalg    = 0;
xsum_alle_vg2_st_obselev   = 0;
xsum_alle_vg2_st_ikkelev   = 0;

xsum_alle_vg2_yrkesfag     = 0;
xsum_alle_vg2_yf_larl      = 0;
xsum_alle_vg2_yf_yrke     = 0;
xsum_alle_vg2_yf_stud     = 0;
xsum_alle_vg2_yf_omvalg   = 0;
xsum_alle_vg2_yf_obselev  = 0;
xsum_alle_vg2_yf_ikkelev  = 0;
end;

```

```

* elever gyldige skoler vg2 studieforberedende utdanningsprogram;
if kl&fjoraar. = '1' and ktrinn&fjoraar. = '2' and studretn&fjoraar. in('60','61','62')
then do;
  xsum_alle_vg2_studforb + 1;
  if kl&aar. = '1' and ktrinn&aar. = '3' and komp&aar. = '1'
  then xsum_alle_vg2_st_vg3 + 1;
  else do;
    if kl&aar. = '1' and ktrinn&aar. = '2' and (substr(fkurskod&aar.,1,5) ne
substr(fkurskod&fjoraar.,1,5))
    then xsum_alle_vg2_st_omvalg + 1;
    else do;
      if obs&aar. = '1'
      then xsum_alle_vg2_st_obselev + 1;
      else xsum_alle_vg2_st_ikkeelev + 1;
    end;
  end;
end;

* elever gyldige skoler vg2 yrkesfaglig utdanningsprogram;
if kl&fjoraar. = '1' and ktrinn&fjoraar. = '2' and studretn&fjoraar.
in('70','71','72','73','74','75','76','77','78')
then do;
  xsum_alle_vg2_yrkesfag + 1;
  * fra vg2 til lære;
  if kl&aar. = '1' and komp&aar. in('2','4')
  then xsum_alle_vg2_yf_larl + 1; * særløp skal skifte ktrinn fra 2 til 3 men tilstrekkelig
med komp;
  else do;
    * fra vg2 til yrkeskompetanse;
    if kl&aar. = '1' and ktrinn&aar = '3' and komp&aar. = '3'
    then xsum_alle_vg2_yf_yrke + 1;
    else do;
      * fra vg2 til påbygg studiekompetanse;
      if kl&aar. = '1' and ktrinn&aar = '3' and komp&aar. = '1'
      then xsum_alle_vg2_yf_stud + 1;
      else do;
        * omvalg;
        if kl&aar. = '1' and ktrinn&aar. = '2' and (substr(fkurskod&aar.,1,5) ne
substr(fkurskod&fjoraar.,1,5))
        then xsum_alle_vg2_yf_omvalg + 1;
        else do;
          * annen utdanning i år;
          if obs&aar. = '1'
          then xsum_alle_vg2_yf_obselev + 1;
          else xsum_alle_vg2_yf_ikkeelev + 1;
        end;
      end;
    end;
  end;
end;

if last.Region then output;
run;

/*****
Lager sdv-fil av SAS-datasettet: VG1
*****/
data _null_;
set omvalg vg2 &aar;
file "$UTD/fylkeskostra/wk16/FKU_omvalg_vg2_&aar..sdv" lrecl = 1200;

* skriver overskrifter til kolonnene *;
length
KOL1 $6
KOL2 $50
KOL3 $50
KOL4 $50
KOL5 $50
KOL6 $50
KOL7 $50
KOL8 $50
KOL9 $50
KOL10 $50
KOL11 $50
KOL12 $50
KOL13 $50;

```



```

if _N_ = 1
then do;
call LABEL (Region, KOL1);
call LABEL (xsum_alle_vg2_studforb, KOL2);
call LABEL (xsum_alle_vg2_st_vg3, KOL3);
call LABEL (xsum_alle_vg2_st_omvalg, KOL4);
call LABEL (xsum_alle_vg2_st_obselev, KOL5);
call LABEL (xsum_alle_vg2_st_ikkeelev, KOL6);

call LABEL (xsum_alle_vg2_yrkesfag, KOL7);
call LABEL (xsum_alle_vg2_yf_larl, KOL8);
call LABEL (xsum_alle_vg2_yf_yrke, KOL9);
call LABEL (xsum_alle_vg2_yf_stud, KOL10);
call LABEL (xsum_alle_vg2_yf_omvalg, KOL11);
call LABEL (xsum_alle_vg2_yf_obselev, KOL12);
call LABEL (xsum_alle_vg2_yf_ikkeelev, KOL13);

put
KOL1  +(-1)';'
KOL2  +(-1)';'
KOL3  +(-1)';'
KOL4  +(-1)';'
KOL5  +(-1)';'
KOL6  +(-1)';'
KOL7  +(-1)';'
KOL8  +(-1)';'
KOL9  +(-1)';'
KOL10 +(-1)';'
KOL11 +(-1)';'
KOL12 +(-1)';'
KOL13 +(-1)';';
end;

* skriver innholdet i kolonnene *;
put
Region          +(-1)';'
xsum_alle_vg2_studforb  +(-1)';'
xsum_alle_vg2_st_vg3    +(-1)';'
xsum_alle_vg2_st_omvalg +(-1)';'
xsum_alle_vg2_st_obselev +(-1)';'
xsum_alle_vg2_st_ikkeelev +(-1)';'

xsum_alle_vg2_yrkesfag  +(-1)';'
xsum_alle_vg2_yf_larl   +(-1)';'
xsum_alle_vg2_yf_yrke   +(-1)';'
xsum_alle_vg2_yf_stud   +(-1)';'
xsum_alle_vg2_yf_omvalg +(-1)';'
xsum_alle_vg2_yf_obselev +(-1)';'
xsum_alle_vg2_yf_ikkeelev +(-1)';';
run;

```

6.2.12. Resultater fra videregående opplæring for elever

```
/* *****
* Prosjekt.....: FylkesKOSTRA-Utdanning: AVSLUTTET UTDANNING ELEVER
* Generasjon .....: $UTD/fylkeskostra/wk16/FKU_vgsavslutta_elev_08.sdv
* Programsti.....: X:\360\VG-gruppen\FylkesKOSTRA-
                  utdanning\2009\Publisering\Juni\Programmer
* Programnavn.....: vgsavslutta_elever.sas
* Skrevet av.....: Sissel Ferstad
* Dato.....: 06.05.05
* Programmets funksjon..: Tall om resultater fra videregående opplæring i KOSTRA - elever
-----
* Endret.....: 13.02.06 Sissel Ferstad
*           : Tilpasning til publisering 15. mars 2006
-----
* Endret.....: 23.05.2006 Marianne Aamodt
* Grunn .....: Definisjon avslutta kurs elever VKII: Både komp 1,3 og ktrinn 3,
                fordi IB og TAF har komp gjennom hele løpet, dvs. komp gir for
                mange.
                Ktrinn 3 er utilstrekkelig fordi får med løp som ikke skal få komp
                1,3.
                Tilstrekkelig å gjøre endringen for bestått vkii, for nøkkeltallene
                som skal måle bestått alle klassetrinn er det greit uten
                spesifisering
-----
* Endret.....: 30.05.2006 Marianne Aamodt
*           : Lagt inn region Båtsfjord - erstatning for eget program
*           : Flyttet definisjon av gyldige regioner til begynnelsen av programmet
-----
* Endret.....: 19.02.2007 Marianne Aamodt
*           : Ny variabel, dvs. mellomregning antall personer på resultatfil
                'FKU_G_KOMMNR_ELEVER_AVSLUTTA_PERSONER'
                mellomregning for antall slutttere erstatter tidl. definisjon kurs,
                selv om begge defineres i utfil (sjekk om det går):
                'FKU_G_KOMMNR_ELEVER_AVSLUTTA_SLUTTET' erstatter
                'FKU_G_KOMMNR_ELEVER_AVSLUTTA_GJENNOM_ÅRET'
-----
* Endret.....: 22.05.2007 Marianne Aamodt
*           : Tilpasning til publisering 15.6.2007
-----
* Endret når/av .....: 11.06.2007/Marianne Aamodt
                Korrigeret definisjon av innvandrerbakgrunn, innvandrerkategori som
                før men uten fratrekk for landbakgrunn Sverige og Danmark
-----
* Endret.....: 15.02.2008 Marianne Aamodt
*           : Tilpasning til publisering 15.3.2008
                Utvalg 211 begrenset til ordinære utdanningsprogram
                Hvordan måle hvem er i gang med VKII, hvem skal telles i
                gjennomstrømning, og forholdet mellom elevstatus og AO i
                Kunnskapsløftet - MÅ DRØFTES!!!
-----
* Endret.....: 21.05.2008 Marianne Aamodt
                Tilpasning til publisering 15.6.08
                For KL (p.t. ktrinn 1) foreligger utfall K og T, hhv bestått/ikke
                bestått kompetanse på lavere nivå. I DS praktiseres at gruppen tas
                ut av omfanget, selv om det ennå ikke har konsekvenser for VKII/vg3.
                Opprettholder hele omfanget 211, også de som skal ha kompetanse
                på lavere nivå teller derfor med i beregning av andel bestått (hvor
                denne gruppa har K, T, dvs. ikke bestått som B).
-----
* Endret.....: 11.02.2009 Marianne Aamodt
*           : Tilpasning til publisering 15.3.2009
                Omfanget for "antall" som lager nøkkeltall for slutttere endret,
                for å få med også de som har studretn '98' med blant slutttere
                20072008: Ennå ingen utfall in K,T på ktrinn 3 + komp in 1,3
-----
* Endret.....: 22.05.2009 Marianne Aamodt
*           : Tilpasning til publisering 15.6.2009
                Kjært og lastet 20062007 på nytt for å få med AO i
                Beregningsgrunnlaget for slutttere (først aktuelt fra
                Kunnskapsløftet, første avsl 0607)
* NB .....: Fjernet mr som ikke lenger brukes i publisering, se prog tidl
                årganger
*****
/* Lager datasett med elever fra avsluttafil, UTD = 211, bare ordinære utdprog for å måle
resultater */
DATA vgsavslutta_elev;
```

```

SET Fellesa.Smlg2007;
WHERE ('010000' <= region_b <= '200000') AND (utd = '211') AND studretn ne '98';
LENGTH Region $6.;
LABEL Region = 'Region';
Region = region_b;
OUTPUT;
IF kommnr = '2028' THEN DO;
Region = kommnr || '00';
OUTPUT;
END;
RUN;

/* Lager datasett med elever fra avsluttafil, UTD = 211, inkl AO for å måle sluttere */
DATA vgsavslutta_sluttere;
SET Fellesa.Smlg2007;
WHERE ('010000' <= region_b <= '200000') AND (utd = '211');
LENGTH Region $6.;
LABEL Region = 'Region';
Region = region_b;
OUTPUT;
IF kommnr = '2028' THEN DO;
Region = kommnr || '00';
OUTPUT;
END;
RUN;

proc freq data = vgsavslutta_elev;
tables utd * region /missing list nopercnt;
title 'vgsavslutta_elev';
run;

proc freq data = vgsavslutta_sluttere;
tables utd * region /missing list nopercnt;
title 'vgsavslutta_sluttere';
run;

* Sorterer data for å lage en variabel antall personer på fila;
* Nye mellomregninger - antall personer på resultatfil og antall personer sluttet;
PROC SORT DATA = vgsavslutta_sluttere (KEEP = Region fnr utfall)
OUT = personer NODUPKEY;
BY Region fnr utfall;

RUN;

DATA antall (KEEP = Region sum_avsl_pers sum_utfalls);
SET personer;
BY Region fnr utfall;

LENGTH sum_avsl_pers 5.;
LENGTH sum_utfalls 5.;
LABEL sum_avsl_pers = 'FKU_G_KOMMNR_ELEVER_AVSLUTTA_PERSONER';
LABEL sum_utfalls = 'FKU_G_KOMMNR_ELEVER_AVSLUTTA_SLUTTET';

if first.Region then do;
sum_avsl_pers = 0;
sum_utfalls = 0;
end;

if first.fnr then do;
wutfalls = '0';
wutfalla = '0';
end;

if utfall = 'S' then wutfalls = '1';
else wutfalla = '1';

if last.fnr then do;
if wutfalls = '1' and wutfalla = '0'
then sum_utfalls + 1;
sum_avsl_pers + 1;
end;

if last.region then output;
RUN;

/* Sorterer data etter de variablene som skal defineres pr kurs */
PROC SORT DATA = vgsavslutta_elev (KEEP = Region utfall ktrinn komp kjoenn invkat landbak
sosbak)

```

```

        OUT=sortert;
        BY Region utfall ktrinn komp kjoenn invkat landbak sosbak;
RUN;

/* SAS-datasett aggregert på bostedsfylke */
DATA vgsavslutta (DROP = utfall ktrinn komp kjoenn invkat landbak sosbak);
SET sortert;
BY Region utfall ktrinn komp kjoenn invkat landbak sosbak;

LENGTH sum_avsl_vkii 5.;      LABEL sum_avsl_vkii =      'FKU_G_KOMMNR_ELEVER_AVSLUTTA_VKII';
LENGTH sum_best_vkii 5.;      LABEL sum_best_vkii =
'FKU_G_KOMMNR_ELEVER_AVSLUTTA_BESTÅTT_VKII';

IF FIRST.Region THEN DO;
sum_avsl_vkii = 0; sum_best_vkii = 0;
END;

IF ktrinn = '3' and komp in('1','3')                      THEN sum_avsl_vkii + 1;
IF ktrinn = '3' and komp in('1','3') and utfall IN ('B','X') THEN sum_best_vkii + 1;
IF LAST.Region THEN OUTPUT;

RUN;

DATA fkostra.FKU_vgsavslutta_elev_08;
MERGE vgsavslutta antall;
BY Region;
RUN;

/* Lager sdv-fil av SAS-datasettet */
DATA _null_;
SET fkostra.FKU_vgsavslutta_elev_08;
FILE "$UTD/fylkeskostra/wk16/FKU_vgsavslutta_elev_08.sdv" LRECL = 1800;

* skriver overskrifter til kolonnene *;
LENGTH KOL1 $6
        KOL2 $75
        KOL3 $75
        KOL4 $75
        KOL5 $75;
IF _N_ = 1
THEN DO;
CALL LABEL (Region,      KOL1);
CALL LABEL (sum_avsl_vkii, KOL2);
CALL LABEL (sum_best_vkii, KOL3);
CALL LABEL (sum_avsl_pers, KOL4);
CALL LABEL (sum_utfalls,  KOL5);

PUT
KOL1 +(-1)';'
KOL2 +(-1)';'
KOL3 +(-1)';'
KOL4 +(-1)';'
KOL5 +(-1)';';
END;

* skriver innholdet i kolonnene *;
PUT
Region      +(-1)';'
sum_avsl_vkii +(-1)';'
sum_best_vkii +(-1)';'
sum_avsl_pers +(-1)';'
sum_utfalls  +(-1)';';
RUN;

```

6.2.13. Resultater fra videregående opplæring – fagprøver

```
/* *****
* Prosjekt.....: FylkesKOSTRA-Utdanning, RESULTATER FOR LÆRLINGER
* Generasjon .....: $UTD/fylkeskostra/wk16/EKU_vgsavslutta_fagpr_08.sdv
* Programsti.....: X:\360\VG-gruppen\FylkesKOSTRA-
                  utdanning\2009\Publisering\Juni\Programmer
* Programnavn.....: vgsavslutta_fagprøver.sas
* Skrevet av.....: Sissel Ferstad
* Dato.....: 06.05.05
* Endret.....: 13.02.06
* Programmets funksjon..: Tall om resultater fra videregående opplæring i KOSTRA - lærlinger
* Endret.....: 23.05.2006
* Av.....: Marianne Aamodt
* Grunn.....: Kun endret filnavn (fjernet _mars og _urev)
-----
* Endret når/av .....: 30.05.2006/Marianne Aamodt
* .....: Lagt inn region Båtsfjord - erstatning for eget program
* .....: Flyttet definisjon av gyldige regioner til begynnelsen av programmet
-----
* Endret når/av .....: 21.02.2007/Marianne Aamodt
* .....: Tilpasning til publisering 15.3.2007
-----
* Endret når/av .....: 22.05.2007/Marianne Aamodt
* .....: Tilpasning til publisering 15.6.2007
-----
* Endret når/av .....: 11.06.2007/Marianne Aamodt
                  Korrigert definisjon av innvandrerbakgrunn, innvandrerkategori som
                  før men uten fratrekk for landbakgrunn Sverige og Danmark
-----
* Endret når/av.....: 06.07.2007/Marianne Aamodt
                  Grunnlagsfil for KOSTRA sdv fil lagres på $UTD/fylkeskostra/wk16
                  (fkostra.fagprover2006), brukes i programmering i Skoleporten
                  (se Q:\DOK\Utdstat\Skoleporten_fra_2007)
-----
* Endret når/av .....: 15.02.2008/Marianne Aamodt
* .....: Legge inn ftype i fila; utd 212 kan ha verdiene L, O, E, P20.
                  Forutsetter at O - lære kandidater ikke går opp til fagprøve.
                  Ftype likevel nødvendig for å ta ut lære kandidater fra omfanget,
                  slik at andel bestått/ikke bestått regnes av de som har tatt
                  fagprøve. Samme gjort i DS-publiseringen fagprøver feb 08, se
                  X:\360\Publisering\Us_Ds\Foreløpige_tall_VGU\2008_07\Program
                  Tilpasning til publisering 15.3.2008
-----
* Endret når/av.....: 22.05.2007/Marianne Aamodt
                  Tilpasning til publisering 15.6.08
-----
* Endret når/av.....: 09.01.2009/Marianne Aamodt
                  Tilpasning til publisering 15.3.09
                  Ftype 'O' skiftet verdi til 'K' på fagprøvefil fra VIGO.
                  Opprettholder regel om at ftype 'K' holdes utenfor beregninger,
                  foruts ikke fagprøve
-----
* Endret når/av.....: 09.01.2009/Marianne Aamodt
                  Tilpasning til publisering 15.6.09
*****/

/* Lager datasett for fag- og svenneprøver, utd = 212 */
DATA fkostra.fagprover2008;
  SET Fellesa.Smlg2007;
  WHERE utd = '212' and ftype ne 'K';
RUN;

DATA fagpr;
  SET fkostra.fagprover2008;
  WHERE ('010000' <= region_b <= '200000');
  LENGTH Region $6.;
  LABEL Region = 'Region';
  Region = region_b;
  OUTPUT;

  IF kommnr = '2028' THEN DO;
    Region = kommnr || '00';
    OUTPUT;
  END;
RUN;

proc freq data = fagpr;
```

```

tables utd * region /missing list nopercnt;
title 'fagpr';
run;

/* Sorterer data etter de variablene som skal være med videre */
PROC SORT DATA = fagpr (KEEP = Region utfall kjoenn invkat landbak)
  OUT=sortert;
  BY Region utfall kjoenn invkat landbak;
RUN;

/* SAS-datasett aggregert på bostedsfylke */
DATA fkostra.FKU_vgsavslutta_fagpr_08 (DROP = utfall kjoenn invkat landbak);
SET sortert;
BY Region utfall kjoenn invkat landbak;

LENGTH sum_kand 5.;
LENGTH sum_fagpr 5.;
LENGTH sum_fagpr_mb 5.;
LENGTH sum_kand_m 5.;
LENGTH sum_fagpr_m 5.;
LENGTH sum_kand_k 5.;
LENGTH sum_fagpr_k 5.;
LENGTH sum_kand_innv 5.;
LENGTH sum_fagpr_innv 5.;

LABEL sum_kand = 'FKU_G KOMMNR LERLINGER AVSLUTTA';
LABEL sum_fagpr = 'FKU_G KOMMNR LERLINGER AVSLUTTA BESTÅTT FAGPRØVE';
LABEL sum_fagpr_mb = 'FKU_G KOMMNR LERLINGER AVSLUTTA BESTÅTT MEGET GODT FAGPRØVE';
LABEL sum_kand_m = 'FKU_G KOMMNR LERLINGER AVSLUTTA MENN';
LABEL sum_fagpr_m = 'FKU_G KOMMNR LERLINGER AVSLUTTA BESTÅTT FAGPRØVE MENN';
LABEL sum_kand_k = 'FKU_G KOMMNR LERLINGER AVSLUTTA KVINNER';
LABEL sum_fagpr_k = 'FKU_G KOMMNR LERLINGER AVSLUTTA BESTÅTT FAGPRØVE KVINNER';
LABEL sum_kand_innv = 'FKU_G KOMMNR LERLINGER AVSLUTTA MINORITETSSPRÅKLIG BAKGRUNN';
LABEL sum_fagpr_innv = 'FKU_G KOMMNR LERLINGER AVSLUTTA MINORITETSSPRÅKLIG BAKGRUNN BESTÅTT FAGPRØVE';

IF FIRST.Region THEN DO;
sum_kand = 0; sum_fagpr = 0; sum_fagpr_mb = 0;
sum_kand_m = 0; sum_fagpr_m = 0;
sum_kand_k = 0; sum_fagpr_k = 0;
sum_kand_innv = 0; sum_fagpr_innv = 0;
END;

sum_kand + 1;
IF utfall IN ('F','G') THEN sum_fagpr + 1;
IF utfall = 'G' THEN sum_fagpr_mb + 1;
IF kjoenn = '1' THEN sum_kand_m + 1;
IF utfall IN ('F','G') AND kjoenn = '1' THEN sum_fagpr_m + 1;
IF kjoenn = '2' THEN sum_kand_k + 1;
IF utfall IN ('F','G') AND kjoenn = '2' THEN sum_fagpr_k + 1;
IF invkat IN ('B','C') THEN sum_kand_innv + 1;
IF utfall IN ('F','G') AND invkat IN ('B','C') THEN sum_fagpr_innv + 1;
IF LAST.Region THEN OUTPUT;
RUN;

/* Lager sdv-fil av SAS-datasettet */

DATA _null_;
SET fkostra.FKU_vgsavslutta_fagpr_08;
FILE "$UTD/fylkeskostra/wk16/FKU_vgsavslutta_fagpr_08.sdv" LRECL = 800;

* skriver overskrifter til kolonnene *;
LENGTH KOL1 $6
        KOL2 $80
        KOL3 $80
        KOL4 $80
        KOL5 $80
        KOL6 $80
        KOL7 $80
        KOL8 $80
        KOL9 $80
        KOL10 $80;

IF _N_ = 1
THEN DO;
CALL LABEL (Region, KOL1);
CALL LABEL (sum_kand, KOL2);
CALL LABEL (sum_fagpr, KOL3);

```

```

CALL LABEL (sum_fagpr_mb, KOL4);
CALL LABEL (sum_kand_m, KOL5);
CALL LABEL (sum_fagpr_m, KOL6);
CALL LABEL (sum_kand_k, KOL7);
CALL LABEL (sum_fagpr_k, KOL8);
CALL LABEL (sum_kand_innv, KOL9);
CALL LABEL (sum_fagpr_innv, KOL10);
PUT
    KOL1 +(-1)';'
    KOL2 +(-1)';'
    KOL3 +(-1)';'
    KOL4 +(-1)';'
    KOL5 +(-1)';'
    KOL6 +(-1)';'
    KOL7 +(-1)';'
    KOL8 +(-1)';'
    KOL9 +(-1)';'
    KOL10 +(-1)';';
END;

* skriver innholdet i kolonnene *;
PUT
    Region                                +(-1)';'
    sum kand                              +(-1)';'
    sum_fagpr                             +(-1)';'
    sum_fagpr_mb                          +(-1)';'
    sum_kand_m                             +(-1)';'
    sum_fagpr_m                           +(-1)';'
    sum_kand_k                             +(-1)';'
    sum_fagpr_k                           +(-1)';'
    sum_kand_innv                         +(-1)';'
    sum_fagpr_innv                        +(-1)';';
RUN;

```

6.2.14. Direkte overgang fra grunnskole til videregående opplæring

```
/******  
* Prosjekt.....: FylkesKOSTRA-Utdanning, OVERGANG GRUNNSKOLE VIDEREgåENDE OPPLÆRING  
* Generasjon .....: $UTD/fylkeskostra/wk16/FKU_overg_grskvgo_08.sdv  
* Programsti.....: X:\360\VG-gruppen\FylkesKOSTRA-  
                  utdanning\2009\Publisering\Juni\Programmer  
* Programnavn.....: overgang grsk-vgo.sas/overgang_grskvgo.sas  
* Skrevet av.....: Sissel Ferstad  
* Dato.....: 06.05.05  
* Endret.....: 13.02.06  
* Programmets funksjon..: Tall om direkte overgang fra avsluttet grunnskole til  
                          videregående opplæring, i KOSTRA  
* Endret av/når.....: 23.05.2006/Marianne Aamodt  
* Grunn.....: Endret filnavn (fjernet _mars og _urev)  
-----  
* Endret når/av .....: 30.05.2006/Marianne Aamodt  
* Grunn .....: Lagt inn region Båtsfjord - erstatning for eget program  
* .....: Flyttet definisjon av gyldige regioner til begynnelsen av programmet  
-----  
* Endret når/av .....: 21.02.2007/Marianne Aamodt  
* .....: Tilpasning til publisering 15.3.2007  
-----  
* Endret når/av .....: 22.05.2007/Marianne Aamodt  
* .....: Tilpasning til publisering 15.6.2007  
-----  
* Endret når/av .....: 11.06.2007/Marianne Aamodt  
                  Korrigert definisjon av innvandrerbakgrunn, innvandrerkategori som  
                  før men uten fratrekk for landbakgrunn Sverige og Danmark  
-----  
* Endret når/av .....: 15.02.2008/13.05.08 Marianne Aamodt  
* .....: Tilpasning til publisering 15.3.2008/15.06.08  
-----  
* NBNBNNBNNB .....: 05.06.2008 Marianne Aamodt  
                  Kjørt på nytt med filkorrigert HIOP ny vgufile pr 03.06.08  
* Merknad .....: 21.08.08 - Kjørt på nytt med seneste vgu07 som grunnlag for  
                  G06_g07_gv  
-----  
* Endret når/av .....: 11.02.2009 Marianne Aamodt  
* .....: Tilpasning til publisering 15.3.2009  
-----  
* Endret når/av .....: 20.05.2009 Marianne Aamodt  
* .....: Tilpasning til publisering 15.6.2009  
*****/  
  
/* Legger til KOSTRA-region, bostedsfylke (ved avslutta grunnskole) på overgangsfil */  
  
DATA overg;  
  SET fellese.g07 g08 gv;  
  WHERE (('01' <= substr(komnra,1,2) <= '20'));  
  LENGTH Region $6;  
  LABEL Region = 'Region';  
  Region = substr(komnra,1,2)||'0000';  
  OUTPUT;  
  
  IF komnra = '2028' THEN DO;  
    Region = komnra || '00';  
    OUTPUT;  
  END;  
RUN;  
  
proc freq data = overg;  
  tables region /missing list nopercnt;  
  title 'overg';  
run;  
  
/* Sorterer på de variablene som skal være med videre */  
  
PROC SORT DATA = overg (KEEP = Region utd kjoenn invkat landbak) OUT=sortert;  
  BY Region utd kjoenn invkat landbak;  
RUN;  
  
/* Lager datasett, aggregert på bostedsfylke ved avslutta grunnskole */  
  
DATA fkostra.FKU_overg_grskvgo_08 (DROP = utd kjoenn invkat landbak);  
  SET sortert;  
  BY Region utd kjoenn invkat landbak;
```



```

LENGTH sum_avsl 5.;
LENGTH sum_menn_avsl 5.;
LENGTH sum_kvinner_avsl 5.;
LENGTH sum_igang 5.;
LENGTH sum_menn_igang 5.;
LENGTH sum_kvinner_igang 5.;
LENGTH sum_innv_avsl 5.;
LENGTH sum_innv_igang 5.;

LABEL sum_avsl = 'FKU_H KOMMNRA_ELEVER_AVSLUTTET_GRUNNSKOLE_FORRIGE_ÅR';
LABEL sum_menn_avsl = 'FKU_H KOMMNRA_ELEVER_MENN_AVSLUTTET_GRUNNSKOLE_FORRIGE_ÅR';
LABEL sum_kvinner_avsl = 'FKU_H KOMMNRA_ELEVER_KVINNER_AVSLUTTET_GRUNNSKOLE_FORRIGE_ÅR';
LABEL sum_igang = 'FKU_H KOMMNRA_ELEVER_I_VGO_I_ÅR';
LABEL sum_menn_igang = 'FKU_H KOMMNRA_ELEVER_MENN_I_VGO_I_ÅR';
LABEL sum_kvinner_igang = 'FKU_H KOMMNRA_ELEVER_KVINNER_I_VGO_I_ÅR';
LABEL sum_innv_avsl = 'FKU_H KOMMNRA_ELEVER_MINORITETSSPRÅKLIG_AVSLUTTET_GRUNNSKOLE_FORRIGE_ÅR';
LABEL sum_innv_igang = 'FKU_H KOMMNRA_ELEVER_MINORITETSSPRÅKLIG_I_VGO_I_ÅR';

IF FIRST.Region THEN DO;
sum_avsl = 0; sum_menn_avsl = 0; sum_kvinner_avsl = 0;
sum_igang = 0; sum_menn_igang = 0; sum_kvinner_igang = 0;
sum_innv_avsl = 0; sum_innv_igang = 0;
END;

sum_avsl + 1;
IF kjoenn = '1' THEN sum_menn_avsl + 1;
IF kjoenn = '2' THEN sum_kvinner_avsl + 1;
IF utd IN ('211','212') THEN sum_igang + 1;
IF utd IN ('211','212') AND kjoenn = '1' THEN sum_menn_igang + 1;
IF utd IN ('211','212') AND kjoenn = '2' THEN sum_kvinner_igang + 1;
IF invkat IN ('B','C') THEN sum_innv_avsl + 1;
IF utd IN ('211','212') AND invkat IN ('B','C') THEN sum_innv_igang + 1;
IF LAST.Region THEN OUTPUT;
RUN;

/* Lager sdv-fil av SAS-datasettet */

DATA _null_;
SET fkostra.FKU overg grskvgo 08;
FILE "$UTD/fylkeskostra/wk16/FKU_overg_grskvgo_08.sdv" LRECL=700;
LENGTH KOL1 $6
        KOL2 $75
        KOL3 $75
        KOL4 $75
        KOL5 $75
        KOL6 $75
        KOL7 $75
        KOL8 $75
        KOL9 $75;
IF _N_ = 1
THEN DO;
CALL LABEL (Region, KOL1);
CALL LABEL (sum_avsl, KOL2);
CALL LABEL (sum_menn_avsl, KOL3);
CALL LABEL (sum_kvinner_avsl, KOL4);
CALL LABEL (sum_igang, KOL5);
CALL LABEL (sum_menn_igang, KOL6);
CALL LABEL (sum_kvinner_igang, KOL7);
CALL LABEL (sum_innv_avsl, KOL8);
CALL LABEL (sum_innv_igang, KOL9);
PUT
KOL1 +(-1)';'
KOL2 +(-1)';'
KOL3 +(-1)';'
KOL4 +(-1)';'
KOL5 +(-1)';'
KOL6 +(-1)';'
KOL7 +(-1)';'
KOL8 +(-1)';'
KOL9 +(-1)';';
END;
PUT Region +(-1)';'
sum_avsl +(-1)';'
sum_menn_avsl +(-1)';'
sum_kvinner_avsl +(-1)';'
sum_igang +(-1)';'

```

```
sum menn igang      +(-1)';'  
sum_kvinner_igang  +(-1)';'  
sum_innv_avsl      +(-1)';'  
sum_innv_igang     +(-1)'';  
RUN;
```

6.2.15. Direkte overgang fra videregående opplæring til høyere utdanning

```
*****
* Prosjekt.....: FylkesKOSTRA Utdanning: OVERGANG FRA VIDEREGÅENDE OPPLÆRING
  TIL HØYERE UTDANNING
* Generasjon .....: $UTD/fylkeskostra/wk16/FKU_overgang_vgohoy_08.sdv
* Programsti.....: X:\360\VG-gruppen\FylkesKOSTRA-
  utdanning\2008\Publisering\Juni\Programmer
* Programnavn .....: overgang_vgohoy.sas
* Skrevet av.....: Sissel Ferstad
* Dato.....: 19.05.05
* Endret.....: 13.02.06
* Programmets funksjon..: Tall om direkte overgang fra avsluttet videregående til
  høyere utdanning, i KOSTRA
-----
* Endret/sjekket når/av.: 26.05.2006/Marianne Aamodt
* .....: Utd 620, høyere utdanning i utlandet er lagt til
  (tar nå inn ferdig behandlet fil (for første gang)
  hvor også 620 er koplet til UH fil).
* .....: Fjernet "for sikkerhets skyld fjerner nus2000=501102"
* .....: Endret filnavn til FKU_.
-----
* Endret av/når .....: 14.05.2007/Marianne Aamodt
  UTDB fra fellese.g05_g06 vh definerer overgang ut fra
  utd in('311','312','313','400','620'), komp = 1 og utfomkod = 8.
  NB. Fremdeles er utplukkskriteriene de samme i de to programmene.
-----
* Endret når/av .....: 11.06.2007/Marianne Aamodt
  Korrigert definisjon av innvandrerbakgrunn, innvandrerkategori som
  før men uten fratrekk for landbakgrunn Sverige og Danmark
-----
* Endret når/av .....: 21.05.2008/Marianne Aamodt
  Tilpasning til publisering 15.6.2008
-----
* Endret når/av .....: 24.06.2008/Marianne Aamodt
  Utdb (UH) nye verdier 2007:
  '311','312','313','320','401','402','620'
*****/

/* Definerer omfang og legger til KOSTRA-region bostedsfylke (ved avslutta videregående) */
DATA overg;
SET fellese.g07_g08 vh;
WHERE (('01' <= substr(bosted,1,2) <= '20') and (komp = '1') AND (utfomkod = '8'));
LENGTH Region $6;
LABEL Region = 'Region';
Region = substr(bosted,1,2)||'0000';
OUTPUT;
IF bosted = '2028' THEN DO;
Region = bosted || '00';
OUTPUT;
END;
RUN;

proc freq data = overg;
tables region /missing list nopercnt;
title 'overg';
run;

/* Sorterer på de variablene som skal være med videre */
PROC SORT DATA = overg (KEEP = Region utdb kjoenn invkata landbaka) OUT=sortert;
BY Region utdb kjoenn invkata landbaka;
RUN;

/* Lager datasett, basert på bostedsfylke ved avslutta videregående opplæring */
DATA fkostra.FKU_overgang_vgohoy_08 (DROP = utdb kjoenn invkata landbaka);
SET sortert;
BY Region utdb kjoenn invkata landbaka;

LENGTH sum_avsl 5.; LABEL sum_avsl =
'FKU K BOSTED ELEVER AVSLUTTET VGO FORRIGE ÅR MED STUDIEKOMP';
LENGTH sum_igang 5.; LABEL sum_igang = 'FKU_K_BOSTED_STUDENTER_HØYERE_UTD_I_ÅR';
LENGTH sum_avsl_m 5.; LABEL sum_avsl_m =
'FKU K BOSTED ELEVER MENN AVSLUTTET VGO FORRIGE ÅR MED STUDIEKOMP';
LENGTH sum_igang_m 5.; LABEL sum_igang_m = 'FKU_K_BOSTED_STUDENTER_MENN_HØYEREUTD_I_ÅR';
LENGTH sum_avsl_k 5.; LABEL sum_avsl_k =
'FKU K BOSTED ELEVER KVINNER AVSLUTTET VGO FORRIGE_ÅR_MED_STUDIEKOMP';
LENGTH sum_igang_k 5.; LABEL sum_igang_k =
'FKU_K_BOSTED_STUDENTER_KVINNER_HØYEREUTD_I_ÅR';
```

```

LENGTH sum_avsl_innv 5.; LABEL sum_avsl_innv =
'FKU_K_BOSTED_ELEVER_MINORITETSSPRÅKLIG_AVSLUTTET_VGO_FORRIGE_ÅR_MED_STUDIEKOMP';
LENGTH sum_igang_innv 5.; LABEL sum_igang_innv =
'FKU_K_BOSTED_STUDENTER_MINORITETSSPRÅKLIG_HØYEREUTD_I_ÅR';

IF FIRST.Region THEN DO;
sum_avsl = 0; sum_igang = 0; sum_avsl_m = 0; sum_igang_m = 0;
sum_avsl_k = 0; sum_igang_k = 0; sum_avsl_innv = 0; sum_igang_innv = 0;
END;

sum_avsl + 1;
IF utdb IN ('311','312','313','320','401','402','620') THEN sum_igang + 1;
IF kjoenn = '1' THEN sum_avsl_m + 1;
IF kjoenn = '1' AND utdb IN ('311','312','313','320','401','402','620') THEN sum_igang_m + 1;
IF kjoenn = '2' THEN sum_avsl_k + 1;
IF kjoenn = '2' AND utdb IN ('311','312','313','320','401','402','620') THEN sum_igang_k + 1;
IF invkata IN ('B','C') THEN sum_avsl_innv + 1;
IF invkata IN ('B','C') AND utdb IN ('311','312','313','320','401','402','620') THEN
sum_igang_innv + 1;
IF LAST.Region THEN OUTPUT;
RUN;

/* Lager sdv-fil av SAS-datasettet */
DATA _null_;
SET fkostra.FKU_overgang_vgohoy_08;
FILE "$UTD/fylkeskostra/wk16/FKU_overgang_vgohoy_08.sdv" LRECL=470;
LENGTH KOL1 $6
          KOL2 $80
          KOL3 $80
          KOL4 $80
          KOL5 $80
          KOL6 $80
          KOL7 $80
          KOL8 $80
          KOL9 $80;

IF N = 1
THEN DO;
CALL LABEL (Region, KOL1);
CALL LABEL (sum_avsl, KOL2);
CALL LABEL (sum_igang, KOL3);
CALL LABEL (sum_avsl_m, KOL4);
CALL LABEL (sum_igang_m, KOL5);
CALL LABEL (sum_avsl_k, KOL6);
CALL LABEL (sum_igang_k, KOL7);
CALL LABEL (sum_avsl_innv, KOL8);
CALL LABEL (sum_igang_innv, KOL9);
PUT
      KOL1 +(-1)';'
      KOL2 +(-1)';'
      KOL3 +(-1)';'
      KOL4 +(-1)';'
      KOL5 +(-1)';'
      KOL6 +(-1)';'
      KOL7 +(-1)';'
      KOL8 +(-1)';'
      KOL9 +(-1)';';

END;
PUT Region +(-1)';'
sum_avsl +(-1)';'
sum_igang +(-1)';'
sum_avsl_m +(-1)';'
sum_igang_m +(-1)';'
sum_avsl_k +(-1)';'
sum_igang_k +(-1)';'
sum_avsl_innv +(-1)';'
sum_igang_innv +(-1)';';

RUN;

```

6.2.16. Elevstatistikk på skolenivå

```
/******
* Prosjekt.....: FylkesKOSTRA-Utdanning: INSTITUSJONSPUBLISERINGEN
* Generasjon .....: $UTD/fylkeskostra/wk16/EKU_institusjon_08.sdv
* Programsti.....: X:\360\VG-gruppen\FylkesKOSTRA-
                  utdanning\2009\Publisering\JUNI\Programmer
* Programnavn.....: institusjon.sas
* Skrevet av.....: Sissel Ferstad
* Dato.....: 06.05.05
* Programmets funksjon..: Tall på skolenivå til KOSTRA
-----
* Endret når/av.....: 23.05.2006/Marianne Aamodt
* Grunn.....: Korrigert filnavn (fjernet _mars og _urev)
* .....: Erstattet orgnr med bnr (bedriftsnummer) som "REGION" fordi
                  institusjonspubliseringen forutsetter et nummer som ikke er
                  identifiserbart
* .....: Lagt inn betingelse om at bnr ikke skal være blank
* .....: Lagt inn betingelse om næring 80.210, 80.220 for å overensstemme med
                  publisering av elever på gyldig orgnr og antall skoler
-----
* Endret når/av.....: 13.02.2007/Marianne Aamodt
                  Tilpasning til publisering 15.03.2007 - filnavn
                  Opprettholder 211, inkluderer AO/98, men ikke AOLOVO
                  Nye variable i.h.t. Kunnskapsløftet
-----
* Kommentar .....: 06.03.2007/Marianne Aamodt
                  Til 15.3.2007: kostra fil skoler med gyldig orgnr men bnr =
                  99999999, derfor kriterium om at også bnr skal være både ne ' ' og
                  '99999999'.
                  Til 15.6 må innfila sjekkes for gyldighet av bnr
-----
* Endret når/av.....: 22.05.2007/Marianne Aamodt
                  Tilpasning til publisering 15.06.2007 - filnavn
                  Bnr ikke sikret i tilfellet hvor orgnr finnes, men ikke bnr,
                  gjelder 3 elever fra LUKAS VIDEREGÅENDE SKOLE AS,
                  bnr 08632634, orgnr 989213377. Bnr satt inn for disse.
-----
* Endret når/av.....: 07.06.2007/Marianne Aamodt
                  - Endret skolenavn for AGLO VIDEREGÅENDE SKOLE, feil i SSB revisjon
                  - omgjort 08.06 fordi - etter ny sjekk av innrapporterte data,
                  Aglo opplæringscenter skal være egen enhet og er det i inngående
                  data, men de to enhetene er gitt samme orgnr og bnr i revisjon,
                  slik at AGLO VIDEREGÅENDE SKOLE har to elever for mye. Bnr styrer
                  dette. Jeg gjør likevel ikke noe med at AGLO VGS har fått elevene
                  til Aglo oppl
-----
* Endret når/av.....: 08.06.2007/Marianne Aamodt
                  Endret bnr og skolenavn for å samordne opplysninger for skoler
                  Benevnt BRISKEBY, iht. opplysninger i BOF
-----
FOR DETALJER OM RAPPORTERING OG REVISJON AV SKOLER, DET SOM ER OPPDAGET, SE
X:\360\VG-gruppen\FylkesKOSTRA-utdanning\2007\Publisering\Juni\Programmer\x_skoler.sas
-----
* Endret når/av.....: 11.06.2007/Marianne Aamodt
                  Elever per skole bør også omfatte AOLOVO,
                  som elever fordelt på eierforhold på fylkesnivå og parallelt med å
                  ta med fylkeskommunal fagskoleutdanning. Har likevel valgt å ta
                  gruppen samlet, slik at det blir kun ett tall. Dvs. inkluderer
                  AOLOVO (AO/220 med AO/98)
                  Utvalg 220 siden 220 omfatter kun AOLOVO
* .....: Kriterium grunnkurs/vgl: ktrinn 1 men også ikke 98 som har ktrinn 1
-----
* Endret når/av.....: 06.07.2007/Marianne Aamodt
                  Grunnlagsfil for KOSTRA sdv fil lagres på $UTD/fylkeskostra/wk16
                  (fkostra.institusjon2006), brukes i programmering i Skoleporten
                  (se Q:\DOK\Utdstat\Skoleporten_fra_2007)
-----
* Endret når/av.....: 08.10.2007/Marianne Aamodt
                  BRISKEBY SKOLE OG KOMPETANSESENTER: Samordningen må også omfatte
orgnr,
                  siden det er uttrekksgrunnlaget til Skoleporten
-----
* Endret når/av.....: 17.02.2008/Marianne Aamodt
                  Tilpasning til 07_urev
                  Krav om kilde = '20' fordi det foreligger kandidater fra 23 med utd
                  211
                  - har ikke skolenavn, men tydeligvis innfridd næring, orgnr mv
```

```

- oppdaget pga blank skolenavn, ønsker ikke enheten med
-----
* Endret når/av .....: 06.03.2008/Marianne Aamodt
"ØSTFOLD FAGSKOLE" til "BORG VIDEREGÅENDE SKOLE" - feil fra VIGO
Gjort om endring fra 17.02; enheten fra 23 ligger inne i FA fra før
-----
* Endret når/av .....: 01.04.2008/Marianne Aamodt
Elever med voksenstatus har et lite omfang av utd = 710 - fjernes
her
slik at de som kommer ut med elevstatus V kun hører til i 211
AO er ikke være dublisert med andre grupper, det gjelder AO etter KL
-----
* Endret når/av .....: 21.05.2008/Marianne Aamodt
Tilrettelagt for publisering juni 2008
Borg videregående skole er nå riktig i fila, ikke korrigerer i prog
-----
* NBNBNBNBNB .....: 05.06.2008 Marianne Aamodt
Kjørt på nytt med filkorrigert HIOP ny vgufile pr 03.06.08
* Merknad .....: 21.08.08 - Kjørt på nytt med seneste vgu07/kostra2007 som grunnlag
-----
* Endret når/av .....: 12.02.2009/Marianne Aamodt
Tilrettelagt for publisering mars 2009
-----
* Endret når/av .....: 18.05.2009/Marianne Aamodt
Tilrettelagt for publisering juni 2009
-----
/* Lager SAS-datasett med elever i videregående opplæring/teknisk fagskole, på gyldige orgnr
*/
/* Men anvender bedriftsnummer som identifikasjon = REGION */

DATA fkostra.institusjon2008;
  SET Fellese.Kostra2008;
  LENGTH Region $8;
  LABEL Region = 'Region';
  Region = bnr;
  IF (bnr not in(' ', '99999999')) and
    ((utd in('211','220') AND naering IN ('80.210','80.220') AND orgnr ne '999999999') or
    (utd = '710' AND naering IN ('80.210','80.220') AND eierf in ('4','5') and orgnr ne
    '999999999'))
  THEN OUTPUT;
RUN;

proc freq data = fkostra.institusjon2008;
where skolenavn = '';
tables region_s * skolenavn * bnr * orgnr * kilde * eierf * utd /missing list nopercnt;
title 'blank skolenavn i 2008';
run; *2008: Ingen enheter med blank skolenavn;

proc freq data = fkostra.institusjon2008;
tables bnr * skolenavn
      skolenavn * bnr
      skolenavn * orgnr /missing list nopercnt;
title 'bnr og skolenavn';
run;

/* Sorterer data etter de variablene som skal være med videre */
PROC SORT DATA = fkostra.institusjon2008 (KEEP = Region kjoenn ktrinn studretn utd elevstatus)
OUT=sortert;
BY Region kjoenn ktrinn studretn utd elevstatus;
RUN;

/* SAS-datasett aggregert på bnr */
/* Beholder begrepet "ORGNR" i variabelsettet */
/* Forskjellen fra tidligere er at det er bedriftsnummeret som er identifikator */

DATA fkostra.FKU_institusjon_08 (DROP = kjoenn ktrinn studretn utd elevstatus);
SET sortert;
BY Region kjoenn ktrinn studretn utd elevstatus;

LENGTH sum_orgnr 4.; LABEL sum_orgnr = 'FKU_A_ORGNR_ELEVER';
LENGTH sum_menn 4.; LABEL sum_menn = 'FKU_A_ORGNR_ELEVER_MENN';
LENGTH sum_kvinner 4.; LABEL sum_kvinner = 'FKU_A_ORGNR_ELEVER_KVINNER';
LENGTH sum_gk 4.; LABEL sum_gk = 'FKU_A_ORGNR_ELEVER_GRUNNKURS';
LENGTH sum_vki 4.; LABEL sum_vki = 'FKU_A_ORGNR_ELEVER_VGI';
LENGTH sum_vkii 4.; LABEL sum_vkii = 'FKU_A_ORGNR_ELEVER_VGII';

```

```

LENGTH sum_21      4.; LABEL sum_21 = 'FKU_A_ORGNR_ELEVER_STUDRET_ALMØKAD';
LENGTH sum_22      4.; LABEL sum_22 = 'FKU_A_ORGNR_ELEVER_STUDRET_MUSDRAMA';
LENGTH sum_23      4.; LABEL sum_23 = 'FKU_A_ORGNR_ELEVER_STUDRET_IDRETT';
LENGTH sum_31      4.; LABEL sum_31 = 'FKU_A_ORGNR_ELEVER_STUDRET_HELSESES';
LENGTH sum_32      4.; LABEL sum_32 = 'FKU_A_ORGNR_ELEVER_STUDRET_NATUR';
LENGTH sum_33      4.; LABEL sum_33 = 'FKU_A_ORGNR_ELEVER_STUDRET_FORMGIV';
LENGTH sum_34      4.; LABEL sum_34 = 'FKU_A_ORGNR_ELEVER_STUDRET_HOTNÆR';
LENGTH sum_35      4.; LABEL sum_35 = 'FKU_A_ORGNR_ELEVER_STUDRET_BYGGFAG';
LENGTH sum_36      4.; LABEL sum_36 = 'FKU_A_ORGNR_ELEVER_STUDRET_TEKBYGG';
LENGTH sum_37      4.; LABEL sum_37 = 'FKU_A_ORGNR_ELEVER_STUDRET_ELEKTRO';
LENGTH sum_38      4.; LABEL sum_38 = 'FKU_A_ORGNR_ELEVER_STUDRET_MEK';
LENGTH sum_39      4.; LABEL sum_39 = 'FKU_A_ORGNR_ELEVER_STUDRET_KJEMPROS';
LENGTH sum_40      4.; LABEL sum_40 = 'FKU_A_ORGNR_ELEVER_STUDRET_TREARB';
LENGTH sum_41      4.; LABEL sum_41 = 'FKU_A_ORGNR_ELEVER_STUDRET_MEDIAOGKOMM';
LENGTH sum_42      4.; LABEL sum_42 = 'FKU_A_ORGNR_ELEVER_STUDRET_SALGOGSERV';
LENGTH sum_tekfag  4.; LABEL sum_tekfag = 'FKU_A_ORGNR_ELEVER_STUDRET_TEKFAG';
LENGTH sum_voksen  4.; LABEL sum_voksen = 'FKU_A_ORGNR_ELEVER_ELEVSTATUS_V';

LENGTH sum_st      4.; LABEL sum_st = 'FKU_A_ORGNR_ELEVER_UTDPROG_ST';
LENGTH sum_id      4.; LABEL sum_id = 'FKU_A_ORGNR_ELEVER_UTDPROG_ID';
LENGTH sum_md      4.; LABEL sum_md = 'FKU_A_ORGNR_ELEVER_UTDPROG_MD';
LENGTH sum_ba      4.; LABEL sum_ba = 'FKU_A_ORGNR_ELEVER_UTDPROG_BA';
LENGTH sum_dh      4.; LABEL sum_dh = 'FKU_A_ORGNR_ELEVER_UTDPROG_DH';
LENGTH sum_el      4.; LABEL sum_el = 'FKU_A_ORGNR_ELEVER_UTDPROG_EL';
LENGTH sum_hs      4.; LABEL sum_hs = 'FKU_A_ORGNR_ELEVER_UTDPROG_HS';
LENGTH sum_mk      4.; LABEL sum_mk = 'FKU_A_ORGNR_ELEVER_UTDPROG_MK';
LENGTH sum_na      4.; LABEL sum_na = 'FKU_A_ORGNR_ELEVER_UTDPROG_NA';
LENGTH sum_rm      4.; LABEL sum_rm = 'FKU_A_ORGNR_ELEVER_UTDPROG_RM';
LENGTH sum_ss      4.; LABEL sum_ss = 'FKU_A_ORGNR_ELEVER_UTDPROG_SS';
LENGTH sum_tp      4.; LABEL sum_tp = 'FKU_A_ORGNR_ELEVER_UTDPROG_TP';
LENGTH sum_ao      4.; LABEL sum_ao = 'FKU_A_ORGNR_ELEVER_UTDPROG_AO';

IF FIRST.Region THEN DO;
sum_orgnr = 0; sum_menn = 0; sum_kvinner = 0; sum_gk = 0; sum_vki = 0; sum_vkii = 0;
sum_21 = 0; sum_22 = 0; sum_23 = 0; sum_31 = 0; sum_32 = 0; sum_33 = 0; sum_34 = 0;
sum_35 = 0; sum_36 = 0; sum_37 = 0; sum_38 = 0; sum_39 = 0; sum_40 = 0; sum_41 = 0; sum_42 =
0;
sum_tekfag = 0; sum_voksen = 0;

sum_st = 0; sum_id = 0; sum_md = 0; sum_ba = 0; sum_dh = 0; sum_el = 0;
sum_hs = 0; sum_mk = 0; sum_na = 0; sum_rm = 0; sum_ss = 0; sum_tp = 0;
sum_ao = 0;

END;

sum_orgnr + 1;
IF kjoenn = '1' THEN sum_menn + 1;
IF kjoenn = '2' THEN sum_kvinner + 1;
IF ktrinn = '1' and studretn ne '98' THEN sum_gk + 1;
IF ktrinn = '2' THEN sum_vki + 1;
IF ktrinn = '3' THEN sum_vkii + 1;
IF studretn = '21' THEN sum_21 + 1;
IF studretn = '22' THEN sum_22 + 1;
IF studretn = '23' THEN sum_23 + 1;
IF studretn = '31' THEN sum_31 + 1;
IF studretn = '32' THEN sum_32 + 1;
IF studretn = '33' THEN sum_33 + 1;
IF studretn = '34' THEN sum_34 + 1;
IF studretn = '35' THEN sum_35 + 1;
IF studretn = '36' THEN sum_36 + 1;
IF studretn = '37' THEN sum_37 + 1;
IF studretn = '38' THEN sum_38 + 1;
IF studretn = '39' THEN sum_39 + 1;
IF studretn = '40' THEN sum_40 + 1;
IF studretn = '41' THEN sum_41 + 1;
IF studretn = '42' THEN sum_42 + 1;
IF utd = '710' THEN sum_tekfag + 1;
IF elevstatus = 'V' and utd = '211' THEN sum_voksen + 1;

IF studretn = '60' then sum_id + 1;
IF studretn = '61' then sum_md + 1;
IF studretn = '62' then sum_st + 1;
IF studretn = '70' then sum_ba + 1;
IF studretn = '71' then sum_dh + 1;
IF studretn = '72' then sum_el + 1;
IF studretn = '73' then sum_hs + 1;
IF studretn = '74' then sum_mk + 1;

```

```

IF studretn = '75' then sum_na + 1;
IF studretn = '76' then sum_rm + 1;
IF studretn = '77' then sum_ss + 1;
IF studretn = '78' then sum_tp + 1;
IF studretn = '98' then sum_ao + 1; * og - i tillegg;
IF utd = '220' then sum_ao + 1;

IF LAST.Region THEN OUTPUT;
RUN;

/* Lager sdv-fil av SAS-datasettet */

DATA _null_;
SET fkostra.FKU institusjon 08;
FILE "$UTD/fylkeskostra/wk16/FKU_institusjon_08.sdv" LRECL=1500;

LENGTH KOL1 $8
        KOL2 $40
        KOL3 $40
        KOL4 $40
        KOL5 $40
        KOL6 $40
        KOL7 $40
        KOL8 $40
        KOL9 $40
        KOL10 $40
        KOL11 $40
        KOL12 $40
        KOL13 $40
        KOL14 $40
        KOL15 $40
        KOL16 $40
        KOL17 $40
        KOL18 $40
        KOL19 $40
        KOL20 $40
        KOL21 $40
        KOL22 $40
        KOL23 $40
        KOL24 $40
        KOL25 $40
        KOL26 $40
        KOL27 $40
        KOL28 $40
        KOL29 $40
        KOL30 $40
        KOL31 $40
        KOL32 $40
        KOL33 $40
        KOL34 $40
        KOL35 $40
        KOL36 $40
        KOL37 $40;

IF _N_ = 1
THEN DO;
    CALL LABEL (Region ,KOL1);
    CALL LABEL (sum_orgnr ,KOL2);
    CALL LABEL (sum_menn ,KOL3);
    CALL LABEL (sum_kvinner ,KOL4);
    CALL LABEL (sum_gk ,KOL5);
    CALL LABEL (sum_vki ,KOL6);
    CALL LABEL (sum_vkii ,KOL7);
    CALL LABEL (sum_21 ,KOL8);
    CALL LABEL (sum_22 ,KOL9);
    CALL LABEL (sum_23 ,KOL10);
    CALL LABEL (sum_31 ,KOL11);
    CALL LABEL (sum_32 ,KOL12);
    CALL LABEL (sum_33 ,KOL13);
    CALL LABEL (sum_34 ,KOL14);
    CALL LABEL (sum_35 ,KOL15);
    CALL LABEL (sum_36 ,KOL16);
    CALL LABEL (sum_37 ,KOL17);
    CALL LABEL (sum_38 ,KOL18);
    CALL LABEL (sum_39 ,KOL19);
    CALL LABEL (sum_40 ,KOL20);

```



```

CALL LABEL (sum_41      ,KOL21);
CALL LABEL (sum_42      ,KOL22);
CALL LABEL (sum_tekfag  ,KOL23);
CALL LABEL (sum_voksen ,KOL24);
CALL LABEL (sum_id      ,KOL25);
CALL LABEL (sum_md      ,KOL26);
CALL LABEL (sum_st      ,KOL27);
CALL LABEL (sum_ba      ,KOL28);
CALL LABEL (sum_dh      ,KOL29);
CALL LABEL (sum_el      ,KOL30);
CALL LABEL (sum_hs      ,KOL31);
CALL LABEL (sum_mk      ,KOL32);
CALL LABEL (sum_na      ,KOL33);
CALL LABEL (sum_rm      ,KOL34);
CALL LABEL (sum_ss      ,KOL35);
CALL LABEL (sum_tp      ,KOL36);
CALL LABEL (sum_ao      ,KOL37);

```

```

PUT
    KOL1  +(-1)';'
    KOL2  +(-1)';'
    KOL3  +(-1)';'
    KOL4  +(-1)';'
    KOL5  +(-1)';'
    KOL6  +(-1)';'
    KOL7  +(-1)';'
    KOL8  +(-1)';'
    KOL9  +(-1)';'
    KOL10 +(-1)';'
    KOL11 +(-1)';'
    KOL12 +(-1)';'
    KOL13 +(-1)';'
    KOL14 +(-1)';'
    KOL15 +(-1)';'
    KOL16 +(-1)';'
    KOL17 +(-1)';'
    KOL18 +(-1)';'
    KOL19 +(-1)';'
    KOL20 +(-1)';'
    KOL21 +(-1)';'
    KOL22 +(-1)';'
    KOL23 +(-1)';'
    KOL24 +(-1)';'
    KOL25 +(-1)';'
    KOL26 +(-1)';'
    KOL27 +(-1)';'
    KOL28 +(-1)';'
    KOL29 +(-1)';'
    KOL30 +(-1)';'
    KOL31 +(-1)';'
    KOL32 +(-1)';'
    KOL33 +(-1)';'
    KOL34 +(-1)';'
    KOL35 +(-1)';'
    KOL36 +(-1)';'
    KOL37 +(-1)';';

```

```

END;
PUT
    Region      +(-1)';'
    sum_orgnr    +(-1)';'
    sum_menn     +(-1)';'
    sum_kvinner  +(-1)';'
    sum_gk       +(-1)';'
    sum_vki      +(-1)';'
    sum_vkii     +(-1)';'
    sum_21       +(-1)';'
    sum_22       +(-1)';'
    sum_23       +(-1)';'
    sum_31       +(-1)';'
    sum_32       +(-1)';'
    sum_33       +(-1)';'
    sum_34       +(-1)';'
    sum_35       +(-1)';'
    sum_36       +(-1)';'
    sum_37       +(-1)';'
    sum_38       +(-1)';'
    sum_39       +(-1)';'
    sum_40       +(-1)';'

```

```
sum_41      +(-1)';'  
sum_42      +(-1)';'  
sum_tekfag  +(-1)';'  
sum_voksen  +(-1)';'  
sum_id      +(-1)';'  
sum_md      +(-1)';'  
sum_st      +(-1)';'  
sum_ba      +(-1)';'  
sum_dh      +(-1)';'  
sum_el      +(-1)';'  
sum_hs      +(-1)';'  
sum_mk      +(-1)';'  
sum_na      +(-1)';'  
sum_rm      +(-1)';'  
sum_ss      +(-1)';'  
sum_tp      +(-1)';'  
sum_ao      +(-1)';';
```

RUN;

6.3. Andre eksterne data

For 2008-tallene i KOSTRA ble filer med følgende innhold også levert som sdv-filer og lastet til KOSTRA produksjonsdatabase, men programmert/forberedt på andre måter:

6.3.1. Ungdom 16-18 år med innvandringsbakgrunn, bostedsfylke

- Fil: FKU_minspr_åå.csv
- Variabel: minspr16_18FK
- Tall ble hentet fra tabell 01451 i Statistikkbanken (intern), og lastet inn før 15.06.-publiseringen.

6.3.2. Søkere og inntak til videregående opplæring

- Fil: FKU_sokere_åå_urev.csv
- Variable:
 - FKU_F_ELEV_SØKERE
 - FKU_F_LÆRLING_SØKERE
 - FKU_F_ELEV_SØKERE_BLIFF_ELEV
 - FKU_F_LÆRLING_SØKERE_BLIFF_LÆRLING
 - FKU_F_ELEV_SØKERE_FØRSTEØNSKE
 - FKU_F_LÆRLING_SØKERE_FØRSTEØNSKE
 - FKU_F_SØKERE_IKKE_PLASS
 - FKU_F_SØKERE_UTEN_RETT
 - FKU_F_SØKERE_UTEN_RETT_FÅTT_PLASS
- Tall ble hentet fra Utdanningsdirektoratet, og lastet inn til 15.03.-publiseringen. UDIR har vanligvis ikke behov for å levere korrigerede tall til 15.6 publiseringen.

6.3.3. Elever 16-18 år som er i utdanning utenfor videregående opplæring, bostedsfylke

- Fil: FKU_utd_vgo_utenfor_åå.csv
- Variabel: FKU_ELEVER_I_UTDANNING_UTENFOR_VGO
- Tall ble hentet ved uttrekk fra fil som kombinerer opplysninger om igangværende utdanning på videregående nivå og på høyere nivå. Lastet inn før 15.06.-publiseringen.

6.3.4. Lærere ved fylkeskommunale skoler

- Fil: FKU_personell_lærere_åå.csv
- Variable:
 - FKU_L_LÆRERÅRSVERK_ANTALL
 - FKU_L_LÆRERÅRSVERK_ANTALL_AVTALTE
 - FKU_L_LÆRERE_ANTALL
 - FKU_L_LÆRERE_UNDER_40ÅR
 - FKU_L_LÆRERE_OVER_50ÅR
 - FKU_L_LÆRERE_OVER_60ÅR
 - FKU_L_LÆRERE_MENN
 - FKU_L_LÆRERE_KVINNER
 - FKU_L_LÆRERE_HELTIDSSTILLING
 - FKU_L_LÆRERE_MENN_HELTIDSSTILLING
 - FKU_L_LÆRERE_KVINNER_HELTIDSSTILLING
- Tall ble levert fra seksjon 260, arbeidsmarkedsstatistikk, til publiseringen 15.06.

6.3.5. Ledere ved fylkeskommunale skoler

- Fil: FKU_personell_ledere_åå.csv
- Variable:
 - FKU_L_LEDERÅRSVERK_AVTALTE_KORR
 - FKU_L_LEDERÅRSVERK_AVTALTE
 - FKU_L_LEDERE
- Tall ble levert seksjon 260, arbeidsmarkedsstatistikk, til publiseringen 15.06.

6.3.6. Lærere ved fylkeskommunale skoler fordelt på kompetanse

- Fil: FKU_personell_kompetanse_åå.csb
- Variable:
 - FKU_L_LÆRERE_UHHØY_PED
 - FKU_L_LÆRERE_UHHØY_IKKEPED
 - FKU_L_LÆRERE_UHHØY_PED
 - FKU_L_LÆRERE_UHLAV_PED
 - FKU_L_LÆRERE_UHLAV_IKKEPED
- Tall ble levert fra seksjon 260, arbeidsmarkedsstatistikk, til publiseringen 15.06.

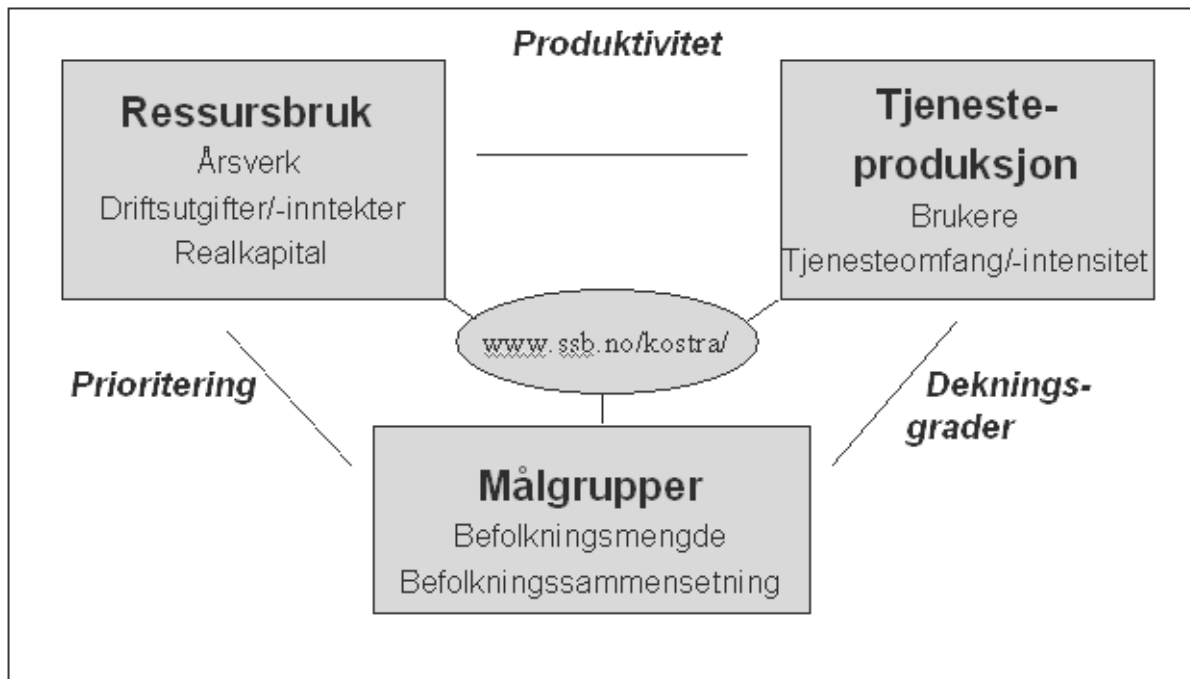
6.3.7. Gjennomstromning i videregående opplæring

- Fil: Gjennomstromning_åååå.csv
- Variable:
 - FKU_M_KOMMNR_ELEVER_SISTE_FEM_ÅR
 - FKU_M_KOMMNR_ELEVER_BESTÅTT_SISTE_FEM_ÅR
 - FKUFKU_M_KOMMNR_ELEVER_BESTÅTT_NORMERT
- Tall ble hentet fra Nasjonal utdanningsdatabase (NUDB), og lastet inn per 10.09.09.

7. Oversikt over publiserte tall

Figur 4 viser tanken bak publiseringen av nøkkeltall på nivå 2 i KOSTRA:

Figur 4: Prinsipper for KOSTRA-publiseringen



Regnskaps- og tjenstedata settes sammen til nøkkeltall som viser fylkeskommunenes:

- **Prioriteringer:** Viser relative utgifter til ulike formål
- **Dekningsgrader:** Viser tjenestetilbud i forhold til målgruppen for tjenesten
- **Produktivitet/enhetskostnader:** Viser kostnader/bruk av ressurser i forhold til tjenesteproduksjonen
- **Utdypende tjenesteindikatorer:** Viser nøkkeltall som supplerer indikatorer presentert under "Prioriteringer", "Dekningsgrader" og "Produktivitet/enhetskostnader", men som ikke kan plasseres under disse overskriftene.

Publiseringen skjer også på ulike nivåer:

- Nivå 1: Nøkkeltall for alle sektorer, noen få fra hvert område
- Nivå 2: Detaljerte nøkkeltall på fylkesnivå
- Nivå 3: Grunnlagstall på fylkenivå
- Institusjonspubliserings – videregående skoler

Tall på nivå 2 og for videregående skoler publiseres både gjennom KOSTRA publiseringsløsning:

<http://www.ssb.no/kostra/>; velg *Til tallene*, og i

Statistikbanken: <http://statbank.ssb.no/statistikbanken/>; velg *KOSTRA*.

Tall på nivå 3 publiseres kun gjennom Statistikbanken.

7.1. Nøkkeltall på nivå 1 – generelt og videregående opplæring

Finansielle nøkkeltall

Brutto driftsresultat i prosent av brutto driftsinntekter

Netto driftsresultat i prosent av brutto driftsinntekter

Langsiktig gjeld i prosent av brutto driftsinntekter

Arbeidskapital i prosent av brutto driftsinntekter

Frie inntekter i kroner per innbygger

Netto lånegjeld i kroner per innbygger

Prioritering

Netto driftsutgifter til videregående opplæring, per innbygger 16-18 år

Netto driftsutgifter i kr pr. innbygger, samferdsel i alt

Netto driftsutgifter til administrasjon og styring, per innb. i kr.

Økonomisk belastning 510-560 Videregående opplæring i skole per elev

Økonomisk belastning 570 Fagopplæring i arbeidslivet per lærling/lærekandidat

Dekningsgrad

Andelen av personer 16-18-år som er i videregående opplæring, bostedsfylke

Andel elever med voksenrett til videregående opplæring

Andel elever med direkte overgang fra grunnskole til videregående opplæring

Andel elever med direkte overgang fra videregående opplæring til høyere utdanning

Prioriterte personer, andel under offentlig tilsyn i tannhelsetjenesten

Produktivitet/enhetskostnader

Korr bto driftsutg 510-560 Videregående opplæring i skole, per elev

Korr bto driftsutg 570 Fagopplæring i arbeidslivet, inkl. kjøp fra private, per lærling/lærekandidat

Elever per lærerårsverk, fylkeskommunale skoler

Andel beståtte kurs VKII/vg3

Andel beståtte fag- og svenneprøver

Andel elever og lærlinger som har bestått vgo i løpet av normert tid

Personer undersøkt/behandlet pr. offentlig avtalt årsverk i tannhelsetjen.

Lovanvendelse

Andel dispensasjoner etter kulturminneloven i forhold til fredete kulturminner

Andel innsigelser fra fylkeskomm. til kommunale planer i forhold til antall uttalelser

7.2. Nøkkeltall på nivå 2 – detaljerte nøkkeltall

7.2.1. C. Videregående opplæring – nivå 2

Prioriteringer

Brutto investeringsutgifter til utdanning i fylkeskommunen (510-590)
Netto driftsutgifter til utdanning i fylkeskommunen (510-590)
Netto driftsutgifter til skolelokaler og internater (510)
Netto driftsutgifter til skoleforvaltning (515)
Netto driftsutg ped. ledelse, ped. fellesutg, gjesteelevoppgjør (520)
Netto driftsutgifter til studieforberedende utdprog/allmf studretn (521, 527, 529, 538)
Netto driftsutgifter til yrkesfaglige utdprog/studretn (522-526, 528, 530-532, 539)
Netto driftsutgifter til fagskoleutdanning (554)
Netto driftsutgifter til landslinjer (559)
Netto driftsutgifter til spesialundervisning og særskilt tilpasset opplæring (560)
Netto driftsutgifter til fagopplæring i arbeidslivet (570)
Netto driftsutgifter til voksenopplæring etter opplæringsloven (581)
Netto driftsutgifter til andre undervisningsformål (590)
Mva-kompensasjon investering, videregående opplæring pr. innbygger 16-18 år (kroner)
Mva-kompensasjon drift, videregående opplæring per innbygger 16-18 år (kroner)
Brutto investeringsutgifter til videregående opplæring, per innbygger
Netto driftsutgifter til videregående opplæring, per innbygger 16-18 år
Andel netto driftsutgifter til videregående opplæring av samlede netto driftsutgifter
Andel netto driftsutgifter 510 Skolelokaler og internater
Andel netto driftsutgifter 515 Skoleforvaltning
Andel netto driftsutgifter 520 Ped. ledelse, ped. fellesutg, gjesteelevoppgjør
Andel netto driftsutgifter 521,527,529,538 Studieforbredende utdprog/studretn
Andel netto driftsutgifter 522-526,528,530,532,539 Yrkesfaglige utdprog/studretn
Andel netto driftsutgifter 559 Landslinjer
Andel netto driftsutgifter 560 Spesialundervisning og særskilt tilpasset opplæring
Andel netto driftsutgifter 570 Fagopplæring i arbeidslivet
Andel netto driftsutgifter 581 Voksenopplæring etter opplæringsloven
Andel netto driftsutgifter 554 Fagskole
Andel netto driftsutgifter 590 Andre undervisningsformål
Økonomisk belastning ved å drive videregående opplæring
Økonomisk belastning utdanning i fylkeskommunen (510-590)
Økonomisk belastning videregående opplæring i skole (510-560, unntatt 554)
Økonomisk belastning fagopplæring i arbeidslivet (570)
Økonomisk belastning skolelokaler, forvaltning og internater (510)
Økonomisk belastning skoleforvaltning (515)
Økonomisk belastning ped. ledelse og ped. fellesutgifter (520)
Økonomisk belastning spesialundervisning og særskilt tilpasset undervisning (560)
Økonomisk belastning voksenopplæring etter opplæringsloven (581)
Økonomisk belastning fagskoleutdanning (554)
Økonomisk belastning andre undervisningsformål (590)
Økonomisk belastning alle utdanningsprogram/studieretninger (521-532, 538, 539, 559)
Økonomisk belastning studieforberedende utdprog/studretn (521, 527, 529, 538)
Økonomisk belastning yrkesfaglige utdprog/studretn (522-526, 528, 530-532, 539)
Økonomisk belastning landslinjer (559)

Økonomisk belastning allmennfaglige studieretninger (538)
 Økonomisk belastning yrkesfaglige studieretninger (539)
 Økonomisk belastning utdprog studiespesialisering (521)
 Økonomisk belastning utdprog idrettsfag (527)
 Økonomisk belastning utdprog musikk, dans og drama (529)
 Økonomisk belastning utdprog bygg- og anleggsteknikk (522)
 Økonomisk belastning utdprog elektrofag (523)
 Økonomisk belastning utdprog design og håndverk (524)
 Økonomisk belastning utdprog restaurant- og matfag (525)
 Økonomisk belastning utdprog helse- og sosialfag (526)
 Økonomisk belastning utdprog teknikk og industriell produksjon (528)
 Økonomisk belastning utdprog medier og kommunikasjon (530)
 Økonomisk belastning utdprog naturbruk (531)
 Økonomisk belastning utdprog service og samferdsel (532)
 Økonomisk belastning 510-560 Videregående opplæring i skole per elev
 Økonomisk belastning 570 Fagopplæring i arbeidslivet per lærling/lærekandidat
 Økonomisk belastning 510 Skolelokaler og internater per elev
 Økonomisk belastning 515 Skoleforvaltning per elev
 Økonomisk belastning 520 Ped. ledelse og ped. fellesutgifter per elev
 Økonomisk belastning 521-532,538-539,559 Alle utdprog/studretn per elev
 Økonomisk belastning 521,527,529,538 Studieforb utdprog/studretn per elev
 Økonomisk belastning 522-526,528,530-532,539 Yrkesf utdprog/studretn per elev
 Økonomisk belastning 559 Landslinjer per elev
 Økonomisk belastning 560 Spesialundervisning og særskilt tilp underv per elev
 Økonomisk belastning 521 Utdprog studiespesialisering per elev
 Økonomisk belastning 527 Utdprog idrettsfag per elev
 Økonomisk belastning 529 Utdprog musikk, dans og drama per elev
 Økonomisk belastning 522 Utdprog bygg- og anleggsteknikk per elev
 Økonomisk belastning 523 Utdprog elektrofag per elev
 Økonomisk belastning 524 Utdprog design og håndverk per elev
 Økonomisk belastning 525 Utdprog restaurant- og matfag per elev
 Økonomisk belastning 526 Utdprog helse- og sosialfag per elev
 Økonomisk belastning 528 Utdprog teknikk og industriell prod per elev
 Økonomisk belastning 530 Utdprog medier og kommunikasjon per elev
 Økonomisk belastning 531 Utdprog naturbruk per elev
 Økonomisk belastning 532 Utdprog service og samferdsel per elev
 Økonomisk belastning 538 Allmennfaglige studieretninger per elev
 Økonomisk belastning 539 Yrkesfaglige studieretninger per elev
 Økonomisk belastning 581 Voksenopplæring etter opplæringsloven per deltaker
 Økonomisk belastning 554 Fagskoleutdanning per student

Dekningsgrad

Ungdom 16-18 år, bostedsfylke
 Ungdom 16-18 år, innvandrere og norskfødte med innvandrerforeldre, bostedsfylke
 Ungdom 16-18 år i utdanning utenfor videreg opplæring, bostedsfylke
 Elever og lærlinger/lærekandidater i alt, bostedsfylke
 Elever og lærlinger/lærekandidater 16-18 år, bostedsfylke
 Elever og lærlinger/lærekand 16-18 år, innvandrere og norskfødte med innvandrerforeldre, bostedsfylke
 Elever i videregående opplæring, bostedsfylke

Elever alternativ opplæring med bruk av rett, bostedsfylke
 Elever alternativ opplæring uten bruk av rett, bostedsfylke
 Lærlinger, bostedsfylke
 Lærlinger, nye, siste år, bostedsfylke
 Lærekandidater, bostedsfylke
 Elever i studieforberedende utdanningsprogram/studieretninger, bostedsfylke
 Elever i yrkesfaglige utdanningsprogram/studieretninger, bostedsfylke
 Lærlinger i allmennfaglige studieretninger, bostedsfylke
 Lærlinger i yrkesfaglige studieretninger, bostedsfylke
 Elever med ungdomsrett, bostedsfylke
 Lærlinger med rett, bostedsfylke
 Elever bosatt utenfor skolefylke
 Elever med skoleplass utenfor bostedsfylke
 Lærlinger bosatt utenfor læreplassfylke
 Lærlinger med læreplass utenfor bostedsfylke
 Elever ved videregående skoler, skolefylke
 Elever ved fylkeskommunale videregående skoler, skolefylke
 Elever ved kommunale videregående skoler, skolefylke
 Elever ved statlige videregående skoler, skolefylke
 Elever ved private videregående skoler, skolefylke
 Andelen av personer 16-18-år som er i videregående opplæring, bostedsfylke
 Andelen av personer 16-18 år, innvandrere og norskfødte med innvandrerforeldre, som er i vgo, bostedsfylke
 Andelen av personer 16-18-år som er i utdanning utenfor vgo, bostedsfylke
 Andelen i videregående opplæring som er i opplæring i skole, bostedsfylke
 Andelen i videregående opplæring som er i opplæring i bedrift, bostedsfylke
 Andelen elever og lærlinger som er i studieforberedende utdprog/studretn, bostedsfylke
 Andelen elever og lærlinger som er i yrkesfaglige utdprog/studretn, bostedsfylke
 Andel elever med ungdomsrett til videregående opplæring, bostedsfylke
 Andel lærlinger med lovfestet rett til videregående opplæring, bostedsfylke
 Andel elever som går på skole utenfor bostedsfylke
 Andel lærlinger som har læreplass utenfor bostedsfylke
Voksne i videregående opplæring
 Antall søkere og deltakere tilbud tilpasset voksne totalt alle år, bostedsfylke
 Antall søkere og deltakere tilbud tilpasset voksne totalt, kvinner, bostedsfylke
 Antall søkere og deltakere tilbud tilpasset voksne totalt, menn, bostedsfylke
 Voksne søkere totalt som har søkt sluttkomp fra videregående opplæring, bostedsfylke
 Voksne søkere totalt som har fått tilbud om opplæring, bostedsfylke
 Voksne totalt som har bestått sluttkompetanse forrige skoleår, bostedsfylke
 Voksne totalt som har avbrutt opplæringsløpet, bostedsfylke
 Voksne søkere totalt som er realkompetansevurdert, bostedsfylke
 Voksne praksiskandidater/privatister totalt, bostedsfylke
 Voksne totalt som har bestått teoriopl for praksiskandidater/privatister, bostedsfylke
 Voksne søkere totalt som har fått avkortet opplæring, bostedsfylke
 Voksne totalt som er realkompetansevurdert og har fått avkortet opplæring, bostedsfylke
 Søkere til tilbud tilpasset voksne, siste år, bostedsfylke
 Søkere til tilbud tilpasset voksne siste år, realkompetansevurdert, bostedsfylke
 Søkere til tilbud tilpasset voksne siste år, startet opplæring, bostedsfylke
 Søkere til tilbud tilpasset voksne siste år, realkompetansevurdert og startet opplæring

Deltakere i tilbud tilpasset voksne siste år, opplæring/realkomp.vurdering, unntatt lærlinger, skolefylke
Søkere og deltakere tilbud tilpasset voksne totalt, andel kvinner
Andel voksne som har søkt sluttkomp fra videregående opplæring, av alle søkere
Andel voksne søkere som har fått tilbud om opplæring, av alle søkere
Andel voksne med bestått sluttkompetanse forrige skoleår, av alle søkere
Andel voksne med avbrutt opplæringsløp forrige skoleår, av alle søkere
Andel voksne som er realkompetansevurdert, av alle søkere
Andel voksne praksiskandidater/privatister, av alle søkere
Andel voksne bestått teoriopplæring praksiskandidater/privatister, av alle søkere
Andel voksne med tilbud om avkortet opplæring, av alle søkere
Andel voksne med tilbud om avkortet opplæring, av alle som er realkompetansevurdert
Andel søkere til tilbud tilpasset voksne siste år, av søkere totalt
Andel søkere til tilbud tilpasset voksne siste år som er realkompetansevurdert
Andel søkere til tilbud tilpasset voksne siste år som har fått tilbud om opplæring
Andel søkere til tilbud tilpasset voksne som har fått tilbud om opplæring, av nye søkere som er realkompetansevurdert

Søkere og inntak

Søkere til elevplass
Søkere til elevplass som har blitt elev
Elever som har fått oppfylt førsteønske til skole og kurs
Søkere til lærlingplass
Søkere til lærlingplass som har blitt lærling
Lærlinger som har fått oppfylt førsteønske
Søkere som ikke har fått plass
Søkere til elevplass uten rett
Søkere til elevplass uten rett som har blitt elev
Elever i alternativ vg3 i skole, bostedsfylke
Andel av søkere til elevplass som har blitt elever
Andel elever som har fått oppfylt førsteønske til skole og kurs
Andel av søkere til lærlingeplass som har blitt lærlinger
Andel lærlinger som har fått oppfylt førsteønske om læreplass
Andel søkere som ikke har fått plass
Andel av søkere til elevplass uten rett som har blitt elever
Andel elever i alternativ vg3 i skole av nye lærlinger og elever i alternativ vg3 i skole

Produktivitet

Korrigerte brutto driftsutgifter inkludert kjøp av tjenester fra egne foretak og IKS
Korr bto driftsutg inkl kjøp fra egne foretak og IKS per elev 510-560 Videregående opplæring i skole
Korr bto driftsutg inkl kjøp fra egne foretak og IKS og private per lærling/lærekandidat 570 Fagopplæring
Korr bto driftsutg inkl kjøp fra egne foretak og IKS per elev 510 Skolelokaler og internater
Korr bto driftsutg inkl kjøp fra egne foretak og IKS per elev 515 Skoleforvaltning
Korr bto driftsutg inkl kjøp fra egne foretak og IKS per elev 520 Ped.ledelse, ped.fellesutg, gjesteelevoppgjør
Lønnsutgifter per elev 520 Ped.ledelse, ped.fellesutgifter, gjesteelevoppgjør
Korr bto driftsutg inkl kjøp fra egne foretak og IKS per elev 521-539, 559 Alle utdprog/studretn
Lønnsutgifter per elev 521-539, 559 Alle utdanningsprogram/studieretninger
Korr bto driftsutg inkl kjøp fra egne foretak og IKS per elev 521,527,529,538 Studieforbredende utdprog/studretn
Lønnsutgifter per elev 521,527,529,538 Studieforbredende utdprog/studretn
Korr bto driftsutg inkl kjøp fra egne foretak og IKS per elev 522-526,528,530-532,539 Yrkesfaglige utdprog/studretn
Lønnsutgifter per elev 522-526,528,530-532,539 Yrkesfaglige utdprog/studretn
Korr bto driftsutg inkl kjøp fra egne foretak og IKS per elev 559 Landslinjer

Korr bto driftsutg inkl kjøp fra egne foretak og IKS per elev 560 Spesialunderv og særskilt tilpasset oppl
 Utgifter per elev art 350 kjøp fra kommuner 560 Spesialundervisning og særskilt tilpasset opplæring
 Korr bto driftsutg inkl kjøp fra egne foretak og IKS per elev 521 Studiespesialisering
 Korr bto driftsutg inkl kjøp fra egne foretak og IKS per elev 527 Idrettsfag
 Korr bto driftsutg inkl kjøp fra egne foretak og IKS per elev 529 Musikk, dans og drama
 Korr bto driftsutg inkl kjøp fra egne foretak og IKS per elev 522 Bygg- og anleggsteknikk
 Korr bto driftsutg inkl kjøp fra egne foretak og IKS per elev 523 Elektrofag
 Korr bto driftsutg inkl kjøp fra egne foretak og IKS per elev 524 Design og håndverk
 Korr bto driftsutg inkl kjøp fra egne foretak og IKS per elev 525 Restaurant- og matfag per elev
 Korr bto driftsutg inkl kjøp fra egne foretak og IKS per elev 526 Helse- og sosialfag
 Korr bto driftsutg inkl kjøp fra egne foretak og IKS per elev 528 Teknikk og industriell produksjon
 Korr bto driftsutg inkl kjøp fra egne foretak og IKS per elev 530 Medier og kommunikasjon
 Korr bto driftsutg inkl kjøp fra egne foretak og IKS per elev 531 Naturbruk
 Korr bto driftsutg inkl kjøp fra egne foretak og IKS per elev 532 Service og samferdsel
 Korr bto driftsutg inkl kjøp fra egne foretak og IKS per elev 538 Allmennfaglige studretn
 Korr bto driftsutg inkl kjøp fra egne foretak og IKS per elev 539 Yrkesfaglige studretn
 Korr bto driftsutg inkl kjøp fra egne foretak og IKS og private per deltaker 581 Voksenopplæring etter opplæringsloven
 Lønnsutgifter per deltaker 581 Voksenopplæring etter opplæringsloven
 Korr bto driftsutg inkl kjøp fra egne foretak og IKS per student 554 Fagskoleutdanning
 Lønnsutgifter per student 554 Fagskoleutdanning
 Korr bto driftsutg 510-560 Videregående opplæring i skole, per elev
 Korr bto driftsutg 570 Fagopplæring i arbeidslivet, inkl. kjøp fra private, per lærling/lærekandidat
 Brutto driftsutgifter 570 Fagopplæring i arbeidslivet, per lærling/lærekandidat
 Korr bto driftsutg 510 Skolelokaler og internater, per elev
 Korr bto driftsutg 515 Skoleforvaltning, per elev
 Korr bto driftsutg 520 Ped. ledelse og ped. fellesutg, per elev
 Korr bto driftsutg 521-539,559 Alle utdprog/studretn, per elev
 Korr bto driftsutg 521,527,529,538 Studieforbereende utdprog/studretn, per elev
 Korr bto driftsutg 522-526,528,530-532,539 Yrkesfaglige utdprog/studretn, per elev
 Korr bto driftsutg 559 Landslinjer, per elev
 Korr bto driftsutg 560 Spesundervisning og særskilt tilpasset opplæring, per elev
 Korr bto driftsutg 521 Utdprog studiespesialisering, per elev
 Korr bto driftsutg 527 Utdprog idrettsfag, per elev
 Korr bto driftsutg 529 Utdprog musikk, dans og drama, per elev
 Korr bto driftsutg 522 Utdprog bygg- og anleggsteknikk, per elev
 Korr bto driftsutg 523 Utdprog elektrofag, per elev
 Korr bto driftsutg 524 Utdprog design og håndverk, per elev
 Korr bto driftsutg 525 Utdprog restaurant- og matfag, per elev
 Korr bto driftsutg 526 Utdprog helse- og sosialfag, per elev
 Korr bto driftsutg 528 Utdprog teknikk og industriell produksjon, per elev
 Korr bto driftsutg 530 Utdprog medier og kommunikasjon, per elev
 Korr bto driftsutg 531 Utdprog naturbruk, per elev
 Korr bto driftsutg 532 Utdprog service og samferdsel, per elev
 Korr bto driftsutg 538 Allmennfaglige studieretninger, per elev
 Korr bto driftsutg 539 Yrkesfaglige studieretninger, per elev
 Korr bto driftsutg 581 Voksenopplæring etter opplæringsloven, per deltaker
 Korr bto driftsutg 554 Fagskoleutdanning, per student
 Læringer, læreplassfylke

Læringer vektet, læreplassfylke
Lærekandidater, opplæringsfylke
Lærekandidater vektet, opplæringsfylke
Læringer og lærekandidater vektet, læreplassfylke
Læringer vektet, bostedsfylke
Lærekandidater vektet, bostedsfylke
Læringer og lærekandidater vektet, bostedsfylke
Helårsekvivalenter fylkeskommunal videregående opplæring
Helårsekvivalenter vektet, fylkeskommunal videregående opplæring
Antall elever i fylkeskommunale skoler registrert med voksenstatus
Antall elever (nevner enhetskost) fylkeskomm videregående opplæring
Antall elever (nevner enhetskost) vektet, fylkeskomm videregående opplæring
Antall elever (nevner enhetskost) 521-539,559 Alle utdanningsprogram/studieretninger
Antall elever (nevner enhetskost) vektet 521-539,559 Alle utdanningsprogram/studieretninger
Antall elever (nevner enhetskost) 521,527,529,538 Studieforberevende utdprog/studretn
Antall elever (nevner enhetskost) vektet 521,527,529,538 Studieforberevende utdprog/studretn
Antall elever (nevner enhetskost) 522-526,528,530-532,539 Yrkesfaglige utdprog/studretn
Antall elever (nevner enhetskost) vektet 522-526,528,530-532,539 Yrkesfaglige utdprog/studretn
Antall elever (nevner enhetskost) 559 Landslinjer
Antall elever (nevner enhetskost) vektet 559 Landslinjer
Antall elever (nevner enhetskost) 521 Studiespesialisering
Antall elever (nevner enhetskost) vektet 521 Studiespesialisering
Antall elever (nevner enhetskost) 527 Idrettsfag
Antall elever (nevner enhetskost) vektet 527 Idrettsfag
Antall elever (nevner enhetskost) 529 Musikk, dans og drama
Antall elever (nevner enhetskost) vektet 529 Musikk, dans og drama
Antall elever (nevner enhetskost) 522 Bygg- og anleggsteknikk
Antall elever (nevner enhetskost) vektet 522 Bygg- og anleggsteknikk
Antall elever (nevner enhetskost) 523 Elektrofag
Antall elever (nevner enhetskost) vektet 523 Elektrofag
Antall elever (nevner enhetskost) 524 Design og håndverk
Antall elever (nevner enhetskost) vektet 524 Design og håndverk
Antall elever (nevner enhetskost) 525 Restaurant- og matfag
Antall elever (nevner enhetskost) vektet 525 Restaurant- og matfag
Antall elever (nevner enhetskost) 526 Helse- og sosialfag
Antall elever (nevner enhetskost) vektet 526 Helse- og sosialfag
Antall elever (nevner enhetskost) 528 Teknikk og industriell produksjon
Antall elever (nevner enhetskost) vektet 528 Teknikk og industriell produksjon
Antall elever (nevner enhetskost) 530 Medier og kommunikasjon
Antall elever (nevner enhetskost) vektet 530 Medier og kommunikasjon
Antall elever (nevner enhetskost) 531 Naturbruk
Antall elever (nevner enhetskost) vektet 531 Naturbruk
Antall elever (nevner enhetskost) 532 Service og samferdsel
Antall elever (nevner enhetskost) vektet 532 Service og samferdsel
Antall elever (nevner enhetskost) 538 Allmennfaglige studieretninger
Antall elever (nevner enhetskost) vektet 538 Allmennfaglige studieretninger
Antall elever (nevner enhetskost) 539 Yrkesfaglige studieretninger
Antall elever (nevner enhetskost) vektet 539 Yrkesfaglige studieretninger

Antall elever (nevner enhetskost) alternativ opplæring finansiert av fylkeskommunen
 Antall elever (nevner enhetskost) vektet alternativ opplæring finansiert av fylkeskommunen
 Antall studenter fylkeskommunal fagskoleutdanning, skolefylke
 Antall studenter vektet fylkeskommunal fagskoleutdanning
 Korr bto driftsutg inkl kjøp fra egne foretak og IKS 510-590 Utdanning i fylkeskommunen
 Korr bto driftsutg inkl kjøp fra egne foretak og IKS 510-560 Videregående opplæring
 Korr bto driftsutg inkl kjøp fra egne foretak og IKS og andre (private) 570 Fagopplæring i arbeidslivet
 Korr bto driftsutg inkl kjøp fra egne foretak og IKS 510 Skolelokaler og internater
 Utgifter transport (art 170) funksjon 510 Skolelokaler og internater
 Korr bto driftsutg inkl kjøp fra egne foretak og IKS 515 Skoleforvaltning
 Korr bto driftsutg inkl kjøp fra egne foretak og IKS 520 Ped. ledelse og ped. fellesutgifter
 Korr bto driftsutg inkl kjøp fra egne foretak og IKS 560 Spesialunderv og særskilt tilpasset oppl
 Utgifter kjøp fra kommuner (art 350) funksjon 560 Spesialunderv og særskilt tilpasset opplæring
 Korr bto driftsutg inkl kjøp fra egne foretak og IKS og andre (private) 581 Voksenoppl etter oppl loven
 Korr bto driftsutg inkl kjøp fra egne foretak og IKS 554 Fagskoleutdanning
 Korr bto driftsutg inkl kjøp fra egne foretak og IKS 590 Andre undervisningsformål
 Korr bto driftsutg inkl kjøp fra egne foretak og IKS 521-539,559 Alle utdprog/studretn
 Korr bto driftsutg inkl kjøp fra egne foretak og IKS 521,527,529,538 Studforb utdprog/studretn
 Korr bto driftsutg inkl kjøp fra egne foretak og IKS 522-526,528,530-532,539 Yrkesfagl utdprog/studretn
 Korr bto driftsutg inkl kjøp fra egne foretak og IKS 559 Landslinjer
 Korr bto driftsutg inkl kjøp fra egne foretak og IKS 538 Allmennfaglige studieretninger
 Korr bto driftsutg inkl kjøp fra egne foretak og IKS 539 Yrkesfaglige studieretninger
 Korr bto driftsutg inkl kjøp fra egne foretak og IKS 521 utdprog studiespesialisering
 Korr bto driftsutg inkl kjøp fra egne foretak og IKS 527 utdprog idrettsfag
 Korr bto driftsutg inkl kjøp fra egne foretak og IKS 529 utdprog musikk, dans og drama
 Korr bto driftsutg inkl kjøp fra egne foretak og IKS 522 utdprog bygg- og anleggsteknikk
 Korr bto driftsutg inkl kjøp fra egne foretak og IKS 523 utdprog elektrofag
 Korr bto driftsutg inkl kjøp fra egne foretak og IKS 524 utdprog design og håndverk
 Korr bto driftsutg inkl kjøp fra egne foretak og IKS 525 utdprog restaurant- og matfag
 Korr bto driftsutg inkl kjøp fra egne foretak og IKS 526 utdprog helse- og sosialfag
 Korr bto driftsutg inkl kjøp fra egne foretak og IKS 528 utdprog teknikk og industriell produksjon
 Korr bto driftsutg inkl kjøp fra egne foretak og IKS 530 utdprog medier og kommunikasjon
 Korr bto driftsutg inkl kjøp fra egne foretak og IKS 531 utdprog naturbruk
 Korr bto driftsutg inkl kjøp fra egne foretak og IKS 532 utdprog service og samferdsel
 Lønnsutgifter 520 ped. ledelse og ped. fellesutg
 Lønnsutgifter 521-539, 559 alle utdprog/studretn
 Lønnsutgifter 521,527,529,538 studieforberedende utdprog/studretn
 Lønnsutgifter 522-526,528,530-532,539 yrkesfaglige utdprog/studretn
 Lønnsutgifter 559 landslinjer
 Lønnsutgifter 560 spesialundervisning og særskilt tilpasset opplæring
 Lønnsutgifter 581 voksenopplæring etter opplæringsloven
 Lønnsutgifter 554 fagskole
 Lønnsutgifter 590 andre undervisningsformål
 Korr bto driftsutg 510-590 Utdanning i fylkeskommunen
 Korr bto driftsutg 510-560 Videregående opplæring
 Bto driftsutg 570 Fagopplæring i arbeidslivet, inkl. refusjon fra andre fylkeskomm
 Korr bto driftsutg 570 Fagopplæring i arbeidslivet, inkl. kjøp fra private
 Korr bto driftsutg 510 Skolelokaler og internater

Korr bto driftsutg 515 Skoleforvaltning
Korr bto driftsutg 520 Pedagogisk ledelse og ped. fellesutg
Korr bto driftsutg 521-532,538,539, 559 Alle utdanningsprogram/studieretninger
Korr bto driftsutg 521,527,529,538 Studieforbereidende utdprog/studretn
Korr bto driftsutg 522-526, 528, 530-532, 539 Yrkesfaglige utdprog/studretn
Korr bto driftsutg 559 Landslinjer
Korr bto driftsutg 560 Spesialunderv og særskilt tilpasset oppl
Korr bto driftsutg 581 Voksenopplæring etter opplæringsloven
Korr bto driftsutg 554 Fagskoleutdanning
Korr bto driftsutg 590 Andre undervisningsformål
Korr bto driftsutg utdprog studiespesialisering (521)
Korr bto driftsutg utdprog idrettsfag (527)
Korr bto driftsutg utdprog musikk, dans og drama (529)
Korr bto driftsutg utdprog bygg- og anleggsteknikk (522)
Korr bto driftsutg utdprog elektrofag (523)
Korr bto driftsutg utdprog design og håndverk (524)
Korr bto driftsutg utdprog restaurant- og matfag (525)
Korr bto driftsutg utdprog helse- og sosialfag (526)
Korr bto driftsutg utdprog teknikk og industriell produksjon (528)
Korr bto driftsutg utdprog medier og kommunikasjon (530)
Korr bto driftsutg utdprog naturbruk (531)
Korr bto driftsutg utdprog service og samferdsel (532)
Korr bto driftsutgifter allmennfaglige studieretninger (538)
Korr bto driftsutgifter yrkesfaglige studieretninger (539)

Utdypende tjenesteindikatorer

Videregående skoler og personell, fylkeskommunale skoler

Videregående skoler i alt
Videregående skoler, fylkeskommunale
Videregående skoler, kommunale
Videregående skoler, statlige
Videregående skoler, private
Andel avtalte årsverk eksklusive lange fravær i videregående opplæring
Elever per skole, fylkeskommunale skoler
Elever per lærerårsverk, fylkeskommunale skoler
Avtalte årsverk i videregående opplæring
Avtalte årsverk eksklusive lange fravær i videregående opplæring
Sysselsatte i videregående opplæring
Lederårsverk, avtalte årsverk
Lederårsverk, avtalte årsverk eksklusive lange fravær
Ledere/studieinspektører, antall
Lærerårsverk, avtalte årsverk
Lærerårsverk, avtalte årsverk eksklusive lange fravær
Lærere, antall
Lærere 40 år og yngre
Lærere 50 år og eldre
Lærere 60 år og eldre
Lærere, kvinner
Lærere, menn

Lærere i heltidsstilling
Lærere, kvinnelige, i heltidsstillinger
Lærere, mannlige, i heltidsstillinger
Andel lærere som er 40 år og yngre
Andel lærere som er 50 år og eldre
Andel lærere som er 60 år og eldre
Andel kvinnelige lærere
Andel lærere i heltidsstilling
Andel kvinnelige lærere i heltidsstilling
Andel mannlige lærere i heltidsstilling
Lærere med universitets-/høgskoleutdanning høyere nivå, og pedagogisk utdanning
Lærere med universitets-/høgskoleutdanning høyere nivå, uten pedagogisk utdanning
Lærere med universitets-/høgskoleutdanning lavere nivå, og pedagogisk utdanning
Lærere med universitets-/høgskoleutdanning lavere nivå, uten pedagogisk utdanning
Lærere med videregående utdanning eller lavere
Andel lærere med universitets-/høgskoleutdanning høyere nivå, og pedagogisk utdanning
Andel lærere med universitets-/høgskoleutdanning høyere nivå, uten pedagogisk utdanning
Andel lærere med universitets-/høgskoleutdanning lavere nivå, og pedagogisk utdanning
Andel lærere med universitets-/høgskoleutdanning lavere nivå, uten pedagogisk utdanning
Andel lærere med videregående utdanning

Gjennomstrømning, overganger, resultater

Elever og lærl startet grunnkurs for fem år siden
Elever og lærlinger bestått vgo på normert tid
Elever og lærl bestått vgo i løpet av fem år
Andel elever og lærlinger som har bestått vgo i løpet av normert tid
Andel elever og lærlinger som har bestått vgo i løpet av fem år
Elever som avsluttet grunnskole på våren
Elever som var i vgo samme høst som de avsluttet grunnskole
Andel elever med direkte overgang fra grunnskole til videregående opplæring
Elever som avsluttet videregående opplæring med studiekompetanse
Studenter som var i høyere utdanning samme år som de avsluttet vgo
Andel elever med direkte overgang fra videregående opplæring til høyere utdanning
Antall startet i opplæring på vg3, bostedsfylke
Antall kurs bestått vg3, bostedsfylke
Andel beståtte kurs VKII/vg3
Antall avlagte fag- og svenneprøver, bostedsfylke
Antall beståtte fag- og svenneprøver, bostedsfylke
Andel beståtte fag- og svenneprøver
Antall elever alle trinn forrige skoleår
Elever som har sluttet i løpet av skoleåret, bostedsfylke
Andel elever som har sluttet i løpet av året - alle årstrinn

Omvalg

Elever vg1 studieforbredende utdanningsprogram forrige skoleår
Elever vg1 studieforbredende utdanningsprogram i fjor, vg2 i år
Elever vg1 studieforbredende utdanningsprogram i fjor, omvalg i år
Elever vg1 studieforbredende utdanningsprogram i fjor, vg1 samme utdprog i år
Elever vg1 studieforbredende utdanningsprogram i fjor, annen utdanning i år
Elever vg1 studieforbredende utdanningsprogram i fjor, ikke i utdanning i år

Elever vg1 yrkesfaglige utdanningsprogram forrige skoleår
Elever vg1 yrkesfaglige utdanningsprogram i fjor, vg2 i år
Elever vg1 yrkesfaglige utdanningsprogram i fjor, omvalg i år
Elever vg1 yrkesfaglige utdanningsprogram i fjor, vg1 samme utdprog i år
Elever vg1 yrkesfaglige utdanningsprogram i fjor, annen utdanning i år
Elever vg1 yrkesfaglige utdaningsprogram i fjor, ikke i utdanning i år
Andel elever vg1 studieforbereende utdprog i fjor som går vg2 i år
Andel elever vg1 studieforbereende utdprog i fjor som har foretatt omvalg på vg1
Andel elever vg1 studieforbereende utdprog i fjor som går vg1 på nytt uten omvalg
Andel elever vg1 studieforbereende utdprog i fjor som er i annen utdanning i år
Andel elever vg1 studieforbereende utdprog i fjor som ikke er i utdanning i år
Andel elever vg1 yrkesfaglige utdprog i fjor som går vg2 i år
Andel elever vg1 yrkesfaglige utdprog i fjor som har foretatt omvalg på vg1
Andel elever vg1 yrkesfaglige utdprog i fjor som går vg1 på nytt uten omvalg
Andel elever vg1 yrkesfaglige utdprog i fjor som er i annen utdanning i år
Andel elever vg1 yrkesfaglige utdprog i fjor som ikke er i utdanning i år
Elever vg2 studieforbereende utdanningsprogram forrige skoleår
Elever vg2 studieforbereende utdanningsprogram i fjor, vg3 i år
Elever vg2 studieforbereende utdanningsprogram i fjor, omvalg i år
Elever vg2 studieforbereende utdanningsprogram i fjor, annen utdanning i år
Elever vg2 studieforbereende utdanningsprogram i fjor, ikke i utdanning i år
Elever vg2 yrkesfaglige utdanningsprogram forrige skoleår
Elever vg2 yrkesfaglige utdanningsprogram i fjor, lære i år
Elever vg2 yrkesfaglige utdanningsprogram i fjor, vg3 yrkeskompetanse i år
Elever vg2 yrkesfaglige utdanningsprogram i fjor, vg3 studiekompetanse i år
Elever vg2 yrkesfaglige utdanningsprogram i fjor, omvalg i år
Elever vg2 yrkesfaglige utdanningsprogram i fjor, annen utdanning i år
Elever vg2 yrkesfaglige utdanningsprogram i fjor, ikke i utdanning i år
Andel elever vg2 studieforbereende utdprog i fjor, vg3 i år
Andel elever vg2 studieforbereende utdprog i fjor, omvalg i år
Andel elever vg2 studieforbereende utdprog i fjor, annen utdanning i år
Andel elever vg2 studieforbereende utdprog i fjor, ikke i utdanning i år
Andel elever vg2 yrkesfaglige utdprog i fjor, i lære i år
Andel elever vg2 yrkesfaglige utdprog i fjor, vg3 yrkeskompetanse i år
Andel elever vg2 yrkesfaglige utdprog i fjor, vg3 studiekompetanse i år
Andel elever vg2 yrkesfaglige utdprog i fjor, omvalg i år
Andel elever vg2 yrkesfaglige utdprog i fjor, annen utdanning i år
Andel elever vg2 yrkesfaglige utdprog i fjor, ikke i utdanning i år

7.2.2. C1. Videregående opplæring – konsern – nivå 2

Prioriteringer

Brutto investeringsutgifter til videregående opplæring (510-590), konsern
Netto driftsutgifter 510-590 Utdanning i fylkeskommunen, konsern
Netto driftsutgifter 510 Skolelokaler og internater, konsern
Netto driftsutgifter 515 Skoleforvaltning, konsern
Netto driftsutgifter 520 Ped. ledelse, ped. fellesutg, gjesteelevoppgjør, konsern
Netto driftsutgifter 521,527,529,538 Studieforberevende utdprog/studretn, konsern
Netto driftsutgifter 522-526,528,530-532,539 Yrkesfaglige utdprog/studretn, konsern
Netto driftsutgifter 554 Fagskoleutdanning, konsern
Netto driftsutgifter 559 Landslinjer, konsern
Netto driftsutgifter 560 Spesialundervisning og særskilt tilpasset opplæring, konsern
Netto driftsutgifter 570 Fagopplæring i arbeidslivet, konsern
Netto driftsutgifter 581 Voksenopplæring etter opplæringsloven, konsern
Netto driftsutgifter 590 Andre undervisningsformål, konsern
Mva-kompensasjon investering, videregående opplæring pr. innbygger 16-18 år (kroner), konsern
Mva-kompensasjon drift, videregående opplæring per innbygger 16-18 år (kroner), konsern
Brutto investeringsutgifter til videregående opplæring, per innbygger, konsern
Netto driftsutgifter til videregående opplæring, per innbygger 16-18 år, konsern
Andel netto driftsutgifter til videregående opplæring av samlede netto driftsutgifter, konsern
Andel netto driftsutgifter 510 Skolelokaler og internater, konsern
Andel netto driftsutgifter 515 Skoleforvaltning, konsern
Andel netto driftsutgifter 520 Ped. ledelse, ped. fellesutg, gjesteelevoppgjør, konsern
Andel netto driftsutgifter til studieforberevende utdprog/allmf studretn (538, 521, 527, 529), konsern
Andel netto driftsutgifter til yrkesfaglige utdprog/studretn (539, 522-526, 528, 530, 530-532), konsern
Andel netto driftsutgifter til landslinjer (559), konsern
Andel netto driftsutgifter til spesialundervisning og særskilt tilpasset opplæring (560), konsern
Andel netto driftsutgifter til fagopplæring i arbeidslivet (570), konsern
Andel netto driftsutgifter til voksenoppl etter opplæringsloven (581), konsern
Andel netto driftsutgifter til fagskole (554), konsern
Andel netto driftsutgifter til andre undervisningsformål (590), konsern

Økonomisk belastning ved å drive videregående opplæring

Økonomisk belastning ved å drive utdanning i fylkeskommunen (510-590), konsern
Økonomisk belastning ved å drive videregående opplæring (510-560, unntatt 554), konsern
Økonomisk belastning ved å drive fagopplæring i arbeidslivet (570), konsern
Økonomisk belastning skolelokaler og internater (510), konsern
Økonomisk belastning skoleforvaltning (515), konsern
Økonomisk belastning ped. ledelse og ped. fellesutgifter (520), konsern
Økonomisk belastning spesialundervisning og særskilt tilpasset undervisning (560), konsern
Økonomisk belastning voksenopplæring etter opplæringsloven (581), konsern
Økonomisk belastning fagskoleutdanning (554), konsern
Økonomisk belastning andre undervisningsformål (590), konsern
Økonomisk belastning alle utdanningsprogram/studieretninger (521-532,538,539,559), konsern
Økonomisk belastning studieforberevende utdprog/studretn (521,527,529,538), konsern
Økonomisk belastning yrkesfaglige utdprog/studretn (522-526,528,530-532,539), konsern
Økonomisk belastning landslinjer (559), konsern
Økonomisk belastning allmennfaglige studieretninger (538), konsern
Økonomisk belastning yrkesfaglige studieretninger (539), konsern

Økonomisk belastning utdprog studiespesialisering (521), konsern
 Økonomisk belastning utdprog idrettsfag (527), konsern
 Økonomisk belastning utdprog musikk, dans og drama (529), konsern
 Økonomisk belastning utdprog bygg- og anleggsteknikk (522), konsern
 Økonomisk belastning utdprog elektrofag (523), konsern
 Økonomisk belastning utdprog design og håndverk (524), konsern
 Økonomisk belastning utdprog restaurant- og matfag (525), konsern
 Økonomisk belastning utdprog helse- og sosialfag (526), konsern
 Økonomisk belastning utdprog teknikk og industriell produksjon (528), konsern
 Økonomisk belastning utdprog medier og kommunikasjon (530), konsern
 Økonomisk belastning utdprog naturbruk (531), konsern
 Økonomisk belastning utdprog service og samferdsel (532), konsern
 Økonomisk belastning 510-560 Videregående opplæring i skole per elev, konsern
 Økonomisk belastning 570 Fagopplæring i arbeidslivet per lærling/lærekandidat, konsern
 Økonomisk belastning 510 Skolelokaler og internater per elev, konsern
 Økonomisk belastning 515 Skoleforvaltning per elev, konsern
 Økonomisk belastning 520 Ped. ledelse og ped. fellesutgifter per elev, konsern
 Økonomisk belastning 521-539,559 Alle utdanningsprogram/studiretninger per elev, konsern
 Økonomisk belastning 521,527,529,538 Studieforberevende utdprog/studretn per elev, konsern
 Økonomisk belastning 522-526,528,530-532,539 Yrkesfaglige utdprog/studretn per elev, konsern
 Økonomisk belastning 559 Landslinjer per elev, konsern
 Økonomisk belastning 560 Spesialundervisning og særskilt tilpasset undervisning per elev, konsern
 Økonomisk belastning 521 Utdprog studiespesialisering per elev, konsern
 Økonomisk belastning 527 Utdprog idrettsfag er elev, konsern
 Økonomisk belastning 529 Utdprog musikk, dans og drama per elev, konsern
 Økonomisk belastning 522 Utdprog bygg- og anleggsteknikk per elev, konsern
 Økonomisk belastning 523 Utdprog elektrofag per elev, konsern
 Økonomisk belastning 524 Utdprog design og håndverk per elev, konsern
 Økonomisk belastning 525 Utdprog restaurant- og matfag per elev, konsern
 Økonomisk belastning 526 Utdprog helse- og sosialfag per elev, konsern
 Økonomisk belastning 528 Utdprog teknikk og industriell prod per elev, konsern
 Økonomisk belastning 530 Utdprog medier og kommunikasjon per elev, konsern
 Økonomisk belastning 531 Utdprog naturbruk per elev, konsern
 Økonomisk belastning 532 Utdprog service og samferdsel per elev, konsern
 Økonomisk belastning 538 Allmennfaglige studieretninger per elev, konsern
 Økonomisk belastning 539 Yrkesfaglige studieretninger per elev, konsern
 Økonomisk belastning 581 Voksenopplæring etter opplæringsloven per deltaker, konsern
 Økonomisk belastning 554 Fagskoleutdanning per student, konsern

Dekningsgrad

Ungdom 16-18 år, bostedsfylke
 Ungdom 16-18 år, innvandrere og norskfødte med innvandrerforeldre, bostedsfylke
 Ungdom 16-18 år i utdanning utenfor videreg opplæring, bostedsfylke
 Elever og lærlinger/lærekandidater i alt, bostedsfylke
 Elever og lærlinger/lærekandidater 16-18 år, bostedsfylke
 Elever og lærlinger/lærekand 16-18 år, innvandrere og norskfødte med innvandrerforeldre, bostedsfylke
 Elever i videregående opplæring, bostedsfylke
 Elever alternativ opplæring med bruk av rett, bostedsfylke
 Elever alternativ opplæring uten bruk av rett, bostedsfylke

Lærlinger, bostedsfylke
Lærlinger, nye, siste år, bostedsfylke
Lærekandidater, bostedsfylke
Elever i studieforberedende utdanningsprogram/studieretninger, bostedsfylke
Elever i yrkesfaglige utdanningsprogram/studieretninger, bostedsfylke
Lærlinger i allmennfaglige studieretninger, bostedsfylke
Lærlinger i yrkesfaglige studieretninger, bostedsfylke
Elever med ungdomsrett, bostedsfylke
Lærlinger med rett, bostedsfylke
Elever bosatt utenfor skolefylke
Elever med skoleplass utenfor bostedsfylke
Lærlinger bosatt utenfor læreplassfylke
Lærlinger med læreplass utenfor bostedsfylke
Elever ved videregående skoler, skolefylke
Elever ved fylkeskommunale videregående skoler, skolefylke
Elever ved kommunale videregående skoler, skolefylke
Elever ved statlige videregående skoler, skolefylke
Elever ved private videregående skoler, skolefylke
Andelen av personer 16-18-år som er i videregående opplæring, bostedsfylke
Andelen av personer 16-18 år, innvandrere og norskfødte med innvandrerforeldre, som er i vgo, bostedsfylke
Andelen av personer 16-18-år som er i utdanning utenfor vgo, bostedsfylke
Andelen i videregående opplæring som er i opplæring i skole, bostedsfylke
Andelen i videregående opplæring som er i opplæring i bedrift, bostedsfylke
Andelen elever og lærlinger som er i studieforberedende utdprog/studretn, bostedsfylke
Andelen elever og lærlinger som er i yrkesfaglige utdprog/studretn, bostedsfylke
Andel elever med ungdomsrett til videregående opplæring, bostedsfylke
Andel lærlinger med lovfestet rett til videregående opplæring, bostedsfylke
Andel elever som går på skole utenfor bostedsfylke
Andel lærlinger som har læreplass utenfor bostedsfylke

Voksne i videregående opplæring

Antall søkere og deltakere tilbud tilpasset voksne totalt alle år, bostedsfylke
Antall søkere og deltakere tilbud tilpasset voksne totalt, kvinner, bostedsfylke
Antall søkere og deltakere tilbud tilpasset voksne totalt, menn, bostedsfylke
Voksne søkere totalt som har søkt sluttkomp fra videregående opplæring, bostedsfylke
Voksne søkere totalt som har fått tilbud om opplæring, bostedsfylke
Voksne totalt som har bestått sluttkompetanse forrige skoleår, bostedsfylke
Voksne totalt som har avbrutt opplæringsløpet, bostedsfylke
Voksne søkere totalt som er realkompetansevurdert, bostedsfylke
Voksne praksiskandidater/privatister totalt, bostedsfylke
Voksne totalt som har bestått teorioppl for praksiskandidater/privatister, bostedsfylke
Voksne søkere totalt som har fått avkortet opplæring, bostedsfylke
Voksne totalt som er realkompetansevurdert og har fått avkortet opplæring, bostedsfylke
Søkere til tilbud tilpasset voksne, siste år, bostedsfylke
Søkere til tilbud tilpasset voksne siste år, realkompetansevurdert, bostedsfylke
Søkere til tilbud tilpasset voksne siste år, startet opplæring, bostedsfylke
Søkere til tilbud tilpasset voksne siste år, realkompetansevurdert og startet opplæring
Deltakere i tilbud tilpasset voksne siste år, opplæring/realkomp.vurdering, unntatt lærlinger, skolefylke
Søkere og deltakere tilbud tilpasset voksne totalt, andel kvinner

Andel voksne som har søkt sluttkomp fra videregående opplæring, av alle søkere
Andel voksne søkere som har fått tilbud om opplæring, av alle søkere
Andel voksne med bestått sluttkompetanse forrige skoleår, av alle søkere
Andel voksne med avbrutt opplæringsløp forrige skoleår, av alle søkere
Andel voksne som er realkompetansevurdert, av alle søkere
Andel voksne praksiskandidater/privatister, av alle søkere
Andel voksne bestått teoriopplæring praksiskandidater/privatister, av alle søkere
Andel voksne med tilbud om avkortet opplæring, av alle søkere
Andel voksne med tilbud om avkortet opplæring, av alle som er realkompetansevurdert
Andel søkere til tilbud tilpasset voksne siste år, av søkere totalt
Andel søkere til tilbud tilpasset voksne siste år som er realkompetansevurdert
Andel søkere til tilbud tilpasset voksne siste år som har fått tilbud om opplæring
Andel søkere til tilbud tilpasset voksne som har fått tilbud om opplæring, av nye søkere som er realkompetansevurdert

Søkere og inntak

Søkere til elevplass
Søkere til elevplass som har blitt elev
Elever som har fått oppfylt førsteønske til skole og kurs
Søkere til lærlingplass
Søkere til lærlingplass som har blitt lærling
Lærlinger som har fått oppfylt førsteønske
Søkere som ikke har fått plass
Søkere til elevplass uten rett
Søkere til elevplass uten rett som har blitt elev
Elever i alternativ vg3 i skole, bostedsfylke
Andel av søkere til elevplass som har blitt elever
Andel elever som har fått oppfylt førsteønske til skole og kurs
Andel av søkere til lærlingeplass som har blitt lærlinger
Andel lærlinger som har fått oppfylt førsteønske om læreplass
Andel søkere som ikke har fått plass
Andel av søkere til elevplass uten rett som har blitt elever
Andel elever i alternativ vg3 i skole av nye lærlinger og elever i alternativ vg3 i skole

Produktivitet

Korr bto driftsutg 510-560 Videregående opplæring i skole per elev, konsern
Korr bto driftsutg 570 Fagopplæring i arbeidslivet inkl kjøp fra private, per lærling/lærekandidat, konsern
Brutto driftsutgifter 570 Fagopplæring i arbeidslivet per lærling/lærekandidat, konsern
Korr bto driftsutg 510 Skolelokaler og internater per elev, konsern
Korr bto driftsutg 515 Skoleforvaltning per elev, konsern
Korr bto driftsutg 520 Ped. ledelse og ped. fellesutg per elev, konsern
Lønnsutgifter 520 Ped. ledelse og ped. fellesutg per elev, konsern
Korr bto driftsutg 521-539,559 Alle utdprog/studretn per elev, konsern
Lønnsutgifter 521-539,559 Alle utdanningsprogrammer/studieretninger per elev, konsern
Korr bto driftsutg 521,527,529,538 Studieforbredende utdprog/studretn per elev, konsern
Lønnsutgifter 521,527,529,538 Studieforbredende utdprog/studretn per elev, konsern
Korr bto driftsutg 522-526,528,530,532,539 Yrkesfaglige utdprog/studretn per elev, konsern
Lønnsutgifter 522-526,528,530-532,539 Yrkesfaglige utdprog/studretn per elev, konsern
Korr bto driftsutg 559 Landslinjer per elev, konsern
Korr bto driftsutg 560 Spesundervisning og særskilt tilpasset oppl per elev, konsern
Utgifter art 350 kjøp fra kommuner 560 Spesialunderv og særskilt tilpasset opplæring per elev, konsern

Korr bto driftsutg 521 Utdprog studiespesialisering per elev, konsern
 Korr bto driftsutg 527 Utdprog idrettsfag per elev, konsern
 Korr bto driftsutg 529 Utdprog musikk, dans og drama per elev, konsern
 Korr bto driftsutg 522 Utdprog bygg- og anleggsteknikk per elev, konsern
 Korr bto driftsutg 523 Utdprog elektrofag per elev, konsern
 Korr bto driftsutg 524 Utdprog design og håndverk per elev, konsern
 Korr bto driftsutg 525 Utdprog restaurant- og matfag per elev, konsern
 Korr bto driftsutg 526 Utdprog helse- og sosialfag per elev, konsern
 Korr bto driftsutg 528 Utdprog teknikk og industriell produksjon per elev, konsern
 Korr bto driftsutg 530 Utdprog medier og kommunikasjon per elev, konsern
 Korr bto driftsutg 531 Utdprog naturbruk per elev, konsern
 Korr bto driftsutg 532 Utdprog service og samferdsel per elev, konsern
 Korr bto driftsutg 538 Allmennfaglige studretn per elev, konsern
 Korr bto driftsutg 539 Yrkesfaglige studretninger per elev, konsern
 Korr bto driftsutg 581 Voksenopplæring etter opplæringsloven per deltaker, konsern
 Lønnsutgifter 581 Voksenopplæring etter opplæringsloven per deltaker, konsern
 Korr bto driftsutg 554 Fagskoleutdanning per student, konsern
 Lønnsutgifter 554 Fagskoleutdanning per student, konsern
 Lærlinger, læreplassfylke
 Lærlinger vektet, læreplassfylke
 Lærekandidater, opplæringsfylke
 Lærekandidater vektet, opplæringsfylke
 Lærlinger og lærekandidater vektet, læreplassfylke
 Lærlinger vektet, bostedsfylke
 Lærekandidater vektet, bostedsfylke
 Lærlinger og lærekandidater vektet, bostedsfylke
 Helårsekvivalenter fylkeskommunal videregående opplæring
 Helårsekvivalenter vektet, fylkeskommunal videregående opplæring
 Antall elever i fylkeskommunale skoler registrert med voksenstatus
 Antall elever (nevner enhetskost) fylkeskomm videregående opplæring
 Antall elever (nevner enhetskost) vektet, fylkeskomm videregående opplæring
 Antall elever (nevner enhetskost) 521-539,559 Alle utdanningsprogram/studretninger
 Antall elever (nevner enhetskost) vektet 521-539,559 Alle utdanningsprogram/studretninger
 Antall elever (nevner enhetskost) 521,527,529,538 Studieforbredende utdprog/studretn
 Antall elever (nevner enhetskost) vektet 521,527,529,538 Studieforbredende utdprog/studretn
 Antall elever (nevner enhetskost) 522-526,528,530-532,539 Yrkesfaglige utdprog/studretn
 Antall elever (nevner enhetskost) vektet 522-526,528,530-532,539 Yrkesfaglige utdprog/studretn
 Antall elever (nevner enhetskost) 559 Landslinjer
 Antall elever (nevner enhetskost) vektet 559 Landslinjer
 Antall elever (nevner enhetskost) 521 Studiespesialisering
 Antall elever (nevner enhetskost) vektet 521 Studiespesialisering
 Antall elever (nevner enhetskost) 527 Idrettsfag
 Antall elever (nevner enhetskost) vektet 527 Idrettsfag
 Antall elever (nevner enhetskost) 529 Musikk, dans og drama
 Antall elever (nevner enhetskost) vektet 529 Musikk, dans og drama
 Antall elever (nevner enhetskost) 522 Bygg- og anleggsteknikk
 Antall elever (nevner enhetskost) vektet 522 Bygg- og anleggsteknikk
 Antall elever (nevner enhetskost) 523 Elektrofag

Antall elever (nevner enhetskost) vektet 523 Elektrofag
 Antall elever (nevner enhetskost) 524 Design og håndverk
 Antall elever (nevner enhetskost) vektet 524 Design og håndverk
 Antall elever (nevner enhetskost) 525 Restaurant- og matfag
 Antall elever (nevner enhetskost) vektet 525 Restaurant- og matfag
 Antall elever (nevner enhetskost) 526 Helse- og sosialfag
 Antall elever (nevner enhetskost) vektet 526 Helse- og sosialfag
 Antall elever (nevner enhetskost) 528 Teknikk og industriell produksjon
 Antall elever (nevner enhetskost) vektet 528 Teknikk og industriell produksjon
 Antall elever (nevner enhetskost) 530 Medier og kommunikasjon
 Antall elever (nevner enhetskost) vektet 530 Medier og kommunikasjon
 Antall elever (nevner enhetskost) 531 Naturbruk
 Antall elever (nevner enhetskost) vektet 531 Naturbruk
 Antall elever (nevner enhetskost) 532 Service og samferdsel
 Antall elever (nevner enhetskost) vektet 532 Service og samferdsel
 Antall elever (nevner enhetskost) 538 Allmennfaglige studieretninger
 Antall elever (nevner enhetskost) vektet 538 Allmennfaglige studieretninger
 Antall elever (nevner enhetskost) 539 Yrkesfaglige studieretninger
 Antall elever (nevner enhetskost) vektet 539 Yrkesfaglige studieretninger
 Antall elever (nevner enhetskost) alternativ opplæring finansiert av fylkeskommunen
 Antall elever (nevner enhetskost) vektet alternativ opplæring finansiert av fylkeskommunen
 Antall studenter fylkeskommunal fagskoleutdanning, skolefylke
 Antall studenter vektet fylkeskommunal fagskoleutdanning
 Korr bto driftsutgifter 510-590 Utdanning i fylkeskommunen, konsern
 Korr bto driftsutg 510-560 Videregående opplæring, konsern
 Korr bto driftsutg 570 Fagopplæring i arbeidslivet, konsern
 Bto driftsutg 570 Fagopplæring i arbeidslivet, inkl. refusjon fra andre fylkeskomm, konsern
 Korr bto driftsutg 510 Skolelokaler og internater, konsern
 Korr bto driftsutg 515 Skoleforvaltning, konsern
 Korr bto driftsutg 520 Ped. ledelse, ped. fellesutg, gjesteelevoppgjør, konsern
 Lønnsutgifter 520 Ped. ledelse, ped. fellesutg, gjesteelevoppgjør, konsern
 Korr bto driftsutg 521-539, 559 Alle utdanningsprogram/studieretninger, konsern
 Lønnsutgifter 521-539,559 Alle utdanningsprogram/studieretninger, konsern
 Korr bto driftsutg 560 Spesialunderv og særskilt tilpasset oppl, konsern
 Lønnsutgifter 560 Spesialundervisning og særskilt tilpasset opplæring, konsern
 Utgifter kjøp fra kommuner (art 350) funksjon 560 Spesialunderv og særskilt tilpasset opplæring, konsern
 Korr bto driftsutg 581 Voksenopplæring etter opplæringsloven, konsern
 Lønnsutgifter 581 Voksenoppl etter opplæringsloven, konsern
 Korr bto driftsutg 554 Fagskoleutdanning, konsern
 Lønnsutgifter 554 Fagskole, konsern
 Korr bto driftsutg 590 Andre undervisningsformål, konsern
 Lønnsutgifter 590 Andre undervisningsformål, konsern
 Korr bto driftsutg 521,527,529,538 Studieforberevende utdprog/studretn, konsern
 Lønnsutg 521,527,529,538 Studieforberevende utdprog/studretn, konsern
 Korr bto driftsutg 522-526,528,530-532,539 Yrkesfaglige utdprog/studretn, konsern
 Lønnsutgifter 522-526,528,530-532,539 Yrkesfaglige utdprog/studretn, konsern
 Korr bto driftsutg 559 Landslinjer, konsern
 Lønnsutgifter 559 Landslinjer, konsern

Korr bto driftsutgifter 538 Allmennfaglige studieretninger, konsern
Korr bto driftsutgifter 539 Yrkesfaglige studieretninger, konsern
Korr bto driftsutg 521 Studiespesialisering, konsern
Korr bto driftsutg 527 Idrettsfag, konsern
Korr bto driftsutg 529 Musikk, dans og drama, konsern
Korr bto driftsutg 522 Bygg- og anleggsteknikk, konsern
Korr bto driftsutg 523 Elektrofag, konsern
Korr bto driftsutg 524 Design og håndverk, konsern
Korr bto driftsutg 525 Restaurant- og matfag, konsern
Korr bto driftsutg 526 Helse- og sosialfag, konsern
Korr bto driftsutg 528 Teknikk og industriell produksjon, konsern
Korr bto driftsutg 530 Medier og kommunikasjon, konsern
Korr bto driftsutg 531 Naturbruk, konsern
Korr bto driftsutg 532 Service og samferdsel, konsern

Utdypende tjenesteindikatorer

Videregående skoler i alt
Videregående skoler, fylkeskommunale
Videregående skoler, kommunale
Videregående skoler, statlige
Videregående skoler, private
Elever per skole, fylkeskommunale skoler

Gjennomstrømning, overganger, resultater

Elever og lærl startet grunnkurs for fem år siden
Elever og lærlinger bestått vgo på normert tid
Elever og lærl bestått vgo i løpet av fem år
Andel elever og lærlinger som har bestått vgo i løpet av normert tid
Andel elever og lærlinger som har bestått vgo i løpet av fem år
Elever som avsluttet grunnskole på våren
Elever som var i vgo samme høst som de avsluttet grunnskole
Andel elever med direkte overgang fra grunnskole til videregående opplæring
Elever som avsluttet videregående opplæring med studiekompetanse
Studenter som var i høyere utdanning samme år som de avsluttet vgo
Andel elever med direkte overgang fra videregående opplæring til høyere utdanning
Antall startet i opplæring på vg3, bostedsfylke
Antall kurs bestått vg3, bostedsfylke
Andel beståtte kurs VKII/vg3
Antall avlagte fag- og svenneprøver, bostedsfylke
Antall beståtte fag- og svenneprøver, bostedsfylke
Andel beståtte fag- og svenneprøver
Antall elever alle trinn forrige skoleår
Elever som har sluttet i løpet av skoleåret, bostedsfylke
Andel elever som har sluttet i løpet av året - alle årstrinn

Omvalg

Elever vg1 studieforbereende utdanningsprogram forrige skoleår
Elever vg1 studieforbereende utdanningsprogram i fjor, vg2 i år
Elever vg1 studieforbereende utdanningsprogram i fjor, omvalg i år
Elever vg1 studieforbereende utdanningsprogram i fjor, vg1 samme utdprog i år
Elever vg1 studieforbereende utdanningsprogram i fjor, annen utdanning i år

Elever vg1 studieforberevende utdanningsprogram i fjor, ikke i utdanning i år
Elever vg1 yrkesfaglige utdanningsprogram forrige skoleår
Elever vg1 yrkesfaglige utdanningsprogram i fjor, vg2 i år
Elever vg1 yrkesfaglige utdanningsprogram i fjor, omvalg i år
Elever vg1 yrkesfaglige utdanningsprogram i fjor, vg1 samme utdprog i år
Elever vg1 yrkesfaglige utdanningsprogram i fjor, annen utdanning i år
Elever vg1 yrkesfaglige utdaningsprogram i fjor, ikke i utdanning i år
Andel elever vg1 studieforberevende utdprog i fjor som går vg2 i år
Andel elever vg1 studieforberevende utdprog i fjor som har foretatt omvalg på vg1
Andel elever vg1 studieforberevende utdprog i fjor som går vg1 på nytt uten omvalg
Andel elever vg1 studieforberevende utdprog i fjor som er i annen utdanning i år
Andel elever vg1 studieforberevende utdprog i fjor som ikke er i utdanning i år
Andel elever vg1 yrkesfaglige utdprog i fjor som går vg2 i år
Andel elever vg1 yrkesfaglige utdprog i fjor som har foretatt omvalg på vg1
Andel elever vg1 yrkesfaglige utdprog i fjor som går vg1 på nytt uten omvalg
Andel elever vg1 yrkesfaglige utdprog i fjor som er i annen utdanning i år
Andel elever vg1 yrkesfaglige utdprog i fjor som ikke er i utdanning i år
Elever vg2 studieforberevende utdanningsprogram forrige skoleår
Elever vg2 studieforberevende utdanningsprogram i fjor, vg3 i år
Elever vg2 studieforberevende utdanningsprogram i fjor, omvalg i år
Elever vg2 studieforberevende utdanningsprogram i fjor, annen utdanning i år
Elever vg2 studieforberevende utdanningsprogram i fjor, ikke i utdanning i år
Elever vg2 yrkesfaglige utdanningsprogram forrige skoleår
Elever vg2 yrkesfaglige utdanningsprogram i fjor, lære i år
Elever vg2 yrkesfaglige utdanningsprogram i fjor, vg3 yrkeskompetanse i år
Elever vg2 yrkesfaglige utdanningsprogram i fjor, vg3 studiekompetanse i år
Elever vg2 yrkesfaglige utdanningsprogram i fjor, omvalg i år
Elever vg2 yrkesfaglige utdanningsprogram i fjor, annen utdanning i år
Elever vg2 yrkesfaglige utdanningsprogram i fjor, ikke i utdanning i år
Andel elever vg2 studieforberevende utdprog i fjor, vg3 i år
Andel elever vg2 studieforberevende utdprog i fjor, omvalg i år
Andel elever vg2 studieforberevende utdprog i fjor, annen utdanning i år
Andel elever vg2 studieforberevende utdprog i fjor, ikke i utdanning i år
Andel elever vg2 yrkesfaglige utdprog i fjor, i lære i år
Andel elever vg2 yrkesfaglige utdprog i fjor, vg3 yrkeskompetanse i år
Andel elever vg2 yrkesfaglige utdprog i fjor, vg3 studiekompetanse i år
Andel elever vg2 yrkesfaglige utdprog i fjor, omvalg i år
Andel elever vg2 yrkesfaglige utdprog i fjor, annen utdanning i år
Andel elever vg2 yrkesfaglige utdprog i fjor, ikke i utdanning i år

7.3. Grunnlagstall på nivå 3

7.3.1. Regnskapstall

Brutto investeringsutgifter til utdanning i fylkeskommunen (510-590)
Mva-refusjon investering, videregående opplæring
Mva-refusjon drift, videregående opplæring
Korr bto driftsutg 510-590 Utdanning i fylkeskommunen
Korr bto driftsutg 510-560 Videregående opplæring
Bto driftsutg 570 Fagopplæring i arbeidslivet, inkl. refusjon fra andre fylkeskomm
Korr bto driftsutg 570 Fagopplæring i arbeidslivet, inkl. kjøp fra private
Korr bto driftsutg 510 Skolelokaler og internater
Korr bto driftsutg 515 Skoleforvaltning
Korr bto driftsutg 520 Pedagogisk ledelse og ped. fellesutg
Korr bto driftsutg 521-532,538,539, 559 Alle utdanningsprogram/studieretninger
Korr bto driftsutg 521,527,529,538 Studieforbereende utdprog/studretn
Korr bto driftsutg 522-526, 528, 530-532, 539 Yrkesfaglige utdprog/studretn
Korr bto driftsutg 559 Landslinjer
Korr bto driftsutg 560 Spesialunderv og særskilt tilpasset oppl
Korr bto driftsutg utdprog studiespesialisering (521)
Korr bto driftsutg utdprog idrettsfag (527)
Korr bto driftsutg utdprog musikk, dans og drama (529)
Korr bto driftsutg utdprog bygg- og anleggsteknikk (522)
Korr bto driftsutg utdprog elektrofag (523)
Korr bto driftsutg utdprog design og håndverk (524)
Korr bto driftsutg utdprog restaurant- og matfag (525)
Korr bto driftsutg utdprog helse- og sosialfag (526)
Korr bto driftsutg utdprog teknikk og industriell produksjon (528)
Korr bto driftsutg utdprog medier og kommunikasjon (530)
Korr bto driftsutg utdprog naturbruk (531)
Korr bto driftsutg utdprog service og samferdsel (532)
Korr bto driftsutgifter allmennfaglige studieretninger (538)
Korr bto driftsutgifter yrkesfaglige studieretninger (539)
Korr bto driftsutg 581 Voksenopplæring etter opplæringsloven
Korr bto driftsutg 554 Fagskoleutdanning
Korr bto driftsutg 590 Andre undervisningsformål
Lønnsutgifter 520 ped. ledelse og ped. fellesutg
Lønnsutgifter 521-539, 559 alle utdprog/studretn
Lønnsutgifter 521,527,529,538 studieforbereende utdprog/studretn
Lønnsutgifter 522-526,528,530-532,539 yrkesfaglige utdprog/studretn
Lønnsutgifter 559 landslinjer
Lønnsutgifter 560 spesialundervisning og særskilt tilpasset opplæring
Lønnsutgifter 581 voksenopplæring etter opplæringsloven
Lønnsutgifter 554 fagskole
Lønnsutgifter 590 andre undervisningsformål
Korr bto driftsutg inkl kjøp fra egne foretak og IKS 510-590 Utdanning i fylkeskommunen
Korr bto driftsutg inkl kjøp fra egne foretak og IKS 510-560 Videregående opplæring
Korr bto driftsutg inkl kjøp fra egne foretak og IKS og andre (private) 570 Fagopplæring i arbeidslivet
Korr bto driftsutg inkl kjøp fra egne foretak og IKS 510 Skolelokaler og internater

Korr bto driftsutg inkl kjøp fra egne foretak og IKS 515 Skoleforvaltning
 Korr bto driftsutg inkl kjøp fra egne foretak og IKS 520 Ped. ledelse og ped. fellesutgifter
 Korr bto driftsutg inkl kjøp fra egne foretak og IKS 521-539,559 Alle utdprog/studretn
 Korr bto driftsutg inkl kjøp fra egne foretak og IKS 521,527,529,538 Studforb utdprog/studretn
 Korr bto driftsutg inkl kjøp fra egne foretak og IKS 522-526,528,530-532,539 Yrkesfagl utdprog/studretn
 Korr bto driftsutg inkl kjøp fra egne foretak og IKS 559 Landslinjer
 Korr bto driftsutg inkl kjøp fra egne foretak og IKS 560 Spesialunderv og særskilt tilpasset oppl
 Korr bto driftsutg inkl kjøp fra egne foretak og IKS 521 utdprog studiespesialisering
 Korr bto driftsutg inkl kjøp fra egne foretak og IKS 527 utdprog idrettsfag
 Korr bto driftsutg inkl kjøp fra egne foretak og IKS 529 utdprog musikk, dans og drama
 Korr bto driftsutg inkl kjøp fra egne foretak og IKS 522 utdprog bygg- og anleggsteknikk
 Korr bto driftsutg inkl kjøp fra egne foretak og IKS 523 utdprog elektrofag
 Korr bto driftsutg inkl kjøp fra egne foretak og IKS 524 utdprog design og håndverk
 Korr bto driftsutg inkl kjøp fra egne foretak og IKS 525 utdprog restaurant- og matfag
 Korr bto driftsutg inkl kjøp fra egne foretak og IKS 526 utdprog helse- og sosialfag
 Korr bto driftsutg inkl kjøp fra egne foretak og IKS 528 utdprog teknikk og industriell produksjon
 Korr bto driftsutg inkl kjøp fra egne foretak og IKS 530 utdprog medier og kommunikasjon
 Korr bto driftsutg inkl kjøp fra egne foretak og IKS 531 utdprog naturbruk
 Korr bto driftsutg inkl kjøp fra egne foretak og IKS 532 utdprog service og samferdsel
 Korr bto driftsutg inkl kjøp fra egne foretak og IKS 538 Allmennfaglige studieretninger
 Korr bto driftsutg inkl kjøp fra egne foretak og IKS 539 Yrkesfaglige studieretninger
 Korr bto driftsutg inkl kjøp fra egne foretak og IKS og andre (private) 581 Voksenoppl etter oppl loven
 Korr bto driftsutg inkl kjøp fra egne foretak og IKS 554 Fagskoleutdanning
 Korr bto driftsutg inkl kjøp fra egne foretak og IKS 590 Andre undervisningsformål
 Utgifter transport (art 170) funksjon 510 Skolelokaler og internater
 Utgifter kjøp fra kommuner (art 350) funksjon 560 Spesialunderv og særskilt tilpasset opplæring
 Netto driftsutgifter til utdanning i fylkeskommunen (510-590)
 Netto driftsutgifter til skolelokaler og internater (510)
 Netto driftsutgifter til skoleforvaltning (515)
 Netto driftsutg ped. ledelse, ped. fellesutg, gjesteelevoppgjør (520)
 Netto driftsutgifter til studieforberedende utdprog/allmf studretn (521, 527, 529, 538)
 Netto driftsutgifter til yrkesfaglige utdprog/studretn (522-526, 528, 530-532, 539)
 Netto driftsutgifter til landslinjer (559)
 Netto driftsutgifter til spesialundervisning og særskilt tilpasset opplæring (560)
 Netto driftsutgifter til fagopplæring i arbeidslivet (570)
 Netto driftsutgifter til voksenopplæring etter opplæringsloven (581)
 Netto driftsutgifter til fagskoleutdanning (554)
 Netto driftsutgifter til andre undervisningsformål (590)
 Økonomisk belastning utdanning i fylkeskommunen (510-590)
 Økonomisk belastning videregående opplæring i skole (510-560, unntatt 554)
 Økonomisk belastning fagopplæring i arbeidslivet (570)
 Økonomisk belastning skolelokaler, forvaltning og internater (510)
 Økonomisk belastning skoleforvaltning (515)
 Økonomisk belastning ped. ledelse og ped. fellesutgifter (520)
 Økonomisk belastning alle utdanningsprogram/studieretninger (521-532, 538, 539, 559)
 Økonomisk belastning studieforberedende utdprog/studretn (521, 527, 529, 538)
 Økonomisk belastning yrkesfaglige utdprog/studretn (522-526, 528, 530-532, 539)
 Økonomisk belastning landslinjer (559)

Økonomisk belastning spesialundervisning og særskilt tilpasset undervisning (560)
 Økonomisk belastning utdprog studiespesialisering (521)
 Økonomisk belastning utdprog idrettsfag (527)
 Økonomisk belastning utdprog musikk, dans og drama (529)
 Økonomisk belastning utdprog bygg- og anleggsteknikk (522)
 Økonomisk belastning utdprog elektrofag (523)
 Økonomisk belastning utdprog design og håndverk (524)
 Økonomisk belastning utdprog restaurant- og matfag (525)
 Økonomisk belastning utdprog helse- og sosialfag (526)
 Økonomisk belastning utdprog teknikk og industriell produksjon (528)
 Økonomisk belastning utdprog medier og kommunikasjon (530)
 Økonomisk belastning utdprog naturbruk (531)
 Økonomisk belastning utdprog service og samferdsel (532)
 Økonomisk belastning allmennfaglige studieretninger (538)
 Økonomisk belastning yrkesfaglige studieretninger (539)
 Økonomisk belastning voksenopplæring etter opplæringsloven (581)
 Økonomisk belastning fagskoleutdanning (554)
 Økonomisk belastning andre undervisningsformål (590)

7.3.2. Regnskapstall – konsern

Brutto investeringsutgifter til videregående opplæring (510-590), konsern
 Mva-refusjon investering, videregående opplæring, konsern
 Mva-refusjon drift, videregående opplæring, konsern
 Korr bto driftsutgifter 510-590 Utdanning i fylkeskommunen, konsern
 Korr bto driftsutg 510-560 Videregående opplæring, konsern
 Bto driftsutg 570 Fagopplæring i arbeidslivet, inkl. refusjon fra andre fylkeskomm, konsern
 Korr bto driftsutg 570 Fagopplæring i arbeidslivet, konsern
 Korr bto driftsutg 510 Skolelokaler og internater, konsern
 Korr bto driftsutg 515 Skoleforvaltning, konsern
 Korr bto driftsutg 520 Ped. ledelse, ped. fellesutg, gjesteelevoppgjør, konsern
 Korr bto driftsutg 521-539, 559 Alle utdanningsprogram/studieretninger, konsern
 Korr bto driftsutg 521,527,529,538 Studieforbereende utdprog/studretn, konsern
 Korr bto driftsutg 522-526,528,530-532,539 Yrkesfaglige utdprog/studretn, konsern
 Korr bto driftsutg 559 Landslinjer, konsern
 Korr bto driftsutg 560 Spesialunderv og særskilt tilpasset oppl, konsern
 Korr bto driftsutg 521 Studiespesialisering, konsern
 Korr bto driftsutg 527 Idrettsfag, konsern
 Korr bto driftsutg 529 Musikk, dans og drama, konsern
 Korr bto driftsutg 522 Bygg- og anleggsteknikk, konsern
 Korr bto driftsutg 523 Elektrofag, konsern
 Korr bto driftsutg 524 Design og håndverk, konsern
 Korr bto driftsutg 525 Restaurant- og matfag, konsern
 Korr bto driftsutg 526 Helse- og sosialfag, konsern
 Korr bto driftsutg 528 Teknikk og industriell produksjon, konsern
 Korr bto driftsutg 530 Medier og kommunikasjon, konsern
 Korr bto driftsutg 531 Naturbruk, konsern

Korr bto driftsutg 532 Service og samferdsel, konsern
 Korr bto driftsutgifter 538 Allmennfaglige studieretninger, konsern
 Korr bto driftsutgifter 539 Yrkesfaglige studieretninger, konsern
 Korr bto driftsutg 581 Voksenopplæring etter opplæringsloven, konsern
 Korr bto driftsutg 554 Fagskoleutdanning, konsern
 Korr bto driftsutg 590 Andre undervisningsformål, konsern
 Lønnsutgifter 520 Ped. ledelse, ped. fellesutg, gjesteelevoppgjør, konsern
 Lønnsutgifter 521-539,559 Alle utdanningsprogram/studieretninger, konsern
 Lønnsutg 521,527,529,538 Studieforberevende utdprog/studretn, konsern
 Lønnsutgifter 522-526,528,530-532,539 Yrkesfaglige utdprog/studretn, konsern
 Lønnsutgifter 559 Landslinjer, konsern
 Lønnsutgifter 560 Spesialundervisning og særskilt tilpasset opplæring, konsern
 Lønnsutgifter 581 Voksenoppl etter opplæringsloven, konsern
 Lønnsutgifter 554 Fagskole, konsern
 Lønnsutgifter 590 Andre undervisningsformål, konsern
 Utgifter kjøp fra kommuner (art 350) funksjon 560 Spesialunderv og særskilt tilpasset opplæring, konsern
 Netto driftsutgifter 510-590 Utdanning i fylkeskommunen, konsern
 Netto driftsutgifter 510 Skolelokaler og internater, konsern
 Netto driftsutgifter 515 Skoleforvaltning, konsern
 Netto driftsutgifter 520 Ped. ledelse, ped. fellesutg, gjesteelevoppgjør, konsern
 Netto driftsutgifter 521,527,529,538 Studieforberevende utdprog/studretn, konsern
 Netto driftsutgifter 522-526,528,530-532,539 Yrkesfaglige utdprog/studretn, konsern
 Netto driftsutgifter 559 Landslinjer, konsern
 Netto driftsutgifter 560 Spesialundervisning og særskilt tilpasset opplæring, konsern
 Netto driftsutgifter 570 Fagopplæring i arbeidslivet, konsern
 Netto driftsutgifter 581 Voksenopplæring etter opplæringsloven, konsern
 Netto driftsutgifter 554 Fagskoleutdanning, konsern
 Netto driftsutgifter 590 Andre undervisningsformål, konsern
 Økonomisk belastning ved å drive utdanning i fylkeskommunen (510-590), konsern
 Økonomisk belastning ved å drive videregående opplæring (510-560, unntatt 554), konsern
 Økonomisk belastning ved å drive fagopplæring i arbeidslivet (570), konsern
 Økonomisk belastning skolelokaler og internater (510), konsern
 Økonomisk belastning skoleforvaltning (515), konsern
 Økonomisk belastning ped. ledelse og ped. fellesutgifter (520), konsern
 Økonomisk belastning alle utdanningsprogram/studieretninger (521-532,538,539,559), konsern
 Økonomisk belastning studieforberevende utdprog/studretn (521,527,529,538), konsern
 Økonomisk belastning yrkesfaglige utdprog/studretn (522-526,528,530-532,539), konsern
 Økonomisk belastning landslinjer (559), konsern
 Økonomisk belastning spesialundervisning og særskilt tilpasset undervisning (560), konsern
 Økonomisk belastning utdprog studiespesialisering (521), konsern
 Økonomisk belastning utdprog idrettsfag (527), konsern
 Økonomisk belastning utdprog musikk, dans og drama (529), konsern
 Økonomisk belastning utdprog bygg- og anleggsteknikk (522), konsern
 Økonomisk belastning utdprog elektrofag (523), konsern
 Økonomisk belastning utdprog design og håndverk (524), konsern
 Økonomisk belastning utdprog restaurant- og matfag (525), konsern
 Økonomisk belastning utdprog helse- og sosialfag (526), konsern
 Økonomisk belastning utdprog teknikk og industriell produksjon (528), konsern

Økonomisk belastning utdprog medier og kommunikasjon (530), konsern
Økonomisk belastning utdprog naturbruk (531), konsern
Økonomisk belastning utdprog service og samferdsel (532), konsern
Økonomisk belastning allmennfaglige studieretninger (538), konsern
Økonomisk belastning yrkesfaglige studieretninger (539), konsern
Økonomisk belastning voksenopplæring etter opplæringsloven (581), konsern
Økonomisk belastning fagskoleutdanning (554), konsern
Økonomisk belastning andre undervisningsformål (590), konsern

7.3.3. Tjenestetall

Ungdom 16-18 år, bostedsfylke
Ungdom 16-18 år, innvandrere og norskfødte med innvandrerforeldre, bostedsfylke
Ungdom 16-18 år i utdanning utenfor videreg opplæring, bostedsfylke
Elever og lærlinger/lærekandidater i alt, bostedsfylke
Elever og lærlinger/lærekandidater 16-18 år, bostedsfylke
Elever og lærlinger/lærekand 16-18 år, innvandrere og norskfødte med innvandrerforeldre, bostedsfylke
Elever i videregående opplæring, bostedsfylke
Elever alternativ opplæring med bruk av rett, bostedsfylke
Elever alternativ opplæring uten bruk av rett, bostedsfylke
Lærlinger, bostedsfylke
Lærlinger, nye, siste år, bostedsfylke
Lærekandidater, bostedsfylke
Elever i studieforberedende utdanningsprogram/studieretninger, bostedsfylke
Elever i yrkesfaglige utdanningsprogram/studieretninger, bostedsfylke
Lærlinger i allmennfaglige studieretninger, bostedsfylke
Lærlinger i yrkesfaglige studieretninger, bostedsfylke
Elever med ungdomsrett, bostedsfylke
Lærlinger med rett, bostedsfylke
Elever bosatt utenfor skolefylke
Elever med skoleplass utenfor bostedsfylke
Lærlinger bosatt utenfor læreplassfylke
Lærlinger med læreplass utenfor bostedsfylke
Elever ved videregående skoler, skolefylke
Elever ved fylkeskommunale videregående skoler, skolefylke
Elever ved kommunale videregående skoler, skolefylke
Elever ved statlige videregående skoler, skolefylke
Elever ved private videregående skoler, skolefylke
Antall søkere og deltakere tilbud tilpasset voksne totalt alle år, bostedsfylke
Antall søkere og deltakere tilbud tilpasset voksne totalt, kvinner, bostedsfylke
Antall søkere og deltakere tilbud tilpasset voksne totalt, menn, bostedsfylke
Voksne søkere totalt som har søkt sluttkomp fra videregående opplæring, bostedsfylke
Voksne søkere totalt som har fått tilbud om opplæring, bostedsfylke
Voksne totalt som har bestått sluttkompetanse forrige skoleår, bostedsfylke
Voksne totalt som har avbrutt opplæringsløpet, bostedsfylke
Voksne søkere totalt som er realkompetansevurdert, bostedsfylke
Voksne praksiskandidater/privatister totalt, bostedsfylke

Voksne totalt som har bestått teorioppl for praksiskandidater/privatister, bostedsfylke
 Voksne søkere totalt som har fått avkortet opplæring, bostedsfylke
 Voksne totalt som er realkompetansevurdert og har fått avkortet opplæring, bostedsfylke
 Søkere til tilbud tilpasset voksne, siste år, bostedsfylke
 Søkere til tilbud tilpasset voksne siste år, realkompetansevurdert, bostedsfylke
 Søkere til tilbud tilpasset voksne siste år, startet opplæring, bostedsfylke
 Søkere til tilbud tilpasset voksne siste år, realkompetansevurdert og startet opplæring
 Deltakere i tilbud tilpasset voksne siste år, opplæring/realkomp.vurdering, unntatt lærlinger, skolefylke
 Søkere til elevplass
 Søkere til elevplass som har blitt elev
 Elever som har fått oppfylt førsteønske til skole og kurs
 Søkere til lærlingplass
 Søkere til lærlingplass som har blitt lærling
 Lærlinger som har fått oppfylt førsteønske
 Søkere som ikke har fått plass
 Søkere til elevplass uten rett
 Søkere til elevplass uten rett som har blitt elev
 Elever i alternativ vg3 i skole, bostedsfylke
 Lærlinger, læreplassefylke
 Lærlinger vektet, læreplassefylke
 Lærekandidater, opplæringsfylke
 Lærekandidater vektet, opplæringsfylke
 Lærlinger og lærekandidater vektet, læreplassefylke
 Lærlinger vektet, bostedsfylke
 Lærekandidater vektet, bostedsfylke
 Lærlinger og lærekandidater vektet, bostedsfylke
 Helårsekvivalenter fylkeskommunal videregående opplæring
 Helårsekvivalenter vektet, fylkeskommunal videregående opplæring
 Antall elever i fylkeskommunale skoler registrert med voksenstatus
 Antall elever (nevner enhetskost) fylkeskomm videregående opplæring
 Antall elever (nevner enhetskost) vektet, fylkeskomm videregående opplæring
 Antall elever (nevner enhetskost) 521-539,559 Alle utdanningsprogram/studretninger
 Antall elever (nevner enhetskost) vektet 521-539,559 Alle utdanningsprogram/studieretninger
 Antall elever (nevner enhetskost) 521,527,529,538 Studieforbredende utdprog/studretn
 Antall elever (nevner enhetskost) vektet 521,527,529,538 Studieforbredende utdprog/studretn
 Antall elever (nevner enhetskost) 522-526,528,530-532,539 Yrkesfaglige utdprog/studretn
 Antall elever (nevner enhetskost) vektet 522-526,528,530-532,539 Yrkesfaglige utdprog/studretn
 Antall elever (nevner enhetskost) 559 Landslinjer
 Antall elever (nevner enhetskost) vektet 559 Landslinjer
 Antall elever (nevner enhetskost) 521 Studiespesialisering
 Antall elever (nevner enhetskost) vektet 521 Studiespesialisering
 Antall elever (nevner enhetskost) 527 Idrettsfag
 Antall elever (nevner enhetskost) vektet 527 Idrettsfag
 Antall elever (nevner enhetskost) 529 Musikk, dans og drama
 Antall elever (nevner enhetskost) vektet 529 Musikk, dans og drama
 Antall elever (nevner enhetskost) 522 Bygg- og anleggsteknikk
 Antall elever (nevner enhetskost) vektet 522 Bygg- og anleggsteknikk
 Antall elever (nevner enhetskost) 523 Elektrofag

Antall elever (nevner enhetskost) vektet 523 Elektrofag
 Antall elever (nevner enhetskost) 524 Design og håndverk
 Antall elever (nevner enhetskost) vektet 524 Design og håndverk
 Antall elever (nevner enhetskost) 525 Restaurant- og matfag
 Antall elever (nevner enhetskost) vektet 525 Restaurant- og matfag
 Antall elever (nevner enhetskost) 526 Helse- og sosialfag
 Antall elever (nevner enhetskost) vektet 526 Helse- og sosialfag
 Antall elever (nevner enhetskost) 528 Teknikk og industriell produksjon
 Antall elever (nevner enhetskost) vektet 528 Teknikk og industriell produksjon
 Antall elever (nevner enhetskost) 530 Medier og kommunikasjon
 Antall elever (nevner enhetskost) vektet 530 Medier og kommunikasjon
 Antall elever (nevner enhetskost) 531 Naturbruk
 Antall elever (nevner enhetskost) vektet 531 Naturbruk
 Antall elever (nevner enhetskost) 532 Service og samferdsel
 Antall elever (nevner enhetskost) vektet 532 Service og samferdsel
 Antall elever (nevner enhetskost) 538 Allmennfaglige studieretninger
 Antall elever (nevner enhetskost) vektet 538 Allmennfaglige studieretninger
 Antall elever (nevner enhetskost) 539 Yrkesfaglige studieretninger
 Antall elever (nevner enhetskost) vektet 539 Yrkesfaglige studieretninger
 Antall elever (nevner enhetskost) alternativ opplæring finansiert av fylkeskommunen
 Antall elever (nevner enhetskost) vektet alternativ opplæring finansiert av fylkeskommunen
 Antall studenter fylkeskommunal fagskoleutdanning, skolefylke
 Antall studenter vektet fylkeskommunal fagskoleutdanning
 Videregående skoler i alt
 Videregående skoler, fylkeskommunale
 Videregående skoler, kommunale
 Videregående skoler, statlige
 Videregående skoler, private
 Avtalte årsverk i videregående opplæring
 Avtalte årsverk eksklusive lange fravær i videregående opplæring
 Sysselsatte i videregående opplæring
 Lederårsverk, avtalte årsverk
 Lederårsverk, avtalte årsverk eksklusive lange fravær
 Ledere/studieinspektører, antall
 Lærerårsverk, avtalte årsverk
 Lærerårsverk, avtalte årsverk eksklusive lange fravær
 Lærere, antall
 Lærere 40 år og yngre
 Lærere 50 år og eldre
 Lærere 60 år og eldre
 Lærere, kvinner
 Lærere, menn
 Lærere i heltidsstilling
 Lærere, kvinnelige, i heltidsstillinger
 Lærere, mannlige, i heltidsstillinger
 Lærere med universitets-/høgskoleutdanning høyere nivå, og pedagogisk utdanning
 Lærere med universitets-/høgskoleutdanning høyere nivå, uten pedagogisk utdanning
 Lærere med universitets-/høgskoleutdanning lavere nivå, og pedagogisk utdanning

Lærere med universitets-/høgskoleutdanning lavere nivå, uten pedagogisk utdanning
Lærere med videregående utdanning eller lavere
Elever og lærl startet grunnkurs for fem år siden
Elever og lærlinger bestått vgo på normert tid
Elever og lærl bestått vgo i løpet av fem år
Elever som avsluttet grunnskole på våren
Elever som var i vgo samme høst som de avsluttet grunnskole
Elever som avsluttet videregående opplæring med studiekompetanse
Studenter som var i høyere utdanning samme år som de avsluttet vgo
Antall startet i opplæring på vg3, bostedsfylke
Antall kurs bestått vg3, bostedsfylke
Antall avlagte fag- og svenneprøver, bostedsfylke
Antall beståtte fag- og svenneprøver, bostedsfylke
Antall elever alle trinn forrige skoleår
Elever som har sluttet i løpet av skoleåret, bostedsfylke
Elever vg1 studieforbereende utdanningsprogram forrige skoleår
Elever vg1 studieforbereende utdanningsprogram i fjor, vg2 i år
Elever vg1 studieforbereende utdanningsprogram i fjor, omvalg i år
Elever vg1 studieforbereende utdanningsprogram i fjor, vg1 samme utdprog i år
Elever vg1 studieforbereende utdanningsprogram i fjor, annen utdanning i år
Elever vg1 studieforbereende utdanningsprogram i fjor, ikke i utdanning i år
Elever vg1 yrkesfaglige utdanningsprogram forrige skoleår
Elever vg1 yrkesfaglige utdanningsprogram i fjor, vg2 i år
Elever vg1 yrkesfaglige utdanningsprogram i fjor, omvalg i år
Elever vg1 yrkesfaglige utdanningsprogram i fjor, vg1 samme utdprog i år
Elever vg1 yrkesfaglige utdanningsprogram i fjor, annen utdanning i år
Elever vg1 yrkesfaglige utdaningsprogram i fjor, ikke i utdanning i år
Elever vg2 studieforbereende utdanningsprogram forrige skoleår
Elever vg2 studieforbereende utdanningsprogram i fjor, vg3 i år
Elever vg2 studieforbereende utdanningsprogram i fjor, omvalg i år
Elever vg2 studieforbereende utdanningsprogram i fjor, annen utdanning i år
Elever vg2 studieforbereende utdanningsprogram i fjor, ikke i utdanning i år
Elever vg2 yrkesfaglige utdanningsprogram forrige skoleår
Elever vg2 yrkesfaglige utdanningsprogram i fjor, lære i år
Elever vg2 yrkesfaglige utdanningsprogram i fjor, vg3 yrkeskompetanse i år
Elever vg2 yrkesfaglige utdanningsprogram i fjor, vg3 studiekompetanse i år
Elever vg2 yrkesfaglige utdanningsprogram i fjor, omvalg i år
Elever vg2 yrkesfaglige utdanningsprogram i fjor, annen utdanning i år
Elever vg2 yrkesfaglige utdanningsprogram i fjor, ikke i utdanning i år

7.4. Institusjonsnivå – videregående skoler

Antall elever

Antall elever, kvinner

Antall elever, menn

Antall elever i videregående trinn 1 (vg1)/grunnkurs

Antall elever i videregående trinn 2 (vg2)/VKI

Antall elever i videregående trinn 3 (vg3)/VKII

Antall elever i utdanningsprogram for studiespesialisering

Antall elever i utdanningsprogram for idrettsfag

Antall elever i utdanningsprogram for musikk, dans og drama

Antall elever i utdanningsprogram for bygg- og anleggsteknikk

Antall elever i utdanningsprogram for design og håndverk

Antall elever i utdanningsprogram for elektrofag

Antall elever i utdanningsprogram for helse- og sosialfag

Antall elever i utdanningsprogram for medier og kommunikasjon

Antall elever i utdanningsprogram for naturbruk

Antall elever i utdanningsprogram for restaurant- og matfag

Antall elever i utdanningsprogram for service og samferdsel

Antall elever i utdanningsprogram for teknikk og industriell produksjon

Antall elever i alternativ opplæring utenfor utdanningsprogram

Antall elever i studieretning for allmenne, økonomiske og administrative fag

Antall elever i studieretning for idrettsfag

Antall elever i studieretning for musikk, dans og drama

Antall elever i studieretning for helse- og sosialfag

Antall elever i studieretning for naturbruk

Antall elever i studieretning for formgivingsfag

Antall elever i studieretning for hotell- og næringsmiddelfag

Antall elever i studieretning for byggfag

Antall elever i studieretning for teknisk byggfag

Antall elever i studieretning for elektrofag

Antall elever i studieretning for mekaniske fag

Antall elever i studieretning for kjemi- og prosessfag

Antall elever i studieretning for trearbeidsfag

Antall elever i studieretning for salg og service

Antall elever i studieretning for medier og kommunikasjon

Herav antall elever på skolen registrert med voksenstatus

Antall elever i fylkeskommunal fagskoleutdanning

7.5. Kvalitetsindikatorer

Kvalitetsindikatorer i KOSTRA

Andel elever og lærlinger som har bestått vgo i løpet av normert tid

Andel elever og lærlinger som har bestått vgo i løpet av fem år

Andel beståtte kurs VKII/vg3

Andel beståtte fag- og svenneprøver

Andel elever som har sluttet i løpet av året - alle årstrinn

Andel elever vg1 studieforbredende utdprog i fjor som går vg2 i år

Andel elever vg1 studieforbredende utdprog i fjor som har foretatt omvalg på vg1

Andel elever vg1 yrkesfaglige utdprog i fjor som går vg2 i år

Andel elever vg1 yrkesfaglige utdprog i fjor som har foretatt omvalg på vg1

Andel elever vg2 studieforbredende utdprog i fjor, vg3 i år

Andel elever vg2 yrkesfaglige utdprog i fjor, i lære i år

Andel elever vg2 yrkesfaglige utdprog i fjor, vg3 studiekompetanse i år

Andel elever vg2 yrkesfaglige utdprog i fjor, ikke i utdanning i år

8. Faktaarkprogrammeringen i KOSTRA

Nøkkeltallene legges inn i faktaarket gjennom *faktaarkadministrasjonen*. Denne har adresse <http://tartar.ssb.no/kostra/faktaark-admin>. Alle som skal redigere i faktaarkadministrasjonen gis tilgang med brukernavn og passord.

Tall for videregående opplæring publiseres via følgende faktaark (tabellnummer i Statistikkbanken):

- Fylkeskommune: C. Videregående opplæring – nivå 2 (SB tabell 06428)
- Fylkeskommune: C1. Videregående opplæring – konsern – nivå 2 (SB tabell 06940)
- Fylkeskommune: C. Videregående opplæring – regnskap - nivå 3 (SB tabell 06426)
- Fylkeskommune: C. Videregående opplæring – konsern – nivå 3 (SB tabell 06439)
- Fylkeskommune: C. Videregående opplæring – nivå 3 – tjenestetall (omfatter elever og lærlinger, resultater, overganger og gjennomstrømning, skoler, personell, søkere, voksne, fagskoleutdanning) (SB tabell 06805)
- Institusjon: Videregående opplæring – videregående skoler (SB tabell 06414)
- Kvalitetsindikatorer (SB tabell 06401)

Programmeringene av alle indikatorer og alle mellomregninger, samt overskrifter og linker (til andre nettsider), skjer i faktaarket på nivå 2. Enkelte nøkkeltall lenkes til nivå 1, mens mellomregninger lenkes til nivå 3 fra nivå 2 ved hjelp av følgende knapp: **L**. Denne finnes på oversiktssiden uten detaljer. Her kan man også slette (**S**), flytte til et annet faktaark (**F**) eller endre posisjon i faktaarket (**P**).

Endringer i faktaarket gjøres ved å benytte følgende knapp for hver indikator/mellomregning:

Vis - eller ved å gå til [[Vis oversikt med detaljer](#)]. I oversiktssiden med detaljer kan det legges inn nye lenker, overskrifter, mellomregninger og indikatorer.

8.1. Spesifikasjon av overskrifter

Overskrifter endres og spesifiseres i dette skjermbildet:

Figur 5: Spesifikasjon av overskrifter i faktaarkadministrasjonen

2004	Norsk	
006	Prioriteringer	
ID	95432598623820	admin : 2001-12-19 15:37:31
Publiseringstittel (norsk) *	Prioriteringer	admin : 2005-01-28 12:51:32
Publiseres	Ja	sif : 2005-03-02 17:41:56
Overskriftsnivå	1	sif : 2005-03-10 13:48:44
Nullstill		Lagre overskrift

Hver overskrift får en egen **ID** når elementet opprettes første gang, som ikke kan endres senere. Det er bare **Publiseringstittel** som kan endres, det er denne som vises i publiseringen.

Kolonnen til høyre viser når endringer er foretatt, og av hvem.

Det finnes også en knapp for om tittelen skal **Publiseres** (ja/nei).

Overskriftsnivå (fra 1-4, der 1 er største overskriftsnivå) viser hvilket nivå overskriften skal ha.

Ved endringer i overskriften må man **Lagre overskrift** (eller eventuelt velge **Nullstill**).

8.2. Spesifikasjon av link

Linker endres og spesifiseres i dette skjermbildet:

Figur 6: Spesifikasjon av link/url i faktaarkadministrasjonen

2004	Norsk	
003	Gjennomstrømning i videregående opplæring	
ID	K1109672656P00026504	sif : 2005-03-01 11:24:45
Publiseringstittel (norsk) *	Gjennomstrømning i videregående opplæring	sif : 2005-03-01 11:24:45
Internettadresse *	http://www.ssb.no/emner/04/02/30/vgogjen/	sif : 2005-03-01 11:24:45
Publiseres	Ja	sif : 2005-03-01 11:24:45
<input type="button" value="Nullstill"/> <input type="button" value="Lagre url"/>		

Hver link/url får en egen **ID** når elementet opprettes første gang, som senere ikke kan endres. Det er bare **Publiseringstittel** som kan endres, og det er denne som vises i selve publiseringen.

Kolonnen til høyre viser når endringer er foretatt, og av hvem.

I feltet **Internettadresse** defineres selve hyperlinken.

Det finnes også en knapp for om linken skal **Publiseres** (ja/nei).

Ved endringer i overskriften må man **Lagre overskrift** (eller eventuelt velge **Nullstill**).

8.3. Spesifikasjon av mellomregninger

Mellomregninger endres og legges inn i dette skjermbildet:

Figur 7: Spesifikasjon av mellomregninger i faktaarkadministrasjonen

2004	Norsk	
220	Korr bto driftsutg til skolelokaler, forvaltning og skyss (510)	
ID	98276833317973	sif : 2003-05-30 16:55:54
Tekst-ID	Korr bto driftsutg til skolelokaler, forvaltning og skyss (510)	
Publiseringstittel (norsk) *	Korr bto driftsutg til skolelokaler, forvaltning og skyss (510)	sif : 2005-01-28 12:51:32
Forklaring (norsk)	Korrigerte brutto driftsutgifter (kontoklasse 1, artene (010-290)+ 429 + 590 - (690, 710, 729, 790)) for funksjon 510 "Skolelokaler, forvaltning, skyss og internater". Data fra kommuneregnskapet i 1000 kr. Korrigerte brutto driftsutgifter viser driftsutgifter ved fylkeskommunens egen tjenesteproduksjon, pluss avskrivninger, minus dobbeltføringer som skyldes viderefordeling av utgifter/ internkjøp mv. Artene 429 (Merverdiavgift utenfor mva-loven) og 729 (Kompensasjon moms påløpt i driftsregnskapet) er tatt med i "Korrigerte brutto driftsutgifter" fra og med	sif : 2005-05-30 15:04:36
Fotnote (norsk)		

Interne notater (Blir ikke publisert)		sif : 2005-03-02 13:39:03
Beregning * [Veiviser] [Vis avhengigheter]	(kontoklasse("1")+funksjon("510")+nr("Korrigerte brutto driftsutgifter, art"))	sif : 2005-05-30 15:04:36
Feilmelding		sif : 2005-05-30 15:04:36
Prikking	Ingen prikking 010000:Østfold 020000:Akershus 030000:Oslo 040000:Hedmark 050000:Oppland 060000:Buskerud 070000:Vestfold 080000:Telemark 090000:Aust-Agder 100000:Vest-Agder 100100:Kristiansand 110000:Rogaland 110300:Stavanger 120000:Hordaland	
Publiseres	Ja	sif : 2003-05-30 16:55:54
Desimaler	0	sif : 2003-05-30 16:55:54
Gjennomsnitt	Nei	sif : 2005-03-02 17:29:10
Tidsseriebrudd	1999	sif : 2003-05-30 16:55:54
Innrykk	Nei	sif : 2005-03-02 17:28:48
Frigivning	15. mars	sif : 2005-01-28 11:01:12
Enhet	1000 Kroner	sif : 2005-03-16 12:27:51
<input type="button" value="Nullstill"/> <input type="button" value="Lagre mellomregning"/>		

Hver mellomregning får en egen **ID** når elementet opprettes første gang, som ikke kan endres senere. Det er denne tittelen som benyttes i beregningene i indikatorene - *ikke* publiseringstittelen. **Publiseringstittel** kan imidlertid endres, og det er denne som vises i selve publiseringen.

Kolonnen til høyre viser når endringer er foretatt, og av hvem.

Forklaring: I dette feltet kan forklaring til eksterne brukere skrives inn. Hvis feltet er utfyllt vil det i sluttbrukerverktøyet finnes en informasjonsknapp som brukeren kan klikke på for å få opp denne informasjonen. I Statistikkbanken ligger forklaringstekstene samlet under klikkbar "Statistikkvariabel" ved valg av variable.

Fotnote: Hvis feltet for fotnote er utfyllt vil det i sluttbrukerverktøyet finnes en fotnote-link ("f"-knapp) som brukeren kan klikke på for å få opp fotnoten for elementet. I Statistikkbanken finnes

footnotene under klikkbar "Informasjon" i visningen hvor variable, region og periode velges. Footnotene kommer også opp under den tabellen som lages.

Interne notater: Dette feltet kan benyttes hvis fagperson ønsker å skrive inn egne kommentarer. Dette vises ikke i publiseringsløsningen.

I **Beregning** spesifiseres det hvor mellomregningen skal hente tallene fra. [Veiviser] kan også benyttes for å velge mellomregning. Fra dette feltet kan man også få oversikt over hvor mellomregningen er benyttet via [Vis avhengigheter].

Hvis det ved kjøring av faktaarket slår ut en feil, vil dette vises i feltet **Feilmelding**.

I feltet for **Prikking** velger man hvilke regioner (eventuelt) som det ikke skal vises verdier for i publiseringen.

Det finnes også en knapp for om mellomregningen skal **Publiseres** (ja/nei). Denne må ha verdien "Ja" for at mellomregningen skal vises på nivå 3. I tillegg må mellomregningen linkes til nivå 3.

Desimaler: Feltet har en drop-boks som angir antall desimaler som skal vises i publiseringen.

Gjennomsnitt: Dette feltet har en drop-boks som angir om det skal vises gjennomsnitt (ja/nei) for mellomregningen.

Tidsseriebrudd: Dette feltet har en drop-boks som angir det rapporteringsåret det ikke skal vises tall for, og bakover i tid.

Innrykk: Dette feltet har en drop-boks der man angir om tittelen på indikatoren i faktaarket skal rykkes inn fra venstre marg med en fast bredde. (Aktuelt der det f.eks. er flere indikatorer som hører inn under en annen indikator ("Herav ...").) *Dette ikke mulig i KOSTRAs nåværende publiseringsløsning mht. tall på nivå 3.*

Frigivning: Her angis publiseringstidspunkt (15.03., 15.06. eller senere). Hvis datagrunnlaget ikke er klart til f.eks. 15.03. kan man her angi at mellomregningen blir publisert på et senere tidspunkt. Dette medfører at indikatoren markeres med "tall publiseres senere" i stedet for "data mangler" i faktaarket.

Enhet: Fra og med publiseringen i 2004 må det også angis enhet på mellomregningen (f.eks. "kroner", "personer"). Dette benyttes i Statistikkbanken.

Ved endringer i mellomregningen må man **Lagre mellomregning** (eller eventuelt velge **Nullstill**).

Mellomregninger kan testes i faktaarkadministrasjonen ved å velge følgende knapp:

Test for fylkeskommune	Alle	<input type="button" value="Test mellomregning"/>
------------------------	------	---

8.4. Spesifikasjon av indikatorer

Indikatorer legges inn og endres i dette skjermbildet:

Figur 8: Spesifikasjon av indikatorer i faktaarkadministrasjonen

2004	Norsk
221	Korr bto driftsutg til skolelok, forvaltn og skyss (510) per elev

ID	98164164900530	sif: 2004-03-30 13:28:54
Publiseringstittel (norsk) *	Korr bto driftsutg til skolelok, forvaltn og skyss (510) per elev	sif: 2005-01-28 12:51:32
Forklaring (norsk)	Indikatoren viser korrigerede brutto driftsutgifter til skolelokaler, forvaltning, skyss og internater (funksjon 510), per elev i videregående oppl�ring og i teknisk fagskole, omregnet til hel�rsekvivalenter ("elev�rsverk"). Elever i oppl�ringstilbud tilpasset voksne er ikke tatt med i nevneren. Indikatoren viser s�ledes enhetskostnaden for den aktuelle tjenesten. Korrigerede brutto driftsutgifter omfatter driftsutgiftene ved fylkeskommunens egen tjenesteproduksjon pluss avskrivninger minus dobbeltf�ringer som skyldes viderefordeling av utgifter/ internkj�p mv.	sif: 2005-05-30 15:04:58
Fotnote (norsk)		
Interne notater (Blir ikke publisert)		sif: 2005-01-28 12:51:32
Beregning * [Veiviser] [Vis avhengigheter]	$\frac{(\text{mr}(\text{"Korr bto driftsutg til skolelokaler, forvaltning og skyss (510)"}) / (\text{mr}(\text{"Hel�rsekvivalenter i fylkeskommunale skoler, i Fjor"}) * 7/12) + (\text{mr}(\text{"Hel�rsekvivalenter i fylkeskommunale skoler"}) * 5/12)) * 1000}{}$	sif: 2005-05-30 15:04:58
Feilmelding		sif: 2005-05-30 15:04:58
Prikking	Ingen prikking 010000: �stfold 020000: Akershus 030000: Oslo 040000: Hedmark 050000: Oppland 060000: Buskerud 070000: Vestfold 080000: Telemark 090000: Aust-Agder 100000: Vest-Agder 100100: Kristians�nd 110000: Rogaland 110300: Stavanger 120000: Hord�land	
Publiseres	Ja	sif: 2004-03-30 13:28:54
Desimaler	0	sif: 2004-03-30 13:28:54
Gjennomsnitt	Ja	sif: 2004-03-30 13:28:54
Tidsseriebrudd	1999	sif: 2004-03-30 13:28:54
Innrykk	Nei	sif: 2004-03-30 13:28:54
Frigivning	15. mars	sif: 2005-01-28 11:00:01
Enhet	Kroner	sif: 2005-03-16 12:28:46
<input type="button" value="Nullstill"/> <input type="button" value="Lagre indikator"/>		

Hver indikator får en egen **ID** når elementet opprettes første gang, som senere ikke kan endres. **Publiseringstittel** kan imidlertid endres, og det er denne som vises i selve publiseringen.

Kolonnen til høyre viser når endringer er foretatt, og av hvem.

Forklaring: I dette feltet kan forklaring til eksterne brukere skrives inn. Hvis feltet er utfyllt vil det i sluttbrukerverktøyet finnes en informasjonsknapp som brukeren kan klikke på for å få opp denne informasjonen. I Statistikkbanken ligger forklaringstekstene samlet under klikkbar "Statistikkvariabel" ved valg av variable.

Fotnote: Hvis feltet for fotnote er utfyllt vil det i sluttbrukerverktøyet finnes en fotnote-link ("f"-knapp) som brukeren kan klikke på for å få opp fotnoten for elementet. I Statistikkbanken ligger fotnoter under "Informasjon" og under tabellen som lages.

Interne notater: Dette feltet kan benyttes hvis fagperson ønsker å skrive inn egne kommentarer. Dette vises ikke i publiseringsløsningen.

Beregning: Indikatoren beregnes på grunnlag av mellomregningene. Mellomregninger og regneoperatører kan skrives inn, eller man kan benytte [[Veiviser](#)] for å velge mellomregninger. Mellomregningene spesifiseres gjennom **tekst-ID**, ikke **Publiseringstittel**. Fra dette feltet kan man også få oversikt over hvor indikatoren er benyttet via [[Vis avhengigheter](#)].

Hvis det ved kjøring av faktaarket slår ut en feil for indikatoren, vil det vises i feltet **Feilmelding**.

I feltet for **Prikking** velger man hvilke regioner (eventuelt) som det ikke skal vises verdier for i publiseringen.

Det finnes også en knapp for om mellomregningen skal **Publiseres** (ja/nei)..

Desimaler: Dette feltet har en drop-boks som angir antall desimaler som skal vises i det publiserte faktaarket.

Gjennomsnitt: Dette feltet har en drop-boks som angir om det skal vises gjennomsnitt (ja/nei) for mellomregningen.

Tidsseriebrudd: Dette feltet har en drop-boks som angir det rapporteringsåret det ikke skal vises tall for, og bakover i tid.

Innrykk: Dette feltet har en drop-boks der man angir om tittelen på indikatoren i faktaarket skal rykkes inn fra venstre marg med en fast bredde. (Aktuelt der det f.eks. er flere indikatorer som hører inn under en annen indikator ("Herav ...").)

Frigivning: Her angis publiseringstidspunkt (15.03., 15.06. eller senere). Hvis datagrunnlaget ikke er klart til f.eks. 15.03. kan man her angi at indikatoren blir publisert på et senere tidspunkt. Dette medfører at indikatoren markeres med "tall publiseres senere" i stedet for "data mangler" i faktaarket.

Enhet: Det må også angis enhet på mellomregningen (f.eks. "kroner", "personer", "prosent"). Dette benyttes i Statistikkbanken.

Ved endringer i indikatoren må man **Lagre indikator** (eller eventuelt velge **Nullstill**).

Indikatorer kan testes i faktaarkadministrasjonen ved å velge følgende knapp:

Test for fylkeskommune	Alle	<input type="button" value="Test indikator"/>
------------------------	------	---

9. Detaljert oversikt programmering av nøkkeltall og mellomregninger

Faktaarkadministrasjonen i KOSTRA er organisert slik at mellomregningene (som utgjør nivå 3) blir programmert i faktaarket for nivå 2 (nøkkeltallene). Dette er gjort for å lette programmeringsarbeidet ved at mellomregninger som inngår i indikatorer – som vil gjenbruke beregninger og som vil ha sammenfallende definisjoner og forklaringer – ligger plassert i samme skjerm bilde.

Mellomregningenes unike id som anvendes i beregningene framgår i eget felt. Den er ikke nødvendigvis i samsvar med publiseringstittel som fremkommer i publiseringen. Denne betingelsen ble lagt inn i faktaarkadministrasjonen i 2004 og skal sikre at mellomregningsbegrepet er unikt og det samme over alle år. Hvis det gjøres endringer i omfang, uttreksbetingelser eller annet må det beskrives i forklaringsteksten, mens det samtidig må vurderes om det skal settes tidsbrudd for mellomregningen. Overskrifter og indikatorer har også en unik ID men denne er et tall (mellomregninger har en numerisk id i tillegg til id tittel) slik at det alltid er publiseringstittelen som gir en beskrivelse av innholdet.

Eksterne brukere vil finne nivå 2 og nivå 3 adskilt. Nivå 2 publiseres på <http://www.ssb.no/kostra> og i Statistikkbanken: <http://statbank.ssb.no/statistikkbanken>. Tall på nivå 3 publiseres kun gjennom Statistikkbanken. Forklaringstekstene er enklest tilgjengelig via KOSTRA-sidene (dvs. indikatorer på nivå 2), men kan også hentes via knappen "statistikkvariabel" i Statistikkbanken, det gjelder både nøkkeltall (nivå 2) og grunnlagsdata (nivå 3).

Nummereringen av mellomregninger i faktaarket for nivå 2 vil ikke være sammenfallende med rekkefølgen eller (aktuelt for interne brukere) numrene på de respektive mellomregningene i de fire faktaarkene for nivå 3.

Forklaringer til dokumentasjonen:

"Publiseres" har verdiene 1 = ja, 0 = nei.

"Gjennomsnitt" har verdiene 1 = ja, 0 = nei.

Faktaark C. Videregående opplæring - nivå 2

ID K1167924748P00010444

Fotnote Fra og med publisering 15. mars 2009 er indikatorer for enhetskostnader målt per elev, ikke lenger per helårsekivalent. Omleggingen gjøres gjeldende med tidsserie tilbake til 2005 (dvs. tjenestetall tilbake til 2004). Det tilbys dermed én overlappende årgang ved at avsluttet tidsserie for videregående opplæring/R94 er arkivert og tilgjengelig i Statistikkbanken (SB tabell 04919 og 05460). I tillegg er det beholdt én mellomregning for helårsekivalenter totalt. Fra og med regnskapsåret 2004 er det innført en generell kompensasjonsordning for merverdiavgift for kommuner og fylkeskommuner. Denne ordningen påvirker regnskapsbegreper som omfatter driftsutgifter og driftsinntekter, og kan føre til brudd i tidsserien fra 2003 til 2004. For området videregående opplæring har ordningen effekt for to serier av mellomregninger og økonomiske nøkkeltall, fra og med regnskapsåret 2004: For netto driftsutgifter gjelder at art 728 (Kompensasjon moms påløpt i investeringsregnskapet) ikke er trukket fra i "Netto driftsutgifter". For korrigerte brutto driftsutgifter innebærer ordningen at art 429 (Merverdiavgift som gir rett til momskompensasjon) er inkludert i "Korrigerte brutto driftsutgifter" samtidig som det korrigeres for art 729 (Kompensasjon mva påløpt i driftsregnskapet). MVA-kompensasjonsordningen fører til en reduksjon i nivået på "Korrigert brutto driftsutgifter" i forhold til 2003, alt annet likt.

Publiseres	1	Kjøres	1	Nivå	2
Regionstype	fylkeskommune	Kontaktperson	odt	Oppdateringsansvarlig	odt

001 Url Utdanningsstatistikk, temasiden

ID 99018097400856
Internettadresse http://www.ssb.no/utdanning_tema/
Publiseres 1

002 Url Utdanningsstatistikk, videregående opplæring.

ID 98993540406467
Internettadresse <http://www.ssb.no/emner/04/02/30>
Publiseres 1

003 Url Gjennomstrømning i videregående opplæring

ID K1109672656P00026504
Internettadresse <http://www.ssb.no/emner/04/02/30/vgogjen/>
Publiseres 1

004 Url Kommuner med fylkeskommunale oppgaver

ID K1118735998P00018990
Internettadresse http://www.ssb.no/kostra/2004/fakta/kommuner_med_fylkeskommunale_oppgaver.doc
Publiseres 1

005 Overskrift Prioriteringer

ID 95432598623820

006 Mellomregning Brutto investeringsutgifter til utdanning i fylkeskommunen (510-590)

ID 98319553330986
Tekst-ID Bto investeringsutg i alt, videregående opplæring

Brutto investeringsutgifter (kontoklasse 0, artene (010-500)-690 -790) for funksjonene 510-590, dvs. videregående opplæring og annen opplæring som fylkeskommunen har utgifter til. Data fra kommuneregnskapet i 1000 kr.

Brutto investeringsutgifter viser utgifter til nybygging, større utviklingstiltak mv. for det aktuelle tjenesteområdet, korrigert for fordelte utgifter og internsalg.

(kontoklasse("0")+funksjon("510..590")+mr("Brutto investeringsutgifter, art"))

Publiseres 1 Desimaler 0 Gjennomsnitt 0
Tidsseriebrudd 1999 Innrykk 0 Frigivning 2009-03-16 10:00:00
Enhet 1000 Kroner

007 Mellomregning Netto driftsutgifter til utdanning i fylkeskommunen (510-590)

ID 98155501303584

Tekst-ID Nto driftsutg til utdanning i fylkeskommunen (510-590)

Netto driftsutgifter (kontoklasse 1, artene (010-480)+590 - [artene(600-895)-art 728]), for funksjonene 510, 515, 520, 521-539, 554, 559, 560, 570, 581 og 590 (til og med 2004 også funksjon 582), dvs. videregående opplæring og andre fylkeskommunale utgifter til utdanning. Data fra kommuneregnskapet i 1000 kr.

Netto driftsutgifter viser driftsutgifter til egen produksjon av tjenesten, kjøp av varer og tjenester fra andre, og overføringer til andre, inkludert avskrivninger etter at driftsinntekter, som bl.a. inneholder øremerkede tilskudd fra staten og andre direkte inntekter, er trukket fra. De resterende utgiftene må dekkes av de frie inntektene som skatteinntekter, rammeoverføringer fra staten mv.

(kontoklasse("1")+funksjon("510..590")+mr("Netto driftsutgifter, art"))

Publiseres	1	Desimaler	0	Gjennomsnitt	0
Tidsseriebrudd	0000	Innrykk	0	Frigivning	2009-03-16 10:00:00
Enhet	1000 Kroner				

008 Mellomregning Netto driftsutgifter til skolelokaler og internater (510)

ID 98155519703636

Tekst-ID Nto driftsutg til skolelokaler, forvaltning, skyss og internat (510)

Netto driftsutgifter (kontoklasse 1, artene (010-480)+590 - [artene(600-895)-art 728]), for funksjon 510 skolelokaler og internater. Data fra kommuneregnskapet i 1000 kr. Fra og med 2007 føres utgifter til skoleskyss ikke lenger på funksjon 510, men på funksjoner for samferdsel.

Netto driftsutgifter viser driftsutgifter til egen produksjon av tjenesten, kjøp av varer og tjenester fra andre, og overføringer til andre, inkludert avskrivninger etter at driftsinntekter, som bl.a. inneholder øremerkede tilskudd fra staten og andre direkte inntekter, er trukket fra. De resterende utgiftene må dekkes av de frie inntektene som skatteinntekter, rammeoverføringer fra staten mv.

(kontoklasse("1")+ funksjon("510")+mr("Netto driftsutgifter, art"))

Publiseres	1	Desimaler	0	Gjennomsnitt	0
Tidsseriebrudd	0000	Innrykk	0	Frigivning	2009-03-16 10:00:00
Enhet	1000 Kroner				

009 Mellomregning Netto driftsutgifter til skoleforvaltning (515)

ID K1236167909P7789

Tekst-ID Nto driftsutg til skoleforvaltning (515)

Netto driftsutgifter (kontoklasse 1, artene (010-480)+590 - [artene(600-895)-art 728]), for funksjon 515 skoleforvaltning. Data fra kommuneregnskapet i 1000 kr.

Netto driftsutgifter viser driftsutgifter til egen produksjon av tjenesten, kjøp av varer og tjenester fra andre, og overføringer til andre, inkludert avskrivninger etter at driftsinntekter, som bl.a. inneholder øremerkede tilskudd fra staten og andre direkte inntekter, er trukket fra. De resterende utgiftene må dekkes av de frie inntektene som skatteinntekter, rammeoverføringer fra staten mv.

(kontoklasse("1")+ funksjon("515")+mr("Netto driftsutgifter, art"))

Publiseres	1	Desimaler	0	Gjennomsnitt	1
Tidsseriebrudd	0000	Innrykk	0	Frigivning	2009-03-16 10:00:00
Enhet	1000 Kroner				

010 Mellomregning Netto driftsutg ped. ledelse, ped. fellesutg, gjesteelevoppgjør (520)

ID 98155721804438

Tekst-ID Nto driftsutg til undervisning (520)

Netto driftsutgifter (kontoklasse 1, artene (010-480)+590 - [artene(600-895)-728]), for funksjon 520, Pedagogisk ledelse, pedagogiske fellesutgifter og gjesteelevsoppgjør. Data fra kommuneregnskapet i 1000 kr. Netto driftsutgifter viser driftsutgifter til egen produksjon av tjenesten, kjøp av varer og tjenester fra andre, og overføringer til andre, inkludert avskrivninger etter at driftsinntekter, som bl.a. inneholder øremerkede tilskudd fra staten og andre direkte inntekter, er trukket fra. De resterende utgiftene må dekkes av de frie inntektene som skatteinntekter, rammeoverføringer fra staten mv.

(kontoklasse("1")+ funksjon("520")+ mr("Netto driftsutgifter, art"))

Publiseres 1 Desimaler 0 Gjennomsnitt 0

Tidsseriebrudd 0000 Innrykk 0 Frigivning 2009-03-16 10:00:00

Enhet 1000 Kroner

011 Mellomregning Netto driftsutgifter til studieforberedende utdprog/allmf studretn (521, 527, 529, 538)

ID 98276182227671

Tekst-ID Nto driftsutg til allmennfaglige studieretninger (541, 547 og 549)

Netto driftsutgifter (kontoklasse 1, artene (010-480)+590 - [artene (600-895) - art 728]), for funksjonene 538, 521, 527, 529. Funksjonene omfatter de allmennfaglige studieretninger i videregående opplæring i Reform94, og de studieforberedende utdanningsprogram i Kunnskapsløftet. Utgifter til funksjon 559. Landslinjer, er ikke regnet med, da landslinjer både er allmennfaglige og yrkesfaglige studieretninger. Data fra kommuneregnskapet i 1000 kr.

Netto driftsutgifter viser driftsutgifter til egen produksjon av tjenesten, kjøp av varer og tjenester fra andre, og overføringer til andre, inkludert avskrivninger etter at driftsinntekter, som bl.a. inneholder øremerkede tilskudd fra staten og andre direkte inntekter, er trukket fra. De resterende utgiftene må dekkes av de frie inntektene som skatteinntekter, rammeoverføringer fra staten mv.

Som allmennfaglige studieretninger regnes studieretning for allmenne, økonomiske og administrative fag, studieretning for idrettsfag og studieretning for musikk, dans og drama. Studieforberedende utdanningsprogram omfatter studiespesialisering, idrettsfag, og musikk, dans og drama.

(kontoklasse("1")+funksjon("538+521+527+529")+mr("Netto driftsutgifter, art"))

Publiseres 1 Desimaler 0 Gjennomsnitt 0

Tidsseriebrudd 1999 Innrykk 0 Frigivning 2009-03-16 10:00:00

Enhet 1000 Kroner

012 Mellomregning Netto driftsutgifter til yrkesfaglige utdprog/studretn (522-526, 528, 530-532, 539)

ID 98276300414861

Tekst-ID Nto driftsutg til yrkesfaglige studieretninger (ikke 541, 547 og 549)

Netto driftsutgifter (kontoklasse 1, artene (010-480)+590 - [artene (600-895) - art 728]), for funksjonene 539, 522, 523, 524, 525, 526, 528, 530, 531, 532. Funksjonene omfatter yrkesfaglige studieretninger i videregående opplæring i Reform94 og yrkesfaglige utdanningsprogram i Kunnskapsløftet. Utgifter til funksjon 559, Landslinjer, er ikke regnet med, da landslinjer både er allmennfaglige og yrkesfaglige studieretninger. Data fra kommuneregnskapet i 1000 kr.

Netto driftsutgifter viser driftsutgifter til egen produksjon av tjenesten, kjøp av varer og tjenester fra andre, og overføringer til andre, inkludert avskrivninger etter at driftsinntekter, som bl.a. inneholder øremerkede tilskudd fra staten og andre direkte inntekter, er trukket fra. De resterende utgiftene må dekkes av de frie inntektene som skatteinntekter, rammeoverføringer fra staten mv.

Som yrkesfaglige studieretninger regnes studieretning for byggfag, studieretning for elektrofag, studieretning for formgivingsfag, studieretning for hotell- og næringsmiddelfag, studieretning for helse- og sosialfag, studieretning for kjemi- og prosessfag, studieretning for mekaniske fag, studieretning for naturbruk, studieretning for tekniske byggfag, studieretning for trearbeidsfag, studieretning for salg og service og studieretning for medier og kommunikasjon.

Yrkesfaglige studieprogram omfatter bygg- og anleggsteknikk, elektrofag, design og håndverk, restaurant- og matfag, helse- og sosialfag, teknikk og industriell produksjon, medier og kommunikasjon, naturbruk, service og samferdsel.

(kontoklasse("1")+funksjon("539+522..526+528+530..532")+mr("Netto driftsutgifter, art"))

Publiseres	1	Desimaler	0	Gjennomsnitt	0
Tidsseriebrudd	1999	Innrykk	0	Frigivning	2009-03-16 10:00:00
Enhet	1000 Kroner				

013 Mellomregning Netto driftsutgifter til fagskoleutdanning (554)

ID 98207184307358

Tekst-ID Nto driftsutg til teknisk fagskole (554)

Netto driftsutgifter (kontoklasse 1, artene (010-480)+590 - [artene(600-895) - art 728]), for funksjon 554, Fagskole. Data fra kommuneregnskapet i 1000 kr.

Netto driftsutgifter viser driftsutgifter til egen produksjon av tjenesten, kjøp av varer og tjenester fra andre, og overføringer til andre, inkludert avskrivninger etter at driftsinntekter, som bl.a. inneholder øremerkede tilskudd fra staten og andre direkte inntekter, er trukket fra. De resterende utgiftene må dekkes av de frie inntektene som skatteinntekter, rammeoverføringer fra staten mv.

Fagskoler sorterer under Lov om fagskoleutdanning, og regnes ikke som videregående opplæring.

(kontoklasse("1")+ funksjon("554")+mr("Netto driftsutgifter, art"))

Publiseres	1	Desimaler	0	Gjennomsnitt	0
Tidsseriebrudd	0000	Innrykk	0	Frigivning	2009-03-16 10:00:00
Enhet	1000 Kroner				

014 Mellomregning Netto driftsutgifter til landslinjer (559)

ID K1108982258P00016608

Tekst-ID Nto driftsutg til landslinjer (559)

Netto driftsutgifter (kontoklasse 1, artene (010-480)+590 - [artene(600-895) - art 728]), for funksjon 559, Landslinjer. Data fra kommuneregnskapet i 1000 kr.

Netto driftsutgifter viser driftsutgifter til egen produksjon av tjenesten, kjøp av varer og tjenester fra andre, og overføringer til andre, inkludert avskrivninger etter at driftsinntekter, som bl.a. inneholder øremerkede tilskudd fra staten og andre direkte inntekter, er trukket fra. De resterende utgiftene må dekkes av de frie inntektene som skatteinntekter, rammeoverføringer fra staten mv.

(kontoklasse("1")+funksjon("559")+mr("Netto driftsutgifter, art"))

Publiseres 1 Desimaler 0 Gjennomsnitt 0

Tidsseriebrudd 2003 Innrykk 0 Frigivning 2009-03-16 10:00:00

Enhet 1000 Kroner

015 Mellomregning Netto driftsutgifter til spesialundervisning og særskilt tilpasset opplæring (560)

ID 98161807821690

Tekst-ID Nto driftsutg til spesialunderv og særskilt tilpasset oppl (560)

Netto driftsutgifter (kontoklasse 1, artene (010-480)+590 - [artene(600-895) - art 728]), for funksjon 560, Spesialundervisning og særskilt tilpasset opplæring. Data fra kommuneregnskapet i 1000 kr.

Netto driftsutgifter viser driftsutgifter til egen produksjon av tjenesten, kjøp av varer og tjenester fra andre, og overføringer til andre, inkludert avskrivninger etter at driftsinntekter, som bl.a. inneholder øremerkede tilskudd fra staten og andre direkte inntekter, er trukket fra. De resterende utgiftene må dekkes av de frie inntektene som skatteinntekter, rammeoverføringer fra staten mv.

(kontoklasse("1")+ funksjon("560")+ mr("Netto driftsutgifter, art"))

Publiseres 1 Desimaler 0 Gjennomsnitt 0

Tidsseriebrudd 0000 Innrykk 0 Frigivning 2009-03-16 10:00:00

Enhet 1000 Kroner

016 Mellomregning Netto driftsutgifter til fagopplæring i arbeidslivet (570)

ID 98155913302088

Tekst-ID Nto driftsutg til fagopplæring i arbeidslivet (570)

Netto driftsutgifter (kontoklasse 1, artene (010-480)+590 - [artene(600-895) - art 728]), for funksjon 570, Fagopplæring i arbeidslivet. Data fra kommuneregnskapet i 1000 kr.

Netto driftsutgifter viser driftsutgifter til egen produksjon av tjenesten, kjøp av varer og tjenester fra andre, og overføringer til andre, inkludert avskrivninger etter at driftsinntekter, som bl.a. inneholder øremerkede tilskudd fra staten og andre direkte inntekter, er trukket fra. De resterende utgiftene må dekkes av de frie inntektene som skatteinntekter, rammeoverføringer fra staten mv.

(kontoklasse("1")+ funksjon("570")+ mr("Netto driftsutgifter, art"))

Publiseres 1 Desimaler 0 Gjennomsnitt 0

Tidsseriebrudd 0000 Innrykk 0 Frigivning 2009-03-16 10:00:00

Enhet 1000 Kroner

017 Mellomregning Netto driftsutgifter til voksenopplæring etter opplæringsloven (581)

ID 1010663379234307

Tekst-ID Nto driftsutg til voksenopplæring fullfinansiert av fylkeskomm (581)

Netto driftsutgifter (kontoklasse 1, artene (010-480)+590 - [artene(600-895) - art 728]), for funksjon 581, Voksenopplæring etter opplæringsloven. Data fra kommuneregnskapet i 1000 kr.

Netto driftsutgifter viser driftsutgifter til egen produksjon av tjenesten, kjøp av varer og tjenester fra andre, og overføringer til andre, inkludert avskrivninger etter at driftsinntekter, som bl.a. inneholder øremerkede tilskudd fra staten og andre direkte inntekter, er trukket fra. De resterende utgiftene må dekkes av de frie inntektene som skatteinntekter, rammeoverføringer fra staten mv.

(kontoklasse("1")+ funksjon("581")+ mr("Netto driftsutgifter, art"))

Publiseres 1 Desimaler 0 Gjennomsnitt 0

Tidsseriebrudd 0000 Innrykk 0 Frigivning 2009-03-16 10:00:00

Enhet 1000 Kroner

018 Mellomregning Netto driftsutgifter til andre undervisningsformål (590)

ID 98155990905825

Tekst-ID Nto driftsutg til andre undervisningsformål (590)

Netto driftsutgifter (kontoklasse 1, artene (010-480)+590 - [artene(600-895) - art 728]), for funksjon 590, Andre undervisningsformål. Data fra kommuneregnskapet i 1000 kr.

Netto driftsutgifter viser driftsutgifter til egen produksjon av tjenesten, kjøp av varer og tjenester fra andre, og overføringer til andre, inkludert avskrivninger etter at driftsinntekter, som bl.a. inneholder øremerkede tilskudd fra staten og andre direkte inntekter, er trukket fra. De resterende utgiftene må dekkes av de frie inntektene som skatteinntekter, rammeoverføringer fra staten mv.

(kontoklasse("1")+ funksjon("590")+mr("Netto driftsutgifter, art"))

Publiseres 1 Desimaler 0 Gjennomsnitt 0

Tidsseriebrudd 0000 Innrykk 0 Frigivning 2009-03-16 10:00:00

Enhet 1000 Kroner

019 Indikator Mva-kompensasjon investering, videregående opplæring pr. innbygger 16-18 år (kroner)

ID K1112271658P00011736

Indikatoren viser mva-kompensasjon påløpt i investeringsregnskapet i kroner per innbygger 16-18 år.

*Mva-kompensasjon påløpt i investeringsregnskapet på videregående opplæring i kroner per innbygger 16-18 år = (mva-kompensasjon påløpt i investeringsregnskapet til videregående opplæring) / innbyggere 16-18 år per 31.12) * 1000.*

Teller = mva-kompensasjon påløpt i investeringsregnskapet videregående opplæring er kontoklasse 1, funksjonene 510-590, art 729. Data hentet fra fylkeskommuneregnskapet

Nevner = antall innbyggere 16-18 år i fylkeskommunen per 31.12. Data hentet fra SSBs befolkningsstatistikk.

((mr("test, inv.vgo"))/(mr("Antall 16-18 år")))*1000

Publiseres 1 Desimaler 0 Gjennomsnitt 1

Tidsseriebrudd 2003 Innrykk 0 Frigivning 2009-03-16 10:00:00

Enhet Kroner

020 Indikator Mva-kompensasjon drift, videregående opplæring per innbygger 16-18 år (kroner)

ID K1112271177P00011663

Indikatoren viser mva-kompensasjon påløpt i driftsregnskapet i kroner per innbygger 16-18 år. Mva-kompensasjon påløpt i driftsregnskapet på videregående opplæring i kroner per innbygger 16-18 år = (mva-kompensasjon påløpt i driftsregnskapet til videregående opplæring) / innbyggere 16-18 år per 31.12) * 1000.

Teller = mva-kompensasjon påløpt i driftsregnskapet videregående opplæring er kontoklasse 1, funksjonene 510-590, art 729. Data hentet fra fylkeskommuneregnskapet

Nevner = antall innbyggere 16-18 år i fylkeskommunen per 31.12. Data hentet fra SSBs befolkningsstatistikk.

((mr("Mva-refusjon drift, videregående opplæring"))/(mr("Antall 16-18 år")))*1000

Publiseres	1	Desimaler	0	Gjennomsnitt	1
Tidsseriebrudd	2003	Innrykk	0	Frigivning	2009-03-16 10:00:00
Enhet	Kroner				

021 Indikator Brutto investeringsutgifter til videregående opplæring, per innbygger

ID 98265659030021

Indikatoren viser prioritering av nybygging, større utviklingstiltak mv. for funksjonene 510-590 (videregående opplæring) per innbygger.

Brutto investeringsutgifter viser investeringsutgifter for det aktuelle tjenesteområdet korrigert for fordelt utgifter og internsalg.

Brutto investeringsutgifter per innbygger = (Brutto investeringsutgifter i alt, videregående opplæring)/(Folkemengde i alt)*1000

Teller: Brutto investeringsutgifter (Kontoklasse 0. Artene (010-500)-690 -790) for funksjonene 510-590. Data fra kommuneregnskapet i 1000 kr.

Nevner: Antall innbyggere pr. 31.12. Data fra SSBs befolkningsstatistikk.

((mr("Bto investeringsutg i alt, videregående opplæring"))/(mr("Folkemengde i alt")))*1000

Publiseres	1	Desimaler	0	Gjennomsnitt	1
Tidsseriebrudd	1999	Innrykk	0	Frigivning	2009-03-16 10:00:00
Enhet	Kroner				

022 Indikator Netto driftsutgifter til videregående opplæring, per innbygger 16-18 år

ID 98265653820295

Indikatoren viser netto driftsutgifter for området videregående opplæring (funksjon 510-590), per innbygger 16-18 år.

Netto driftsutgifter viser driftsutgifter inkludert avskrivninger etter at driftsinntekter, som bl.a. inneholder øremerkede tilskudd fra staten og andre direkte inntekter, er trukket fra. De resterende utgiftene må dekkes av de frie inntektene som skatteinntekter, rammeoverføringer fra staten mv., og indikatoren viser dermed også prioritering av disse inntektene.

Trekk i fylkeskommunenes rammetilskudd som følge av elevplasser i statlige og private skoler foretas før rammen tildeles. Netto driftsutgifter er derfor eksklusiv offentlige utgifter til videregående opplæring som er fordelt til private skoler. Indikatoren som angir utgifter per innbygger i aldersgruppen 16-18 år har derfor en viss skjevhet ved at det kun er utgiftsomfanget for fylkeskommunal produksjon som inngår.

Netto driftsutgifter, videregående opplæring, per innbygger 16-18 år = (Netto driftsutgifter til videregående opplæring)/(Antall 16-18 år)*1000

Teller: Netto driftsutgifter (Kontoklasse 1. Artene (010-480)+590 - [artene (600-895)- art 728]) for funksjonene 510-590. Data fra kommuneregnskapet i 1000 kr.

Nevner: Antall innbyggere 16-18 år pr. 31.12. Data fra SSBs befolkningsstatistikk.

((mr("Nto driftsutg til utdanning i fylkeskommunen (510-590)))/(mr("Antall 16-18 år")))*1000

Interne notater

mr "Antall 16-18 år" er hentet fra "Globalt faktaark - behovsprofil"

Publiseres	1	Desimaler	0	Gjennomsnitt	1
Tidsseriebrudd	2000	Innrykk	0	Frigivning	2009-03-16 10:00:00
Enhet	Kroner				

023 Indikator Andel netto driftsutgifter til videregående opplæring av samlede netto driftsutgifter

ID 98145886828580

Indikatoren viser andel netto driftsutgifter til videregående opplæring (funksjon 510-590) av netto driftsutgifter totalt i fylkeskommunen.

Netto driftsutgifter viser driftsutgifter inkludert avskrivninger etter at driftsinntekter, som bl.a. inneholder øremerkede tilskudd fra staten og andre direkte inntekter, er trukket fra. De resterende utgiftene må dekkes av de frie inntektene som skatteinntekter, rammeoverføringer fra staten mv., og indikatoren viser dermed også prioritering av videregående opplæring i forhold til andre sektorer i fylkeskommunen.

Andel netto driftsutgifter til videregående opplæring av samlede netto driftsutgifter = (Netto driftsutgifter til videregående opplæring i alt)/(Netto driftsutgifter i alt)*100

Teller: Netto driftsutgifter (Kontoklasse 1. Artene (010-480) + 590 - [artene (600-895)- art 728]) for funksjonene 510-590. Data fra kommuneregnskapet i 1000 kr.

Nevner: Samlede netto driftsutgifter (Kontoklasse 1. Artene (010-480)+ 590 - [artene (600-895) - art 728] + kontoklasse 3. Artene (010-480)+590 - artene (600-895). Funksjonene 100..790). Data fra kommuneregnskapet i 1000 kr.

((mr("Nto driftsutg til utdanning i fylkeskommunen (510-590)))/(mr("Netto driftsutgifter i alt")))*100

Interne notater

Prikker Oslo, Gjennomsnitt Oslo + Gjennomsnitt alle fylkeskommuner (fordi Oslo påvirker dette gjennomsnittet) - pga. at både kommunale og fylkeskommunale utgifter inngår i totale netto driftsutgifter hele regnskapet. (sif 06.06.06)

Publiseres	1	Desimaler	1	Gjennomsnitt	1
Tidsseriebrudd	1999	Innrykk	0	Frigivning	2009-03-16 10:00:00
Enhet	Prosent				

024 Indikator Andel netto driftsutgifter 510 Skolelokaler og internater

ID 98155642604120

Indikatoren viser andel netto driftsutgifter for funksjon 510, skolelokaler og internater, av fylkeskommunens netto driftsutgifter til alle utdanningsfunksjonene (510-590). Fra og med 2007 føres utgifter til skoleskyss ikke lenger på funksjon 510, men på funksjoner for samferdsel.

Netto driftsutgifter viser driftsutgifter inkludert avskrivninger etter at driftsinntekter, som bl.a. inneholder øremerkede tilskudd fra staten og andre direkte inntekter, er trukket fra. De resterende utgiftene må dekkes av de frie inntektene som skatteinntekter, rammeoverføringer fra staten mv., og indikatoren viser dermed også prioritering av disse inntektene.

Andel netto driftsutgifter til skolelokaler og internater (funksjon 510) i prosent av netto driftsutgifter til videregående opplæring i alt = (Netto driftsutgifter til skolelokaler, forvaltning og internater) / (Netto driftsutgifter til videregående opplæring i alt)*100

Teller: Andel netto driftsutgifter (Kontoklasse 1. Artene (010-480) + 590 - [artene (600-895) - art 728]) for funksjon 510. Data fra kommuneregnskapet i 1000 kr.

Nevner: Netto driftsutgifter (Kontoklasse 1. Artene (010-480)+590 - [artene (600-895) - art 728]) for funksjonene 510-590. Data fra kommuneregnskapet i 1000 kr.

((mr("Nto driftsutg til skolelokaler, forvaltning, skyss og internat (510)"))/(mr("Nto driftsutg til utdanning i fylkeskommunen (510-590)")))*100

Publiseres	1	Desimaler	1	Gjennomsnitt	1
Tidsseriebrudd	0000	Innrykk	0	Frigivning	2009-03-16 10:00:00
Enhet	Prosent				

025 Indikator Andel netto driftsutgifter 515 Skoleforvaltning

ID K1236169836P7991

Indikatoren viser andel netto driftsutgifter for funksjon 515 skoleforvaltning, av fylkeskommunens netto driftsutgifter til alle utdanningsfunksjonene (510-590).

Netto driftsutgifter viser driftsutgifter inkludert avskrivninger etter at driftsinntekter, som bl.a. inneholder øremerkede tilskudd fra staten og andre direkte inntekter, er trukket fra. De resterende utgiftene må dekkes av de frie inntektene som skatteinntekter, rammeoverføringer fra staten mv., og indikatoren viser dermed også prioritering av disse inntektene.

Teller: Andel netto driftsutgifter (Kontoklasse 1. Artene (010-480) + 590 - [artene (600-895) - art 728]) for funksjon 515. Data fra kommuneregnskapet i 1000 kr.

Nevner: Netto driftsutgifter (Kontoklasse 1. Artene (010-480)+590 - [artene (600-895) - art 728]) for funksjonene 510-590. Data fra kommuneregnskapet i 1000 kr.

((mr("Nto driftsutg til skoleforvaltning (515)"))/(mr("Nto driftsutg til utdanning i fylkeskommunen (510-590)")))*100

Publiseres	1	Desimaler	1	Gjennomsnitt	1
Tidsseriebrudd	0000	Innrykk	0	Frigivning	2009-03-16 10:00:00
Enhet	Prosent				

026 Indikator Andel netto driftsutgifter 520 Ped. ledelse, ped. fellesutg, gjesteelevoppgjør

ID 98155675504228

Indikatoren viser andel netto driftsutgifter for funksjon 520, Pedagogisk ledelse, pedagogiske fellesutgifter og gjesteelevsoppgjør, av fylkeskommunens netto driftsutgifter til alle utdanningsfunksjonene (510-590).

Netto driftsutgifter viser driftsutgifter inkludert avskrivninger etter at driftsinntekter, som bl.a. inneholder øremerkede tilskudd fra staten og andre direkte inntekter, er trukket fra. De resterende utgiftene må dekkes av de frie inntektene som skatteinntekter, rammeoverføringer fra staten mv., og indikatoren viser dermed også prioritering av disse inntektene.

Andel netto driftsutgifter til undervisning (funksjon 520) = (Netto driftsutgifter til pedagogisk ledelse, pedagogiske fellesutgifter og gjesteelevsoppgjør (520))/(Netto driftsutgifter til videregående opplæring i alt)*100

Teller: Netto driftsutgifter (Kontoklasse 1. Artene (010-480)+590 - [artene (600-895) - art 728]) for funksjon 520, Pedagogisk ledelse, pedagogiske fellesutgifter og gjesteelevsoppgjør. Data fra kommuneregnskapet i 1000 kr.

Nevner: Netto driftsutgifter (Kontoklasse 1. Artene (010-480)+590 - [artene (600-895) - art 728]) for funksjon 510-590. Data fra kommuneregnskapet i 1000 kr.

$((\text{mr}(\text{"Nto driftsutg til undervisning (520)"})))/(\text{mr}(\text{"Nto driftsutg til utdanning i fylkeskommunen (510-590)"}))*100$

Publiseres	1	Desimaler	1	Gjennomsnitt	1
Tidsseriebrudd	0000	Innrykk	0	Frigivning	2009-03-16 10:00:00
Enhet	Prosent				

027 Indikator Andel netto driftsutgifter 521,527,529,538 Studieforberevende utdprog/studretn

ID 98214200429506

Indikatoren viser andel netto driftsutgifter til allmennfaglige studieretninger i Reform94 (538) og studieforberevende utdanningsprogram i Kunnskapsløftet (funksjonene 521, 527 og 529), av fylkeskommunens netto driftsutgifter til alle utdanningsfunksjonene (510-590).

Netto driftsutgifter viser driftsutgifter inkludert avskrivninger etter at driftsinntektene, som bl.a. inneholder øremerkede tilskudd fra staten og andre direkte inntekter, er trukket fra. De resterende utgiftene må dekkes av de frie inntektene som skatteinntekter, rammeoverføringer fra staten mv., og indikatoren viser dermed også prioritering av disse inntektene.

Andel netto driftsutgifter til allmennfaglige studieretninger og studieforberevende utdanningsprogram (538, 521, 527 og 529) = (Netto driftsutgifter til allmennfaglige studieretninger (538) og studieforberevende utdanningsprogram (521, 527 og 529))/(Netto driftsutgifter til videregående opplæring i alt)*100

Teller: Netto driftsutgifter (kontoklasse 1. artene (010-480) + 590 - [artene (600-895) - art 728]) for funksjonene 538, 521, 527 og 529, allmennfaglige studieretninger og studieforberevende utdanningsprogram. Data fra kommuneregnskapet i 1000 kr.

Nevner: Netto driftsutgifter (kontoklasse 1. artene (010-480) + 590 - [artene (600- 895) - art 728]) for funksjonene 510-590. Data fra kommuneregnskapet i 1000 kr.

$((\text{mr}(\text{"Nto driftsutg til allmennfaglige studieretninger (541, 547 og 549)"})))/(\text{mr}(\text{"Nto driftsutg til utdanning i fylkeskommunen (510-590)"}))*100$

Publiseres	1	Desimaler	1	Gjennomsnitt	1
Tidsseriebrudd	1999	Innrykk	0	Frigivning	2009-03-16 10:00:00
Enhet	Prosent				

028 Indikator Andel netto driftsutgifter 522-526,528,530,532,539 Yrkesfaglige utdprog/studretn

ID 98214208030207

Indikatoren viser andel netto driftsutgifter til yrkesfaglige utdanningsprogrammer (Kunnskapsløftet) og studieretninger (reform94), av fylkeskommunens netto driftsutgifter til alle utdanningsfunksjonene (510-590). Netto driftsutgifter viser driftsutgifter inkludert avskrivninger etter at driftsinntektene, som bl.a. inneholder øremerkede tilskudd fra staten og andre direkte inntekter, er trukket fra. De resterende utgiftene må dekkes av de frie inntektene som skatteinntekter, rammeoverføringer fra staten mv., og indikatoren viser dermed også prioritering av disse inntektene.

Andel netto driftsutgifter til yrkesfaglige utdanningsprogram og studieretninger (539, 522-526, 528, 530, 530-532) = (Netto driftsutg til yrkesfaglige utdanningsprogram/studieretninger) / (Netto driftsutgifter til videregående opplæring i alt)*100

Teller: Netto driftsutgifter (kontoklasse 1. artene (010-480) + 590 - [artene (600-895) - art 728]) til yrkesfaglige utdanningsprogram/studieretninger (funksjonene 539, 522, 523, 524, 525, 526, 528, 530, 530, 531, 532). Data fra kommuneregnskapet i 1000 kr.

Nevner: Netto driftsutgifter (kontoklasse 1. artene (010-480) + 590 - [artene (600-895) - art 728]) for funksjonene 510-590. Data fra kommuneregnskapet i 1000 kr.

((mr("Nto driftsutg til yrkesfaglige studieretninger (ikke 541, 547 og 549)"))/(mr("Nto driftsutg til utdanning i fylkeskommunen (510-590)")))*100

Publiseres	1	Desimaler	1	Gjennomsnitt	1
Tidsseriebrudd	1999	Innrykk	0	Frigivning	2009-03-16 10:00:00
Enhet	Prosent				

029 Indikator Andel netto driftsutgifter 559 Landslinjer

ID K1108982004P00016564

Indikatoren viser andel netto driftsutgifter til landslinjer (funksjon 559), av fylkeskommunens netto driftsutgifter til alle utdanningsfunksjonene (510-590).

Netto driftsutgifter viser driftsutgifter inkludert avskrivninger etter at driftsinntektene, som bl.a. inneholder øremerkede tilskudd fra staten og andre direkte inntekter, er trukket fra. De resterende utgiftene må dekkes av de frie inntektene som skatteinntekter, rammeoverføringer fra staten mv., og indikatoren viser dermed også prioritering av disse inntektene.

Andel netto driftsutgifter til landslinjer (559) = (Netto driftsutgifter til landslinjer (559))/(Netto driftsutgifter til videregående opplæring i alt)*100

Teller: Netto driftsutgifter (kontoklasse 1, artene (010-480) + 590 - [artene (600-895) - art 728]) for funksjon 559, Landslinjer. Data fra kommuneregnskapet i 1000 kr.

Nevner: Netto driftsutgifter (kontoklasse 1. artene (010-480) + 590 - [artene (600-895) - art 728]) for funksjonene 510-590. Data fra kommuneregnskapet i 1000 kr.

((mr("Nto driftsutg til landslinjer (559)"))/(mr("Nto driftsutg til utdanning i fylkeskommunen (510-590)")))*100

Publiseres	1	Desimaler	1	Gjennomsnitt	1
Tidsseriebrudd	2003	Innrykk	0	Frigivning	2009-03-16 10:00:00
Enhet	Prosent				

030 Indikator Andel netto driftsutgifter 560 Spesialundervisning og særskilt tilpasset opplæring

ID 98155894403913

Indikatoren viser andelen netto driftsutgifter for funksjon 560, spesialundervisning og særskilt tilpasset undervisning, av fylkeskommunens netto driftsutgifter til alle utdanningsfunksjonene (510-590).

Netto driftsutgifter er driftsutgifter inkludert avskrivninger etter at driftsinntektene, som bl.a. inneholder øremerkede tilskudd fra staten og andre direkte inntekter, er trukket fra. De resterende utgiftene må dekkes av de frie inntektene som skatteinntekter, rammeoverføringer fra staten mv., og indikatoren viser dermed også prioritering av disse inntektene.

Med utgangspunkt i prinsippene om elevtilpasset og likeverdig opplæring, har elever som etter en sakkyndig vurdering kan sies å ha så dårlig utbytte av det ordinære undervisningstilbudet at opplæringen ikke kan regnes som likeverdig, rett til spesialundervisning. Elever som kan ha utbytte av ekstra hjelp og støtte, men som etter sakkyndig vurdering ikke kan sies å ha et særskilt behov, har imidlertid ikke lovfestet rett til spesialundervisning. Selv om elever som kan ha utbytte av ekstra hjelp og støtte ikke har rett til spesialundervisning, blir undervisningen ofte særskilt tilrettelagt på en måte som medfører ekstrautgifter for fylkeskommunen. I FylkesKOSTRA omfatter definisjonen de mest relevante typer av særskilt tilrettelegging og oppfølging som medfører ekstrakostnader utover fylkeskommunens ordinære undervisningsopplegg. Definisjonen må også bidra til å forklare variasjoner i utgifter til særskilt tilrettelegging og oppfølging mellom fylkeskommunene. Derfor er definisjonen av særskilt tilrettelegging og oppfølging i FylkesKOSTRA mer omfattende enn begrepet spesialundervisning i loven.

Andel netto driftsutgifter til spesialundervisning og særskilt tilpasset oppfølging (560) = (Nto driftsutg til spesialunderv og særskilt tilpasset oppl (560))/(Netto driftsutgifter til videregående opplæring i alt)*100

Teller: Netto driftsutgifter (Kontoklasse 1. Artene (010-480)+590 - [artene (600-895) - art 728]) for funksjon 560, spesialundervisning og særskilt tilpasset oppfølging. Data fra kommuneregnskapet i 1000 kr.

Nevner: Netto driftsutgifter (Kontoklasse 1. Artene (010-480)+590 - [artene (600-895) - art 728]) for funksjonene 510-590. Data fra kommuneregnskapet i 1000 kr.

((mr("Nto driftsutg til spesialunderv og særskilt tilpasset oppl (560)"))/(mr("Nto driftsutg til utdanning i fylkeskommunen (510-590)")))*100

Publiseres	1	Desimaler	1	Gjennomsnitt	1
Tidsseriebrudd	0000	Innrykk	0	Frigivning	2009-03-16 10:00:00
Enhet	Prosent				

031 Indikator Andel netto driftsutgifter 570 Fagopplæring i arbeidslivet

ID 98155933721635

Indikatoren viser andelen netto driftsutgifter for funksjon 570, fagopplæring i arbeidslivet, av fylkeskommunens netto driftsutgifter til alle utdanningsfunksjonene (510-590).

Netto driftsutgifter viser driftsutgiftene inkludert avskrivninger etter at driftsinntektene, som bl.a. inneholder øremerkede tilskudd fra staten og andre direkte inntekter, er trukket fra. De resterende utgiftene må dekkes av de frie inntektene som skatteinntekter, rammeoverføringer fra staten mv., og indikatoren viser dermed også prioritering av disse inntektene.

Andel netto driftsutgifter til fagopplæring i arbeidslivet (570) = (Netto driftsutgifter til fagopplæring i arbeidslivet)/(Netto driftsutgifter til videregående opplæring i alt)*100

Teller: Netto driftsutgifter (Kontoklasse 1. Artene (010-480) + 590 -artene (600-895)) for funksjon 570, fagopplæring i arbeidslivet. Data fra kommuneregnskapet i 1000 kr.

Nevner: Netto driftsutgifter (Kontoklasse 1. Artene (010-480) + 590 -artene (600-895)) for funksjonene 510-590. Data fra kommuneregnskapet i 1000 kr.

((mr("Nto driftsutg til fagopplæring i arbeidslivet (570)"))/(mr("Nto driftsutg til utdanning i fylkeskommunen (510-590)")))*100

Publiseres	1	Desimaler	1	Gjennomsnitt	1
Tidsseriebrudd	0000	Innrykk	0	Frigivning	2009-03-15 10:00:00
Enhet	Prosent				

032 Indikator Andel netto driftsutgifter 581 Voksenopplæring etter opplæringsloven

ID K1140708814P00011413

Indikatoren viser andelen netto driftsutgifter for funksjon 581, Voksenopplæring etter opplæringsloven, av fylkeskommunens netto driftsutgifter til alle utdanningsfunksjonene (510-590).

Netto driftsutgifter viser driftsutgiftene inkludert avskrivninger etter at driftsinntektene, som bl.a. inneholder øremerkede tilskudd fra staten og andre direkte inntekter, er trukket fra. De resterende utgiftene må dekkes av de frie inntektene som skatteinntekter, rammeoverføringer fra staten mv., og indikatoren viser dermed også prioritering av disse inntektene.

Andel netto driftsutgifter til voksenopplæring etter opplæringsloven (581) = (Netto driftsutgifter til voksenopplæring etter opplæringsloven)/(Netto driftsutgifter til videregående opplæring i alt)*100

Teller: Netto driftsutgifter (Kontoklasse 1. Artene (010-480) + 590 -artene (600-895)) for funksjon 581, Voksenopplæring etter opplæringsloven. Data fra kommuneregnskapet i 1000 kr.

Nevner: Netto driftsutgifter (Kontoklasse 1. Artene (010-480) + 590 -artene (600-895)) for funksjonene 510-590. Data fra kommuneregnskapet i 1000 kr.

((mr("Nto driftsutg til voksenopplæring fullfinansiert av fylkeskomm (581)"))/(mr("Nto driftsutg til utdanning i fylkeskommunen (510-590)")))*100

Publiseres	1	Desimaler	1	Gjennomsnitt	1
Tidsseriebrudd	0000	Innrykk	0	Frigivning	2009-03-15 10:00:00
Enhet	Prosent				

033 Indikator Andel netto driftsutgifter 554 Fagskole

ID 95233051429117

Indikatoren viser andel netto driftsutgifter til fagskole (funksjon 554), av fylkeskommunens netto driftsutgifter til alle utdanningsfunksjonene (510-590).

Netto driftsutgifter viser driftsutgifter inkludert avskrivninger etter at driftsinntektene, som bl.a. inneholder øremerkede tilskudd fra staten og andre direkte inntekter, er trukket fra. De resterende utgiftene må dekkes av de frie inntektene som skatteinntekter, rammeoverføringer fra staten mv., og indikatoren viser dermed også prioritering av disse inntektene.

Andel netto driftsutgifter til fagskole (554) = (Netto driftsutgifter til fagskole (554))/(Netto driftsutgifter til videregående opplæring i alt)*100

Teller: Netto driftsutgifter (kontoklasse 1. artene (010-480) + 590 - [artene (600-895) - art 728]) for funksjon 554, fagskole. Data fra kommuneregnskapet i 1000 kr.

Nevner: Netto driftsutgifter (kontoklasse 1. artene (010-480) + 590 - [artene (600-895) - art 728]) for funksjonene 510-590. Data fra kommuneregnskapet i 1000 kr.

((mr("Nto driftsutg til teknisk fagskole (554)"))/(mr("Nto driftsutg til utdanning i fylkeskommunen (510-590)")))*100

Publiseres	1	Desimaler	1	Gjennomsnitt	1
Tidsseriebrudd	0000	Innrykk	0	Frigivning	2009-03-16 10:00:00
Enhet	Prosent				

034 Indikator Andel netto driftsutgifter 590 Andre undervisningsformål

ID 98156000705546

Indikatoren viser andel netto driftsutgifter for funksjon 590, utgifter til andre undervisningsformål, av fylkeskommunens netto driftsutgifter til alle utdanningsfunksjonene (510-590).

Netto driftsutgifter viser driftsutgifter inkludert avskrivninger etter at driftsinntektene, som bl.a. inneholder øremerkede tilskudd fra staten og andre direkte inntekter, er trukket fra. De resterende utgiftene må dekkes av de frie inntektene som skatteinntekter, rammeoverføringer fra staten mv., og indikatoren viser dermed også prioritering av disse inntektene.

Andel netto driftsutgifter til andre undervisningsformål (590) = (Netto driftsutgifter til andre undervisningsformål (590))/(Netto driftsutgifter til videregående opplæring i alt)*100

Teller: Netto driftsutgifter (kontoklasse 1. artene (010-480) + 590 - [artene (600-895) - art 728]) for funksjon 590, andre undervisningsformål. Data fra kommuneregnskapet i 1000 kr.

Nevner: Netto driftsutgifter (kontoklasse 1. artene (010-480) + 590 - [artene (600-895) - art 728]) for funksjonene 510-590. Data fra kommuneregnskapet i 100 kr.

((mr("Nto driftsutg til andre undervisningsformål (590)"))/(mr("Nto driftsutg til utdanning i fylkeskommunen (510-590)")))*100

Publiseres	1	Desimaler	1	Gjennomsnitt	1
Tidsseriebrudd	0000	Innrykk	0	Frigivning	2009-03-16 10:00:00
Enhet	Prosent				

035 Overskrift Økonomisk belastning ved å drive videregående opplæring

ID K1171874375P00002706

Indikatoren for "økonomisk belastning ved å drive videregående opplæring" består av netto driftsutgifter eksklusiv utgifter og -inntekter ved gjesteelever og -lærlinger (hhv f520 og f570), dvs. indikatoren viser nettoutgiftene for de aktuelle funksjonene per elev etter skolefylke uavhengig av hvor elever har sin bostedsadresse.

Enhetskostnadsbegrepet "Korrigerte brutto driftsutgifter inkludert kjøp fra egne foretak og IKS" omfatter flere utgifter enn det ordinære begrepet "Korrigerte brutto driftsutgifter", men det er likevel en forskjell i artsomfanget på utgiftssiden i "Korrigerte brutto driftsutgifter inkludert kjøp fra egne foretak og IKS" og utgiftskomponenten i begrepet "Økonomisk belastning" ved at sistnevnte også omfatter de resterende utgiftene i artsserie 3 (kjøp fra staten (art 300), kjøp fra kommuner (art 350) og private (art 370)) samt overføringene i artsserie 4.

I tillegg omfatter begrepet "Økonomisk belastning" alle inntekter direkte knyttet til virksomheten. Indikatoren for "økonomisk belastning", målt per helårsekivalent på samme måte som enhetskostnader for produktivitetsindikatoren, gir grunnlag for å vurdere hvilken faktisk utgiftsbelastning (netto utgift) tjenesten står for.

Telleren i indikatoren omfatter kontoklasse 1, artene 010 – 290, 300, 350 – 480, 590, 600 – 710, 729, 750 – 790, 800 – 895. Kilde: Kommuneregnskapet. Nevner i indikatoren er antall elever per skolefylke.

Publiseres	1	Overskriftsnivå	4
------------	---	-----------------	---

036 Mellomregning Økonomisk belastning utdanning i fylkeskommunen (510-590)

ID K1171875290P00002759

Tekst-ID Økonomisk belastning ved å drive utdanning i fylkeskommunen (510-590)

Utgiftsbegrepet "økonomisk belastning" tar utgangspunkt i utgiftsbegrepet for netto driftsutgifter, men justerer utgiftsomfanget for gjesteelevsoppgjøret. Det justerte begrepet innebærer at utgifter og inntekter knyttet til gjesteelever og -lærlinger (hhv f520 og f570) ikke inngår i definisjonen.

Økonomisk belastning, utdanning i fylkeskommunen, omfatter artene 010 – 290, 300, 350 – 480, 590, 600 – 710, 729, 750 – 790, 800 – 895 for funksjon 510 - 590. Funksjonene omfatter videregående opplæring og andre fylkeskommunale utgifter til utdanning. Kilde: Kommuneregnskapet.

(kontoklasse("1")+funksjon("510..590")+mr("Økonomisk belastning ved å drive tjenesten, art"))

Publiseres 1 Desimaler 0 Gjennomsnitt 1

Tidsseriebrudd 0000 Innrykk 0 Frigivning 2009-03-16 10:00:00

Enhet 1000 Kroner

037 Mellomregning Økonomisk belastning videregående opplæring i skole (510-560, unntatt 554)

ID K1171883673P00004173

Tekst-ID Økonomisk belastning ved å drive videregående opplæring (510-560, unntatt 554)

Utgiftsbegrepet "økonomisk belastning" tar utgangspunkt i utgiftsbegrepet for netto driftsutgifter, men justerer utgiftsomfanget for gjesteelevsoppgjøret. Det justerte begrepet innebærer at utgifter og inntekter knyttet til gjesteelever (f520) ikke inngår i definisjonen.

Økonomisk belastning, videregående opplæring, omfatter artene 010 – 290, 300, 350 – 480, 590, 600 – 710, 729, 750 – 790, 800 – 895 for funksjon 510, 520, 521-532, 538, 539, 559, 560. Funksjonene omfatter all videregående opplæring i skole inkludert spesialundervisning og særskilt tilpasset opplæring, men ikke vgo for voksne. Kilde: Kommuneregnskapet.

(kontoklasse("1")+funksjon("510..539,559,560")+mr("Økonomisk belastning ved å drive tjenesten, art"))

Publiseres 1 Desimaler 0 Gjennomsnitt 1

Tidsseriebrudd 0000 Innrykk 0 Frigivning 2009-03-16 10:00:00

Enhet 1000 Kroner

038 Mellomregning Økonomisk belastning fagopplæring i arbeidslivet (570)

ID K1171876137P00002836

Tekst-ID Økonomisk belastning ved å drive fagopplæring i arbeidslivet (570)

Utgiftsbegrepet "økonomisk belastning" tar utgangspunkt i utgiftsbegrepet for netto driftsutgifter, men justerer utgiftsomfanget for oppgjøret knyttet til gjestelærlinger. Det justerte begrepet innebærer at utgifter og inntekter knyttet til gjestelærlinger (f570) ikke inngår i definisjonen.

Økonomisk belastning, fagopplæring i arbeidslivet, omfatter artene 010 – 290, 300, 350 – 480, 590, 600 – 710, 729, 750 – 790, 800 – 895 for funksjon 570. Kilde: Kommuneregnskapet.

(kontoklasse("1")+funksjon("570")+mr("Økonomisk belastning ved å drive tjenesten, art"))

Publiseres 1 Desimaler 0 Gjennomsnitt 1

Tidsseriebrudd 0000 Innrykk 0 Frigivning 2009-03-16 10:00:00

Enhet 1000 Kroner

039 Mellomregning Økonomisk belastning skolelokaler, forvaltning og internater (510)

ID K1171876588P00002865

Tekst-ID Økonomisk belastning skolelokaler, forvaltning og internater (510)

Økonomisk belastning, skolelokaler og internater, omfatter artene 010 – 290, 300, 350 – 480, 590, 600 – 710, 729, 750 – 790, 800 – 895 for funksjon 510. Kilde: Kommuneregnskapet. Fra og med 2007 føres utgifter til skoleskyss ikke lenger på funksjon 510, men på funksjoner for samferdsel.

(kontoklasse("1")+funksjon("510")+mr("Økonomisk belastning ved å drive tjenesten, art"))

Publiseres 1 Desimaler 0 Gjennomsnitt 1

Tidsseriebrudd 0000 Innrykk 0 Frigivning 2009-03-16 10:00:00

Enhet 1000 Kroner

040 Mellomregning Økonomisk belastning skoleforvaltning (515)

ID K1236170290P8042

Tekst-ID Økonomisk belastning skoleforvaltning (515)

Økonomisk belastning, skoleforvaltning, omfatter artene 010 – 290, 300, 350 – 480, 590, 600 – 710, 729, 750 – 790, 800 – 895 for funksjon 515. Kilde: Kommuneregnskapet.

(kontoklasse("1")+funksjon("515")+mr("Økonomisk belastning ved å drive tjenesten, art"))

Publiseres 1 Desimaler 0 Gjennomsnitt 1

Tidsseriebrudd 0000 Innrykk 0 Frigivning 2009-03-16 10:00:00

Enhet 1000 Kroner

041 Mellomregning Økonomisk belastning ped. ledelse og ped. fellesutgifter (520)

ID K1171876903P00002914

Tekst-ID Økonomisk belastning ped. ledelse og ped. fellesutgifter (520)

Utgiftsbegrepet "økonomisk belastning" tar utgangspunkt i utgiftsbegrepet for netto driftsutgifter, men justerer utgiftsomfanget for gjesteelevsoppgjøret. Det justerte begrepet innebærer at utgifter og inntekter knyttet til gjesteelever (f520) ikke inngår i definisjonen.

Økonomisk belastning, pedagogisk ledelse og pedagogiske fellesutgifter omfatter artene 010 – 290, 300, 350 – 480, 590, 600 – 710, 729, 750 – 790, 800 – 895 for funksjon 520. Kilde: Kommuneregnskapet.

(kontoklasse("1")+funksjon("520")+mr("Økonomisk belastning ved å drive tjenesten, art"))

Publiseres 1 Desimaler 0 Gjennomsnitt 1

Tidsseriebrudd 0000 Innrykk 0 Frigivning 2009-03-16 10:00:00

Enhet 1000 Kroner

042 Mellomregning Økonomisk belastning spesialundervisning og særskilt tilpasset undervisning (560)

ID K1171877184P00002949

Tekst-ID Økonomisk belastning spesialundervisning og særskilt tilpasset undervisning (560)

Økonomisk belastning, spesialundervisning og særskilt tilpasset undervisning omfatter artene 010 – 290, 300, 350 – 480, 590, 600 – 710, 729, 750 – 790, 800 – 895 for funksjon 560. Kilde: Kommuneregnskapet.

(kontoklasse("1")+funksjon("560")+mr("Økonomisk belastning ved å drive tjenesten, art"))

Publiseres 1 Desimaler 0 Gjennomsnitt 1

Tidsseriebrudd 0000 Innrykk 0 Frigivning 2009-03-16 10:00:00

Enhet 1000 Kroner

043 Mellomregning Økonomisk belastning voksenopplæring etter opplæringsloven (581)

ID K1171877421P00002967

Tekst-ID Økonomisk belastning voksenopplæring etter opplæringsloven (581)

Økonomisk belastning, voksenopplæring etter opplæringsloven, omfatter artene 010 – 290, 300, 350 – 480, 590, 600 – 710, 729, 750 – 790, 800 – 895 for funksjon 581. Kilde: Kommuneregnskapet.

(kontoklasse("1")+funksjon("581")+mr("Økonomisk belastning ved å drive tjenesten, art"))

Publiseres 1 Desimaler 0 Gjennomsnitt 1

Tidsseriebrudd 0000 Innrykk 0 Frigivning 2009-03-16 10:00:00

Enhet 1000 Kroner

044 Mellomregning Økonomisk belastning fagskoleutdanning (554)

ID K1171881897P00004011

Tekst-ID Økonomisk belastning fagskole (554)

Økonomisk belastning, fagskoleutdanning, omfatter artene 010 – 290, 300, 350 – 480, 590, 600 – 710, 729, 750 – 790, 800 – 895 for funksjon 553. Kilde: Kommuneregnskapet.

(kontoklasse("1")+funksjon("554")+mr("Økonomisk belastning ved å drive tjenesten, art"))

Publiseres 1 Desimaler 0 Gjennomsnitt 1

Tidsseriebrudd 0000 Innrykk 0 Frigivning 2009-03-16 10:00:00

Enhet 1000 Kroner

045 Mellomregning Økonomisk belastning andre undervisningsformål (590)

ID K1171877711P00002994

Tekst-ID Økonomisk belastning andre undervisningsformål (590)

Økonomisk belastning, andre undervisningsformål omfatter artene 010 – 290, 300, 350 – 480, 590, 600 – 710, 729, 750 – 790, 800 – 895 for funksjon 590. Kilde: Kommuneregnskapet.

(kontoklasse("1")+funksjon("590")+mr("Økonomisk belastning ved å drive tjenesten, art"))

Publiseres 1 Desimaler 0 Gjennomsnitt 1

Tidsseriebrudd 0000 Innrykk 0 Frigivning 2009-03-16 10:00:00

Enhet 1000 Kroner

046 Mellomregning Økonomisk belastning alle utdanningsprogram/studieretninger (521-532, 538, 539, 559)

ID K1171879572P00003396

Tekst-ID Økonomisk belastning utdprog/studretn (521-532,538,539,559)

Økonomisk belastning, alle utdanningsprogram og studieretninger omfatter artene 010 – 290, 300, 350 – 480, 590, 600 – 710, 729, 750 – 790, 800 – 895 for funksjon 521 - 532, 538, 539, 559. Funksjonene omfatter alle studieretninger i reform 94 og alle utdanningsprogram i Kunnskapsløftet samt landslinjer. Kilde: Kommuneregnskapet.

(kontoklasse("1")+funksjon("521..532,538,539,559")+mr("Økonomisk belastning ved å drive tjenesten, art"))

Publiseres 1 Desimaler 0 Gjennomsnitt 1

Tidsseriebrudd 0000 Innrykk 0 Frigivning 2009-03-16 10:00:00

Enhet 1000 Kroner

047 Mellomregning Økonomisk belastning studieforberedende utdprog/studretn (521, 527, 529, 538)

ID K1171880883P00003724

Tekst-ID Økonomisk belastning studieforberedende utdprog (521,527,529)

Økonomisk belastning, studieforberedende utdanningsprogram og allmennfaglige studieretninger omfatter artene 010 – 290, 300, 350 – 480, 590, 600 – 710, 729, 750 – 790, 800 – 895 for funksjon 521, 527, 529, 538. Funksjonene omfatter allmennfaglige studieretninger i reform 94 og studieforberedende utdanningsprogram i Kunnskapsløftet, men ikke landslinjer. Kilde: Kommuneregnskapet.

(kontoklasse("1")+funksjon("521,527,529,538")+mr("Økonomisk belastning ved å drive tjenesten, art"))

Publiseres	1	Desimaler	0	Gjennomsnitt	1
Tidsseriebrudd	0000	Innrykk	0	Frigivning	2009-03-16 10:00:00
Enhet	1000 Kroner				

048 Mellomregning Økonomisk belastning yrkesfaglige utdprog/studretn (522-526, 528, 530-532, 539)

ID K1171880609P00003661

Tekst-ID Økonomisk belastning yrkesfaglige utdprog (522-526,528,530-532)

Økonomisk belastning, yrkesfaglige utdanningsprogram og studieretninger omfatter artene 010 – 290, 300, 350 – 480, 590, 600 – 710, 729, 750 – 790, 800 – 895 for funksjon 522 - 526, 528, 530 - 532, 539. Funksjonene omfatter yrkesfaglige studieretninger i reform 94 og yrkesfaglige utdanningsprogram i Kunnskapsløftet, men ikke landslinjer. Kilde: Kommuneregnskapet.

(kontoklasse("1")+funksjon("522..526,528,530..532,539")+mr("Økonomisk belastning ved å drive tjenesten, art"))

Publiseres	1	Desimaler	0	Gjennomsnitt	1
Tidsseriebrudd	0000	Innrykk	0	Frigivning	2009-03-16 10:00:00
Enhet	1000 Kroner				

049 Mellomregning Økonomisk belastning landslinjer (559)

ID K1171881690P00003943

Tekst-ID Økonomisk belastning landslinjer (559)

Økonomisk belastning, landslinjer omfatter artene 010 – 290, 300, 350 – 480, 590, 600 – 710, 729, 750 – 790, 800 – 895 for funksjon 559. Kilde: Kommuneregnskapet.

(kontoklasse("1")+funksjon("559")+mr("Økonomisk belastning ved å drive tjenesten, art"))

Publiseres	1	Desimaler	0	Gjennomsnitt	1
Tidsseriebrudd	0000	Innrykk	0	Frigivning	2009-03-16 10:00:00
Enhet	1000 Kroner				

050 Mellomregning Økonomisk belastning allmennfaglige studieretn (538)

ID K1172330488P00006014

Tekst-ID Økonomisk belastning allmennfaglige studieretninger (538)

Økonomisk belastning, allmennfaglige studieretninger, omfatter artene 010 – 290, 300, 350 – 480, 590, 600 – 710, 729, 750 – 790, 800 – 895 for funksjon 538. Funksjonen omfatter de allmennfaglige studieretningene i reform 94. Kilde: Kommuneregnskapet.

(kontoklasse("1")+funksjon("538")+mr("Økonomisk belastning ved å drive tjenesten, art"))

Publiseres	1	Desimaler	0	Gjennomsnitt	1
Tidsseriebrudd	2005	Innrykk	0	Frigivning	2009-03-16 10:00:00
Enhet	1000 Kroner				

051 Mellomregning Økonomisk belastning yrkesfaglige studieretninger (539)

ID K1172330549P00006021

Tekst-ID Økonomisk belastning yrkesfaglige studieretninger (539)

Økonomisk belastning, yrkesfaglige studieretninger omfatter artene 010 – 290, 300, 350 – 480, 590, 600 – 710, 729, 750 – 790, 800 – 895 for funksjon 539. Funksjonen omfatter alle yrkesfaglige studieretninger i reform 94. Kilde: Kommuneregnskapet.

(kontoklasse("1")+funksjon("539")+mr("Økonomisk belastning ved å drive tjenesten, art"))

Publiseres 1 Desimaler 0 Gjennomsnitt 1

Tidsseriebrudd 2005 Innrykk 0 Frigivning 2009-03-16 10:00:00

Enhet 1000 Kroner

052 Mellomregning Økonomisk belastning utdprog studiespesialisering (521)

ID K1172329446P00005887

Tekst-ID Økonomisk belastning utdprog studiespesialisering (521)

Økonomisk belastning, utdanningsprogram for studiespesialisering omfatter artene 010 – 290, 300, 350 – 480, 590, 600 – 710, 729, 750 – 790, 800 – 895 for funksjon 521. Kilde: Kommuneregnskapet.

(kontoklasse("1")+funksjon("521")+mr("Økonomisk belastning ved å drive tjenesten, art"))

Publiseres 1 Desimaler 0 Gjennomsnitt 1

Tidsseriebrudd 2005 Innrykk 0 Frigivning 2009-03-16 10:00:00

Enhet 1000 Kroner

053 Mellomregning Økonomisk belastning utdprog idrettsfag (527)

ID K1172329588P00005895

Tekst-ID Økonomisk belastning utdprog idrettsfag (527)

Økonomisk belastning, utdanningsprogram for idrettsfag omfatter artene 010 – 290, 300, 350 – 480, 590, 600 – 710, 729, 750 – 790, 800 – 895 for funksjon 527. Kilde: Kommuneregnskapet.

(kontoklasse("1")+funksjon("527")+mr("Økonomisk belastning ved å drive tjenesten, art"))

Publiseres 1 Desimaler 0 Gjennomsnitt 1

Tidsseriebrudd 2005 Innrykk 0 Frigivning 2009-03-16 10:00:00

Enhet 1000 Kroner

054 Mellomregning Økonomisk belastning utdprog musikk, dans og drama (529)

ID K1172329636P00005900

Tekst-ID Økonomisk belastning utdprog musikk, dans og drama (529)

Økonomisk belastning, utdanningsprogram for musikk, dans og drama omfatter artene 010 – 290, 300, 350 – 480, 590, 600 – 710, 729, 750 – 790, 800 – 895 for funksjon 529. Kilde: Kommuneregnskapet.

(kontoklasse("1")+funksjon("529")+mr("Økonomisk belastning ved å drive tjenesten, art"))

Publiseres 1 Desimaler 0 Gjennomsnitt 1

Tidsseriebrudd 2005 Innrykk 0 Frigivning 2009-03-16 10:00:00

Enhet 1000 Kroner

055 Mellomregning Økonomisk belastning utdprog bygg- og anleggsteknikk (522)

ID K1172329708P00005905

Tekst-ID Økonomisk belastning utdprog bygg- og anleggsteknikk (522)

Økonomisk belastning, utdanningsprogram for bygg- og anleggsteknikk omfatter artene 010 – 290, 300, 350 – 480, 590, 600 – 710, 729, 750 – 790, 800 – 895 for funksjon 522. Kilde: Kommuneregnskapet.

(kontoklasse("1")+funksjon("522")+mr("Økonomisk belastning ved å drive tjenesten, art"))

Publiseres 1 Desimaler 0 Gjennomsnitt 1

Tidsseriebrudd 2005 Innrykk 0 Frigivning 2009-03-16 10:00:00

Enhet 1000 Kroner

056 Mellomregning Økonomisk belastning utdprog elektrofag (523)

ID K1172329758P00005910

Tekst-ID Økonomisk belastning utdprog elektrofag (523)

Økonomisk belastning, utdanningsprogram for elektrofag omfatter artene 010 – 290, 300, 350 – 480, 590, 600 – 710, 729, 750 – 790, 800 – 895 for funksjon 523. Kilde: Kommuneregnskapet.

(kontoklasse("1")+funksjon("523")+mr("Økonomisk belastning ved å drive tjenesten, art"))

Publiseres 1 Desimaler 0 Gjennomsnitt 1

Tidsseriebrudd 2005 Innrykk 0 Frigivning 2009-03-16 10:00:00

Enhet 1000 Kroner

057 Mellomregning Økonomisk belastning utdprog design og håndverk (524)

ID K1172330365P00005993

Tekst-ID Økonomisk belastning utdprog design og håndverk (524)

Økonomisk belastning, utdanningsprogram for design og håndverk, omfatter artene 010 – 290, 300, 350 – 480, 590, 600 – 710, 729, 750 – 790, 800 – 895 for funksjon 524. Kilde: Kommuneregnskapet.

(kontoklasse("1")+funksjon("524")+mr("Økonomisk belastning ved å drive tjenesten, art"))

Publiseres 1 Desimaler 0 Gjennomsnitt 1

Tidsseriebrudd 2005 Innrykk 0 Frigivning 2009-03-16 10:00:00

Enhet 1000 Kroner

058 Mellomregning Økonomisk belastning utdprog restaurant- og matfag (525)

ID K1172329850P00005923

Tekst-ID Økonomisk belastning utdprog restaurant- og matfag (525)

Økonomisk belastning, utdanningsprogram for restaurant- og matfag, omfatter artene 010 – 290, 300, 350 – 480, 590, 600 – 710, 729, 750 – 790, 800 – 895 for funksjon 525. Kilde: Kommuneregnskapet.

(kontoklasse("1")+funksjon("525")+mr("Økonomisk belastning ved å drive tjenesten, art"))

Publiseres 1 Desimaler 0 Gjennomsnitt 1

Tidsseriebrudd 2005 Innrykk 0 Frigivning 2009-03-16 10:00:00

Enhet 1000 Kroner

059 Mellomregning Økonomisk belastning utdprog helse- og sosialfag (526)

ID K1172329900P00005928

Tekst-ID Økonomisk belastning utdprog helse- og sosialfag (526)

Økonomisk belastning, utdanningsprogram for helse- og sosialfag, omfatter artene 010 – 290, 300, 350 – 480, 590, 600 – 710, 729, 750 – 790, 800 – 895 for funksjon 526. Kilde: Kommuneregnskapet.

(kontoklasse("1")+funksjon("526")+mr("Økonomisk belastning ved å drive tjenesten, art"))

Publiseres	1	Desimaler	0	Gjennomsnitt	1
Tidsseriebrudd	2005	Innrykk	0	Frigivning	2009-03-16 10:00:00
Enhet	1000 Kroner				

060 Mellomregning Økonomisk belastning utdprog teknikk og industriell produksjon (528)

ID K1172330020P00005936

Tekst-ID Økonomisk belastning utdprog teknikk og ind produksjon (528)

Økonomisk belastning, utdanningsprogram for teknikk og industriell produksjon, omfatter artene 010 – 290, 300, 350 – 480, 590, 600 – 710, 729, 750 – 790, 800 – 895 for funksjon 528. Kilde: Kommuneregnskapet.

(kontoklasse("1")+funksjon("528")+mr("Økonomisk belastning ved å drive tjenesten, art"))

Publiseres	1	Desimaler	0	Gjennomsnitt	1
Tidsseriebrudd	2005	Innrykk	0	Frigivning	2009-03-16 10:00:00
Enhet	1000 Kroner				

061 Mellomregning Økonomisk belastning utdprog medier og kommunikasjon (530)

ID K1172330095P00005941

Tekst-ID Økonomisk belastning utdprog medier og kommunikasjon (530)

Økonomisk belastning, utdanningsprogram for medier og kommunikasjon, omfatter artene 010 – 290, 300, 350 – 480, 590, 600 – 710, 729, 750 – 790, 800 – 895 for funksjon 530. Kilde: Kommuneregnskapet.

(kontoklasse("1")+funksjon("530")+mr("Økonomisk belastning ved å drive tjenesten, art"))

Publiseres	1	Desimaler	0	Gjennomsnitt	1
Tidsseriebrudd	2005	Innrykk	0	Frigivning	2009-03-16 10:00:00
Enhet	1000 Kroner				

062 Mellomregning Økonomisk belastning utdprog naturbruk (531)

ID K1172330143P00005946

Tekst-ID Økonomisk belastning utdprog naturbruk (531)

Økonomisk belastning, utdanningsprogram for naturbruk, omfatter artene 010 – 290, 300, 350 – 480, 590, 600 – 710, 729, 750 – 790, 800 – 895 for funksjon 531. Kilde: Kommuneregnskapet.

(kontoklasse("1")+funksjon("531")+mr("Økonomisk belastning ved å drive tjenesten, art"))

Publiseres	1	Desimaler	0	Gjennomsnitt	1
Tidsseriebrudd	2005	Innrykk	0	Frigivning	2009-03-16 10:00:00
Enhet	1000 Kroner				

063 Mellomregning Økonomisk belastning utdprog service og samferdsel (532)

ID K1172330184P00005950

Tekst-ID Økonomisk belastning utdprog service og samferdsel (532)

Økonomisk belastning, utdanningsprogram for service og samferdsel, omfatter artene 010 – 290, 300, 350 – 480, 590, 600 – 710, 729, 750 – 790, 800 – 895 for funksjon 532. Kilde: Kommuneregnskapet.

(kontoklasse("1")+funksjon("532")+mr("Økonomisk belastning ved å drive tjenesten, art"))

Publiseres 1 Desimaler 0 Gjennomsnitt 1

Tidsseriebrudd 2005 Innrykk 0 Frigivning 2009-03-16 10:00:00

Enhet 1000 Kroner

064 Indikator Økonomisk belastning 510-560 Videregående opplæring i skole per elev

ID VGO171875487P00002793

Indikatoren for økonomisk belastning ved å drive videregående opplæring består av netto driftsutgifter eksklusiv gjesteelevutgifter og -inntekter (f520), dvs. indikatoren viser nettoutgiftene for funksjonene per elev, etter skolefylke uavhengig av hvor elever har sin bostedsadresse.

Enhetskostnadsbegrepet "Korrigerte brutto driftsutgifter inkludert kjøp fra egne foretak og IKS" omfatter flere utgifter enn det ordinære begrepet "Korrigerte brutto driftsutgifter", men det er likevel en forskjell i artsomfanget på utgiftssiden i "Korrigerte brutto driftsutgifter inkludert kjøp fra egne foretak og IKS" og utgiftskomponenten i begrepet "Økonomisk belastning" ved at sistnevnte også omfatter de resterende utgiftene i artsserie 3 (kjøp fra staten (art 300), kjøp fra kommuner (art 350) og private (art 370)) samt overføringene i artsserie 4.

I tillegg omfatter begrepet "Økonomisk belastning" alle inntekter direkte knyttet til virksomheten. Indikatoren for "økonomisk belastning", målt per elev på samme måte som enhetskostnader for produktivitetsindikatorene, gir grunnlag for å vurdere hvilken faktisk utgiftsbelastning (netto utgift) tjenesten står for.

Telleren i indikatoren omfatter kontoklasse 1, artene 010–290, 300, 350–480, 590, 600–710, 729, 750–790, 800–895 for funksjon 510, 515, 520, 521-532, 538, 539, 559, 560. Kilde: Kommuneregnskapet.

Nevner i indikatoren er elever i fylkeskommunal videregående opplæring, etter skolefylke. Tall per 1.10. Tallet er vektet i forholdet 7/12 for foregående skoleår og 5/12 for rapporteringsåret, slik at skoleåret skal tilsvare regnskapsåret. Kilde: VIGO.

((mr("Økonomisk belastning ved å drive videregående opplæring (510-560, unntatt 554)))/(mr("Elever enhetskostnader vektet, i fylkeskomm videregående opplæring")))*1000

Publiseres 1 Desimaler 0 Gjennomsnitt 1

Tidsseriebrudd 0000 Innrykk 0 Frigivning 2009-03-16 10:00:00

Enhet Kroner

065 Indikator Økonomisk belastning 570 Fagopplæring i arbeidslivet per lærling/lærekandidat

ID K1171876281P00002844

Indikatoren for økonomisk belastning, fagopplæring i arbeidslivet, består av netto driftsutgifter eksklusiv utgifter og -inntekter i forbindelse med gjestelærlinger, dvs. indikatoren viser nettoutgiftene for funksjonen per lærling/lærekandidat etter læreplassefylke uavhengig av bostedsadresse.

For fagopplæring er det gjort tilpasninger i utgiftsbegrepene som gjør at enhetskostnadsbegrepet "Korrigerte brutto driftsutgifter inkludert kjøp fra egne foretak og IKS" omfatter flere utgifter enn det ordinære begrepet "Korrigerte brutto driftsutgifter", men det er likevel en forskjell i artsomfanget på utgiftssiden i "Korrigerte brutto driftsutgifter inkludert kjøp fra egne foretak og IKS" og utgiftskomponenten i begrepet "Økonomisk belastning" ved at sistnevnte også omfatter de resterende utgiftene i artsserie 3 (kjøp fra staten (art 300), kjøp fra kommuner (art 350)) samt overføringene i artsserie 4.

I tillegg omfatter begrepet "Økonomisk belastning" alle inntekter direkte knyttet til virksomheten. Indikatorene for "økonomisk belastning", målt per lærling/lærekandidat på samme måte som enhetskostnader for produktivitetsindikatorene, gir grunnlag for å vurdere hvilken faktisk utgiftsbelastning (netto utgift) tjenesten står for.

Telleren i indikatorene omfatter kontoklasse 1, artene 010-290, 300, 350-480, 590, 600-710, 729, 750-790, 800-895 for funksjon 570. Kilde: Kommuneregnskapet.

Nevner i indikatorene er lærlinger og lærekandidater, etter læreplassefylke. Tall per 1.10. Tallet er vektet i forholdet 7/12 for lærlinger og lærekandidater foregående skoleår og 5/12 for lærlinger og lærekandidater i skoleåret for rapporteringsåret, slik at tallet for lærlinger og lærekandidater tilpasses regnskapsåret. Kilde: VIGO.

((mr("Økonomisk belastning ved å drive fagopplæring i arbeidslivet (570)))/(mr("Lærlinger og lærekandidater vektet, læreplassefylke")))*1000

Publiseres	1	Desimaler	0	Gjennomsnitt	1
Tidsseriebrudd	0000	Innrykk	0	Frigivning	2009-03-16 10:00:00
Enhet	Kroner				

066 Indikator Økonomisk belastning 510 Skolelokaler og internater per elev

ID VGO171876765P00002896

Indikatoren for økonomisk belastning, skolelokaler og internater, viser nettoutgiftene for funksjonen per elev, etter skolefylke uavhengig av hvor elever har sin bostedsadresse. Fra og med 2007 føres utgifter til skoleskysse ikke lenger på funksjon 510, men på funksjoner for samferdsel.

Enhetskostnadsbegrepet "Korrigerte brutto driftsutgifter inkludert kjøp fra egne foretak og IKS" omfatter flere utgifter enn det ordinære begrepet "Korrigerte brutto driftsutgifter", men det er likevel en forskjell i artsomfanget på utgiftssiden i "Korrigerte brutto driftsutgifter inkludert kjøp fra egne foretak og IKS" og utgiftskomponenten i begrepet "Økonomisk belastning" ved at sistnevnte også omfatter de resterende utgiftene i artsserie 3 (kjøp fra staten (art 300), kjøp fra kommuner (art 350) og private (art 370)) samt overføringene i artsserie 4.

I tillegg omfatter begrepet "Økonomisk belastning" alle inntekter direkte knyttet til virksomheten. Indikatorene for "økonomisk belastning", målt per elev på samme måte som enhetskostnader for produktivitetsindikatorene, gir grunnlag for å vurdere hvilken faktisk utgiftsbelastning (netto utgift) tjenesten står for.

Telleren i indikatorene omfatter kontoklasse 1, artene 010-290, 300, 350-480, 590, 600-710, 729, 750-790, 800-895 for funksjon 510. Kilde: Kommuneregnskapet.

Nevner i indikatorene er elever i videregående opplæring, etter skolefylke. Tall per 1.10. Tallet er vektet i forholdet 7/12 for foregående skoleår og 5/12 for rapporteringsåret, slik at elevtallet tilpasses regnskapsåret. Kilde: VIGO.

((mr("Økonomisk belastning skolelokaler, forvaltning og internater (510)))/(mr("Elever enhetskostnader vektet, i fylkeskomm videregående opplæring")))*1000

Publiseres	1	Desimaler	0	Gjennomsnitt	1
Tidsseriebrudd	0000	Innrykk	0	Frigivning	2009-03-16 10:00:00
Enhet	Kroner				

067 Indikator Økonomisk belastning 515 Skoleforvaltning per elev

ID K1236170588P8075

Indikatoren for økonomisk belastning, skoleforvaltning, viser nettoutgiftene for funksjonen per elev, etter skolefylke uavhengig av hvor elever har sin bostedsadresse.

Enhetskostnadsbegrepet "Korrigerede brutto driftsutgifter inkludert kjøp fra egne foretak og IKS" omfatter flere utgifter enn det ordinære begrepet "Korrigerede brutto driftsutgifter", men det er likevel en forskjell i artsomfanget på utgiftssiden i "Korrigerede brutto driftsutgifter inkludert kjøp fra egne foretak og IKS" og utgiftskomponenten i begrepet "Økonomisk belastning" ved at sistnevnte også omfatter de resterende utgiftene i artsserie 3 (kjøp fra staten (art 300), kjøp fra kommuner (art 350) og private (art 370)) samt overføringene i artsserie 4.

I tillegg omfatter begrepet "Økonomisk belastning" alle inntekter direkte knyttet til virksomheten. Indikatorene for "økonomisk belastning", målt per elev på samme måte som enhetskostnader for produktivetsindikatorene, gir grunnlag for å vurdere hvilken faktisk utgiftsbelastning (netto utgift) tjenesten står for.

Telleren i indikatorene omfatter kontoklasse 1, artene 010-290, 300, 350-480, 590, 600-710, 729, 750-790, 800-895 for funksjon 515. Kilde: Kommuneregnskapet.

Nevner i indikatorene er elever i videregående opplæring, etter skolefylke. Tall per 1.10. Tallet er vektet i forholdet 7/12 for foregående skoleår og 5/12 for rapporteringsåret, slik at elevtallet tilpasses regnskapsåret. Kilde: VIGO.

((mr("Økonomisk belastning skoleforvaltning (515)))/(mr("Elever enhetskostnader vektet, i fylkeskomm videregående opplæring")))*1000

Publiseres	1	Desimaler	0	Gjennomsnitt	1
Tidsseriebrudd	0000	Innrykk	0	Frigivning	2009-03-16 10:00:00
Enhet	Kroner				

068 Indikator Økonomisk belastning 520 Ped. ledelse og ped. fellesutgifter per elev

ID VGO171877078P00002927

Indikator for økonomisk belastning, pedagogisk ledelse og pedagogiske fellesutgifter, består av netto driftsutgifter eksklusiv gjesteelevutgifter og -inntekter, dvs. indikatoren viser nettoutgiftene for funksjonen per elev etter skolefylke uavhengig av hvor elever har sin bostedsadresse.

Enhetskostnadsbegrepet "Korrigerede brutto driftsutgifter inkludert kjøp fra egne foretak og IKS" omfatter flere utgifter enn det ordinære begrepet "Korrigerede brutto driftsutgifter", men det er likevel en forskjell i artsomfanget på utgiftssiden i "Korrigerede brutto driftsutgifter inkludert kjøp fra egne foretak og IKS" og utgiftskomponenten i begrepet "Økonomisk belastning" ved at sistnevnte også omfatter de resterende utgiftene i artsserie 3 (kjøp fra staten (art 300), kjøp fra kommuner (art 350) og private (art 370)) samt overføringene i artsserie 4.

I tillegg omfatter begrepet "Økonomisk belastning" alle inntekter direkte knyttet til virksomheten. Indikatorene for "økonomisk belastning", målt per elev på samme måte som enhetskostnader for produktivetsindikatorene, gir grunnlag for å vurdere hvilken faktisk utgiftsbelastning (netto utgift) tjenesten står for.

Telleren i indikatorene omfatter kontoklasse 1, artene 010-290, 300, 350-480, 590, 600-710, 729, 750-790, 800-895 for funksjon 520. Kilde: Kommuneregnskapet.

Nevner i indikatorene er elever i videregående opplæring etter skolefylke. Tall per 1.10. Tallet er vektet i forholdet 7/12 for foregående skoleår og 5/12 for rapporteringsåret, slik at elevtallet tilpasses regnskapsåret. Kilde: VIGO.

((mr("Økonomisk belastning ped. ledelse og ped. fellesutgifter (520)))/(mr("Elever enhetskostnader vektet, i fylkeskomm videregående opplæring")))*1000

Publiseres	1	Desimaler	0	Gjennomsnitt	1
Tidsseriebrudd	0000	Innrykk	0	Frigivning	2009-03-16 10:00:00
Enhet	Kroner				

069 Indikator Økonomisk belastning 521-532,538-539,559 Alle utdprog/studretn per elev

ID VGO171879631P00003408

Indikator for økonomisk belastning, alle utdanningsprogrammer og studieretninger viser nettoutgiftene for funksjonene per elev etter skolefylke uavhengig av hvor elever har sin bostedsadresse.

Enhetskostnadsbegrepet "Korrigerede brutto driftsutgifter inkludert kjøp fra egne foretak og IKS" omfatter flere utgifter enn det ordinære begrepet "Korrigerede brutto driftsutgifter", men det er likevel en forskjell i artsomfanget på utgiftssiden i "Korrigerede brutto driftsutgifter inkludert kjøp fra egne foretak og IKS" og utgiftskomponenten i begrepet "Økonomisk belastning" ved at sistnevnte også omfatter de resterende utgiftene i artsserie 3 (kjøp fra staten (art 300), kjøp fra kommuner (art 350) og private (art 370)) samt overføringene i artsserie 4.

I tillegg omfatter begrepet "Økonomisk belastning" alle inntekter direkte knyttet til virksomheten. Indikatorene for "økonomisk belastning", målt per elev på samme måte som enhetskostnader for produktivitetsindikatorene, gir grunnlag for å vurdere hvilken faktisk utgiftsbelastning (netto utgift) tjenesten står for.

Telleren i indikatorene omfatter kontoklasse 1, artene 010-290, 300, 350-480, 590, 600-710, 729, 750-790, 800-895 for funksjon 521-532, 538, 539, 559. Kilde: Kommuneregnskapet.

Nevner i indikatorene er elever i alle studieretninger og utdanningsprogrammer inkludert landlinjer, etter skolefylke. Tall per 1.10. Tallet er vektet i forholdet 7/12 for foregående skoleår og 5/12 for rapporteringsåret, slik at elevtallet tilpasses regnskapsåret. Kilde: VIGO.

((mr("Økonomisk belastning utdprog/studretn (521-532,538,539,559)))/(mr("Elever enhetskostnader vektet, alle utdanningsprogram")))*1000

Publiseres	1	Desimaler	0	Gjennomsnitt	1
Tidsseriebrudd	0000	Innrykk	0	Frigivning	2009-03-16 10:00:00
Enhet	Kroner				

070 Indikator Økonomisk belastning 521,527,529,538 Studieforb utdprog/studretn per elev

ID VGO171880452P00003608

Indikator for økonomisk belastning, studieforberevende utdanningsprogram og allmennfaglige studieretninger, viser nettoutgiftene for funksjonene per elev, etter skolefylke uavhengig av hvor elever har sin bostedsadresse.

Enhetskostnadsbegrepet "Korrigerede brutto driftsutgifter inkludert kjøp fra egne foretak og IKS" omfatter flere utgifter enn det ordinære begrepet "Korrigerede brutto driftsutgifter", men det er likevel en forskjell i artsomfanget på utgiftssiden i "Korrigerede brutto driftsutgifter inkludert kjøp fra egne foretak og IKS" og utgiftskomponenten i begrepet "Økonomisk belastning" ved at sistnevnte også omfatter de resterende utgiftene i artsserie 3 (kjøp fra staten (art 300), kjøp fra kommuner (art 350) og private (art 370)) samt overføringene i artsserie 4.

I tillegg omfatter begrepet "Økonomisk belastning" alle inntekter direkte knyttet til virksomheten. Indikatorene for "økonomisk belastning", målt per elev på samme måte som enhetskostnader for produktivitetsindikatorene, gir grunnlag for å vurdere hvilken faktisk utgiftsbelastning (netto utgift) tjenesten står for.

Telleren i indikatorene omfatter kontoklasse 1, artene 010-290, 300, 350-480, 590, 600-710, 729, 750-790, 800-895 for funksjon 521, 527, 529, 538. Kilde: Kommuneregnskapet.

Nevner i indikatorene er elever i studieforberevende utdanningsprogram i Kunnskapsløftet og allmennfaglige studieretninger i reform 94, etter skolefylke. Tall per 1.10. Tallet er vektet i forholdet 7/12 for foregående skoleår og 5/12 for rapporteringsåret, slik at elevtallet tilpasses regnskapsåret. Kilde: VIGO.

((mr("Økonomisk belastning studieforberevende utdprog (521,527,529)))/(mr("Elever enhetskostnader vektet, studieforberevende utdprog")))*1000

Publiseres	1	Desimaler	0	Gjennomsnitt	1
Tidsseriebrudd	0000	Innrykk	0	Frigivning	2009-03-16 10:00:00
Enhet	Kroner				

071 Indikator Økonomisk belastning 522-526,528,530-532,539 Yrkesf utdprog/studretn per elev

ID VGO171881143P00003802

Indikator for økonomisk belastning, yrkesfaglige utdanningsprogram og studieretninger viser nettoutgiftene for funksjonene per elev, etter skolefylke uavhengig av hvor elever har sin bostedsadresse.

Enhetskostnadsbegrepet "Korrigerede brutto driftsutgifter inkludert kjøp fra egne foretak og IKS" omfatter flere utgifter enn det ordinære begrepet "Korrigerede brutto driftsutgifter", men det er likevel en forskjell i artsomfanget på utgiftssiden i "Korrigerede brutto driftsutgifter inkludert kjøp fra egne foretak og IKS" og utgiftskomponenten i begrepet "Økonomisk belastning" ved at sistnevnte også omfatter de resterende utgiftene i artsserie 3 (kjøp fra staten (art 300), kjøp fra kommuner (art 350) og private (art 370)) samt overføringene i artsserie 4.

I tillegg omfatter begrepet "Økonomisk belastning" alle inntekter direkte knyttet til virksomheten. Indikatorene for "økonomisk belastning", målt per på samme måte som enhetskostnader for produktivitetsindikatorene, gir grunnlag for å vurdere hvilken faktisk utgiftsbelastning (netto utgift) tjenesten står for.

Telleren i indikatorene omfatter kontoklasse 1, artene 010-290, 300, 350-480, 590, 600-710, 729, 750-790, 800-895 for funksjon 522-526, 528, 530-532, 539. Kilde: Kommuneregnskapet.

Nevner i indikatorene er elever i yrkesfaglige utdanningsprogram i Kunnskapsløftet og yrkesfaglige studieretninger i Reform 94, etter skolefylke. Tall per 1.10. Tallet er vektet i forholdet 7/12 for foregående skoleår og 5/12 for rapporteringsåret, slik at elevtallet tilpasses regnskapsåret. Kilde: VIGO.

((mr("Økonomisk belastning yrkesfaglige utdprog (522-526,528,530-532)"))/(mr("Elever enhetskostnader vektet, yrkesfaglige utdprog")))*1000

Publiseres	1	Desimaler	0	Gjennomsnitt	1
Tidsseriebrudd	0000	Innrykk	0	Frigivning	2009-03-16 10:00:00
Enhet	Kroner				

072 Indikator Økonomisk belastning 559 Landslinjer per elev

ID VGO171881772P00003984

Indikator for økonomisk belastning, landslinjer viser nettoutgiftene for funksjonen per elev, etter skolefylke uavhengig av hvor elever har sin bostedsadresse.

Enhetskostnadsbegrepet "Korrigerede brutto driftsutgifter inkludert kjøp fra egne foretak og IKS" omfatter flere utgifter enn det ordinære begrepet "Korrigerede brutto driftsutgifter", men det er likevel en forskjell i artsomfanget på utgiftssiden i "Korrigerede brutto driftsutgifter inkludert kjøp fra egne foretak og IKS" og utgiftskomponenten i begrepet "Økonomisk belastning" ved at sistnevnte også omfatter de resterende utgiftene i artsserie 3 (kjøp fra staten (art 300), kjøp fra kommuner (art 350) og private (art 370)) samt overføringene i artsserie 4.

I tillegg omfatter begrepet "Økonomisk belastning" alle inntekter direkte knyttet til virksomheten. Indikatorene for "økonomisk belastning", målt per elev på samme måte som enhetskostnader for produktivitetsindikatorene, gir grunnlag for å vurdere hvilken faktisk utgiftsbelastning (netto utgift) tjenesten står for.

Telleren i indikatorene omfatter kontoklasse 1, artene 010-290, 300, 350-480, 590, 600-710, 729, 750-790, 800-895 for funksjon 559. Kilde: Kommuneregnskapet.

Nevner i indikatorene er elever i landslinjer, etter skolefylke. Tall per 1.10. Tallet er vektet i forholdet 7/12 for foregående skoleår og 5/12 for rapporteringsåret, slik at elevtallet tilpasses regnskapsåret. Kilde: VIGO.

((mr("Økonomisk belastning landslinjer (559)"))/(mr("Elever enhetskostnader vektet, landslinjer")))*1000

Publiseres	1	Desimaler	0	Gjennomsnitt	1
Tidsseriebrudd	0000	Innrykk	0	Frigivning	2009-03-16 10:00:00
Enhet	Kroner				

073 Indikator Økonomisk belastning 560 Spesialundervisning og særskilt tilp underv per elev

ID VGO171877279P00002955

Indikator for økonomisk belastning, spesialundervisning og særskilt tilpasset undervisning, viser nettoutgiftene for funksjonen per elev etter skolefylke uavhengig av hvor elever har sin bostedsadresse. Enhetskostnadsbegrepet "Korrigerte brutto driftsutgifter inkludert kjøp fra egne foretak og IKS" omfatter flere utgifter enn det ordinære begrepet "Korrigerte brutto driftsutgifter", men det er likevel en forskjell i artsomfanget på utgiftssiden i "Korrigerte brutto driftsutgifter inkludert kjøp fra egne foretak og IKS" og utgiftskomponenten i begrepet "Økonomisk belastning" ved at sistnevnte også omfatter de resterende utgiftene i artsserie 3 (kjøp fra staten (art 300), kjøp fra kommuner (art 350) og private (art 370)) samt overføringene i artsserie 4.

I tillegg omfatter begrepet "Økonomisk belastning" alle inntekter direkte knyttet til virksomheten. Indikatorene for "økonomisk belastning", målt per elev på samme måte som enhetskostnader for produktivitetsindikatorene, gir grunnlag for å vurdere hvilken faktisk utgiftsbelastning (netto utgift) tjenesten står for.

Telleren i indikatorene omfatter kontoklasse 1, artene 010-290, 300, 350-480, 590, 600-710, 729, 750-790, 800-895 for funksjon 560. Kilde: Kommuneregnskapet.

Nevner i indikatorene er elever i videregående opplæring totalt etter skolefylke. Dette på grunn av at det ikke er mulig å identifisere eller på en god måte måle utgiftene i forhold til den enkelte elev som mottar denne type tjenester. Tall per 1.10. Tallet er vektet i forholdet 7/12 for foregående skoleår og 5/12 for rapporteringsåret, slik at elevtallet tilpasses regnskapsåret. Kilde: VIGO.

((mr("Økonomisk belastning spesialundervisning og særskilt tilpasset undervisning (560)))/(mr("Elever enhetskostnader vektet, i fylkeskomm videregående opplæring")))*1000

Publiseres	1	Desimaler	0	Gjennomsnitt	1
Tidsseriebrudd	0000	Innrykk	0	Frigivning	2009-03-16 10:00:00
Enhet	Kroner				

074 Indikator Økonomisk belastning 521 Utdrog studiespesialisering per elev

ID VGO172331298P00006087

Indikator for økonomisk belastning, utdanningsprogram for studiespesialisering viser nettoutgiftene for funksjonen per elev etter skolefylke uavhengig av hvor elever har sin bostedsadresse.

Enhetskostnadsbegrepet "Korrigerte brutto driftsutgifter inkludert kjøp fra egne foretak og IKS" omfatter flere utgifter enn det ordinære begrepet "Korrigerte brutto driftsutgifter", men det er likevel en forskjell i artsomfanget på utgiftssiden i "Korrigerte brutto driftsutgifter inkludert kjøp fra egne foretak og IKS" og utgiftskomponenten i begrepet "Økonomisk belastning" ved at sistnevnte også omfatter de resterende utgiftene i artsserie 3 (kjøp fra staten (art 300), kjøp fra kommuner (art 350) og private (art 370)) samt overføringene i artsserie 4.

I tillegg omfatter begrepet "Økonomisk belastning" alle inntekter direkte knyttet til virksomheten. Indikatorene for "økonomisk belastning", målt per elev på samme måte som enhetskostnader for produktivitetsindikatorene, gir grunnlag for å vurdere hvilken faktisk utgiftsbelastning (netto utgift) tjenesten står for.

Telleren i indikatorene omfatter kontoklasse 1, artene 010-290, 300, 350-480, 590, 600-710, 729, 750-790, 800-895 for funksjon 521. Kilde: Kommuneregnskapet.

Nevner i indikatorene er elever i utdanningsprogram for studiespesialisering etter skolefylke. Tall per 1.10. Tallet er vektet i forholdet 7/12 for foregående skoleår og 5/12 for rapporteringsåret, slik at elevtallet tilpasses regnskapsåret. Kilde: VIGO.

((mr("Økonomisk belastning utdprog studiespesialisering (521)))/(mr("Elever enhetskostnader vektet, utdprog studiespesialisering")))*1000

Publiseres	1	Desimaler	0	Gjennomsnitt	1
Tidsseriebrudd	2005	Innrykk	0	Frigivning	2009-03-16 10:00:00
Enhet	Kroner				

075 Indikator Økonomisk belastning 527 Utdrog idrettsfag per elev

ID VGO172331489P00006120

Indikator for økonomisk belastning, utdanningsprogram for idrettsfag viser nettoutgiftene for funksjonen per elev etter skolefylke uavhengig av hvor elever har sin bostedsadresse.

Enhetskostnadsbegrepet "Korrigerede brutto driftsutgifter inkludert kjøp fra egne foretak og IKS" omfatter flere utgifter enn det ordinære begrepet "Korrigerede brutto driftsutgifter", men det er likevel en forskjell i artsomfanget på utgiftssiden i "Korrigerede brutto driftsutgifter inkludert kjøp fra egne foretak og IKS" og utgiftskomponenten i begrepet "Økonomisk belastning" ved at sistnevnte også omfatter de resterende utgiftene i artsserie 3 (kjøp fra staten (art 300), kjøp fra kommuner (art 350) og private (art 370)) samt overføringene i artsserie 4.

I tillegg omfatter begrepet "Økonomisk belastning" alle inntekter direkte knyttet til virksomheten. Indikatorene for "økonomisk belastning", målt per elev på samme måte som enhetskostnader for produktivetsindikatorene, gir grunnlag for å vurdere hvilken faktisk utgiftsbelastning (netto utgift) tjenesten står for.

Telleren i indikatorene omfatter kontoklasse 1, artene 010-290, 300, 350-480, 590, 600-710, 729, 750-790, 800-895 for funksjon 527. Kilde: Kommuneregnskapet.

Nevner i indikatorene er elever i utdanningsprogram for idrettsfag, etter skolefylke. Tall per 1.10. Tallet er vektet i forholdet 7/12 for foregående skoleår og 5/12 for rapporteringsåret, slik at elevtallet tilpasses regnskapsåret. Kilde: VIGO.

**((mr("Økonomisk belastning utdprog idrettsfag (527"))
/(mr("Elever enhetskostnader vektet, utdprog idrettsfag")))*1000**

Publiseres	1	Desimaler	0	Gjennomsnitt	1
Tidsseriebrudd	2005	Innrykk	0	Frigivning	2009-03-16 10:00:00
Enhet	Kroner				

076 Indikator Økonomisk belastning 529 Utdrog musikk, dans og drama per elev

ID VGO172331603P00006135

Indikator for økonomisk belastning, utdanningsprogram for musikk, dans og drama, viser nettoutgiftene for funksjonen per elev, etter skolefylke uavhengig av hvor elever har sin bostedsadresse.

Enhetskostnadsbegrepet "Korrigerede brutto driftsutgifter inkludert kjøp fra egne foretak og IKS" omfatter flere utgifter enn det ordinære begrepet "Korrigerede brutto driftsutgifter", men det er likevel en forskjell i artsomfanget på utgiftssiden i "Korrigerede brutto driftsutgifter inkludert kjøp fra egne foretak og IKS" og utgiftskomponenten i begrepet "Økonomisk belastning" ved at sistnevnte også omfatter de resterende utgiftene i artsserie 3 (kjøp fra staten (art 300), kjøp fra kommuner (art 350) og private (art 370)) samt overføringene i artsserie 4.

I tillegg omfatter begrepet "Økonomisk belastning" alle inntekter direkte knyttet til virksomheten. Indikatorene for "økonomisk belastning", målt elev på samme måte som enhetskostnader for produktivetsindikatorene, gir grunnlag for å vurdere hvilken faktisk utgiftsbelastning (netto utgift) tjenesten står for.

Telleren i indikatorene omfatter kontoklasse 1, artene 010-290, 300, 350-480, 590, 600-710, 729, 750-790, 800-895 for funksjon 529. Kilde: Kommuneregnskapet.

Nevner i indikatorene er elever i utdanningsprogram for musikk, dans og drama, etter skolefylke. Tall per 1.10. Tallet er vektet i forholdet 7/12 foregående skoleår og 5/12 for rapporteringsåret, slik at elevtallet tilpasses regnskapsåret. Kilde: VIGO.

**((mr("Økonomisk belastning utdprog musikk, dans og drama (529"))
/(mr("Elever enhetskostnader vektet, utdprog musikk, dans og drama")))*1000**

Publiseres	1	Desimaler	0	Gjennomsnitt	1
Tidsseriebrudd	2005	Innrykk	0	Frigivning	2009-03-16 10:00:00
Enhet	Kroner				

077 Indikator Økonomisk belastning 522 Utdrog bygg- og anleggsteknikk per elev

ID VGO172331685P00006144

Indikator for økonomisk belastning, utdanningsprogram for bygg- og anleggsteknikk, viser nettoutgiftene for funksjonen per elev, etter skolefylke uavhengig av hvor elever har sin bostedsadresse.

Enhetskostnadsbegrepet "Korrigerede brutto driftsutgifter inkludert kjøp fra egne foretak og IKS" omfatter flere utgifter enn det ordinære begrepet "Korrigerede brutto driftsutgifter", men det er likevel en forskjell i artsomfanget på utgiftssiden i "Korrigerede brutto driftsutgifter inkludert kjøp fra egne foretak og IKS" og utgiftskomponenten i begrepet "Økonomisk belastning" ved at sistnevnte også omfatter de resterende utgiftene i artsserie 3 (kjøp fra staten (art 300), kjøp fra kommuner (art 350) og private (art 370)) samt overføringene i artsserie 4.

I tillegg omfatter begrepet "Økonomisk belastning" alle inntekter direkte knyttet til virksomheten. Indikatorene for "økonomisk belastning", målt elev på samme måte som enhetskostnader for produktivitetsindikatorene, gir grunnlag for å vurdere hvilken faktisk utgiftsbelastning (netto utgift) tjenesten står for.

Telleren i indikatorene omfatter kontoklasse 1, artene 010-290, 300, 350-480, 590, 600-710, 729, 750-790, 800-895 for funksjon 522. Kilde: Kommuneregnskapet.

Nevner i indikatorene er elever i utdanningsprogram for bygg- og anleggsteknikk, etter skolefylke. Tall per 1.10. Tallet er vektet i forholdet 7/12 for foregående skoleår og 5/12 for rapporteringsåret, slik at elevtallet tilpasses regnskapsåret. Kilde: VIGO.

**((mr("Økonomisk belastning utdprog bygg- og anleggsteknikk (522)))
/(mr("Elever enhetskostnader vektet, utdprog bygg- og anleggsteknikk")))*1000**

Publiseres	1	Desimaler	0	Gjennomsnitt	1
Tidsseriebrudd	2005	Innrykk	0	Frigivning	2009-03-16 10:00:00
Enhet	Kroner				

078 Indikator Økonomisk belastning 523 Utdrog elektrofag per elev

ID VGO172331770P00006154

Indikator for økonomisk belastning, utdanningsprogram for elektrofag, viser nettoutgiftene for funksjonen per elev, etter skolefylke uavhengig av hvor elever har sin bostedsadresse.

Enhetskostnadsbegrepet "Korrigerede brutto driftsutgifter inkludert kjøp fra egne foretak og IKS" omfatter flere utgifter enn det ordinære begrepet "Korrigerede brutto driftsutgifter", men det er likevel en forskjell i artsomfanget på utgiftssiden i "Korrigerede brutto driftsutgifter inkludert kjøp fra egne foretak og IKS" og utgiftskomponenten i begrepet "Økonomisk belastning" ved at sistnevnte også omfatter de resterende utgiftene i artsserie 3 (kjøp fra staten (art 300), kjøp fra kommuner (art 350) og private (art 370)) samt overføringene i artsserie 4.

I tillegg omfatter begrepet "Økonomisk belastning" alle inntekter direkte knyttet til virksomheten. Indikatorene for "økonomisk belastning", målt per elev på samme måte som enhetskostnader for produktivitetsindikatorene, gir grunnlag for å vurdere hvilken faktisk utgiftsbelastning (netto utgift) tjenesten står for.

Telleren i indikatorene omfatter kontoklasse 1, artene 010-290, 300, 350-480, 590, 600-710, 729, 750-790, 800-895 for funksjon 523. Kilde: Kommuneregnskapet.

Nevner i indikatorene er elever i utdanningsprogram for elektrofag, etter skolefylke. Tall per 1.10. Tallet er vektet i forholdet 7/12 for foregående skoleår og 5/12 for rapporteringsåret, slik at elevtallet tilpasses regnskapsåret. Kilde: VIGO.

**((mr("Økonomisk belastning utdprog elektrofag (523)))
/(mr("Elever enhetskostnader vektet, utdprog elektrofag")))*1000**

Publiseres	1	Desimaler	0	Gjennomsnitt	1
Tidsseriebrudd	2005	Innrykk	0	Frigivning	2009-03-16 10:00:00
Enhet	Kroner				

079 Indikator Økonomisk belastning 524 Utdrog design og håndverk per elev

ID VGO172331849P00006163

Indikator for økonomisk belastning, utdanningsprogram for design og håndverk, viser nettoutgiftene for funksjonen per elev, etter skolefylke uavhengig av hvor elever har sin bostedsadresse.

Enhetskostnadsbegrepet "Korrigerede brutto driftsutgifter inkludert kjøp fra egne foretak og IKS" omfatter flere utgifter enn det ordinære begrepet "Korrigerede brutto driftsutgifter", men det er likevel en forskjell i artsomfanget på utgiftssiden i "Korrigerede brutto driftsutgifter inkludert kjøp fra egne foretak og IKS" og utgiftskomponenten i begrepet "Økonomisk belastning" ved at sistnevnte også omfatter de resterende utgiftene i artsserie 3 (kjøp fra staten (art 300), kjøp fra kommuner (art 350) og private (art 370)) samt overføringene i artsserie 4.

I tillegg omfatter begrepet "Økonomisk belastning" alle inntekter direkte knyttet til virksomheten. Indikatorene for "økonomisk belastning", målt per elev på samme måte som enhetskostnader for produktivitetsindikatorene, gir grunnlag for å vurdere hvilken faktisk utgiftsbelastning (netto utgift) tjenesten står for.

Telleren i indikatorene omfatter kontoklasse 1, artene 010-290, 300, 350-480, 590, 600-710, 729, 750-790, 800-895 for funksjon 524. Kilde: Kommuneregnskapet.

Nevner i indikatorene er elever i utdanningsprogram for design og håndverk, etter skolefylke. Tall per 1.10. Tallet er vektet i forholdet 7/12 for foregående skoleår og 5/12 for rapporteringsåret, slik at elevtallet tilpasses regnskapsåret. Kilde: VIGO.

**((mr("Økonomisk belastning utdrog design og håndverk (524"))
/(mr("Elever enhetskostnader vektet, utdrog design og håndverk")))*1000**

Publiseres	1	Desimaler	0	Gjennomsnitt	1
Tidsseriebrudd	2005	Innrykk	0	Frigivning	2009-03-16 10:00:00
Enhet	Kroner				

080 Indikator Økonomisk belastning 525 Utdrog restaurant- og matfag per elev

ID VGO172331919P00006172

Indikator for økonomisk belastning, utdanningsprogram for restaurant- og matfag, viser nettoutgiftene for funksjonen per elev, etter skolefylke uavhengig av hvor elever har sin bostedsadresse.

Enhetskostnadsbegrepet "Korrigerede brutto driftsutgifter inkludert kjøp fra egne foretak og IKS" omfatter flere utgifter enn det ordinære begrepet "Korrigerede brutto driftsutgifter", men det er likevel en forskjell i artsomfanget på utgiftssiden i "Korrigerede brutto driftsutgifter inkludert kjøp fra egne foretak og IKS" og utgiftskomponenten i begrepet "Økonomisk belastning" ved at sistnevnte også omfatter de resterende utgiftene i artsserie 3 (kjøp fra staten (art 300), kjøp fra kommuner (art 350) og private (art 370)) samt overføringene i artsserie 4.

I tillegg omfatter begrepet "Økonomisk belastning" alle inntekter direkte knyttet til virksomheten. Indikatorene for "økonomisk belastning", målt per elev på samme måte som enhetskostnader for produktivitetsindikatorene, gir grunnlag for å vurdere hvilken faktisk utgiftsbelastning (netto utgift) tjenesten står for.

Telleren i indikatorene omfatter kontoklasse 1, artene 010-290, 300, 350-480, 590, 600-710, 729, 750-790, 800-895 for funksjon 525. Kilde: Kommuneregnskapet.

Nevner i indikatorene er elever i utdanningsprogram for restaurant- og matfag, etter skolefylke. Tall per 1.10. Tallet er vektet i forholdet 7/12 for foregående skoleår og 5/12 for rapporteringsåret, slik at elevtallet tilpasses regnskapsåret. Kilde: VIGO.

**((mr("Økonomisk belastning utdrog restaurant- og matfag (525"))
/(mr("Elever enhetskostnader vektet, utdrog restaurant- og matfag")))*1000**

Publiseres	1	Desimaler	0	Gjennomsnitt	1
Tidsseriebrudd	2005	Innrykk	0	Frigivning	2009-03-16 10:00:00
Enhet	Kroner				

081 Indikator Økonomisk belastning 526 Utdrog helse- og sosialfag per elev

ID VGO172331999P00006182

Indikator for økonomisk belastning, utdanningsprogram for helse- og sosialfag, viser nettoutgiftene for funksjonen per elev, etter skolefylke uavhengig av hvor elever har sin bostedsadresse.

Enhetskostnadsbegrepet "Korrigerede brutto driftsutgifter inkludert kjøp fra egne foretak og IKS" omfatter flere utgifter enn det ordinære begrepet "Korrigerede brutto driftsutgifter", men det er likevel en forskjell i artsomfanget på utgiftssiden i "Korrigerede brutto driftsutgifter inkludert kjøp fra egne foretak og IKS" og utgiftskomponenten i begrepet "Økonomisk belastning" ved at sistnevnte også omfatter de resterende utgiftene i artsserie 3 (kjøp fra staten (art 300), kjøp fra kommuner (art 350) og private (art 370)) samt overføringene i artsserie 4.

I tillegg omfatter begrepet "Økonomisk belastning" alle inntekter direkte knyttet til virksomheten. Indikatorene for "økonomisk belastning", målt per elev på samme måte som enhetskostnader for produktivitetsindikatorene, gir grunnlag for å vurdere hvilken faktisk utgiftsbelastning (netto utgift) tjenesten står for.

Telleren i indikatorene omfatter kontoklasse 1, artene 010-290, 300, 350-480, 590, 600-710, 729, 750-790, 800-895 for funksjon 526. Kilde: Kommuneregnskapet.

Nevner i indikatorene er elever i utdanningsprogram for helse- og sosialfag, etter skolefylke. Tall per 1.10. Tallet er vektet i forholdet 7/12 for foregående skoleår og 5/12 for rapporteringsåret, slik at elevtallet tilpasses regnskapsåret. Kilde: VIGO.

**((mr("Økonomisk belastning utdprog helse- og sosialfag (526"))
/(mr("Elever enhetskostnader vektet, utdprog helse- og sosialfag"))))*1000**

Publiseres	1	Desimaler	0	Gjennomsnitt	1
Tidsseriebrudd	2005	Innrykk	0	Frigivning	2009-03-16 10:00:00
Enhet	Kroner				

082 Indikator Økonomisk belastning 528 Utdrog teknikk og industriell prod per elev

ID VGO172332073P00006191

Indikator for økonomisk belastning, utdanningsprogram for teknikk og industriell produksjon, viser nettoutgiftene for funksjonen per elev, etter skolefylke uavhengig av hvor elever har sin bostedsadresse.

Enhetskostnadsbegrepet "Korrigerede brutto driftsutgifter inkludert kjøp fra egne foretak og IKS" omfatter flere utgifter enn det ordinære begrepet "Korrigerede brutto driftsutgifter", men det er likevel en forskjell i artsomfanget på utgiftssiden i "Korrigerede brutto driftsutgifter inkludert kjøp fra egne foretak og IKS" og utgiftskomponenten i begrepet "Økonomisk belastning" ved at sistnevnte også omfatter de resterende utgiftene i artsserie 3 (kjøp fra staten (art 300), kjøp fra kommuner (art 350) og private (art 370)) samt overføringene i artsserie 4.

I tillegg omfatter begrepet "Økonomisk belastning" alle inntekter direkte knyttet til virksomheten. Indikatorene for "økonomisk belastning", målt per elev på samme måte som enhetskostnader for produktivitetsindikatorene, gir grunnlag for å vurdere hvilken faktisk utgiftsbelastning (netto utgift) tjenesten står for.

Telleren i indikatorene omfatter kontoklasse 1, artene 010-290, 300, 350-480, 590, 600-710, 729, 750-790, 800-895 for funksjon 528. Kilde: Kommuneregnskapet.

Nevner i indikatorene er elever i utdanningsprogram for teknikk og industriell produksjon, etter skolefylke. Tall per 1.10. Tallet er vektet i forholdet 7/12 for foregående skoleår og 5/12 for rapporteringsåret, slik at elevtallet tilpasses regnskapsåret. Kilde: VIGO.

**((mr("Økonomisk belastning utdprog teknikk og ind produksjon (528"))
/(mr("Elever enhetskostnader vektet, utdprog teknikk og ind produksjon"))))*1000**

Publiseres	1	Desimaler	0	Gjennomsnitt	1
Tidsseriebrudd	2005	Innrykk	0	Frigivning	2009-03-16 10:00:00
Enhet	Kroner				

083 Indikator Økonomisk belastning 530 Utdrog medier og kommunikasjon per elev

ID VGO172332164P00006202

Indikator for økonomisk belastning, utdanningsprogram for medier og kommunikasjon, viser nettoutgiftene for funksjonen per elev, etter skolefylke uavhengig av hvor elever har sin bostedsadresse.

Enhetskostnadsbegrepet "Korrigerede brutto driftsutgifter inkludert kjøp fra egne foretak og IKS" omfatter flere utgifter enn det ordinære begrepet "Korrigerede brutto driftsutgifter", men det er likevel en forskjell i artsomfanget på utgiftssiden i "Korrigerede brutto driftsutgifter inkludert kjøp fra egne foretak og IKS" og utgiftskomponenten i begrepet "Økonomisk belastning" ved at sistnevnte også omfatter de resterende utgiftene i artsserie 3 (kjøp fra staten (art 300), kjøp fra kommuner (art 350) og private (art 370)) samt overføringene i artsserie 4.

I tillegg omfatter begrepet "Økonomisk belastning" alle inntekter direkte knyttet til virksomheten. Indikatorene for "økonomisk belastning", målt per elev på samme måte som enhetskostnader for produktivhetsindikatorene, gir grunnlag for å vurdere hvilken faktisk utgiftsbelastning (netto utgift) tjenesten står for.

Telleren i indikatorene omfatter kontoklasse 1, artene 010-290, 300, 350-480, 590, 600-710, 729, 750-790, 800-895 for funksjon 530. Kilde: Kommuneregnskapet.

Nevner i indikatorene er elever i utdanningsprogram for medier og kommunikasjon, etter skolefylke. Tall per 1.10. Tallet er vektet i forholdet 7/12 for foregående skoleår og 5/12 for rapporteringsåret, slik at elevtallet tilpasses regnskapsåret. Kilde: VIGO.

**((mr("Økonomisk belastning utdprog medier og kommunikasjon (530)))
/(mr("Elever enhetskostnader vektet, utdprog medier og kommunikasjon")))*1000**

Publiseres	1	Desimaler	0	Gjennomsnitt	1
Tidsseriebrudd	2005	Innrykk	0	Frigivning	2009-03-16 10:00:00
Enhet	Kroner				

084 Indikator Økonomisk belastning 531 Utdrog naturbruk per elev

ID VGO172332287P00006215

Indikator for økonomisk belastning, utdanningsprogram for naturbruk, viser nettoutgiftene for funksjonen per elev, etter skolefylke uavhengig av hvor elever har sin bostedsadresse.

Enhetskostnadsbegrepet "Korrigerede brutto driftsutgifter inkludert kjøp fra egne foretak og IKS" omfatter flere utgifter enn det ordinære begrepet "Korrigerede brutto driftsutgifter", men det er likevel en forskjell i artsomfanget på utgiftssiden i "Korrigerede brutto driftsutgifter inkludert kjøp fra egne foretak og IKS" og utgiftskomponenten i begrepet "Økonomisk belastning" ved at sistnevnte også omfatter de resterende utgiftene i artsserie 3 (kjøp fra staten (art 300), kjøp fra kommuner (art 350) og private (art 370)) samt overføringene i artsserie 4.

I tillegg omfatter begrepet "Økonomisk belastning" alle inntekter direkte knyttet til virksomheten. Indikatorene for "økonomisk belastning", målt per elev på samme måte som enhetskostnader for produktivhetsindikatorene, gir grunnlag for å vurdere hvilken faktisk utgiftsbelastning (netto utgift) tjenesten står for.

Telleren i indikatorene omfatter kontoklasse 1, artene 010-290, 300, 350-480, 590, 600-710, 729, 750-790, 800-895 for funksjon 531. Kilde: Kommuneregnskapet.

Nevner i indikatorene er elever i utdanningsprogram for naturbruk, etter skolefylke. Tall per 1.10. Tallet er vektet i forholdet 7/12 for foregående skoleår og 5/12 for rapporteringsåret, slik at elevtallet tilpasses regnskapsåret. Kilde: VIGO.

**((mr("Økonomisk belastning utdprog naturbruk (531)))
/(mr("Elever enhetskostnader vektet, utdprog naturbruk")))*1000**

Publiseres	1	Desimaler	0	Gjennomsnitt	1
Tidsseriebrudd	2005	Innrykk	0	Frigivning	2009-03-16 10:00:00
Enhet	Kroner				

085 Indikator Økonomisk belastning 532 Utdrog service og samferdsel per elev

ID VGO172332361P00006225

Indikator for økonomisk belastning, utdanningsprogram for service og samferdsel, viser nettoutgiftene for funksjonen per elev, etter skolefylke uavhengig av hvor elever har sin bostedsadresse.

Enhetskostnadsbegrepet "Korrigerede brutto driftsutgifter inkludert kjøp fra egne foretak og IKS" omfatter flere utgifter enn det ordinære begrepet "Korrigerede brutto driftsutgifter", men det er likevel en forskjell i artsomfanget på utgiftssiden i "Korrigerede brutto driftsutgifter inkludert kjøp fra egne foretak og IKS" og utgiftskomponenten i begrepet "Økonomisk belastning" ved at sistnevnte også omfatter de resterende utgiftene i artsserie 3 (kjøp fra staten (art 300), kjøp fra kommuner (art 350) og private (art 370)) samt overføringene i artsserie 4.

I tillegg omfatter begrepet "Økonomisk belastning" alle inntekter direkte knyttet til virksomheten. Indikatorene for "økonomisk belastning", målt per elev på samme måte som enhetskostnader for produktivitetsindikatorene, gir grunnlag for å vurdere hvilken faktisk utgiftsbelastning (netto utgift) tjenesten står for.

Telleren i indikatorene omfatter kontoklasse 1, artene 010-290, 300, 350-480, 590, 600-710, 729, 750-790, 800-895 for funksjon 532. Kilde: Kommuneregnskapet.

Nevner i indikatorene er elever i utdanningsprogram for service og samferdsel, etter skolefylke. Tall per 1.10. Tallet er vektet i forholdet 7/12 for foregående skoleår og 5/12 for rapporteringsåret, slik at elevtallet tilpasses regnskapsåret. Kilde: VIGO.

((mr("Økonomisk belastning utdprog service og samferdsel (532)))
/(mr("Elever enhetskostnader vektet, utdprog service og samferdsel")))*1000

Publiseres	1	Desimaler	0	Gjennomsnitt	1
Tidsseriebrudd	2005	Innrykk	0	Frigivning	2009-03-16 10:00:00
Enhet	Kroner				

086 Indikator Økonomisk belastning 538 Allmennfaglige studieretninger per elev

ID VGO172330735P00006050

Indikator for økonomisk belastning, allmennfaglige studieretninger, viser nettoutgiftene for funksjonen per elev, etter skolefylke uavhengig av hvor elever har sin bostedsadresse.

Enhetskostnadsbegrepet "Korrigerede brutto driftsutgifter inkludert kjøp fra egne foretak og IKS" omfatter flere utgifter enn det ordinære begrepet "Korrigerede brutto driftsutgifter", men det er likevel en forskjell i artsomfanget på utgiftssiden i "Korrigerede brutto driftsutgifter inkludert kjøp fra egne foretak og IKS" og utgiftskomponenten i begrepet "Økonomisk belastning" ved at sistnevnte også omfatter de resterende utgiftene i artsserie 3 (kjøp fra staten (art 300), kjøp fra kommuner (art 350) og private (art 370)) samt overføringene i artsserie 4.

I tillegg omfatter begrepet "Økonomisk belastning" alle inntekter direkte knyttet til virksomheten. Indikatorene for "økonomisk belastning", målt per elev på samme måte som enhetskostnader for produktivitetsindikatorene, gir grunnlag for å vurdere hvilken faktisk utgiftsbelastning (netto utgift) tjenesten står for.

Telleren i indikatorene omfatter kontoklasse 1, artene 010-290, 300, 350-480, 590, 600-710, 729, 750-790, 800-895 for funksjon 538. Kilde: Kommuneregnskapet.

Nevner i indikatorene er elever i allmennfaglige studieretninger i Reform 94, etter skolefylke. Tall per 1.10. Tallet er vektet i forholdet 7/12 for foregående skoleår og 5/12 for rapporteringsåret, slik at elevtallet tilpasses regnskapsåret. Kilde: VIGO.

((mr("Økonomisk belastning allmennfaglige studieretninger (538)))
/(mr("Elever enhetskostnader vektet, allmennfaglige studieretninger")))*1000

Publiseres	1	Desimaler	0	Gjennomsnitt	1
Tidsseriebrudd	2005	Innrykk	0	Frigivning	2009-03-16 10:00:00
Enhet	Kroner				

087 Indikator Økonomisk belastning 539 Yrkesfaglige studieretninger per elev

ID VGO172330902P00006057

Indikator for økonomisk belastning, yrkesfaglige studieretninger, viser nettoutgiftene for funksjonen per elev, etter skolefylke uavhengig av hvor elever har sin bostedsadresse.

Enhetskostnadsbegrepet "Korrigerede brutto driftsutgifter inkludert kjøp fra egne foretak og IKS" omfatter flere utgifter enn det ordinære begrepet "Korrigerede brutto driftsutgifter", men det er likevel en forskjell i artsomfanget på utgiftssiden i "Korrigerede brutto driftsutgifter inkludert kjøp fra egne foretak og IKS" og utgiftskomponenten i begrepet "Økonomisk belastning" ved at sistnevnte også omfatter de resterende utgiftene i artsserie 3 (kjøp fra staten (art 300), kjøp fra kommuner (art 350) og private (art 370)) samt overføringene i artsserie 4.

I tillegg omfatter begrepet "Økonomisk belastning" alle inntekter direkte knyttet til virksomheten. Indikatorene for "økonomisk belastning", målt per elev på samme måte som enhetskostnader for produktivitetsindikatorene, gir grunnlag for å vurdere hvilken faktisk utgiftsbelastning (netto utgift) tjenesten står for.

Telleren i indikatorene omfatter kontoklasse 1, artene 010-290, 300, 350-480, 590, 600-710, 729, 750-790, 800-895 for funksjon 539. Kilde: Kommuneregnskapet.

Nevner i indikatorene er elever i yrkesfaglige studieretninger i reform 94, etter skolefylke. Tall per 1.10. Tallet er vektet i forholdet 7/12 for foregående skoleår og 5/12 for rapporteringsåret, slik at elevtallet tilpasses regnskapsåret. Kilde: VIGO.

((mr("Økonomisk belastning yrkesfaglige studieretninger (539)))/(mr("Elever enhetskostnader vektet, yrkesfaglige studieretninger")))*1000

Publiseres	1	Desimaler	0	Gjennomsnitt	1
Tidsseriebrudd	2005	Innrykk	0	Frigivning	2009-03-16 10:00:00
Enhet	Kroner				

088 Indikator Økonomisk belastning 581 Voksenopplæring etter opplæringsloven per deltaker

ID K1171877562P00002981

Indikator for økonomisk belastning, voksenopplæring etter opplæringsloven, viser nettoutgiftene for funksjonen per deltaker etter skolefylke uavhengig av bostedsadresse.

Enhetskostnadsbegrepet "Korrigerede brutto driftsutgifter inkludert kjøp fra egne foretak og IKS" omfatter flere utgifter enn det ordinære begrepet "Korrigerede brutto driftsutgifter", men det er likevel en forskjell i artsomfanget på utgiftssiden i "Korrigerede brutto driftsutgifter inkludert kjøp fra egne foretak og IKS" og utgiftskomponenten i begrepet "Økonomisk belastning" ved at sistnevnte også omfatter de resterende utgiftene i artsserie 3 (kjøp fra staten (art 300), kjøp fra kommuner (art 350)) samt overføringene i artsserie 4.

I tillegg omfatter begrepet "Økonomisk belastning" alle inntekter direkte knyttet til virksomheten. Indikatorene for "økonomisk belastning", målt per deltaker på samme måte som enhetskostnader for produktivitetsindikatorene, gir grunnlag for å vurdere hvilken faktisk utgiftsbelastning (netto utgift) tjenesten står for.

Telleren i indikatorene omfatter kontoklasse 1, artene 010-290, 300, 350-480, 590, 600-710, 729, 750-790, 800-895 for funksjon 581. Kilde: Kommuneregnskapet.

Nevner i indikatorene er deltakere i tilbud tilpasset voksne, etter skolefylke, tilpasset regnskapsåret. Kilde: VIGO.

((mr("Økonomisk belastning voksenopplæring etter opplæringsloven (581)))/(mr("Personer i tilbud tilpasset voksne, opplæring/realcomp.vurdering, unntatt lærlinger, skolefylke")))*1000

Publiseres	1	Desimaler	0	Gjennomsnitt	1
Tidsseriebrudd	0000	Innrykk	0	Frigivning	2009-03-15 10:00:00
Enhet	Kroner				

089 Indikator Økonomisk belastning 554 Fagskoleutdanning per student

ID K1171881977P00004034

Indikator for økonomisk belastning, fylkeskommunal fagskoleutdanning, viser nettoutgiftene for funksjonen per student etter skolefylke uavhengig av bostedsadresse.

Enhetskostnadsbegrepet "Korrigerede brutto driftsutgifter inkludert kjøp fra egne foretak og IKS" omfatter flere utgifter enn det ordinære begrepet "Korrigerede brutto driftsutgifter", men det er likevel en forskjell i artsomfanget på utgiftssiden i "Korrigerede brutto driftsutgifter inkludert kjøp fra egne foretak og IKS" og utgiftskomponenten i begrepet "Økonomisk belastning" ved at sistnevnte også omfatter de resterende utgiftene i artsserie 3 (kjøp fra staten (art 300), kjøp fra kommuner (art 350) og private (art 370)) samt overføringene i artsserie 4.

I tillegg omfatter begrepet "Økonomisk belastning" alle inntekter direkte knyttet til virksomheten. Indikatorene for "økonomisk belastning", målt per student på samme måte som enhetskostnader for produktivitetsindikatorene, gir grunnlag for å vurdere hvilken faktisk utgiftsbelastning (netto utgift) tjenesten står for.

Telleren i indikatorene omfatter kontoklasse 1, artene 010-290, 300, 350-480, 590, 600-710, 729, 750-790, 800-895 for funksjon 554. Kilde: Kommuneregnskapet.

Nevner i indikatorene er studenter i fylkeskommunal fagskoleutdanning, etter skolefylke. Tall per 1.10. Tallet er vektet i forholdet 7/12 for foregående skoleår og 5/12 for skoleåret for rapporteringsåret, slik at studenttallet tilpasses regnskapsåret. Kilde: VIGO.

((mr("Økonomisk belastning fagskole (554)))/(mr("Studenter fylkeskommunal fagskoleutdanning vektet")))*1000

Fotnote

I 2007 og 2008 er indikatoren for enkelte fylkeskommuner påvirket av mangler i innrapporteringen av studenter i fagskoleutdanning for 2007.

Publiseres	1	Desimaler	0	Gjennomsnitt	1
Tidsseriebrudd	0000	Innrykk	0	Frigivning	2009-03-16 10:00:00
Enhet	Kroner				

090 Overskrift Dekningsgrad

ID 95432620423821

091 Mellomregning Ungdom 16-18 år, bostedsfylke

ID K1109691032P00028044

Tekst-ID Ungdom 16-18 år

Antall personer 16-18 år, per 31.12 samme år som elevtall. Data fra SSBs befolkningsstatistikk.

(mr("Antall 16-18 år"))

Publiseres	1	Desimaler	0	Gjennomsnitt	0
Tidsseriebrudd	0000	Innrykk	0	Frigivning	2009-03-16 10:00:00
Enhet	Personer				

092 Mellomregning Ungdom 16-18 år, innvandrere og norskfødte med innvandrerforeldre, bostedsfylke

ID 1015941383225642
Tekst-ID Ungdom 16-18 år med minoritetsspråklig bakgrunn

Antall personer 16-18 år, innvandrere og norskfødte med innvandrerforeldre, per 31.12 samme år som elevtallene. Kilde: SSBs befolkningsstatistikk. Tidsbrudd 2005 pga endret definisjon av omfanget av innvandrere og norskfødte med innvandrerforeldre (unntak for personer med svensk eller dansk landbakgrunn ble fjernet).

felt("ekst", "minspr16_18FK")

Interne notater

Tallene er ikke tilgjengelig fra befolkningsstatistikk i tide til 15.3 publisering, SB tabellen, 01451, klar ca medio mai. INVKAT B og C. Statistikkbanken/intern: 02.01.10, Befolkningsstruktur, Folkemengde, Innvandrerbefolkningen. Tabell 01451 "Folkemengde etter innvandringskategori, landbakgrunn, fødeland, kjønn, alder og sivilstand (K)"

Velger "Fylke" på Region, "Innvandrere" og "Norskfødte med innvandrerbakgrunn" på Innvandringskategori, og 16-18 år på Alder, velg år t+1 vs tellingsår for elever (tall pr 1.1, men i KOSTRA "heter det" 31.12). Tidligere feil er rettet.

Publiseres	1	Desimaler	0	Gjennomsnitt	0
Tidsseriebrudd	2005	Innrykk	0	Frigivning	2009-06-15 10:00:00
Enhet	Personer				

093 Mellomregning Ungdom 16-18 år i utdanning utenfor videreg opplæring, bostedsfylke

ID K1108992486P00017868
Tekst-ID Ungdom 16-18 år i utd utenfor vgo

Elever 16-18 år, i utdanning som ikke er videregående opplæring, per 01.10., etter bostedsfylke (hjemmefylke, iflg. folkeregisteret). Kilde: SSBs utdanningsstatistikk.

felt("ekst", "FKU_ELEVER_I_UTDANNING_UTENFOR_VGO")

Interne notater

710 fagskoleutdanning defineres utenfor vgo. AO på 211 og 220, og lærekandidater, er med i tallene for vgo, de skal ikke være med her.

Publiseres	1	Desimaler	0	Gjennomsnitt	0
Tidsseriebrudd	2003	Innrykk	0	Frigivning	2009-06-15 10:00:00
Enhet	Personer				

094 Mellomregning Elever og lærlinger/lærekandidater i alt, bostedsfylke

ID 98197714030076
Tekst-ID Elever og lærlinger i alt

Antall elever og lærlinger i videregående opplæring, etter bostedsfylke (hjemmefylke, iflg. folkeregisteret). Inkluderer alle elever i alternativ opplæring. Elever registrert med elevstatus "V" er også inkludert. Fra 2006 omfatter dette totaltallet også lærekandidater. Kilde: VIGO.

felt("ekst", "FKU_A_KOMMNR_ELEVER_OG_LÆRLINGER_I_ALT")

Interne notater

F.o.m. 2004 er teknisk fagskole ikke inkludert.

Gir samme tall som "Elever og lærlinger i vgo, bostedsfylke" nedenfor, som ikke er linket til nivå 3. Den er sum av elever og lærlinger, mens herværende er hentet direkte fra eksterne data.

Publiseres	1	Desimaler	0	Gjennomsnitt	0
Tidsseriebrudd	0000	Innrykk	0	Frigivning	2009-03-16 10:00:00
Enhet	Personer				

095 Mellomregning Elever og lærlinger/lærekandidater 16-18 år, bostedsfylke

ID 98051580324057

Tekst-ID Elever og lærlinger 16-18 år

Antall elever og lærlinger i videregående opplæring, 16 - 18 år, etter bostedsfylke (hjemmefylke, iflg. folkeregisteret). Inkluderer alle elever i alternativ opplæring. Elever registrert med elevstatus "V" er også inkludert. Fra 2006 omfatter dette totaltallet også lærekandidater. Kilde: VIGO.

felt("ekst","FKU_A_KOMMNR_ELEVER_OG_LÆRLINGER_16-18_ÅR")

Publiseres	1	Desimaler	0	Gjennomsnitt	0
Tidsseriebrudd	0000	Innrykk	0	Frigivning	2009-03-16 10:00:00
Enhet	Personer				

096 Mellomregning Elever og lærlinger/lærekand 16-18 år, innvandrere og norskfødte med innvandrerforeldre, bostedsfylke

ID K1204896427P00014491

Tekst-ID Elever og lærlinger 16-18 år innvandringsbakgrunn

Elever, lærlinger og (fra 2006) lærekandidater i videregående opplæring, 16-18 år, som er innvandrere eller er norskfødte med innvandrerforeldre, per 01.10, etter bostedsfylke (hjemmefylke, iflg. folkeregisteret). Inkluderer alle elever i alternativ opplæring. Elever registrert med elevstatus "V" er også inkludert. Kilde: VIGO, for innvandringskategorier: SSBs befolkningsstatistikk. Tidsbrudd 2005 pga endret definisjon av omfanget av innvandrere og norskfødte med innvandrerforeldre (unntak for personer med svensk eller dansk landbakgrunn ble fjernet).

felt("ekst","FKU_A_KOMMNR_ELEVER_OG_LÆRLINGER_16-18_ÅR_INNV")

Publiseres	1	Desimaler	0	Gjennomsnitt	1
Tidsseriebrudd	2005	Innrykk	0	Frigivning	2009-03-16 10:00:00
Enhet	Personer				

097 Mellomregning Elever i videregående opplæring, bostedsfylke

ID K1109071671P00022002

Tekst-ID Elever i vgo, bostedsfylke

Elever i videregående opplæring, per 01.10, etter bostedsfylke (hjemmefylke, iflg. folkeregisteret). Elever som får alternativ opplæring innenfor rammen av videregående opplæring er inkludert. Elever registrert med elevstatus "V" er også inkludert. Kilde: VIGO.

felt("ekst","FKU_A_KOMMNR_ELEVER_VGOPPL")

Publiseres	1	Desimaler	0	Gjennomsnitt	0
Tidsseriebrudd	2003	Innrykk	0	Frigivning	2009-03-16 10:00:00
Enhet	Personer				

098 Mellomregning Elever alternativ opplæring med bruk av rett, bostedsfylke

ID K1172059816P00021536

Tekst-ID Elever alternativ opplæring (211/98), bostedsfylke

Elever som ikke følger utdanningsprogram, etter bostedsfylke. Gjelder etter innføring av Kunnskapsløftet. Tall per 1.10. Kilde: VIGO.

felt("ekst","FKU_A_KOMMNR_ELEVER_UTDPROG_AO")

Publiseres	1	Desimaler	0	Gjennomsnitt	1
Tidsseriebrudd	2005	Innrykk	0	Frigivning	2009-03-16 10:00:00
Enhet	Personer				

099 Mellomregning Elever alternativ opplæring uten bruk av rett, bostedsfylke

ID K1172059952P00021567

Tekst-ID Elever alternativ opplæring (220/AO), bostedsfylke

Elever som ikke følger utdanningsprogram, etter bostedsfylke. Gjelder etter innføring av Kunnskapsløftet, omfatter kurs som ikke gjelder som bruk av rett til videregående opplæring. Tall per 1.10. Kilde: VIGO.

felt("ekst", "FKU_A_KOMMNR_ELEVER_UTDPROG_220AO")

Interne notater

NB DENNE BRUKES I EN INDIKATOR: "Andelen i videregående opplæring som er i opplæring i skole, bostedsfylke" !!!

Publiseres	1	Desimaler	0	Gjennomsnitt	1
Tidsseriebrudd	2005	Innrykk	0	Frigivning	2009-03-16 10:00:00
Enhet	Personer				

100 Mellomregning Lærlinger, bostedsfylke

ID 98162664226280

Tekst-ID Lærlinger, etter bostedsfylke

Lærlinger, etter bostedsfylke (hjemmefylke, iflg. folkeregisteret), per 01.10. Kilde: VIGO

felt("ekst", "FKU_A_KOMMNR_LÆRLINGER")

Publiseres	1	Desimaler	0	Gjennomsnitt	0
Tidsseriebrudd	0000	Innrykk	0	Frigivning	2009-03-15 10:00:00
Enhet	Personer				

101 Mellomregning Lærlinger, nye, siste år, bostedsfylke

ID 98172768700311

Tekst-ID Lærlinger, nye, siste år

Lærlinger som er registrert som nye lærlinger siste år, etter bostedsfylke, per 01.10. Kilde: VIGO

felt("ekst", "FKU_A_KOMMNR_LÆRLING_NYLÆRL_IALT")

Publiseres	1	Desimaler	0	Gjennomsnitt	0
Tidsseriebrudd	0000	Innrykk	0	Frigivning	2009-03-16 10:00:00
Enhet	Personer				

102 Mellomregning Lærekandidater, bostedsfylke

ID K1172057420P00021161

Tekst-ID Lærekandidater, bostedsfylke

Lærekandidater, personer registrert med opplæringskontrakt, etter bostedsfylke, per 1.10. Kilde: VIGO.

felt("ekst", "FKU_A_KOMMNR_LÆREKANDIDAT")

Publiseres	1	Desimaler	0	Gjennomsnitt	1
Tidsseriebrudd	2005	Innrykk	0	Frigivning	2009-03-16 10:00:00
Enhet	Personer				

103 Mellomregning Elever i studieforberedende utdanningsprogram/studieretninger, bostedsfylke

ID 102370768642890

Tekst-ID Elever i allmennfaglige studieretninger

Elever i studieforberedende utdanningsprogram og allmennfaglige studieretninger i videregående opplæring, per 01.10, etter bostedsfylke (hjemmefylke, iflg. folkeregisteret). Elever registrert med elevstatus "V" er inkludert. Tallet omfatter ikke alternativ opplæring som ikke er relatert til utdanningsprogram/studieretning. Som studieforberedende utdanningsprogram regnes utdanningsprogram for studiespesialisering, idrett, og musikk, dans og drama. Som allmennfaglige studieretninger regnes studieretning for allmenne, økonomiske og administrative fag, studieretning for idrettsfag og studieretning for musikk, dans og drama. Kilde: VIGO

felt("ekst","FKU_A_KOMMNR_ELEVER_I_STUDRETN_STUDKOMP")

Publiseres 1 Desimaler 0 Gjennomsnitt 0

Tidsseriebrudd 0000 Innrykk 0 Frigivning 2009-03-16 10:00:00

Enhet Personer

104 Mellomregning Elever i yrkesfaglige utdanningsprogram/studieretninger, bostedsfylke

ID 98171894630133

Tekst-ID Elever i yrkesfaglige studieretninger

Elever i yrkesfaglige utdanningsprogram og studieretninger i videregående opplæring, per 01.10, etter bostedsfylke (hjemmefylke, iflg. folkeregisteret). Elever registrert med elevstatus "V" er inkludert. Tallet omfatter ikke alternativ opplæring som ikke er relatert til utdanningsprogram/studieretning. Som yrkesfaglige utdanningsprogram regnes utdanningsprogram for bygg- og anleggsteknikk, elektrofag, design og håndverk, restaurant- og matfag, helse- og sosialfag, teknikk og industriell produksjon, medier og kommunikasjon, naturbruk, og service og samferdsel. Som yrkesfaglige studieretninger regnes studieretning for byggfag, elektrofag, formgivingsfag, hotell- og næringsmiddelfag, helse- og sosialfag, kjemi- og prosessfag, mekaniske fag, naturbruk, tekniske byggfag, trearbeidsfag, salg og service, og medier og kommunikasjon. Kilde: VIGO

felt("ekst","FKU_A_KOMMNR_ELEVER_I_STUDRETN_YRKESKOMP")

Publiseres 1 Desimaler 0 Gjennomsnitt 0

Tidsseriebrudd 0000 Innrykk 0 Frigivning 2009-03-16 10:00:00

Enhet Personer

105 Mellomregning Lærlinger i allmennfaglige studieretninger, bostedsfylke

ID K1109002864P00019305

Tekst-ID Lærlinger i allmennfaglige studieretninger

Lærlinger i allmennfaglige studieretninger i videregående opplæring, per 01.10, etter bostedsfylke (hjemmefylke, iflg. folkeregisteret). Tallet omfatter ikke lære kandidater. Som allmennfaglige studieretninger regnes studieretning for allmenne, økonomiske og administrative fag, studieretning for idrettsfag og studieretning for musikk, dans og drama. Kilde: VIGO

felt("ekst","FKU_A_KOMMNR_LÆRLINGER_ALLMENN FAGL_STUDRETN")

Publiseres 1 Desimaler 0 Gjennomsnitt 0

Tidsseriebrudd 2003 Innrykk 0 Frigivning 2009-03-16 10:00:00

Enhet Personer

106 Mellomregning Læringer i yrkesfaglige studieretninger, bostedsfylke

ID K1109003013P00019315

Tekst-ID Læringer i yrkesfaglige studieretninger

Læringer i yrkesfaglige studieretninger i videregående opplæring, per 01.10, etter bostedsfylke (hjemmefylke, iflg. folkeregisteret). Tallet omfatter ikke lærekandidater. Som yrkesfaglige studieretninger regnes studieretning for byggfag, elektrofag, formgivingsfag, hotell- og næringsmiddelfag, helse- og sosialfag, kjemi- og prosessfag, mekaniske fag, naturbruk, tekniske byggfag, trearbeidsfag, salg og service, og medier og kommunikasjon. Kilde: VIGO.

felt("ekst", "FKU_A_KOMMNR_LÆRLINGER_YRKESFAGL_STUDRETN")

Publiseres	1	Desimaler	0	Gjennomsnitt	0
Tidsseriebrudd	2003	Innrykk	0	Frigivning	2009-03-16 10:00:00
Enhet	Personer				

107 Mellomregning Elever med ungdomsrett, bostedsfylke

ID 1044015578278487

Tekst-ID Elever med ungdomsrett

Elever i videregående opplæring som er registrert med ungdomsrett, etter bostedsfylke, per 01.10. Kilde: VIGO.

felt("ekst", "FKU_A_KOMMNR_ELEVER_MED_UNGDOMSRETT")

Publiseres	1	Desimaler	0	Gjennomsnitt	0
Tidsseriebrudd	0000	Innrykk	0	Frigivning	2009-03-16 10:00:00
Enhet	Personer				

108 Mellomregning Læringer med rett, bostedsfylke

ID 98197674604044

Tekst-ID Læringer med rett

Læringer som er registrert med rett til videregående opplæring, etter bostedsfylke, per 01.10. Kilde: VIGO

felt("ekst", "FKU_A_KOMMNR_LÆRLINGER_MED_RETT")

Publiseres	1	Desimaler	0	Gjennomsnitt	0
Tidsseriebrudd	0000	Innrykk	0	Frigivning	2009-03-16 10:00:00
Enhet	Personer				

109 Mellomregning Elever bosatt utenfor skolefylke

ID 98275391716199

Tekst-ID Elever bosatt utenfor skolefylke

Elever i videregående opplæring som iflg. folkeregisteret er bosatt utenfor fylket de går på skole i, per 01.10. Elever registrert med elevstatus "V" er inkludert. Kilde: VIGO, folkeregisteret.

felt("ekst", "FKU_A_SKOLEKOM_ELEVER_BOSATT_UTENFOR_FYLKET")

Publiseres	1	Desimaler	0	Gjennomsnitt	0
Tidsseriebrudd	1999	Innrykk	0	Frigivning	2009-03-16 10:00:00
Enhet	Personer				

110 Mellomregning Elever med skoleplass utenfor bostedsfylke

ID 1077796208316107

Tekst-ID Elever med skoleplass utenfor bostedsfylke

Elever i videregående opplæring som går på skole i en annen fylkeskommune, dvs. utenfor bostedsfylke (iflg. folkeregisteret), per 01.10. Elever registrert med elevstatus "V" er inkludert. Kilde: VIGO, folkeregisteret.

felt("ekst","FKU_A_KOMMNR_ELEVER_BOSATT_I_FYLKET_SKOLEPLASS_UTENFOR_FYLKE")

Publiseres	1	Desimaler	0	Gjennomsnitt	0
Tidsseriebrudd	2002	Innrykk	0	Frigivning	2009-03-16 10:00:00
Enhet	Personer				

111 Mellomregning Lærlinger bosatt utenfor læreplassfylke

ID 1077796349333033

Tekst-ID Lærlinger bosatt utenfor læreplassfylke

Lærlinger som iflg. folkeregisteret er bosatt utenfor fylket de har læreplass i, per 01.10. Kilde: VIGO, folkeregisteret.

felt("ekst","FKU_A_SKOLEKOM_LÆRLINGER_BOSATT_UTENFOR_FYLKE")

Publiseres	1	Desimaler	0	Gjennomsnitt	0
Tidsseriebrudd	2002	Innrykk	0	Frigivning	2009-03-16 10:00:00
Enhet	Personer				

112 Mellomregning Lærlinger med læreplass utenfor bostedsfylke

ID 98275495210713

Tekst-ID Lærlinger med læreplass utenfor bostedsfylke

Lærlinger som har læreplass i en annen fylkeskommune, dvs. utenfor bostedsfylke (iflg. folkeregisteret), per 01.10. Kilde: VIGO, folkeregisteret.

**felt("ekst",
"FKU_A_KOMMNR_LÆRLINGER_BOSATT_I_FYLKE_LÆREPLASS_UTENFOR_FYLKE")**

Publiseres	1	Desimaler	0	Gjennomsnitt	0
Tidsseriebrudd	1999	Innrykk	0	Frigivning	2009-03-16 10:00:00
Enhet	Personer				

113 Mellomregning Elever ved videregående skoler, skolefylke

ID K1110374155P00011574

Tekst-ID Elever i vg skoler, skolefylke

Elever som går i videregående skoler, dvs. elever som er registrert på et gyldig organisasjonsnummer for undervisning på videregående skoles nivå (80.210, 80.220) ift. Enhetsregisteret, etter skolefylke, per 01.10. Elever i alternativ opplæring (Kunnskapsløftets koder AOLOV0 og AOLOV1-4) er inkludert. Elever registrert med elevstatus "V" er inkludert. (Til og med 2004 var også elever i teknisk fagskole medregnet.) Kilde: VIGO, Enhetsregisteret.

felt("ekst","FKU_A_SKOLEKOM_ELEVER_I_SKOLE")

Publiseres	1	Desimaler	0	Gjennomsnitt	0
Tidsseriebrudd	2003	Innrykk	0	Frigivning	2009-03-15 10:00:00
Enhet	Personer				

114 Mellomregning Elever ved fylkeskommunale videregående skoler, skolefylke

ID 1044266524244374

Tekst-ID Elever i fylkeskommunale vg skoler

Elever i videregående opplæring som går i fylkeskommunale videregående skoler, dvs. elever som er registrert på et gyldig organisasjonsnummer for undervisning på videregående skoles nivå (80.210, 80.220) ift.

Enhetsregisteret, etter skolefylke, per 01.10. Elever i alternativ opplæring (Kunnskapsløftets koder AOLOV0 og AOLOV1-4) er inkludert. Elever registrert med elevstatus "V" er inkludert. (Til og med 2004 var også elever i teknisk fagskole medregnet.) Kilde: VIGO, Enhetsregisteret.

felt("ekst","FKU_A_SKOLEKOM_ELEVER_I_FYLKESKOM_SKOLE")

Interne notater

Inngår i indikatorene elever per skole og elever per lærerårsverk

Publiseres 1 Desimaler 0 Gjennomsnitt 0

Tidsseriebrudd 0000 Innrykk 0 Frigivning 2009-03-16 10:00:00

Enhet Personer

115 Mellomregning Elever ved kommunale videregående skoler, skolefylke

ID 1098704794232639

Tekst-ID Elever i kommunale vg skoler

Elever i videregående opplæring som går i kommunale videregående skoler, dvs. elever som er registrert på et gyldig organisasjonsnummer for undervisning på videregående skoles nivå (80.210, 80.220) ift.

Enhetsregisteret, etter skolefylke, per 01.10. Elever i alternativ opplæring (Kunnskapsløftets koder AOLOV0 og AOLOV1-4) er inkludert. Elever registrert med elevstatus "V" er inkludert. (Til og med 2004 var også elever i teknisk fagskole medregnet.) Kilde: VIGO, Enhetsregisteret.

felt("ekst","FKU_A_SKOLEKOM_ELEVER_I_KOMMUNAL_SKOLE")

Interne notater

Opprettet 25.10.04 pga. oppgavedifferensiering (Båtsfjord videregående skole). SIF

Publiseres 1 Desimaler 0 Gjennomsnitt 0

Tidsseriebrudd 2001 Innrykk 0 Frigivning 2009-03-16 10:00:00

Enhet Personer

116 Mellomregning Elever ved statlige videregående skoler, skolefylke

ID 1044266959287422

Tekst-ID Elever i statlige vg skoler

Elever i videregående opplæring som går i statlige videregående skoler, dvs. elever som er registrert på et gyldig organisasjonsnummer for undervisning på videregående skoles nivå (80.210, 80.220) ift.

Enhetsregisteret, etter skolefylke, per 01.10. Elever i alternativ opplæring (Kunnskapsløftets koder AOLOV0 og AOLOV1-4) er inkludert. Elever registrert med elevstatus "V" er inkludert. (Til og med 2004 var også elever i teknisk fagskole medregnet.) Kilde: VIGO, Enhetsregisteret.

felt("ekst","FKU_A_SKOLEKOM_ELEVER_I_STATLIG_SKOLE")

Publiseres 1 Desimaler 0 Gjennomsnitt 0

Tidsseriebrudd 0000 Innrykk 0 Frigivning 2009-03-16 10:00:00

Enhet Personer

117 Mellomregning Elever ved private videregående skoler, skolefylke

ID 1044267268287096

Tekst-ID Elever i frittstående vg skoler

Elever i videregående opplæring som går i privateide videregående skoler, dvs. elever som er registrert på et gyldig organisasjonsnummer for undervisning på videregående skoles nivå (80.210, 80.220) ift.

Enhetsregisteret, etter skolefylke, per 01.10. Elever i alternativ opplæring (Kunnskapsløftets koder AOLOV0 og AOLOV1-4) er inkludert. Elever registrert med elevstatus "V" er inkludert. (Til og med 2004 var også elever i teknisk fagskole medregnet.) Kilde: VIGO, Enhetsregisteret.

felt("ekst","FKU_A_SKOLEKOM_ELEVER_I_PRIVAT_SKOLE")

Publiseres 1 Desimaler 0 Gjennomsnitt 0

Tidsseriebrudd 0000 Innrykk 0 Frigivning 2009-03-16 10:00:00

Enhet Personer

118 Indikator Andelen av personer 16-18-år som er i videregående opplæring, bostedsfylke

ID 95217951611789

Indikatoren viser hvor stor andel av 16-18-åringene, bosatt i fylket, som er i videregående opplæring.

Indikatoren sier således noe om dekningsgraden i forhold til den primære målgruppen.

Tallet omfatter i tillegg til ordinære elever også alle personer som får alternativ opplæring i regi av fylkeskommunen. Elever registrert med elevstatus "V" er også inkludert. Fra 2006 omfatter datagrunnlaget også lærekandidater.

*Andel 16-18 åringer i videregående opplæring = (Elever og lærlinger 16-18 år, bostedsfylke)/(Ungdom 16-18 år, bostedsfylke)*100*

Teller: Elever og lærlinger 16-18 år i videregående opplæring per 1.10 etter bostedsfylke. Tall per 1.10.

Kilde: VIGO

Nevner: Antall 16-18-åringer. Tall per 31.12. Kilde: SSBs befolkningsstatistikk.

((mr("Elever og lærlinger 16-18 år"))/(mr("Antall 16-18 år")))*100

Publiseres 1 Desimaler 1 Gjennomsnitt 1

Tidsseriebrudd 0000 Innrykk 0 Frigivning 2009-03-16 10:00:00

Enhet Prosent

119 Indikator Andelen av personer 16-18 år, innvandrere og norskfødte med innvandrerforeldre, som er i vgo, bostedsfylke

ID 98145946428870

Indikatoren viser hvor stor andel av 16-18-åringene, som er innvandrere eller norskfødte med innvandrerforeldre, bosatt i fylket, som er i videregående opplæring, av alle 16-18-åringene som er innvandrere eller norskfødte med innvandrerforeldre. Indikatoren sier således noe om dekningsgraden blant elever i disse innvandringskategoriene i forhold til antall personer i den primære aldersmålgruppen. Tallet omfatter i tillegg til ordinære elever også elever som får alternativ opplæring i regi av fylkeskommunen. Elever registrert med elevstatus "V" er også inkludert. Fra 2006 omfatter datagrunnlaget også lærekandidater.

Andelen av personer 16-18 år, innvandrere og norskfødte med innvandrerforeldre, som er i vgo, bostedsfylke = (Elever og lærlinger/lærekand 16-18 år, innvandrere og norskfødte med innvandrerforeldre, bostedsfylke)/(Ungdom 16-18 år, innvandrere og norskfødte med innvandrerforeldre, bostedsfylke)*100

Teller: Elever, lærlinger og lærekandidater i videregående opplæring, 16-18 år, som er innvandrere eller er norskfødte med innvandrerforeldre, per 01.10, etter bostedsfylke iflg. folkeregisteret. Inkluderer alle elever i alternativ opplæring. Elever registrert med elevstatus "V" er også inkludert. Kilde: VIGO, for innvandringskategorier: SSBs befolkningsstatistikk.

Nevner: Antall personer 16-18 år, innvandrere og norskfødte med innvandrerforeldre, per 31.12 samme år som elevtall. Kilde: SSBs befolkningsstatistikk.

Tidsbrudd for indikatoren 2005 pga endret definisjon av omfanget av innvandrere og norskfødte med innvandrerforeldre (unntak for personer med svensk eller dansk landbakgrunn ble fjernet).

((mr("Elever og lærlinger 16-18 år innvandringsbakgrunn"))/(mr("Ungdom 16-18 år med minoritetsspråklig bakgrunn")))*100

Interne notater

Data til nevner hentes fra Statistikkbanken og leveres som eksterne data. 31.12 er for fylkeskommuner (enn så lenge) samsvarende med SBs tall for etterfølgende 1.1.

Publiseres	1	Desimaler	1	Gjennomsnitt	1
Tidsseriebrudd	2005	Innrykk	0	Frigivning	2009-06-15 10:00:00
Enhet	Prosent				

120 Indikator Andelen av personer 16-18-år som er i utdanning utenfor vgo, bostedsfylke

ID K1108992599P00017884

Indikatoren viser hvor stor andel av 16-18-åringene, bosatt i fylket, som er i utdanning utenfor videregående opplæring. All videregående opplæring, inkludert all alternativ opplæring organisert og finansiert av fylkeskommunen, betraktes som opplæring innenfor videregående opplæring.

Andelen av 16-18 åringene som er i utdanning utenfor videregående opplæring = (Ungdom 16-18 år i utdanning utenfor videregående opplæring)/(Ungdom 16-18 år)*100

Teller: Elever 16-18 år i utdanning utenfor videregående opplæring per 1.10 etter bostedsfylke. Data fra SSBs utdanningsstatistikk.

Nevner: Antall 16-18 åringene. Tell per 31.12. Data fra SSBs befolkningsstatistikk.

((mr("Ungdom 16-18 år i utd utenfor vgo"))/(mr("Antall 16-18 år")))*100

Interne notater

Elever utenfor vgo: Ikke 211, 212, eller 220 hvis AO.

Publiseres	1	Desimaler	1	Gjennomsnitt	1
Tidsseriebrudd	2003	Innrykk	0	Frigivning	2009-06-15 10:00:00
Enhet	Prosent				

121 Indikator Andelen i videregående opplæring som er i opplæring i skole, bostedsfylke

ID K1109158929P00026864

Indikatoren viser andelen av personer i videregående opplæring som er i opplæring i skole. Alle elever som får alternativ opplæring er også inkludert i tallet. Elever registrert med elevstatus "V" er også inkludert. Andelen i videregående opplæring som er elever = ((Elever i videregående opplæring, bostedsfylke)+(Elever i alternativ opplæring uten bruk av rett))/(Elever og lærlinger i alt)*100

Teller: Elever i videregående opplæring, per 01.10, etter bostedsfylke (hjemmefylke, iflg. folkeregisteret), og elever i alternativ opplæring uten bruk av rett, bostedsfylke. Kilde: VIGO.

Nevner: Elever, inkludert alle elever i alternativ opplæring + lærlinger og lærekandidater i videregående opplæring, etter bostedsfylke (hjemmefylke, iflg. folkeregisteret). Kilde: VIGO

((mr("Elever i vgo, bostedsfylke"))+(mr("Elever alternativ opplæring (220/AO), bostedsfylke"))/(mr("Elever og lærlinger i alt")))*100

Interne notater

"Ny indikator eller jukse til en ny??" Tidligere tittel og beregning: Andelen i videregående opplæring som er elever: ((mr("Elever i vgo, bostedsfylke"))/(mr("Elever og lærlinger i vgo, bostedsfylke")))*100.

2006: Erstattet med en beregning som angir elever, inkl. AO/220 av alle i vgo, som utvidet begrep inkl AO/220 ("Elever og lærlinger i alt").

Valgt å endre tittel og beregning, beholde indikatoren. Endringen er ikke så omfattende, og er dessuten balansert mellom teller og nevner.

Publiseres	1	Desimaler	1	Gjennomsnitt	1
Tidsseriebrudd	2003	Innrykk	0	Frigivning	2009-03-16 10:00:00
Enhet	Prosent				

122 Indikator Andelen i videregående opplæring som er i opplæring i bedrift, bostedsfylke

ID K1109159193P00026888

Indikatoren viser andelen av personer i videregående opplæring som er i opplæring i bedrift, som lærlinger eller lærekandidater.

Andelen i videregående opplæring som er i bedrift = ((Lærlinger, etter bostedsfylke)+(lærekandidater, etter bostedsfylke)) / (Elever og lærlinger i alt, bostedsfylke)*100

Teller: Lærlinger i videregående opplæring, per 01.10, etter bostedsfylke (hjemmefylke, iflg. folkeregisteret), og lærekandidater, etter bostedsfylke. Kilde: VIGO

Nevner: Elever, inkludert alle elever i alternativ opplæring + lærlinger og lærekandidater i videregående opplæring, etter bostedsfylke (hjemmefylke, iflg. folkeregisteret). Kilde: VIGO

((mr("Lærlinger, etter bostedsfylke"))+(mr("Lærekandidater, bostedsfylke"))/(mr("Elever og lærlinger i alt")))*100

Interne notater

"Ny indikator eller jukse til en ny??" Tidligere tittel og beregning: Andelen i videregående opplæring som er lærlinger: ((mr("Lærlinger, etter bostedsfylke"))/(mr("Elever og lærlinger i vgo, bostedsfylke")))*100.

2006: Erstattet med en beregning som angir lærlinger+lærekandidater av alle i vgo, som utvidet begrep inkl AO/220 ("Elever og lærlinger i alt").

Valgt å endre tittel og beregning, beholde indikatoren. Endringen er ikke så omfattende, og er dessuten balansert mellom teller og nevner.

Publiseres	1	Desimaler	1	Gjennomsnitt	1
Tidsseriebrudd	2003	Innrykk	0	Frigivning	2009-03-16 10:00:00
Enhet	Prosent				

123 Indikator Andelen elever og lærlinger som er i studieforberedende utdprog/studretn, bostedsfylke

ID K1109159603P00026938

Indikatoren viser andelen av elevene og lærlingene i videregående opplæring som er i studieforberedende utdanningsprogram og allmennfaglige studieretninger. Elever registrert med elevstatus "V" er inkludert. Tallet omfatter ikke elever i alternativ opplæring som ikke er relatert til utdanningsprogram/studieretning, og heller ikke lærekandidater. Som studieforberedende utdanningsprogram regnes utdanningsprogram for studiespesialisering, idrett, og musikk, dans og drama. Som allmennfaglige studieretninger regnes studieretning for allmenne, økonomiske og administrative fag, studieretning for idrettsfag og studieretning for musikk, dans og drama.

Andelen elever og lærlinger som er i studieforberedende utdanningsprogram og allmennfaglige studieretninger = ((Elever i studieforberedende utdanningsprogram og allmennfaglige studieretninger, bostedsfylke)+(Lærlinger i studieforberedende utdanningsprogram og allmennfaglige studieretninger, bostedsfylke))/(((Elever i allmennfaglige studieretninger, bostedsfylke)+(Elever i yrkesfaglige studieretninger)+(Lærlinger i videregående opplæring, bostedsfylke))*100

Teller: Elever i studieforberedende utdanningsprogram og allmennfaglige studieretninger + Lærlinger i studieforberedende utdanningsprogram og allmennfaglige studieretninger, etter bostedsfylke, per 01.10.

Kilde: VIGO

Nevner: Elever i studieforberedende utdanningsprogram/allmennfaglige studieretninger + Elever i yrkesfaglige utdanningsprogram/studieretninger + Lærlinger i videregående opplæring, etter bostedsfylke, per 01.10. Kilde: VIGO

(((mr("Elever i allmennfaglige studieretninger"))+(mr("Lærlinger i allmennfaglige studieretninger")))/((mr("Elever i allmennfaglige studieretninger"))+(mr("Elever i yrkesfaglige studieretninger"))+(mr("Lærlinger, etter bostedsfylke"))))*100

Publiseres	1	Desimaler	1	Gjennomsnitt	1
Tidsseriebrudd	2003	Innrykk	0	Frigivning	2009-03-15 10:00:00
Enhet	Prosent				

124 Indikator Andelen elever og lærlinger som er i yrkesfaglige utdprog/studretn, bostedsfylke

ID K1109159815P00026966

Indikatoren viser andelen av elevene og lærlingene i videregående opplæring som er i yrkesfaglige utdanningsprogram og studieretninger. Elever registrert med elevstatus "V" er inkludert. Tallet omfatter ikke elever i alternativ opplæring som ikke er relatert til utdanningsprogram/studieretning, og heller ikke lærekandidater.

Som yrkesfaglige utdanningsprogram regnes utdanningsprogram for bygg- og anleggsteknikk, elektrofag, design og håndverk, restaurant- og matfag, helse- og sosialfag, teknikk og industriell produksjon, medier og kommunikasjon, naturbruk, og service og samferdsel. Som yrkesfaglige studieretninger regnes studieretning for byggfag, studieretning for elektrofag, studieretning for formgivingsfag, studieretning for hotell- og næringsmiddelfag, studieretning for helse- og sosialfag, studieretning for kjemi- og prosessfag, studieretning for mekaniske fag, studieretning for naturbruk, studieretning for tekniske byggfag, studieretning for trearbeidsfag, studieretning for salg og service og studieretning for medier og kommunikasjon.

Andelen elever og lærlinger som er i yrkesfaglige utdanningsprogram og studieretninger = $((\text{Elever i yrkesfaglige utdanningsprogram og studieretninger}) + (\text{Lærlinger i yrkesfaglige utdanningsprogram og studieretninger})) / (((\text{Elever i allmennfaglige studieretninger, bostedsfylke}) + (\text{Elever i yrkesfaglige studieretninger})) + (\text{Lærlinger i videregående opplæring, bostedsfylke})) * 100$

Teller: Elever i yrkesfaglige utdanningsprogram og studieretninger + Lærlinger i yrkesfaglige utdanningsprogram og studieretninger, etter bostedsfylke, per 01.10. Kilde: VIGO

Nevner: Elever i studieforberedende utdanningsprogram/allmennfaglige studieretninger + Elever i yrkesfaglige utdanningsprogram/studieretninger + Lærlinger i videregående opplæring, etter bostedsfylke, per 01.10. Kilde: VIGO.

$(((\text{mr}(\text{"Elever i yrkesfaglige studieretninger"})) + (\text{mr}(\text{"Lærlinger i yrkesfaglige studieretninger"})))) / (((\text{mr}(\text{"Elever i allmennfaglige studieretninger"})) + (\text{mr}(\text{"Elever i yrkesfaglige studieretninger"})) + (\text{mr}(\text{"Lærlinger, etter bostedsfylke"})))) * 100$

Interne notater

Tidligere beregning, som også inkluderer AO/98 i nevner: $(((\text{mr}(\text{"Elever i yrkesfaglige studieretninger"})) + (\text{mr}(\text{"Lærlinger i yrkesfaglige studieretninger"})))) / (((\text{mr}(\text{"Elever i vgo, bostedsfylke"})) + (\text{mr}(\text{"Lærlinger, etter bostedsfylke"})))) * 100$

Publiseres	1	Desimaler	1	Gjennomsnitt	1
Tidsseriebrudd	2003	Innrykk	0	Frigivning	2009-03-16 10:00:00
Enhet	Prosent				

125 Indikator Andel elever med ungdomsrett til videregående opplæring, bostedsfylke

ID 1043936586407064

Indikatoren viser andel elever (på elevfil) etter bostedsfylke som hadde ungdomsrett per 1.10. Elever som avslutter grunnskole har ungdomsrett 5 år etter avsluttet grunnskole.

Andel elever med ungdomsrett til videregående opplæring = $(\text{Elever med ungdomsrett, bostedsfylke}) / (\text{Elever i videregående opplæring, bostedsfylke}) * 100$

Teller: Elever med ungdomsrett etter bostedsfylke. Ungdomsrett = rettskode "U" i elevdata. Kilde: VIGO

Nevner: Antall elever i videregående opplæring etter bostedsfylke. Kilde: VIGO

$((\text{mr}(\text{"Elever med ungdomsrett"})) / (\text{mr}(\text{"Elever i vgo, bostedsfylke"}))) * 100$

Publiseres	1	Desimaler	1	Gjennomsnitt	1
Tidsseriebrudd	0000	Innrykk	0	Frigivning	2009-03-16 10:00:00
Enhet	Prosent				

126 Indikator Andel lærlinger med lovfestet rett til videregående opplæring, bostedsfylke

ID 98301764830716

Indikatoren viser andel lærlinger med rett i prosent av antall lærlinger totalt. Reform 94 ga all ungdom mellom 16 og 18 år lovfestet rett til videregående opplæring.

Andel lærlinger med lovfestet rett til videregående opplæring = (Lærlinger med rett, bostedsfylke)/(Lærlinger, etter bostedsfylke)*100

Teller: Antall lærlinger med rett til videregående opplæring etter bostedsfylke. Tall per 1.10. Kilde: VIGO

Nevner: Antall lærlinger, etter bostedsfylke. Tall per 1.10. Kilde: VIGO

$((\text{mr}(\text{"Lærlinger med rett"}))/(\text{mr}(\text{"Lærlinger, etter bostedsfylke"})))*100$

Publiseres	1	Desimaler	1	Gjennomsnitt	1
Tidsseriebrudd	0000	Innrykk	0	Frigivning	2009-03-15 10:00:00
Enhet	Prosent				

127 Indikator Andel elever som går på skole utenfor bostedsfylke

ID 98162569908544

Indikatoren viser andel elever som går på skole utenfor bostedsfylke, av det totale antall elever. Elever registrert med elevstatus "V" er inkludert. Elevens bosted defineres som den bostedskommune der eleven i følge folkeregisteret er registrert som bosatt per 1. oktober i skoleåret. Andel elever som går på skole utenfor bostedsfylke = (Elever med skoleplass utenfor bostedsfylke)/(Elever, etter bostedsfylke)*100

Teller: Elever som går på skole i et annet fylke enn bostedsfylket. Tall per 1.10. Kilde: VIGO, SSBs befolkningsstatistikk

Nevner: Elever etter bostedsfylke. Tall per 1.10. Kilde: VIGO, SSBs befolkningsstatistikk

$((\text{mr}(\text{"Elever med skoleplass utenfor bostedsfylke"}))/(\text{mr}(\text{"Elever i vgo, bostedsfylke"})))*100$

Publiseres	1	Desimaler	1	Gjennomsnitt	1
Tidsseriebrudd	2002	Innrykk	0	Frigivning	2009-03-16 10:00:00
Enhet	Prosent				

128 Indikator Andel lærlinger som har læreplass utenfor bostedsfylke

ID 98163243428507

Indikatoren viser andel lærlinger som har læreplass utenfor bostedsfylke. Lærlingens bosted defineres som den bostedskommune der eleven i følge folkeregisteret er registrert som bosatt per 1. oktober i skoleåret. Andel lærlinger som har læreplass utenfor bostedsfylke = (Lærlinger med læreplass utenfor bostedsfylke)/(Lærlinger, etter bostedsfylke)*100

Teller: Antall lærlinger med læreplass i annet fylke enn bostedsfylke. Tall per 1.10. Kilde: VIGO, SSBs befolkningsstatistikk

Nevner: Antall lærlinger, etter bostedsfylke. Tall per 1.10. Kilde: VIGO

$((\text{mr}(\text{"Lærlinger med læreplass utenfor bostedsfylke"}))/(\text{mr}(\text{"Lærlinger, etter bostedsfylke"})))*100$

Publiseres	1	Desimaler	1	Gjennomsnitt	1
Tidsseriebrudd	1999	Innrykk	0	Frigivning	2009-03-16 10:00:00
Enhet	Prosent				

129 Overskrift Voksne i videregående opplæring

ID K1109157561P00026800

Under denne overskriften publiseres nøkkeltall spesielt utformet for å gi anslag for voksnes løp i videregående opplæring. Nøkkeltallene for voksne er basert på tall som viser omfanget av voksne som har søkt videregående opplæring som voksne, etter at rett til videregående opplæring for voksne ble innført i 2000. Innholdet i flere av indikatorene er derfor ikke begrenset til søkere og deltakere siste år, men viser det totale omfanget av personer som har søkt vgo som voksne, og som ennå ikke har fullført eller avbrutt løpet.

Fra 2006 er det inkludert indikatorer som gir informasjon om søkere til tilbud tilpasset voksne siste år.

Publiseres	1	Overskriftsnivå	4
------------	---	-----------------	---

130 Mellomregning Antall søkere og deltakere tilbud tilpasset voksne totalt alle år, bostedsfylke

ID K1116946943P00014830

Tekst-ID Personer i opplæringstilbud tilpasset voksne, bostedsfylke

Søkere til eller deltakere i videregående opplæring i fylkeskommunen, i tilbud tilpasset voksne, som ikke har bestått sluttkompetanse eller avbrudd pr. 1. oktober foregående skoleår, etter bostedsfylke. Tallgrunnlaget for voksne omfatter søkere totalt, uavhengig av søknadsdato, og kan omfatte søkere tilbake til 2000. Opplysninger om voksne er supplert med elevopplysninger fra foregående skoleår og per 1. oktober i rapporteringsåret. Kilde: VIGO og fylkeskommunens register over voksenopplæring.

felt("ekst", "FKU_V_KOMMNR_I_VOKSENTILBUD")

Publiseres 1 Desimaler 0 Gjennomsnitt 0

Tidsseriebrudd 2003 Innrykk 0 Frigivning 2009-03-16 10:00:00

Enhet Personer

131 Mellomregning Antall søkere og deltakere tilbud tilpasset voksne totalt, kvinner, bostedsfylke

ID 1077713830307854

Tekst-ID Elever i opplæringstilbud tilpasset voksne, kvinner

Kvinner som har søkt eller deltar i videregående opplæring i fylkeskommunen, i tilbud tilpasset voksne, som ikke har bestått sluttkompetanse eller avbrudd pr. 1. oktober foregående skoleår, etter bostedsfylke. Tallgrunnlaget omfatter søkere totalt, uavhengig av søknadsdato, og kan omfatte søkere tilbake til 2000. Opplysninger om voksne er supplert med elevopplysninger fra foregående skoleår og per 1. oktober i rapporteringsåret. Kilde: VIGO og fylkeskommunens register over voksenopplæring.

felt("ekst", "FKU_V_KOMMNR_I_VOKSENTILBUD_KVINNER")

Publiseres 1 Desimaler 0 Gjennomsnitt 0

Tidsseriebrudd 2003 Innrykk 0 Frigivning 2009-03-16 10:00:00

Enhet Personer

132 Mellomregning Antall søkere og deltakere tilbud tilpasset voksne totalt, menn, bostedsfylke

ID 1077713912353893

Tekst-ID Elever i opplæringstilbud tilpasset voksne, menn

Menn som har søkt eller deltar i videregående opplæring i fylkeskommunen, i tilbud tilpasset voksne, som ikke har bestått sluttkompetanse eller avbrudd pr. 1. oktober foregående skoleår, etter bostedsfylke. Tallgrunnlaget omfatter søkere totalt, uavhengig av søknadsdato, og kan omfatte søkere tilbake til 2000. Opplysninger om voksne er supplert med elevopplysninger fra foregående skoleår og per 1. oktober i rapporteringsåret. Kilde: VIGO og fylkeskommunens register over voksenopplæring.

felt("ekst", "FKU_V_KOMMNR_I_VOKSENTILBUD_MENN")

Publiseres 1 Desimaler 0 Gjennomsnitt 0

Tidsseriebrudd 2003 Innrykk 0 Frigivning 2009-03-16 10:00:00

Enhet Personer

133 Mellomregning Voksne søkere totalt som har søkt sluttkomp fra videregående opplæring, bostedsfylke

ID K1116507486P00026965

Tekst-ID Voksne som søker sluttkompetanse fra videregående opplæring

Personer rapportert som søkere/deltaker tilbud tilpasset voksne, som har søkt ønsket sluttkompetanse i form av vitnemål, fag/svennebrev eller generell studiekompetanse. Omfatter alle som er rapportert som søkere til videregående opplæring som voksne, som ikke har bestått sluttkompetanse eller avbrudd pr. 1. oktober foregående skoleår. Tallgrunnlaget for voksne omfatter altså søkere totalt, uavhengig av søknadsdato, og kan omfatte søkere tilbake til 2000. Opplysninger om voksne er supplert med elevopplysninger fra foregående skoleår og per 1. oktober i rapporteringsåret. Kilde: VIGO og fylkeskommunens register over voksenopplæring.

felt("ekst","FKU_V_KOMMNR_SØKER_SLUTTKOMPETANSE")

Publiseres 1 Desimaler 0 Gjennomsnitt 0

Tidsseriebrudd 2003 Innrykk 0 Frigivning 2009-03-16 10:00:00

Enhet Personer

134 Mellomregning Voksne søkere totalt som har fått tilbud om opplæring, bostedsfylke

ID K1116507569P00026968

Tekst-ID Voksne søkere som har fått tilbud om opplæring

Personer rapportert som søkere/deltakere tilbud tilpasset voksne, foregående skoleår eller per 1. oktober i rapporteringsåret, som har fått og startet i et tilbud om opplæring. Omfatter alle som er rapportert som søkere til videregående opplæring som voksne, som ikke har bestått sluttkompetanse eller avbrudd pr. 1. oktober foregående skoleår. Tallgrunnlaget for voksne omfatter søkere totalt, uavhengig av søknadsdato, og kan omfatte søkere tilbake til 2000. Opplysninger om voksne er supplert med elevopplysninger fra foregående skoleår og per 1. oktober i rapporteringsåret. Kilde: VIGO og fylkeskommunens register over voksenopplæring.

felt("ekst","FKU_V_KOMMNR_VOKSNE_FÅTT_TILBUD_OM_OPPLÆRING")

Publiseres 1 Desimaler 0 Gjennomsnitt 0

Tidsseriebrudd 2003 Innrykk 0 Frigivning 2009-03-16 10:00:00

Enhet Personer

135 Mellomregning Voksne totalt som har bestått sluttkompetanse forrige skoleår, bostedsfylke

ID K1116507704P00026976

Tekst-ID Voksne med bestått sluttkompetanse forrige skoleår

Personer rapportert som deltakere i tilbud tilpasset voksne, i perioden 1. oktober foregående skoleår til 30. september i rapporteringsåret, som har bestått sluttkompetanse. Kilde: VIGO og fylkeskommunens register over voksenopplæring.

felt("ekst","FKU_V_KOMMNR_VOKSNE_BESTÅTT_SLUTTKOMP_FORRIGE_SKOLEÅR")

Publiseres 1 Desimaler 0 Gjennomsnitt 0

Tidsseriebrudd 2003 Innrykk 0 Frigivning 2009-03-16 10:00:00

Enhet Personer

136 Mellomregning Voksne totalt som har avbrutt opplæringsløpet, bostedsfylke

ID K1116507824P00026980

Tekst-ID Voksne med avbrutt opplæringsløp forrige skoleår

Personer rapportert som deltakere i tilbud tilpasset voksne, i perioden 1. oktober foregående skoleår til 30. september i rapporteringsåret, som har avbrutt opplæringsløpet. Kilde: VIGO og fylkeskommunens register over voksenopplæring.

felt("felt", "FKU_V_KOMMNR_VOKSNE_AVBRUTT_OPPLÆRINGSLØP_FORRIGE_SKOLEÅR")

Publiseres 1 Desimaler 0 Gjennomsnitt 0

Tidsseriebrudd 2003 Innrykk 0 Frigivning 2009-03-16 10:00:00

Enhet Personer

137 Mellomregning Voksne søkere totalt som er realkompetansevurdert, bostedsfylke

ID K1116507948P00026984

Tekst-ID Voksne med gjennomført og dokumentert realkompetansevurdering

Personer rapportert fra videregående opplæring i fylkeskommunen, som er blitt realkompetansevurdert innen 30. september i rapporteringsåret. Omfatter alle som er rapportert som søkere til videregående opplæring som voksne, som ikke har bestått sluttkompetanse eller avbrudd pr. 1. oktober foregående skoleår. Kilde: VIGO/fylkeskommunens register over voksenopplæring.

felt("ekst", "FKU_V_KOMMNR_VOKSNE_DOK_REALKOMPETANSEVURDERING")

Publiseres 1 Desimaler 0 Gjennomsnitt 0

Tidsseriebrudd 2003 Innrykk 0 Frigivning 2009-03-16 10:00:00

Enhet Personer

138 Mellomregning Voksne praksiskandidater/privatister totalt, bostedsfylke

ID K1116508064P00026988

Tekst-ID Voksne praksiskandidater/privatister

Personer rapportert som søkere/deltakere tilbud tilpasset voksne, som planlegger et opplæringsløp som praksiskandidat/privatist eller som har avlagt fagprøve som praksiskandidat. Omfatter alle som er rapportert som søkere til videregående opplæring som voksne, som ikke har bestått sluttkompetanse eller avbrudd per 1. oktober foregående skoleår. Tallgrunnlaget for voksne omfatter søkere totalt, uavhengig av søknadsdato, og kan omfatte søkere tilbake til 2000. Opplysninger om voksne er supplert med elevopplysninger fra foregående skoleår og per 1. oktober i rapporteringsåret. Kilde: VIGO/fylkeskommunens register over voksenopplæring.

felt("ekst", "FKU_V_KOMMNR_VOKSNE_PRAKSISKAND_PRIVATIST")

Publiseres 1 Desimaler 0 Gjennomsnitt 0

Tidsseriebrudd 2003 Innrykk 0 Frigivning 2009-03-16 10:00:00

Enhet Personer

139 Mellomregning Voksne totalt som har bestått teorioppl for praksiskandidater/privatister, bostedsfylke

ID K1116508136P00026991

Tekst-ID Voksne med bestått teorioppl for praksiskandidater/privatister

Personer rapportert som søkere/deltakere tilbud tilpasset voksne, som har bestått nødvendig teoriopplæring som praksiskandidat/privatist. Omfatter alle som er rapportert som søkere til videregående opplæring som voksne, som ikke har bestått sluttkompetanse eller avbrudd pr. 1. oktober foregående skoleår. Tallgrunnlaget for voksne omfatter søkere totalt, uavhengig av søknadsdato, og kan omfatte søkere tilbake til 2000.

Opplysninger om voksne er supplert med elevopplysninger fra foregående skoleår og per 1. oktober i rapporteringsåret. Kilde: VIGO og fylkeskommunens register over voksenopplæring.

felt("ekst","FKU_V_KOMMNR_VOKSNE_BESTÅTT_TEORIOPPL_PRAKSISKAND_PRIVATIST")

Publiseres 1 Desimaler 0 Gjennomsnitt 0

Tidsseriebrudd 2003 Innrykk 0 Frigivning 2009-03-16 10:00:00

Enhet Personer

140 Mellomregning Voksne søkere totalt som har fått avkortet opplæring, bostedsfylke

ID K1116508198P00026995

Tekst-ID Voksne med tilbud om avkortet opplæring

Deltakere i tilbud tilpasset voksne, som har fått tilbud om avkortet opplæring. Omfatter alle som er rapportert som søkere til videregående opplæring som voksne, som ikke har bestått sluttkompetanse eller avbrudd pr. 1. oktober foregående skoleår. Tallgrunnlaget for voksne omfatter søkere totalt, uavhengig av søknadsdato, og kan omfatte søkere tilbake til 2000. Opplysninger om voksne er supplert med elevopplysninger fra foregående skoleår og per 1. oktober i rapporteringsåret. Kilde: VIGO/fylkeskommunens register over voksenopplæring.

felt("ekst","FKU_V_KOMMNR_VOKSNE_TILBUD_OM_AVKORTET_OPPLÆRING")

Publiseres 1 Desimaler 0 Gjennomsnitt 0

Tidsseriebrudd 2003 Innrykk 0 Frigivning 2009-03-16 10:00:00

Enhet Personer

141 Mellomregning Voksne totalt som er realkompetansevurdert og har fått avkortet opplæring, bostedsfylke

ID K1173097626P00006485

Tekst-ID Voksne realkompetansevurdert og avkortet opplæring

Deltakere i tilbud tilpasset voksne, som er blitt realkompetansevurdert og har fått tilbud om avkortet opplæring innen 30. september i rapporteringsåret. Omfatter alle som er rapportert som søkere til videregående opplæring som voksne, som ikke har bestått sluttkompetanse eller avbrudd pr. 1. oktober foregående skoleår. Tallgrunnlaget for voksne omfatter søkere totalt, uavhengig av søknadsdato, og kan omfatte søkere tilbake til 2000. Opplysninger om voksne er supplert med elevopplysninger fra foregående skoleår og per 1. oktober i rapporteringsåret. Kilde: VIGO/fylkeskommunens register over voksenopplæring.

felt("ekst","FKU_V_KOMMNR_VOKSNE_DOK_REALKOMP_AVKORTET")

Publiseres 1 Desimaler 0 Gjennomsnitt 1

Tidsseriebrudd 0000 Innrykk 0 Frigivning 2009-03-16 10:00:00

Enhet Personer

142 Mellomregning Søkere til tilbud tilpasset voksne, siste år, bostedsfylke

ID K1172665379P00005642

Tekst-ID Søkere til tilbud tilpasset voksne, siste år, bostedsfylke

Voksne registrert med søknad om videregående opplæring eller realkompetansevurdering pr. 1.10 året før rapporteringsåret frem til 30.09 i rapporteringsåret, dvs. "siste år", som ikke har bestått sluttkompetanse eller avbrudd pr. 1. oktober foregående skoleår, etter bostedsfylke. Kilde: Fylkeskommunens register over voksenopplæring.

felt("ekst","FKU_V_KOMMNR_VOKSNE_SOKT_SISTEAR")

Publiseres 1 Desimaler 0 Gjennomsnitt 1

Tidsseriebrudd 0000 Innrykk 0 Frigivning 2009-03-16 10:00:00

Enhet Personer

143 Mellomregning Søkere til tilbud tilpasset voksne siste år, realkompetansevurdert, bostedsfylke

ID K1172665881P00005740

Tekst-ID Søkere til tilbud tilpasset voksne siste år, realkompetansevurdert, bostedsfylke

Voksne registrert med søknad om videregående opplæring eller realkompetansevurdering pr. 1.10 året før rapporteringsåret frem til 30.09 i rapporteringsåret, dvs. "siste år", som ikke har bestått sluttkompetanse eller avbrudd pr. 1. oktober foregående skoleår, og som er realkompetansevurdert i perioden, etter bostedsfylke. Kilde: Fylkeskommunens register over voksenopplæring.

felt("ekst","FKU_V_KOMMNR_VOKSNE_SOKT_SISTEAR_REALKOMP")

Publiseres 1 Desimaler 0 Gjennomsnitt 1

Tidsseriebrudd 0000 Innrykk 0 Frigivning 2009-03-16 10:00:00

Enhet Personer

144 Mellomregning Søkere til tilbud tilpasset voksne siste år, startet opplæring, bostedsfylke

ID K1172665986P00005771

Tekst-ID Søkere til tilbud tilpasset voksne siste år, opplæringstilbud, bostedsfylke

Voksne registrert med søknad om videregående opplæring eller realkompetansevurdering pr. 1.10 året før rapporteringsåret frem til 30.09 i rapporteringsåret, dvs. "siste år", som ikke har bestått sluttkompetanse eller avbrudd pr. 1. oktober foregående skoleår, og som har fått et opplæringstilbud i perioden, etter bostedsfylke. Kilde: Fylkeskommunens register over voksenopplæring.

felt("ekst","FKU_V_KOMMNR_VOKSNE_SOKT_SISTEAR_OPPLARING")

Publiseres 1 Desimaler 0 Gjennomsnitt 1

Tidsseriebrudd 0000 Innrykk 0 Frigivning 2009-03-16 10:00:00

Enhet Personer

145 Mellomregning Søkere til tilbud tilpasset voksne siste år, realkompetansevurdert og startet opplæring

ID K1173097825P00006515

Tekst-ID Søkere voksne siste år, realkompetansevurdert og startet opplæring

Voksne registrert med søknad om videregående opplæring eller realkompetansevurdering pr. 1.10 året før rapporteringsåret frem til 30.09 i rapporteringsåret, dvs. "siste år", som ikke har bestått sluttkompetanse eller avbrudd pr. 1. oktober foregående skoleår, og som er realkompetansevurdert og har fått et opplæringstilbud i perioden, etter bostedsfylke. Kilde: Fylkeskommunens register over voksenopplæring.

felt("ekst","FKU_V_KOMMNR_VOKSNE_SOKT_SISTEAR_RKV_OPPL")

Publiseres 1 Desimaler 0 Gjennomsnitt 1

Tidsseriebrudd 0000 Innrykk 0 Frigivning 2009-03-16 10:00:00

Enhet Personer

146 Mellomregning Deltakere i tilbud tilpasset voksne siste år, opplæring/realkomp.vurdering, unntatt lærlinger, skolefylke

ID K1117027895P00016973

Tekst-ID Personer i tilbud tilpasset voksne, opplæring/realkomp.vurdering, unntatt lærlinger, skolefylke

Søkere/deltakere tilbud tilpasset voksne, som ikke har bestått sluttkompetanse eller avbrudd pr. 1. oktober foregående skoleår, og som siste år har vært i opplæringstiltak tilpasset voksne eller er blitt realkompetansevurdert siste år. Tallgrunnlaget omfatter søkere totalt, uavhengig av søknadsdato, og kan omfatte søkere tilbake til 2000. Opplysninger om voksne er supplert med elevopplysninger fra foregående skoleår og per 1. oktober i rapporteringsåret. Kilde: VIGO og fylkeskommunens register over voksenopplæring.

felt("ekst","FKU_V_SKOLEKOM_I_VOKSENTILBUD_MINUS_LÆRLINGER_OPPL_REALKOMP")

Interne notater

Skal brukes i enhetskostnader - "aktive" elever (realkompetansevurdering + opplæring)

Publiseres 1 Desimaler 0 Gjennomsnitt 0

Tidsseriebrudd 2003 Innrykk 0 Frigivning 2009-03-16 10:00:00

Enhet Personer

147 Indikator Søkere og deltakere tilbud tilpasset voksne totalt, andel kvinner

ID 1078474359472333

Indikatoren viser andelen kvinner som har søkt eller deltatt i videregående opplæring i tilbud tilpasset voksne, av alle som har søkt eller deltatt i tilbud tilpasset voksne. Tallgrunnlaget for voksne omfatter søkere totalt, uavhengig av søknadsdato, og kan omfatte søkere tilbake til 2000. Opplysninger om voksne er supplert med elevopplysninger fra foregående skoleår og per 1. oktober i rapporteringsåret.

I dette nøkkeltallet, og for de øvrige nøkkeltall relatert til tilbud tilpasset voksne, er det inkludert de personer som er registrert både som lærlinger og som søker til/deltaker i tilbud tilpasset voksne. Voksne som søker videregående opplæring etter bestemmelsene i Opplæringsloven og har fag/svennebrev som ønsket sluttkompetanse, har etter vurdering av realkompetanse anledning til å gjennomføre opplæringen som lærling eller som praksiskandidat, etter fastsatte regler for kompetanse og arbeidserfaring.

Andel i tilbud tilpasset voksne, kvinner = (Søkere og deltakere tilbud tilpasset voksne, kvinner, bostedsfylke)/(Søkere og deltakere tilbud tilpasset voksne, bostedsfylke)*100

Teller: Kvinner som har søkt eller deltatt i videregående opplæring i fylkeskommunen, i tilbud tilpasset voksne, som ikke har bestått sluttkompetanse eller avbrudd pr. 1. oktober foregående skoleår, etter bostedsfylke.

Tallgrunnlaget omfatter søkere totalt, uavhengig av søknadsdato, og kan omfatte søkere tilbake til 2000. Opplysninger om voksne er supplert med elevopplysninger fra foregående skoleår og per 1. oktober i rapporteringsåret. Kilde: VIGO og fylkeskommunens register over voksenopplæring.

Nevner: Søkere til eller deltakere i videregående opplæring i fylkeskommunen, i tilbud tilpasset voksne, som ikke har bestått sluttkompetanse eller avbrudd pr. 1. oktober foregående skoleår, etter bostedsfylke.

Tallgrunnlaget for voksne omfatter søkere totalt, uavhengig av søknadsdato, og kan omfatte søkere tilbake til 2000. Opplysninger om voksne er supplert med elevopplysninger fra foregående skoleår og per 1. oktober i rapporteringsåret. Kilde: VIGO og fylkeskommunens register over voksenopplæring.

((mr("Elever i opplæringstilbud tilpasset voksne, kvinner"))/(mr("Personer i opplæringstilbud tilpasset voksne, bostedsfylke")))*100

Publiseres	1	Desimaler	1	Gjennomsnitt	1
Tidsseriebrudd	2003	Innrykk	0	Frigivning	2009-03-16 10:00:00
Enhet	Prosent				

148 Indikator Andel voksne som har søkt sluttkomp fra videregående opplæring, av alle søkere

ID K1116508817P00027037

Indikatoren viser andel av personer som har søkt eller deltatt i videregående opplæring i fylkeskommunen i tilbud tilpasset voksne, som har søkt sluttkompetanse i form av vitnemål, fag/svennebrev eller generell studiekompetanse og som ikke har bestått sluttkompetanse eller avbrudd pr. 1. oktober foregående skoleår. Tallgrunnlaget for voksne omfatter søkere totalt, uavhengig av søknadsdato, og kan omfatte søkere tilbake til 2000. Opplysninger om voksne er supplert med elevopplysninger fra foregående skoleår og per 1. oktober i rapporteringsåret. Kilde: VIGO og fylkeskommunens register over voksenopplæring.

Voksnes rett til videregående opplæring er rett til fullført videregående opplæring, dvs. til kompetanse fra videregående opplæring dokumentert i vitnemål eller fag/svennebrev, eventuelt kompetansebevis for oppnådd generell studiekompetanse. Andel uttrykker derfor i hvilken grad voksne som søker videregående opplæring søker fullverdig kompetanse fra dette utdanningsnivået.

Andel voksne som har søkt sluttkompetanse = $(\text{Voksne som har søkt sluttkompetanse fra videregående opplæring, bostedsfylke}) / (\text{Personer i opplæringstilbud tilpasset voksne, bostedsfylke}) * 100$

Teller: Personer rapportert som søkere/deltaker tilbud tilpasset voksne, som har søkt ønsket sluttkompetanse i form av vitnemål, fag/svennebrev eller generell studiekompetanse. Omfatter alle som er rapportert som søkere til videregående opplæring som voksne, som ikke har bestått sluttkompetanse eller avbrudd pr. 1. oktober foregående skoleår. Tallgrunnlaget for voksne omfatter altså søkere totalt, uavhengig av søknadsdato, og kan omfatte søkere tilbake til 2000. Opplysninger om voksne er supplert med elevopplysninger fra foregående skoleår og per 1. oktober i rapporteringsåret. Kilde: VIGO og fylkeskommunens register over voksenopplæring.

Nevner: Søkere til eller deltakere i videregående opplæring i fylkeskommunen, i tilbud tilpasset voksne, som ikke har bestått sluttkompetanse eller avbrudd pr. 1. oktober foregående skoleår, etter bostedsfylke.

Tallgrunnlaget for voksne omfatter søkere totalt, uavhengig av søknadsdato, og kan omfatte søkere tilbake til 2000. Opplysninger om voksne er supplert med elevopplysninger fra foregående skoleår og per 1. oktober i rapporteringsåret. Kilde: VIGO og fylkeskommunens register over voksenopplæring.

$\text{mr}(\text{"Voksne som søker sluttkompetanse fra videregående opplæring"}) / \text{mr}(\text{"Personer i opplæringstilbud tilpasset voksne, bostedsfylke"}) * 100$

Publiseres	1	Desimaler	1	Gjennomsnitt	1
Tidsseriebrudd	2003	Innrykk	0	Frigivning	2009-03-16 10:00:00
Enhet	Prosent				

149 Indikator Andel voksne søkere som har fått tilbud om opplæring, av alle søkere

ID K1116508989P00027042

Indikatoren viser andelen av voksne som har søkt videregående opplæring som faktisk har fått et tilbud om opplæring. Andelen omfatter voksne som har en faktisk startdato for opplæring innen 30. september i rapporteringsåret.

Tallgrunnlaget for voksne omfatter søkere totalt, uavhengig av søknadsdato, og kan omfatte søkere tilbake til 2000. Opplysninger om voksne er supplert med elevopplysninger fra foregående skoleår og per 1. oktober i rapporteringsåret.

Andel voksne søkere som har fått tilbud om opplæring = (Voksne søkere som har fått tilbud om opplæring, bostedsfylke) / (Personer i opplæringstilbud tilpasset voksne, bostedsfylke) * 100

Teller: Personer rapportert som søkere/deltakere tilbud tilpasset voksne, foregående skoleår eller per 1. oktober i rapporteringsåret, som har fått og startet i et tilbud om opplæring. Omfatter alle som er rapportert som søkere til videregående opplæring som voksne, som ikke har bestått sluttkompetanse eller avbrudd pr. 1. oktober foregående skoleår. Tallgrunnlaget for voksne omfatter søkere totalt, uavhengig av søknadsdato, og kan omfatte søkere tilbake til 2000. Opplysninger om voksne er supplert med elevopplysninger fra foregående skoleår og per 1. oktober i rapporteringsåret. Kilde: VIGO og fylkeskommunens register over voksenopplæring.

Nevner: Søkere til eller deltakere i videregående opplæring i fylkeskommunen, i tilbud tilpasset voksne, som ikke har bestått sluttkompetanse eller avbrudd pr. 1. oktober foregående skoleår, etter bostedsfylke.

Tallgrunnlaget for voksne omfatter søkere totalt, uavhengig av søknadsdato, og kan omfatte søkere tilbake til 2000. Opplysninger om voksne er supplert med elevopplysninger fra foregående skoleår og per 1. oktober i rapporteringsåret. Kilde: VIGO og fylkeskommunens register over voksenopplæring.

mr("Voksne søkere som har fått tilbud om opplæring")/mr("Personer i opplæringstilbud tilpasset voksne, bostedsfylke")*100

Publiseres	1	Desimaler	1	Gjennomsnitt	1
Tidsseriebrudd	2003	Innrykk	0	Frigivning	2009-03-16 10:00:00
Enhet	Prosent				

150 Indikator Andel voksne med bestått sluttkompetanse forrige skoleår, av alle søkere

ID K1117177741P00023346

Indikatoren viser andelen av voksne i tilbud tilpasset voksne som har bestått sluttkompetanse, dvs. vitnemål, fag/svennebrev, eller generell studiekompetanse, foregående skoleår.

Andel voksne søkere som har bestått sluttkompetanse forrige skoleår = (Voksne med bestått sluttkompetanse forrige skoleår, bostedsfylke) / (Personer i opplæringstilbud tilpasset voksne, bostedsfylke) * 100

Teller: Personer rapportert som deltakere i tilbud tilpasset voksne, i perioden 1. oktober foregående skoleår til 30. september i rapporteringsåret, som har bestått sluttkompetanse. Kilde: VIGO og fylkeskommunens register over voksenopplæring.

Nevner: Søkere til eller deltakere i videregående opplæring i fylkeskommunen, i tilbud tilpasset voksne, som ikke har bestått sluttkompetanse eller avbrudd pr. 1. oktober foregående skoleår, etter bostedsfylke.

Tallgrunnlaget for voksne omfatter søkere totalt, uavhengig av søknadsdato, og kan omfatte søkere tilbake til 2000. Opplysninger om voksne er supplert med elevopplysninger fra foregående skoleår og per 1. oktober i rapporteringsåret. Kilde: VIGO og fylkeskommunens register over voksenopplæring.

mr("Voksne med bestått sluttkompetanse forrige skoleår")/mr("Personer i opplæringstilbud tilpasset voksne, bostedsfylke")*100

Publiseres	1	Desimaler	1	Gjennomsnitt	1
Tidsseriebrudd	2003	Innrykk	0	Frigivning	2009-03-16 10:00:00
Enhet	Prosent				

151 Indikator Andel voksne med avbrutt opplæringsløp forrige skoleår, av alle søkere

ID K1116509328P00027053

Indikatoren viser andelen i tilbud tilpasset voksne som har avbrutt opplæringsløpet foregående skoleår.

Andel voksne søkere som har avbrutt opplæringsløpet forrige skoleår = (Voksne med avbrutt opplæringsløp forrige skoleår, bostedsfylke) / (Personer i opplæringstilbud tilpasset voksne, bostedsfylke) * 100

Teller: Personer rapportert som deltakere i tilbud tilpasset voksne, i perioden 1. oktober foregående skoleår til 30. september i rapporteringsåret, som har avbrutt opplæringsløpet. Kilde: VIGO og fylkeskommunens register over voksenopplæring.

Nevner: Søkere til eller deltakere i videregående opplæring i fylkeskommunen, i tilbud tilpasset voksne, som ikke har bestått sluttkompetanse eller avbrudd pr. 1. oktober foregående skoleår, etter bostedsfylke.

Tallgrunnlaget for voksne omfatter søkere totalt, uavhengig av søknadsdato, og kan omfatte søkere tilbake til 2000. Opplysninger om voksne er supplert med elevopplysninger fra foregående skoleår og per 1. oktober i rapporteringsåret. Kilde: VIGO og fylkeskommunens register over voksenopplæring.

mr("Voksne med avbrutt opplæringsløp forrige skoleår")/mr("Personer i opplæringstilbud tilpasset voksne, bostedsfylke")*100

Publiseres	1	Desimaler	1	Gjennomsnitt	1
Tidsseriebrudd	2003	Innrykk	0	Frigivning	2009-03-16 10:00:00
Enhet	Prosent				

152 Indikator Andel voksne som er realkompetansevurdert, av alle søkere

ID K1116509412P00027057

Indikatoren viser andelen av deltakere i tilbud tilpasset voksne som er blitt realkompetansevurdert frem til 30. september i rapporteringsåret. Tallgrunnlaget for voksne omfatter søkere totalt, uavhengig av søknadsdato, og kan omfatte søkere tilbake til 2000. Opplysninger om voksne er supplert med elevopplysninger fra foregående skoleår og per 1. oktober i rapporteringsåret. Andelen i nøkkeltallet omfatter ikke personer som er realkompetansevurdert, men som har bestått sluttkompetanse eller avbrutt opplæringsløpet før 1. oktober foregående skoleår.

Andel voksne søkere er realkompetansevurdert = (Voksne som er realkompetansevurdert, bostedsfylke) / (Personer i opplæringstilbud tilpasset voksne, bostedsfylke) * 100

Teller: Personer rapportert fra videregående opplæring i fylkeskommunen, som har utfylt dato for dokumentert realkompetanse innen 30. september i rapporteringsåret. Omfatter alle som er rapportert som søkere til videregående opplæring som voksne, som ikke har bestått sluttkompetanse eller avbrudd per 1. oktober foregående skoleår. Tallgrunnlaget for voksne omfatter søkere totalt, uavhengig av søknadsdato, og kan omfatte søkere tilbake til 2000. Opplysninger om voksne er supplert med elevopplysninger fra foregående skoleår og per 1. oktober i rapporteringsåret. Kilde: VIGO/fylkeskommunens register over voksenopplæring.

Nevner: Søkere til eller deltakere i videregående opplæring i fylkeskommunen, i tilbud tilpasset voksne, som ikke har bestått sluttkompetanse eller avbrudd pr. 1. oktober foregående skoleår, etter bostedsfylke.

Tallgrunnlaget for voksne omfatter søkere totalt, uavhengig av søknadsdato, og kan omfatte søkere tilbake til 2000. Opplysninger om voksne er supplert med elevopplysninger fra foregående skoleår og per 1. oktober i rapporteringsåret. Kilde: VIGO og fylkeskommunens register over voksenopplæring.

mr("Voksne med gjennomført og dokumentert realkompetansevurdering")/mr("Personer i opplæringstilbud tilpasset voksne, bostedsfylke")*100

Publiseres	1	Desimaler	1	Gjennomsnitt	1
Tidsseriebrudd	2003	Innrykk	0	Frigivning	2009-03-16 10:00:00
Enhet	Prosent				

153 Indikator Andel voksne praksiskandidater/privatister, av alle søkere

ID K1116509504P00027060

Indikatoren viser andelen av deltakere i tilbud tilpasset voksne som planlegger eller faktisk har oppnådd sluttkompetanse som praksiskandidat eller privatist. Etter søknad om en bestemt sluttkompetanse og realkompetansevurdering som avdekker restbehovet for opplæring og/eller praksis, har kandidaten anledning til selv å avgjøre å dekke restopplæringsbehovet som elev/lærling, eller som privatist/praksiskandidat (etter bestemte regler).

Andel voksne som søker sluttkompetanse som praksiskandidat eller privatist = (Voksne praksiskandidater/privatister, bostedsfylke)/(Personer i opplæringstilbud tilpasset voksne, bostedsfylke)*100

Teller: Personer rapportert som søkere/deltakere tilbud tilpasset voksne, som planlegger et opplæringsløp som praksiskandidat/privatist eller som har avlagt fagprøve som praksiskandidat. Omfatter alle som er rapportert som søkere til videregående opplæring som voksne, som ikke har bestått sluttkompetanse eller avbrudd per 1. oktober foregående skoleår. Tallgrunnlaget for voksne omfatter søkere totalt, uavhengig av søknadsdato, og kan omfatte søkere tilbake til 2000. Opplysninger om voksne er supplert med elevopplysninger fra foregående skoleår og per 1. oktober i rapporteringsåret. Kilde: VIGO/fylkeskommunens register over voksenopplæring.

Nevner: Søkere til eller deltakere i videregående opplæring i fylkeskommunen, i tilbud tilpasset voksne, som ikke har bestått sluttkompetanse eller avbrudd pr. 1. oktober foregående skoleår, etter bostedsfylke.

Tallgrunnlaget for voksne omfatter søkere totalt, uavhengig av søknadsdato, og kan omfatte søkere tilbake til 2000. Opplysninger om voksne er supplert med elevopplysninger fra foregående skoleår og per 1. oktober i rapporteringsåret. Kilde: VIGO og fylkeskommunens register over voksenopplæring.

mr("Voksne praksiskandidater/privatister")/mr("Personer i opplæringstilbud tilpasset voksne, bostedsfylke")*100

Publiseres	1	Desimaler	1	Gjennomsnitt	1
Tidsseriebrudd	2003	Innrykk	0	Frigivning	2009-03-16 10:00:00
Enhet	Prosent				

154 Indikator Andel voksne bestått teoriopplæring praksiskandidater/privatister, av alle søkere

ID K1116509600P00027064

Indikatoren viser andelen av deltakere i tilbud tilpasset voksne som har bestått teoriopplæring som praksiskandidat eller privatist. Tallgrunnlaget for voksne omfatter søkere totalt, uavhengig av søknadsdato, og kan omfatte søkere tilbake til 2000. Opplysninger om voksne er supplert med elevopplysninger fra foregående skoleår og per 1. oktober i rapporteringsåret.

Opplæringsloven gir etter bestemte regler om variert arbeidspraksis adgang for voksne til å fravike krav om læretid. Kandidater til sluttkompetanse i form av vitnemål har anledning til å fremstille seg til eksamener som privatister, ikke som elever. Nøkkeltallet gir en indikasjon på omfanget av kandidater som har bestått nødvendig teoriopplæring innenfor de ulike opplæringsløpene, på vei mot full sluttkompetanse.

Andel voksne som har bestått teoriopplæring som praksiskandidat eller privatist = (Voksne med bestått teoriopplæring for praksiskandidater/privatister, bostedsfylke)/(Personer i opplæringstilbud tilpasset voksne, bostedsfylke)*100

Teller: Personer rapportert som søkere/deltakere tilbud tilpasset voksne, som har bestått nødvendig teoriopplæring som praksiskandidat/privatist. Omfatter alle som er rapportert som søkere til videregående opplæring som voksne, som ikke har bestått sluttkompetanse eller avbrudd pr. 1. oktober foregående skoleår. Tallgrunnlaget for voksne omfatter søkere totalt, uavhengig av søknadsdato, og kan omfatte søkere tilbake til 2000. Opplysninger om voksne er supplert med elevopplysninger fra foregående skoleår og per 1. oktober i rapporteringsåret. Kilde: VIGO og fylkeskommunens register over voksenopplæring.

Nevner: Søkere til eller deltakere i videregående opplæring i fylkeskommunen, i tilbud tilpasset voksne, som ikke har bestått sluttkompetanse eller avbrudd pr. 1. oktober foregående skoleår, etter bostedsfylke.

Tallgrunnlaget for voksne omfatter søkere totalt, uavhengig av søknadsdato, og kan omfatte søkere tilbake til 2000. Opplysninger om voksne er supplert med elevopplysninger fra foregående skoleår og per 1. oktober i rapporteringsåret. Kilde: VIGO og fylkeskommunens register over voksenopplæring.

mr("Voksne med bestått teorioppl for praksiskandidater/privatister")/mr("Personer i opplæringstilbud tilpasset voksne, bostedsfylke")*100

Publiseres	1	Desimaler	1	Gjennomsnitt	1
Tidsseriebrudd	2003	Innrykk	0	Frigivning	2009-03-16 10:00:00
Enhet	Prosent				

155 Indikator Andel voksne med tilbud om avkortet opplæring, av alle søkere

ID K1116509684P00027068

Indikatoren viser andelen av deltakere i tilbud tilpasset voksne som har fått tilbud om avkortet opplæring. Tallgrunnlaget for voksne omfatter søkere totalt, uavhengig av søknadsdato, og kan omfatte søkere tilbake til 2000. Opplysninger om voksne er supplert med elevopplysninger fra foregående skoleår og per 1. oktober i rapporteringsåret.

Voksne som ønsker å fullføre en sluttkompetanse innenfor videregående opplæring har rett til realkompetansevurdering og rett til et opplæringsløp for det resterende opplæringsbehovet som er tilpasset i forhold til vedkommendes godkjente realkompetanse. Det innebærer at kandidaten har rett til å følge opplæring i og få godkjent fag eller deler av fag innenfor læreplanen til det enkelte kurs i læreplanen. Nøkkeltallet gir en indikasjon på omfanget av kandidater totalt som har fått et tilbud om avkortet opplæring.
$$\text{Andel voksne som har fått tilbud om avkortet opplæring} = (\text{Voksne med tilbud om avkortet opplæring, bostedsfylke}) / (\text{Personer i opplæringstilbud tilpasset voksne, bostedsfylke}) * 100$$

Teller: Deltakere i tilbud tilpasset voksne, som har fått tilbud om avkortet opplæring. Omfatter alle som er rapportert som søkere til videregående opplæring som voksne, som ikke har bestått sluttkompetanse eller avbrudd pr. 1. oktober foregående skoleår. Tallgrunnlaget for voksne omfatter søkere totalt, uavhengig av søknadsdato, og kan omfatte søkere tilbake til 2000. Opplysninger om voksne er supplert med elevopplysninger fra foregående skoleår og per 1. oktober i rapporteringsåret. Kilde: VIGO/fylkeskommunens register over voksenopplæring.

Nevner: Søkere til eller deltakere i videregående opplæring i fylkeskommunen, i tilbud tilpasset voksne, som ikke har bestått sluttkompetanse eller avbrudd pr. 1. oktober foregående skoleår, etter bostedsfylke.

Tallgrunnlaget for voksne omfatter søkere totalt, uavhengig av søknadsdato, og kan omfatte søkere tilbake til 2000. Opplysninger om voksne er supplert med elevopplysninger fra foregående skoleår og per 1. oktober i rapporteringsåret. Kilde: VIGO og fylkeskommunens register over voksenopplæring.

mr("Voksne med tilbud om avkortet opplæring")/mr("Personer i opplæringstilbud tilpasset voksne, bostedsfylke")*100

Publiseres	1	Desimaler	1	Gjennomsnitt	1
Tidsseriebrudd	2003	Innrykk	0	Frigivning	2009-03-16 10:00:00
Enhet	Prosent				

156 Indikator Andel voksne med tilbud om avkortet opplæring, av alle som er realkompetansevurdert

ID K1173182949P00014774

Indikatoren viser andelen av deltakere i tilbud tilpasset voksne som er blitt realkompetansevurdert og fått tilbud om avkortet opplæring, av søkere som faktisk er blitt realkompetansevurdert. Tallgrunnlaget omfatter søkere totalt, uavhengig av søknadsdato, og kan omfatte søkere tilbake til 2000. Opplysninger om voksne er supplert med elevopplysninger fra foregående skoleår og per 1. oktober i rapporteringsåret.

Voksne som ønsker å fullføre en sluttkompetanse innenfor videregående opplæring har etter gjennomført og dokumentert realkompetansevurdering rett til et opplæringsløp for det resterende opplæringsbehovet som er tilpasset vedkommendes realkompetanse. Det innebærer at kandidaten har rett til å følge opplæring i og få godkjent fag eller deler av fag innenfor læreplanen til det enkelte kurs i læreplanen. Nøkkeltallet gir en indikasjon på omfanget av kandidater som har fått et tilbud om avkortet opplæring på grunnlag av sin fastsatte realkompetanse.

Teller: Deltakere i tilbud tilpasset voksne, som er blitt realkompetansevurdert og har fått tilbud om avkortet opplæring innen 30. september i rapporteringsåret. Omfatter alle som er rapportert som søkere til videregående opplæring som voksne, som ikke har bestått sluttkompetanse eller avbrudd pr. 1. oktober foregående skoleår. Tallgrunnlaget for voksne omfatter søkere totalt, uavhengig av søknadsdato, og kan omfatte søkere tilbake til 2000. Opplysninger om voksne er supplert med elevopplysninger fra foregående skoleår og per 1. oktober i rapporteringsåret. Kilde: VIGO/fylkeskommunens register over voksenopplæring.

Nevner: Personer rapportert fra videregående opplæring i fylkeskommunen, som har utfylt dato for dokumentert realkompetanse innen 30. september i rapporteringsåret. Omfatter alle som er rapportert som søkere til videregående opplæring som voksne, som ikke har bestått sluttkompetanse eller avbrudd pr. 1. oktober foregående skoleår. Kilde: VIGO/fylkeskommunens register over voksenopplæring.

((mr("Voksne realkompetansevurdert og avkortet opplæring"))/(mr("Voksne med gjennomført og dokumentert realkompetansevurdering")))*100

Publiseres	1	Desimaler	1	Gjennomsnitt	1
------------	---	-----------	---	--------------	---

Tidsseriebrudd 0000 Innrykk 0 Frigivning 2009-03-16 10:00:00
Enhet Prosent

157 Indikator Andel søkere til tilbud tilpasset voksne siste år, av søkere totalt

ID K117266611P00005819

Andelen som har søkt videregående opplæring for voksne siste år, av alle søkere til og deltakere i videregående opplæring for voksne.

Teller: Voksne registrert med søknad om videregående opplæring eller realkompetansevurdering pr. 1.10 året før rapporteringsåret frem til 30.09 i rapporteringsåret, dvs. "siste år", som ikke har bestått sluttkompetanse eller avbrudd pr. 1. oktober foregående skoleår, etter bostedsfylke. Kilde: Fylkeskommunens register over voksenopplæring.

Nevner: Søkere til eller deltakere i videregående opplæring i fylkeskommunen, i tilbud tilpasset voksne, som ikke har bestått sluttkompetanse eller avbrudd pr. 1. oktober foregående skoleår, etter bostedsfylke.

Tallgrunnlaget for voksne omfatter søkere totalt, uavhengig av søknadsdato, og kan omfatte søkere tilbake til 2000. Opplysninger om voksne er supplert med elevopplysninger fra foregående skoleår og per 1. oktober i rapporteringsåret. Kilde: VIGO og fylkeskommunens register over voksenopplæring.

((mr("Søkere til tilbud tilpasset voksne, siste år, bostedsfylke"))/((mr("Personer i opplæringstilbud tilpasset voksne, bostedsfylke"))))*100

Publiseres 1 Desimaler 1 Gjennomsnitt 1

Tidsseriebrudd 0000 Innrykk 0 Frigivning 2009-03-16 10:00:00

Enhet Prosent

158 Indikator Andel søkere til tilbud tilpasset voksne siste år som er realkompetansevurdert

ID K1172666493P00005907

Andelen søkere siste år som er blitt realkompetansevurdert.

Teller: Voksne registrert med søknad om videregående opplæring eller realkompetansevurdering pr. 1.10 året før rapporteringsåret frem til 30.09 i rapporteringsåret, dvs. "siste år", som ikke har bestått sluttkompetanse eller avbrudd pr. 1. oktober foregående skoleår, og som er realkompetansevurdert i perioden, etter bostedsfylke. Kilde: Fylkeskommunens register over voksenopplæring.

Nevner: Voksne registrert med søknad om videregående opplæring eller realkompetansevurdering pr. 1.10 året før rapporteringsåret frem til 30.09 i rapporteringsåret, dvs. "siste år", som ikke har bestått sluttkompetanse eller avbrudd pr. 1. oktober foregående skoleår, etter bostedsfylke. Kilde: Fylkeskommunens register over voksenopplæring.

((mr("Søkere til tilbud tilpasset voksne siste år, realkompetansevurdert, bostedsfylke"))/((mr("Søkere til tilbud tilpasset voksne, siste år, bostedsfylke"))))*100

Publiseres 1 Desimaler 1 Gjennomsnitt 1

Tidsseriebrudd 0000 Innrykk 0 Frigivning 2009-03-16 10:00:00

Enhet Prosent

159 Indikator Andel søkere til tilbud tilpasset voksne siste år som har fått tilbud om opplæring

ID K1172666610P00005943

Andelen søkere siste år som har fått tilbud om og faktisk startet i opplæring.

Teller: Voksne registrert med søknad om videregående opplæring eller realkompetansevurdering pr. 1.10 året før rapporteringsåret frem til 30.09 i rapporteringsåret, dvs. "siste år", som ikke har bestått sluttkompetanse eller avbrudd pr. 1. oktober foregående skoleår, og som har fått et opplæringstilbud i perioden, etter bostedsfylke. Kilde: Fylkeskommunens register over voksenopplæring.

Nevner: Voksne registrert med søknad om videregående opplæring eller realkompetansevurdering pr. 1.10 året før rapporteringsåret frem til 30.09 i rapporteringsåret, dvs. "siste år", som ikke har bestått sluttkompetanse eller avbrudd pr. 1. oktober foregående skoleår, etter bostedsfylke. Kilde: Fylkeskommunens register over voksenopplæring.

((mr("Søkere til tilbud tilpasset voksne siste år, opplæringstilbud, bostedsfylke"))/((mr("Søkere til tilbud tilpasset voksne, siste år, bostedsfylke"))))*100

Publiseres	1	Desimaler	1	Gjennomsnitt	1
Tidsseriebrudd	0000	Innrykk	0	Frigivning	2009-03-16 10:00:00
Enhet	Prosent				

160 Indikator Andel søkere til tilbud tilpasset voksne som har fått tilbud om opplæring, av nye søkere som er realkompetansevurdert

ID K1173183405P00014880

Andelen av voksne søkere siste år som er blitt realkompetansevurdert og har startet opplæring, av nye søkere som er blitt realkompetansevurdert.

*Andel som har fått tilbud om opplæring, av nye søkere som er realkompetansevurdert = Søkere voksne siste år, realkompetansevurdert og startet opplæring/Søkere til tilbud tilpasset voksne siste år, realkompetansevurdert, bostedsfylke*100*

Teller: Voksne registrert med søknad om videregående opplæring eller realkompetansevurdering pr. 1.10 året før rapporteringsåret frem til 30.09 i rapporteringsåret, dvs. "siste år", som ikke har bestått sluttkompetanse eller avbrudd pr. 1. oktober foregående skoleår, og som er realkompetansevurdert og har fått et opplæringstilbud i perioden, etter bostedsfylke. Kilde: Fylkeskommunens register over voksenopplæring.

Nevner: Voksne registrert med søknad om videregående opplæring eller realkompetansevurdering pr. 1.10 året før rapporteringsåret frem til 30.09 i rapporteringsåret, dvs. "siste år", som ikke har bestått sluttkompetanse eller avbrudd pr. 1. oktober foregående skoleår, og som er realkompetansevurdert i perioden, etter bostedsfylke. Kilde: Fylkeskommunens register over voksenopplæring.

**mr("Søkere voksne siste år, realkompetansevurdert og startet opplæring")/
mr("Søkere til tilbud tilpasset voksne siste år, realkompetansevurdert, bostedsfylke")*100**

Publiseres	1	Desimaler	1	Gjennomsnitt	1
Tidsseriebrudd	0000	Innrykk	0	Frigivning	2009-03-16 10:00:00
Enhet	Prosent				

161 Overskrift Søkere og inntak

ID K1109157489P00026795

162 Mellomregning Søkere til elevplass

ID 102129128031934

Tekst-ID Søkere til elevplass

Søkere til elevplass. Søkertallet omfatter også elever per 01.10.04 som ikke hadde søkt ordinært gjennom VIGO. Kilde: Utdanningsdirektoratet. Tallene fremkommer ved kobling mellom søker- og elevtall.

felt("ekst","FKU_F_ELEV_SØKERE")

Publiseres	1	Desimaler	0	Gjennomsnitt	0
Tidsseriebrudd	2003	Innrykk	0	Frigivning	2009-03-16 10:00:00
Enhet	Personer				

163 Mellomregning Søkere til elevplass som har blitt elev

ID K1108994867P00018234

Tekst-ID Søkere til elevplass som har blitt elev

Elever per 01.10. Kilde: Utdanningsdirektoratet. Tallene fremkommer ved kobling mellom søker- og elevtall.

felt("ekst","FKU_F_ELEV_SØKERE_BLIFF_ELEV")

Publiseres	1	Desimaler	0	Gjennomsnitt	0
Tidsseriebrudd	2003	Innrykk	0	Frigivning	2009-03-16 10:00:00
Enhet	Personer				

164 Mellomregning Elever som har fått oppfylt førsteønske til skole og kurs

ID K1109859004P00006253

Tekst-ID Elever som har fått oppfylt førsteønske

Elever som har fått oppfylt førsteønske (dvs. både kurs- og skoleønske) per 01.10. Kilde: Utdanningsdirektoratet. Tallene fremkommer ved kobling mellom søker- og elevtall.

felt("ekst","FKU_F_ELEV_SØKERE_FØRSTEØNSKE")

Publiseres 1 Desimaler 0 Gjennomsnitt 0

Tidsseriebrudd 2003 Innrykk 0 Frigivning 2009-03-16 10:00:00

Enhet Personer

165 Mellomregning Søkere til lærlingplass

ID 99182326407483

Tekst-ID Søkere til lærlingeplass

Søkere til læreplass. Søkertallet omfatter også nye lærlinger som ikke hadde søkt ordinært i VIGO. Kilde: Utdanningsdirektoratet. Tallene fremkommer ved kobling mellom søkertall og tall for lærlinger.

felt("ekst","FKU_F_LÆRLING_SØKERE")

Publiseres 1 Desimaler 0 Gjennomsnitt 0

Tidsseriebrudd 2003 Innrykk 0 Frigivning 2009-03-16 10:00:00

Enhet Personer

166 Mellomregning Søkere til lærlingplass som har blitt lærling

ID K1108994978P00018241

Tekst-ID Søkere til lærlingeplass som har blitt lærling

Nye lærlinger per 01.10. Kilde: Utdanningsdirektoratet. Tallene fremkommer ved kobling mellom søkertall og tall for lærlinger.

felt("ekst","FKU_F_LÆRLING_SØKERE_SOM_HAR_BLI TT_LÆRLING")

Publiseres 1 Desimaler 0 Gjennomsnitt 0

Tidsseriebrudd 2003 Innrykk 0 Frigivning 2009-03-16 10:00:00

Enhet Personer

167 Mellomregning Lærlinger som har fått oppfylt førsteønske

ID K1109859119P00006258

Tekst-ID Lærlinger som har fått oppfylt førsteønske

Nye lærlinger som har fått oppfylt førsteønske per 01.10. Kilde: Utdanningsdirektoratet. Tallene fremkommer ved kobling mellom søkertall og tall for lærlinger.

felt("ekst","FKU_F_LÆRLING_SØKERE_FØRSTEØNSKE")

Interne notater

Hva betyr "førsteønske" for lærlinger?

Publiseres 1 Desimaler 0 Gjennomsnitt 0

Tidsseriebrudd 2003 Innrykk 0 Frigivning 2009-03-16 10:00:00

Enhet Personer

168 Mellomregning Søkere som ikke har fått plass

ID K1109859214P00006262

Tekst-ID Søkere som ikke har fått plass

Søkere til elev- og/eller lærlingeplass som ikke har fått plass per 01.10. Kilde: Utdanningsdirektoratet. Tallene fremkommer ved kobling mellom søker- og elev-/lærlingetall.

felt("ekst","FKU_F_SØKERE_IKKE_PLASS")

Publiseres	1	Desimaler	0	Gjennomsnitt	0
Tidsseriebrudd	2003	Innrykk	0	Frigivning	2009-03-16 10:00:00
Enhet	Personer				

169 Mellomregning Søkere til elevplass uten rett

ID K1108997267P00018661

Tekst-ID Søkere uten rett

Søkere i VIGO uten ungdomsrett, og elever og nye lærlinger uten ungdomsrett som ikke var ordinære søkere i VIGO. Kilde: Utdanningsdirektoratet. Tallene fremkommer ved kobling mellom søker- og elev-/lærlingetall.

felt("ekst","FKU_F_SØKERE_UTEN_RETT")

Interne notater

Uten rett betyr ikke ungdomsrett, dvs. voksenrett teller som ikke rett (samtale Kjetil Helgeland 04.06.09).

Publiseres	1	Desimaler	0	Gjennomsnitt	0
Tidsseriebrudd	2004	Innrykk	0	Frigivning	2009-03-16 10:00:00
Enhet	Personer				

170 Mellomregning Søkere til elevplass uten rett som har blitt elev

ID K1108997327P00018665

Tekst-ID Søkere uten rett som har kommet inn

Søkere uten rett som har fått plass: Elever per 01.10.04 og nye lærlinger året 2004 (fram til 01.10.04) uten ungdomsrett. Kilde: Utdanningsdirektoratet. Tallene fremkommer ved kobling mellom søker- og elev-/lærlingetall.

felt("ekst","FKU_F_SØKERE_UTEN_RETT_FÅTT_PLASS")

Publiseres	1	Desimaler	0	Gjennomsnitt	0
Tidsseriebrudd	2004	Innrykk	0	Frigivning	2009-03-16 10:00:00
Enhet	Personer				

171 Mellomregning Elever i alternativ vg3 i skole, bostedsfylke

ID 98275592305448

Tekst-ID Elever i alternativ VKII i skole

Elever i alternativ vg3 i skole/fagopplæring i skole fordi man ikke har fått læreplass, etter bostedsfylke, per 01.10. (Elever i egne opplæringsstilbud for voksne på elevfil er ikke regnet med.) Kilde: VIGO.

felt("ekst", "FKU_A_KOMMNR_ELEVER_I_FAGOPPL_I_SKOLE")

Publiseres	1	Desimaler	0	Gjennomsnitt	0
Tidsseriebrudd	0000	Innrykk	0	Frigivning	2009-03-16 10:00:00
Enhet	Personer				

172 Indikator Andel av søkere til elevplass som har blitt elever

ID K1108995128P00018257

Indikatoren viser andelen av søkerne til elevplass som har blitt elever 01.10. Tallene fremkommer ved kobling mellom søker- og elevtall.

Andel av søkere til elevplass som har blitt elever = (Søkere til elevplass som har blitt elev)/(Søkere til elevplass)*100

Teller: Elever per 01.10. Kilde: Utdanningsdirektoratet

Nevner: Søkere til elevplass. Søkertallet omfatter også elever per 01.10.04 som ikke hadde søkt ordinært gjennom VIGO. Kilde: Utdanningsdirektoratet

((mr("Søkere til elevplass som har blitt elev"))/(mr("Søkere til elevplass")))*100

Publiseres	1	Desimaler	1	Gjennomsnitt	1
Tidsseriebrudd	2003	Innrykk	0	Frigivning	2009-03-16 10:00:00
Enhet	Prosent				

173 Indikator Andel elever som har fått oppfylt førsteønske til skole og kurs

ID K1109859338P00006269

Indikatoren viser andelen av søkerne til elevplass som har fått oppfylt førsteønske per 01.10. Med førsteønske menes både ønske om kurs og skole. Tallene fremkommer ved kobling mellom søker- og elevtall.

Fra 2006 er andelen som har fått oppfylt førsteønske beregnet av de som er blitt elever, mens tallet tidligere ble beregnet ut fra søkertallet. Det er likevel valgt ikke å sette tidsbrudd for indikatoren.

Andel av søkere til elevplass som har fått oppfylt førsteønske = (Søkere til elevplass som har fått oppfylt førsteønske)/(Søkere til elevplass som har blitt elev)*100

Teller: Elever som har fått oppfylt førsteønske per 01.10. Kilde: Utdanningsdirektoratet.

Nevner: Elever per 01.10. Kilde: Utdanningsdirektoratet.

((mr("Elever som har fått oppfylt førsteønske"))/(mr("Søkere til elevplass som har blitt elev")))*100

Publiseres	1	Desimaler	1	Gjennomsnitt	1
Tidsseriebrudd	2003	Innrykk	0	Frigivning	2009-03-16 10:00:00
Enhet	Prosent				

174 Indikator Andel av søkere til lærlingeplass som har blitt lærlinger

ID K1108995502P00018319

Indikatoren viser andelen av søkerne til læreplass som har blitt lærlinger per 01.10. Tallene fremkommer ved kobling mellom søkertall og tall for lærlinger.

Andel av søkere til læreplass som har blitt lærlinger = (Søkere til læreplass som var lærling per 01.10.04)/(Søkere til læreplass)*100

Teller: Nye lærlinger per 01.10. Kilde: Utdanningsdirektoratet

Nevner: Søkere til læreplass. Søkertallet omfatter også nye lærlinger som ikke hadde søkt ordinært i VIGO.

Kilde: Utdanningsdirektoratet

((mr("Søkere til lærlingeplass som har blitt lærling"))/(mr("Søkere til lærlingeplass")))*100

Publiseres	1	Desimaler	1	Gjennomsnitt	1
Tidsseriebrudd	2003	Innrykk	0	Frigivning	2009-03-16 10:00:00
Enhet	Prosent				

175 Indikator Andel lærlinger som har fått oppfylt førsteønske om lære plass

ID K1109859450P00006276

Indikatoren viser andelen av nye lærlinger som har fått oppfylt førsteønske om lære plass per 01.10. Fra 2007 er andelen som har fått oppfylt førsteønske beregnet av de som er blitt tatt inn som (nye) lærlinger, mens tallet tidligere ble beregnet ut fra søkertallet. Det er likevel valgt ikke å sette tidsbrudd for indikatoren. Andel av nye lærlinger som har fått oppfylt førsteønske = (Søkere til lære plass som har fått oppfylt førsteønske)/(Søkere til lærlingeplass som har blitt lærling)*100

Teller: Nye lærlinger som har fått oppfylt førsteønske per 01.10. Kilde: Utdanningsdirektoratet

Nevner: Nye lærlinger per 01.10. Kilde: Utdanningsdirektoratet. Tallene fremkommer ved kobling mellom søkertall og tall for lærlinger. Kilde: Utdanningsdirektoratet.

((mr("Lærlinger som har fått oppfylt førsteønske"))/(mr("Søkere til lærlingeplass som har blitt lærling")))*100

Interne notater

Flere innhentinger, fanger flere kontrakter ved senere innhenting.

Publiseres	1	Desimaler	1	Gjennomsnitt	1
Tidsseriebrudd	2003	Innrykk	0	Frigivning	2009-03-16 10:00:00
Enhet	Prosent				

176 Indikator Andel søkere som ikke har fått plass

ID K1109859588P00006295

Indikatoren viser andelen av søkerne til elev- og/eller lære plass som står uten plass per 01.10. Tallene fremkommer ved kobling mellom søker- og elev-/lærlingetall.

Andel søkere uten plass = (Søkere som ikke var elever eller lærlinger per 01.10.04)/((Søkere til elevplass)+(Søkere til lærlingeplass))*100

Teller: Søkere til elev- og/eller lærlingeplass som ikke har fått plass per 01.10. Kilde: Utdanningsdirektoratet

Nevner: Søkere til elev- og/eller lærlingeplass. Søkertallet omfatter også elever og nye lærlinger som ikke hadde søkt ordinært i VIGO. Kilde: Utdanningsdirektoratet

((mr("Søkere som ikke har fått plass"))/((mr("Søkere til elevplass"))+(mr("Søkere til lærlingeplass"))))*100

Publiseres	1	Desimaler	1	Gjennomsnitt	1
Tidsseriebrudd	2003	Innrykk	0	Frigivning	2009-03-16 10:00:00
Enhet	Prosent				

177 Indikator Andel av søkere til elevplass uten rett som har blitt elever

ID K1108997415P00018670

Indikatoren viser andelen av søkere uten ungdomsrett som er elev eller lærling per 01.10. Tallene fremkommer ved kobling mellom søker- og elev-/lærlingetall.

Andelen søkere som er kommet inn = (Søkere uten rett som har kommet inn)/(Søkere uten rett)*100

Teller: Elever per 01.10. og nye lærlinger (fram til 01.10. rapporteringsåret) uten ungdomsrett.

Nevner: Søker i VIGO uten ungdomsrett, og elever og nye lærlinger uten ungdomsrett som ikke var ordinære søkere i VIGO.

((mr("Søkere uten rett som har kommet inn"))/(mr("Søkere uten rett")))*100

Interne notater

Uten rett betyr ikke ungdomsrett, dvs. voksenrett teller som ikke rett (samtale Kjetil Helgeland 04.06.09).

Publiseres	1	Desimaler	1	Gjennomsnitt	1
Tidsseriebrudd	2004	Innrykk	0	Frigivning	2009-03-16 10:00:00
Enhet	Prosent				

178 Indikator Andel elever i alternativ vg3 i skole av nye lærlinger og elever i alternativ vg3 i skole

ID 98163236127581

Indikatoren viser andelen elever i alternativ vg3 i skole/fagopplæring i skole, i prosent av elever i alternativ vg3 i skole + nye lærlinger, dvs. andelen av de som har fått tilbud som lærling/fagopplæring i skole, som går i skole. Dersom fylkeskommunen ikke kan formidle opplæring i bedrift til de som ønsker slik opplæring, må også bedriftsdelen av opplæringen skje i skole. (Elever i alternativ vg3/fagopplæring i skole regnes som elever, ikke lærlinger.)

Andel elever i alternativ vg3 i skole av nye lærlinger og elever i alternativ vg3 i skole = (Elever i alternativ vg3 i skole)/((Lærlinger, nye, siste år)+(Elever i alternativ vg3 i skole))*100

Teller: Antall elever i alternativ vg3 i skole, etter bostedsfylke. Elever i opplæringstilbud tilpasset voksne er ikke inkludert. Tall per 1.10. Kilde: VIGO.

Nevner: Antall nye lærlinger, etter bostedsfylke + Antall elever i alternativ vg3 i skole, etter bostedsfylke. Tall per 1.10. Kilde: VIGO.

$$((\text{mr}(\text{"Elever i alternativ VKII i skole"}))/((\text{mr}(\text{"Lærlinger, nye, siste år"})+(\text{mr}(\text{"Elever i alternativ VKII i skole"}))))*100$$

Publiseres	1	Desimaler	1	Gjennomsnitt	1
Tidsseriebrudd	2003	Innrykk	0	Frigivning	2009-03-16 10:00:00
Enhet	Prosent				

179 Overskrift Produktivitet

ID 95432603823820

180 Overskrift Korrigerte brutto driftsutgifter inkludert kjøp av tjenester fra egne foretak og IKS

ID K1171884400P00004240

Korrigerte brutto driftsutgifter omfatter driftsutgiftene ved fylkeskommunens egen tjenesteproduksjon pluss avskrivninger minus dobbeltføringer som skyldes viderefordeling av utgifter/internkjøp mv. I de følgende indikatorene er det også inkludert utgifter fra kjøp av tjenester fra egne foretak og IKS. Disse indikatorene er innført for bedre å reflektere kostnadene ved fylkeskommunens faktiske egenproduksjon, også om den foregår i eget fylkeskommunalt eller interkommunalt foretak.

Indikatorene viser korrigerte brutto driftsutgifter inkludert kjøp av tjenester fra egne foretak og IKS for utdanning i fylkeskommunen samlet, for enkeltfunksjoner og for enkelte samleposter innenfor videregående opplæring. For å beregne enhetskostnader anvendes elevtall i videregående opplæring omregnet til helårsekvivalenter ("elevårsverk").

Telleren i indikatorene omfatter kontoklasse 1, artene 010–290, 375, 380, 429, 590, 690, 710, 729, 790. Kilde: Kommuneregnskapet.

Publiseres	1	Overskriftsnivå	4
------------	---	-----------------	---

181 Indikator Korr bto driftsutg inkl kjøp fra egne foretak og IKS per elev 510-560 Videregående opplæring i skole

ID VGO171885337P00004314

Indikatoren viser korrigererte brutto driftsutgifter inkludert utgifter ved kjøp fra egne foretak og IKS, per elev i videregående opplæring. Utgifter til og elevtall fra alternativ opplæring inngår, men ikke fagopplæring i arbeidslivet, tilbud tilpasset voksne eller fagskoleutdanning.

Teller: Korrigererte brutto driftsutgifter inkludert kjøp fra egne foretak og IKS, videregående opplæring, kontoklasse 1, artene 010 – 290, 375, 380, 429, 590, 690, 710, 729, 790 for funksjonene 510, 515, 520, 521, 522, 523, 524, 525, 526, 527, 528, 529, 530, 531, 532, 538, 539, 559, 560. Kilde: Kommuneregnskapet.

Nevner: Elever i videregående opplæring i fylkeskommunale skoler, etter skolefylke. Ved beregning av kostnader per elev anvendes elevtallet vektet til kalenderår for å tilpasses regnskapsåret. Vektingen utgjør 5/12 av inneværende skoleår og 7/12 av forrige skoleår. Kilde: VIGO.

((mr("Korr bto driftsutg inkl kjøp fra egne foretak og IKS, vgo (510-560, unntatt 554")))/(mr("Elever enhetskostnader vektet, i fylkeskomm videregående opplæring")))*1000

Publiseres	1	Desimaler	0	Gjennomsnitt	1
Tidsseriebrudd	0000	Innrykk	0	Frigivning	2009-03-16 10:00:00
Enhet	Kroner				

182 Indikator Korr bto driftsutg inkl kjøp fra egne foretak og IKS og private per lærling/lærekandidat 570 Fagopplæring

ID K1171886416P00004395

Indikatoren viser korrigererte brutto driftsutgifter til fylkeskommunens egen tjenesteproduksjon av fagopplæring i arbeidslivet (funksjonen 570), inkludert kjøp fra egne foretak og IKS, per lærling. I tillegg er kjøp fra private i forbindelse med fagopplæring i arbeidslivet tatt med. Indikatoren viser enhetskostnaden for den aktuelle tjenesten.

En lærling er en person som har inngått lærekontrakt, møtt frem og startet lære i bedrift, opplæringskontor eller opplæringsring med sikte på å avlegge fagprøve/svenneprøve. En lærekandidat har opplæringskontrakt.

Teller: Korrigererte brutto driftsutgifter inkludert kjøp fra egne foretak og IKS, fagopplæring i arbeidslivet, omfatter kontoklasse 1, artene 010 – 290, 375, 380, 429, 590, 690, 710, 729, 790 for funksjon 570. Som for korrigererte brutto driftsutgifter er art 370 (kjøp fra private) tatt med. Kilde: Kommuneregnskapet, i 1000 kr. Nevner: Lærlinger og lærekandidater, etter læreplassfylke. Tallet er vektet i forholdet 7/12 for i fjor og 5/12 for i år, slik at skoleåret tilsvarer regnskapsåret. Tall per 1.10. Kilde: VIGO.

((mr("Korr bto driftsutg inkl kjøp fra egne foretak og IKS og andre (private), fagopplæring i arbeidslivet (570")))/(mr("Lærlinger og lærekandidater vektet, læreplassfylke")))*1000

Publiseres	1	Desimaler	0	Gjennomsnitt	1
Tidsseriebrudd	0000	Innrykk	0	Frigivning	2009-03-16 10:00:00
Enhet	Kroner				

183 Indikator Korr bto driftsutg inkl kjøp fra egne foretak og IKS per elev 510 Skolelokaler og internater

ID VGO171886791P00004494

Indikatoren viser korrigerede brutto driftsutgifter inkludert utgifter ved kjøp fra egne foretak og IKS, til skolelokaler og internater, per elev. Utgifter til og elevtall fra alternativ opplæring inngår, men ikke fagopplæring i arbeidslivet, tilbud tilpasset voksne eller fagskoleutdanning. Fra og med 2007 føres utgifter til skoleskyss ikke lenger på funksjon 510, men på funksjoner for samferdsel.

Teller: Korrigerede brutto driftsutgifter inkludert kjøp fra egne foretak og IKS, videregående opplæring, kontoklasse 1, artene 010 – 290, 375, 380, 429, 590, 690, 710, 729, 790 for funksjon 510. Kilde: Kommuneregnskapet.

Nevner: Elever i videregående opplæring i fylkeskommunale skoler, etter skolefylke. Ved beregning av kostnader per elev anvendes elevtallet vektet til kalenderår for å tilpasses regnskapsåret. Vektingen utgjør 5/12 av inneværende skoleår og 7/12 av forrige skoleår. Kilde: VIGO.

((mr("Korr bto driftsutg inkl kjøp fra egne foretak og IKS, skolelokaler, forvaltning og internater (510)))/(mr("Elever enhetskostnader vektet, i fylkeskomm videregående opplæring")))*1000

Publiseres	1	Desimaler	0	Gjennomsnitt	1
Tidsseriebrudd	0000	Innrykk	0	Frigivning	2009-03-16 10:00:00
Enhet	Kroner				

184 Indikator Korr bto driftsutg inkl kjøp fra egne foretak og IKS per elev 515 Skoleforvaltning

ID K1236172143P8332

Indikatoren viser korrigerede brutto driftsutgifter inkludert utgifter ved kjøp fra egne foretak og IKS, til skoleforvaltning, per elev. Utgifter til og elevtall fra alternativ opplæring inngår, men ikke fagopplæring i arbeidslivet, tilbud tilpasset voksne eller fagskoleutdanning.

Teller: Korrigerede brutto driftsutgifter inkludert kjøp fra egne foretak og IKS, videregående opplæring, kontoklasse 1, artene 010 – 290, 375, 380, 429, 590, 690, 710, 729, 790 for funksjon 515. Kilde: Kommuneregnskapet.

Nevner: Elever i videregående opplæring i fylkeskommunale skoler, etter skolefylke. Ved beregning av kostnader per elev anvendes elevtallet vektet til kalenderår for å tilpasses regnskapsåret. Vektingen utgjør 5/12 av inneværende skoleår og 7/12 av forrige skoleår. Kilde: VIGO.

((mr("Korr bto driftsutg inkl kjøp fra egne foretak og IKS, skoleforvaltning (515)))/(mr("Elever enhetskostnader vektet, i fylkeskomm videregående opplæring")))*1000

Publiseres	1	Desimaler	0	Gjennomsnitt	1
Tidsseriebrudd	0000	Innrykk	0	Frigivning	2009-03-16 10:00:00
Enhet	Kroner				

185 Indikator Korr bto driftsutg inkl kjøp fra egne foretak og IKS per elev 520 Ped.ledelse, ped.fellesutg, gjesteelevoppgjør

ID VGO171887081P00004577

Indikatoren viser korrigererte brutto driftsutgifter inkludert utgifter ved kjøp fra egne foretak og IKS, til pedagogisk ledelse og pedagogiske fellesutgifter, per elev i videregående opplæring. Utgifter til og elevtall fra alternativ opplæring inngår, men ikke fagopplæring i arbeidslivet, tilbud tilpasset voksne eller fagskoleutd.

Teller: Korrigererte brutto driftsutgifter inkludert kjøp fra egne foretak og IKS, til pedagogisk ledelse og pedagogiske fellesutgifter, omfatter kontoklasse 1, artene 010 – 290, 375, 380, 429, 590, 690, 710, 729, 790 for funksjon 520. Kilde: Kommuneregnskapet, 1000 kr.

Nevner: Elever i videregående opplæring i fylkeskommunale skoler, etter skolefylke. Ved beregning av kostnader per elev anvendes elevtallet vektet til kalenderår for å tilpasses regnskapsåret. Vektingen utgjør 5/12 av inneværende skoleår og 7/12 av forrige skoleår. Kilde: VIGO.

((mr("Korr bto driftsutg inkl kjøp fra egne foretak og IKS, ped. ledelse og ped. fellesutgifter (520)))/(mr("Elever enhetskostnader vektet, i fylkeskomm videregående opplæring")))*1000

Publiseres	1	Desimaler	0	Gjennomsnitt	1
Tidsseriebrudd	0000	Innrykk	0	Frigivning	2009-03-16 10:00:00
Enhet	Kroner				

186 Indikator Lønnsutgifter per elev 520 Ped.ledelse, ped.fellesutgifter, gjesteelevoppgjør

ID VGO164215719843

Indikatoren viser arbeidsproduktiviteten, målt ved lønnsutgifter, til pedagogisk ledelse, pedagogiske fellesutgifter og gjesteelevsoppgjør (funksjon 520) per elev i fylkeskommunale videregående opplæring. Elever i opplæringstilbud tilpasset voksne er ikke med i nevneren. Merk at artene som vedrører gjesteelevsoppgjør ikke inngår. Lønnsutgifter omfatter lønn og sosiale utgifter ved egen tjenesteproduksjon, korrigerert for sykelønnsrefusjon.

Teller: Lønnsutgifter (kontoklasse 1. art (010-099) - 710), funksjon 520, undervisning til alle elever. Data fra kommuneregnskapet i 1000 kr.

Nevner: Elever i fylkeskommunale videregående opplæring, etter skolefylke. Tallet er vektet i forholdet 7/12 for i fjor og 5/12 for i år, per 1.10., slik at skoleåret tilsvarer regnskapsåret. Kilde: VIGO.

((mr("Lønnsutgifter til undervisning (520)))/(mr("Elever enhetskostnader vektet, i fylkeskomm videregående opplæring")))*1000

Publiseres	1	Desimaler	0	Gjennomsnitt	1
Tidsseriebrudd	0000	Innrykk	1	Frigivning	2009-03-16 10:00:00
Enhet	Kroner				

187 Indikator Korr bto driftsutg inkl kjøp fra egne foretak og IKS per elev 521-539, 559 Alle utdprog/studretn

ID VGO171888799P00004856

Indikatoren viser korrigererte brutto driftsutgifter inkludert utgifter ved kjøp fra egne foretak og IKS per elev i alle studieretninger og utdanningsprogrammer inkludert landslinjer.

Teller: Korrigererte brutto driftsutgifter inkludert kjøp fra egne foretak og IKS, videregående opplæring, kontoklasse 1, artene 010 – 290, 375, 380, 429, 590, 690, 710, 729, 790 for funksjonene 521-532, 538, 539, 559. Kilde: Kommuneregnskapet.

Nevner: Elever alle utdanningsprogram og studieretninger, vektet, etter skolefylke. Ved beregning av kostnader per elev anvendes elevtallet vektet til kalenderår for å tilpasses regnskapsåret. Vektingen utgjør 5/12 av inneværende skoleår og 7/12 av forrige skoleår. Kilde: VIGO.

((mr("Korr bto driftsutg inkl kjøp fra egne foretak og IKS, alle utdprog/studretn (521-532,538,539,559)))/(mr("Elever enhetskostnader vektet, alle utdanningsprogram")))*1000

Publiseres	1	Desimaler	0	Gjennomsnitt	1
Tidsseriebrudd	0000	Innrykk	0	Frigivning	2009-03-16 10:00:00
Enhet	Kroner				

188 Indikator Lønnsutgifter per elev 521-539, 559 Alle utdanningsprogram/studieretninger

ID VGO164257331371

Indikatoren viser arbeidsproduktiviteten, målt ved lønnsutgifter, ved alle utdanningsprogrammer og studieretninger i videregående opplæring inkludert landslinjer (funksjonene 521-532, 538-539, 559) per elev i videregående opplæring. Elever i opplæringstilbud for voksne er ikke tatt med her, men i funksjon 581.

Lønnsutgifter omfatter lønn og sosiale utgifter ved egen tjenesteproduksjon, korrigert for sykelønnsrefusjon.

Teller: Lønnsutgifter (kontoklasse 1. art (010-099) + art 710) funksjonene 521-532,538-539,559. Data fra kommuneregnskapet i 1000 kr.

Nevner: Elever i fylkeskommunal videregående opplæring, etter skolefylke. Tallet er vektet i forholdet 7/12 for i fjor og 5/12 for i år, per 1.10., slik at skoleåret skal tilsvare regnskapsåret. Kilde: VIGO.

((mr("Lønnsutgifter til alle studieretninger (541-556, ikke 554")))/(mr("Elever enhetskostnader vektet, alle utdanningsprogram")))*1000

Publiseres	1	Desimaler	0	Gjennomsnitt	1
Tidsseriebrudd	0000	Innrykk	1	Frigivning	2009-03-16 10:00:00
Enhet	Kroner				

189 Indikator Korr bto driftsutg inkl kjøp fra egne foretak og IKS per elev 521,527,529,538 Studieforbredende utdprog/studretn

ID VGO171889131P00004921

Indikatoren viser korrigerte brutto driftsutgifter inkludert utgifter ved kjøp fra egne foretak og IKS per elev i studieforbredende utdanningsprogram og allmennfaglige studieretninger.

Teller: Korrigerte brutto driftsutgifter inkludert kjøp fra egne foretak og IKS, kontoklasse 1, artene 010 – 290, 375, 380, 429, 590, 690, 710, 729, 790 for funksjonene 521, 527, 529, 538. Kilde: Kommuneregnskapet.

Nevner: Elever i studieforbredende utdanningsprogrammer og allmennfaglige studieretninger i fylkeskommunale skoler, vektet. Ved beregning av kostnader per elev anvendes elevtallet vektet til kalenderår for å tilpasses regnskapsåret. Vektingen utgjør 5/12 av inneværende skoleår og 7/12 av forrige skoleår. Kilde: VIGO.

((mr("Korr bto driftsutg inkl kjøp fra egne foretak og IKS, studieforbredende utdprog (521,527,529)"))/(mr("Elever enhetskostnader vektet, studieforbredende utdprog")))*1000

Publiseres	1	Desimaler	0	Gjennomsnitt	1
Tidsseriebrudd	0000	Innrykk	0	Frigivning	2009-03-16 10:00:00
Enhet	Kroner				

190 Indikator Lønnsutgifter per elev 521,527,529,538 Studieforbredende utdprog/studretn

ID VGO171646015P00030748

Indikatoren viser arbeidsproduktiviteten, målt ved lønnsutgifter, ved studieforbredende utdanningsprogrammer og allmennfaglige studieretninger i videregående opplæringene (funksjonene 521, 527, 529 og 538) per elev i videregående opplæring. Elever i opplæringstilbud for voksne er ikke tatt med her, men i funksjon 581. Lønnsutgifter omfatter lønn og sosiale utgifter ved egen tjenesteproduksjon, korrigert for sykelønnsrefusjon.

Teller: Lønnsutgifter (kontoklasse 1. art (010-099) + art 710) funksjonene 521, 527, 529, 538. Data fra kommuneregnskapet i 1000 kr.

Nevner: Elever i studieforbredende utdanningsprogrammer og allmennfaglige studieretninger, etter skolefylke. Tallet er vektet i forholdet 7/12 for i fjor og 5/12 for i år, per 1.10., slik at skoleåret skal tilsvare regnskapsåret. Kilde: VIGO.

((mr("Lønnsutgifter studieforbredende utdprog (521, 527, 529)"))/(mr("Elever enhetskostnader vektet, studieforbredende utdprog")))*1000

Publiseres	1	Desimaler	0	Gjennomsnitt	1
Tidsseriebrudd	0000	Innrykk	1	Frigivning	2009-03-16 10:00:00
Enhet	Kroner				

191 Indikator Korr bto driftsutg inkl kjøp fra egne foretak og IKS per elev 522-526,528,530-532,539 Yrkesfaglige utdprog/studretn

ID VGO171889489P00005006

Indikatoren viser korrigererte brutto driftsutgifter inkludert utgifter ved kjøp fra egne foretak og IKS, per elev i yrkesfaglige utdanningsprogram og studieretninger.

Teller: Korrigererte brutto driftsutgifter inkludert kjøp fra egne foretak og IKS, kontoklasse 1, artene 010 – 290, 375, 380, 429, 590, 690, 710, 729, 790 for funksjonene 522-526, 528, 530-532, 539. Kilde:

Kommuneregnskapet.

Nevner: Elever i yrkesfaglige utdanningsprogrammer og studieretninger i fylkeskommunale skoler, vektet. Ved beregning av kostnader per elev anvendes elevtallet vektet til kalenderår for å tilpasses regnskapsåret.

Vektingen utgjør 5/12 av inneværende skoleår og 7/12 av forrige skoleår. Kilde: VIGO.

$$\frac{(\text{mr}(\text{"Korr bto driftsutg inkl kjøp fra egne foretak og IKS, yrkesfagl utdprog/studretn (522-526,528,530-532,539)"}))}{(\text{mr}(\text{"Elever enhetskostnader vektet, yrkesfaglige utdprog"}))*1000}$$

Publiseres	1	Desimaler	0	Gjennomsnitt	1
Tidsseriebrudd	0000	Innrykk	0	Frigivning	2009-03-16 10:00:00
Enhet	Kroner				

192 Indikator Lønnsutgifter per elev 522-526,528,530-532,539 Yrkesfaglige utdprog/studretn

ID VGO171649062P00031007

Indikatoren viser arbeidsproduktiviteten, målt ved lønnsutgifter, ved yrkesfaglige utdanningsprogrammer og studieretninger i videregående opplæringene (funksjonene 522-526, 528, 530-532, 539) per elev i videregående opplæring. Elever i opplæringstilbud for voksne er ikke tatt med her, men i funksjon 581.

Lønnsutgifter omfatter lønn og sosiale utgifter ved egen tjenesteproduksjon, korrigerert for sykelønnsrefusjon.

Teller: Lønnsutgifter (kontoklasse 1. art (010-099) + art 710) funksjonene 522-526, 528, 530-532, 539. Data fra kommuneregnskapet i 1000 kr.

Nevner: Elever i yrkesfaglige utdanningsprogrammer og studieretninger, etter skolefylke. Tallet er vektet i forholdet 7/12 for i fjor og 5/12 for i år, per 1.10., slik at skoleåret skal tilsvare regnskapsåret. Kilde: VIGO.

$$\frac{(\text{mr}(\text{"Lønnsutgifter yrkesfaglige utdprog (522-526,528,530-532)"}))}{(\text{mr}(\text{"Elever enhetskostnader vektet, yrkesfaglige utdprog"}))*1000}$$

Publiseres	1	Desimaler	0	Gjennomsnitt	1
Tidsseriebrudd	0000	Innrykk	1	Frigivning	2009-03-16 10:00:00
Enhet	Kroner				

193 Indikator Korr bto driftsutg inkl kjøp fra egne foretak og IKS per elev 559 Landslinjer

ID VGO171885527P00005392

Indikatoren viser korrigererte brutto driftsutgifter inkludert utgifter ved kjøp fra egne foretak og IKS, per elev i landslinjer.

Teller: Korrigererte brutto driftsutgifter inkludert kjøp fra egne foretak og IKS, kontoklasse 1, artene 010 – 290, 375, 380, 429, 590, 690, 710, 729, 790 for funksjon 559. Kilde: Kommuneregnskapet.

Nevner: Elever i landslinjer, vektet. Ved beregning av kostnader per elev anvendes elevtallet vektet til kalenderår for å tilpasses regnskapsåret. Vektingen utgjør 5/12 av inneværende skoleår og 7/12 av forrige skoleår. Kilde: VIGO.

$$\frac{((\text{mr}(\text{"Korr bto driftsutg inkl kjøp fra egne foretak og IKS, landslinjer (559)"}))}{(\text{mr}(\text{"Elever enhetskostnader vektet, landslinjer"})))*1000}$$

Publiseres	1	Desimaler	0	Gjennomsnitt	1
Tidsseriebrudd	0000	Innrykk	0	Frigivning	2009-03-16 10:00:00
Enhet	Kroner				

194 Indikator Korr bto driftsutg inkl kjøp fra egne foretak og IKS per elev 560 Spesialunderv og særskilt tilpasset oppl

ID VGO171887536P00004661

Indikatoren viser korrigererte brutto driftsutgifter inkludert utgifter ved kjøp fra egne foretak og IKS, til spesialundervisning og særskilt tilpasset opplæring, per elev i videregående opplæring. Utgifter til og elevtall fra alternativ opplæring inngår, men ikke fagopplæring i arbeidslivet, tilbud tilpasset voksne eller fagskoleutdanning. På grunn av manglende datagrunnlag for å fastsette elevtall for kostnadene på denne funksjonen er indikatoren beregnet på grunnlag av alle elever i videregående opplæring.

Teller: Korrigererte brutto driftsutgifter inkludert kjøp fra egne foretak og IKS, til pedagogisk ledelse og pedagogiske fellesutgifter, kontoklasse 1, artene 010 – 290, 375, 380, 429, 590, 690, 710, 729, 790 for funksjon 560. Kilde: Kommuneregnskapet, 1000 kr.

Nevner: Elever i videregående opplæring i fylkeskommunale skoler, etter skolefylke. Ved beregning av kostnader per elev anvendes elevtallet vektet til kalenderår for å tilpasses regnskapsåret. Vektingen utgjør 5/12 av inneværende skoleår og 7/12 av forrige skoleår. Kilde: VIGO.

((mr("Korr bto driftsutg inkl kjøp fra egne foretak og IKS, spesialunderv og særskilt tilpasset oppl (560")))/(mr("Elever enhetskostnader vektet, i fylkeskomm videregående opplæring")))*1000

Publiseres	1	Desimaler	0	Gjennomsnitt	1
Tidsseriebrudd	0000	Innrykk	0	Frigivning	2009-03-16 10:00:00
Enhet	Kroner				

195 Indikator Utgifter per elev art 350 kjøp fra kommuner 560 Spesialundervisning og særskilt tilpasset opplæring

ID VGO171887096P00005677

Indikatoren viser utgifter ført på art 350, Kjøp fra kommuner, for funksjon 560, spesialundervisning og særskilt tilpasset opplæring, per elev i videregående opplæring.

Indikatoren utgjør tilleggsinformasjon til de andre enhetskostnadsindikatorerne for funksjon 560. Innenfor området spesialundervisning og særskilt tilpasset opplæring foregår i utstrakt grad kjøp av tjenester fra kommuner for å gi den enkelte elev et tilpasset tilbud. Disse kostnadene inngår ikke i korrigererte brutto driftsutgifter etter standard definisjon, heller ikke i utvidet definisjon av korrigererte brutto driftsutgifter inkludert kjøp av tjenester fra egne foretak og IKS.

Selv om nevner i indikatoren er ALLE elever i videregående opplæring - og ikke antall elever som får spesialundervisning eller særskilt tilpasset opplæring (pga. variabel kvalitet/underrapportering i elevdata), forsøkes med indikatoren å vise enhetskostnaden for den aktuelle tjenesten. Indikatoren kan med dette også direkte vurderes i sammenheng med andre enhetskostnader som omfatter funksjon 560.

Teller: Utgifter ført på art 350, Kjøp fra kommuner, for funksjon 560. Kilde: Kommuneregnskapet i 1000 kr.
Nevner: Elever i fylkeskommunal videregående opplæring, etter skolefylke. Tallet er vektet i forholdet 7/12 for foregående skoleår og 5/12 for inneværende skoleår, slik at skoleåret tilsvarer regnskapsåret. Kilde: VIGO.

((mr("Utgifter kjøp fra kommuner (art 350) funksjon 560")))/(mr("Elever enhetskostnader vektet, i fylkeskomm videregående opplæring")))*1000

Publiseres	1	Desimaler	0	Gjennomsnitt	1
Tidsseriebrudd	0000	Innrykk	1	Frigivning	2009-03-16 10:00:00
Enhet	Kroner				

196 Indikator Korr bto driftsutg inkl kjøp fra egne foretak og IKS per elev 521 Studiespesialisering

ID VGO172486667P00025409

Indikatoren viser korrigerede brutto driftsutgifter inkludert utgifter ved kjøp fra egne foretak og IKS, per elev i utdanningsprogram for studiespesialisering.

Teller: Korrigerede brutto driftsutgifter inkludert kjøp fra egne foretak og IKS, kontoklasse 1, artene 010 – 290, 375, 380, 429, 590, 690, 710, 729, 790 for funksjon 521. Kilde: Kommuneregnskapet.

Nevner: Elever i utdanningsprogram for studiespesialisering i fylkeskommunale skoler, vektet. Ved beregning av kostnader per elev anvendes elevtallet vektet til kalenderår for å tilpasses regnskapsåret. Vektingen utgjør 5/12 av inneværende skoleår og 7/12 av forrige skoleår. Kilde: VIGO.

((mr("Korr bto driftsutg inkl kjøp fra egne foretak og IKS, utdprog studiespesialisering (521)))/(mr("Elever enhetskostnader vektet, utdprog studiespesialisering")))*1000

Publiseres	1	Desimaler	0	Gjennomsnitt	1
Tidsseriebrudd	0000	Innrykk	0	Frigivning	2009-03-16 10:00:00
Enhet	Kroner				

197 Indikator Korr bto driftsutg inkl kjøp fra egne foretak og IKS per elev 527 Idrettsfag

ID VGO172486752P00025421

Indikatoren viser korrigerede brutto driftsutgifter inkludert utgifter ved kjøp fra egne foretak og IKS, per elev i utdanningsprogram for idrettsfag.

Teller: Korrigerede brutto driftsutgifter inkludert kjøp fra egne foretak og IKS, kontoklasse 1, artene 010 – 290, 375, 380, 429, 590, 690, 710, 729, 790 for funksjon 527. Kilde: Kommuneregnskapet.

Nevner: Elever i utdanningsprogram for idrettsfag i fylkeskommunale skoler, vektet. Ved beregning av kostnader per elev anvendes elevtallet vektet til kalenderår for å tilpasses regnskapsåret. Vektingen utgjør 5/12 av inneværende skoleår og 7/12 av forrige skoleår. Kilde: VIGO.

((mr("Korr bto driftsutg inkl kjøp fra egne foretak og IKS, utdprog idrettsfag (527)))/(mr("Elever enhetskostnader vektet, utdprog idrettsfag")))*1000

Publiseres	1	Desimaler	0	Gjennomsnitt	1
Tidsseriebrudd	0000	Innrykk	0	Frigivning	2009-03-16 10:00:00
Enhet	Kroner				

198 Indikator Korr bto driftsutg inkl kjøp fra egne foretak og IKS per elev 529 Musikk, dans og drama

ID VGO172486817P00025434

Indikatoren viser korrigerede brutto driftsutgifter inkludert utgifter ved kjøp fra egne foretak og IKS, per elev i utdanningsprogram for musikk, dans og drama.

Teller: Korrigerede brutto driftsutgifter inkludert kjøp fra egne foretak og IKS, kontoklasse 1, artene 010 – 290, 375, 380, 429, 590, 690, 710, 729, 790 for funksjon 529. Kilde: Kommuneregnskapet.

Nevner: Elever i utdanningsprogram for musikk, dans og drama i fylkeskommunale skoler, vektet. Ved beregning av kostnader per elev anvendes elevtallet vektet til kalenderår for å tilpasses regnskapsåret. Vektingen utgjør 5/12 av inneværende skoleår og 7/12 av forrige skoleår. Kilde: VIGO.

((mr("Korr bto driftsutg inkl kjøp fra egne foretak og IKS, utdprog musikk, dans og drama (529)))/(mr("Elever enhetskostnader vektet, utdprog musikk, dans og drama")))*1000

Publiseres	1	Desimaler	0	Gjennomsnitt	1
Tidsseriebrudd	0000	Innrykk	0	Frigivning	2009-03-16 10:00:00
Enhet	Kroner				

199 Indikator Korr bto driftsutg inkl kjøp fra egne foretak og IKS per elev 522 Bygg- og anleggsteknikk

ID VGO172486873P00025457

Indikatoren viser korrigerte brutto driftsutgifter inkludert utgifter ved kjøp fra egne foretak og IKS, per elev i utdanningsprogram for bygg- og anleggsteknikk.

Teller: Korrigerte brutto driftsutgifter inkludert kjøp fra egne foretak og IKS, kontoklasse 1, artene 010 – 290, 375, 380, 429, 590, 690, 710, 729, 790 for funksjon 522. Kilde: Kommuneregnskapet.

Nevner: Elever i utdanningsprogram for bygg- og anleggsteknikk i fylkeskommunale skoler, vektet. Ved beregning av kostnader per elev anvendes elevtallet korrigert for kursprosent og vektet til kalenderår for å tilpasses regnskapsåret. Vektingen utgjør 5/12 av inneværende skoleår og 7/12 av forrige skoleår. Kilde: VIGO.

((mr("Korr bto driftsutg inkl kjøp fra egne foretak og IKS, utdprog bygg- og anleggsteknikk (522)))/(mr("Elever enhetskostnader vektet, utdprog bygg- og anleggsteknikk")))*1000

Publiseres	1	Desimaler	0	Gjennomsnitt	1
Tidsseriebrudd	0000	Innrykk	0	Frigivning	2009-03-16 10:00:00
Enhet	Kroner				

200 Indikator Korr bto driftsutg inkl kjøp fra egne foretak og IKS per elev 523 Elektrofag

ID VGO172486927P00025472

Indikatoren viser korrigerte brutto driftsutgifter inkludert utgifter ved kjøp fra egne foretak og IKS, per elev i utdanningsprogram for elektrofag.

Teller: Korrigerte brutto driftsutgifter inkludert kjøp fra egne foretak og IKS, kontoklasse 1, artene 010 – 290, 375, 380, 429, 590, 690, 710, 729, 790 for funksjon 523. Kilde: Kommuneregnskapet.

Nevner: Elever i utdanningsprogram for elektrofag i fylkeskommunale skoler, vektet. Ved beregning av kostnader per elev anvendes elevtallet vektet til kalenderår for å tilpasses regnskapsåret. Vektingen utgjør 5/12 av inneværende skoleår og 7/12 av forrige skoleår. Kilde: VIGO.

((mr("Korr bto driftsutg inkl kjøp fra egne foretak og IKS, utdprog elektrofag (523)))/(mr("Elever enhetskostnader vektet, utdprog elektrofag")))*1000

Publiseres	1	Desimaler	0	Gjennomsnitt	1
Tidsseriebrudd	0000	Innrykk	0	Frigivning	2009-03-16 10:00:00
Enhet	Kroner				

201 Indikator Korr bto driftsutg inkl kjøp fra egne foretak og IKS per elev 524 Design og håndverk

ID VGO172486982P00025485

Indikatoren viser korrigerte brutto driftsutgifter inkludert utgifter ved kjøp fra egne foretak og IKS, per elev i utdanningsprogram for design og håndverk.

Teller: Korrigerte brutto driftsutgifter inkludert kjøp fra egne foretak og IKS, kontoklasse 1, artene 010 – 290, 375, 380, 429, 590, 690, 710, 729, 790 for funksjon 524. Kilde: Kommuneregnskapet.

Nevner: Elever i utdanningsprogram for design og håndverk i fylkeskommunale skoler, vektet. Ved beregning av kostnader per elev anvendes elevtallet vektet til kalenderår for å tilpasses regnskapsåret. Vektingen utgjør 5/12 av inneværende skoleår og 7/12 av forrige skoleår. Kilde: VIGO.

((mr("Korr bto driftsutg inkl kjøp fra egne foretak og IKS, utdprog design og håndverk (524)))/(mr("Elever enhetskostnader vektet, utdprog design og håndverk")))*1000

Publiseres	1	Desimaler	0	Gjennomsnitt	1
Tidsseriebrudd	0000	Innrykk	0	Frigivning	2009-03-16 10:00:00
Enhet	Kroner				

202 Indikator Korr bto driftsutg inkl kjøp fra egne foretak og IKS per elev 525 Restaurant- og matfag per elev

ID VGO172487037P00025523

Indikatoren viser korrigererte brutto driftsutgifter inkludert utgifter ved kjøp fra egne foretak og IKS, per elev i utdanningsprogram for restaurant- og matfag.

Teller: Korrigererte brutto driftsutgifter inkludert kjøp fra egne foretak og IKS, kontoklasse 1, artene 010 – 290, 375, 380, 429, 590, 690, 710, 729, 790 for funksjon 525. Kilde: Kommuneregnskapet.

Nevner: Elever i utdanningsprogram for restaurant- og matfag i fylkeskommunale skoler, vektet. Ved beregning av kostnader per elev anvendes elevtallet vektet til kalenderår for å tilpasses regnskapsåret. Vektingen utgjør 5/12 av inneværende skoleår og 7/12 av forrige skoleår. Kilde: VIGO.

((mr("Korr bto driftsutg inkl kjøp fra egne foretak og IKS, utdprog restaurant- og matfag (525)"))/(mr("Elever enhetskostnader vektet, utdprog restaurant- og matfag")))*1000

Publiseres	1	Desimaler	0	Gjennomsnitt	1
Tidsseriebrudd	0000	Innrykk	0	Frigivning	2009-03-16 10:00:00
Enhet	Kroner				

203 Indikator Korr bto driftsutg inkl kjøp fra egne foretak og IKS per elev 526 Helse- og sosialfag

ID VGO172487090P00025555

Indikatoren viser korrigererte brutto driftsutgifter inkludert utgifter ved kjøp fra egne foretak og IKS, per elev i utdanningsprogram for helse- og sosialfag.

Teller: Korrigererte brutto driftsutgifter inkludert kjøp fra egne foretak og IKS, kontoklasse 1, artene 010 – 290, 375, 380, 429, 590, 690, 710, 729, 790 for funksjon 526. Kilde: Kommuneregnskapet.

Nevner: Elever i utdanningsprogram for helse- og sosialfag i fylkeskommunale skoler, vektet. Ved beregning av kostnader per elev anvendes elevtallet vektet til kalenderår for å tilpasses regnskapsåret. Vektingen utgjør 5/12 av inneværende skoleår og 7/12 av forrige skoleår. Kilde: VIGO.

((mr("Korr bto driftsutg inkl kjøp fra egne foretak og IKS, utdprog helse- og sosialfag (526)"))/(mr("Elever enhetskostnader vektet, utdprog helse- og sosialfag")))*1000

Publiseres	1	Desimaler	0	Gjennomsnitt	1
Tidsseriebrudd	0000	Innrykk	0	Frigivning	2009-03-16 10:00:00
Enhet	Kroner				

204 Indikator Korr bto driftsutg inkl kjøp fra egne foretak og IKS per elev 528 Teknikk og industriell produksjon

ID VGO172487145P00025580

Indikatoren viser korrigererte brutto driftsutgifter inkludert utgifter ved kjøp fra egne foretak og IKS, per elev i utdanningsprogram for teknikk og industriell produksjon.

Teller: Korrigererte brutto driftsutgifter inkludert kjøp fra egne foretak og IKS, kontoklasse 1, artene 010 – 290, 375, 380, 429, 590, 690, 710, 729, 790 for funksjon 528. Kilde: Kommuneregnskapet.

Nevner: Elever i utdanningsprogram for teknikk og industriell produksjon i fylkeskommunale skoler, vektet. Ved beregning av kostnader per elev anvendes elevtallet vektet til kalenderår for å tilpasses regnskapsåret. Vektingen utgjør 5/12 av inneværende skoleår og 7/12 av forrige skoleår. Kilde: VIGO.

((mr("Korr bto driftsutg inkl kjøp fra egne foretak og IKS, utdprog teknikk og industriell produksjon (528)"))/(mr("Elever enhetskostnader vektet, utdprog teknikk og ind produksjon")))*1000

Publiseres	1	Desimaler	0	Gjennomsnitt	1
Tidsseriebrudd	0000	Innrykk	0	Frigivning	2009-03-16 10:00:00
Enhet	Kroner				

205 Indikator Korr bto driftsutg inkl kjøp fra egne foretak og IKS per elev 530 Medier og kommunikasjon

ID VGO172487202P00025595

Indikatoren viser korrigererte brutto driftsutgifter inkludert utgifter ved kjøp fra egne foretak og IKS, per elev i utdanningsprogram for medier og kommunikasjon.

Teller: Korrigererte brutto driftsutgifter inkludert kjøp fra egne foretak og IKS, kontoklasse 1, artene 010 – 290, 375, 380, 429, 590, 690, 710, 729, 790 for funksjon 530. Kilde: Kommuneregnskapet.

Nevner: Elever i utdanningsprogram for medier og kommunikasjon i fylkeskommunale skoler, vektet. Ved beregning av kostnader per elev anvendes elevtallet vektet til kalenderår for å tilpasses regnskapsåret. Vektingen utgjør 5/12 av inneværende skoleår og 7/12 av forrige skoleår. Kilde: VIGO.

((mr("Korr bto driftsutg inkl kjøp fra egne foretak og IKS, utdprog medier og kommunikasjon (530)))/(mr("Elever enhetskostnader vektet, utdprog medier og kommunikasjon")))*1000

Publiseres	1	Desimaler	0	Gjennomsnitt	1
Tidsseriebrudd	0000	Innrykk	0	Frigivning	2009-03-16 10:00:00
Enhet	Kroner				

206 Indikator Korr bto driftsutg inkl kjøp fra egne foretak og IKS per elev 531 Naturbruk

ID VGO172487255P00025618

Indikatoren viser korrigererte brutto driftsutgifter inkludert utgifter ved kjøp fra egne foretak og IKS, per elev i utdanningsprogram for naturbruk.

Teller: Korrigererte brutto driftsutgifter inkludert kjøp fra egne foretak og IKS, kontoklasse 1, artene 010 – 290, 375, 380, 429, 590, 690, 710, 729, 790 for funksjon 531. Kilde: Kommuneregnskapet.

Nevner: Elever i utdanningsprogram for naturbruk i fylkeskommunale skoler, vektet. Ved beregning av kostnader per elev anvendes elevtallet vektet til kalenderår for å tilpasses regnskapsåret. Vektingen utgjør 5/12 av inneværende skoleår og 7/12 av forrige skoleår. Kilde: VIGO.

((mr("Korr bto driftsutg inkl kjøp fra egne foretak og IKS, utdprog naturbruk (531)))/(mr("Elever enhetskostnader vektet, utdprog naturbruk")))*1000

Publiseres	1	Desimaler	0	Gjennomsnitt	1
Tidsseriebrudd	0000	Innrykk	0	Frigivning	2009-03-16 10:00:00
Enhet	Kroner				

207 Indikator Korr bto driftsutg inkl kjøp fra egne foretak og IKS per elev 532 Service og samferdsel

ID VGO172487313P00025657

Indikatoren viser korrigererte brutto driftsutgifter inkludert utgifter ved kjøp fra egne foretak og IKS, per elev i utdanningsprogram for service og samferdsel.

Teller: Korrigererte brutto driftsutgifter inkludert kjøp fra egne foretak og IKS, kontoklasse 1, artene 010 – 290, 375, 380, 429, 590, 690, 710, 729, 790 for funksjon 532. Kilde: Kommuneregnskapet.

Nevner: Elever i utdanningsprogram for service og samferdsel i fylkeskommunale skoler, vektet. Ved beregning av kostnader per elev anvendes elevtallet vektet til kalenderår for å tilpasses regnskapsåret. Vektingen utgjør 5/12 av inneværende skoleår og 7/12 av forrige skoleår. Kilde: VIGO.

((mr("Korr bto driftsutg inkl kjøp fra egne foretak og IKS, utdprog service og samferdsel (532)))/(mr("Elever enhetskostnader vektet, utdprog service og samferdsel")))*1000

Publiseres	1	Desimaler	0	Gjennomsnitt	1
Tidsseriebrudd	0000	Innrykk	0	Frigivning	2009-03-16 10:00:00
Enhet	Kroner				

208 Indikator Korr bto driftsutg inkl kjøp fra egne foretak og IKS per elev 538 Allmennfaglige studretn

ID VGO172486439P00025386

Indikatoren viser korrigererte brutto driftsutgifter inkludert utgifter ved kjøp fra egne foretak og IKS, per elev i allmennfaglige studieretninger.

Teller: Korrigererte brutto driftsutgifter inkludert kjøp fra egne foretak og IKS, kontoklasse 1, artene 010 – 290, 375, 380, 429, 590, 690, 710, 729, 790 for funksjon 538. Kilde: Kommuneregnskapet.

Nevner: Elever i allmennfaglige studieretninger i fylkeskommunale skoler, vektet. Ved beregning av kostnader per elev anvendes elevtallet vektet til kalenderår for å tilpasses regnskapsåret. Vektingen utgjør 5/12 av inneværende skoleår og 7/12 av forrige skoleår. Kilde: VIGO.

((mr("Korr bto driftsutg inkl kjøp fra egne foretak og IKS, allmf studretn (538)))/(mr("Elever enhetskostnader vektet, allmennfaglige studieretninger")))*1000

Publiseres	1	Desimaler	0	Gjennomsnitt	1
Tidsseriebrudd	0000	Innrykk	0	Frigivning	2009-03-16 10:00:00
Enhet	Kroner				

209 Indikator Korr bto driftsutg inkl kjøp fra egne foretak og IKS per elev 539 Yrkesfaglige studretn

ID VGO172486564P00025398

Indikatoren viser korrigererte brutto driftsutgifter inkludert utgifter ved kjøp fra egne foretak og IKS, per elev i yrkesfaglige studieretninger.

Teller: Korrigererte brutto driftsutgifter inkludert kjøp fra egne foretak og IKS, kontoklasse 1, artene 010 – 290, 375, 380, 429, 590, 690, 710, 729, 790 for funksjon 539. Kilde: Kommuneregnskapet.

Nevner: Elever i yrkesfaglige studieretninger i fylkeskommunale skoler, vektet. Ved beregning av kostnader per elev anvendes elevtallet vektet til kalenderår for å tilpasses regnskapsåret. Vektingen utgjør 5/12 av inneværende skoleår og 7/12 av forrige skoleår. Kilde: VIGO.

((mr("Korr bto driftsutg inkl kjøp fra egne foretak og IKS, yrkf studretn (539)))/(mr("Elever enhetskostnader vektet, yrkesfaglige studieretninger")))*1000

Publiseres	1	Desimaler	0	Gjennomsnitt	1
Tidsseriebrudd	0000	Innrykk	0	Frigivning	2009-03-16 10:00:00
Enhet	Kroner				

210 Indikator Korr bto driftsutg inkl kjøp fra egne foretak og IKS og private per deltaker 581 Voksenopplæring etter opplæringsloven

ID K1171888106P00004772

Indikatoren viser korrigerede brutto driftsutgifter inkludert utgifter ved kjøp fra egne foretak og IKS og andre (private), til voksenopplæring etter opplæringsloven, per deltaker i videregående opplæring i tilbud tilpasset voksne.

Korrigerede brutto driftsutgifter viser driftsutgifter ved fylkeskommunens egen tjenesteproduksjon, pluss avskrivninger, minus dobbeltføringer som skyldes viderefordeling av utgifter/internkjøp mv. Her er i tillegg inkludert utgifter ved kjøp fra egne foretak og IKS og kjøp fra andre (private).

I en rekke fylkeskommuner har kjøp av hele tjenester fra private aktører for å tilby videregående opplæring for voksne et betydelig omfang. Utvidelsen av begrepet korrigerede brutto driftsutgifter med sikte på å få et bedre bilde av de aktuelle kostnadene fylkeskommunen har for å oppfylle tilbudet om videregående opplæring er derfor når det gjelder voksenopplæring også supplert med utgifter til kjøp av tjenester fra private, art 370.

Teller: Korrigerede brutto driftsutgifter inkludert kjøp fra egne foretak og IKS og andre (private), til voksenopplæring etter opplæringsloven, artene 010 – 290, 370, 375, 380, 429, 590, 690, 710, 729, 790 for funksjon 581. Kilde: Kommuneregnskapet, 1000 kroner.

Nevner: Deltakere i tilbud tilpasset voksne, som er realkompetansevurdert eller er i opplæringstiltak foregående skoleår eller per 1. oktober i rapporteringsåret. Kilde: VIGO.

((mr("Korr bto driftsutg inkl kjøp fra egne foretak og IKS og andre (private), voksenopplæring etter opplæringsloven (581)"))/(mr("Personer i tilbud tilpasset voksne, opplæring/realkomp.vurdering, unntatt lærlinger, skolefylke")))*1000

Publiseres	1	Desimaler	0	Gjennomsnitt	1
Tidsseriebrudd	0000	Innrykk	0	Frigivning	2009-03-16 10:00:00
Enhet	Kroner				

211 Indikator Lønnsutgifter per deltaker 581 Voksenopplæring etter opplæringsloven

ID 1010672244230705

Indikatoren viser arbeidsproduktiviteten målt ved lønnsutgifter ved voksenopplæring etter opplæringsloven (funksjon 581), per elev i opplæringstiltak tilpasset voksne eller som er realkompetansevurdert. Det forutsettes her at utgifter i tilknytning til elevstatus V (i tilbud tilpasset voksne) i elevtallene, er ført på funksjon 581.

Kostnadselementer omfatter bl.a. særskilte tilbud for voksne rettet mot tilegnelse av kompetanse fra videregående opplæring, vurdering av realkompetanse for voksne uavhengig av rettsstatus, og administrasjon av opplæring for voksne. Lønnsutgifter omfatter lønn og sosiale utgifter ved egen tjenesteproduksjon korrigert for sykelønnsrefusjon.

Teller: Lønnsutgifter (kontoklasse 1. artene (010-099) - 710) for voksenopplæringsfunksjonen 581, voksenopplæring etter opplæringsloven. Data fra kommuneregnskapet i 1000 kr.

Nevner: Personer som er i opplæringstiltak tilpasset voksne eller som har utfylt dato for dokumentert realkompetansevurdering, foregående skoleår eller per 1. oktober i rapporteringsåret.

((mr("Lønnsutgifter til voksenoppl fullfinansiert av fylkeskomm (581)"))/(mr("Personer i tilbud tilpasset voksne, opplæring/realkomp.vurdering, unntatt lærlinger, skolefylke")))*1000

Publiseres	1	Desimaler	0	Gjennomsnitt	1
Tidsseriebrudd	0000	Innrykk	1	Frigivning	2009-03-16 10:00:00
Enhet	Kroner				

212 Indikator Korr bto driftsutg inkl kjøp fra egne foretak og IKS per student 554 Fagskoleutdanning

ID K1171885720P00005444

Indikatoren viser korrigererte brutto driftsutgifter inkludert utgifter ved kjøp fra egne foretak og IKS, per student i fagskoleutdanning.

Teller: Korrigererte brutto driftsutgifter inkludert kjøp fra egne foretak og IKS, kontoklasse 1, artene 010 – 290, 375, 380, 429, 590, 690, 710, 729, 790 for funksjon 554. Kilde: Kommuneregnskapet.

Nevner: Studenter i fagskoleutdanning, vektet. Ved beregning av kostnader per elev anvendes studenttallet vektet til kalenderår for å tilpasses regnskapsåret. Vektingen utgjør 5/12 av inneværende skoleår og 7/12 av forrige skoleår. Kilde: VIGO.

((mr("Korr bto driftsutg inkl kjøp fra egne foretak og IKS, fagskole (554)))/(mr("Studenter fylkeskommunal fagskoleutdanning vektet")))*1000

Fotnote: I 2007 og 2008 er indikatoren for enkelte fylkeskommuner påvirket av mangler i innrapporteringen av studenter i fagskoleutdanning for 2007.

Publiseres	1	Desimaler	0	Gjennomsnitt	1
Tidsseriebrudd	0000	Innrykk	0	Frigivning	2009-03-16 10:00:00
Enhet	Kroner				

213 Indikator Lønnsutgifter per student 554 Fagskoleutdanning

ID 98205418429786

Indikatoren viser arbeidsproduktiviteten målt ved lønnsutgifter til Fagskole (funksjon 554), per student i fagskole i fylkeskommunen. Lønnsutgifter omfatter lønn og sosiale utgifter ved egen tjenesteproduksjon korrigert for sykelønnsrefusjon.

Teller: Lønnsutgifter (kontoklasse 1. artene (010-099) - 710) for funksjon 554, fagskole. Data fra kommuneregnskapet i 1000 kr.

Nevner: Studenter i teknisk fagskole og annen fagskole etter skolefylke. Tallet er vektet i forholdet fjorårstall 7/12 og årstall 5/12, per 1.10., slik at skoleåret tilsvarer regnskapsåret. Kilde: VIGO.

((mr("Lønnsutgifter til teknisk fagskole (554)))/(mr("Studenter fylkeskommunal fagskoleutdanning vektet")))*1000

Fotnote: I 2007 og 2008 er indikatoren for enkelte fylkeskommuner påvirket av mangler i innrapporteringen av studenter i fagskoleutdanning for 2007.

Publiseres	1	Desimaler	0	Gjennomsnitt	1
Tidsseriebrudd	2003	Innrykk	1	Frigivning	2009-03-16 10:00:00
Enhet	Kroner				

214 Indikator Korr bto driftsutg 510-560 Videregående opplæring i skole, per elev

ID VGO192785316151

Indikatoren viser korrigererte brutto driftsutgifter til videregående opplæring (funksjonene 510-560, unntatt 554), per elev i videregående opplæring. Utgifter til voksenopplæring etter opplæringsloven (elevstatus V) er ikke tatt med (funksjonen 581). Indikatoren viser enhetskostnaden for den aktuelle tjenesten.

Korrigererte brutto driftsutgifter omfatter driftsutgiftene ved fylkeskommunens egen tjenesteproduksjon pluss avskrivninger minus dobbeltføringer som skyldes viderefordeling av utgifter/ internkjøp mv.

Teller: Korrigererte brutto driftsutgifter (kontoklasse 1. artene (010-290)+ 429 + 590 - (690, 710, 729, 790)) for funksjonene 510, 515, 520, 521-532, 538, 539, 556 og 560. Data fra kommuneregnskapet i 1000 kr.

Nevner: Elever i fylkeskommunal videregående opplæring, etter skolefylke. Tall per 1.10. Tallet er vektet i forholdet 7/12 for i fjor og 5/12 for i år, for at skoleåret skal tilsvare regnskapsåret. Kilde: VIGO.

((mr("Korr bto driftsutg, videregående oppl og tekn fagskole (510-560)))/(mr("Elever enhetskostnader vektet, i fylkeskomm videregående opplæring")))*1000

Publiseres	1	Desimaler	0	Gjennomsnitt	1
Tidsseriebrudd	0000	Innrykk	0	Frigivning	2009-03-16 10:00:00
Enhet	Kroner				

215 Indikator Korr bto driftsutg 570 Fagopplæring i arbeidslivet, inkl. kjøp fra private, per lærling/lærekandidat

ID 98257579125506

Indikatoren viser korrigerte brutto driftsutgifter til fylkeskommunens egen tjenesteproduksjon av fagopplæring i arbeidslivet (funksjonen 570), per lærling/lærekandidat. I tillegg er kjøp fra private i forbindelse med fagopplæring i arbeidslivet tatt med.

Korrigerte brutto driftsutgifter omfatter driftsutgiftene ved fylkeskommunens egen tjenesteproduksjon pluss avskrivninger minus dobbeltføringer som skyldes viderefordeling av utgifter/ internkjøp mv. Indikatoren viser således enhetskostnaden for den aktuelle tjenesten. Fra 2006 anvendes sum vektet antall lærlinger og lærekandidater som grunnlag for beregning av enhetskostnader for funksjon 570 fagopplæring i arbeidslivet. Siden lærekandidater ikke har vært inkludert i tjenestetallene tidligere er tallene for enhetskostnader ikke direkte sammenlignbare med tall fra tidligere år.

En lærling er en person som har inngått lærekontrakt, møtt frem og startet lære i bedrift, opplæringskontor eller opplæringsring med sikte på å avlegge fagprøve/svenneprøve. En lærekandidat har en opplæringskontrakt. Fra 2006 inngår lærekandidater i grunnlaget for beregning av enhetskostnader for funksjon 570 fagopplæring i arbeidslivet. Siden lærekandidater tidligere ikke har vært inkludert i datagrunnlaget for tjenestetallene er tallene for enhetskostnader ikke direkte sammenlignbare med tall fra tidligere år.

Korr bto driftsutg til fagopplæring i arbeidslivet (570), inkl. kjøp/overf private, per lærling/lærekandidat = (Korr bto driftsutg til fagopplæring i arbeidslivet, inkl. kjøp/overf private (570))/(Lærlinger og lærekandidater vektet, læreplassfylke) *1000

Teller: Korrigerte brutto driftsutgifter (kontoklasse 1. artene (010-290)+ 429 + 590 -(690, 710, 729, 790) for funksjon 570, inkl. art 370 (kjøp fra andre, private). Data fra kommuneregnskapet i 1000 kr.

Nevner: Lærlinger og lærekandidater, etter læreplassfylke. Tallet er vektet i forholdet 7/12 for i fjor og 5/12 for i år, slik at skoleåret tilsvare regnskapsåret. Tall per 1.10. Kilde: VIGO.

**((mr("Korr bto driftsutg (inkl. overf. til andre private), lærlinger (570)))/
(mr("Lærlinger og lærekandidater vektet, læreplassfylke")))*1000**

Publiseres	1	Desimaler	0	Gjennomsnitt	1
Tidsseriebrudd	2003	Innrykk	0	Frigivning	2009-03-16 10:00:00
Enhet	Kroner				

216 Indikator Brutto driftsutgifter 570 Fagopplæring i arbeidslivet, per lærling/lærekandidat

ID K1109852646P00005371

Indikatoren viser brutto driftsutgifter til fylkeskommunens egen tjenesteproduksjon av fagopplæring i arbeidslivet (funksjonen 570), per lærling/lærekandidat. I tillegg er refusjoner fra andre fylkeskommuner i forbindelse med tjenester utført for lærlinger og lærekandidater fra disse fylkene tatt med. Brutto driftsutgifter omfatter driftsutgiftene ved fylkeskommunens egen tjenesteproduksjon + kjøp av varer og tjenester fra andre + overføringer fra andre. Indikatoren viser således enhetskostnader ved tjenester produsert for lærlinger og lærekandidater hjemmehørende i fylket.

En lærling er en person som har inngått lærekontrakt, møtt frem og startet lære i bedrift, opplæringskontor eller opplæringsring med sikte på å avlegge fagprøve/svenneprøve. En lærekandidat har en opplæringskontrakt. Fra 2006 anvendes sum vektet antall lærlinger og lærekandidater som grunnlag for beregning av enhetskostnader for funksjon 570 fagopplæring i arbeidslivet. Siden lærekandidater ikke har vært inkludert i tjenestetallene tidligere er tallene for enhetskostnader ikke direkte sammenlignbare med tall fra tidligere år.

Bto driftsutg til fagopplæring i arb.livet (570), inkl refusjon fra andre fylkeskomm, per lærling/lærekandidat = (Bto driftsutg til fagopplæring i arbeidslivet (570), inkl. refusjon fra andre fylkeskomm)/(Lærlinger og lærekandidater vektet, bostedsfylke) *1000

Teller: Brutto driftsutgifter (Kontoklasse 1, (010..480) + 590 - (690, 710, 729, 790) - art 730 (refusjon fra andre fylkeskommuner) for funksjon 570. Data fra kommuneregnskapet i 1000 kr.

Nevner: Lærlinger og lærekandidater, etter bostedsfylke. Tallet er vektet i forholdet 7/12 for i fjor og 5/12 for i år, slik at skoleåret tilsvare regnskapsåret. Tall per 1.10. Kilde: VIGO.

((mr("Bto driftsutg (inkl. refusjon fra andre fylkeskomm), lærlinger (570)))/(mr("Lærlinger og lærekandidater vektet, bostedsfylke")))*1000

Interne notater

Husk pluss på "Lærekandidater vektet, etter bostedsfylke". OK pr 22.5.07.

Hvis ikke tidsbrudd 2005, husk sjekk/sett tidligere tidsbrudd.

Publiseres	1	Desimaler	0	Gjennomsnitt	1
Tidsseriebrudd	2003	Innrykk	0	Frigivning	2009-03-16 10:00:00
Enhet	Kroner				

217 Indikator Korr bto driftsutg 510 Skolelokaler og internater, per elev

ID VGO164164900530

Indikatoren viser korrigererte brutto driftsutgifter til skolelokaler, forvaltning og internater (funksjon 510), per elev i videregående opplæring. Elever i opplæringstilbud tilpasset voksne (elevstatus V) er ikke tatt med i nevneren. Indikatoren viser enhetskostnaden for den aktuelle tjenesten. Fra og med 2007 føres utgifter til skoleskyss ikke lenger på funksjon 510, men på funksjoner for samferdsel.

Korrigererte brutto driftsutgifter omfatter driftsutgiftene ved fylkeskommunens egen tjenesteproduksjon pluss avskrivninger minus dobbeltføringer som skyldes viderefordeling av utgifter/ internkjøp mv.

Teller: Korrigererte brutto driftsutgifter (kontoklasse 1. artene (010-290)+ 429 + 590 - (690, 710, 729, 790)) for funksjon 510. Data fra kommuneregnskapet i 1000 kr.

Nevner: Elever i fylkeskommunal videregående opplæring, etter skolefylke. Tall per 1.10. Tallet er vektet i forholdet 7/12 for i fjor og 5/12 for i år, for at skoleåret skal tilsvare regnskapsåret. Kilde: VIGO.

((mr("Korr bto driftsutg til skolelokaler, forvaltning og skyss (510)))/(mr("Elever enhetskostnader vektet, i fylkeskomm videregående opplæring")))*1000

Publiseres	1	Desimaler	0	Gjennomsnitt	1
Tidsseriebrudd	0000	Innrykk	0	Frigivning	2009-03-16 10:00:00
Enhet	Kroner				

218 Indikator Korr bto driftsutg 515 Skoleforvaltning, per elev

ID K1236172420P8361

Indikatoren viser korrigerede brutto driftsutgifter til skoleforvaltning per elev i videregående opplæring. Elever i opplæringstilbud tilpasset voksne (elevstatus V) er ikke tatt med i nevneren. Indikatoren viser enhetskostnaden for den aktuelle tjenesten. Fra og med 2007 føres utgifter til skoleskyss ikke lenger på funksjon 510, men på funksjoner for samferdsel.

Korrigerede brutto driftsutgifter omfatter driftsutgiftene ved fylkeskommunens egen tjenesteproduksjon pluss avskrivninger minus dobbeltføringer som skyldes viderefordeling av utgifter/ internkjøp mv.

Teller: Korrigerede brutto driftsutgifter (kontoklasse 1. artene (010-290)+ 429 + 590 - (690, 710, 729, 790)) for funksjon 515. Data fra kommuneregnskapet i 1000 kr.

Nevner: Elever i fylkeskommunal videregående opplæring, etter skolefylke. Tall per 1.10. Tallet er vektet i forholdet 7/12 for i fjor og 5/12 for i år, for at skoleåret skal tilsvare regnskapsåret. Kilde: VIGO.

((mr("Korr bto driftsutg til skoleforvaltning (515)))/(mr("Elever enhetskostnader vektet, i fylkeskomm videregående opplæring")))*1000

Publiseres	1	Desimaler	0	Gjennomsnitt	1
Tidsseriebrudd	0000	Innrykk	0	Frigivning	2009-03-16 10:00:00
Enhet	Kroner				

219 Indikator Korr bto driftsutg 520 Ped. ledelse og ped. fellesutg, per elev

ID VGO164172500611

Indikatoren viser korrigerede brutto driftsutgifter til pedagogisk ledelse, pedagogiske fellesutgifter og gjesteelevsoppgjør(funksjon 520) - det som ikke er registrert på studieretning - per elev i videregående opplæring. Elever i opplæringstilbud tilpasset voksne (elevstatus V) er ikke med i nevneren. Indikatoren viser enhetskostnaden for den aktuelle tjenesten. Merk at artene som vedrører gjesteelevsoppgjør ikke inngår i definisjonen av brutto korrigerede driftsutgifter.

Korrigerede brutto driftsutgifter omfatter driftsutgiftene ved fylkeskommunens egen tjenesteproduksjon pluss avskrivninger minus dobbeltføringer som skyldes viderefordeling av utgifter/ internkjøp mv.

Teller: Korrigerede brutto driftsutgifter (kontoklasse 1. artene (010-290)+ 429 + 590 - (690, 710, 729, 790)) for funksjon 520. Data fra kommuneregnskapet i 1000 kr.

Nevner: Elever i fylkeskommunal videregående opplæring, etter skolefylke. Tall per 1.10. Tallet er vektet i forholdet 7/12 for i fjor og 5/12 for i år, for at skoleåret skal tilsvare regnskapsåret. Kilde: VIGO.

((mr("Korr bto driftsutg til undervisning (520)))/(mr("Elever enhetskostnader vektet, i fylkeskomm videregående opplæring")))*1000

Publiseres	1	Desimaler	0	Gjennomsnitt	1
Tidsseriebrudd	0000	Innrykk	0	Frigivning	2009-03-16 10:00:00
Enhet	Kroner				

220 Indikator Korr bto driftsutg 521-539,559 Alle utdprog/studretn, per elev

ID VGO164224400950

Indikatoren viser korrigererte brutto driftsutgifter alle utdanningsprogrammer, studieretninger og landslinjer i videregående skole (funksjonene 521-532, 538 og 539, og 559), per elev i videregående opplæring. Elever i opplæringstilbud for voksne er ikke tatt med her, men i funksjon 581. Tallet er også eksklusiv elever i alternativ opplæring. Indikatoren viser enhetskostnader i tilknytning til utdanningsprogrammer og studieretninger i videregående opplæring.

Korrigererte brutto driftsutgifter omfatter driftsutgiftene ved fylkeskommunens egen tjenesteproduksjon pluss avskrivninger minus dobbeltføringer som skyldes viderefordeling av utgifter/ internkjøp mv.

Teller: Korrigererte brutto driftsutgifter (kontoklasse 1. artene (010-290)+ 429 + 590 - (690, 710, 729, 790)) for funksjonene 521-532, 538-539, 559. Data fra kommuneregnskapet i 1000 kr.

Nevner: Elever i alle studieretninger og utdanningsprogrammer i fylkeskommunal videregående opplæring, etter skolefylke, per 1.10. Tallet er vektet i forholdet 7/12 for i fjor og 5/12 for i år, for at skoleåret skal tilsvare regnskapsåret. Kilde: VIGO.

Denne indikatoren måler totale enhetskostnader knyttet til drift av alle studieretninger/utdanningsprogrammer og landslinjer. Til forskjell fra de totale enhetskostnadene per elev i videregående opplæring (korrigererte brutto driftsutg videregående opplæring) som omfatter ikke bare enhetskostnader per studieretning/utdanningsprogram, men også enhetskostnader til undervisning ikke fordelt på studieretning (funksjon 520) og utgifter til skoleforvaltning og internater (funksjon 510).

((mr("Korr bto driftsutg til alle studieretninger (541-556, ikke 554)"))/(mr("Elever enhetskostnader vektet, alle utdanningsprogram")))*1000

Publiseres	1	Desimaler	0	Gjennomsnitt	1
Tidsseriebrudd	0000	Innrykk	0	Frigivning	2009-03-16 10:00:00
Enhet	Kroner				

221 Indikator Korr bto driftsutg 521,527,529,538 Studieforbredende utdprog/studretn, per elev

ID VGO171631677P00030142

Indikatoren viser korrigererte brutto driftsutgifter til studieforbredende utdanningsprogrammer og allmennfaglige studieretninger per elev i videregående opplæring.

Indikatoren viser dermed enhetskostnadene eller produktiviteten ved den aktuelle tjenesten. Elever i landslinjer og elever i opplæringstilbud tilpasset voksne er ikke tatt med under de enkelte studieretningene, men under funksjonene 559 Landslinjer og 581 Voksenopplæring etter opplæringsloven.

Korrigererte brutto driftsutgifter omfatter driftsutgiftene ved fylkeskommunens egen tjenesteproduksjon pluss avskrivninger minus dobbeltføringer som skyldes viderefordeling av utgifter/ internkjøp mv.

Teller: Korrigererte brutto driftsutgifter (kontoklasse 1. artene (010-290) + 429 + 590 - (690, 710, 729, 790)) for funksjonene 521, 527, 529, 538. Data fra kommuneregnskapet i 1000 kr.

Nevner: Elever i studieforbredende utdanningsprogram/allmennfaglige studieretninger i fylkeskommunale videregående skoler, etter skolefylke. Tallet er vektet i forholdet fjorårstall 7/12 og årstall 5/12, per 1.10., slik at skoleåret tilsvare regnskapsåret. Kilde: VIGO.

((mr("Korr bto driftsutg studieforbredende utdprog (521, 527, 529)"))/(mr("Elever enhetskostnader vektet, studieforbredende utdprog")))*1000

Publiseres	1	Desimaler	0	Gjennomsnitt	1
Tidsseriebrudd	0000	Innrykk	0	Frigivning	2009-03-16 10:00:00
Enhet	Kroner				

222 Indikator Korr bto driftsutg 522-526,528,530-532,539 Yrkesfaglige utdprog/studretn, per elev

ID VGO171648467P00030967

Indikatoren viser korrigererte brutto driftsutgifter til yrkesfaglige utdanningsprogrammer og studieretninger per elev i videregående opplæring.

Indikatoren viser dermed enhetskostnadene eller produktiviteten ved den aktuelle tjenesten. Elever i landslinjer og elever i opplæringstilbud tilpasset voksne er ikke tatt med under de enkelte studieretningene, men under funksjonene 559 Landslinjer og 581 Voksenopplæring etter opplæringsloven.

Korrigererte brutto driftsutgifter omfatter driftsutgiftene ved fylkeskommunens egen tjenesteproduksjon pluss avskrivninger minus dobbeltføringer som skyldes viderefordeling av utgifter/ internkjøp mv.

Teller: Korrigererte brutto driftsutgifter (kontoklasse 1. artene (010-290) + 429 + 590 - (690, 710, 729, 790)) for funksjonene 522-526, 528, 530-532, 539. Data fra kommuneregnskapet i 1000 kr.

Nevner: Elever i yrkesfaglige utdprog/studretn i fylkeskommunale videregående skoler, etter skolefylke. Tallet er vektet i forholdet fjorårstall 7/12 og årstall 5/12, per 1.10., slik at skoleåret tilsvarer regnskapsåret. Kilde: VIGO.

((mr("Korr bto driftsutg yrkesfaglige utdprog (522-526,528,530-532)))/(mr("Elever enhetskostnader vektet, yrkesfaglige utdprog")))*1000

Publiseres	1	Desimaler	0	Gjennomsnitt	1
Tidsseriebrudd	0000	Innrykk	0	Frigivning	2009-03-16 10:00:00
Enhet	Kroner				

223 Indikator Korr bto driftsutg 559 Landslinjer, per elev

ID VGO108998834P00018824

Indikatoren viser korrigererte brutto driftsutgifter til landslinjer (funksjon 559), per elev i landslinjer i fylkeskommunal videregående skole. Indikatoren viser dermed enhetskostnadene eller produktiviteten ved den aktuelle tjenesten.

Korrigererte brutto driftsutgifter omfatter driftsutgiftene ved fylkeskommunens egen tjenesteproduksjon pluss avskrivninger minus dobbeltføringer som skyldes viderefordeling av utgifter/ internkjøp mv.

Teller: Korrigererte brutto driftsutgifter (kontoklasse 1. artene (010-290) + 429 + 590 - (690, 710, 729, 790)) funksjon 559, Landslinjer. Data fra kommuneregnskapet i 1000 kr.

Nevner: Elever i landslinjer i fylkeskommunale videregående skoler, etter skolefylke. Kilde: VIGO.

((mr("Korr bto driftsutg til studretn landslinjer (559)))/(mr("Elever enhetskostnader vektet, landslinjer")))*1000

Publiseres	1	Desimaler	0	Gjennomsnitt	1
Tidsseriebrudd	0000	Innrykk	0	Frigivning	2009-03-16 10:00:00
Enhet	Kroner				

224 Indikator Korr bto driftsutg 560 Spesundervisning og særskilt tilpasset opplæring, per elev

ID VGO164271324007

Indikatoren viser korrigererte brutto driftsutgifter til spesialundervisning og særskilt tilpasset opplæring (funksjon 560), per elev i videregående opplæring.

Selv om nevner i indikatoren er ALLE elever i videregående opplæring - og ikke antall elever som får spesialundervisning eller særskilt tilpasset opplæring (pga. variabel kvalitet/underrapportering i elevdata), er formålet med indikatoren å vise enhetskostnaden for den aktuelle tjenesten. Korrigererte brutto driftsutgifter omfatter driftsutgiftene ved fylkeskommunens egen tjenesteproduksjon, pluss avskrivninger minus dobbeltføringer som skyldes viderefordeling av utgifter/internkjøp mv.

Med utgangspunkt i prinsippene om elevtilpasset og likeverdig opplæring, har elever som etter en sakkyndig vurdering kan sies å ha så dårlig utbytte av det ordinære undervisningstilbudet at opplæringen ikke kan regnes som likeverdig, rett til spesialundervisning. Elever som kan ha utbytte av ekstra hjelp og støtte, men som etter sakkyndig vurdering ikke kan sies å ha et særskilt behov, har imidlertid ikke lovfestet rett til spesialundervisning. Selv om elever som kan ha utbytte av ekstra hjelp og støtte ikke har rett til spesialundervisning, blir undervisningen ofte særskilt tilrettelagt på en måte som medføre ekstra utgifter for fylkeskommunen. I FylkesKOSTRA omfatter definisjonen særskilt tilrettelegging og oppfølging som medfører ekstrakostnader utover fylkeskommunens ordinære undervisningsopplegg.

Teller: Korrigererte brutto driftsutgifter (kontoklasse 1. art (010-290) + 429 + 590 - (690, 710, 729, 790)) for funksjon 560, spesialundervisning og særskilt tilpasset opplæring. Data fra kommuneregnskapet i 1000 kr.

Nevner: Elever i fylkeskommunal videregående opplæring, etter skolefylke. Tallet er vektet i forholdet 7/12 for foregående skoleår og 5/12 for inneværende skoleår, slik at skoleåret tilsvarer regnskapsåret. Kilde: VIGO.

((mr("Korr bto driftsutg til spesialunderv og særskilt tilpasset oppl (560)))/(mr("Elever enhetskostnader vektet, i fylkeskomm videregående opplæring")))*1000

Publiseres	1	Desimaler	0	Gjennomsnitt	1
Tidsseriebrudd	0000	Innrykk	0	Frigivning	2009-03-16 10:00:00
Enhet	Kroner				

225 Indikator Korr bto driftsutg 521 Utdprog studiespesialisering, per elev

ID VGO172145490P00026068

Indikatoren viser korrigererte brutto driftsutgifter til utdanningsprogram for studiespesialisering per elev.

Indikatoren viser dermed enhetskostnadene eller produktiviteten ved den aktuelle tjenesten. Elever i landslinjer og elever i opplæringstilbud tilpasset voksne er ikke tatt med under de enkelte studieretningene, men under funksjonene 559 Landslinjer og 581 Voksenopplæring etter opplæringsloven.

Korrigererte brutto driftsutgifter omfatter driftsutgiftene ved fylkeskommunens egen tjenesteproduksjon pluss avskrivninger minus dobbeltføringer som skyldes viderefordeling av utgifter/internkjøp mv.

Teller: Korrigererte brutto driftsutgifter (kontoklasse 1. artene (010-290) + 429 + 590 - (690, 710, 729, 790)) for funksjon 521. Kilde: Kommuneregnskapet i 1000 kr.

Nevner: Elever i utdanningsprogram for studiespesialisering i fylkeskommunale videregående skoler, etter skolefylke. Tallet er vektet i forholdet fjorårstall 7/12 og rapporteringsåret 5/12, per 1.10., slik at skoleåret tilsvarer regnskapsåret. Kilde: VIGO.

(mr("Korr bto driftsutg utdprog studiespesialisering (521)))/(mr("Elever enhetskostnader vektet, utdprog studiespesialisering"))*1000

Publiseres	1	Desimaler	0	Gjennomsnitt	1
Tidsseriebrudd	0000	Innrykk	0	Frigivning	2009-03-16 10:00:00
Enhet	Kroner				

226 Indikator Korr bto driftsutg 527 Utdprog idrettsfag, per elev

ID VGO172145820P00026101

Indikatoren viser korrigerede brutto driftsutgifter til utdanningsprogram for idrettsfag per elev. Indikatoren viser dermed enhetskostnadene eller produktiviteten ved den aktuelle tjenesten. Elever i landslinjer og elever i opplæringstilbud tilpasset voksne er ikke tatt med under de enkelte studieretningene, men under funksjonene 559 Landslinjer og 581 Voksenopplæring etter opplæringsloven.

Korrigerede brutto driftsutgifter omfatter driftsutgiftene ved fylkeskommunens egen tjenesteproduksjon pluss avskrivninger minus dobbeltføringer som skyldes viderefordeling av utgifter/internkjøp mv.

Teller: Korrigerede brutto driftsutgifter (kontoklasse 1. artene (010-290) + 429 + 590 - (690, 710, 729, 790)) for funksjon 527. Kilde: Kommuneregnskapet i 1000 kr.

Nevner: Elever i utdanningsprogram for idrettsfag i fylkeskommunale videregående skoler, etter skolefylke. Tallet er vektet i forholdet fjorårstall 7/12 og rapporteringsåret 5/12, per 1.10., slik at skoleåret tilsvarer regnskapsåret. Kilde: VIGO.

(mr("Korr bto driftsutg utdprog idrettsfag (527)"))/

(mr("Elever enhetskostnader vektet, utdprog idrettsfag"))*1000

Publiseres	1	Desimaler	0	Gjennomsnitt	1
Tidsseriebrudd	0000	Innrykk	0	Frigivning	2009-03-16 10:00:00
Enhet	Kroner				

227 Indikator Korr bto driftsutg 529 Utdprog musikk, dans og drama, per elev

ID VGO172148303P00026427

Indikatoren viser korrigerede brutto driftsutgifter til utdanningsprogram for musikk, dans og drama.

Indikatoren viser dermed enhetskostnadene eller produktiviteten ved den aktuelle tjenesten. Elever i landslinjer og elever i opplæringstilbud tilpasset voksne er ikke tatt med under de enkelte studieretningene, men under funksjonene 559 Landslinjer og 581 Voksenopplæring etter opplæringsloven.

Korrigerede brutto driftsutgifter omfatter driftsutgiftene ved fylkeskommunens egen tjenesteproduksjon pluss avskrivninger minus dobbeltføringer som skyldes viderefordeling av utgifter/internkjøp mv.

Teller: Korrigerede brutto driftsutgifter (kontoklasse 1. artene (010-290) + 429 + 590 - (690, 710, 729, 790)) for funksjon 529. Kilde: Kommuneregnskapet i 1000 kr.

Nevner: Elever i utdanningsprogram for musikk, dans og drama i fylkeskommunale videregående skoler, etter skolefylke. Tallet er vektet i forholdet fjorårstall 7/12 og rapporteringsåret 5/12, per 1.10., slik at skoleåret tilsvarer regnskapsåret. Kilde: VIGO.

(mr("Korr bto driftsutg utdprog musikk, dans og drama (529)"))/

(mr("Elever enhetskostnader vektet, utdprog musikk, dans og drama"))*1000

Publiseres	1	Desimaler	0	Gjennomsnitt	1
Tidsseriebrudd	0000	Innrykk	0	Frigivning	2009-03-16 10:00:00
Enhet	Kroner				

228 Indikator Korr bto driftsutg 522 Utdprog bygg- og anleggsteknikk, per elev

ID VGO172148489P00026456

Indikatoren viser korrigerede brutto driftsutgifter til utdanningsprogram for bygg- og anleggsteknikk per elev. Indikatoren viser dermed enhetskostnadene eller produktiviteten ved den aktuelle tjenesten. Elever i landslinjer og elever i opplæringstilbud tilpasset voksne er ikke tatt med under de enkelte studieretningene, men under funksjonene 559 Landslinjer og 581 Voksenopplæring etter opplæringsloven.

Korrigerede brutto driftsutgifter omfatter driftsutgiftene ved fylkeskommunens egen tjenesteproduksjon pluss avskrivninger minus dobbeltføringer som skyldes viderefordeling av utgifter/internkjøp mv.

Teller: Korrigerede brutto driftsutgifter (kontoklasse 1. artene (010-290) + 429 + 590 - (690, 710, 729, 790)) for funksjon 522. Kilde: Kommuneregnskapet i 1000 kr.

Nevner: Elever i utdanningsprogram for bygg- og anleggsteknikk i fylkeskommunale videregående skoler, etter skolefylke. Tallet er vektet i forholdet fjorårstall 7/12 og rapporteringsåret 5/12, per 1.10., slik at skoleåret tilsvarer regnskapsåret. Kilde: VIGO.

**(mr("Korr bto driftsutg utdprog bygg- og anleggsteknikk (522)"))/
(mr("Elever enhetskostnader vektet, utdprog bygg- og anleggsteknikk"))*1000**

Publiseres	1	Desimaler	0	Gjennomsnitt	1
Tidsseriebrudd	0000	Innrykk	0	Frigivning	2009-03-16 10:00:00
Enhet	Kroner				

229 Indikator Korr bto driftsutg 523 Utdprog elektrofag, per elev

ID VGO172148583P00026464

Indikatoren viser korrigerede brutto driftsutgifter til utdanningsprogram for elektrofag per elev. Indikatoren viser dermed enhetskostnadene eller produktiviteten ved den aktuelle tjenesten. Elever i landslinjer og elever i opplæringstilbud tilpasset voksne er ikke tatt med under de enkelte studieretningene, men under funksjonene 559 Landslinjer og 581 Voksenopplæring etter opplæringsloven.

Korrigerede brutto driftsutgifter omfatter driftsutgiftene ved fylkeskommunens egen tjenesteproduksjon pluss avskrivninger minus dobbeltføringer som skyldes viderefordeling av utgifter/internkjøp mv.

Teller: Korrigerede brutto driftsutgifter (kontoklasse 1. artene (010-290) + 429 + 590 - (690, 710, 729, 790)) for funksjon 523. Kilde: Kommuneregnskapet i 1000 kr.

Nevner: Elever i utdanningsprogram for elektrofag i fylkeskommunale videregående skoler, etter skolefylke. Tallet er vektet i forholdet fjorårstall 7/12 og rapporteringsåret 5/12, per 1.10., slik at skoleåret tilsvarer regnskapsåret. Kilde: VIGO.

**(mr("Korr bto driftsutg utdprog elektrofag (523)"))/
(mr("Elever enhetskostnader vektet, utdprog elektrofag"))*1000**

Publiseres	1	Desimaler	0	Gjennomsnitt	1
Tidsseriebrudd	2005	Innrykk	0	Frigivning	2009-03-16 10:00:00
Enhet	Kroner				

230 Indikator Korr bto driftsutg 524 Utdprog design og håndverk, per elev

ID VGO172148668P00026476

Indikatoren viser korrigerede brutto driftsutgifter til utdanningsprogram for design og håndverk. Indikatoren viser dermed enhetskostnadene eller produktiviteten ved den aktuelle tjenesten. Elever i landslinjer og elever i opplæringstilbud tilpasset voksne er ikke tatt med under de enkelte studieretningene, men under funksjonene 559 Landslinjer og 581 Voksenopplæring etter opplæringsloven.

Korrigerede brutto driftsutgifter omfatter driftsutgiftene ved fylkeskommunens egen tjenesteproduksjon pluss avskrivninger minus dobbeltføringer som skyldes viderefordeling av utgifter/internkjøp mv.

Teller: Korrigerede brutto driftsutgifter (kontoklasse 1. artene (010-290) + 429 + 590 - (690, 710, 729, 790)) for funksjon 524. Kilde: Kommuneregnskapet i 1000 kr.

Nevner: Elever i utdanningsprogram for design og håndverk i fylkeskommunale videregående skoler, etter skolefylke. Tallet er vektet i forholdet fjorårstall 7/12 og rapporteringsåret 5/12, per 1.10., slik at skoleåret tilsvarer regnskapsåret. Kilde: VIGO.

**(mr("Korr bto driftsutg utdprog design og håndverk (524")))/
(mr("Elever enhetskostnader vektet, utdprog design og håndverk"))*1000**

Publiseres	1	Desimaler	0	Gjennomsnitt	1
Tidsseriebrudd	0000	Innrykk	0	Frigivning	2009-03-16 10:00:00
Enhet	Kroner				

231 Indikator Korr bto driftsutg 525 Utdprog restaurant- og matfag, per elev

ID VGO172148751P00026490

Indikatoren viser korrigerede brutto driftsutgifter til utdanningsprogram for restaurant- og matfag per elev. Indikatoren viser dermed enhetskostnadene eller produktiviteten ved den aktuelle tjenesten. Elever i landslinjer og elever i opplæringstilbud tilpasset voksne er ikke tatt med under de enkelte studieretningene, men under funksjonene 559 Landslinjer og 581 Voksenopplæring etter opplæringsloven.

Korrigerede brutto driftsutgifter omfatter driftsutgiftene ved fylkeskommunens egen tjenesteproduksjon pluss avskrivninger minus dobbeltføringer som skyldes viderefordeling av utgifter/internkjøp mv.

Teller: Korrigerede brutto driftsutgifter (kontoklasse 1. artene (010-290) + 429 + 590 - (690, 710, 729, 790)) for funksjon 525. Kilde: Kommuneregnskapet i 1000 kr.

Nevner: Elever i utdanningsprogram for restaurant- og matfag i fylkeskommunale videregående skoler, etter skolefylke. Tallet er vektet i forholdet fjorårstall 7/12 og rapporteringsåret 5/12, per 1.10., slik at skoleåret tilsvarer regnskapsåret. Kilde: VIGO.

**(mr("Korr bto driftsutg utdprog restaurant- og matfag (525")))/
(mr("Elever enhetskostnader vektet, utdprog restaurant- og matfag"))*1000**

Publiseres	1	Desimaler	0	Gjennomsnitt	1
Tidsseriebrudd	0000	Innrykk	0	Frigivning	2009-03-16 10:00:00
Enhet	Kroner				

232 Indikator Korr bto driftsutg 526 Utdprog helse- og sosialfag, per elev

ID VGO172148834P00026511

Indikatoren viser korrigerede brutto driftsutgifter til utdanningsprogram for helse- og sosialfag per elev.

Indikatoren viser dermed enhetskostnadene eller produktiviteten ved den aktuelle tjenesten. Elever i landslinjer og elever i opplæringstilbud tilpasset voksne er ikke tatt med under de enkelte studieretningene, men under funksjonene 559 Landslinjer og 581 Voksenopplæring etter opplæringsloven.

Korrigerede brutto driftsutgifter omfatter driftsutgiftene ved fylkeskommunens egen tjenesteproduksjon pluss avskrivninger minus dobbeltføringer som skyldes viderefordeling av utgifter/interkjøp mv.

Teller: Korrigerede brutto driftsutgifter (kontoklasse 1. artene (010-290) + 429 + 590 - (690, 710, 729, 790)) for funksjon 526. Kilde: Kommuneregnskapet i 1000 kr.

Nevner: Elever i utdanningsprogram for helse- og sosialfag i fylkeskommunale videregående skoler, etter skolefylke. Tallet er vektet i forholdet fjorårstall 7/12 og rapporteringsåret 5/12, per 1.10., slik at skoleåret tilsvarer regnskapsåret. Kilde: VIGO.

(mr("Korr bto driftsutg utdprog helse- og sosialfag (526)))/

(mr("Elever enhetskostnader vektet, utdprog helse- og sosialfag"))*1000

Publiseres	1	Desimaler	0	Gjennomsnitt	1
Tidsseriebrudd	0000	Innrykk	0	Frigivning	2009-03-16 10:00:00
Enhet	Kroner				

233 Indikator Korr bto driftsutg 528 Utdprog teknikk og industriell produksjon, per elev

ID VGO172148928P00026531

Indikatoren viser korrigerede brutto driftsutgifter til utdanningsprogram for teknikk og industriell produksjon per elev.

Indikatoren viser dermed enhetskostnadene eller produktiviteten ved den aktuelle tjenesten. Elever i landslinjer og elever i opplæringstilbud tilpasset voksne er ikke tatt med under de enkelte studieretningene, men under funksjonene 559 Landslinjer og 581 Voksenopplæring etter opplæringsloven.

Korrigerede brutto driftsutgifter omfatter driftsutgiftene ved fylkeskommunens egen tjenesteproduksjon pluss avskrivninger minus dobbeltføringer som skyldes viderefordeling av utgifter/interkjøp mv.

Teller: Korrigerede brutto driftsutgifter (kontoklasse 1. artene (010-290) + 429 + 590 - (690, 710, 729, 790)) for funksjon 528. Kilde: Kommuneregnskapet i 1000 kr.

Nevner: Elever i utdanningsprogram for teknikk og industriell produksjon i fylkeskommunale videregående skoler, etter skolefylke. Tallet er vektet i forholdet fjorårstall 7/12 og rapporteringsåret 5/12, per 1.10., slik at skoleåret tilsvarer regnskapsåret. Kilde: VIGO.

(mr("Korr bto driftsutg utdprog teknikk og ind produksjon (528)))/

(mr("Elever enhetskostnader vektet, utdprog teknikk og ind produksjon"))*1000

Publiseres	1	Desimaler	0	Gjennomsnitt	1
Tidsseriebrudd	0000	Innrykk	0	Frigivning	2009-03-16 10:00:00
Enhet	Kroner				

234 Indikator Korr bto driftsutg 530 Utdprog medier og kommunikasjon, per elev

ID VGO172149114P00026582

Indikatoren viser korrigererte brutto driftsutgifter til utdanningsprogram for medier og kommunikasjon per elev. Indikatoren viser dermed enhetskostnadene eller produktiviteten ved den aktuelle tjenesten. Elever i landslinjer og elever i opplæringstilbud tilpasset voksne er ikke tatt med under de enkelte studieretningene, men under funksjonene 559 Landslinjer og 581 Voksenopplæring etter opplæringsloven.

Korrigererte brutto driftsutgifter omfatter driftsutgiftene ved fylkeskommunens egen tjenesteproduksjon pluss avskrivninger minus dobbeltføringer som skyldes viderefordeling av utgifter/internkjøp mv.

Teller: Korrigererte brutto driftsutgifter (kontoklasse 1. artene (010-290) + 429 + 590 - (690, 710, 729, 790)) for funksjon 530. Kilde: Kommuneregnskapet i 1000 kr.

Nevner: Elever i utdanningsprogram for medier og kommunikasjon i fylkeskommunale videregående skoler, etter skolefylke. Tallet er vektet i forholdet fjorårstall 7/12 og rapporteringsåret 5/12, per 1.10., slik at skoleåret tilsvarer regnskapsåret. Kilde: VIGO.

(mr("Korr bto driftsutg utdprog medier og kommunikasjon (530"))/
(mr("Elever enhetskostnader vektet, utdprog medier og kommunikasjon"))*1000

Publiseres	1	Desimaler	0	Gjennomsnitt	1
Tidsseriebrudd	0000	Innrykk	0	Frigivning	2009-03-16 10:00:00
Enhet	Kroner				

235 Indikator Korr bto driftsutg 531 Utdprog naturbruk, per elev

ID VGO172149185P00026598

Indikatoren viser korrigererte brutto driftsutgifter til utdanningsprogram for naturbruk per elev. Indikatoren viser dermed enhetskostnadene eller produktiviteten ved den aktuelle tjenesten. Elever i landslinjer og elever i opplæringstilbud tilpasset voksne er ikke tatt med under de enkelte studieretningene, men under funksjonene 559 Landslinjer og 581 Voksenopplæring etter opplæringsloven.

Korrigererte brutto driftsutgifter omfatter driftsutgiftene ved fylkeskommunens egen tjenesteproduksjon pluss avskrivninger minus dobbeltføringer som skyldes viderefordeling av utgifter/internkjøp mv.

Teller: Korrigererte brutto driftsutgifter (kontoklasse 1. artene (010-290) + 429 + 590 - (690, 710, 729, 790)) for funksjon 531. Kilde: Kommuneregnskapet i 1000 kr.

Nevner: Elever i utdanningsprogram for naturbruk i fylkeskommunale videregående skoler, etter skolefylke. Tallet er vektet i forholdet fjorårstall 7/12 og rapporteringsåret 5/12, per 1.10., slik at skoleåret tilsvarer regnskapsåret. Kilde: VIGO.

(mr("Korr bto driftsutg utdprog naturbruk (531"))/
(mr("Elever enhetskostnader vektet, utdprog naturbruk"))*1000

Publiseres	1	Desimaler	0	Gjennomsnitt	1
Tidsseriebrudd	0000	Innrykk	0	Frigivning	2009-03-16 10:00:00
Enhet	Kroner				

236 Indikator Korr bto driftsutg 532 Utdprog service og samferdsel, per elev

ID VGO172149270P00026628

Indikatoren viser korrigerede brutto driftsutgifter til utdanningsprogram for service og samferdsel per elev. Indikatoren viser dermed enhetskostnadene eller produktiviteten ved den aktuelle tjenesten. Elever i landslinjer og elever i opplæringstilbud tilpasset voksne er ikke tatt med under de enkelte studieretningene, men under funksjonene 559 Landslinjer og 581 Voksenopplæring etter opplæringsloven.

Korrigerede brutto driftsutgifter omfatter driftsutgiftene ved fylkeskommunens egen tjenesteproduksjon pluss avskrivninger minus dobbeltføringer som skyldes viderefordeling av utgifter/interkjøp mv.

Teller: Korrigerede brutto driftsutgifter (kontoklasse 1. artene (010-290) + 429 + 590 - (690, 710, 729, 790)) for funksjon 532. Kilde: Kommuneregnskapet i 1000 kr.

Nevner: Elever i utdanningsprogram for service og samferdsel i fylkeskommunale videregående skoler, etter skolefylke. Tallet er vektet i forholdet fjorårstall 7/12 og rapporteringsåret 5/12, per 1.10., slik at skoleåret tilsvarer regnskapsåret. Kilde: VIGO.

((mr("Korr bto driftsutg utdprog service og samferdsel (532)"))/ (mr("Elever enhetskostnader vektet, utdprog service og samferdsel")))*1000

Publiseres	1	Desimaler	0	Gjennomsnitt	1
Tidsseriebrudd	0000	Innrykk	0	Frigivning	2009-03-16 10:00:00
Enhet	Kroner				

237 Indikator Korr bto driftsutg 538 Allmennfaglige studieretninger, per elev

ID VGO200476503326

Indikatoren viser korrigerede brutto driftsutgifter til allmennfaglige studieretninger (funksjon 538), per elev i allmennfaglige studieretninger i fylkeskommunale skoler. Indikatoren viser dermed enhetskostnadene eller produktiviteten ved den aktuelle tjenesten. Elever i landslinjer og elever i opplæringstilbud tilpasset voksne er ikke tatt med under de enkelte studieretningene, men under funksjonene 559 Landslinjer og 581 Voksenopplæring etter opplæringsloven.

Korrigerede brutto driftsutgifter omfatter driftsutgiftene ved fylkeskommunens egen tjenesteproduksjon pluss avskrivninger minus dobbeltføringer som skyldes viderefordeling av utgifter/ internkjøp mv.

Teller: Korrigerede brutto driftsutgifter (kontoklasse 1. artene (010-290) + 429 + 590 - (690, 710, 729, 790)) for funksjon 538. Data fra kommuneregnskapet i 1000 kr.

Nevner: Elever i allmennfaglige studieretninger i fylkeskommunale videregående skoler, etter skolefylke.

Tallet er vektet i forholdet fjorårstall 7/12 og årstall 5/12, per 1.10, slik at skoleåret tilsvarer regnskapsåret. Kilde: VIGO.

((mr("Korr bto driftsutg til allmennfaglige studieretninger (541, 547 og 549)"))/(mr("Elever enhetskostnader vektet, allmennfaglige studieretninger")))*1000

Publiseres	1	Desimaler	0	Gjennomsnitt	1
Tidsseriebrudd	0000	Innrykk	0	Frigivning	2009-03-16 10:00:00
Enhet	Kroner				

238 Indikator Korr bto driftsutg 539 Yrkesfaglige studieretninger, per elev

ID VGO200508829662

Indikatoren viser korrigerede brutto driftsutgifter til yrkesfaglige studieretninger (funksjon 539), per elev i yrkesfaglige studieretninger i fylkeskommunal videregående skole. Indikatoren viser dermed enhetskostnadene eller produktiviteten ved den aktuelle tjenesten. Elever i landslinjer og elever i opplæringstilbud tilpasset voksne er ikke tatt med under de enkelte studieretningene, men under funksjonene 559 Landslinjer og 581 Voksenopplæring fullfinansiert av fylkeskommunen.

Korrigerede brutto driftsutgifter omfatter driftsutgiftene ved fylkeskommunens egen tjenesteproduksjon plus avskrivninger minus dobbeltføringer som skyldes viderefordeling av utgifter/ internkjøp mv.

Teller: Korrigerede brutto driftsutgifter (kontoklasse 1. artene (010-290) + 429 + 590 -(690, 710, 729, 790)) for funksjon 539. Data fra kommuneregnskapet i 1000 kr.

Nevner: Elever i yrkesfaglige studieretninger i fylkeskommunale videregående skoler, etter skolefylke. Tallet er vektet i forholdet fjorårstall 7/12 og årstall 5/12, per 1.10, slik at skoleåret tilsvarer regnskapsåret. Kilde: VIGO.

((mr("Korr bto driftsutg yrkesfaglige studieretninger (ikke 541, 547, 549 og 554)))/(mr("Elever enhetskostnader vektet, yrkesfaglige studieretninger")))*1000

Publiseres	1	Desimaler	0	Gjennomsnitt	1
Tidsseriebrudd	0000	Innrykk	0	Frigivning	2009-03-16 10:00:00
Enhet	Kroner				

239 Indikator Korr bto driftsutg 581 Voksenopplæring etter opplæringsloven, per deltaker

ID 1010672117208088

Indikatoren viser korrigerede brutto driftsutgifter til voksenopplæring etter opplæringsloven funksjon 581), per elev i opplæringstiltak tilpasset voksne eller som har dokumentert realkompetanse. Kostnadselementer omfatter bl.a. særskilte tilbud for voksne rettet mot tilegnelse av kompetanse fra videregående opplæring, vurdering av realkompetanse for voksne uavhengig av rettsstatus, og administrasjon av opplæring for voksne. Det er forutsatt at personer rapportert med elevstatus "V" (i tilbud tilpasset voksne), er kostnadsført på denne funksjonen.

Korrigerede brutto driftsutgifter omfatter driftsutgiftene ved fylkeskommunens egen tjenesteproduksjon plus avskrivninger minus dobbeltføringer som skyldes viderefordeling av utgifter/ internkjøp mv.

Korrigerede brutto driftsutgifter til voksenopplæring etter opplæringsloven (581) per elev i vo = (Korr bto driftsutg til voksenopplæring etter opplæringsloven (581))/(Søkere og deltakere tilbud tilpasset voksne, opplæring/realkomp.vurdering, unntatt lærlinger, skolefylke)*1000

Teller: Korrigerede brutto driftsutgifter (kontoklasse 1. artene (010-290) + 429 + 590 - artene (690, 710, 729, 790)) for funksjon 581, voksenopplæring fullfinansiert av fylkeskommunen. Data fra kommuneregnskapet i 1000 kr.

Nevner: Personer som er i opplæringstiltak tilpasset voksne eller som har utfylt dato for dokumentert realkompetansevurdering, foregående skoleår eller per 1. oktober i rapporteringsåret.

((mr("Korr bto driftsutg til voksenopplæring fullfinansiert av fylkeskomm (581)))/(mr("Personer i tilbud tilpasset voksne, opplæring/realkomp.vurdering, unntatt lærlinger, skolefylke")))*1000

Publiseres	1	Desimaler	0	Gjennomsnitt	1
Tidsseriebrudd	2003	Innrykk	0	Frigivning	2009-03-16 10:00:00
Enhet	Kroner				

240 Indikator Korr bto driftsutg 554 Fagskoleutdanning, per student

ID 95200613602620

Indikatoren viser korrigerede brutto driftsutgifter til fagskole (funksjon 554), per elev i fagskole i fylkeskommunen. Indikatoren viser dermed enhetskostnadene eller produktiviteten ved den aktuelle tjenesten. Korrigerede brutto driftsutgifter omfatter driftsutgiftene ved fylkeskommunens egen tjenesteproduksjon pluss avskrivninger minus dobbeltføringer som skyldes viderefordeling av utgifter/ internkjøp mv.

Teller: Korrigerede brutto driftsutgifter (kontoklasse 1. artene (010-290) + 429 + 590 - (690, 710, 729, 790)) funksjon 554, fagskole. Data fra kommuneregnskapet i 1000 kr.

Nevner: Elever i teknisk fagskole og annen fagskole i fylkeskommunen, etter skolefylke. Tallet er vektet i forholdet fjorårstall 7/12 og årstall 5/12, per 1.10., slik at skoleåret tilsvarer regnskapsåret. Kilde: VIGO.

((mr("Korr bto driftsutg til teknisk fagskole (554)))/(mr("Studenter fylkeskommunal fagskoleutdanning vektet")))*1000

Fotnote

I 2007 og 2008 er indikatoren for enkelte fylkeskommuner påvirket av mangler i innrapporteringen av studenter i fagskoleutdanning for 2007.

Publiseres	1	Desimaler	0	Gjennomsnitt	1
Tidsseriebrudd	2003	Innrykk	0	Frigivning	2009-03-16 10:00:00
Enhet	Kroner				

241 Mellomregning Lærlinger, læreplassfylke

ID K1108989863P00017546

Tekst-ID Lærlinger, rapporteringsfylke

Lærlinger, etter læreplassfylke (rapporteringsfylke), per 01.10. Kilde: VIGO

felt("ekst", "FKU_A_RFYLK_LÆRLINGER")

Publiseres	1	Desimaler	0	Gjennomsnitt	0
Tidsseriebrudd	2003	Innrykk	0	Frigivning	2009-03-15 10:00:00
Enhet	Personer				

242 Mellomregning Lærlinger vektet, læreplassfylke

ID K1159775957P00029451

Tekst-ID Lærlinger vektet, etter læreplassfylke

Lærlinger, etter læreplassfylke (rapporteringsfylke), per 01.10. foregående skoleår og i rapporteringsåret. Kilde: VIGO.

Ved beregning av kostnader per lærling vektet antall lærlinger for to skoleår for å tilpasses regnskapsåret. Vektningen utgjør 5/12 av inneværende skoleår og 7/12 av forrige skoleår.

(((mr("Lærlinger, rapporteringsfylke"))*5/12)+((mr("Lærlinger, etter læreplassfylke, i fjor"))*7/12))

Interne notater

Lærlinger inneværende år et annet beregningsbegrep fordi dette ("Lærlinger, rapporteringsfylke") er tekstid til "Lærlinger, etter læreplassfylke" (som er nåværende publiseringstittel).

Publiseres	1	Desimaler	0	Gjennomsnitt	1
Tidsseriebrudd	0000	Innrykk	0	Frigivning	2009-03-16 10:00:00
Enhet	Antall				

243 Mellomregning Lærekandidater, opplæringsfylke

ID K1172057531P00021167

Tekst-ID Lærekandidater, læreplassfylke

Lærekandidater, personer registrert med opplæringskontrakt, etter opplæringsfylke (rapporteringsfylke), per 1.10. Kilde: VIGO.

felt("ekst","FKU_A_SKOLEKOM_LÆREKANDIDAT")

Publiseres 1 Desimaler 0 Gjennomsnitt 1

Tidsseriebrudd 2005 Innrykk 0 Frigivning 2009-03-16 10:00:00

Enhet Personer

244 Mellomregning Lærekandidater vektet, opplæringsfylke

ID K1179824487P00008070

Tekst-ID Lærekandidater vektet, læreplassfylke

Lærekandidater, etter læreplassfylke, per 01.10. foregående skoleår og i rapporteringsåret. Kilde: VIGO. Ved beregning av kostnader vektet antall lærekandidater for to skoleår for å tilpasses regnskapsåret. Vektingen utgjør 5/12 av inneværende skoleår og 7/12 av forrige skoleår.

((mr("Lærekandidater, læreplassfylke"))*5/12)+(mr("Lærekandidater, læreplassfylke, i fjor"))*7/12))

Publiseres 1 Desimaler 0 Gjennomsnitt 1

Tidsseriebrudd 0000 Innrykk 0 Frigivning 2009-03-16 10:00:00

Enhet Antall

245 Mellomregning Lærlinger og lærekandidater vektet, læreplassfylke

ID K1179825215P00008179

Tekst-ID Lærlinger og lærekandidater vektet, læreplassfylke

Lærlinger og lærekandidater samlet, etter læreplassfylke, per 01.10 foregående skoleår og i rapporteringsåret. Kilde: VIGO. Ved beregning av kostnader vektet antall lærlinger og lærekandidater for to skoleår for å tilpasses regnskapsåret. Vektingen utgjør 5/12 av inneværende skoleår og 7/12 av forrige skoleår.

Antall lærlinger og lærekandidater foreligger også som separate tall. Fra 2006 anvendes sum vektet antall lærlinger og lærekandidater som grunnlag for beregning av enhetskostnader for funksjon 570 fagopplæring i arbeidslivet. Siden lærekandidater ikke har vært inkludert i tjenestetallene tidligere er disse ikke direkte sammenlignbare med tidligere enhetskostnader.

(mr("Lærlinger vektet, etter læreplassfylke"))+(mr("Lærekandidater vektet, læreplassfylke"))

Publiseres 1 Desimaler 0 Gjennomsnitt 1

Tidsseriebrudd 0000 Innrykk 0 Frigivning 2009-03-16 10:00:00

Enhet Antall

246 Mellomregning Lærlinger vektet, bostedsfylke

ID K1159611756P00019786

Tekst-ID Lærlinger vektet, etter bostedsfylke

Lærlinger, etter bostedsfylke (hjemmefylke, iflg. folkeregisteret), per 01.10. inneværende skoleår og forrige skoleår. Kilde: VIGO

Ved beregning av kostnader per lærling (lærlinger etter bostedsfylke anvendes for å angi brutto driftsutgifter til fagopplæring i arbeidslivet (570) vektet tallene for lærlinger til kalenderår for å tilpasses regnskapsåret. Vektingen utgjør 5/12 av inneværende skoleår og 7/12 av forrige skoleår.

((mr("Lærlinger, etter bostedsfylke"))*5/12)+(mr("Lærlinger, etter bostedsfylke, i fjor"))*7/12))

Publiseres 1 Desimaler 0 Gjennomsnitt 1

Tidsseriebrudd 2004 Innrykk 0 Frigivning 2009-03-16 10:00:00

Enhet Antall

247 Mellomregning Lærekandidater vektet, bostedsfylke

ID K1179824140P00008010

Tekst-ID Lærekandidater vektet, etter bostedsfylke

Lærekandidater, etter bostedsfylke, per 01.10. foregående skoleår og i rapporteringsåret. Kilde: VIGO. Ved beregning av kostnader vektet antall lærekandidater for to skoleår for å tilpasses regnskapsåret. Vektingen utgjør 5/12 av innværende skoleår og 7/12 av forrige skoleår.

$((\text{mr}(\text{"Lærekandidater, bostedsfylke"}) * 5/12) + (\text{mr}(\text{"Lærekandidater, bostedsfylke, i fjor"}) * 7/12))$

Publiseres 1 Desimaler 0 Gjennomsnitt 1

Tidsseriebrudd 0000 Innrykk 0 Frigivning 2009-03-16 10:00:00

Enhet Antall

248 Mellomregning Lærlinger og lærekandidater vektet, bostedsfylke

ID K1179824790P00008111

Tekst-ID Lærlinger og lærekandidater vektet, bostedsfylke

Lærlinger og lærekandidater samlet, etter bostedsfylke, per 01.10. foregående skoleår og i rapporteringsåret. Kilde: VIGO. Ved beregning av kostnader vektet antall lærlinger og lærekandidater for to skoleår for å tilpasses regnskapsåret. Vektingen utgjør 5/12 av innværende skoleår og 7/12 av forrige skoleår.

Antall lærlinger og lærekandidater foreligger også som separate tall. Fra 2006 anvendes sum vektet antall lærlinger og lærekandidater som grunnlag for beregning av enhetskostnader for funksjon 570 fagopplæring i arbeidslivet. Siden lærekandidater ikke har vært inkludert i tjenestetallene tidligere er disse ikke direkte sammenlignbare med tidligere enhetskostnader.

$(\text{mr}(\text{"Lærlinger vektet, etter bostedsfylke"}) + (\text{mr}(\text{"Lærekandidater vektet, etter bostedsfylke"}))$

Publiseres 1 Desimaler 0 Gjennomsnitt 1

Tidsseriebrudd 0000 Innrykk 0 Frigivning 2009-03-16 10:00:00

Enhet Antall

249 Mellomregning Helårsekvivalenter fylkeskommunal videregående opplæring

ID 1077784371318509

Tekst-ID Helårsekvivalenter i fylkeskomm videregående opplæring

Elever i videregående opplæring i fylkeskommunale skoler, omregnet til helårsekvivalenter etter registrert kursprosent, etter skolefylke, per 01.10. Elever i opplæringstilbud tilpasset voksne (elevstatus V) og studenter i fagskoler er ikke medregnet. Alternativ opplæring er inkludert. Kilde: VIGO

$\text{felt}(\text{"ekst"}, \text{"FKU_A_SKOLEKOM_ELEVER_OMREGNET_HELÅRSEKV_FYLKEIER_SKOLE_STUDRET"})$

Publiseres 1 Desimaler 0 Gjennomsnitt 0

Tidsseriebrudd 2002 Innrykk 0 Frigivning 2009-03-16 10:00:00

Enhet Antall

250 Mellomregning Helårsekvivalenter vektet, fylkeskommunal videregående opplæring

ID K1156410263P00009222

Tekst-ID Helårsekvivalenter vektet, i fylkeskomm videregående opplæring

Elever i videregående opplæring i fylkeskommunale skoler, omregnet til helårsekvivalenter etter registrert kursprosent, etter skolefylke, per 01.10 foregående skoleår og i rapporteringsåret. Elever i opplæringstilbud tilpasset voksne og studenter i fagskoleutdanning er ikke medregnet. All alternativ opplæring i regi av fylkeskommunen er inkludert. Kilde: VIGO.

Ved beregning av kostnader per elev anvendes elevtallet korrigert for kursprosent og vektet til kalenderår for å tilpasses regnskapsåret. Vektingen utgjør 5/12 av inneværende skoleår og 7/12 av forrige skoleår.

((mr("Helårsekvivalenter i fylkeskomm videregående opplæring, i fjor")* 7/12)+(mr("Helårsekvivalenter i fylkeskomm videregående opplæring")* 5/12))

Publiseres 1 Desimaler 0 Gjennomsnitt 1

Tidsseriebrudd 2004 Innrykk 0 Frigivning 2009-03-16 10:00:00

Enhet Antall

251 Mellomregning Antall elever i fylkeskommunale skoler registrert med voksenstatus

ID K1204892580P00013604

Tekst-ID Elever fylkeskomm skoler registrert med elevstatus V, skolefylke

Elever i videregående opplæring registrert med elevstatus "V" som går i fylkeskommunale videregående skoler, dvs. elever som er registrert på et gyldig organisasjonsnummer for undervisning på videregående skoles nivå (80.210, 80.220) i fylkeskommunal sektor ift. Enhetsregisteret, per 01.10, etter skolefylke. Kilde: VIGO.

felt("ekst","FKU_A_SKOLEKOM_ELEVSTATUS_V_FK_SKOLE")

Publiseres 1 Desimaler 0 Gjennomsnitt 1

Tidsseriebrudd 0000 Innrykk 0 Frigivning 2009-03-16 10:00:00

Enhet Personer

252 Mellomregning Antall elever (nevner enhetskost) fylkeskomm videregående opplæring

ID VGO77784371318509

Tekst-ID Elever enhetskostnader i fylkeskomm videregående opplæring

Elever i videregående opplæring i fylkeskommunale skoler, etter skolefylke, per 01.10. Elever i opplæringstilbud tilpasset voksne (elevstatus V) er ikke medregnet. Alternativ opplæring er inkludert. Kilde: VIGO.

felt("ekst","FKU_A_SKOLEKOM_ELEVER_KOSTNADER_ALLE")

Publiseres 1 Desimaler 0 Gjennomsnitt 0

Tidsseriebrudd 0000 Innrykk 0 Frigivning 2009-03-16 10:00:00

Enhet Personer

253 Mellomregning Antall elever (nevner enhetskost) vektet, fylkeskomm videregående opplæring

ID VGO156410263P00009222

Tekst-ID Elever enhetskostnader vektet, i fylkeskomm videregående opplæring

Elever i videregående opplæring i fylkeskommunale skoler, etter skolefylke, per 01.10 foregående skoleår og i rapporteringsåret. Elever i opplæringstilbud tilpasset voksne (elevstatus V) er ikke medregnet. Alternativ opplæring er inkludert. Kilde: VIGO. Ved beregning av kostnader per elev anvendes elevtall for to skoleår vektet til kalenderår for å tilpasses regnskapsåret. Vektingen utgjør 5/12 av inneværende skoleår og 7/12 av forrige skoleår.

((felt("ekst","FKU_A_SKOLEKOM_ELEVER_KOSTNADER_ALLE",-1))*7/12)+(mr("Elever enhetskostnader i fylkeskomm videregående opplæring")*5/12))

Publiseres 1 Desimaler 0 Gjennomsnitt 1

Tidsseriebrudd 0000 Innrykk 0 Frigivning 2009-03-16 10:00:00

Enhet Personer

254 Mellomregning Antall elever (nevner enhetskost) 521-539,559 Alle utdanningsprogram/studretninger

ID VGO172131421P00024646

Tekst-ID Elever enhetskostnader alle utdanningsprogrammer (521-532,559)

Elever i alle studieretninger, utdanningsprogrammer og landslinjer i videregående opplæring i fylkeskommunale skoler, etter skolefylke, per 01.10. Elever i alternativ opplæring, eller opplæringstilbud tilpasset voksne (elevstatus V) er ikke medregnet. Kilde: VIGO.

(mr("Elever enhetskostnader studieforbereende utdprog (521, 527, 529)")+(mr("Elever enhetskostnader yrkesfaglige utdprog (522-526,528,530-532)")+(mr("Elever enhetskostnader landslinjer")))

Publiseres 1 Desimaler 0 Gjennomsnitt 1

Tidsseriebrudd 0000 Innrykk 0 Frigivning 2009-03-16 10:00:00

Enhet Personer

255 Mellomregning Antall elever (nevner enhetskost) vektet 521-539,559 Alle utdanningsprogram/studieretninger

ID VGO173086643P00005203

Tekst-ID Elever enhetskostnader vektet, alle utdanningsprogram

Elever alle utdanningsprogram og studieretninger, etter skolefylke, vektet. Ved beregning av kostnader per elev anvendes elevtallet korrigert for kursprosent og vektet til kalenderår for å tilpasses regnskapsåret. Vektingen utgjør 5/12 av inneværende skoleår og 7/12 av forrige skoleår.

((felt("ekst","FKU_A_SKOLEKOM_ELEVER_KOSTNADER_STUDRET_ALMFIALT",-1))+felt("ekst","FKU_A_SKOLEKOM_ELEVER_KOSTNADER_UTDPROG_STUDFORB",-1))+felt("ekst","FKU_A_SKOLEKOM_ELEVER_KOSTNADER_STUDRET_YRKEIALT",-1))+felt("ekst","FKU_A_SKOLEKOM_ELEVER_KOSTNADER_UTDPROG_YRKFAGL",-1)+felt("ekst","FKU_A_SKOLEKOM_ELEVER_KOSTNADER_LANDSLINJE",-1))*7/12)+(mr("Elever enhetskostnader alle utdanningsprogrammer (521-532,559)")*5/12))

Publiseres 1 Desimaler 0 Gjennomsnitt 1

Tidsseriebrudd 0000 Innrykk 0 Frigivning 2009-03-16 10:00:00

Enhet Personer

256 Mellomregning Antall elever (nevner enhetskost) 521,527,529,538

Studieforberedende utdprog/studretn

ID VGO171629899P00029829

Tekst-ID Elever enhetskostnader studieforberedende utdprog (521, 527, 529)

Elever i studieforberedende utdanningsprogrammer og allmennfaglige studieretninger i videregående opplæring i fylkeskommunale skoler, etter skolefylke, per 01.10. Elever i opplæringstilbud tilpasset voksne (elevstatus V) er ikke medregnet. Kilde: VIGO.

$\text{felt}(\text{"ekst"}, \text{"FKU_A_SKOLEKOM_ELEVER_KOSTNADER_STUDRET_ALMFIALT"}) +$
 $\text{felt}(\text{"ekst"}, \text{"FKU_A_SKOLEKOM_ELEVER_KOSTNADER_UTDPROG_STUDFORB"})$

Publiseres 1 Desimaler 0 Gjennomsnitt 1

Tidsseriebrudd 0000 Innrykk 0 Frigivning 2009-03-16 10:00:00

Enhet Personer

257 Mellomregning Antall elever (nevner enhetskost) vektet 521,527,529,538

Studieforberedende utdprog/studretn

ID VGO171630775P00030015

Tekst-ID Elever enhetskostnader vektet, studieforberedende utdprog

Elever i studieforberedende utdanningsprogrammer og allmennfaglige studieretninger i videregående opplæring i fylkeskommunale skoler, vektet. Elever i opplæringstilbud tilpasset voksne (elevstatus V) er ikke inkludert. Ved beregning av kostnader per elev anvendes elevtallet vektet til kalenderår for å tilpasses regnskapsåret. Vektingen utgjør 5/12 av inneværende skoleår og 7/12 av forrige skoleår.

$((\text{felt}(\text{"ekst"}, \text{"FKU_A_SKOLEKOM_ELEVER_KOSTNADER_STUDRET_ALMFIALT"}), \text{"-1"}) + \text{felt}(\text{"ekst"}, \text{"FKU_A_SKOLEKOM_ELEVER_KOSTNADER_UTDPROG_STUDFORB"}), \text{"-1"})) * 7/12$

$+ (\text{mr}(\text{"Elever enhetskostnader studieforberedende utdprog (521, 527, 529)}) * 5/12)$

Publiseres 1 Desimaler 0 Gjennomsnitt 1

Tidsseriebrudd 0000 Innrykk 0 Frigivning 2009-03-16 10:00:00

Enhet Personer

258 Mellomregning Antall elever (nevner enhetskost) 522-526,528,530-532,539

Yrkesfaglige utdprog/studretn

ID VGO171647505P00030889

Tekst-ID Elever enhetskostnader yrkesfaglige utdprog (522-526,528,530-532)

Elever i yrkesfaglige utdanningsprogrammer og studieretninger i videregående opplæring i fylkeskommunale skoler, etter skolefylke, per 01.10. Elever i opplæringstilbud tilpasset voksne (elevstatus V) er ikke medregnet. Kilde: VIGO.

$\text{felt}(\text{"ekst"}, \text{"FKU_A_SKOLEKOM_ELEVER_KOSTNADER_STUDRET_YRKEIALT"}) +$
 $\text{felt}(\text{"ekst"}, \text{"FKU_A_SKOLEKOM_ELEVER_KOSTNADER_UTDPROG_YRKFAGL"})$

Publiseres 1 Desimaler 0 Gjennomsnitt 1

Tidsseriebrudd 0000 Innrykk 0 Frigivning 2009-03-16 10:00:00

Enhet Personer

259 Mellomregning Antall elever (nevner enhetskost) vektet 522-526,528,530-532,539 Yrkesfaglige utdprog/studretn

ID VGO171648087P00030941

Tekst-ID Elever enhetskostnader vektet, yrkesfaglige utdprog

Elever i yrkesfaglige utdanningsprogrammer og studieretninger i videregående opplæring i fylkeskommunale skoler, vektet. Elever i opplæringstilbud tilpasset voksne (elevstatus V) er ikke inkludert. Ved beregning av kostnader per elev anvendes elevtallet vektet til kalenderår for å tilpasses regnskapsåret. Vektingen utgjør 5/12 av inneværende skoleår og 7/12 av forrige skoleår.

$((\text{felt}(\text{"ekst"}, \text{"FKU_A_SKOLEKOM_ELEVER_KOSTNADER_STUDRET_YRKEIALT"}, \text{"-1"})) + \text{felt}(\text{"ekst"}, \text{"FKU_A_SKOLEKOM_ELEVER_KOSTNADER_UTDPROG_YRK FAGL"}, \text{"-1"})) * 7/12) + (\text{mr}(\text{"Elever enhetskostnader yrkesfaglige utdprog (522-526,528,530-532)"})) * 5/12)$

Publiseres	1	Desimaler	0	Gjennomsnitt	1
Tidsseriebrudd	0000	Innrykk	0	Frigivning	2009-03-16 10:00:00
Enhet	Personer				

260 Mellomregning Antall elever (nevner enhetskost) 559 Landslinjer

ID VGO108998648P00018817

Tekst-ID Elever enhetskostnader landslinjer

Elever i landslinjer i fylkeskommunale skoler, etter skolefylke, per 01.10. Kilde: VIGO.

$\text{felt}(\text{"ekst"}, \text{"FKU_A_SKOLEKOM_ELEVER_KOSTNADER_LANDSLINJE"})$

Publiseres	1	Desimaler	0	Gjennomsnitt	0
Tidsseriebrudd	0000	Innrykk	0	Frigivning	2009-03-16 10:00:00
Enhet	Personer				

261 Mellomregning Antall elever (nevner enhetskost) vektet 559 Landslinjer

ID VGO159614204P00019958

Tekst-ID Elever enhetskostnader vektet, landslinjer

Elever på landslinjer i fylkeskommunale videregående skoler, etter skolefylke, per 01.10 foregående skoleår og i rapporteringsåret. Elever i opplæringstilbud tilpasset voksne (elevstatus V) er ikke medregnet. Kilde: VIGO. Ved beregning av kostnader per elev anvendes elevtall for to skoleår vektet til kalenderår for å tilpasses regnskapsåret. Vektingen utgjør 5/12 av inneværende skoleår og 7/12 av forrige skoleår.

$((\text{felt}(\text{"ekst"}, \text{"FKU_A_SKOLEKOM_ELEVER_KOSTNADER_LANDSLINJE"}, \text{"-1"})) * 7/12) + (\text{mr}(\text{"Elever enhetskostnader landslinjer"})) * 5/12)$

Publiseres	1	Desimaler	0	Gjennomsnitt	1
Tidsseriebrudd	0000	Innrykk	0	Frigivning	2009-03-16 10:00:00
Enhet	Personer				

262 Mellomregning Antall elever (nevner enhetskost) 521 Studiespesialisering

ID VGO172140305P00025438

Tekst-ID Elever enhetskostnader utdprog studiespesialisering (521)

Elever i utdanningsprogram for studiespesialisering i fylkeskommunale skoler, etter skolefylke, per 01.10. Elever i opplæringstilbud tilpasset voksne (elevstatus V) er ikke medregnet. Kilde: VIGO.

$\text{felt}(\text{"ekst"}, \text{"FKU_A_SKOLEKOM_ELEVER_KOSTNADER_UTDPROG_STUDSPES"})$

Publiseres	1	Desimaler	0	Gjennomsnitt	1
Tidsseriebrudd	0000	Innrykk	0	Frigivning	2009-03-16 10:00:00
Enhet	Personer				

263 Mellomregning Antall elever (nevner enhetskost) vektet 521

Studiespesialisering

ID VGO172140691P00025517

Tekst-ID Elever enhetskostnader vektet, utdprog studiespesialisering

Elever i utdanningsprogram for studiespesialisering i fylkeskommunale skoler, etter skolefylke, vektet. Elever i opplæringstilbud tilpasset voksne (elevstatus V) er ikke medregnet. Ved beregning av kostnader per elev anvendes elevtallet vektet til kalenderår for å tilpasses regnskapsåret. Vektingen utgjør 5/12 av inneværende skoleår og 7/12 av forrige skoleår. Kilde: VIGO.

((felt("ekst","FKU_A_SKOLEKOM_ELEVER_KOSTNADER_UTDPROG_STUDSPES","-1")*7/12)+(mr("Elever enhetskostnader utdprog studiespesialisering (521)")*5/12))

Publiseres 1 Desimaler 0 Gjennomsnitt 1

Tidsseriebrudd 0000 Innrykk 0 Frigivning 2009-03-16 10:00:00

Enhet Personer

264 Mellomregning Antall elever (nevner enhetskost) 527 Idrettsfag

ID VGO172150113P00026810

Tekst-ID Elever enhetskostnader utdprog idrettsfag (527)

Elever i utdanningsprogram for idrettsfag i fylkeskommunale skoler, etter skolefylke, per 01.10. Elever i opplæringstilbud tilpasset voksne (elevstatus V) er ikke medregnet. Kilde: VIGO.

felt("ekst","FKU_A_SKOLEKOM_ELEVER_KOSTNADER_UTDPROG_IDRETTSFAG")

Publiseres 1 Desimaler 0 Gjennomsnitt 1

Tidsseriebrudd 0000 Innrykk 0 Frigivning 2009-03-16 10:00:00

Enhet Personer

265 Mellomregning Antall elever (nevner enhetskost) vektet 527 Idrettsfag

ID VGO172150321P00026907

Tekst-ID Elever enhetskostnader vektet, utdprog idrettsfag

Elever i utdanningsprogram for idrettsfag i fylkeskommunale skoler, etter skolefylke, vektet. Elever i opplæringstilbud tilpasset voksne (elevstatus V) er ikke inkludert. Ved beregning av kostnader per elev anvendes elevtallet vektet til kalenderår for å tilpasses regnskapsåret. Vektingen utgjør 5/12 av inneværende skoleår og 7/12 av forrige skoleår.

((felt("ekst","FKU_A_SKOLEKOM_ELEVER_KOSTNADER_UTDPROG_IDRETTSFAG","-1")*7/12)+(mr("Elever enhetskostnader utdprog idrettsfag (527)")*5/12))

Publiseres 1 Desimaler 0 Gjennomsnitt 1

Tidsseriebrudd 2005 Innrykk 0 Frigivning 2009-03-16 10:00:00

Enhet Personer

266 Mellomregning Antall elever (nevner enhetskost) 529 Musikk, dans og drama

ID VGO172141543P00025663

Tekst-ID Elever enhetskostnader utdprog musikk, dans og drama (529)

Elever i utdanningsprogram for musikk, dans og drama i fylkeskommunale skoler, etter skolefylke, per 01.10. Elever i opplæringstilbud tilpasset voksne (elevstatus V) er ikke inkludert. Kilde: VIGO.

felt("ekst","FKU_A_SKOLEKOM_ELEVER_KOSTNADER_UTDPROG_MDDRAMA")

Publiseres 1 Desimaler 0 Gjennomsnitt 1

Tidsseriebrudd 0000 Innrykk 0 Frigivning 2009-03-16 10:00:00

Enhet Personer

267 Mellomregning Antall elever (nevner enhetskost) vektet 529 Musikk, dans og drama

ID VGO172141780P00025703

Tekst-ID Elever enhetskostnader vektet, utdprog musikk, dans og drama

Elever i utdanningsprogram for musikk, dans og drama i fylkeskommunale skoler, etter skolefylke, vektet. Ved beregning av kostnader per elev anvendes elevtallet korrigert for kursprosent og vektet til kalenderår for å tilpasses regnskapsåret. Vektingen utgjør 5/12 av inneværende skoleår og 7/12 av forrige skoleår.

((felt("ekst","FKU_A_SKOLEKOM_ELEVER_KOSTNADER_UTDPROG_MDDRAMA","-1")*7/12)+(mr("Elever enhetskostnader utdprog musikk, dans og drama (529)")*5/12))

Publiseres 1 Desimaler 0 Gjennomsnitt 1

Tidsseriebrudd 2005 Innrykk 0 Frigivning 2009-03-16 10:00:00

Enhet Personer

268 Mellomregning Antall elever (nevner enhetskost) 522 Bygg- og anleggsteknikk

ID VGO172142134P00025766

Tekst-ID Elever enhetskostnader utdprog bygg- og anleggsteknikk (522)

Elever i utdanningsprogram for bygg- og anleggsteknikk i fylkeskommunale skoler, etter skolefylke, per 01.10. Elever i opplæringsstilbud tilpasset voksne (elevstatus V) er ikke inkludert. Kilde: VIGO.

felt("ekst","FKU_A_SKOLEKOM_ELEVER_KOSTNADER_UTDPROG_BYGGANLEGG")

Publiseres 1 Desimaler 0 Gjennomsnitt 1

Tidsseriebrudd 0000 Innrykk 0 Frigivning 2009-03-16 10:00:00

Enhet Personer

269 Mellomregning Antall elever (nevner enhetskost) vektet 522 Bygg- og anleggsteknikk

ID VGO172142292P00025778

Tekst-ID Elever enhetskostnader vektet, utdprog bygg- og anleggsteknikk

Elever i utdanningsprogram for bygg- og anleggsteknikk i fylkeskommunale skoler, etter skolefylke, vektet. Elever i opplæringsstilbud tilpasset voksne (elevstatus V) er ikke inkludert. Ved beregning av kostnader per elev anvendes elevtallet vektet til kalenderår for å tilpasses regnskapsåret. Vektingen utgjør 5/12 av inneværende skoleår og 7/12 av forrige skoleår.

((felt("ekst","FKU_A_SKOLEKOM_ELEVER_KOSTNADER_UTDPROG_BYGGANLEGG","-1")*7/12)+(mr("Elever enhetskostnader utdprog bygg- og anleggsteknikk (522)")*5/12))

Publiseres 1 Desimaler 0 Gjennomsnitt 1

Tidsseriebrudd 0000 Innrykk 0 Frigivning 2009-03-16 10:00:00

Enhet Personer

270 Mellomregning Antall elever (nevner enhetskost) 523 Elektrofag

ID VGO172142420P00025788

Tekst-ID Elever enhetskostnader utdprog elektrofag (523)

Elever i utdanningsprogram for elektrofag i fylkeskommunale skoler, etter skolefylke, per 01.10. Elever i opplæringsstilbud tilpasset voksne (elevstatus V) er ikke inkludert. Kilde: VIGO.

felt("ekst","FKU_A_SKOLEKOM_ELEVER_KOSTNADER_UTDPROG_ELEKTRO")

Publiseres 1 Desimaler 0 Gjennomsnitt 1

Tidsseriebrudd 0000 Innrykk 0 Frigivning 2009-03-16 10:00:00

Enhet Personer

271 Mellomregning Antall elever (nevner enhetskost) vektet 523 Elektrofag

ID VGO172142619P00025821

Tekst-ID Elever enhetskostnader vektet, utdprog elektrofag

Elever i utdanningsprogram for elektrofag i fylkeskommunale skoler, etter skolefylke, vektet. Elever i opplæringstilbud tilpasset voksne (elevstatus V) er ikke inkludert. Ved beregning av kostnader per elev anvendes elevtallet vektet til kalenderår for å tilpasses regnskapsåret. Vektingen utgjør 5/12 av inneværende skoleår og 7/12 av forrige skoleår.

((felt("ekst","FKU_A_SKOLEKOM_ELEVER_KOSTNADER_UTDPROG_ELEKTRO",-1))*7/12)+(mr("Elever enhetskostnader utdprog elektrofag (523)")*5/12))

Publiseres	1	Desimaler	0	Gjennomsnitt	1
Tidsseriebrudd	0000	Innrykk	0	Frigivning	2009-03-16 10:00:00
Enhet	Personer				

272 Mellomregning Antall elever (nevner enhetskost) 524 Design og håndverk

ID VGO172142805P00025858

Tekst-ID Elever enhetskostnader utdprog design og håndverk (524)

Elever i utdanningsprogram for design og håndverk i fylkeskommunale skoler, etter skolefylke, per 01.10. Elever i opplæringstilbud tilpasset voksne (elevstatus V) er ikke inkludert. Kilde: VIGO.

felt("ekst","FKU_A_SKOLEKOM_ELEVER_KOSTNADER_UTDPROG_DESHAND")

Publiseres	1	Desimaler	0	Gjennomsnitt	1
Tidsseriebrudd	0000	Innrykk	0	Frigivning	2009-03-16 10:00:00
Enhet	Personer				

273 Mellomregning Antall elever (nevner enhetskost) vektet 524 Design og håndverk

ID VGO172142937P00025871

Tekst-ID Elever enhetskostnader vektet, utdprog design og håndverk

Elever i utdanningsprogram for design og håndverk i fylkeskommunale skoler, etter skolefylke, vektet. Elever i opplæringstilbud tilpasset voksne (elevstatus V) er ikke inkludert. Ved beregning av kostnader per elev anvendes elevtallet vektet til kalenderår for å tilpasses regnskapsåret. Vektingen utgjør 5/12 av inneværende skoleår og 7/12 av forrige skoleår.

((felt("ekst","FKU_A_SKOLEKOM_ELEVER_KOSTNADER_UTDPROG_DESHAND",-1))*7/12)+(mr("Elever enhetskostnader utdprog design og håndverk (524)")*5/12))

Publiseres	1	Desimaler	0	Gjennomsnitt	1
Tidsseriebrudd	0000	Innrykk	0	Frigivning	2009-03-16 10:00:00
Enhet	Personer				

274 Mellomregning Antall elever (nevner enhetskost) 525 Restaurant- og matfag

ID VGO172143030P00025876

Tekst-ID Elever enhetskostnader utdprog restaurant- og matfag (525)

Elever i utdanningsprogram for restaurant- og matfag i fylkeskommunale skoler, etter skolefylke, per 01.10. Elever i opplæringstilbud tilpasset voksne (elevstatus V) er ikke inkludert. Kilde: VIGO.

felt("ekst","FKU_A_SKOLEKOM_ELEVER_KOSTNADER_UTDPROG_RESTMAT")

Publiseres	1	Desimaler	0	Gjennomsnitt	1
Tidsseriebrudd	0000	Innrykk	0	Frigivning	2009-03-16 10:00:00
Enhet	Personer				

275 Mellomregning Antall elever (nevner enhetskost) vektet 525 Restaurant- og matfag

ID VGO172143160P00025889

Tekst-ID Elever enhetskostnader vektet, utdprog restaurant- og matfag

Elever i utdanningsprogram for restaurant- og matfag i fylkeskommunale skoler, etter skolefylke, vektet. Elever i opplæringstilbud tilpasset voksne (elevstatus V) er ikke inkludert. Ved beregning av kostnader per elev anvendes elevtallet vektet til kalenderår for å tilpasses regnskapsåret. Vektingen utgjør 5/12 av inneværende skoleår og 7/12 av forrige skoleår.

((felt("ekst","FKU_A_SKOLEKOM_ELEVER_KOSTNADER_UTDPROG_RESTMAT",-1))*7/12)+(mr("Elever enhetskostnader utdprog restaurant- og matfag (525)")*5/12))

Publiseres 1 Desimaler 0 Gjennomsnitt 1

Tidsseriebrudd 0000 Innrykk 0 Frigivning 2009-03-16 10:00:00

Enhet Personer

276 Mellomregning Antall elever (nevner enhetskost) 526 Helse- og sosialfag

ID VGO172143242P00025897

Tekst-ID Elever enhetskostnader utdprog helse- og sosialfag (526)

Elever i utdanningsprogram for helse- og sosialfag i fylkeskommunale skoler, etter skolefylke, per 01.10. Elever i opplæringstilbud tilpasset voksne (elevstatus V) er ikke inkludert. Kilde: VIGO.

felt("ekst","FKU_A_SKOLEKOM_ELEVER_KOSTNADER_UTDPROG_HELSESOS")

Publiseres 1 Desimaler 0 Gjennomsnitt 1

Tidsseriebrudd 0000 Innrykk 0 Frigivning 2009-03-16 10:00:00

Enhet Personer

277 Mellomregning Antall elever (nevner enhetskost) vektet 526 Helse- og sosialfag

ID VGO172143359P00025909

Tekst-ID Elever enhetskostnader vektet, utdprog helse- og sosialfag

Elever i utdanningsprogram for helse- og sosialfag i fylkeskommunale skoler, etter skolefylke, vektet. Elever i opplæringstilbud tilpasset voksne (elevstatus V) er ikke inkludert. Ved beregning av kostnader per elev anvendes elevtallet vektet til kalenderår for å tilpasses regnskapsåret. Vektingen utgjør 5/12 av inneværende skoleår og 7/12 av forrige skoleår.

((felt("ekst","FKU_A_SKOLEKOM_ELEVER_KOSTNADER_UTDPROG_HELSESOS",-1))*7/12)+(mr("Elever enhetskostnader utdprog helse- og sosialfag (526)")*5/12))

Publiseres 1 Desimaler 0 Gjennomsnitt 1

Tidsseriebrudd 0000 Innrykk 0 Frigivning 2009-03-16 10:00:00

Enhet Personer

278 Mellomregning Antall elever (nevner enhetskost) 528 Teknikk og industriell produksjon

ID VGO172143433P00025914

Tekst-ID Elever enhetskostnader utdprog teknikk og ind produksjon (528)

Elever i utdanningsprogram for teknikk og industriell produksjon i fylkeskommunale skoler, etter skolefylke, per 01.10. Elever i opplæringstilbud tilpasset voksne (elevstatus V) er ikke inkludert. Kilde: VIGO.

felt("ekst","FKU_A_SKOLEKOM_ELEVER_KOSTNADER_UTDPROG_TEKINDPROD")

Publiseres 1 Desimaler 0 Gjennomsnitt 1

Tidsseriebrudd 0000 Innrykk 0 Frigivning 2009-03-16 10:00:00

Enhet Personer

279 Mellomregning Antall elever (nevner enhetskost) vektet 528 Teknikk og industriell produksjon

ID VGO172143576P00025925

Tekst-ID Elever enhetskostnader vektet, utdprog teknikk og ind produksjon

Elever i utdanningsprogram for teknikk og industriell produksjon i fylkeskommunale skoler, etter skolefylke, vektet. Elever i opplæringstilbud tilpasset voksne (elevstatus V) er ikke inkludert. Ved beregning av kostnader per elev anvendes elevtallet vektet til kalenderår for å tilpasses regnskapsåret. Vektingen utgjør 5/12 av inneværende skoleår og 7/12 av forrige skoleår. Kilde: VIGO.

((felt("ekst","FKU_A_SKOLEKOM_ELEVER_KOSTNADER_UTDPROG_TEKINDPROD",-1))*7/12)+(mr("Elever enhetskostnader utdprog teknikk og ind produksjon (528)")*5/12))

Publiseres 1 Desimaler 0 Gjennomsnitt 1

Tidsseriebrudd 0000 Innrykk 0 Frigivning 2009-03-16 10:00:00

Enhet Personer

280 Mellomregning Antall elever (nevner enhetskost) 530 Medier og kommunikasjon

ID VGO172143664P00025930

Tekst-ID Elever enhetskostnader utdprog medier og kommunikasjon (530)

Elever i utdanningsprogram for medier og kommunikasjon i fylkeskommunale skoler, etter skolefylke, per 01.10. Elever i opplæringstilbud tilpasset voksne (elevstatus V) er ikke inkludert. Kilde: VIGO.

felt("ekst","FKU_A_SKOLEKOM_ELEVER_KOSTNADER_UTDPROG_MEDIEKOM")

Publiseres 1 Desimaler 0 Gjennomsnitt 1

Tidsseriebrudd 0000 Innrykk 0 Frigivning 2009-03-16 10:00:00

Enhet Personer

281 Mellomregning Antall elever (nevner enhetskost) vektet 530 Medier og kommunikasjon

ID VGO172144421P00025974

Tekst-ID Elever enhetskostnader vektet, utdprog medier og kommunikasjon

Elever i utdanningsprogram for medier og kommunikasjon i fylkeskommunale skoler, etter skolefylke, vektet. Elever i opplæringstilbud tilpasset voksne (elevstatus V) er ikke inkludert. Ved beregning av kostnader per elev anvendes elevtallet vektet til kalenderår for å tilpasses regnskapsåret. Vektingen utgjør 5/12 av inneværende skoleår og 7/12 av forrige skoleår. Kilde: VIGO.

((felt("ekst","FKU_A_SKOLEKOM_ELEVER_KOSTNADER_UTDPROG_MEDIEKOM",-1))*7/12)+(mr("Elever enhetskostnader utdprog medier og kommunikasjon (530)")*5/12))

Publiseres 1 Desimaler 0 Gjennomsnitt 1

Tidsseriebrudd 0000 Innrykk 0 Frigivning 2009-03-16 10:00:00

Enhet Personer

282 Mellomregning Antall elever (nevner enhetskost) 531 Naturbruk

ID VGO172144710P00025986

Tekst-ID Elever enhetskostnader utdprog naturbruk (531)

Elever i utdanningsprogram for naturbruk i fylkeskommunale skoler, etter skolefylke, per 01.10. Elever i opplæringstilbud tilpasset voksne (elevstatus V) er ikke inkludert. Kilde: VIGO.

felt("ekst","FKU_A_SKOLEKOM_ELEVER_KOSTNADER_UTDPROG_NATURBRUK")

Publiseres 1 Desimaler 0 Gjennomsnitt 1

Tidsseriebrudd 0000 Innrykk 0 Frigivning 2009-03-16 10:00:00

Enhet Personer

283 Mellomregning Antall elever (nevner enhetskost) vektet 531 Naturbruk

ID VGO172144833P00025996

Tekst-ID Elever enhetskostnader vektet, utdprog naturbruk

Elever i utdanningsprogram for naturbruk i fylkeskommunale skoler, etter skolefylke, vektet. Elever i opplæringstilbud tilpasset voksne (elevstatus V) er ikke inkludert. Ved beregning av kostnader per elev anvendes elevtallet vektet til kalenderår for å tilpasses regnskapsåret. Vektingen utgjør 5/12 av inneværende skoleår og 7/12 av forrige skoleår.

((felt("ekst","FKU_A_SKOLEKOM_ELEVER_KOSTNADER_UTDPROG_NATURBRUK",-1))*7/12)+(mr("Elever enhetskostnader utdprog naturbruk (531)")*5/12))

Publiseres	1	Desimaler	0	Gjennomsnitt	1
Tidsseriebrudd	0000	Innrykk	0	Frigivning	2009-03-16 10:00:00
Enhet	Personer				

284 Mellomregning Antall elever (nevner enhetskost) 532 Service og samferdsel

ID VGO172144897P00026002

Tekst-ID Elever enhetskostnader utdprog service og samferdsel (532)

Elever i utdanningsprogram for service og samferdsel i fylkeskommunale skoler, etter skolefylke, per 01.10. Elever i opplæringstilbud tilpasset voksne (elevstatus V) er ikke inkludert. Kilde: VIGO.

felt("ekst","FKU_A_SKOLEKOM_ELEVER_KOSTNADER_UTDPROG_SERVSAMF")

Publiseres	1	Desimaler	0	Gjennomsnitt	1
Tidsseriebrudd	0000	Innrykk	0	Frigivning	2009-03-16 10:00:00
Enhet	Personer				

285 Mellomregning Antall elever (nevner enhetskost) vektet 532 Service og samferdsel

ID VGO172145049P00026015

Tekst-ID Elever enhetskostnader vektet, utdprog service og samferdsel

Elever i utdanningsprogram for service og samferdsel i fylkeskommunale skoler, etter skolefylke, vektet. Elever i opplæringstilbud tilpasset voksne (elevstatus V) er ikke inkludert. Ved beregning av kostnader per elev anvendes elevtallet korrigert for kursprosent og vektet til kalenderår for å tilpasses regnskapsåret. Vektingen utgjør 5/12 av inneværende skoleår og 7/12 av forrige skoleår. Kilde: VIGO.

((felt("ekst","FKU_A_SKOLEKOM_ELEVER_KOSTNADER_UTDPROG_SERVSAMF",-1))*7/12)+(mr("Elever enhetskostnader utdprog service og samferdsel (532)")*5/12))

Publiseres	1	Desimaler	0	Gjennomsnitt	1
Tidsseriebrudd	0000	Innrykk	0	Frigivning	2009-03-16 10:00:00
Enhet	Personer				

286 Mellomregning Antall elever (nevner enhetskost) 538 Allmennfaglige studieretninger

ID VGO4374838089012

Tekst-ID Elever enhetskostnader i allmennfaglige studieretninger

Elever i allmennfaglige studieretninger i videregående opplæring i fylkeskommunale skoler, etter skolefylke, per 01.10. Som allmennfaglige studieretninger regnes studieretning for allmenne, økonomiske og administrative fag, studieretning for idrettsfag og studieretning for musikk, dans og drama. Elever i landslinjer og elever i opplæringstilbud tilpasset voksne (elevstatus V) er ikke medregnet. Kilde: VIGO.

felt("ekst","FKU_A_SKOLEKOM_ELEVER_KOSTNADER_STUDRET_ALMFIALT")

Publiseres 1 Desimaler 0 Gjennomsnitt 0

Tidsseriebrudd 0000 Innrykk 0 Frigivning 2009-03-16 10:00:00

Enhet Personer

287 Mellomregning Antall elever (nevner enhetskost) vektet 538 Allmennfaglige studieretninger

ID VGO159612886P00019868

Tekst-ID Elever enhetskostnader vektet, allmennfaglige studieretninger

Elever i allmennfaglige studieretninger i fylkeskommunale videregående skoler, etter skolefylke, 1.10 inneværende og foregående skoleår. Elever i opplæringstilbud tilpasset voksne (elevstatus V) er ikke inkludert. Tallet er vektet i forholdet forårstall 7/12 og årstall 5/12, per 1.10., slik at skoleåret tilsvarer regnskapsåret. Kilde: VIGO.

((felt("ekst","FKU_A_SKOLEKOM_ELEVER_KOSTNADER_STUDRET_ALMFIALT"),"-1")*7/12)+(mr("Elever enhetskostnader i allmennfaglige studieretninger")*5/12))

Publiseres 1 Desimaler 0 Gjennomsnitt 1

Tidsseriebrudd 0000 Innrykk 0 Frigivning 2009-03-16 10:00:00

Enhet Personer

288 Mellomregning Antall elever (nevner enhetskost) 539 Yrkesfaglige studieretninger

ID VGO051580423807

Tekst-ID Elever enhetskostnader i yrkesfaglige studieretninger

Elever i yrkesfaglige studieretninger i videregående opplæring i fylkeskommunale skoler, etter skolefylke, per 01.10. Som yrkesfaglige studieretninger regnes studieretning for byggfag, studieretning for elektrofag, studieretning for formgivingsfag, studieretning for hotell- og næringsmiddelfag, studieretning for helse- og sosialfag, studieretning for kjemi- og prosessfag, studieretning for mekaniske fag, studieretning for naturbruk, studieretning for tekniske byggfag, studieretning for trearbeidsfag, studieretning for salg og service og studieretning for medier og kommunikasjon. Elever i landslinjer og i opplæringstilbud tilpasset voksne (elevstatus V) er ikke medregnet. Kilde: VIGO.

felt("ekst","FKU_A_SKOLEKOM_ELEVER_KOSTNADER_STUDRET_YRKEIALT")

Publiseres 1 Desimaler 0 Gjennomsnitt 0

Tidsseriebrudd 0000 Innrykk 0 Frigivning 2009-03-16 10:00:00

Enhet Personer

289 Mellomregning Antall elever (nevner enhetskost) vektet 539 Yrkesfaglige studieretninger

ID VGO159613704P00019919

Tekst-ID Elever enhetskostnader vektet, yrkesfaglige studieretninger

Elever i yrkesfaglige studieretninger i fylkeskommunale videregående skoler, etter skolefylke, inneværende og foregående skoleår. Elever i opplæringsstilbud tilpasset voksne (elevstatus V) er ikke inkludert. Tallet er vektet i forholdet fjorårstall 7/12 og årstall 5/12, per 1.10., slik at skoleåret tilsvarer regnskapsåret. Kilde: VIGO.

((felt("ekst","FKU_A_SKOLEKOM_ELEVER_KOSTNADER_STUDRET_YRKEIALT",-1))*7/12)+(mr("Elever enhetskostnader i yrkesfaglige studieretninger")*5/12))

Publiseres 1 Desimaler 0 Gjennomsnitt 1

Tidsseriebrudd 0000 Innrykk 0 Frigivning 2009-03-16 10:00:00

Enhet Personer

290 Mellomregning Antall elever (nevner enhetskost) alternativ opplæring finansiert av fylkeskommunen

ID VGO172153571P00027821

Tekst-ID Elever enhetskostnader alternativ opplæring (211/98 og 220/AO)

Elever som ikke følger utdanningsprogram, etter skolefylke, per 01.10. Omfatter både elever som får alternativ opplæring innenfor rammen av videregående opplæring (AOLOV1-4) og andre typer (innførings-)kurs som administreres og finansieres av fylkeskommunen (AOLOV0). Kilde: VIGO.

felt("ekst","FKU_A_SKOLEKOM_ELEVER_KOSTNADER_ALTOPPL")

Publiseres 1 Desimaler 0 Gjennomsnitt 1

Tidsseriebrudd 0000 Innrykk 0 Frigivning 2009-03-16 10:00:00

Enhet Personer

291 Mellomregning Antall elever (nevner enhetskost) vektet alternativ opplæring finansiert av fylkeskommunen

ID VGO173349905P00002247

Tekst-ID Elever enhetskostnader vektet, alternativ opplæring (211/98 og 220/AO)

Elever i alternativ opplæring som ikke følger utdanningsprogram, etter skolefylke, vektet. Ved beregning av kostnader per elev anvendes elevtallet vektet til kalenderår for å tilpasses regnskapsåret. Vektingen utgjør 5/12 av inneværende skoleår og 7/12 av forrige skoleår. Kilde: VIGO.

((felt("ekst","FKU_A_SKOLEKOM_ELEVER_KOSTNADER_ALTOPPL",-1))*7/12)+(mr("Elever enhetskostnader alternativ opplæring (211/98 og 220/AO)")*5/12))

Publiseres 1 Desimaler 0 Gjennomsnitt 1

Tidsseriebrudd 0000 Innrykk 0 Frigivning 2009-03-16 10:00:00

Enhet Personer

292 Mellomregning Antall studenter fylkeskommunal fagskoleutdanning, skolefylke

ID K1141896672P00024730

Tekst-ID Studenter i fylkeskommunale fagskoler, skolefylke

Studenter i fylkeskommunal fagskoleutdanning, etter skolefylke, per 01.10. Fagskoleutdanning er godkjent i henhold til lov om fagskoleutdanning. Kilde: VIGO.

felt("ekst","FKU_A_SKOLEKOM_FAGSKOLEUTD_IALT")

Fotnote: Tallene for 2007 inneholder feil pga manglende innrapportering fra VIGO.

Interne notater

Definisjonen av studenter i fylkeskommunal fagskoleutdanning, skolefylke, er endret fordi datagrunnlaget ikke lenger skiller mellom teknisk fagskole (tidl. studieretning 50) og annen fagskoleutdanning (studieretning blank på 710). Tidligere definisjon var

((felt("ekst","FKU_A_SKOLEKOM_ELEVER_FYLKEIER_SKOLE_STUDRET_TEKFAG")) + (felt("ekst","FKU_A_SKOLEKOM_ELEVER_FYLKEIER_SKOLE_STUDRET_ANDFAG"))). Se vgselev_fagskoleutd.sas 15.6.2006.

Publiseres	1	Desimaler	0	Gjennomsnitt	1
Tidsseriebrudd	2004	Innrykk	0	Frigivning	2009-03-16 10:00:00
Enhet	Personer				

293 Mellomregning Antall studenter vektet fylkeskommunal fagskoleutd.

ID K1159614646P00019993

Tekst-ID Studenter fylkeskommunal fagskoleutdanning vektet

Studenter i fagskoleutdanning i fylkeskommunen, etter skolefylke. Tallet er vektet i forholdet fjorårstall 7/12 og årstall 5/12, per 1.10., slik at skoleåret tilsvare regnskapsåret. Kilde: VIGO.

((mr("Studenter i fylkeskommunale fagskoler, skolefylke")*5/12)+(mr("Studenter i fylkeskommunale fagskoler, skolefylke, i fjor")*7/12))

Fotnote: Tallene for 2007 inneholder feil pga manglende innrapportering fra VIGO. Det vil også påvirket antall studenter vektet i 2008.

Publiseres	1	Desimaler	0	Gjennomsnitt	1
Tidsseriebrudd	2004	Innrykk	0	Frigivning	2009-03-16 10:00:00
Enhet	Antall				

294 Mellomregning Korr bto driftsutg inkl kjøp fra egne foretak og IKS 510-590 Utdanning i fylkeskommunen

ID K1171884675P00004257

Tekst-ID Korr bto driftsutg inkl kjøp fra egne foretak og IKS, utdanning i fylkeskommunen (510-590)

Korrigerte brutto driftsutgifter inkludert kjøp fra egne foretak og IKS, utdanning i fylkeskommunen, omfatter kontoklasse 1, artene 010 – 290, 375, 380, 429, 590, 690, 710, 729, 790 for funksjonene 510, 515, 520, 521, 522, 523, 524, 525, 526, 527, 528, 529, 530, 531, 532, 538, 539, 554, 559, 560, 570, 581, og 590. Kilde:

Kommuneregnskapet, i 1000 kroner.

Fra og med 2006 erstatter funksjonene for utdanningsprogrammer de tidligere funksjonene for studieretninger. Utgifter til studieretninger er samlet under funksjonene 538 og 539.

Korrigerte brutto driftsutgifter viser driftsutgifter ved fylkeskommunens egen tjenesteproduksjon, pluss avskrivninger, minus dobbeltføringer som skyldes viderefordeling av utgifter/internkjøp mv. Her er i tillegg inkludert utgifter ved kjøp fra egne foretak og IKS.

((kontoklasse("1")+ funksjon("510..590")+mr("Korrigerte brutto driftsutgifter inkl art 375 og 380, art")))

Publiseres	1	Desimaler	0	Gjennomsnitt	1
Tidsseriebrudd	0000	Innrykk	0	Frigivning	2009-03-16 10:00:00
Enhet	1000 Kroner				

295 Mellomregning Korr bto driftsutg inkl kjøp fra egne foretak og IKS 510-560 Videregående opplæring

ID K1171885154P00004297

Tekst-ID Korr bto driftsutg inkl kjøp fra egne foretak og IKS, vgo (510-560, unntatt 554)

Korrigerte brutto driftsutgifter inkludert kjøp fra egne foretak og IKS, videregående opplæring, omfatter kontoklasse 1, artene 010 – 290, 375, 380, 429, 590, 690, 710, 729, 790 for funksjonene 510, 520, 521, 522, 523, 524, 525, 526, 527, 528, 529, 530, 531, 532, 538, 539, 559, 560. Kilde: Kommuneregnskapet, i 1000 kroner.

Fra og med 2006 erstatter funksjonene for utdanningsprogrammer de tidligere funksjonene for studieretninger. Utgifter til studieretninger er samlet under funksjonene 538 og 539.

Korrigerte brutto driftsutgifter viser driftsutgifter ved fylkeskommunens egen tjenesteproduksjon, pluss avskrivninger, minus dobbeltføringer som skyldes viderefordeling av utgifter/internkjøp mv. Her er i tillegg inkludert utgifter ved kjøp fra egne foretak og IKS.

((kontoklasse("1")+ funksjon("510..539,559,560"))+mr("Korrigerte brutto driftsutgifter inkl art 375 og 380, art"))

Publiseres	1	Desimaler	0	Gjennomsnitt	1
Tidsseriebrudd	0000	Innrykk	0	Frigivning	2009-03-16 10:00:00
Enhet	1000 Kroner				

296 Mellomregning Korr bto driftsutg inkl kjøp fra egne foretak og IKS og andre (private) 570 Fagopplæring i arbeidslivet

ID K1171885446P00004324

Tekst-ID Korr bto driftsutg inkl kjøp fra egne foretak og IKS og andre (private), fagopplæring i arbeidslivet (570)

Korrigerte brutto driftsutgifter inkludert kjøp fra egne foretak og IKS, fagopplæring i arbeidslivet, omfatter kontoklasse 1, artene 010 – 290, 375, 380, 429, 590, 690, 710, 729, 790 for funksjon 570. Som for korrigerte brutto driftsutgifter er også art 370 (kjøp fra private) tatt med. Kilde: Kommuneregnskapet, i 1000 kr.

((kontoklasse("1")+ funksjon("570"))+mr("Korrigerte brutto driftsutgifter inkl art 375 og 380, art"))+funksjon("570")+art("370"))

Publiseres	1	Desimaler	0	Gjennomsnitt	1
Tidsseriebrudd	0000	Innrykk	0	Frigivning	2009-03-16 10:00:00
Enhet	1000 Kroner				

297 Mellomregning Korr bto driftsutg inkl kjøp fra egne foretak og IKS 510 Skolelokaler og internater

ID K1171886634P00004459

Tekst-ID Korr bto driftsutg inkl kjøp fra egne foretak og IKS, skolelokaler, forvaltning og internater (510)

Korrigerte brutto driftsutgifter inkludert kjøp fra egne foretak og IKS, for skolelokaler og internater, omfatter kontoklasse 1, artene 010 – 290, 375, 380, 429, 590, 690, 710, 729, 790 for funksjon 510. Kilde: Kommuneregnskapet i 1000 kr. Fra og med 2007 føres utgifter til skoleskyss ikke lenger på funksjon 510, men på funksjoner for samferdsel.

Korrigerte brutto driftsutgifter viser driftsutgifter ved fylkeskommunens egen tjenesteproduksjon, pluss avskrivninger, minus dobbeltføringer som skyldes viderefordeling av utgifter/internkjøp mv. Her er i tillegg inkludert utgifter ved kjøp fra egne foretak og IKS.

((kontoklasse("1")+ funksjon("510"))+mr("Korrigerte brutto driftsutgifter inkl art 375 og 380, art"))

Publiseres	1	Desimaler	0	Gjennomsnitt	1
Tidsseriebrudd	0000	Innrykk	0	Frigivning	2009-03-16 10:00:00
Enhet	1000 Kroner				

298 Mellomregning Utgifter transport (art 170) funksjon 510 Skolelokaler og internater

ID K1171886003P00005485

Tekst-ID Utgifter transport (art 170) funksjon 510

Utgifter til art 170, Transport/drift av egne transportmidler, for funksjon 510 skolelokaler, forvaltning og internater. Kilde: Kommuneregnskapet. Fra og med 2007 føres utgifter til skoleskys ikke lenger på funksjon 510, men på funksjoner for samferdsel.

((kontoklasse("1")+ funksjon("510")+art("170")))

Publiseres 1 Desimaler 0 Gjennomsnitt 1

Tidsseriebrudd 0000 Innrykk 0 Frigivning 2009-03-16 10:00:00

Enhet 1000 Kroner

299 Mellomregning Korr bto driftsutg inkl kjøp fra egne foretak og IKS 515 Skoleforvaltning

ID K1236171611P8276

Tekst-ID Korr bto driftsutg inkl kjøp fra egne foretak og IKS, skoleforvaltning (515)

Korrigerte brutto driftsutgifter inkludert kjøp fra egne foretak og IKS, for skoleforvaltning, omfatter kontoklasse 1, artene 010 – 290, 375, 380, 429, 590, 690, 710, 729, 790 for funksjon 515. Kilde: Kommuneregnskapet i 1000 kr.

Korrigerte brutto driftsutgifter viser driftsutgifter ved fylkeskommunens egen tjenesteproduksjon, pluss avskrivninger, minus dobbeltføringer som skyldes viderefordeling av utgifter/internkjøp mv. Her er i tillegg inkludert utgifter ved kjøp fra egne foretak og IKS.

((kontoklasse("1")+ funksjon("515")+mr("Korrigerte brutto driftsutgifter inkl art 375 og 380, art")))

Publiseres 1 Desimaler 0 Gjennomsnitt 1

Tidsseriebrudd 0000 Innrykk 0 Frigivning 2009-03-16 10:00:00

Enhet 1000 Kroner

300 Mellomregning Korr bto driftsutg inkl kjøp fra egne foretak og IKS 520 Ped. ledelse og ped. fellesutgifter

ID K1171886971P00004564

Tekst-ID Korr bto driftsutg inkl kjøp fra egne foretak og IKS, ped. ledelse og ped. fellesutgifter (520)

Korrigerte brutto driftsutgifter inkludert kjøp fra egne foretak og IKS, til pedagogisk ledelse og pedagogiske fellesutgifter, omfatter kontoklasse 1, artene 010 – 290, 375, 380, 429, 590, 690, 710, 729, 790 for funksjon 520. Kilde: Kommuneregnskapet, i 1000 kroner.

Korrigerte brutto driftsutgifter viser driftsutgifter ved fylkeskommunens egen tjenesteproduksjon, pluss avskrivninger, minus dobbeltføringer som skyldes viderefordeling av utgifter/internkjøp mv. Her er i tillegg inkludert utgifter ved kjøp fra egne foretak og IKS.

((kontoklasse("1")+ funksjon("520")+mr("Korrigerte brutto driftsutgifter inkl art 375 og 380, art")))

Publiseres 1 Desimaler 0 Gjennomsnitt 1

Tidsseriebrudd 0000 Innrykk 0 Frigivning 2009-03-16 10:00:00

Enhet 1000 Kroner

301 Mellomregning Korr bto driftsutg inkl kjøp fra egne foretak og IKS 560 Spesialunderv og særskilt tilpasset oppl

ID K1171887357P00004638

Tekst-ID Korr bto driftsutg inkl kjøp fra egne foretak og IKS, spesialunderv og særskilt tilpasset oppl (560)

Korrigerte brutto driftsutgifter inkludert kjøp fra egne foretak og IKS, til spesialundervisning og særskilt tilpasset opplæring, omfatter kontoklasse 1, artene 010 – 290, 375, 380, 429, 590, 690, 710, 729, 790 for funksjon 560. Kilde: Kommuneregnskapet, i 1000 kroner.

Korrigerte brutto driftsutgifter viser driftsutgifter ved fylkeskommunens egen tjenesteproduksjon, pluss avskrivninger, minus dobbeltføringer som skyldes viderefordeling av utgifter/internkjøp mv. Her er i tillegg inkludert utgifter ved kjøp fra egne foretak og IKS.

((kontoklasse("1")+ funksjon("560")+mr("Korrigerte brutto driftsutgifter inkl art 375 og 380, art")))

Publiseres	1	Desimaler	0	Gjennomsnitt	1
Tidsseriebrudd	0000	Innrykk	0	Frigivning	2009-03-16 10:00:00
Enhet	1000 Kroner				

302 Mellomregning Utgifter kjøp fra kommuner (art 350) funksjon 560 Spesialunderv og særskilt tilpasset opplæring

ID K1171886791P00005625

Tekst-ID Utgifter kjøp fra kommuner (art 350) funksjon 560

Utgifter ført på art 350, Kjøp fra kommuner, for funksjon 560. Kilde: Kommuneregnskapet i 1000 kr.

((kontoklasse("1")+ funksjon("560")+art("350")))

Publiseres	1	Desimaler	0	Gjennomsnitt	1
Tidsseriebrudd	0000	Innrykk	0	Frigivning	2009-03-16 10:00:00
Enhet	1000 Kroner				

303 Mellomregning Korr bto driftsutg inkl kjøp fra egne foretak og IKS og andre (private) 581 Voksenoppl etter oppl loven

ID K1171887720P00004712

Tekst-ID Korr bto driftsutg inkl kjøp fra egne foretak og IKS og andre (private), voksenopplæring etter opplæringsloven (581)

Korrigerte brutto driftsutgifter inkludert kjøp fra egne foretak og IKS og andre (private), til voksenopplæring etter opplæringsloven, omfatter kontoklasse 1, artene 010 – 290, 370, 375, 380, 429, 590, 690, 710, 729, 790 for funksjon 581. Kilde: Kommuneregnskapet, 1000 kroner.

Korrigerte brutto driftsutgifter viser driftsutgifter ved fylkeskommunens egen tjenesteproduksjon, pluss avskrivninger, minus dobbeltføringer som skyldes viderefordeling av utgifter/internkjøp mv. Her er i tillegg inkludert utgifter ved kjøp fra egne foretak og IKS og kjøp fra andre (private).

I en rekke fylkeskommuner har kjøp av hele tjenester fra private aktører for å tilby videregående opplæring for voksne et betydelig omfang. Utvidelsen av begrepet korrigerte brutto driftsutgifter med sikte på å få et bedre bilde av de aktuelle kostnadene fylkeskommunen har for å oppfylle tilbudet om videregående opplæring er derfor når det gjelder voksenopplæring også supplert med utgifter til kjøp av tjenester fra private, art 370.

((kontoklasse("1")+ funksjon("581")+mr("Korrigerte brutto driftsutgifter inkl art 375 og 380, art"))+funksjon("581")+art("370"))

Publiseres	1	Desimaler	0	Gjennomsnitt	1
Tidsseriebrudd	0000	Innrykk	0	Frigivning	2009-03-16 10:00:00
Enhet	1000 Kroner				

304 Mellomregning Korr bto driftsutg inkl kjøp fra egne foretak og IKS 554 Fagskoleutdanning

ID K1171885605P00005410

Tekst-ID Korr bto driftsutg inkl kjøp fra egne foretak og IKS, fagskole (554)

Korrigerte brutto driftsutgifter inkludert kjøp fra egne foretak og IKS til fagskoleutdanning omfatter kontoklasse 1, artene 010 – 290, 375, 380, 429, 590, 690, 710, 729, 790 for funksjon 554. Kilde: Kommuneregnskapet, i 1000 kroner.

Korrigerte brutto driftsutgifter viser driftsutgifter ved fylkeskommunens egen tjenesteproduksjon, pluss avskrivninger, minus dobbeltføringer som skyldes viderefordeling av utgifter/internkjøp mv. Her er i tillegg inkludert utgifter ved kjøp fra egne foretak og IKS.

((kontoklasse("1")+ funksjon("554")+mr("Korrigerte brutto driftsutgifter inkl art 375 og 380, art")))

Publiseres 1 Desimaler 0 Gjennomsnitt 1

Tidsseriebrudd 0000 Innrykk 0 Frigivning 2009-03-16 10:00:00

Enhet 1000 Kroner

305 Mellomregning Korr bto driftsutg inkl kjøp fra egne foretak og IKS 590 Andre undervisningsformål

ID K1171888394P00004817

Tekst-ID Korr bto driftsutg inkl kjøp fra egne foretak og IKS, andre undervisningsformål (590)

Korrigerte brutto driftsutgifter inkludert kjøp fra egne foretak og IKS, til andre undervisningsformål, omfatter kontoklasse 1, artene 010 – 290, 375, 380, 429, 590, 690, 710, 729, 790 for funksjon 590. Kilde: Kommuneregnskapet, 1000 kroner.

Korrigerte brutto driftsutgifter viser driftsutgifter ved fylkeskommunens egen tjenesteproduksjon, pluss avskrivninger, minus dobbeltføringer som skyldes viderefordeling av utgifter/internkjøp mv. Her er i tillegg inkludert utgifter ved kjøp fra egne foretak og IKS.

((kontoklasse("1")+ funksjon("590")+mr("Korrigerte brutto driftsutgifter inkl art 375 og 380, art")))

Publiseres 1 Desimaler 0 Gjennomsnitt 1

Tidsseriebrudd 0000 Innrykk 0 Frigivning 2009-03-16 10:00:00

Enhet 1000 Kroner

306 Mellomregning Korr bto driftsutg inkl kjøp fra egne foretak og IKS 521-539,559 Alle utdprog/studretn

ID K1171885006P00005201

Tekst-ID Korr bto driftsutg inkl kjøp fra egne foretak og IKS, alle utdprog/studretn (521-532,538,539,559)

Korrigerte brutto driftsutgifter inkludert kjøp fra egne foretak og IKS, til alle studieretninger og utdanningsprogrammer, omfatter kontoklasse 1, artene 010 – 290, 375, 380, 429, 590, 690, 710, 729, 790 for funksjonene 521-532, 538, 539, 559. Kilde: Kommuneregnskapet, i 1000 kroner.

Fra og med 2006 erstatter funksjonene for utdanningsprogrammer de tidligere funksjonene for studieretninger. Utgifter til studieretninger er samlet under funksjonene 538 og 539.

Korrigerte brutto driftsutgifter viser driftsutgifter ved fylkeskommunens egen tjenesteproduksjon, pluss avskrivninger, minus dobbeltføringer som skyldes viderefordeling av utgifter/internkjøp mv. Her er i tillegg inkludert utgifter ved kjøp fra egne foretak og IKS.

((kontoklasse("1")+ funksjon("521..532,538+539,559")+mr("Korrigerte brutto driftsutgifter inkl art 375 og 380, art")))

Publiseres 1 Desimaler 0 Gjennomsnitt 1

Tidsseriebrudd 0000 Innrykk 0 Frigivning 2009-03-16 10:00:00

Enhet 1000 Kroner

307 Mellomregning Korr bto driftsutg inkl kjøp fra egne foretak og IKS 521,527,529,538 Studforb utdprog/studretn

ID K1171888987P00004899
Tekst-ID Korr bto driftsutg inkl kjøp fra egne foretak og IKS, studieforberedende utdprog (521,527,529)

Korrigerte brutto driftsutgifter inkludert kjøp fra egne foretak og IKS, til studieforberedende utdanningsprogram og allmennfaglige studieretninger omfatter kontoklasse 1, artene 010 – 290, 375, 380, 429, 590, 690, 710, 729, 790 for funksjonene 521, 527, 529, 538. Kilde: Kommuneregnskapet, i 1000 kroner. Fra og med 2006 erstatter funksjonene for utdanningsprogrammer de tidligere funksjonene for studieretninger. Utgifter til allmennfaglige studieretninger er samlet under funksjon 538. Korrigerte brutto driftsutgifter viser driftsutgifter ved fylkeskommunens egen tjenesteproduksjon, pluss avskrivninger, minus dobbeltføringer som skyldes viderefordeling av utgifter/internkjøp mv. Her er i tillegg inkludert utgifter ved kjøp fra egne foretak og IKS.

((kontoklasse("1")+ funksjon("521,527,529,538"))+mr("Korrigerte brutto driftsutgifter inkl art 375 og 380, art"))

Publiseres	1	Desimaler	0	Gjennomsnitt	1
Tidsseriebrudd	0000	Innrykk	0	Frigivning	2009-03-16 10:00:00
Enhet	1000 Kroner				

308 Mellomregning Korr bto driftsutg inkl kjøp fra egne foretak og IKS 522-526,528,530-532,539 Yrkesfagl utdprog/studretn

ID K1171889325P00004962
Tekst-ID Korr bto driftsutg inkl kjøp fra egne foretak og IKS, yrkesfagl utdprog/studretn (522-526,528,530-532,539)

Korrigerte brutto driftsutgifter inkludert kjøp fra egne foretak og IKS, til yrkesfaglige utdanningsprogram og studieretninger, omfatter kontoklasse 1, artene 010 – 290, 375, 380, 429, 590, 690, 710, 729, 790 for funksjonene 522-526, 528, 530-532, 539. Kilde: Kommuneregnskapet, i 1000 kroner. Fra og med 2006 erstatter funksjonene for utdanningsprogrammer de tidligere funksjonene for studieretninger. Utgifter til yrkesfaglige studieretninger er samlet under funksjon 539. Korrigerte brutto driftsutgifter viser driftsutgifter ved fylkeskommunens egen tjenesteproduksjon, pluss avskrivninger, minus dobbeltføringer som skyldes viderefordeling av utgifter/internkjøp mv. Her er i tillegg inkludert utgifter ved kjøp fra egne foretak og IKS.

((kontoklasse("1")+ funksjon("522..526,528,530..532,539"))+mr("Korrigerte brutto driftsutgifter inkl art 375 og 380, art"))

Publiseres	1	Desimaler	0	Gjennomsnitt	1
Tidsseriebrudd	0000	Innrykk	0	Frigivning	2009-03-16 10:00:00
Enhet	1000 Kroner				

309 Mellomregning Korr bto driftsutg inkl kjøp fra egne foretak og IKS 559 Landslinjer

ID K1171885439P00005370
Tekst-ID Korr bto driftsutg inkl kjøp fra egne foretak og IKS, landslinjer (559)

Korrigerte brutto driftsutgf. inkludert kjøp fra egne foretak og IKS til landslinjer omfatter kontoklasse 1, artene 010 – 290, 375, 380, 429, 590, 690, 710, 729, 790 for funksjon 559. Kilde: Kommuneregnskapet, i 1000 kroner. Korrigerte brutto driftsutgifter viser driftsutgifter ved fylkeskommunens egen tjenesteproduksjon, pluss avskrivninger, minus dobbeltføringer som skyldes viderefordeling av utgifter/internkjøp mv. Her er i tillegg inkludert utgifter ved kjøp fra egne foretak og IKS.

((kontoklasse("1")+ funksjon("559"))+mr("Korrigerte brutto driftsutgifter inkl art 375 og 380, art"))

Publiseres	1	Desimaler	0	Gjennomsnitt	1
Tidsseriebrudd	0000	Innrykk	0	Frigivning	2009-03-16 10:00:00
Enhet	1000 Kroner				

310 Mellomregning Korr bto driftsutg inkl kjøp fra egne foretak og IKS 538 Allmennfaglige studieretninger

ID K1172485007P00025173

Tekst-ID Korr bto driftsutg inkl kjøp fra egne foretak og IKS, allmf studretn (538)

Korrigerte brutto driftsutgifter inkludert kjøp fra egne foretak og IKS til allmennfaglige studieretninger omfatter kontoklasse 1, artene 010 – 290, 375, 380, 429, 590, 690, 710, 729, 790 for funksjon 538. Kilde: Kommuneregnskapet, i 1000 kroner.

Fra og med 2006 erstatter funksjonene for utdanningsprogrammer de tidligere funksjonene for studieretninger. Utgifter til allmennfaglige studieretninger er samlet under funksjon 538.

Korrigerte brutto driftsutgifter viser driftsutgifter ved fylkeskommunens egen tjenesteproduksjon, pluss avskrivninger, minus dobbeltføringer som skyldes viderefordeling av utgifter/internkjøp mv. Her er i tillegg inkludert utgifter ved kjøp fra egne foretak og IKS.

((kontoklasse("1")+funksjon("538")+mr("Korrigerte brutto driftsutgifter inkl art 375 og 380, art")))

Publiseres	1	Desimaler	0	Gjennomsnitt	1
Tidsseriebrudd	2005	Innrykk	0	Frigivning	2009-03-16 10:00:00
Enhet	1000 Kroner				

311 Mellomregning Korr bto driftsutg inkl kjøp fra egne foretak og IKS 539 Yrkesfaglige studieretninger

ID K1172485242P00025190

Tekst-ID Korr bto driftsutg inkl kjøp fra egne foretak og IKS, yrkf studretn (539)

Korrigerte brutto driftsutgifter inkludert kjøp fra egne foretak og IKS til yrkesfaglige studieretninger omfatter kontoklasse 1, artene 010 – 290, 375, 380, 429, 590, 690, 710, 729, 790 for funksjon 539. Kilde: Kommuneregnskapet, i 1000 kroner.

Fra og med 2006 erstatter funksjonene for utdanningsprogrammer de tidligere funksjonene for studieretninger. Utgifter til yrkesfaglige studieretninger er samlet under funksjonene 539.

Korrigerte brutto driftsutgifter viser driftsutgifter ved fylkeskommunens egen tjenesteproduksjon, pluss avskrivninger, minus dobbeltføringer som skyldes viderefordeling av utgifter/internkjøp mv. Her er i tillegg inkludert utgifter ved kjøp fra egne foretak og IKS.

(kontoklasse("1")+funksjon("539")+mr("Korrigerte brutto driftsutgifter inkl art 375 og 380, art"))

Publiseres	1	Desimaler	0	Gjennomsnitt	1
Tidsseriebrudd	2005	Innrykk	0	Frigivning	2009-03-16 10:00:00
Enhet	1000 Kroner				

312 Mellomregning Korr bto driftsutg inkl kjøp fra egne foretak og IKS 521 utdprog studiespesialisering

ID K1172485323P00025196

Tekst-ID Korr bto driftsutg inkl kjøp fra egne foretak og IKS, utdprog studiespesialisering (521)

Korrigerte brutto driftsutgifter inkludert kjøp fra egne foretak og IKS til utdanningsprogram for studiespesialisering omfatter kontoklasse 1, artene 010 – 290, 375, 380, 429, 590, 690, 710, 729, 790 for funksjon 521. Kilde: Kommuneregnskapet, i 1000 kroner.

Korrigerte brutto driftsutgifter viser driftsutgifter ved fylkeskommunens egen tjenesteproduksjon, pluss avskrivninger, minus dobbeltføringer som skyldes viderefordeling av utgifter/internkjøp mv. Her er i tillegg inkludert utgifter ved kjøp fra egne foretak og IKS.

(kontoklasse("1")+funksjon("521")+mr("Korrigerte brutto driftsutgifter inkl art 375 og 380, art"))

Publiseres	1	Desimaler	0	Gjennomsnitt	1
Tidsseriebrudd	2005	Innrykk	0	Frigivning	2009-03-16 10:00:00
Enhet	1000 Kroner				

313 Mellomregning Korr bto driftsutg inkl kjøp fra egne foretak og IKS 527 utdprog idrettsfag

ID K1172485454P00025207

Tekst-ID Korr bto driftsutg inkl kjøp fra egne foretak og IKS, utdprog idrettsfag (527)

Korrigerte brutto driftsutgifter inkludert kjøp fra egne foretak og IKS til utdanningsprogram for idrettsfag omfatter kontoklasse 1, artene 010 – 290, 375, 380, 429, 590, 690, 710, 729, 790 for funksjon 527. Kilde: Kommuneregnskapet, i 1000 kroner.

Korrigerte brutto driftsutgifter viser driftsutgifter ved fylkeskommunens egen tjenesteproduksjon, pluss avskrivninger, minus dobbeltføringer som skyldes viderefordeling av utgifter/internkjøp mv. Her er i tillegg inkludert utgifter ved kjøp fra egne foretak og IKS.

((kontoklasse("1")+ funksjon("527")+mr("Korrigerte brutto driftsutgifter inkl art 375 og 380, art")))

Publiseres 1 Desimaler 0 Gjennomsnitt 1

Tidsseriebrudd 2005 Innrykk 0 Frigivning 2009-03-16 10:00:00

Enhet 1000 Kroner

314 Mellomregning Korr bto driftsutg inkl kjøp fra egne foretak og IKS 529 utdprog musikk, dans og drama

ID K1172485507P00025212

Tekst-ID Korr bto driftsutg inkl kjøp fra egne foretak og IKS, utdprog musikk, dans og drama (529)

Korrigerte brutto driftsutgifter inkludert kjøp fra egne foretak og IKS til utdanningsprogram for musikk, dans og drama omfatter kontoklasse 1, artene 010 – 290, 375, 380, 429, 590, 690, 710, 729, 790 for funksjon 529. Kilde: Kommuneregnskapet, i 1000 kroner.

Korrigerte brutto driftsutgifter viser driftsutgifter ved fylkeskommunens egen tjenesteproduksjon, pluss avskrivninger, minus dobbeltføringer som skyldes viderefordeling av utgifter/internkjøp mv. Her er i tillegg inkludert utgifter ved kjøp fra egne foretak og IKS.

((kontoklasse("1")+ funksjon("529")+mr("Korrigerte brutto driftsutgifter inkl art 375 og 380, art")))

Publiseres 1 Desimaler 0 Gjennomsnitt 1

Tidsseriebrudd 2005 Innrykk 0 Frigivning 2009-03-16 10:00:00

Enhet 1000 Kroner

315 Mellomregning Korr bto driftsutg inkl kjøp fra egne foretak og IKS 522 utdprog bygg- og anleggsteknikk

ID K1172485740P00025274

Tekst-ID Korr bto driftsutg inkl kjøp fra egne foretak og IKS, utdprog bygg- og anleggsteknikk (522)

Korrigerte brutto driftsutgifter inkludert kjøp fra egne foretak og IKS til utdanningsprogram for bygg- og anleggsteknikk omfatter kontoklasse 1, artene 010 – 290, 375, 380, 429, 590, 690, 710, 729, 790 for funksjon 522. Kilde: Kommuneregnskapet, i 1000 kroner.

Korrigerte brutto driftsutgifter viser driftsutgifter ved fylkeskommunens egen tjenesteproduksjon, pluss avskrivninger, minus dobbeltføringer som skyldes viderefordeling av utgifter/internkjøp mv. Her er i tillegg inkludert utgifter ved kjøp fra egne foretak og IKS.

((kontoklasse("1")+funksjon("522")+mr("Korrigerte brutto driftsutgifter inkl art 375 og 380, art")))

Publiseres 1 Desimaler 0 Gjennomsnitt 1

Tidsseriebrudd 2005 Innrykk 0 Frigivning 2009-03-16 10:00:00

Enhet 1000 Kroner

316 Mellomregning Korr bto driftsutg inkl kjøp fra egne foretak og IKS 523 utdprog elektrofag

ID K1172485791P00025281

Tekst-ID Korr bto driftsutg inkl kjøp fra egne foretak og IKS, utdprog elektrofag (523)

Korrigerte brutto driftsutgifter inkludert kjøp fra egne foretak og IKS til utdanningsprogram for elektrofag omfatter kontoklasse 1, artene 010 – 290, 375, 380, 429, 590, 690, 710, 729, 790 for funksjon 523. Kilde: Kommuneregnskapet, i 1000 kroner.

Korrigerte brutto driftsutgifter viser driftsutgifter ved fylkeskommunens egen tjenesteproduksjon, pluss avskrivninger, minus dobbeltføringer som skyldes viderefordeling av utgifter/internkjøp mv. Her er i tillegg inkludert utgifter ved kjøp fra egne foretak og IKS.

(kontoklasse("1")+funksjon("523")+mr("Korrigerte brutto driftsutgifter inkl art 375 og 380, art"))

Publiseres 1 Desimaler 0 Gjennomsnitt 1

Tidsseriebrudd 2005 Innrykk 0 Frigivning 2009-03-16 10:00:00

Enhet 1000 Kroner

317 Mellomregning Korr bto driftsutg inkl kjøp fra egne foretak og IKS 524 utdprog design og håndverk

ID K1172485851P00025289

Tekst-ID Korr bto driftsutg inkl kjøp fra egne foretak og IKS, utdprog design og håndverk (524)

Korrigerte brutto driftsutgifter inkludert kjøp fra egne foretak og IKS til utdanningsprogram for design og håndverk omfatter kontoklasse 1, artene 010 – 290, 375, 380, 429, 590, 690, 710, 729, 790 for funksjon 524. Kilde: Kommuneregnskapet, i 1000 kroner.

Korrigerte brutto driftsutgifter viser driftsutgifter ved fylkeskommunens egen tjenesteproduksjon, pluss avskrivninger, minus dobbeltføringer som skyldes viderefordeling av utgifter/internkjøp mv. Her er i tillegg inkludert utgifter ved kjøp fra egne foretak og IKS.

(kontoklasse("1")+funksjon("524")+mr("Korrigerte brutto driftsutgifter inkl art 375 og 380, art"))

Publiseres 1 Desimaler 0 Gjennomsnitt 1

Tidsseriebrudd 2005 Innrykk 0 Frigivning 2009-03-16 10:00:00

Enhet 1000 Kroner

318 Mellomregning Korr bto driftsutg inkl kjøp fra egne foretak og IKS 525 utdprog restaurant- og matfag

ID K1172485908P00025294

Tekst-ID Korr bto driftsutg inkl kjøp fra egne foretak og IKS, utdprog restaurant- og matfag (525)

Korrigerte brutto driftsutgifter inkludert kjøp fra egne foretak og IKS til utdanningsprogram for restaurant- og matfag omfatter kontoklasse 1, artene 010 – 290, 375, 380, 429, 590, 690, 710, 729, 790 for funksjon 525. Kilde: Kommuneregnskapet, i 1000 kroner.

Korrigerte brutto driftsutgifter viser driftsutgifter ved fylkeskommunens egen tjenesteproduksjon, pluss avskrivninger, minus dobbeltføringer som skyldes viderefordeling av utgifter/internkjøp mv. Her er i tillegg inkludert utgifter ved kjøp fra egne foretak og IKS.

(kontoklasse("1")+funksjon("525")+mr("Korrigerte brutto driftsutgifter inkl art 375 og 380, art"))

Publiseres 1 Desimaler 0 Gjennomsnitt 1

Tidsseriebrudd 2005 Innrykk 0 Frigivning 2009-03-16 10:00:00

Enhet 1000 Kroner

319 Mellomregning Korr bto driftsutg inkl kjøp fra egne foretak og IKS 526 utdprog helse- og sosialfag

ID K1172485970P00025299

Tekst-ID Korr bto driftsutg inkl kjøp fra egne foretak og IKS, utdprog helse- og sosialfag (526)

Korrigerte brutto driftsutgifter inkludert kjøp fra egne foretak og IKS til utdanningsprogram for helse- og sosialfag omfatter kontoklasse 1, artene 010 – 290, 375, 380, 429, 590, 690, 710, 729, 790 for funksjon 526.

Kilde: Kommuneregnskapet, i 1000 kroner.

Korrigerte brutto driftsutgifter viser driftsutgifter ved fylkeskommunens egen tjenesteproduksjon, pluss avskrivninger, minus dobbeltføringer som skyldes viderefordeling av utgifter/internkjøp mv. Her er i tillegg inkludert utgifter ved kjøp fra egne foretak og IKS.

(kontoklasse("1")+funksjon("526")+mr("Korrigerte brutto driftsutgifter inkl art 375 og 380, art"))

Publiseres 1 Desimaler 0 Gjennomsnitt 1

Tidsseriebrudd 2005 Innrykk 0 Frigivning 2009-03-16 10:00:00

Enhet 1000 Kroner

320 Mellomregning Korr bto driftsutg inkl kjøp fra egne foretak og IKS 528 utdprog teknikk og industriell produksjon

ID K1172486044P00025308

Tekst-ID Korr bto driftsutg inkl kjøp fra egne foretak og IKS, utdprog teknikk og industriell produksjon (528)

Korrigerte brutto driftsutgifter inkludert kjøp fra egne foretak og IKS til utdanningsprogram for teknikk og industriell produksjon omfatter kontoklasse 1, artene 010 – 290, 375, 380, 429, 590, 690, 710, 729, 790 for funksjon 528. Kilde: Kommuneregnskapet, i 1000 kroner.

Korrigerte brutto driftsutgifter viser driftsutgifter ved fylkeskommunens egen tjenesteproduksjon, pluss avskrivninger, minus dobbeltføringer som skyldes viderefordeling av utgifter/internkjøp mv. Her er i tillegg inkludert utgifter ved kjøp fra egne foretak og IKS.

(kontoklasse("1")+funksjon("528")+mr("Korrigerte brutto driftsutgifter inkl art 375 og 380, art"))

Publiseres 1 Desimaler 0 Gjennomsnitt 1

Tidsseriebrudd 2005 Innrykk 0 Frigivning 2009-03-16 10:00:00

Enhet 1000 Kroner

321 Mellomregning Korr bto driftsutg inkl kjøp fra egne foretak og IKS 530 utdprog medier og kommunikasjon

ID K1172486113P00025313

Tekst-ID Korr bto driftsutg inkl kjøp fra egne foretak og IKS, utdprog medier og kommunikasjon (530)

Korrigerte brutto driftsutgifter inkludert kjøp fra egne foretak og IKS til utdanningsprogram for medier og kommunikasjon omfatter kontoklasse 1, artene 010 – 290, 375, 380, 429, 590, 690, 710, 729, 790 for funksjon 530. Kilde: Kommuneregnskapet, i 1000 kroner.

Korrigerte brutto driftsutgifter viser driftsutgifter ved fylkeskommunens egen tjenesteproduksjon, pluss avskrivninger, minus dobbeltføringer som skyldes viderefordeling av utgifter/internkjøp mv. Her er i tillegg inkludert utgifter ved kjøp fra egne foretak og IKS.

(kontoklasse("1")+funksjon("530")+mr("Korrigerte brutto driftsutgifter inkl art 375 og 380, art"))

Publiseres 1 Desimaler 0 Gjennomsnitt 1

Tidsseriebrudd 2005 Innrykk 0 Frigivning 2009-03-16 10:00:00

Enhet 1000 Kroner

322 Mellomregning Korr bto driftsutg inkl kjøp fra egne foretak og IKS 531 utdprog naturbruk

ID K1172486180P00025318

Tekst-ID Korr bto driftsutg inkl kjøp fra egne foretak og IKS, utdprog naturbruk (531)

Korrigerte brutto driftsutgifter inkludert kjøp fra egne foretak og IKS til utdanningsprogram for naturbruk omfatter kontoklasse 1, artene 010 – 290, 375, 380, 429, 590, 690, 710, 729, 790 for funksjon 531. Kilde: Kommuneregnskapet, i 1000 kroner.

Korrigerte brutto driftsutgifter viser driftsutgifter ved fylkeskommunens egen tjenesteproduksjon, pluss avskrivninger, minus dobbeltføringer som skyldes viderefordeling av utgifter/internkjøp mv. Her er i tillegg inkludert utgifter ved kjøp fra egne foretak og IKS.

(kontoklasse("1")+funksjon("531")+mr("Korrigerte brutto driftsutgifter inkl art 375 og 380, art"))

Publiseres 1 Desimaler 0 Gjennomsnitt 1

Tidsseriebrudd 2005 Innrykk 0 Frigivning 2009-03-16 10:00:00

Enhet 1000 Kroner

323 Mellomregning Korr bto driftsutg inkl kjøp fra egne foretak og IKS 532 utdprog service og samferdsel

ID K1172486228P00025327

Tekst-ID Korr bto driftsutg inkl kjøp fra egne foretak og IKS, utdprog service og samferdsel (532)

Korrigerte brutto driftsutgifter inkludert kjøp fra egne foretak og IKS til utdanningsprogram for service og samferdsel omfatter kontoklasse 1, artene 010 – 290, 375, 380, 429, 590, 690, 710, 729, 790 for funksjon 532. Kilde: Kommuneregnskapet, i 1000 kroner.

Korrigerte brutto driftsutgifter viser driftsutgifter ved fylkeskommunens egen tjenesteproduksjon, pluss avskrivninger, minus dobbeltføringer som skyldes viderefordeling av utgifter/internkjøp mv. Her er i tillegg inkludert utgifter ved kjøp fra egne foretak og IKS.

(kontoklasse("1")+funksjon("532")+mr("Korrigerte brutto driftsutgifter inkl art 375 og 380, art"))

Publiseres 1 Desimaler 0 Gjennomsnitt 1

Tidsseriebrudd 2005 Innrykk 0 Frigivning 2009-03-16 10:00:00

Enhet 1000 Kroner

324 Mellomregning Lønnsutgifter 520 ped. ledelse og ped. fellesutg

ID 98285196522877

Tekst-ID Lønnsutgifter til undervisning (520)

Lønnsutgifter (kontoklasse 1, artene (010-099) - 710), for funksjon 520, Pedagogisk ledelse, pedagogiske fellesutgifter og gjesteelevsoppgjør. Data fra kommuneregnskapet i 1000 kr. Merk at artene som vedrører gjesteelevsoppgjør ikke inngår.

Lønnsutgifter omfatter lønn og sosiale utgifter ved egen tjenesteproduksjon, korrigert for sykelønnsrefusjon.

(kontoklasse("1")+funksjon("520")+mr("Lønn, art"))

Publiseres 1 Desimaler 0 Gjennomsnitt 0

Tidsseriebrudd 1999 Innrykk 0 Frigivning 2009-03-15 10:00:00

Enhet 1000 Kroner

325 Mellomregning Lønnsutgifter 521-539, 559 alle utdprog/studretn

ID 98285253323184

Tekst-ID Lønnsutgifter til alle studieretninger (541-556, ikke 554)

Lønnsutgifter (kontoklasse 1, artene (010-099) - 710), for funksjonene 521, 522, 523, 524, 525, 526, 527, 528, 529, 530, 531, 532, 538, 539, og 559 (utdanningsprogrammer og studieretninger i videregående opplæring inkludert landslinjer). Data fra kommuneregnskapet i 1000 kr.

Lønnsutgifter omfatter lønn og sosiale utgifter ved egen tjenesteproduksjon, korrigert for sykelønnsrefusjon.

(kontoklasse("1")+funksjon("521..532+538+539+559")+ mr("Lønn, art"))

Publiseres 1 Desimaler 0 Gjennomsnitt 0

Tidsseriebrudd 1999 Innrykk 0 Frigivning 2009-03-15 10:00:00

Enhet 1000 Kroner

326 Mellomregning Lønnsutgifter 521,527,529,538 studieforberedende utdprog/studretn

ID K1171645718P00030729

Tekst-ID Lønnsutgifter studieforberedende utdprog (521, 527, 529)

Lønnsutgifter (kontoklasse 1, artene (010-099) - 710), for funksjonene 521, 527, 529, og 538 (studieforberedende utdanningsprogrammer og allmennfaglige studieretninger i videregående opplæring). Data fra kommuneregnskapet i 1000 kr.

Lønnsutgifter omfatter lønn og sosiale utgifter ved egen tjenesteproduksjon, korrigert for sykelønnsrefusjon.

(kontoklasse("1")+funksjon("521+527+529+538")+ mr("Lønn, art"))

Publiseres 1 Desimaler 0 Gjennomsnitt 1

Tidsseriebrudd 2005 Innrykk 0 Frigivning 2009-03-16 10:00:00

Enhet 1000 Kroner

327 Mellomregning Lønnsutgifter 522-526,528,530-532,539 yrkesfaglige utdprog/studretn

ID K1171648856P00030994

Tekst-ID Lønnsutgifter yrkesfaglige utdprog (522-526,528,530-532)

Lønnsutgifter (kontoklasse 1, artene (010-099) - 710), for funksjonene 522-526, 528, 530-532, 539 (yrkesfaglige utdanningsprogrammer og studieretninger i videregående opplæring). Data fra kommuneregnskapet i 1000 kr.

Lønnsutgifter omfatter lønn og sosiale utgifter ved egen tjenesteproduksjon, korrigert for sykelønnsrefusjon.

(kontoklasse("1")+funksjon("522..526,528,530..532,539")+ mr("Lønn, art"))

Publiseres 1 Desimaler 0 Gjennomsnitt 1

Tidsseriebrudd 2005 Innrykk 0 Frigivning 2009-03-16 10:00:00

Enhet 1000 Kroner

328 Mellomregning Lønnsutgifter 559 landslinjer

ID K1109691871P00028136

Tekst-ID Lønnsutgifter til landslinjer (559)

Lønnsutgifter (kontoklasse 1, artene (010-099) - 710), for funksjon 559 Landslinjer. Data fra kommuneregnskapet i 1000 kr.

Lønnsutgifter omfatter lønn og sosiale utgifter ved egen tjenesteproduksjon, korrigert for sykelønnsrefusjon.

(kontoklasse("1")+funksjon("559")+mr("Lønn, art"))

Publiseres 1 Desimaler 0 Gjennomsnitt 0

Tidsseriebrudd 2003 Innrykk 0 Frigivning 2009-03-15 10:00:00

Enhet 1000 Kroner

329 Mellomregning Lønnsutgifter 560 spesialundervisning og særskilt tilpasset opplæring

ID 98285299123402

Tekst-ID Lønnsutgifter til spesialundervisning og særskilt tilpasset opplæring (560)

Lønnsutgifter (kontoklasse 1, artene (010-099) - 710), for funksjon 560, Spesialundervisning og særskilt tilpasset opplæring. Data fra kommuneregnskapet i 1000 kr.

Lønnsutgifter omfatter lønn og sosiale utgifter ved egen tjenesteproduksjon, korrigert for sykelønnsrefusjon.

(kontoklasse("1")+ funksjon("560")+ mr("Lønn, art"))

Publiseres 1 Desimaler 0 Gjennomsnitt 0

Tidsseriebrudd 1999 Innrykk 0 Frigivning 2009-03-15 10:00:00

Enhet 1000 Kroner

330 Mellomregning Lønnsutgifter 581 voksenopplæring etter opplæringsloven

ID 1010674127241288

Tekst-ID Lønnsutgifter til voksenoppl fullfinansiert av fylkeskomm (581)

Lønnsutgifter (kontoklasse 1, artene (010-099) - 710), for funksjon 581, Voksenopplæring etter opplæringsloven. Data fra kommuneregnskapet i 1000 kr.

Lønnsutgifter omfatter lønn og sosiale utgifter ved egen tjenesteproduksjon, korrigert for sykelønnsrefusjon.

(kontoklasse("1")+ funksjon("581")+ mr("Lønn, art"))

Publiseres 1 Desimaler 0 Gjennomsnitt 0

Tidsseriebrudd 0000 Innrykk 0 Frigivning 2009-03-15 10:00:00

Enhet 1000 Kroner

331 Mellomregning Lønnsutgifter 554 fagskole

ID 98277498110294

Tekst-ID Lønnsutgifter til teknisk fagskole (554)

Lønnsutgifter (kontoklasse 1, artene (010-099) - 710), for funksjon 554, Fagskole. Data fra kommuneregnskapet i 1000 kr.

Lønnsutgifter omfatter lønn og sosiale utgifter ved egen tjenesteproduksjon, korrigert for sykelønnsrefusjon.

Fagskole er godkjent etter Lov om fagskoleutdanning.

(kontoklasse("1")+funksjon("554")+mr("Lønn, art"))

Publiseres 1 Desimaler 0 Gjennomsnitt 0

Tidsseriebrudd 1999 Innrykk 0 Frigivning 2009-03-15 10:00:00

Enhet 1000 Kroner

332 Mellomregning Lønnsutgifter 590 andre undervisningsformål

ID 98285486923107

Tekst-ID Lønnsutgifter til andre undervisningsformål (590)

Lønnsutgifter (kontoklasse 1, artene (010-099) - 710), for funksjon 590, Andre undervisningsformål. Data fra kommuneregnskapet i 1000 kr.

Lønnsutgifter omfatter lønn og sosiale utgifter ved egen tjenesteproduksjon, korrigert for sykelønnsrefusjon.

(kontoklasse("1")+ funksjon("590")+ mr("Lønn, art"))

Publiseres 1 Desimaler 0 Gjennomsnitt 0

Tidsseriebrudd 1999 Innrykk 0 Frigivning 2009-03-15 10:00:00

Enhet 1000 Kroner

333 Mellomregning Korr bto driftsutg 510-590 Utdanning i fylkeskommunen

ID 98258074614412

Tekst-ID Korr bto driftsutg, utdanning i fylkeskommunen (510-590)

Korrigerte brutto driftsutgifter (kontoklasse 1, artene (010-290)+ 429 + 590 - (690, 710, 729, 790)) for funksjonene 510, 515m 520, 521, 522, 523, 524, 525, 526, 527, 528, 529, 530, 531, 532, 538, 539, 554, 559, 560, 570, 581, og 590. Fra og med 2006 erstatter funksjonene for utdanningsprogrammer de tidligere funksjonene for studieretninger. Utgifter til studieretninger er samlet under funksjonene 538 og 539. Data fra kommuneregnskapet i 1000 kr.

Korrigerte brutto driftsutgifter viser driftsutgifter ved fylkeskommunens egen tjenesteproduksjon, pluss avskrivninger, minus dobbeltføringer som skyldes viderefordeling av utgifter/ internkjøp mv.

((kontoklasse("1")+ funksjon("510..590"))+mr("Korrigerte brutto driftsutgifter, art"))

Publiseres 1 Desimaler 0 Gjennomsnitt 0

Tidsseriebrudd 0000 Innrykk 0 Frigivning 2009-03-16 10:00:00

Enhet 1000 Kroner

334 Mellomregning Korr bto driftsutg 510-560 Videregående opplæring

ID 98051580423840

Tekst-ID Korr bto driftsutg, videregående oppl og tekn fagskole (510-560)

Korrigerte brutto driftsutgifter (kontoklasse 1, artene (010-290)+ 429 + 590 - (690, 710, 729, 790)) for funksjonene 510, 515, 520, 521, 522, 523, 524, 525, 526, 527, 528, 529, 530, 531, 532, 538, 539, 559, 560 (dvs. videregående opplæring, med unntak av videregående opplæring for voksne). Fra og med 2006 er utgifter til studieretningene samlet i funksjonene 538 og 539, mens utdanningsprogrammene er dekket i funksjonene 521 - 532. Data fra kommuneregnskapet i 1000 kr.

Korrigerte brutto driftsutgifter viser driftsutgifter ved fylkeskommunens egen tjenesteproduksjon, pluss avskrivninger, minus dobbeltføringer som skyldes viderefordeling av utgifter/ internkjøp mv.

(kontoklasse("1")+funksjon("510+515+520+521..532+538+539+559+560"))+mr("Korrigerte brutto driftsutgifter, art"))

Fotnote

Til og med 2004 var også teknisk fagskole (funksjon 554) medregnet.

Publiseres 1 Desimaler 0 Gjennomsnitt 0

Tidsseriebrudd 2002 Innrykk 0 Frigivning 2009-03-16 10:00:00

Enhet 1000 Kroner

335 Mellomregning Bto driftsutg 570 Fagopplæring i arbeidslivet, inkl. refusjon fra andre fylkeskomm

ID K1109852409P00005348

Tekst-ID Bto driftsutg (inkl. refusjon fra andre fylkeskomm), lærlinger (570)

Brutto driftsutgifter (Kontoklasse 1, (010..480) + 590 - (690, 710, 729, 790), i tillegg er fratrukket art 730 (refusjon fra andre fylkeskommuner) - for funksjon 570 Fagopplæring i arbeidslivet.

Brutto driftsutgifter omfatter driftsutgiftene ved fylkeskommunens egen tjenesteproduksjon + kjøp av varer og tjenester fra andre + overføringer fra andre.

Data fra kommuneregnskapet i 1000 kr.

(kontoklasse("1")+funksjon("570"))+mr("Brutto driftsutgifter, art"))+funksjon("570")+art("730")

Interne notater

Brutto driftsutgifter - inntekt fra andre fylkeskommuner (a730)

Publiseres 1 Desimaler 0 Gjennomsnitt 0

Tidsseriebrudd 2003 Innrykk 0 Frigivning 2009-03-16 10:00:00

Enhet 1000 Kroner

336 Mellomregning Korr bto driftsutg 570 Fagopplæring i arbeidslivet, inkl. kjøp fra private

ID 98257644931554

Tekst-ID Korr bto driftsutg (inkl. overf. til andre private), lærlinger (570)

Korrigerte brutto driftsutgifter (kontoklasse 1, artene (010-290)+ 429 + 590 - (690, 710, 729, 790)) for funksjon 570, Fagopplæring i arbeidslivet. I tillegg er art 370 (kjøp fra private) tatt med. Data fra kommuneregnskapet i 1000 kr.

Korrigerte brutto driftsutgifter viser driftsutgifter ved fylkeskommunens egen tjenesteproduksjon, pluss avskrivninger, minus dobbeltføringer som skyldes viderefordeling av utgifter/ internkjøp mv.

(kontoklasse("1")+funksjon("570")+mr("Korrigerte brutto driftsutgifter, art"))+funksjon("570")+art("370"))

Publiseres	1	Desimaler	0	Gjennomsnitt	0
Tidsseriebrudd	0000	Innrykk	0	Frigivning	2009-03-16 10:00:00
Enhet	1000 Kroner				

337 Mellomregning Korr bto driftsutg 510 Skolelokaler og internater

ID 98276833317973

Tekst-ID Korr bto driftsutg til skolelokaler, forvaltning og skyss (510)

Korrigerte brutto driftsutgifter (kontoklasse 1, artene (010-290)+ 429 + 590 - (690, 710, 729, 790)) for funksjon 510. Data fra kommuneregnskapet i 1000 kr. Fra og med 2007 føres utgifter til skoleskyss ikke lenger på funksjon 510, men på funksjoner for samferdsel.

Korrigerte brutto driftsutgifter viser driftsutgifter ved fylkeskommunens egen tjenesteproduksjon, pluss avskrivninger, minus dobbeltføringer som skyldes viderefordeling av utgifter/ internkjøp mv.

(kontoklasse("1")+funksjon("510")+mr("Korrigerte brutto driftsutgifter, art"))

Publiseres	1	Desimaler	0	Gjennomsnitt	0
Tidsseriebrudd	1999	Innrykk	0	Frigivning	2009-03-16 10:00:00
Enhet	1000 Kroner				

338 Mellomregning Korr bto driftsutg 515 Skoleforvaltning

ID K1236172601P8377

Tekst-ID Korr bto driftsutg til skoleforvaltning (515)

Korrigerte brutto driftsutgifter (kontoklasse 1, artene (010-290)+ 429 + 590 - (690, 710, 729, 790)) for funksjon 515 skoleforvaltning. Data fra kommuneregnskapet i 1000 kr.

Korrigerte brutto driftsutgifter viser driftsutgifter ved fylkeskommunens egen tjenesteproduksjon, pluss avskrivninger, minus dobbeltføringer som skyldes viderefordeling av utgifter/ internkjøp mv.

(kontoklasse("1")+funksjon("515")+mr("Korrigerte brutto driftsutgifter, art"))

Publiseres	1	Desimaler	0	Gjennomsnitt	1
Tidsseriebrudd	0000	Innrykk	0	Frigivning	2009-03-16 10:00:00
Enhet	1000 Kroner				

339 Mellomregning Korr bto driftsutg 520 Pedagogisk ledelse og ped. fellesutg

ID 98284741713075

Tekst-ID Korr bto driftsutg til undervisning (520)

Korrigerte brutto driftsutgifter (kontoklasse 1, artene (010-290)+ 429 + 590 - (690, 710, 729, 790)) for funksjon 520 "Pedagogisk ledelse, pedagogiske fellesutgifter og gjesteelevsoppgjør". Data fra kommuneregnskapet i 1000 kr. Merk at artene som vedrører gjesteelevsoppgjør ikke inngår i definisjonen av brutto korrigerte driftsutgifter.

Korrigerte brutto driftsutgifter viser driftsutgifter ved fylkeskommunens egen tjenesteproduksjon, pluss avskrivninger, minus dobbeltføringer som skyldes viderefordeling av utgifter/ internkjøp mv.

(kontoklasse("1")+ funksjon("520")+ mr("Korrigerte brutto driftsutgifter, art"))

Publiseres 1 Desimaler 0 Gjennomsnitt 0

Tidsseriebrudd 1999 Innrykk 0 Frigivning 2009-03-16 10:00:00

Enhet 1000 Kroner

340 Mellomregning Korr bto driftsutg 521-532,538,539, 559 Alle utdanningsprogram/studieretninger

ID 98285211620166

Tekst-ID Korr bto driftsutg til alle studieretninger (541-556, ikke 554)

Korrigerte brutto driftsutgifter (kontoklasse 1, artene (010-290)+ 429 + 590 - (690, 710, 729, 790)) for funksjonene 521-532, 538, 539, 559 (dvs. utgifter til utdanningsprogrammene og studieretningene i videregående opplæring + landslinjer). Fra og med 2006 er studieretningene samlet i to fellesfunksjoner, mens kostnadene for de nye utdanningsprogrammene er relatert til nye funksjoner. Data fra kommuneregnskapet i 1000 kr.

Korrigerte brutto driftsutgifter viser driftsutgifter ved fylkeskommunens egen tjenesteproduksjon, pluss avskrivninger, minus dobbeltføringer som skyldes viderefordeling av utgifter/ internkjøp mv.

(kontoklasse("1")+ funksjon("521..532+538+539+559")+ mr("Korrigerte brutto driftsutgifter, art"))

Publiseres 1 Desimaler 0 Gjennomsnitt 0

Tidsseriebrudd 1999 Innrykk 0 Frigivning 2009-03-16 10:00:00

Enhet 1000 Kroner

341 Mellomregning Korr bto driftsutg 521,527,529,538 Studieforbredende utdprog/studretn

ID K1171625711P00029657

Tekst-ID Korr bto driftsutg studieforbredende utdprog (521, 527, 529)

Korrigerte brutto driftsutgifter (kontoklasse 1, artene (010-290)+ 429 + 590 - (690, 710, 729, 790)) for funksjonene 521, 527, 529 og 538, dvs. studieforbredende utdanningsprogrammer og allmennfaglige studieretninger. Data fra kommuneregnskapet i 1000 kr.

Korrigerte brutto driftsutgifter viser driftsutgifter ved fylkeskommunens egen tjenesteproduksjon, pluss avskrivninger, minus dobbeltføringer som skyldes viderefordeling av utgifter/ internkjøp mv.

(kontoklasse("1")+ funksjon("521+527+529+538")+ mr("Korrigerte brutto driftsutgifter, art"))

Publiseres 1 Desimaler 0 Gjennomsnitt 1

Tidsseriebrudd 0000 Innrykk 0 Frigivning 2009-03-16 10:00:00

Enhet 1000 Kroner

342 Mellomregning Korr bto driftsutg 522-526, 528, 530-532, 539 Yrkesfaglige utdprog/studretn

ID K1171647277P00030879

Tekst-ID Korr bto driftsutg yrkesfaglige utdprog (522-526,528,530-532)

Korrigerte brutto driftsutgifter (kontoklasse 1, artene (010-290)+ 429 + 590 - (690, 710, 729, 790)) for funksjonene 522, 523, 524, 525, 526, 528, 530, 531, 532, 539, dvs. yrkesfaglige utdanningsprogrammer og studieretninger. Data fra kommuneregnskapet i 1000 kr.

Korrigerte brutto driftsutgifter viser driftsutgifter ved fylkeskommunens egen tjenesteproduksjon, pluss avskrivninger, minus dobbeltføringer som skyldes viderefordeling av utgifter/ internkjøp mv.

(kontoklasse("1")+ funksjon("522..526,528,530..532,539")+ mr("Korrigerte brutto driftsutgifter, art"))

Publiseres 1 Desimaler 0 Gjennomsnitt 1

Tidsseriebrudd 0000 Innrykk 0 Frigivning 2009-03-16 10:00:00

Enhet 1000 Kroner

343 Mellomregning Korr bto driftsutg 559 Landslinjer

ID K1108998520P00018798

Tekst-ID Korr bto driftsutg til studretn landslinjer (559)

Korrigerte brutto driftsutgifter (kontoklasse 1, artene (010-290)+ 429 + 590 - (690, 710, 729, 790)) for funksjon 559, landslinjer. Data fra kommuneregnskapet i 1000 kr.

Korrigerte brutto driftsutgifter viser driftsutgifter ved fylkeskommunens egen tjenesteproduksjon, pluss avskrivninger, minus dobbeltføringer som skyldes viderefordeling av utgifter/ internkjøp mv.

(kontoklasse("1")+funksjon("559")+mr("Korrigerte brutto driftsutgifter, art"))

Publiseres 1 Desimaler 0 Gjennomsnitt 0

Tidsseriebrudd 2003 Innrykk 0 Frigivning 2009-03-16 10:00:00

Enhet 1000 Kroner

344 Mellomregning Korr bto driftsutg 560 Spesialunderv og særskilt tilpasset oppl

ID 98285280306146

Tekst-ID Korr bto driftsutg til spesialunderv og særskilt tilpasset oppl (560)

Korrigerte brutto driftsutgifter (kontoklasse 1, artene (010-290)+ 429 + 590 - (690, 710, 729, 790)) for funksjon 560, Spesialundervisning og særskilt tilpasset opplæring. Data fra kommuneregnskapet i 1000 kr.

Korrigerte brutto driftsutgifter viser driftsutgifter ved fylkeskommunens egen tjenesteproduksjon, pluss avskrivninger, minus dobbeltføringer som skyldes viderefordeling av utgifter/ internkjøp mv.

(kontoklasse("1")+ funksjon("560")+ mr("Korrigerte brutto driftsutgifter, art"))

Publiseres 1 Desimaler 0 Gjennomsnitt 0

Tidsseriebrudd 1999 Innrykk 0 Frigivning 2009-03-16 10:00:00

Enhet 1000 Kroner

345 Mellomregning Korr bto driftsutg 581 Voksenopplæring etter opplæringsloven

ID 1010673942241864

Tekst-ID Korr bto driftsutg til voksenopplæring fullfinansiert av fylkeskomm (581)

Korrigerte brutto driftsutgifter (kontoklasse 1, artene (010-290)+ 429 + 590 - (690, 710, 729, 790)) for funksjon 581, Voksenopplæring etter opplæringsloven. Data fra kommuneregnskapet i 1000 kr.

Korrigerte brutto driftsutgifter viser driftsutgifter ved fylkeskommunens egen tjenesteproduksjon, pluss avskrivninger, minus dobbeltføringer som skyldes viderefordeling av utgifter/ internkjøp mv.

(kontoklasse("1")+ funksjon("581")+ mr("Korrigerte brutto driftsutgifter, art"))

Publiseres 1 Desimaler 0 Gjennomsnitt 0

Tidsseriebrudd 0000 Innrykk 0 Frigivning 2009-03-16 10:00:00

Enhet 1000 Kroner

346 Mellomregning Korr bto driftsutg 554 Fagskoleutdanning

ID 98051580423786

Tekst-ID Korr bto driftsutg til teknisk fagskole (554)

Korrigerte brutto driftsutgifter (kontoklasse 1, artene (010-290)+ 429 + 590 - (690, 710, 729, 790)) for funksjon 554, Fagskole. Data fra kommuneregnskapet i 1000 kr.

Korrigerte brutto driftsutgifter viser driftsutgifter ved fylkeskommunens egen tjenesteproduksjon, pluss avskrivninger, minus dobbeltføringer som skyldes viderefordeling av utgifter/ internkjøp mv.

Utgifter ført på 554 omfatter utdanning godkjent iht lov om fagskoleutdanning.

(kontoklasse("1")+funksjon("554")+mr("Korrigerte brutto driftsutgifter, art"))

Publiseres 1 Desimaler 0 Gjennomsnitt 0

Tidsseriebrudd 0000 Innrykk 0 Frigivning 2009-03-16 10:00:00

Enhet 1000 Kroner

347 Mellomregning Korr bto driftsutg 590 Andre undervisningsformål

ID 98285454616162

Tekst-ID Korr bto driftsutg til andre undervisningsformål (590)

Korrigerte brutto driftsutgifter (kontoklasse 1, artene (010-290)+ 429 + 590 - (690, 710, 729, 790)) for funksjon 590, Andre undervisningsformål. Data fra kommuneregnskapet i 1000 kr.

Korrigerte brutto driftsutgifter viser driftsutgifter ved fylkeskommunens egen tjenesteproduksjon, pluss avskrivninger, minus dobbeltføringer som skyldes viderefordeling av utgifter/ internkjøp mv.

(kontoklasse("1")+ funksjon("590")+ mr("Korrigerte brutto driftsutgifter, art"))

Publiseres 1 Desimaler 0 Gjennomsnitt 0

Tidsseriebrudd 1999 Innrykk 0 Frigivning 2009-03-16 10:00:00

Enhet 1000 Kroner

348 Mellomregning Korr bto driftsutg utdprog studiespesialisering (521)

ID K1172139394P00025255

Tekst-ID Korr bto driftsutg utdprog studiespesialisering (521)

Korrigerte brutto driftsutgifter (kontoklasse 1, artene (010-290)+ 429 + 590 - (690, 710, 729, 790)) for funksjon 521, utdanningsprogram for studiespesialisering. Kilde: Kommuneregnskapet i 1000 kr.

Korrigerte brutto driftsutgifter viser driftsutgifter ved fylkeskommunens egen tjenesteproduksjon, pluss avskrivninger, minus dobbeltføringer som skyldes viderefordeling av utgifter/ internkjøp mv.

(kontoklasse("1")+ funksjon("521")+ mr("Korrigerte brutto driftsutgifter, art"))

Publiseres 1 Desimaler 0 Gjennomsnitt 1

Tidsseriebrudd 2005 Innrykk 0 Frigivning 2009-03-16 10:00:00

Enhet 1000 Kroner

349 Mellomregning Korr bto driftsutg utdprog idrettsfag (527)

ID K1172139468P00025266

Tekst-ID Korr bto driftsutg utdprog idrettsfag (527)

Korrigerte brutto driftsutgifter (kontoklasse 1, artene (010-290)+ 429 + 590 - (690, 710, 729, 790)) for funksjon 527, utdanningsprogram for idrettsfag. Kilde: Kommuneregnskapet i 1000 kr.

Korrigerte brutto driftsutgifter viser driftsutgifter ved fylkeskommunens egen tjenesteproduksjon, pluss avskrivninger, minus dobbeltføringer som skyldes viderefordeling av utgifter/ internkjøp mv.

(kontoklasse("1")+ funksjon("527")+ mr("Korrigerte brutto driftsutgifter, art"))

Publiseres 1 Desimaler 0 Gjennomsnitt 1

Tidsseriebrudd 2005 Innrykk 0 Frigivning 2009-03-16 10:00:00

Enhet 1000 Kroner

350 Mellomregning Korr bto driftsutg utdprog musikk, dans og drama (529)

ID K1172139535P00025271

Tekst-ID Korr bto driftsutg utdprog musikk, dans og drama (529)

Korrigerte brutto driftsutgifter (kontoklasse 1, artene (010-290)+ 429 + 590 - (690, 710, 729, 790)) for funksjon 529, utdanningsprogram for musikk, dans og drama. Kilde: Kommuneregnskapet i 1000 kr.

Korrigerte brutto driftsutgifter viser driftsutgifter ved fylkeskommunens egen tjenesteproduksjon, pluss avskrivninger, minus dobbeltføringer som skyldes viderefordeling av utgifter/ internkjøp mv.

(kontoklasse("1")+ funksjon("529")+ mr("Korrigerte brutto driftsutgifter, art"))

Publiseres 1 Desimaler 0 Gjennomsnitt 1

Tidsseriebrudd 2005 Innrykk 0 Frigivning 2009-03-16 10:00:00

Enhet 1000 Kroner

351 Mellomregning Korr bto driftsutg utdprog bygg- og anleggsteknikk (522)

ID K1172139616P00025288

Tekst-ID Korr bto driftsutg utdprog bygg- og anleggsteknikk (522)

Korrigerte brutto driftsutgifter (kontoklasse 1, artene (010-290)+ 429 + 590 - (690, 710, 729, 790)) for funksjon 522, utdanningsprogram for bygg- og anleggsteknikk. Kilde: Kommuneregnskapet i 1000 kr.

Korrigerte brutto driftsutgifter viser driftsutgifter ved fylkeskommunens egen tjenesteproduksjon, pluss avskrivninger, minus dobbeltføringer som skyldes viderefordeling av utgifter/ internkjøp mv.

(kontoklasse("1")+ funksjon("522")+ mr("Korrigerte brutto driftsutgifter, art"))

Publiseres 1 Desimaler 0 Gjennomsnitt 1

Tidsseriebrudd 2005 Innrykk 0 Frigivning 2009-03-16 10:00:00

Enhet 1000 Kroner

352 Mellomregning Korr bto driftsutg utdprog elektrofag (523)

ID K1172139753P00025302

Tekst-ID Korr bto driftsutg utdprog elektrofag (523)

Korrigerte brutto driftsutgifter (kontoklasse 1, artene (010-290)+ 429 + 590 - (690, 710, 729, 790)) for funksjon 523, utdanningsprogram for elektrofag. Kilde: Kommuneregnskapet i 1000 kr.

Korrigerte brutto driftsutgifter viser driftsutgifter ved fylkeskommunens egen tjenesteproduksjon, pluss avskrivninger, minus dobbeltføringer som skyldes viderefordeling av utgifter/ internkjøp mv.

(kontoklasse("1")+ funksjon("523")+ mr("Korrigerte brutto driftsutgifter, art"))

Publiseres 1 Desimaler 0 Gjennomsnitt 1

Tidsseriebrudd 2005 Innrykk 0 Frigivning 2009-03-16 10:00:00

Enhet 1000 Kroner

353 Mellomregning Korr bto driftsutg utdprog design og håndverk (524)

ID K1172139815P00025321

Tekst-ID Korr bto driftsutg utdprog design og håndverk (524)

Korrigerte brutto driftsutgifter (kontoklasse 1, artene (010-290)+ 429 + 590 - (690, 710, 729, 790)) for funksjon 524, utdanningsprogram for design og håndverk. Kilde: Kommuneregnskapet i 1000 kr.

Korrigerte brutto driftsutgifter viser driftsutgifter ved fylkeskommunens egen tjenesteproduksjon, pluss avskrivninger, minus dobbeltføringer som skyldes viderefordeling av utgifter/ internkjøp mv.

(kontoklasse("1")+ funksjon("524")+ mr("Korrigerte brutto driftsutgifter, art"))

Publiseres 1 Desimaler 0 Gjennomsnitt 1

Tidsseriebrudd 2005 Innrykk 0 Frigivning 2009-03-16 10:00:00

Enhet 1000 Kroner

354 Mellomregning Korr bto driftsutg utdprog restaurant- og matfag (525)

ID K1172139862P00025334

Tekst-ID Korr bto driftsutg utdprog restaurant- og matfag (525)

Korrigerte brutto driftsutgifter (kontoklasse 1, artene (010-290)+ 429 + 590 - (690, 710, 729, 790)) for funksjon 525, utdanningsprogram for restaurant- og matfag. Kilde: Kommuneregnskapet i 1000 kr.

Korrigerte brutto driftsutgifter viser driftsutgifter ved fylkeskommunens egen tjenesteproduksjon, pluss avskrivninger, minus dobbeltføringer som skyldes viderefordeling av utgifter/ internkjøp mv.

(kontoklasse("1")+ funksjon("525")+ mr("Korrigerte brutto driftsutgifter, art"))

Publiseres 1 Desimaler 0 Gjennomsnitt 1

Tidsseriebrudd 2005 Innrykk 0 Frigivning 2009-03-16 10:00:00

Enhet 1000 Kroner

355 Mellomregning Korr bto driftsutg utdprog helse- og sosialfag (526)

ID K1172139919P00025349

Tekst-ID Korr bto driftsutg utdprog helse- og sosialfag (526)

Korrigerte brutto driftsutgifter (kontoklasse 1, artene (010-290)+ 429 + 590 - (690, 710, 729, 790)) for funksjon 526, utdanningsprogram for helse- og sosialfag. Kilde: Kommuneregnskapet i 1000 kr.

Korrigerte brutto driftsutgifter viser driftsutgifter ved fylkeskommunens egen tjenesteproduksjon, pluss avskrivninger, minus dobbeltføringer som skyldes viderefordeling av utgifter/ internkjøp mv.

(kontoklasse("1")+ funksjon("526")+ mr("Korrigerte brutto driftsutgifter, art"))

Publiseres 1 Desimaler 0 Gjennomsnitt 1

Tidsseriebrudd 2005 Innrykk 0 Frigivning 2009-03-16 10:00:00

Enhet 1000 Kroner

356 Mellomregning Korr bto driftsutg utdprog teknikk og industriell produksjon (528)

ID K1172139971P00025367

Tekst-ID Korr bto driftsutg utdprog teknikk og ind produksjon (528)

Korrigerte brutto driftsutgifter (kontoklasse 1, artene (010-290)+ 429 + 590 - (690, 710, 729, 790)) for funksjon 528, utdanningsprogram for teknikk og industriell produksjon. Kilde: Kommuneregnskapet i 1000 kr.

Korrigerte brutto driftsutgifter viser driftsutgifter ved fylkeskommunens egen tjenesteproduksjon, pluss avskrivninger, minus dobbeltføringer som skyldes viderefordeling av utgifter/ internkjøp mv.

(kontoklasse("1")+ funksjon("528")+ mr("Korrigerte brutto driftsutgifter, art"))

Publiseres 1 Desimaler 0 Gjennomsnitt 1

Tidsseriebrudd 2005 Innrykk 0 Frigivning 2009-03-16 10:00:00

Enhet 1000 Kroner

357 Mellomregning Korr bto driftsutg utdprog medier og kommunikasjon (530)

ID K1172140040P00025387

Tekst-ID Korr bto driftsutg utdprog medier og kommunikasjon (530)

Korrigerte brutto driftsutgifter (kontoklasse 1, artene (010-290)+ 429 + 590 - (690, 710, 729, 790)) for funksjon 530, utdanningsprogram for medier og kommunikasjon. Kilde: Kommuneregnskapet i 1000 kr. Korrigerte brutto driftsutgifter viser driftsutgifter ved fylkeskommunens egen tjenesteproduksjon, pluss avskrivninger, minus dobbeltføringer som skyldes viderefordeling av utgifter/ internkjøp mv.

(kontoklasse("1")+ funksjon("530")+ mr("Korrigerte brutto driftsutgifter, art"))

Publiseres 1 Desimaler 0 Gjennomsnitt 1

Tidsseriebrudd 2005 Innrykk 0 Frigivning 2009-03-16 10:00:00

Enhet 1000 Kroner

358 Mellomregning Korr bto driftsutg utdprog naturbruk (531)

ID K1172140107P00025402

Tekst-ID Korr bto driftsutg utdprog naturbruk (531)

Korrigerte brutto driftsutgifter (kontoklasse 1, artene (010-290)+ 429 + 590 - (690, 710, 729, 790)) for funksjon 531, utdanningsprogram for naturbruk. Kilde: Kommuneregnskapet i 1000 kr. Korrigerte brutto driftsutgifter viser driftsutgifter ved fylkeskommunens egen tjenesteproduksjon, pluss avskrivninger, minus dobbeltføringer som skyldes viderefordeling av utgifter/ internkjøp mv.

(kontoklasse("1")+ funksjon("531")+ mr("Korrigerte brutto driftsutgifter, art"))

Publiseres 1 Desimaler 0 Gjennomsnitt 1

Tidsseriebrudd 2005 Innrykk 0 Frigivning 2009-03-16 10:00:00

Enhet 1000 Kroner

359 Mellomregning Korr bto driftsutg utdprog service og samferdsel (532)

ID K1172149338P00026638

Tekst-ID Korr bto driftsutg utdprog service og samferdsel (532)

Korrigerte brutto driftsutgifter (kontoklasse 1, artene (010-290)+ 429 + 590 - (690, 710, 729, 790)) for funksjon 532, utdanningsprogram for service og samferdsel. Kilde: Kommuneregnskapet i 1000 kr. Korrigerte brutto driftsutgifter viser driftsutgifter ved fylkeskommunens egen tjenesteproduksjon, pluss avskrivninger, minus dobbeltføringer som skyldes viderefordeling av utgifter/ internkjøp mv.

(kontoklasse("1")+ funksjon("532")+ mr("Korrigerte brutto driftsutgifter, art"))

Publiseres 1 Desimaler 0 Gjennomsnitt 1

Tidsseriebrudd 2005 Innrykk 0 Frigivning 2009-03-16 10:00:00

Enhet 1000 Kroner

360 Mellomregning Korr bto driftsutgifter allmennfaglige studieretninger (538)

ID 98051580423816

Tekst-ID Korr bto driftsutg til allmennfaglige studieretninger (541, 547 og 549)

Korrigerte brutto driftsutgifter (kontoklasse 1, artene (010-290)+ 429 + 590 - (690, 710, 729, 790)) for funksjon 538, dvs. utgifter til allmennfaglige studieretninger i videregående opplæring, med unntak av det som er ført på funksjon 559 "Landslinjer". Landslinjer er ikke tatt med, fordi det både fins allmennfaglige og yrkesfaglige landslinjer. Data fra kommuneregnskapet i 1000 kr.

Korrigerte brutto driftsutgifter viser driftsutgifter ved fylkeskommunens egen tjenesteproduksjon, pluss avskrivninger, minus dobbeltføringer som skyldes viderefordeling av utgifter/ internkjøp mv.

Som allmennfaglige studieretninger regnes studieretning for allmenne, økonomiske og administrative fag, studieretning for idrettsfag og studieretning for musikk, dans og drama.

(kontoklasse("1")+funksjon("538")+mr("Korrigerte brutto driftsutgifter, art"))

Publiseres 1 Desimaler 0 Gjennomsnitt 0

Tidsseriebrudd 0000 Innrykk 0 Frigivning 2009-03-16 10:00:00

Enhet 1000 Kroner

361 Mellomregning Korr bto driftsutgifter yrkesfaglige studieretninger (539)

ID 98051580423808

Tekst-ID Korr bto driftsutg yrkesfaglige studieretninger (ikke 541, 547, 549 og 554)

Korrigerte brutto driftsutgifter (kontoklasse 1, artene (010-290)+ 429 + 590 - (690, 710, 729, 790)) for funksjon 539, dvs. utgifter til yrkesfaglige studieretninger i videregående opplæring, med unntak av Funksjon 559 "Landslinjer". Landslinjer er ikke tatt med, fordi det både fins allmennfaglige og yrkesfaglige landslinjer. Data fra kommuneregnskapet i 1000 kr.

Korrigerte brutto driftsutgifter viser driftsutgifter ved fylkeskommunens egen tjenesteproduksjon, pluss avskrivninger, minus dobbeltføringer som skyldes viderefordeling av utgifter/ internkjøp mv.

Som yrkesfaglige studieretninger regnes studieretning for byggfag, studieretning for elektrofag, studieretning for formgivingsfag, studieretning for hotell- og næringsmiddel-fag, studieretning for helse- og sosialfag, studieretning for kjemi- og prosessfag, studieretning for mekaniske fag, studieretning for naturbruk, studieretning for tekniske byggfag, studieretning for trearbeidsfag, studieretning for salg og service og studieretning for medier og kommunikasjon.

(kontoklasse("1")+ funksjon("539")+ mr("Korrigerte brutto driftsutgifter, art"))

Publiseres 1 Desimaler 0 Gjennomsnitt 0

Tidsseriebrudd 0000 Innrykk 0 Frigivning 2009-03-16 10:00:00

Enhet 1000 Kroner

362 Overskrift Utdypende tjenesteindikatorer

ID 98171254718147

363 Overskrift Videregående skoler og personell, fylkeskommunale skoler

ID K1110459372P00017902

364 Mellomregning Videregående skoler i alt

ID 98198480505564

Tekst-ID Videregående skoler i alt

Antall videregående skoler, etter skolefylke, per 01.10. Som videregående skole regnes skoler som har elever i videregående opplæring, og som har næring 80.210 (Undervisning i allmennfag på videregående nivå) eller 80.220 (Undervisning i tekniske og andre yrkesrettede fag på videregående nivå) i Enhetsregisteret. For fylkeskommunale skoler er inkludert skoler med fagskoleutdanning. Kilde: VIGO, Enhetsregisteret. Til og med 2003: Alle skoler som har elever i videregående opplæring og teknisk fagskole, uansett næring.

felt("ekst", "FKU_A_SKOLEKOM_SKOLIALT")

Publiseres 1 Desimaler 0 Gjennomsnitt 0

Tidsseriebrudd 0000 Innrykk 0 Frigivning 2009-03-16 10:00:00

Enhet Skoler

365 Mellomregning Videregående skoler, fylkeskommunale

ID 98197561302659

Tekst-ID Videregående skoler, fylkeskommunale

Antall videregående skoler som er fylkeskommunalt eid, etter skolefylke, per 01.10. Som videregående skole regnes skoler som har elever i videregående opplæring og fagskole, og som har næring 80.210 (Undervisning i allmennfag på videregående nivå) eller 80.220 (Undervisning i tekniske og andre yrkesrettede fag på videregående nivå) i Enhetsregisteret. For fylkeskommunale skoler er inkludert skoler med fagskoleutdanning. Kilde: VIGO, Enhetsregisteret.

Til og med 2003: Alle skoler som har elever i videregående opplæring og teknisk fagskole, uansett næring.

felt("ekst", "FKU_A_SKOLEKOM_FYLKSKOL")

Publiseres 1 Desimaler 0 Gjennomsnitt 0

Tidsseriebrudd 0000 Innrykk 0 Frigivning 2009-03-16 10:00:00

Enhet Skoler

366 Mellomregning Videregående skoler, kommunale

ID 1098700396233819

Tekst-ID Videregående skoler, kommunale

Antall videregående skoler som er kommunalt eid, etter skolefylke, per 01.10. Som videregående skole regnes her skoler som har elever i videregående opplæring og fagskole, og som har næring 80.210 (Undervisning i allmennfag på videregående nivå) eller 80.220 (Undervisning i tekniske og andre yrkesrettede fag på videregående nivå) i Enhetsregisteret. Kilde: VIGO, Enhetsregisteret

Til og med 2003: Alle skoler som har elever i videregående opplæring og teknisk fagskole, uansett næring.

felt("ekst", "FKU_A_SKOLEKOM_KOMMSKOL")

Interne notater

Opprettet 25.10.04 pga. Båtsfjord videregående skole / oppgavedifferensiering. SIF

Publiseres 1 Desimaler 0 Gjennomsnitt 0

Tidsseriebrudd 2002 Innrykk 0 Frigivning 2009-03-16 10:00:00

Enhet Skoler

367 Mellomregning Videregående skoler, statlige

ID 98301816002873

Tekst-ID Videregående skoler, statlige

Antall videregående skoler som er statlig eid, etter skolefylke, per 01.10. Som videregående skole regnes skoler som har elever i videregående opplæring og fagskole, og som har næring 80.210 (Undervisning i allmennfag på videregående nivå) eller 80.220 (Undervisning i tekniske og andre yrkesrettede fag på videregående nivå) i Enhetsregisteret. Kilde: VIGO, Enhetsregisteret.

Til og med 2003: Alle skoler som har elever i videregående opplæring og teknisk fagskole, uansett næring.

felt("ekst", "FKU_A_SKOLEKOM_STATSKOL")

Publiseres 1 Desimaler 0 Gjennomsnitt 0

Tidsseriebrudd 1999 Innrykk 0 Frigivning 2009-03-16 10:00:00

Enhet Skoler

368 Mellomregning Videregående skoler, private

ID 98197542827005

Tekst-ID Videregående skoler, frittstående

Antall videregående skoler som er privateid, etter skolefylke, per 01.10. Som videregående skole regnes skoler som har elever i videregående opplæring og fagskole, og som har næring 80.210 (Undervisning i allmennfag på videregående nivå) eller 80.220 (Undervisning i tekniske og andre yrkesrettede fag på videregående nivå) i Enhetsregisteret. Kilde: VIGO, Enhetsregisteret.

Til og med 2003: Alle skoler som har elever i videregående opplæring og teknisk fagskole, uansett næring.

felt("ekst", "FKU_A_SKOLEKOM_PRIVSKOL")

Publiseres 1 Desimaler 0 Gjennomsnitt 0

Tidsseriebrudd 0000 Innrykk 0 Frigivning 2009-03-16 10:00:00

Enhet Skoler

369 Indikator Andel avtalte årsverk eksklusive lange fravær i videregående opplæring

ID K1173458771P00016202

Indikatoren viser andel korrigerede avtalte årsverk i videregående opplæring.

Antall korrigerede avtalte årsverk tar utgangspunkt i avtalte årsverk og korrigeres for legemeldt fravær og svangerskapspermisjon.

Teller = Antall korrigerede avtalte årsverk i videregående opplæring. Nevner = Antall korrigerede avtalte årsverk for fylkeskommunen i alt.

Tall er hentet fra NAV Aa-registeret.

((mr("Avtalte korrigerede årsverk i videregående opplæring"))/(mr("Avtalte korrigerede årsverk i fylkeskommunen i alt")))*100

Publiseres 1 Desimaler 1 Gjennomsnitt 1

Tidsseriebrudd 2004 Innrykk 0 Frigivning 2009-03-16 10:00:00

Enhet Prosent

370 Indikator Elever per skole, fylkeskommunale skoler

ID 98198441503337

Indikatoren viser gjennomsnittlig antall elever per fylkeskommunal skole.

$Elever\ per\ skole = ((Elever\ i\ fylkeskommunal\ videregående\ opplæring,\ etter\ skolefylke) + (studenter\ i\ fylkeskommunal\ fagskoleutdanning)) / (Videregående\ skoler,\ fylkeskommunale)$

Teller: Elever i fylkeskommunal videregående opplæring, etter skolefylke, og studenter i fagskoleutdanning, fylkeskommunal. Tall per 1.10. Kilde: VIGO

Nevner: Antall skoler som er fylkeskommunalt eid, etter skolefylke, per 01.10. Som videregående skoler regnes skoler som har elever i videregående opplæring og fagskole, og som har næring 80.210 (Undervisning i allmennfag på videregående nivå) eller 80.220 (Undervisning i tekniske og andre yrkesrettede fag på videregående nivå) i Enhetsregisteret. Til og med 2003 var alle skoler som hadde elever i videregående opplæring og teknisk fagskole medregnet, uansett næring. Kilde: VIGO, Enhetsregisteret.

((mr("Elever i fylkeskommunale vg skoler"))+(mr("Studenter i fylkeskommunale fagskoler, skolefylke"))/(mr("Videregående skoler, fylkeskommunale")))

Interne notater

Endret fra alle eierformer til fylkeskommunale skoler f.o.m. 2004: Tidsseriebrudd.

2005-tallene: Endret teller fra elever i fylkeskommunale videregående skoler (gammel beregning som omfattet begge) til elever i fylkeskommunale videregående skoler + studenter i fylkeskommunale fagskoler. (Det blir likevel samme innholdet i teller som tidligere). I mars-publiseringen omfattet teller kun 211, men dette er endret tilbake slik at teller er som tidligere.

Publiseres	1	Desimaler	0	Gjennomsnitt	1
Tidsseriebrudd	2003	Innrykk	0	Frigivning	2009-03-16 10:00:00
Enhet	Personer				

371 Indikator Elever per lærerårsverk, fylkeskommunale skoler

ID 98215141902362

Indikatoren viser gjennomsnittlig antall elever i fylkeskommunale videregående skoler (elever i videregående opplæring og studenter i fagskoleutdanning i fylkeskommunale skoler) per lærerårsverk (avtalte årsverk eksklusive lange fravær) i fylkeskommunale videregående skoler. Årsverk for lærere omfatter ikke stillinger definert som leder/inspektør, og lederårsverk inngår ikke i indikatoren. Omfanget av årsverk for en lærer defineres av yrkeskodingen av arbeidsforholdet.

Kopling av elever og studenter mot årsverk for personell foretas direkte på fylkesnivå, sammenstillingen er ikke aggregert fra kopling på skolenivå. Eventuelle uoverensstemmelser mellom elever/studenter og personell rapportert på den enkelte skole fra hhv VIGO og Aa-registeret er ikke korrigert og kan påvirke indikatoren. Det samme gjelder for eventuelt manglende rapportering av enten elever/studenter eller personell.

Det er satt tidsbrudd for indikatoren i 2004 på grunn av definisjonsendringer i tallet for "Lærerårsverk, avtalte årsverk eksklusive lange fravær", dvs. at tall vises fra og med 2005. Tallene for lærerårsverk foreligger likevel som mellomregninger på nivå 3 også for tidligere år. Merk at kilde Aa-registeret gjelder fra 2004, for tidligere årganger er STS kilde for personell.

Teller: Elever i videregående opplæring og studenter i fagskoleutdanning i fylkeskommunale skoler, etter skolefylke, pr. 1.10. Omfatter elever/studenter registrert på gyldig organisasjonsnummer, for undervisning på videregående skoles nivå (80.210, 80.220) iht. Enhetsregisteret. Kilde: VIGO.

Nevner: Antall avtalte årsverk registrert på personer i undervisningsstillinger i fylkeskommunale videregående skoler, eksklusive lange fravær (dvs. fratrukket legemeldt sykefravær og fødselspermisjon). Som videregående skole regnes enheter som er registrert med næringene 80.210 (undervisning i allmennfag på videregående nivå) og 80.220 (undervisning i tekniske og andre yrkesrettede fag på videregående nivå). Kilde: Registerbasert personellstatistikk i SSB, rapporterte tall fra NAV Aa-registeret.

((mr("Elever i fylkeskommunale vg skoler"))+(mr("Studenter i fylkeskommunale fagskoler, skolefylke"))/(mr("Lærerårsverk")))

Interne notater

Pr Juni 2008 nytt navn på "korrigerter": Avtalte årsverk eksklusive lange fravær.

Publiseres	1	Desimaler	1	Gjennomsnitt	1
Tidsseriebrudd	2004	Innrykk	0	Frigivning	2009-03-16 10:00:00
Enhet	Personer				

372 Mellomregning Avtalte årsverk i videregående opplæring

ID	K1173457129P00015468				
Tekst-ID	Avtalte årsverk i videregående opplæring				
felt("ekst","Avtalte_vigo_fk")					
Publiseres	1	Desimaler	1	Gjennomsnitt	1
Tidsseriebrudd	2004	Innrykk	0	Frigivning	2009-03-16 10:00:00
Enhet	Avtalte årsverk				

373 Mellomregning Avtalte årsverk eksklusive lange fravær i videregående opplæring

ID	K1173454970P00015051				
Tekst-ID	Avtalte korrigerte årsverk i videregående opplæring				
felt("ekst","Korr_avtalte_vigo_fk")					
Publiseres	1	Desimaler	1	Gjennomsnitt	1
Tidsseriebrudd	2004	Innrykk	0	Frigivning	2009-03-16 10:00:00
Enhet	Korrigerte avtalte årsverk				

374 Mellomregning Sysselsatte i videregående opplæring

ID	K1173457773P00015684				
Tekst-ID	Sysselsatte i videregående opplæring				
felt("ekst","Syss_vigo_fk")					
Publiseres	1	Desimaler	0	Gjennomsnitt	1
Tidsseriebrudd	2004	Innrykk	0	Frigivning	2009-03-16 10:00:00
Enhet	Sysselsatte				

375 Mellomregning Lederårsverk, avtalte årsverk

ID	K1181052058P00007569				
Tekst-ID	Lederårsverk, avtalte årsverk				
<i>Antall avtalte årsverk registrert på personer i leder- og inspektørstillinger i fylkeskommunale videregående skoler. Legemeldt sykefravær og fødselspermisjon er inkludert. Som videregående skole regnes enheter som er registrert med næringene 80.210 (undervisning i allmennfag på videregående nivå) og 80.220 (undervisning i tekniske og andre yrkesrettede fag på videregående nivå). Kilde: Registerbasert personellstatistikk i SSB, rapporterte tall fra NAV Aa-registeret.</i>					
felt("ekst","FKU_L_LEDERÅRSVERK_AVTALTE")					
Publiseres	1	Desimaler	0	Gjennomsnitt	1
Tidsseriebrudd	2004	Innrykk	0	Frigivning	2009-03-16 10:00:00
Enhet	Avtalte årsverk				

376 Mellomregning Lederårsverk, avtalte årsverk eksklusive lange fravær

ID K1181052223P00007578
Tekst-ID Lederårsverk, korrigerede avtalte årsverk

Antall avtalte årsverk registrert på personer i leder- og inspektørstillinger i fylkeskommunale videregående skoler, fratrukket legemeldt sykefravær og fødselspermisjon. Som videregående skole regnes enheter som er registrert med næringene 80.210 (undervisning i allmennfag på videregående nivå) og 80.220 (undervisning i tekniske og andre yrkesrettede fag på videregående nivå). Kilde: Registerbasert personellstatistikk i SSB, rapporterte tall fra NAV Aa-registeret.

felt("ekst","FKU_L_LEDERÅRSVERK_AVTALTE_KORR")

Interne notater

Pr juni 2008 nytt navn på "korrigerede": Avtalte årsverk eksklusive lange fravær

Publiseres	1	Desimaler	0	Gjennomsnitt	1
Tidsseriebrudd	2004	Innrykk	0	Frigivning	2009-03-16 10:00:00
Enhet	Årsverk				

377 Mellomregning Ledere/studieinspektører, antall

ID K1181052953P00007648
Tekst-ID Ledere/studieinspektører

Antall personer registrert i leder- eller inspektørstillinger i fylkeskommunale videregående skoler. Tallet omfatter personer i leder- og inspektørstillinger uavhengig av utdanningsnivå og ev. pedagogisk utdanning. Legemeldt sykefravær og fødselspermisjon er inkludert i tallet. Som videregående skole regnes enheter som er registrert med næringene 80.210 (undervisning i allmennfag på videregående nivå) og 80.220 (undervisning i tekniske og andre yrkesrettede fag på videregående nivå). Kilde: Registerbasert personellstatistikk i SSB, rapporterte tall fra NAV Aa-registeret.

felt("ekst","FKU_L_LEDERE")

Publiseres	1	Desimaler	0	Gjennomsnitt	1
Tidsseriebrudd	2004	Innrykk	0	Frigivning	2009-03-16 10:00:00
Enhet	Personer				

378 Mellomregning Lærerårsverk, avtalte årsverk

ID K1118229896P00017062
Tekst-ID Lærerårsverk, avtalte årsverk

Antall avtalte årsverk registrert på personer i undervisningsstillinger i fylkeskommunale videregående skoler. Legemeldt sykefravær og fødselspermisjon er inkludert. Som videregående skole regnes enheter som er registrert med næringene 80.210 (undervisning i allmennfag på videregående nivå) og 80.220 (undervisning i tekniske og andre yrkesrettede fag på videregående nivå). Kilde: Registerbasert personellstatistikk i SSB, rapporterte tall fra NAV Aa-registeret. Tidsbrudd 2004 pga endringer i definisjoner av omfang, for stillingskategorier og bedrifter.

felt("ekst","FKU_L_LÆRERÅRSVERK_ANTALL_AVTALTE")

Publiseres	1	Desimaler	0	Gjennomsnitt	0
Tidsseriebrudd	2004	Innrykk	0	Frigivning	2009-03-16 10:00:00
Enhet	Avtalte årsverk				

379 Mellomregning Lærerårsverk, avtalte årsverk eksklusive lange fravær

ID 99233569329364

Tekst-ID Lærerårsverk

Antall avtalte årsverk registrert på personer i undervisningsstillinger i fylkeskommunale videregående skoler, fratrukket legemeldt sykefravær og fødselspermisjon. Som videregående skole regnes enheter som er registrert med næringene 80.210 (undervisning i allmennfag på videregående nivå) og 80.220 (undervisning i tekniske og andre yrkesrettede fag på videregående nivå). Kilde: Registerbasert personellstatistikk i SSB, rapporterte tall fra NAV Aa-registeret. (Kilde før 2004: Statens tjenestemannsregister for skoleverket (STS))

felt("ekst","FKU_L_LÆRERÅRSVERK_ANTALL")

Interne notater

Avtalte årsverk minus fravær, men overtid ikke medregnet, kan ikke kalle avtalte årsverk justert for fravær (legemeldt sykemeldt og fødselsperm). Pr Juni 2008 nytt navn på "korrigerende": Avtalte årsverk eksklusive lange fravær.

Publiseres	1	Desimaler	0	Gjennomsnitt	0
Tidsseriebrudd	0000	Innrykk	0	Frigivning	2009-03-16 10:00:00
Enhet	Årsverk				

380 Mellomregning Lærere, antall

ID 99233689930996

Tekst-ID Lærere, antall

Antall personer registrert i undervisningsstillinger i fylkeskommunale videregående skoler. Legemeldt sykefravær og fødselspermisjon er inkludert i tallet. Som videregående skole regnes enheter som er registrert med næringene 80.210 (undervisning i allmennfag på videregående nivå) og 80.220 (undervisning i tekniske og andre yrkesrettede fag på videregående nivå). Kilde: Registerbasert personellstatistikk i SSB, rapporterte tall fra NAV Aa-registeret. (Før 2004: Statens tjenestemannsregister for skoleverket (STS)) Før 2005 omfatter tallene undervisnings-, inspektør- og lederstillinger samlet.

felt("ekst","FKU_L_LÆRERE_ANTALL")

Interne notater

Ifølge avtale, derfor er også fravær med.

Publiseres	1	Desimaler	0	Gjennomsnitt	0
Tidsseriebrudd	0000	Innrykk	0	Frigivning	2009-03-16 10:00:00
Enhet	Personer				

381 Mellomregning Lærere 40 år og yngre

ID 99234237802490

Tekst-ID Lærere 40 år og yngre

Antall personer 40 år og yngre registrert i undervisningsstillinger i fylkeskommunale videregående skoler. Legemeldt sykefravær og fødselspermisjon er inkludert i tallet. Som videregående skole regnes enheter som er registrert med næringene 80.210 (undervisning i allmennfag på videregående nivå) og 80.220 (undervisning i tekniske og andre yrkesrettede fag på videregående nivå). Kilde: Registerbasert personellstatistikk i SSB, rapporterte tall fra NAV Aa-registeret. (Før 2004: Statens tjenestemannsregister for skoleverket (STS)) Før 2005 omfatter tallene undervisnings-, inspektør- og lederstillinger samlet.

felt("ekst","FKU_L_LÆRERE_UNDER_40ÅR")

Interne notater

Se bort fra upresise feltnavn, aldersgruppene i tallene er: tom 40 (40 år og yngre), deretter 41-49, 50-59 (50 år og eldre (summeres med 60 år og eldre)), 60-69 (60 år og eldre).

Publiseres	1	Desimaler	0	Gjennomsnitt	0
Tidsseriebrudd	0000	Innrykk	0	Frigivning	2009-03-16 10:00:00
Enhet	Personer				

382 Mellomregning Lærere 50 år og eldre

ID 99233660531904

Tekst-ID Lærere over 50 år

Antall personer over 50 år registrert i undervisningsstillinger i fylkeskommunale videregående skoler. Legemeldt sykefravær og fødselspermisjon er inkludert i tallet. Som videregående skole regnes enheter som er registrert med næringene 80.210 (undervisning i allmennfag på videregående nivå) og 80.220 (undervisning i tekniske og andre yrkesrettede fag på videregående nivå). Kilde: Registerbasert personellstatistikk i SSB, rapporterte tall fra NAV Aa-registeret. (Før 2004: Statens tjenestemannsregister for skoleverket (STS)) Før 2005 omfatter tallene undervisnings-, inspektør- og lederstillinger samlet.

felt("ekst","FKU_L_LÆRERE_OVER_50ÅR")

Interne notater

Se bort fra upresise feltnavn, aldersgruppene i tallene er: tom 40 (40 år og yngre), deretter 41-49, 50-59 (50 år og eldre (summeres med 60 år og eldre)), 60-69 (60 år og eldre).

Publiseres	1	Desimaler	0	Gjennomsnitt	0
Tidsseriebrudd	0000	Innrykk	0	Frigivning	2009-03-16 10:00:00
Enhet	Personer				

383 Mellomregning Lærere 60 år og eldre

ID 1022072237176272

Tekst-ID Lærere over 60 år

Antall personer over 60 år registrert i undervisningsstillinger i fylkeskommunale videregående skoler. Legemeldt sykefravær og fødselspermisjon er inkludert i tallet. Som videregående skole regnes enheter som er registrert med næringene 80.210 (undervisning i allmennfag på videregående nivå) og 80.220 (undervisning i tekniske og andre yrkesrettede fag på videregående nivå). Kilde: Registerbasert personellstatistikk i SSB, rapporterte tall fra NAV Aa-registeret. (Før 2004: Statens tjenestemannsregister for skoleverket (STS)) Før 2005 omfatter tallene undervisnings-, inspektør- og lederstillinger samlet.

felt("ekst","FKU_L_LÆRERE_OVER_60ÅR")

Interne notater

Se bort fra upresise feltnavn, aldersgruppene i tallene er: tom 40 (40 år og yngre), deretter 41-49, 50-59 (50 år og eldre (summeres med 60 år og eldre)), 60-69 (60 år og eldre).

Publiseres	1	Desimaler	0	Gjennomsnitt	0
Tidsseriebrudd	0000	Innrykk	0	Frigivning	2009-03-16 10:00:00
Enhet	Personer				

384 Mellomregning Lærere, kvinner

ID 99233695232222

Tekst-ID Lærere, kvinner

Antall kvinner registrert i undervisningsstillinger i fylkeskommunale videregående skoler. Legemeldt sykefravær og fødselspermisjon er inkludert i tallet. Som videregående skole regnes enheter som er registrert med næringene 80.210 (undervisning i allmennfag på videregående nivå) og 80.220 (undervisning i tekniske og andre yrkesrettede fag på videregående nivå). Kilde: Registerbasert personellstatistikk i SSB, rapporterte tall fra NAV Aa-registeret. (Før 2004: Statens tjenestemannsregister for skoleverket (STS)) Før 2005 omfatter tallene undervisnings-, inspektør- og lederstillinger samlet.

felt("ekst","FKU_L_LÆRERE_KVINNER")

Publiseres	1	Desimaler	0	Gjennomsnitt	0
Tidsseriebrudd	0000	Innrykk	0	Frigivning	2009-03-16 10:00:00
Enhet	Personer				

385 Mellomregning Lærere, menn

ID 105449036769793

Tekst-ID Lærere, menn

Antall menn registrert i undervisningsstillinger i fylkeskommunale videregående skoler. Legemeldt sykefravær og fødselspermisjon er inkludert i tallet. Som videregående skole regnes enheter som er registrert med næringene 80.210 (undervisning i allmennfag på videregående nivå) og 80.220 (undervisning i tekniske og andre yrkesrettede fag på videregående nivå). Kilde: Registerbasert personellstatistikk i SSB, rapporterte tall fra NAV Aa-registeret. (Før 2004: Statens tjenestemannsregister for skoleverket (STS)) Før 2005 omfatter tallene undervisnings-, inspektør- og lederstillinger samlet.

felt("ekst","FKU_L_LÆRERE_MENN")

Publiseres 1 Desimaler 0 Gjennomsnitt 0

Tidsseriebrudd 0000 Innrykk 0 Frigivning 2009-03-16 10:00:00

Enhet Personer

386 Mellomregning Lærere i heltidsstilling

ID 99234286902968

Tekst-ID Lærere i heltidsstilling

Antall personer registrert i undervisningsstillinger, med avtalt heltidsstilling, i fylkeskommunale videregående skoler. Legemeldt sykefravær og fødselspermisjon er inkludert i tallet. Som videregående skole regnes enheter som er registrert med næringene 80.210 (undervisning i allmennfag på videregående nivå) og 80.220 (undervisning i tekniske og andre yrkesrettede fag på videregående nivå). Kilde: Registerbasert personellstatistikk i SSB, rapporterte tall fra NAV Aa-registeret. (Før 2004: Statens tjenestemannsregister for skoleverket (STS)) Før 2005 omfatter tallene undervisnings-, inspektør- og lederstillinger samlet.

felt("ekst","FKU_L_LÆRERE_HELTIDSSTILLING")

Publiseres 1 Desimaler 0 Gjennomsnitt 0

Tidsseriebrudd 0000 Innrykk 0 Frigivning 2009-03-16 10:00:00

Enhet Personer

387 Mellomregning Lærere, kvinnelige, i heltidsstillinger

ID 99234305703121

Tekst-ID Lærere, kvinnelige, i heltidsstillinger

Antall kvinner registrert i undervisningsstillinger, med avtalt heltidsstilling, i fylkeskommunale videregående skoler. Legemeldt sykefravær og fødselspermisjon er inkludert i tallet. Som videregående skole regnes enheter som er registrert med næringene 80.210 (undervisning i allmennfag på videregående nivå) og 80.220 (undervisning i tekniske og andre yrkesrettede fag på videregående nivå). Kilde: Registerbasert personellstatistikk i SSB, rapporterte tall fra NAV Aa-registeret. (Før 2004: Statens tjenestemannsregister for skoleverket (STS)) Før 2005 omfatter tallene undervisnings-, inspektør- og lederstillinger samlet.

felt("ekst","FKU_L_LÆRERE_KVINNER_HELTIDSSTILLING")

Publiseres 1 Desimaler 0 Gjennomsnitt 0

Tidsseriebrudd 0000 Innrykk 0 Frigivning 2009-03-16 10:00:00

Enhet Personer

388 Mellomregning Lærere, mannlige, i heltidsstillinger

ID 1054490572320517

Tekst-ID Lærere, mannlige, i heltidsstillinger

Antall menn registrert i undervisningsstillinger, med avtalt heltidsstilling, i fylkeskommunale videregående skoler. Legemeldt sykefravær og fødselspermisjon er inkludert i tallet. Som videregående skole regnes enheter som er registrert med næringene 80.210 (undervisning i allmennfag på videregående nivå) og 80.220 (undervisning i tekniske og andre yrkesrettede fag på videregående nivå). Kilde: Registerbasert personellstatistikk i SSB, rapporterte tall fra NAV Aa-registeret. (Før 2004: Statens tjenestemannsregister for skoleverket (STS)) Før 2005 omfatter tallene undervisnings-, inspektør- og lederstillinger samlet.

felt("ekst","FKU_L_LÆRERE_MENN_HELTIDSSTILLING")

Publiseres 1 Desimaler 0 Gjennomsnitt 0

Tidsseriebrudd 0000 Innrykk 0 Frigivning 2009-03-16 10:00:00

Enhet Personer

389 Indikator Andel lærere som er 40 år og yngre

ID 98197744705102

Indikatoren viser andelen lærere som er 40 år eller yngre, av alle lærere. Andel lærere som er yngre enn 40 år = (Lærere 40 år og yngre)/(Lærere, antall)*100

Teller: Antall personer 40 år og yngre registrert i undervisningsstillinger i fylkeskommunale videregående skoler. Legemeldt sykefravær og fødselspermisjon er inkludert i tallet. Som videregående skole regnes enheter som er registrert med næringene 80.210 (undervisning i allmennfag på videregående nivå) og 80.220 (undervisning i tekniske og andre yrkesrettede fag på videregående nivå). Kilde: Registerbasert personellstatistikk i SSB, rapporterte tall fra NAV Aa-registeret.

Nevner: Antall personer registrert i undervisningsstillinger i fylkeskommunale videregående skoler.

Legemeldt sykefravær og fødselspermisjon er inkludert i tallet. Som videregående skole regnes enheter som er registrert med næringene 80.210 (undervisning i allmennfag på videregående nivå) og 80.220 (undervisning i tekniske og andre yrkesrettede fag på videregående nivå). Kilde: Registerbasert personellstatistikk i SSB, rapporterte tall fra NAV Aa-registeret.

Tidsbrudd 2004 pga definisjonsendringer. Før 2005 omfatter tallene undervisnings-, inspektør- og lederstillinger samlet.

((mr("Lærere 40 år og yngre"))/(mr("Lærere, antall")))*100

Publiseres 1 Desimaler 1 Gjennomsnitt 1

Tidsseriebrudd 2004 Innrykk 0 Frigivning 2009-03-16 10:00:00

Enhet Prosent

390 Indikator Andel lærere som er 50 år og eldre

ID 98163368524426

Indikatoren viser andelen lærere over 50 år, av alle lærere. Andel lærere over 50 år = (Lærere over 50 år)/(Lærere, antall)*100

Teller: Antall personer over 50 år registrert i undervisningsstillinger i fylkeskommunale videregående skoler. Legemeldt sykefravær og fødselspermisjon er inkludert i tallet. Som videregående skole regnes enheter som er registrert med næringene 80.210 (undervisning i allmennfag på videregående nivå) og 80.220 (undervisning i tekniske og andre yrkesrettede fag på videregående nivå). Kilde: Registerbasert personellstatistikk i SSB, rapporterte tall fra NAV Aa-registeret.

Nevner: Antall personer registrert i undervisningsstillinger i fylkeskommunale videregående skoler. Legemeldt sykefravær og fødselspermisjon er inkludert i tallet. Som videregående skole regnes enheter som er registrert med næringene 80.210 (undervisning i allmennfag på videregående nivå) og 80.220 (undervisning i tekniske og andre yrkesrettede fag på videregående nivå). Kilde: Registerbasert personellstatistikk i SSB, rapporterte tall fra NAV Aa-registeret.

Tidsbrudd 2004 pga definisjonsendringer. Før 2005 omfatter tallene undervisnings-, inspektør- og lederstillinger samlet.

((mr("Lærere over 50 år"))/(mr("Lærere, antall")))*100

Publiseres	1	Desimaler	1	Gjennomsnitt	1
Tidsseriebrudd	2004	Innrykk	0	Frigivning	2009-03-16 10:00:00
Enhet	Prosent				

391 Indikator Andel lærere som er 60 år og eldre

ID 1011358640253938

Indikatoren viser andelen lærere i fylkeskommunale skoler som er 60 år eller eldre, av alle lærere. Andel lærere som er eldre enn 60 år = (Lærere over 60 år)/(Lærere, antall)*100

Teller: Antall personer over 60 år registrert i undervisningsstillinger i fylkeskommunale videregående skoler. Legemeldt sykefravær og fødselspermisjon er inkludert i tallet. Som videregående skole regnes enheter som er registrert med næringene 80.210 (undervisning i allmennfag på videregående nivå) og 80.220 (undervisning i tekniske og andre yrkesrettede fag på videregående nivå). Kilde: Registerbasert personellstatistikk i SSB, rapporterte tall fra NAV Aa-registeret.

Nevner: Antall personer registrert i undervisningsstillinger i fylkeskommunale videregående skoler. Legemeldt sykefravær og fødselspermisjon er inkludert i tallet. Som videregående skole regnes enheter som er registrert med næringene 80.210 (undervisning i allmennfag på videregående nivå) og 80.220 (undervisning i tekniske og andre yrkesrettede fag på videregående nivå). Kilde: Registerbasert personellstatistikk i SSB, rapporterte tall fra NAV Aa-registeret.

Tidsbrudd 2004 pga definisjonsendringer. Før 2005 omfatter tallene undervisnings-, inspektør- og lederstillinger samlet.

((mr("Lærere over 60 år"))/(mr("Lærere, antall")))*100

Publiseres	1	Desimaler	1	Gjennomsnitt	1
Tidsseriebrudd	2004	Innrykk	0	Frigivning	2009-03-16 10:00:00
Enhet	Prosent				

392 Indikator Andel kvinnelige lærere

ID 98163364918270

Indikatoren viser andelen av lærerne ved fylkeskommunale videregående skoler som er kvinner. Andel kvinnelige lærere = (Lærere, kvinner)/(Lærere, antall)*100

Teller: Antall kvinner registrert i undervisningsstillinger i fylkeskommunale videregående skoler. Legemeldt sykefravær og fødselspermisjon er inkludert i tallet. Som videregående skole regnes enheter som er registrert med næringene 80.210 (undervisning i allmennfag på videregående nivå) og 80.220 (undervisning i tekniske og andre yrkesrettede fag på videregående nivå). Kilde: Registerbasert personellstatistikk i SSB, rapporterte tall fra NAV Aa-registeret.

Nevner: Antall personer registrert i undervisningsstillinger i fylkeskommunale videregående skoler.

Legemeldt sykefravær og fødselspermisjon er inkludert i tallet. Som videregående skole regnes enheter som er registrert med næringene 80.210 (undervisning i allmennfag på videregående nivå) og 80.220 (undervisning i tekniske og andre yrkesrettede fag på videregående nivå). Kilde: Registerbasert personellstatistikk i SSB, rapporterte tall fra NAV Aa-registeret.

Tidsbrudd 2004 pga definisjonsendringer. Før 2005 omfatter tallene undervisnings-, inspektør- og lederstillinger samlet.

((mr("Lærere, kvinner"))/(mr("Lærere, antall")))*100

Publiseres	1	Desimaler	1	Gjennomsnitt	1
Tidsseriebrudd	2004	Innrykk	0	Frigivning	2009-03-16 10:00:00
Enhet	Prosent				

393 Indikator Andel lærere i heltidsstilling

ID 98197755515783

Indikatoren viser andelen lærere som har heltidsstilling av antall lærere i alt, i fylkeskommunale videregående skoler. Andel lærere i heltidsstilling = (Lærere i heltidsstilling)/(Lærere, antall)*100

Teller: Antall personer registrert i undervisningsstillinger, med avtalt heltidsstilling, i fylkeskommunale videregående skoler. Legemeldt sykefravær og fødselspermisjon er inkludert i tallet. Som videregående skole regnes enheter som er registrert med næringene 80.210 (undervisning i allmennfag på videregående nivå) og 80.220 (undervisning i tekniske og andre yrkesrettede fag på videregående nivå). Kilde: Registerbasert personellstatistikk i SSB, rapporterte tall fra NAV Aa-registeret.

Nevner: Antall personer registrert i undervisningsstillinger i fylkeskommunale videregående skoler.

Legemeldt sykefravær og fødselspermisjon er inkludert i tallet. Som videregående skole regnes enheter som er registrert med næringene 80.210 (undervisning i allmennfag på videregående nivå) og 80.220 (undervisning i tekniske og andre yrkesrettede fag på videregående nivå). Kilde: Registerbasert personellstatistikk i SSB, rapporterte tall fra NAV Aa-registeret.

Tidsbrudd 2004 pga definisjonsendringer. Før 2005 omfatter tallene undervisnings-, inspektør- og lederstillinger samlet.

((mr("Lærere i heltidsstilling"))/(mr("Lærere, antall")))*100

Publiseres	1	Desimaler	1	Gjennomsnitt	1
Tidsseriebrudd	2004	Innrykk	0	Frigivning	2009-03-16 10:00:00
Enhet	Prosent				

394 Indikator Andel kvinnelige lærere i heltidsstilling

ID 98197760213412

Indikatoren viser andelen av kvinnelige lærere i fylkeskommunale videregående skoler som er i heltidsstillinger.

Andel kvinnelige lærere i heltidsstilling = (Lærere, kvinnelige, i heltidsstillinger)/(Lærere, kvinner)*100

Teller: Antall kvinner registrert i undervisningsstillinger, med avtalt heltidsstilling, i fylkeskommunale videregående skoler. Legemeldt sykefravær og fødselspermisjon er inkludert i tallet. Som videregående skole regnes enheter som er registrert med næringene 80.210 (undervisning i allmennfag på videregående nivå) og 80.220 (undervisning i tekniske og andre yrkesrettede fag på videregående nivå). Kilde: Registerbasert personellstatistikk i SSB, rapporterte tall fra NAV Aa-registeret.

Nevner: Antall kvinner registrert i undervisningsstillinger i fylkeskommunale videregående skoler. Legemeldt sykefravær og fødselspermisjon er inkludert i tallet. Som videregående skole regnes enheter som er registrert med næringene 80.210 (undervisning i allmennfag på videregående nivå) og 80.220 (undervisning i tekniske og andre yrkesrettede fag på videregående nivå). Kilde: Registerbasert personellstatistikk i SSB, rapporterte tall fra NAV Aa-registeret.

Tidsbrudd 2004 pga definisjonsendringer. Før 2005 omfatter tallene undervisnings-, inspektør- og lederstillinger samlet.

((mr("Lærere, kvinnelige, i heltidsstillinger"))/(mr("Lærere, kvinner")))*100

Fotnote

Unormalt lave tall for lærere i heltidsstilling i Buskerud i 2005 skyldes at fylkeskommunen har rapportert feil timetall for mange ansatte til arbeidsgiver-/arbeidstakerregisteret (Aa-registeret). Tidligere har SSB justert for dette ved bruk av andre beregningsmodeller. Dette har gitt noe dårligere kvalitet på arbeidstid for andre grupper og man har derfor gått bort fra dette.

Publiseres	1	Desimaler	1	Gjennomsnitt	1
Tidsseriebrudd	2004	Innrykk	0	Frigivning	2009-03-16 10:00:00
Enhet	Prosent				

395 Indikator Andel mannlige lærere i heltidsstilling

ID 1054490870211781

Indikatoren viser andelen av mannlige lærere i fylkeskommunale videregående skoler som er i heltidsstillinger. Andel mannlige lærere i heltidsstilling = (Lærere, mannlige, i heltidsstillinger)/(Lærere, menn)*100

Teller: Antall menn registrert i undervisningsstillinger, med avtalt heltidsstilling, i fylkeskommunale videregående skoler. Legemeldt sykefravær og fødselspermisjon er inkludert i tallet. Som videregående skole regnes enheter som er registrert med næringene 80.210 (undervisning i allmennfag på videregående nivå) og 80.220 (undervisning i tekniske og andre yrkesrettede fag på videregående nivå). Kilde: Registerbasert personellstatistikk i SSB, rapporterte tall fra NAV Aa-registeret.

Nevner: Antall menn registrert i undervisningsstillinger i fylkeskommunale videregående skoler. Legemeldt sykefravær og fødselspermisjon er inkludert i tallet. Som videregående skole regnes enheter som er registrert med næringene 80.210 (undervisning i allmennfag på videregående nivå) og 80.220 (undervisning i tekniske og andre yrkesrettede fag på videregående nivå). Kilde: Registerbasert personellstatistikk i SSB, rapporterte tall fra NAV Aa-registeret.

Tidsbrudd 2004 pga definisjonsendringer. Før 2005 omfatter tallene undervisnings-, inspektør- og lederstillinger samlet.

((mr("Lærere, mannlige, i heltidsstillinger"))/(mr("Lærere, menn")))* 100

Fotnote

Unormalt lave tall for lærere i heltidsstilling i Buskerud i 2005 skyldes at fylkeskommunen har rapportert feil timetall for mange ansatte til arbeidsgiver-/arbeidstakerregisteret (Aa-registeret). Tidligere har SSB justert for dette ved bruk av andre beregningsmodeller. Dette har gitt noe dårligere kvalitet på arbeidstid for andre grupper og man har derfor gått bort fra dette.

Publiseres	1	Desimaler	1	Gjennomsnitt	1
Tidsseriebrudd	2004	Innrykk	0	Frigivning	2009-03-16 10:00:00
Enhet	Prosent				

396 Mellomregning Lærere med universitets-/høgskoleutdanning høyere nivå, og pedagogisk utdanning

ID K1181052306P00007583

Tekst-ID Lærere med høyere universitets- og høgskoleutdanning og pedagogisk utdanning

Antall personer registrert i undervisningsstillinger i fylkeskommunale videregående skoler som har universitets- og høgskoleutdanning, høyere nivå, og pedagogisk utdanning. Pedagogisk utdanning omfatter allmenn-, fag- og førskolelærerutdanninger, praktisk-pedagogisk utdanning og annen pedagogisk utdanning, bl.a. videreutdanning for lærere. Legemeldt sykefravær og fødselspermisjon er inkludert i tallet. Som videregående skole regnes enheter som er registrert med næringene 80.210 (undervisning i allmennfag på videregående nivå) og 80.220 (undervisning i tekniske og andre yrkesrettede fag på videregående nivå). Kilde: Registerbasert personellstatistikk i SSB, rapporterte tall fra NAV Aa-registeret.

felt("ekst","FKU_L_LÆRERE_UHHØY_PED")

Publiseres	1	Desimaler	0	Gjennomsnitt	1
Tidsseriebrudd	2004	Innrykk	0	Frigivning	2009-03-16 10:00:00
Enhet	Personer				

397 Mellomregning Lærere med universitets-/høgskoleutdanning høyere nivå, uten pedagogisk utdanning

ID K1181052488P00007602

Tekst-ID Lærere med høyere universitets- og høgskoleutdanning uten pedagogisk utdanning

Antall personer registrert i undervisningsstillinger i fylkeskommunale videregående skoler som har universitets- og høgskoleutdanning, høyere nivå, men ikke pedagogisk utdanning. Legemeldt sykefravær og fødselspermisjon er inkludert i tallet. Som videregående skole regnes enheter som er registrert med næringene 80.210 (undervisning i allmennfag på videregående nivå) og 80.220 (undervisning i tekniske og andre yrkesrettede fag på videregående nivå). Kilde: Registerbasert personellstatistikk i SSB, rapporterte tall fra NAV Aa-registeret.

felt("ekst","FKU_L_LÆRERE_UHHØY_IKKEPED")

Publiseres	1	Desimaler	0	Gjennomsnitt	1
Tidsseriebrudd	2004	Innrykk	0	Frigivning	2009-03-16 10:00:00
Enhet	Personer				

398 Mellomregning Lærere med universitets-/høgskoleutdanning lavere nivå, og pedagogisk utdanning

ID K1181052570P00007612

Tekst-ID Lærere med lavere universitets- og høgskoleutdanning og pedagogisk utdanning

Antall personer registrert i undervisningsstillinger i fylkeskommunale videregående skoler som har universitets- og høgskoleutdanning, lavere nivå, og pedagogisk utdanning. Pedagogisk utdanning omfatter allmenn-, fag- og førskolelærerutdanninger, praktisk-pedagogisk utdanning og annen pedagogisk utdanning, bl.a. videreutdanning for lærere. Legemeldt sykefravær og fødselspermisjon er inkludert i tallet. Som videregående skole regnes enheter som er registrert med næringene 80.210 (undervisning i allmennfag på videregående nivå) og 80.220 (undervisning i tekniske og andre yrkesrettede fag på videregående nivå). Kilde: Registerbasert personellstatistikk i SSB, rapporterte tall fra NAV Aa-registeret.

felt("ekst","FKU_L_LÆRERE_UHLAV_PED")

Publiseres	1	Desimaler	0	Gjennomsnitt	1
Tidsseriebrudd	2004	Innrykk	0	Frigivning	2009-03-16 10:00:00
Enhet	Personer				

399 Mellomregning Lærere med universitets-/høgskoleutdanning lavere nivå, uten pedagogisk utdanning

ID K1181052642P00007617

Tekst-ID Lærere med lavere universitets- og høgskoleutdanning uten pedagogisk utdanning

Antall personer registrert i undervisningsstillinger i fylkeskommunale videregående skoler som har universitets- og høgskoleutdanning, lavere nivå, men ikke pedagogisk utdanning. Legemeldt sykefravær og fødselspermisjon er inkludert i tallet. Som videregående skole regnes enheter som er registrert med næringene 80.210 (undervisning i allmennfag på videregående nivå) og 80.220 (undervisning i tekniske og andre yrkesrettede fag på videregående nivå). Kilde: Registerbasert personellstatistikk i SSB, rapporterte tall fra NAV Aa-registeret.

felt("ekst","FKU_L_LÆRERE_UHLAV_IKKEPED")

Publiseres	1	Desimaler	0	Gjennomsnitt	1
Tidsseriebrudd	2004	Innrykk	0	Frigivning	2009-03-16 10:00:00
Enhet	Personer				

400 Mellomregning Lærere med videregående utdanning eller lavere

ID K1181052713P00007622

Tekst-ID Lærere med videregående utdanning eller lavere

Antall personer registrert i undervisningsstillinger i fylkeskommunale videregående skoler som har videregående utdanning eller lavere. Tallet inkluderer lærere med uoppgitt utdanning. Legemeldt sykefravær og fødselspermisjon er inkludert i tallet. Som videregående skole regnes enheter som er registrert med næringene 80.210 (undervisning i allmennfag på videregående nivå) og 80.220 (undervisning i tekniske og andre yrkesrettede fag på videregående nivå). Kilde: Registerbasert personellstatistikk i SSB, rapporterte tall fra NAV Aa-registeret.

felt("ekst","FKU_L_LÆRERE_VGU")

Publiseres	1	Desimaler	0	Gjennomsnitt	1
Tidsseriebrudd	2004	Innrykk	0	Frigivning	2009-03-16 10:00:00
Enhet	Personer				

401 Indikator Andel lærere med universitets-/høgskoleutdanning høyere nivå, og pedagogisk utdanning

ID K1181053198P00007676

Indikatoren viser andelen av lærere som har universitets- og høgskoleutdanning, høyere nivå, og pedagogisk utdanning, av alle lærere i undervisningsstillinger i fylkeskommunale videregående skoler.

Andel lærere med høyere universitets- og høgskoleutdanning og pedagogisk utdanning = (Lærere med høyere universitets- og høgskoleutdanning og pedagogisk utdanning)/(Lærere, antall)

Teller: Antall personer registrert i undervisningsstillinger i fylkeskommunale videregående skoler som har universitets- og høgskoleutdanning, høyere nivå, og pedagogisk utdanning. Pedagogisk utdanning omfatter allmenn-, fag- og førskolelærerutdanninger, praktisk-pedagogisk utdanning og annen pedagogisk utdanning, bl.a. videreutdanning for lærere. Legemeldt sykefravær og fødselspermisjon er inkludert i tallet. Som videregående skole regnes enheter som er registrert med næringene 80.210 (undervisning i allmennfag på videregående nivå) og 80.220 (undervisning i tekniske og andre yrkesrettede fag på videregående nivå).

Kilde: Registerbasert personellstatistikk i SSB, rapporterte tall fra NAV Aa-registeret.

Nevner: Antall personer registrert i undervisningsstillinger i fylkeskommunale videregående skoler.

Legemeldt sykefravær og fødselspermisjon er inkludert i tallet. Som videregående skole regnes enheter som er registrert med næringene 80.210 (undervisning i allmennfag på videregående nivå) og 80.220 (undervisning i tekniske og andre yrkesrettede fag på videregående nivå). Kilde: Registerbasert personellstatistikk i SSB, rapporterte tall fra NAV Aa-registeret.

((mr("Lærere med høyere universitets- og høgskoleutdanning og pedagogisk utdanning"))/(mr("Lærere, antall")))*100

Publiseres	1	Desimaler	1	Gjennomsnitt	1
Tidsseriebrudd	2004	Innrykk	0	Frigivning	2009-03-16 10:00:00
Enhet	Prosent				

402 Indikator Andel lærere med universitets-/høgskoleutdanning høyere nivå, uten pedagogisk utdanning

ID K1181054141P00007732

Indikatoren viser andelen av lærere som har universitets- og høgskoleutdanning, høyere nivå, men ikke pedagogisk utdanning, av alle lærere i undervisningsstillinger i fylkeskommunale videregående skoler. Andel lærere med høyere universitets- og høgskoleutdanning uten pedagogisk utdanning = (Lærere med høyere universitets- og høgskoleutdanning uten pedagogisk utdanning)/(Lærere, antall)

Teller: Antall personer registrert i undervisningsstillinger i fylkeskommunale videregående skoler som har universitets- og høgskoleutdanning, høyere nivå, men ikke pedagogisk utdanning. Legemeldt sykefravær og fødselspermisjon er inkludert i tallet. Som videregående skole regnes enheter som er registrert med næringene 80.210 (undervisning i allmennfag på videregående nivå) og 80.220 (undervisning i tekniske og andre yrkesrettede fag på videregående nivå). Kilde: Registerbasert personellstatistikk i SSB, rapporterte tall fra NAV Aa-registeret.

Nevner: Antall personer registrert i undervisningsstillinger i fylkeskommunale videregående skoler. Legemeldt sykefravær og fødselspermisjon er inkludert i tallet. Som videregående skole regnes enheter som er registrert med næringene 80.210 (undervisning i allmennfag på videregående nivå) og 80.220 (undervisning i tekniske og andre yrkesrettede fag på videregående nivå). Kilde: Registerbasert personellstatistikk i SSB, rapporterte tall fra NAV Aa-registeret.

((mr("Lærere med høyere universitets- og høgskoleutdanning uten pedagogisk utdanning"))/(mr("Lærere, antall")))*100

Publiseres	1	Desimaler	1	Gjennomsnitt	1
Tidsseriebrudd	2004	Innrykk	0	Frigivning	2009-03-16 10:00:00
Enhet	Prosent				

403 Indikator Andel lærere med universitets-/høgskoleutdanning lavere nivå, og pedagogisk utdanning

ID K1181054311P00007743

Indikatoren viser andelen av lærere som har universitets- og høgskoleutdanning, lavere nivå, og pedagogisk utdanning, av alle lærere i undervisningsstillinger i fylkeskommunale videregående skoler.

Andel lærere med lavere universitets- og høgskoleutdanning og pedagogisk utdanning = (Lærere med lavere universitets- og høgskoleutdanning og pedagogisk utdanning)/(Lærere, antall)

Teller: Antall personer registrert i undervisningsstillinger i fylkeskommunale videregående skoler som har universitets- og høgskoleutdanning, lavere nivå, og pedagogisk utdanning. Pedagogisk utdanning omfatter allmenn-, fag- og førskolelærerutdanninger, praktisk-pedagogisk utdanning og annen pedagogisk utdanning, bl.a. videreutdanning for lærere. Legemeldt sykefravær og fødselspermisjon er inkludert i tallet. Som videregående skole regnes enheter som er registrert med næringene 80.210 (undervisning i allmennfag på videregående nivå) og 80.220 (undervisning i tekniske og andre yrkesrettede fag på videregående nivå). Kilde: Registerbasert personellstatistikk i SSB, rapporterte tall fra NAV Aa-registeret.

Nevner: Antall personer registrert i undervisningsstillinger i fylkeskommunale videregående skoler.

Legemeldt sykefravær og fødselspermisjon er inkludert i tallet. Som videregående skole regnes enheter som er registrert med næringene 80.210 (undervisning i allmennfag på videregående nivå) og 80.220 (undervisning i tekniske og andre yrkesrettede fag på videregående nivå). Kilde: Registerbasert personellstatistikk i SSB, rapporterte tall fra NAV Aa-registeret.

((mr("Lærere med lavere universitets- og høgskoleutdanning og pedagogisk utdanning"))/(mr("Lærere, antall")))*100

Publiseres	1	Desimaler	1	Gjennomsnitt	1
Tidsseriebrudd	2004	Innrykk	0	Frigivning	2009-03-16 10:00:00
Enhet	Prosent				

404 Indikator Andel lærere med universitets-/høgskoleutdanning lavere nivå, uten pedagogisk utdanning

ID K1181054392P00007748

Indikatoren viser andelen av lærere som har universitets- og høgskoleutdanning, lavere nivå, men ikke pedagogisk utdanning, av alle lærere i undervisningsstillinger i fylkeskommunale videregående skoler. Andel lærere med lavere universitets- og høgskoleutdanning uten pedagogisk utdanning = (Lærere med lavere universitets- og høgskoleutdanning uten pedagogisk utdanning)/(Lærere, antall)

Teller: Antall personer registrert i undervisningsstillinger i fylkeskommunale videregående skoler som har universitets- og høgskoleutdanning, lavere nivå, men ikke pedagogisk utdanning. Legemeldt sykefravær og fødselspermisjon er inkludert i tallet. Som videregående skole regnes enheter som er registrert med næringene 80.210 (undervisning i allmennfag på videregående nivå) og 80.220 (undervisning i tekniske og andre yrkesrettede fag på videregående nivå). Kilde: Registerbasert personellstatistikk i SSB, rapporterte tall fra NAV Aa-registeret.

Nevner: Antall personer registrert i undervisningsstillinger i fylkeskommunale videregående skoler. Legemeldt sykefravær og fødselspermisjon er inkludert i tallet. Som videregående skole regnes enheter som er registrert med næringene 80.210 (undervisning i allmennfag på videregående nivå) og 80.220 (undervisning i tekniske og andre yrkesrettede fag på videregående nivå). Kilde: Registerbasert personellstatistikk i SSB, rapporterte tall fra NAV Aa-registeret.

((mr("Lærere med lavere universitets- og høgskoleutdanning uten pedagogisk utdanning"))/(mr("Lærere, antall")))*100

Publiseres	1	Desimaler	1	Gjennomsnitt	1
Tidsseriebrudd	2004	Innrykk	0	Frigivning	2009-03-16 10:00:00
Enhet	Prosent				

405 Indikator Andel lærere med videregående utdanning

ID K1181054474P00007753

Indikatoren viser andelen av lærere som har videregående utdanning eller lavere, av alle lærere i undervisningsstillinger i fylkeskommunale videregående skoler.

Andel lærere med videregående utdanning eller lavere = (Lærere med videregående utdanning eller lavere)/(Lærere, antall)

Teller: Antall personer registrert i undervisningsstillinger i fylkeskommunale videregående skoler som har videregående utdanning eller lavere. Tallet inkluderer lærere med uoppgitt utdanning. Legemeldt sykefravær og fødselspermisjon er inkludert i tallet. Som videregående skole regnes enheter som er registrert med næringene 80.210 (undervisning i allmennfag på videregående nivå) og 80.220 (undervisning i tekniske og andre yrkesrettede fag på videregående nivå). Kilde: Registerbasert personellstatistikk i SSB, rapporterte tall fra NAV Aa-registeret.

Nevner: Antall personer registrert i undervisningsstillinger i fylkeskommunale videregående skoler. Legemeldt sykefravær og fødselspermisjon er inkludert i tallet. Som videregående skole regnes enheter som er registrert med næringene 80.210 (undervisning i allmennfag på videregående nivå) og 80.220 (undervisning i tekniske og andre yrkesrettede fag på videregående nivå). Kilde: Registerbasert personellstatistikk i SSB, rapporterte tall fra NAV Aa-registeret.

((mr("Lærere med videregående utdanning eller lavere "))/(mr("Lærere, antall")))*100

Publiseres	1	Desimaler	1	Gjennomsnitt	1
Tidsseriebrudd	2004	Innrykk	0	Frigivning	2009-03-16 10:00:00
Enhet	Prosent				

406 Overskrift Gjennomstrømming, overganger, resultater

ID K1109782284P00001906

407 Mellomregning Elever og lærl startet grunnkurs for fem år siden

ID 1025686639361705

Tekst-ID Elever og lærl startet grunnkurs for fem år siden

Elever og lærlinger som startet i grunnkurs i videregående opplæring for fem år siden, etter bostedsfylke ved 16 år. Startåret er fem år forut for forrige år. Kilde: Nasjonal utdanningsdatabase (NUDB)

felt("ekst","FKU_M_KOMMNR_ELEVER_SISTE_FEM_ÅR")

Publiseres 1 Desimaler 0 Gjennomsnitt 0

Tidsseriebrudd 2001 Innrykk 0 Frigivning 2009-03-16 10:00:00

Enhet Personer

408 Mellomregning Elever og lærlinger bestått vgo på normert tid

ID 1025686538361692

Tekst-ID Elever og lærl bestått vgo på normert tid

Elever og lærlinger som startet i grunnkurs i videregående opplæring for fem år siden, og som har bestått alle årstrinn i videregående opplæring som fører til vitnemål eller fag-/svennebrev i løpet av normert tid, etter bostedsfylke ved 16 år. Avgangsåret er forrige år. Kilde: Nasjonal utdanningsdatabase (NUDB)

felt("ekst","FKU_M_KOMMNR_ELEVER_BESTÅTT_NORMERT")

Publiseres 1 Desimaler 0 Gjennomsnitt 0

Tidsseriebrudd 2001 Innrykk 0 Frigivning 2009-03-16 10:00:00

Enhet Personer

409 Mellomregning Elever og lærl bestått vgo i løpet av fem år

ID 1099657134254627

Tekst-ID Elever og lærl bestått vgo i løpet av fem år

Elever og lærlinger som startet i grunnkurs i videregående opplæring for fem år siden, og som har bestått alle årstrinn i videregående opplæring som fører til vitnemål eller fag-/svennebrev i løpet av fem år, etter bostedsfylke ved 16 år. Avgangsåret er forrige år. Kilde: Nasjonal utdanningsdatabase (NUDB)

felt("ekst","FKU_M_KOMMNR_ELEVER_BESTÅTT_SISTE_FEM_ÅR")

Publiseres 1 Desimaler 0 Gjennomsnitt 0

Tidsseriebrudd 2002 Innrykk 0 Frigivning 2009-03-16 10:00:00

Enhet Personer

410 Indikator Andel elever og lærlinger som har bestått vgo i løpet av normert tid

ID 101127783936827

Indikatoren viser andel elever og lærlinger som for fem år siden startet på grunnkurs i videregående opplæring for første gang, og som har bestått videregående opplæring på normert tid.

*Andel elever og lærlinger som har bestått vgo på normert tid = (Elever og lærlinger som har bestått videregående opplæring på normert tid) / (Elever og lærlinger som startet grunnkurs for fem år siden) * 100*

Teller: Elever og lærlinger som startet i grunnkurs i videregående opplæring for fem år siden, og som har bestått alle årstrinn i videregående opplæring som fører til vitnemål eller fag-/svennebrev i løpet av normert tid, etter bostedsfylke ved 16 år. Kilde: Nasjonal utdanningsdatabase (NUDB).

Nevner: Elever og lærlinger som startet i grunnkurs i videregående opplæring for fem år siden, etter bostedsfylke ved 16 år. Kilde: Nasjonal utdanningsdatabase (NUDB).

((mr("Elever og lærl bestått vgo på normert tid"))/(mr("Elever og lærl startet grunnkurs for fem år siden")))*100

Publiseres 1 Desimaler 1 Gjennomsnitt 1

Tidsseriebrudd 2001 Innrykk 0 Frigivning 2009-03-16 10:00:00

Enhet Prosent

411 Indikator Andel elever og lærlinger som har bestått vgo i løpet av fem år

ID K1194630353P00009888

Indikatoren viser andel elever og lærlinger som for fem år siden startet på grunnkurs i videregående opplæring for første gang, og som har bestått videregående opplæring i løpet av fem år.

Andel elever og lærlinger som har bestått vgo i løpet av fem år = (Elever og lærlinger som har bestått videregående opplæring i løpet av fem år) / (Elever og lærlinger som startet grunnkurs for fem år siden) * 100

Teller: Elever og lærlinger som startet i grunnkurs i videregående opplæring for fem år siden, og som har bestått alle årstrinn i videregående opplæring som fører til vitnemål eller fag-/svennebrev i løpet av fem år, etter bostedsfylke ved 16 år. Kilde: Nasjonal utdanningsdatabase (NUDB).

Nevner: Elever og lærlinger som startet i grunnkurs i videregående opplæring for fem år siden, etter bostedsfylke ved 16 år. Kilde: Nasjonal utdanningsdatabase (NUDB).

((mr("Elever og lærl bestått vgo i løpet av fem år"))/(mr("Elever og lærl startet grunnkurs for fem år siden")))*100

Publiseres	1	Desimaler	1	Gjennomsnitt	1
Tidsseriebrudd	0000	Innrykk	0	Frigivning	2009-03-16 10:00:00
Enhet	Prosent				

412 Mellomregning Elever som avsluttet grunnskole på våren

ID 1022152118470352

Tekst-ID Elever som avsluttet grunnskole på våren

Elever som avsluttet grunnskolen på våren, etter bostedsfylke. Kilde: VIGO

felt("ekst","FKU_H_KOMMNRA_ELEVER_AVSLUTTET_GRUNNSKOLE_FORRIGE_ÅR")

Publiseres	1	Desimaler	0	Gjennomsnitt	0
Tidsseriebrudd	2000	Innrykk	0	Frigivning	2009-03-16 10:00:00
Enhet	Personer				

413 Mellomregning Elever som var i vgo samme høst som de avsluttet grunnskole

ID 1022152208471280

Tekst-ID Elever som var i vgo samme høst som de avsluttet grunnskole

Elever som var i videregående opplæring høsten etter de avsluttet grunnskole, etter bostedsfylke ved avsluttet grunnskole. Kilde: VIGO

felt("ekst","FKU_H_KOMMNRA_ELEVER_I_VGO_I_ÅR")

Publiseres	1	Desimaler	0	Gjennomsnitt	0
Tidsseriebrudd	2000	Innrykk	0	Frigivning	2009-03-16 10:00:00
Enhet	Personer				

414 Indikator Andel elever med direkte overgang fra grunnskole til videregående opplæring

ID 98214561332641

Indikatoren viser andelen av de elevene som var i videregående opplæring det aktuelle skoleåret som gikk direkte over fra grunnskole til videregående opplæring.

Overgang fra grunnskole til videregående opplæring, andel = (Elever som var i vgo samme høst som de avsluttet grunnskole)/(Elever som avsluttet grunnskole på våren)*100

Teller: Elever som var i videregående opplæring høsten etter de avsluttet grunnskole, etter bostedsfylke ved avsluttet grunnskole. Kilde: VIGO

Nevner: Elever som avsluttet grunnskolen på våren, etter bostedsfylke. Kilde: VIGO

((mr("Elever som var i vgo samme høst som de avsluttet grunnskole"))/(mr("Elever som avsluttet grunnskole på våren")))*100

Publiseres	1	Desimaler	1	Gjennomsnitt	1
Tidsseriebrudd	1999	Innrykk	0	Frigivning	2009-03-16 10:00:00
Enhet	Prosent				

415 Mellomregning Elever som avsluttet videregående opplæring med studiekompetanse

ID 1022577524251121

Tekst-ID Elever som avsluttet videregående opplæring med studiekompetanse

Elever som avsluttet videregående opplæring med studiekompetanse på våren, etter bostedsfylke. Kilde: SSBs utdanningsstatistikk

felt("ekst","FKU_K_BOSTED_ELEVER_AVSLUTTET_VGO_FORRIGE_ÅR_MED_STUDIEKOMP")

Fotnote

Usikker kvalitet på innrapporterte tall fra VIGO

Publiseres 1 Desimaler 0 Gjennomsnitt 0

Tidsseriebrudd 2002 Innrykk 0 Frigivning 2009-06-15 10:00:00

Enhet Personer

416 Mellomregning Studenter som var i høyere utdanning samme år som de avsluttet vgo

ID 1022580506247537

Tekst-ID Studenter som var i høyere utdanning samme år som de avsluttet vgo

Studenter som var i høyere utdanning høsten etter at de avsluttet videregående opplæring med studiekompetanse, etter bostedfylke ved avsluttet videregående opplæring. Kilde: SSBs utdanningsstatistikk

felt("ekst","FKU_K_BOSTED_STUDENTER_HØYERE_UTD_I_ÅR")

Publiseres 1 Desimaler 0 Gjennomsnitt 0

Tidsseriebrudd 2002 Innrykk 0 Frigivning 2009-06-15 10:00:00

Enhet Personer

417 Indikator Andel elever med direkte overgang fra videregående opplæring til høyere utdanning

ID 101066916722176

Indikatoren viser andelen elever som avsluttet videregående opplæring med studiekompetanse, og som var i høyere utdanning samme høst. Indikatoren viser dermed direkte overgang mellom videregående opplæring og høyere utdanning.

*Andel elever med direkt overgang fra videregående opplæring til høyere utdanning = (Studenter som var i høyere utdanning samme år som de avsluttet vgo)/(Elever som avsluttet videregående opplæring med studiekompetanse)*100*

Teller: Studenter som var i høyere utdanning høsten etter at de avsluttet videregående opplæring med studiekompetanse, etter bostedfylke ved avsluttet videregående opplæring. Kilde: SSBs utdanningsstatistikk

Nevner: Elever som avsluttet videregående opplæring med studiekompetanse på våren, etter bostedsfylke. Data fra SSBs utdanningsstatistikk.

((mr("Studenter som var i høyere utdanning samme år som de avsluttet vgo"))/(mr("Elever som avsluttet videregående opplæring med studiekompetanse")))*100

Publiseres 1 Desimaler 1 Gjennomsnitt 1

Tidsseriebrudd 2000 Innrykk 0 Frigivning 2009-06-15 10:00:00

Enhet Prosent

418 Mellomregning Antall startet i opplæring på vg3, bostedsfylke

ID 102560836194548

Tekst-ID Elever avsluttet VKII

Antall som har startet i opplæring på vg3, etter elevenes bostedsfylke. Antall er her målt i kurs, fordi det er mulig å avslutte/bestå flere kurs. Omfanget er hovedsaklig elever men kan også bestå av personer som ikke har vært elever, f.eks. privatister og personer med vitnemål/godkjent utdanning fra Nasjonal vitnemåldatabase (NVB) eller Helsepersonellregisteret (HPR), som er inkludert i tallet dersom kurset er bestått (selv om de ikke inngår i datagrunnlaget fra VIGO). Antallet vil av disse grunner være større enn omfanget av elever (foregående år) i andre grunnlagstall i KOSTRA. Kilde: VIGO, NVB, HPR. Før 2004 målt i antall personer.

felt("ekst","FKU_G_KOMMNR_ELEVER_AVSLUTTA_VKII")

Publiseres	0	Desimaler	0	Gjennomsnitt	0
Tidsseriebrudd	2000	Innrykk	0	Frigivning	2009-03-16 10:00:00
Enhet	Kurs				

419 Mellomregning Antall kurs bestått vg3, bostedsfylke

ID 99139999400076

Tekst-ID Elever avsluttet og bestått VKII

Antall beståtte kurs i vg3, etter elevenes bostedsfylke. Antall er målt i kurs, fordi det er mulig å avslutte/bestå flere kurs. Omfanget er hovedsaklig elever men kan også bestå av personer som ikke har vært elever, f.eks. privatister og personer med vitnemål/godkjent utdanning fra Nasjonal vitnemåldatabase (NVB) eller Helsepersonellregisteret (HPR), som er inkludert i tallet dersom kurset er bestått (selv om de ikke inngår i datagrunnlaget fra VIGO). Antallet vil av disse grunner være større enn omfanget av elever (foregående år) i andre grunnlagstall i KOSTRA. Kilde: VIGO, NVB, HPR. Før 2004 målt i antall personer.

felt("ekst","FKU_G_KOMMNR_ELEVER_AVSLUTTA_BESTÅTT_VKII")

Fotnote: Usikker kvalitet på innrapporterte tall fra VIGO

Publiseres	0	Desimaler	0	Gjennomsnitt	0
Tidsseriebrudd	0000	Innrykk	0	Frigivning	2009-03-16 10:00:00
Enhet	Kurs				

420 Indikator Andel beståtte kurs VKII/vg3

ID 1011277605512572

Indikatoren viser andel beståtte vg3 kurs i videregående opplæring, av antall kurs totalt på vg3, i prosent. Indikatoren måler bestått vg3 oppnådd studiekompetanse/vitnemål og omfatter kurs i skole. Beståtte fag-/svennebrev måles i egen indikator. Siden utdanningsstatistikkens definisjoner tillater at en person kan fullføre mer enn ett kurs på et skoleår, er indikatoren målt i antall kurs, ikke antall personer. Differansen mellom antall kurs og antall personer er ikke betydelig.

Det er noe usikkerhet knyttet til kvaliteten på indikatoren.

Teller: Antall beståtte kurs i vg3, etter elevenes bostedsfylke. Antall er målt i kurs, fordi det er mulig å avslutte/bestå flere kurs. Omfanget er hovedsaklig elever men kan også bestå av personer som ikke har vært elever, f.eks. privatister og personer med vitnemål/godkjent utdanning fra Nasjonal vitnemåldatabase (NVB) eller Helsepersonellregisteret (HPR), som er inkludert i tallet dersom kurset er bestått (selv om de ikke inngår i datagrunnlaget fra VIGO). Antallet vil av disse grunner være større enn omfanget av elever (foregående år) i andre grunnlagstall i KOSTRA. Kilde: VIGO, NVB, HPR. Før 2004 målt i antall personer.

Nevner: Antall som har startet i opplæring på vg3, etter elevenes bostedsfylke. Antall er målt i kurs, fordi det er mulig å avslutte/bestå flere kurs. Omfanget er hovedsaklig elever men kan også bestå av personer som ikke har vært elever, f.eks. privatister og personer med vitnemål/godkjent utdanning fra Nasjonal vitnemåldatabase (NVB) eller Helsepersonellregisteret (HPR), som er inkludert i tallet dersom kurset er bestått (selv om de ikke inngår i datagrunnlaget fra VIGO). Antallet vil av disse grunner være større enn omfanget av elever (foregående år) i andre grunnlagstall i KOSTRA. Kilde: VIGO, NVB, HPR. Før 2004 målt i antall personer.

((mr("Elever avsluttet og bestått VKII"))/(mr("Elever avsluttet VKII")))*100

Publiseres	0	Desimaler	1	Gjennomsnitt	1
Tidsseriebrudd	2000	Innrykk	0	Frigivning	2009-03-16 10:00:00
Enhet	Prosent				

421 Mellomregning Antall avlagte fag- og svenneprøver, bostedsfylke

ID 1025679956357519

Tekst-ID Kandidater til fag- eller svenneprøven

Kandidater til fag- eller svenneprøven i perioden 01.10.-30.09., etter bostedsfylke. Kilde: VIGO

felt("ekst","FKU_G_KOMMNR_LÆRLINGER_AVSLUTTA")

Publiseres 1 Desimaler 0 Gjennomsnitt 0

Tidsseriebrudd 0000 Innrykk 0 Frigivning 2009-03-16 10:00:00

Enhet Prøver

422 Mellomregning Antall beståtte fag- og svenneprøver, bostedsfylke

ID 1025680059357542

Tekst-ID Kandidater bestått til fag- eller svenneprøven

Kandidater som har bestått fag- eller svenneprøven i perioden 01.10.-30.09., etter bostedsfylke. Kilde: VIGO

felt("ekst","FKU_G_KOMMNR_LÆRLINGER_AVSLUTTA_BESTÅTT_FAGPRØVE")

Publiseres 1 Desimaler 0 Gjennomsnitt 0

Tidsseriebrudd 0000 Innrykk 0 Frigivning 2009-03-16 10:00:00

Enhet Prøver

423 Indikator Andel beståtte fag- og svenneprøver

ID 101127990936714

*Indikatoren viser andelen av avlagte fag- eller svenneprøver som er bestått. Fagprøve og svenneprøve er sluttevalueringer i fag der departementet, med hjemmel i oppl § 3-3 sjette leddet if, har bestemt skal ha læretid i bedrift, for å dokumentere faglig kompetanse i henhold til fastsatt læreplan for faget. Fag- og svenneprøven består i en praktisk prøve bedømt av prøvenemnd. Det fremkommer i fagets læreplan om evalueringen skjer ved fagprøve eller svenneprøve. Svenneprøvebetegnelsen brukes i de tradisjonelle håndverksfagene. Andel beståtte fag- eller svenneprøver = (Antall beståtte fag- eller svenneprøver)/(Antall avlagte fag- eller svenneprøver)*100*

Teller: Antall beståtte fag- eller svenneprøver, etter kandidatens bostedsfylke. Kilde: VIGO

Nevner: Antall avlagte fag- eller svenneprøver, etter kandidatens bostedsfylke. Kilde: VIGO

((mr("Kandidater bestått til fag- eller svenneprøven"))/(mr("Kandidater til fag- eller svenneprøven")))*100

Publiseres 1 Desimaler 1 Gjennomsnitt 1

Tidsseriebrudd 0000 Innrykk 0 Frigivning 2009-03-16 10:00:00

Enhet Prosent

424 Mellomregning Antall elever alle trinn forrige skoleår

ID K1171900502P00006689

Tekst-ID Antall elever alle trinn forrige skoleår

Antall personer som var elever forrige skoleår, alle trinn, etter bostedsfylke. Anvendes for beregning av andel elever som har sluttet i vgo i løpet av foregående skoleår. Mens øvrige resultater måles i kurs, måles denne indikatoren i antall personer. Kilde: VIGO.

felt("ekst","FKU_G_KOMMNR_ELEVER_AVSLUTTA_PERSONER")

Publiseres 1 Desimaler 0 Gjennomsnitt 1

Tidsseriebrudd 2005 Innrykk 0 Frigivning 2009-03-16 10:00:00

Enhet Personer

425 Mellomregning Elever som har sluttet i løpet av skoleåret, bostedsfylke

ID 99140116700707

Tekst-ID Elever som har sluttet i løpet av skoleåret

Antall elever etter bostedsfylke som har sluttet i løpet av forrige skoleår. Grunnkurs, videregående kurs I og videregående kurs II. Kilde: VIGO.

Før 2004 målt i antall personer. I 2004 og 2005 målt på samme måte som antall som har vært elever og antall som har bestått. Fra 2006 målt i antall personer. Ulik målemetode gir generelt små utslag i indikatoren for andelen som har sluttet, det er derfor ikke satt tidsbrudd for indikatoren.

felt("ekst", "FKU_G_KOMMNR_ELEVER_AVSLUTTA_SLUTTET")

Interne notater
Fullførtkode "S"

Publiseres 1 Desimaler 0 Gjennomsnitt 0

Tidsseriebrudd 1999 Innrykk 0 Frigivning 2009-03-16 10:00:00

Enhet Personer

426 Indikator Andel elever som har sluttet i løpet av året - alle årstrinn

ID 98205524630342

*Indikatoren viser andel elever som har avbrutt utdanningen i løpet av skoleåret, av alle personer som har vært elever i videregående opplæring i skoleåret. Elevmassen omfatter både grunnkurs, videregående kurs I og videregående kurs II. Andel elever som har sluttet i løpet av året - alle årstrinn = (Elever som har sluttet i løpet av skoleåret)/(Antall elever alle trinn forrige skoleår)*100*

Teller: Antall elever etter bostedsfylke som har sluttet i løpet av skoleåret. Grunnkurs, videregående kurs I og videregående kurs II. Kilde: VIGO

Nevner: Antall personer som var elever i skoleåret, etter bostedsfylke, i grunnkurs, videregående kurs I og videregående kurs II. Kilde: VIGO

I 2004 og 2005 ble indikatoren målt i antall kurs, fra 2006 beregnes andelen som har sluttet ved å måle antall personer som ikke har andre resultater enn sluttet i forhold til alle personer som har vært elever forrige skoleår. I forhold til andre indikatorer om resultater fra skoleåret (andel bestått) betyr det for eksempel at en person som har fulgt to kurs og sluttet på det ene, ikke vil betraktes som en som har sluttet.

((mr("Elever som har sluttet i løpet av skoleåret"))/(mr("Antall elever alle trinn forrige skoleår")))*100

Interne notater
Fullførtkode "S"

2006: LAGET NY MELLOMREGNING FOR ANTALL PERSONER I KURS FORRIGE SKOLEÅR, SOM BLIR NY - OG - EGEN NEVNER FOR DETTE TALLET.

Publiseres 1 Desimaler 1 Gjennomsnitt 1

Tidsseriebrudd 1999 Innrykk 0 Frigivning 2009-03-16 10:00:00

Enhet Prosent

427 Overskrift Omvalg

ID K1202893536P00030683

428 Mellomregning Elever vg1 studieforbredende utdanningsprogram forrige skoleår

ID K1202836165P00028798

Tekst-ID Elever vg1 studieforbredende utdprog forrige skoleår

Elever i vg1 i studieforbredende utdanningsprog., fordelt etter skolefylke, 1.10 forrige skoleår. Kilde: VIGO.

felt("ekst", "FKU_O_SKOLEKOM_VG1_STUDFORB_FORRIGEÅR")

Publiseres 1 Desimaler 0 Gjennomsnitt 1

Tidsseriebrudd 2006 Innrykk 0 Frigivning 2009-03-16 10:00:00

Enhet Personer

429 Mellomregning Elever vg1 studieforbereidende utdanningsprogram i fjor, vg2 i år

ID K1202836589P00028824

Tekst-ID Elever vg1 studforb utdprog forrige skoleår vg2 dette år

Elever i vg1 i studieforbereidende utdanningsprogram, fordelt etter skolefylke, 1.10 forrige skoleår, som er elever i vg2 inneværende skoleår, uavhengig av lokalisering i nytt skoleår. Inkluderer også de som har overgang til vg3/lære direkte etter vg1. Kilde: VIGO.

felt("ekst", "FKU_O_SKOLEKOM_VG1_STUDFORB_VG2_DETTEÅR")

Publiseres	1	Desimaler	0	Gjennomsnitt	1
Tidsseriebrudd	2006	Innrykk	0	Frigivning	2009-03-16 10:00:00
Enhet	Personer				

430 Mellomregning Elever vg1 studieforbereidende utdanningsprogram i fjor, omvalg i år

ID K1202836842P00028875

Tekst-ID Elever vg1 studforb utdprog forrige skoleår omvalg dette år

Elever i vg1 i studieforbereidende utdanningsprogram, fordelt etter skolefylke, 1.10 forrige skoleår, som uavhengig av lokalisering i nytt skoleår har foretatt omvalg på vg1 inneværende skoleår, dvs. begynt på vg1 på nytt på et annet utdanningsprogram. Kilde: VIGO.

felt("ekst", "FKU_O_SKOLEKOM_VG1_STUDFORB_VG1OMVALG_DETTEÅR")

Publiseres	1	Desimaler	0	Gjennomsnitt	1
Tidsseriebrudd	2006	Innrykk	0	Frigivning	2009-03-16 10:00:00
Enhet	Personer				

431 Mellomregning Elever vg1 studieforbereidende utdanningsprogram i fjor, vg1 samme utdprog i år

ID K1202837043P00028893

Tekst-ID Elever vg1 studforb utdprog forrige skoleår vg1 samme utdprog dette år

Elever i vg1 i studieforbereidende utdanningsprogram, fordelt etter skolefylke, 1.10 forrige skoleår, som uavhengig av lokalisering i nytt skoleår går vg1 på nytt inneværende skoleår på samme utdanningsprogram. Kilde: VIGO.

felt("ekst", "FKU_O_SKOLEKOM_VG1_STUDFORB_VG1SAMMEUT_DETTEÅR")

Publiseres	1	Desimaler	0	Gjennomsnitt	1
Tidsseriebrudd	2006	Innrykk	0	Frigivning	2009-03-16 10:00:00
Enhet	Personer				

432 Mellomregning Elever vg1 studieforbereidende utdanningsprogram i fjor, annen utdanning i år

ID K1204884801P00012187

Tekst-ID Elever vg1 studforb utdprog forrige skoleår, annen oppl i år

Elever i vg1 i studieforbereidende utdanningsprogram, fordelt etter skolefylke, 1.10 forrige skoleår, som inneværende skoleår ikke er elever på vg1 eller vg2 men er i annen utdanning, uavhengig av lokalisering i nytt skoleår. Annen utdanning omfatter bl.a. folkehøgskole og andre undervisningsinstitusjoner på videregående utdannings nivå, i tillegg til overgang til alternativ opplæring etter vg1. Kilde: VIGO, NAV, Navi (folkehøgskoler), utdanningsinstitusjoner.

felt("ekst", "FKU_O_SKOLEKOM_VG1_STUDFORB_OBSELEV_DETTEÅR")

Publiseres	1	Desimaler	0	Gjennomsnitt	1
Tidsseriebrudd	2006	Innrykk	0	Frigivning	2009-03-16 10:00:00
Enhet	Personer				

433 Mellomregning Elever vg1 studieforbereidende utdanningsprogram i fjor, ikke i utdanning i år

ID K1204885714P00012331

Tekst-ID Elever vg1 studforb utdprog forrige skoleår vg1 ikke oppl dette år

Elever i vg1 i studieforbereidende utdanningsprogram, fordelt etter skolefylke, 1.10 forrige skoleår, som ikke er i noen form for opplæring inneværende skoleår. Kilde: VIGO.

felt("ekst", "FKU_O_SKOLEKOM_VG1_STUDFORB_IKKEELEV_DETTEÅR")

Publiseres 1 Desimaler 0 Gjennomsnitt 1

Tidsseriebrudd 2006 Innrykk 0 Frigivning 2009-03-16 10:00:00

Enhet Personer

434 Mellomregning Elever vg1 yrkesfaglige utdanningsprogram forrige skoleår

ID K1202838070P00029005

Tekst-ID Elever vg1 yrkesfaglige utdprog forrige skoleår

Elever i vg1 i yrkesfaglige utdanningsprogram, fordelt etter skolefylke, 1.10 forrige skoleår. Kilde: VIGO.

felt("ekst", "FKU_O_SKOLEKOM_VG1_YRKESFAG_FORRIGEÅR")

Publiseres 1 Desimaler 0 Gjennomsnitt 1

Tidsseriebrudd 2006 Innrykk 0 Frigivning 2009-03-16 10:00:00

Enhet Personer

435 Mellomregning Elever vg1 yrkesfaglige utdanningsprogram i fjor, vg2 i år

ID K1202838276P00029016

Tekst-ID Elever vg1 yrkesfagl utdprog forrige skoleår vg2 dette år

Elever i vg1 i yrkesfaglige utdanningsprogram, fordelt etter skolefylke, 1.10 forrige skoleår, som er elever i vg2 inneværende skoleår, uavhengig av lokalisering i nytt skoleår. Inkluderer også de som har overgang til vg3/lære direkte etter vg1. Kilde: VIGO.

felt("ekst", "FKU_O_SKOLEKOM_VG1_YRKESFAG_VG2_DETTEÅR")

Publiseres 1 Desimaler 0 Gjennomsnitt 1

Tidsseriebrudd 2006 Innrykk 0 Frigivning 2009-03-16 10:00:00

Enhet Personer

436 Mellomregning Elever vg1 yrkesfaglige utdanningsprogram i fjor, omvalg i år

ID K1202838387P00029026

Tekst-ID Elever vg1 yrkesfagl utdprog forrige skoleår omvalg dette år

Elever i vg1 i yrkesfaglige utdanningsprogram, fordelt etter skolefylke, 1.10 forrige skoleår, som uavhengig av lokalisering i nytt skoleår har foretatt omvalg på vg1 inneværende skoleår, dvs. begynt på vg1 på nytt på et annet utdanningsprogram. Kilde: VIGO.

felt("ekst", "FKU_O_SKOLEKOM_VG1_YRKESFAG_VG1OMVALG_DETTEÅR")

Publiseres 1 Desimaler 0 Gjennomsnitt 1

Tidsseriebrudd 2006 Innrykk 0 Frigivning 2009-03-16 10:00:00

Enhet Personer

437 Mellomregning Elever vg1 yrkesfaglige utdanningsprogram i fjor, vg1 samme utdprog i år

ID K1202838503P00029034

Tekst-ID Elever vg1 yrkesfagl utdprog forrige skoleår vg1 samme utdprog dette år

Elever i vg1 i yrkesfaglige utdanningsprogram, fordelt etter skolefylke, 1.10 forrige skoleår, som uavhengig av lokalisering i nytt skoleår går vg1 på nytt inneværende skoleår på samme utdanningsprogram. Kilde: VIGO.

felt("ekst", "FKU_O_SKOLEKOM_VG1_YRKESFAG_VG1SAMMEUT_DETTEÅR")

Publiseres 1 Desimaler 0 Gjennomsnitt 1

Tidsseriebrudd 2006 Innrykk 0 Frigivning 2009-03-16 10:00:00

Enhet Personer

438 Mellomregning Elever vg1 yrkesfaglige utdanningsprogram i fjor, annen utdanning i år

ID K1204886065P00012385

Tekst-ID Elever vg1 yrkesfagl utdprog forrige skoleår, annen oppl i år

Elever i vg1 i yrkesfaglige utdanningsprogram, fordelt etter skolefylke, 1.10 forrige skoleår, som inneværende skoleår ikke er elever på vg1 eller vg2 men er i annen utdanning, uavhengig av lokalisering i nytt skoleår. Annen utdanning omfatter bl.a. folkehøgskole og andre undervisningsinstitusjoner på videregående utdannings nivå, i tillegg til overgang til alternativ opplæring etter vg1. Kilde: VIGO, NAV, Navi (folkehøgskoler), utdanningsinstitusjoner.

felt("ekst", "FKU_O_SKOLEKOM_VG1_YRKESFAG_OBSELEV_DETTEÅR")

Publiseres 1 Desimaler 0 Gjennomsnitt 1

Tidsseriebrudd 2006 Innrykk 0 Frigivning 2009-03-16 10:00:00

Enhet Personer

439 Mellomregning Elever vg1 yrkesfaglige utdaningsprogram i fjor, ikke i utdanning i år

ID K1204886277P00012404

Tekst-ID Elever vg1 yrkesfagl utdprog forrige skoleår vg1 ikke oppl dette år

Elever i vg1 i yrkesfaglige utdanningsprogram, fordelt etter skolefylke, 1.10 forrige skoleår, som ikke er i noen form for opplæring inneværende skoleår. Kilde: VIGO.

felt("ekst", "FKU_O_SKOLEKOM_VG1_YRKESFAG_IKKEELEV_DETTEÅR")

Publiseres 1 Desimaler 0 Gjennomsnitt 1

Tidsseriebrudd 2006 Innrykk 0 Frigivning 2009-03-16 10:00:00

Enhet Personer

440 Indikator Andel elever vg1 studieforbredende utdprog i fjor som går vg2 i år

ID K1202843831P00029358

Indikatoren viser andelen elever som startet i vg1 i Kunnskapsløftet forrige skoleår innenfor ett av de studieforbredende utdanningsprogrammene, som fortsetter i vg2 (inkluderer ev. vg3/lære) inneværende skoleår. Indikatoren omfatter både offentlige og private skoler.

Teller: Elever i vg1 i studieforbredende utdanningsprogram, fordelt etter skolefylke, 1.10 forrige skoleår, som er elever i vg2 inneværende skoleår, uavhengig av lokalisering i nytt skoleår. Inkluderer også de som har overgang til vg3/lære direkte etter vg1. Kilde: VIGO.

Nevner: Elever i vg1 i studieforbredende utdanningsprogram, fordelt etter skolefylke, 1.10 forrige skoleår. Kilde: VIGO.

((mr("Elever vg1 studforb utdprog forrige skoleår vg2 dette år"))/(mr("Elever vg1 studieforbredende utdprog forrige skoleår")))*100

Publiseres	1	Desimaler	1	Gjennomsnitt	1
Tidsseriebrudd	2006	Innrykk	0	Frigivning	2009-03-16 10:00:00
Enhet	Prosent				

441 Indikator Andel elever vg1 studieforbredende utdprog i fjor som har foretatt omvalg på vg1

ID K1202844207P00029382

Indikatoren viser andelen elever som startet i vg1 i Kunnskapsløftet forrige skoleår innenfor ett av de studieforbredende utdanningsprogrammene, som har foretatt omvalg på vg1 inneværende skoleår. Omvalg på nivå vg1 innebærer at eleven følger undervisning på samme nivå i nytt skoleår, men på et annet utdanningsprogram. Indikatoren omfatter både offentlige og private skoler.

Teller: Elever i vg1 i studieforbredende utdanningsprogram, fordelt etter skolefylke, 1.10 forrige skoleår, som uavhengig av lokalisering i nytt skoleår har foretatt omvalg på vg1 inneværende skoleår, dvs. begynt på vg1 på nytt på et annet utdanningsprogram. Kilde: VIGO.

Nevner: Elever i vg1 i studieforbredende utdanningsprogram, fordelt etter skolefylke, 1.10 forrige skoleår. Kilde: VIGO.

((mr("Elever vg1 studforb utdprog forrige skoleår omvalg dette år"))/(mr("Elever vg1 studieforbredende utdprog forrige skoleår")))*100

Publiseres	1	Desimaler	1	Gjennomsnitt	1
Tidsseriebrudd	2006	Innrykk	0	Frigivning	2009-03-16 10:00:00
Enhet	Prosent				

442 Indikator Andel elever vg1 studieforbredende utdprog i fjor som går vg1 på nytt uten omvalg

ID K1202844326P00029396

Indikatoren viser andelen elever som startet i vg1 i Kunnskapsløftet forrige skoleår innenfor ett av de studieforbredende utdanningsprogrammene, som følger vg1 på samme utdanningsprogram inneværende skoleår. Indikatoren omfatter både offentlige og private skoler.

Teller: Elever i vg1 i studieforbredende utdanningsprogram, fordelt etter skolefylke, 1.10 forrige skoleår, som uavhengig av lokalisering i nytt skoleår går vg1 på nytt inneværende skoleår på samme utdanningsprogram. Kilde: VIGO.

Nevner: Elever i vg1 i studieforbredende utdanningsprogram, fordelt etter skolefylke, 1.10 forrige skoleår. Kilde: VIGO.

((mr("Elever vg1 studforb utdprog forrige skoleår vg1 samme utdprog dette år"))/(mr("Elever vg1 studieforbredende utdprog forrige skoleår")))*100

Publiseres	1	Desimaler	1	Gjennomsnitt	1
Tidsseriebrudd	2006	Innrykk	0	Frigivning	2009-03-16 10:00:00
Enhet	Prosent				

443 Indikator Andel elever vg1 studieforbredende utdprog i fjor som er i annen utdanning i år

ID K1204886560P00012449

Indikatoren viser andelen elever som startet i vg1 i Kunnskapsløftet forrige skoleår innenfor ett av de studieforbredende utdanningsprogrammene som er i utdanning inneværende skoleår, men ikke i vg2 eller vg1. Indikatoren omfatter både offentlige og private skoler.

Teller: Elever i vg1 i studieforbredende utdanningsprogram, fordelt etter skolefylke, 1.10 forrige skoleår, som inneværende skoleår ikke er elever på vg1 eller vg2 men er i annen utdanning, uavhengig av lokalisering i nytt skoleår. Annen utdanning omfatter bl.a. folkehøgskole og andre undervisningsinstitusjoner på videregående utdannings nivå, i tillegg til overgang til alternativ opplæring etter vg1. Kilde: VIGO, NAV, Navi (folkehøgskoler), utdanningsinstitusjoner.

Nevner: Elever i vg1 i studieforbredende utdanningsprogram, fordelt etter skolefylke, 1.10 forrige skoleår. Kilde: VIGO.

$$\left(\frac{\text{mr}(\text{"Elever vg1 studforb utdprog forrige skoleår, annen oppl i år"})}{\text{mr}(\text{"Elever vg1 studieforbredende utdprog forrige skoleår"})}\right)*100$$

Publiseres	1	Desimaler	1	Gjennomsnitt	1
Tidsseriebrudd	2006	Innrykk	0	Frigivning	2009-03-16 10:00:00
Enhet	Prosent				

444 Indikator Andel elever vg1 studieforbredende utdprog i fjor som ikke er i utdanning i år

ID K1204886806P00012497

Indikatoren viser andelen elever som startet i vg1 i Kunnskapsløftet forrige skoleår innenfor ett av de studieforbredende utdanningsprogrammene som ikke er i utdanning inneværende skoleår. Indikatoren omfatter både offentlige og private skoler.

Teller: Elever i vg1 i studieforbredende utdanningsprogram, fordelt etter skolefylke, 1.10 forrige skoleår, som ikke er i noen form for opplæring inneværende skoleår. Kilde: VIGO.

Nevner: Elever i vg1 i studieforbredende utdanningsprogram, fordelt etter skolefylke, 1.10 forrige skoleår. Kilde: VIGO.

$$\left(\frac{\text{mr}(\text{"Elever vg1 studforb utdprog forrige skoleår vg1 ikke oppl dette år"})}{\text{mr}(\text{"Elever vg1 studieforbredende utdprog forrige skoleår"})}\right)*100$$

Publiseres	1	Desimaler	1	Gjennomsnitt	1
Tidsseriebrudd	2006	Innrykk	0	Frigivning	2009-03-16 10:00:00
Enhet	Prosent				

445 Indikator Andel elever vg1 yrkesfaglige utdprog i fjor som går vg2 i år

ID K1202844510P00029423

Indikatoren viser andelen elever som startet i vg1 i Kunnskapsløftet forrige skoleår innenfor ett av de yrkesfaglige utdanningsprogrammene, som fortsetter i vg2 (inkluderer ev. vg3/lære) inneværende skoleår. Indikatoren omfatter både offentlige og private skoler.

Teller: Elever i vg1 i yrkesfaglige utdanningsprogram, fordelt etter skolefylke, 1.10 forrige skoleår, som er elever i vg2 inneværende skoleår, uavhengig av lokalisering i nytt skoleår. Inkluderer også de som har overgang til vg3/lære direkte etter vg1. Kilde: VIGO.

Nevner: Elever i vg1 i yrkesfaglige utdanningsprogram, fordelt etter skolefylke, 1.10 forrige skoleår. Kilde: VIGO.

$$\left(\frac{\text{mr}(\text{"Elever vg1 yrkesfagl utdprog forrige skoleår vg2 dette år"})}{\text{mr}(\text{"Elever vg1 yrkesfaglige utdprog forrige skoleår"})}\right)*100$$

Publiseres	1	Desimaler	1	Gjennomsnitt	1
Tidsseriebrudd	2006	Innrykk	0	Frigivning	2009-03-16 10:00:00
Enhet	Prosent				

446 Indikator Andel elever vg1 yrkesfaglige utdprog i fjor som har foretatt omvalg på vg1

ID K1202844639P00029439

Indikatoren viser andelen elever som startet i vg1 i Kunnskapsløftet forrige skoleår innenfor ett av de yrkesfaglige utdanningsprogrammene, som har foretatt omvalg på vg1 inneværende skoleår. Omvalg på nivå vg1 innebærer at eleven følger undervisning på samme nivå i nytt skoleår, men på et annet utdanningsprogram. Indikatoren omfatter både offentlige og private skoler.

Teller: Elever i vg1 i yrkesfaglige utdanningsprogram, fordelt etter skolefylke, 1.10 forrige skoleår, som uavhengig av lokalisering i nytt skoleår har foretatt omvalg på vg1 inneværende skoleår, dvs. begynt på vg1 på nytt på et annet utdanningsprogram. Kilde: VIGO.

Nevner: Elever i vg1 i yrkesfaglige utdanningsprogram, fordelt etter skolefylke, 1.10 forrige skoleår. Kilde: VIGO.

$$\left(\frac{\text{mr}(\text{"Elever vg1 yrkesfagl utdprog forrige skoleår omvalg dette år"})}{\text{mr}(\text{"Elever vg1 yrkesfaglige utdprog forrige skoleår"})}\right)*100$$

Publiseres	1	Desimaler	1	Gjennomsnitt	1
Tidsseriebrudd	2006	Innrykk	0	Frigivning	2009-03-16 10:00:00
Enhet	Prosent				

447 Indikator Andel elever vg1 yrkesfaglige utdprog i fjor som går vg1 på nytt uten omvalg

ID K1202844733P00029447

Indikatoren viser andelen elever som startet i vg1 i Kunnskapsløftet forrige skoleår innenfor ett av de yrkesfaglige utdanningsprogrammene, som følger vg1 på samme utdanningsprogram inneværende skoleår. Indikatoren omfatter både offentlige og private skoler.

Teller: Elever i vg1 i yrkesfaglige utdanningsprogram, fordelt etter skolefylke, 1.10 forrige skoleår, som uavhengig av lokalisering i nytt skoleår går vg1 på nytt inneværende skoleår på samme utdanningsprogram. Kilde: VIGO.

Nevner: Elever i vg1 i yrkesfaglige utdanningsprogram, fordelt etter skolefylke, 1.10 forrige skoleår. Kilde: VIGO.

$$\left(\frac{\text{mr}(\text{"Elever vg1 yrkesfagl utdprog forrige skoleår vg1 samme utdprog dette år"})}{\text{mr}(\text{"Elever vg1 yrkesfaglige utdprog forrige skoleår"})}\right)*100$$

Publiseres	1	Desimaler	1	Gjennomsnitt	1
Tidsseriebrudd	2006	Innrykk	0	Frigivning	2009-03-16 10:00:00
Enhet	Prosent				

448 Indikator Andel elever vg1 yrkesfaglige utdprog i fjor som er i annen utdanning i år

ID K1204886956P00012542

Indikatoren viser andelen elever som startet i vg1 i Kunnskapsløftet forrige skoleår innenfor ett av de yrkesfaglige utdanningsprogrammene som er i utdanning inneværende skoleår, men ikke i vg2 eller vg1. Indikatoren omfatter både offentlige og private skoler.

Teller: Elever i vg1 i yrkesfaglige utdanningsprogram, fordelt etter skolefylke, 1.10 forrige skoleår, som inneværende skoleår ikke er elever på vg1 eller vg2 men er i annen utdanning, uavhengig av lokalisering i nytt skoleår. Annen utdanning omfatter bl.a. folkehøgskole og andre undervisningsinstitusjoner på videregående utdanningsnivå, i tillegg til overgang til alternativ opplæring etter vg1. Kilde: VIGO, NAV, Navi (folkehøgskoler), utdanningsinstitusjoner.

Nevner: Elever i vg1 i yrkesfaglige utdanningsprogram, fordelt etter skolefylke, 1.10 forrige skoleår. Kilde: VIGO.

$$\left(\frac{\text{mr}(\text{"Elever vg1 yrkesfagl utdprog forrige skoleår, annen oppl i år"})}{\text{mr}(\text{"Elever vg1 yrkesfaglige utdprog forrige skoleår"})}\right)*100$$

Publiseres	1	Desimaler	1	Gjennomsnitt	1
Tidsseriebrudd	2006	Innrykk	0	Frigivning	2009-03-16 10:00:00
Enhet	Prosent				

449 Indikator Andel elever vg1 yrkesfaglige utdprog i fjor som ikke er i utdanning i år

ID K1204887315P00012606

Indikatoren viser andelen elever som startet i vg1 i Kunnskapsløftet forrige skoleår innenfor ett av de yrkesfaglige utdanningsprogrammene som ikke er i utdanning inneværende skoleår. Indikatoren omfatter både offentlige og private skoler.

Teller: Elever i vg1 i yrkesfaglige utdanningsprogram, fordelt etter skolefylke, 1.10 forrige skoleår, som ikke er i noen form for opplæring inneværende skoleår. Kilde: VIGO.

Nevner: Elever i vg1 i yrkesfaglige utdanningsprogram, fordelt etter skolefylke, 1.10 forrige skoleår. Kilde: VIGO.

((mr("Elever vg1 yrkesfagl utdprog forrige skoleår vg1 ikke oppl dette år"))/(mr("Elever vg1 yrkesfaglige utdprog forrige skoleår")))*100

Publiseres	1	Desimaler	1	Gjennomsnitt	1
Tidsseriebrudd	2006	Innrykk	0	Frigivning	2008-06-15 10:00:00
Enhet	Prosent				

450 Mellomregning Elever vg2 studieforbredende utdanningsprogram forrige skoleår

ID K1234954974P25781

Tekst-ID Elever vg2 studieforbredende utdprog forrige skoleår

Elever i vg2 i studieforbredende utdanningsprogram forrige skoleår, fordelt etter skolefylke, 1.10 forrige skoleår. Kilde: VIGO.

felt("ekst", "FKU_O_SKOLEKOM_VG2_STUDFORB_FORRIGEÅR")

Publiseres	1	Desimaler	0	Gjennomsnitt	1
Tidsseriebrudd	0000	Innrykk	0	Frigivning	2009-03-16 10:00:00
Enhet	Personer				

451 Mellomregning Elever vg2 studieforbredende utdanningsprogram i fjor, vg3 i år

ID K1234955139P25790

Tekst-ID Elever vg2 studforb utdprog forrige skoleår vg3 dette år

Elever i vg2 i studieforbredende utdanningsprogram forrige skoleår, fordelt etter skolefylke, 1.10 forrige skoleår, som er elever i vg3 inneværende skoleår på kurs som gir studiekompetanse, uavhengig av lokalisering i nytt skoleår. Kilde: VIGO.

felt("ekst", "FKU_O_SKOLEKOM_VG2_STUDFORB_VG3_DETTEÅR")

Publiseres	1	Desimaler	0	Gjennomsnitt	1
Tidsseriebrudd	0000	Innrykk	0	Frigivning	2009-03-16 10:00:00
Enhet	Personer				

452 Mellomregning Elever vg2 studieforbereidende utdanningsprogram i fjor, omvalg i år

ID K1234955341P25800

Tekst-ID Elever vg2 studforb utdprog forrige skoleår omvalg dette år

Elever i vg2 i studieforbereidende utdanningsprogram forrige skoleår, fordelt etter skolefylke, 1.10 forrige skoleår, som uavhengig av lokalisering i nytt skoleår har foretatt omvalg på vg2 inneværende skoleår, dvs. begynt på vg2 på nytt innenfor et annet programområde. Kilde: VIGO.

felt("ekst", "FKU_O_SKOLEKOM_VG2_STUDFORB_OMVALG_DETTEÅR")

Publiseres 1 Desimaler 0 Gjennomsnitt 1

Tidsseriebrudd 0000 Innrykk 0 Frigivning 2009-03-16 10:00:00

Enhet Personer

453 Mellomregning Elever vg2 studieforbereidende utdanningsprogram i fjor, annen utdanning i år

ID K1234955499P25808

Tekst-ID Elever vg2 studforb utdprog forrige skoleår, annen oppl i år

Elever i vg2 i studieforbereidende utdanningsprogram forrige skoleår, fordelt etter skolefylke, 1.10 forrige skoleår, som inneværende skoleår ikke er elever på vg3 som gir studiekompetanse eller tar omvalg på vg2, men er i annen utdanning, uavhengig av lokalisering i nytt skoleår. Annen utdanning omfatter bl.a. folkehøgskole og andre undervisningsinstitusjoner på videregående utdannings nivå, i tillegg til overgang til vg3 som gir yrkeskompetanse, lære eller alternativ opplæring etter vg2. Kilde: VIGO, NAV, Navi (folkehøgskoler), utdanningsinstitusjoner.

felt("ekst", "FKU_O_SKOLEKOM_VG2_STUDFORB_OBSELEV_DETTEÅR")

Publiseres 1 Desimaler 0 Gjennomsnitt 1

Tidsseriebrudd 0000 Innrykk 0 Frigivning 2009-03-16 10:00:00

Enhet Personer

454 Mellomregning Elever vg2 studieforbereidende utdanningsprogram i fjor, ikke i utdanning i år

ID K1234955722P25816

Tekst-ID Elever vg2 studforb utdprog forrige skoleår, ikke utd dette år

Elever i vg2 i studieforbereidende utdanningsprogram forrige skoleår, fordelt etter skolefylke, 1.10 forrige skoleår, som ikke er i noen form for opplæring inneværende skoleår. Kilde: VIGO.

felt("ekst", "FKU_O_SKOLEKOM_VG2_STUDFORB_IKKEELEV_DETTEÅR")

Publiseres 1 Desimaler 0 Gjennomsnitt 1

Tidsseriebrudd 0000 Innrykk 0 Frigivning 2009-03-16 10:00:00

Enhet Personer

455 Mellomregning Elever vg2 yrkesfaglige utdanningsprogram forrige skoleår

ID K1234956015P25851

Tekst-ID Elever vg2 yrkesfaglige utdprog forrige skoleår

Elever i vg2 i yrkesfaglige Utdanningsprogrammer forrige skoleår, fordelt etter skolefylke, 1.10 forrige skoleår. Kilde: VIGO.

felt("ekst", "FKU_O_SKOLEKOM_VG2_YRKESFAG_FORRIGEÅR")

Publiseres 1 Desimaler 0 Gjennomsnitt 1

Tidsseriebrudd 0000 Innrykk 0 Frigivning 2009-03-16 10:00:00

Enhet Personer

456 Mellomregning Elever vg2 yrkesfaglige utdanningsprogram i fjor, lære i år

ID K1234956127P25859

Tekst-ID Elever vg2 yrkesfagl utdprog forrige skoleår, lære dette år

Elever i vg2 i yrkesfaglige utdanningsprogram forrige skoleår, fordelt etter skolefylke, 1.10 forrige skoleår, som er i lære inneværende skoleår, uavhengig av lokalisering i nytt skoleår. Kilde: VIGO.

felt("ekst", "FKU_O_SKOLEKOM_VG2_YRKESFAG_LÆRE_DETTEÅR")

Publiseres 1 Desimaler 0 Gjennomsnitt 1

Tidsseriebrudd 0000 Innrykk 0 Frigivning 2009-03-16 10:00:00

Enhet Personer

457 Mellomregning Elever vg2 yrkesfaglige utdanningsprogram i fjor, vg3 yrkeskompetanse i år

ID K1234956773P25873

Tekst-ID Elever vg2 yrkesfagl utdprog forrige skoleår, vg3 yrkeskomp dette år

Elever i vg2 i yrkesfaglige utdanningsprogram forrige skoleår, fordelt etter skolefylke, 1.10 forrige skoleår, som er elever i vg3 som gir yrkeskompetanse inneværende skoleår, uavhengig av lokalisering i nytt skoleår. Kilde: VIGO.

felt("ekst", "FKU_O_SKOLEKOM_VG2_YRKESFAG_YRKKOMP_DETTEÅR")

Publiseres 1 Desimaler 0 Gjennomsnitt 1

Tidsseriebrudd 0000 Innrykk 0 Frigivning 2009-03-16 10:00:00

Enhet Personer

458 Mellomregning Elever vg2 yrkesfaglige utdanningsprogram i fjor, vg3 studiekompetanse i år

ID K1234956911P25880

Tekst-ID Elever vg2 yrkesfagl utdprog forrige skoleår, vg3 studiekomp dette år

Elever i vg2 i yrkesfaglige utdanningsprogram forrige skoleår, fordelt etter skolefylke, 1.10 forrige skoleår, som er elever i vg3 som gir studiekompetanse inneværende skoleår, uavhengig av lokalisering i nytt skoleår. Kilde: VIGO.

felt("ekst", "FKU_O_SKOLEKOM_VG2_YRKESFAG_STUDKOMP_DETTEÅR")

Publiseres 1 Desimaler 0 Gjennomsnitt 1

Tidsseriebrudd 0000 Innrykk 0 Frigivning 2009-03-16 10:00:00

Enhet Personer

459 Mellomregning Elever vg2 yrkesfaglige utdanningsprogram i fjor, omvalg i år

ID K1234957081P25905

Tekst-ID Elever vg2 yrkesfagl utdprog forrige skoleår omvalg dette år

Elever i vg2 i yrkesfaglige utdanningsprogram forrige skoleår, fordelt etter skolefylke, 1.10 forrige skoleår, som har foretatt omvalg på vg2 inneværende skoleår, dvs. begynt på vg2 på nytt innenfor et annet programområde, uavhengig av lokalisering i nytt skoleår. Kilde: VIGO.

felt("ekst", "FKU_O_SKOLEKOM_VG2_YRKESFAG_OMVALG_DETTEÅR")

Publiseres 1 Desimaler 0 Gjennomsnitt 1

Tidsseriebrudd 0000 Innrykk 0 Frigivning 2009-03-16 10:00:00

Enhet Personer

460 Mellomregning Elever vg2 yrkesfaglige utdanningsprogram i fjor, annen utdanning i år

ID K1234957231P25918

Tekst-ID Elever vg2 yrkesfagl utdprog forrige skoleår, annen oppl i år

Elever i vg2 i yrkesfaglige utdanningsprogram forrige skoleår, fordelt etter skolefylke, 1.10 forrige skoleår, som inneværende skoleår ikke er i lære, elever på vg3 eller tar omvalg på vg2 men er i annen utdanning, uavhengig av lokalisering i nytt skoleår. Annen utdanning omfatter bl.a. folkehøgskole og andre undervisningsinstitusjoner på videregående utdannings nivå, i tillegg til overgang til vg3 som gir yrkeskompetanse, lære eller alternativ opplæring etter vg2. Kilde: VIGO, NAV, Navi (folkehøgskoler), utdanningsinstitusjoner.

felt("ekst", "FKU_O_SKOLEKOM_VG2_YRKESFAG_OBSELEV_DETTEÅR")

Publiseres 1 Desimaler 0 Gjennomsnitt 1

Tidsseriebrudd 0000 Innrykk 0 Frigivning 2009-03-16 10:00:00

Enhet Personer

461 Mellomregning Elever vg2 yrkesfaglige utdanningsprogram i fjor, ikke i utdanning i år

ID K1234957826P25974

Tekst-ID Elever vg2 yrkesfaglige utdprog i fjor, ikke i utdanning i år

Elever i vg2 i yrkesfaglige utdanningsprogram forrige skoleår, fordelt etter skolefylke, 1.10 forrige skoleår, som ikke er i noen form for opplæring inneværende skoleår. Kilde: VIGO.

felt("ekst", "FKU_O_SKOLEKOM_VG2_YRKESFAG_IKKEELEV_DETTEÅR")

Publiseres 1 Desimaler 0 Gjennomsnitt 1

Tidsseriebrudd 0000 Innrykk 0 Frigivning 2009-03-16 10:00:00

Enhet Personer

462 Indikator Andel elever vg2 studieforbredende utdprog i fjor, vg3 i år

ID K1234970712P27055

Indikatoren viser andelen elever som startet i vg2 i Kunnskapsløftet forrige skoleår innenfor ett av de studieforbredende utdanningsprogrammene som fortsetter på et vg3 som gir studiekompetanse inneværende skoleår. Indikatoren omfatter både offentlige og private skoler.

Teller: Elever i vg2 i studieforbredende utdanningsprogram forrige skoleår, fordelt etter skolefylke, 1.10 forrige skoleår, som er elever i vg3 inneværende skoleår på kurs som gir studiekompetanse, uavhengig av lokalisering i nytt skoleår. Kilde: VIGO.

Nevner: Elever i vg2 i studieforbredende utdanningsprogram forrige skoleår, fordelt etter skolefylke, 1.10 forrige skoleår. Kilde: VIGO.

((mr("Elever vg2 studforb utdprog forrige skoleår vg3 dette år"))/(mr("Elever vg2 studieforbredende utdprog forrige skoleår")))*100

Publiseres 1 Desimaler 1 Gjennomsnitt 1

Tidsseriebrudd 0000 Innrykk 0 Frigivning 2009-03-16 10:00:00

Enhet Prosent

463 Indikator Andel elever vg2 studieforbredende utdprog i fjor, omvalg i år

ID K1234971275P27097

Indikatoren viser andelen elever som startet i vg2 i Kunnskapsløftet forrige skoleår innenfor ett av de studieforbredende utdanningsprogrammene som har foretatt omvalg på vg2 innenfor retten til videregående opplæring, dvs. vg2 på nytt innenfor et annet programområde. Indikatoren omfatter både offentlige og private skoler.

Teller: Elever i vg2 i studieforbredende utdanningsprogram forrige skoleår, fordelt etter skolefylke, 1.10 forrige skoleår, som uavhengig av lokalisering i nytt skoleår har foretatt omvalg på vg2 inneværende skoleår, dvs. begynt på vg2 på nytt innenfor et annet programområde. Kilde: VIGO.

Nevner: Elever i vg2 i studieforbredende utdanningsprogram forrige skoleår, fordelt etter skolefylke, 1.10 forrige skoleår. Kilde: VIGO.

((mr("Elever vg2 studforb utdprog forrige skoleår omvalg dette år"))/(mr("Elever vg2 studieforbredende utdprog forrige skoleår")))*100

Publiseres	1	Desimaler	1	Gjennomsnitt	1
Tidsseriebrudd	0000	Innrykk	0	Frigivning	2009-03-16 10:00:00
Enhet	Prosent				

464 Indikator Andel elever vg2 studieforbredende utdprog i fjor, annen utdanning i år

ID K1234971585P27123

Indikatoren viser andelen elever som startet i vg2 i Kunnskapsløftet forrige skoleår innenfor ett av de studieforbredende utdanningsprogrammene som er i utdanning inneværende skoleår, men som ikke er i lære/vg3 eller har foretatt omvalg på vg2. Indikatoren omfatter både offentlige og private skoler.

Teller: Elever i vg2 i studieforbredende utdanningsprogram forrige skoleår, fordelt etter skolefylke, 1.10 forrige skoleår, som inneværende skoleår ikke er elever på vg3 som gir studiekompetanse eller tar omvalg på vg2, men er i annen utdanning, uavhengig av lokalisering i nytt skoleår. Annen utdanning omfatter bl.a. folkehøgskole og andre undervisningsinstitusjoner på videregående utdannings nivå, i tillegg til overgang til vg3 som gir yrkeskompetanse, lære eller alternativ opplæring etter vg2. Kilde: VIGO, NAV, Navi (folkehøgskoler), utdanningsinstitusjoner.

Nevner: Elever i vg2 i studieforbredende utdanningsprogram forrige skoleår, fordelt etter skolefylke, 1.10 forrige skoleår. Kilde: VIGO.

((mr("Elever vg2 studforb utdprog forrige skoleår, annen oppl i år"))/(mr("Elever vg2 studieforbredende utdprog forrige skoleår")))*100

Publiseres	1	Desimaler	1	Gjennomsnitt	1
Tidsseriebrudd	0000	Innrykk	0	Frigivning	2009-03-16 10:00:00
Enhet	Prosent				

465 Indikator Andel elever vg2 studieforbredende utdprog i fjor, ikke i utdanning i år

ID K1234971898P27148

Indikatoren viser andelen elever som startet i vg2 i Kunnskapsløftet forrige skoleår innenfor ett av de studieforbredende utdanningsprogrammene som ikke er i utdanning inneværende skoleår. Indikatoren omfatter både offentlige og private skoler.

Teller: Elever i vg2 i studieforbredende utdanningsprogram forrige skoleår, fordelt etter skolefylke, 1.10 forrige skoleår, som ikke er i noen form for opplæring inneværende skoleår. Kilde: VIGO.

Nevner: Elever i vg2 i studieforbredende utdanningsprogram forrige skoleår, fordelt etter skolefylke, 1.10 forrige skoleår. Kilde: VIGO.

((mr("Elever vg2 studforb utdprog forrige skoleår, ikke utd dette år"))/(mr("Elever vg2 studieforbredende utdprog forrige skoleår")))*100

Publiseres	1	Desimaler	1	Gjennomsnitt	1
Tidsseriebrudd	0000	Innrykk	0	Frigivning	2009-03-16 10:00:00
Enhet	Prosent				

466 Indikator Andel elever vg2 yrkesfaglige utdprog i fjor, i lære i år

ID K1234972168P27187

Indikatoren viser andelen elever som startet i vg2 i Kunnskapsløftet forrige skoleår innenfor ett av de yrkesfaglige utdanningsprogrammene som er i gang med lærefag inneværende skoleår. Indikatoren omfatter både offentlige og private skoler.

Teller: Elever i vg2 i yrkesfaglige utdanningsprogram forrige skoleår, fordelt etter skolefylke, 1.10 forrige skoleår, som er i lære inneværende skoleår, uavhengig av lokalisering i nytt skoleår. Kilde: VIGO.

Nevner: Elever i vg2 i yrkesfaglige utdanningsprogram forrige skoleår, fordelt etter skolefylke, 1.10 forrige skoleår. Kilde: VIGO.

$$\left(\frac{\text{mr}(\text{"Elever vg2 yrkesfagl utdprog forrige skoleår, lære dette år"})}{\text{mr}(\text{"Elever vg2 yrkesfaglige utdprog forrige skoleår"})}\right)*100$$

Publiseres	1	Desimaler	1	Gjennomsnitt	1
Tidsseriebrudd	0000	Innrykk	0	Frigivning	2009-03-16 10:00:00
Enhet	Prosent				

467 Indikator Andel elever vg2 yrkesfaglige utdprog i fjor, vg3 yrkeskompetanse i år

ID K1234972585P27222

Indikatoren viser andelen elever som startet i vg2 i Kunnskapsløftet forrige skoleår innenfor ett av de yrkesfaglige utdanningsprogrammene som er i gang med vg3 som gir yrkeskompetanse med vitnemål inneværende skoleår. Indikatoren omfatter både offentlige og private skoler.

Teller: Elever i vg2 i yrkesfaglige utdanningsprogram forrige skoleår, fordelt etter skolefylke, 1.10 forrige skoleår, som er elever i vg3 som gir yrkeskompetanse inneværende skoleår, uavhengig av lokalisering i nytt skoleår. Kilde: VIGO.

Nevner: Elever i vg2 i yrkesfaglige utdanningsprogram forrige skoleår, fordelt etter skolefylke, 1.10 forrige skoleår. Kilde: VIGO.

$$\left(\frac{\text{mr}(\text{"Elever vg2 yrkesfagl utdprog forrige skoleår, vg3 yrkeskomp dette år"})}{\text{mr}(\text{"Elever vg2 yrkesfaglige utdprog forrige skoleår"})}\right)*100$$

Publiseres	1	Desimaler	1	Gjennomsnitt	1
Tidsseriebrudd	0000	Innrykk	0	Frigivning	2009-03-16 10:00:00
Enhet	Prosent				

468 Indikator Andel elever vg2 yrkesfaglige utdprog i fjor, vg3 studiekompetanse i år

ID K1234972805P27247

Indikatoren viser andelen elever som startet i vg2 i Kunnskapsløftet forrige skoleår innenfor ett av de yrkesfaglige utdanningsprogrammene som er i gang med vg3 som gir studiekompetanse med vitnemål inneværende skoleår. Indikatoren omfatter både offentlige og private skoler.

Teller: Elever i vg2 i yrkesfaglige utdanningsprogram forrige skoleår, fordelt etter skolefylke, 1.10 forrige skoleår, som er elever i vg3 som gir studiekompetanse inneværende skoleår, uavhengig av lokalisering i nytt skoleår. Kilde: VIGO.

Nevner: Elever i vg2 i yrkesfaglige utdanningsprogram forrige skoleår, fordelt etter skolefylke, 1.10 forrige skoleår. Kilde: VIGO.

$$\left(\frac{\text{mr}(\text{"Elever vg2 yrkesfagl utdprog forrige skoleår, vg3 studiekomp dette år"})}{\text{mr}(\text{"Elever vg2 yrkesfaglige utdprog forrige skoleår"})}\right)*100$$

Publiseres	1	Desimaler	1	Gjennomsnitt	1
Tidsseriebrudd	0000	Innrykk	0	Frigivning	2009-03-16 10:00:00
Enhet	Prosent				

469 Indikator Andel elever vg2 yrkesfaglige utdprog i fjor, omvalg i år

ID K1234974043P27331

Indikatoren viser andelen elever som startet i vg2 i Kunnskapsløftet forrige skoleår innenfor ett av de yrkesfaglige utdanningsprogrammene som har foretatt omvalg på vg2 innenfor retten til videregående opplæring, dvs. vg2 på nytt innenfor et annet programområde. Indikatoren omfatter både offentlige og private skoler.

Teller: Elever i vg2 i yrkesfaglige utdanningsprogram forrige skoleår, fordelt etter skolefylke, 1.10 forrige skoleår, som har foretatt omvalg på vg2 inneværende skoleår, dvs. begynt på vg2 på nytt innenfor et annet programområde, uavhengig av lokalisering i nytt skoleår. Kilde: VIGO.

Nevner: Elever i vg2 i yrkesfaglige utdanningsprogram forrige skoleår, fordelt etter skolefylke, 1.10 forrige skoleår. Kilde: VIGO.

((mr("Elever vg2 yrkesfagl utdprog forrige skoleår omvalg dette år"))/(mr("Elever vg2 yrkesfaglige utdprog forrige skoleår")))*100

Publiseres	1	Desimaler	1	Gjennomsnitt	1
Tidsseriebrudd	0000	Innrykk	0	Frigivning	2009-03-16 10:00:00
Enhet	Prosent				

470 Indikator Andel elever vg2 yrkesfaglige utdprog i fjor, annen utdanning i år

ID K1234974299P27361

Indikatoren viser andelen elever som startet i vg2 i Kunnskapsløftet forrige skoleår innenfor ett av de yrkesfaglige utdanningsprogrammene som er i utdanning inneværende skoleår, men som ikke er i lære/vg3 eller har foretatt omvalg på vg2. Indikatoren omfatter både offentlige og private skoler.

Teller: Elever i vg2 i yrkesfaglige utdanningsprogram forrige skoleår, fordelt etter skolefylke, 1.10 forrige skoleår, som inneværende skoleår ikke er i lære, elever på vg3 eller tar omvalg på vg2 men er i annen utdanning, uavhengig av lokalisering i nytt skoleår. Annen utdanning omfatter bl.a. folkehøgskole og andre undervisningsinstitusjoner på videregående utdannings nivå, i tillegg til overgang til vg3 som gir yrkeskompetanse, lære eller alternativ opplæring etter vg2. Kilde: VIGO, NAV, Navi (folkehøgskoler), utdanningsinstitusjoner.

Nevner: Elever i vg2 i yrkesfaglige utdanningsprogram forrige skoleår, fordelt etter skolefylke, 1.10 forrige skoleår. Kilde: VIGO.

((mr("Elever vg2 yrkesfagl utdprog forrige skoleår, annen oppl i år"))/(mr("Elever vg2 yrkesfaglige utdprog forrige skoleår")))*100

Publiseres	1	Desimaler	1	Gjennomsnitt	1
Tidsseriebrudd	0000	Innrykk	0	Frigivning	2009-03-16 10:00:00
Enhet	Prosent				

471 Indikator Andel elever vg2 yrkesfaglige utdprog i fjor, ikke i utdanning i år

ID K1234974627P27395

Indikatoren viser andelen elever som startet i vg2 i Kunnskapsløftet forrige skoleår innenfor ett av de yrkesfaglige utdanningsprogrammene som ikke er i utdanning inneværende skoleår. Indikatoren omfatter både offentlige og private skoler.

Teller: Elever i vg2 i yrkesfaglige utdanningsprogram forrige skoleår, fordelt etter skolefylke, 1.10 forrige skoleår, som ikke er i noen form for opplæring inneværende skoleår. Kilde: VIGO.

Nevner: Elever i vg2 i yrkesfaglige utdanningsprogram forrige skoleår, fordelt etter skolefylke, 1.10 forrige skoleår. Kilde: VIGO.

((mr("Elever vg2 yrkesfaglige utdprog i fjor, ikke i utdanning i år"))/(mr("Elever vg2 yrkesfaglige utdprog forrige skoleår")))*100

Publiseres	1	Desimaler	1	Gjennomsnitt	1
Tidsseriebrudd	0000	Innrykk	0	Frigivning	2009-03-16 10:00:00
Enhet	Prosent				

10. Detaljert oversikt programmering av nøkkeltall og mellomregninger – konsern

I 2007 ble det for første gang publisert faktaark for konsern for videregående opplæring. Faktaarket omfatter de samme indikatorene som det ordinære faktaarket, men med den forskjell at regnskapstallene inkluderer utgifter og inntekter fra fylkeskommunale foretak (FKF), interkommunale samarbeider og interkommunale selskaper (IKS).

Indikatorer som samsvarer med indikatorene i C. Videregående opplæring er tatt ut av plasshensyn, det gjelder alle indikatorer som ikke omfatter regnskapstall, og også tjenestetallene som inngår i indikatorer.

For øvrig inneholder ikke faktaarket for konsern indikatorer for ”korrigerede brutto driftsutgifter inkludert kjøp fra egne foretak og IKS” fordi dette er utgifter som i konsernfaktaarket er integrert i konsernets ordinære utgifter og alle transaksjoner er nettet mot fylkeskommunen.

For mer informasjon om konsern vises til brukerveiledningen, kapittel 2E og også i øvrige kapitler.

Faktaark C1. Konsern - Videregående opplæring - nivå 2

ID	KSK1167924748P00010444				
Publiseres	1	Kjøres	1	Nivå	2
Regionstype	fylkeskommune	Kontaktperson	odt	Oppdateringsansvarlig	odt

001 Url Utdanningsstatistikk, temasiden

ID	99018097400856
Internettadresse	http://www.ssb.no/utdanning_tema/
Publiseres	1

002 Url Utdanningsstatistikk, videregående opplæring.

ID	98993540406467
Internettadresse	http://www.ssb.no/emner/04/02/30
Publiseres	1

003 Url Gjennomstrømning i videregående opplæring

ID	K1109672656P00026504
Internettadresse	http://www.ssb.no/emner/04/02/30/vgogjen/
Publiseres	1

004 Url Kommuner med fylkeskommunale oppgaver

ID	K1118735998P00018990
Internettadresse	http://www.ssb.no/kostra/2004/fakta/kommuner_med_fylkeskommunale_oppgaver.doc
Publiseres	1

005 Overskrift Prioriteringer

ID	95432598623820
----	----------------

006 Mellomregning Brutto investeringsutgifter til videregående opplæring (510-590), konsern

ID KS98319553330986

Tekst-ID Bto investeringsutg i alt, videregående opplæring, konsern

Brutto investeringsutgifter (kontoklasse 0 og 4, artene (010-500)-690 -790) for funksjonene 510-590, dvs. videregående opplæring og annen opplæring som fylkeskommunen har utgifter til.

Data hentet fra fylkeskommuneregnskapet og regnskapene til fylkeskommunale foretak (FKF), interkommunale samarbeider og interkommunale selskaper (IKS).

Brutto investeringsutgifter viser utgifter til nybygging, større utviklingstiltak mv. for det aktuelle tjenesteområdet, korrigert for fordelte utgifter og internsalg.

(kontoklasse("0" "4")+funksjon("510..590")+mr("Brutto investeringsutgifter, art, konsern"))

Publiseres 1 Desimaler 0 Gjennomsnitt 0

Tidsseriebrudd 1999 Innrykk 0 Frigivning 2009-03-16 10:00:00

Enhet 1000 Kroner

007 Mellomregning Netto driftsutgifter 510-590 Utdanning i fylkeskommunen, konsern

ID KS98155501303584

Tekst-ID Nto driftsutg til utdanning i fylkeskommunen (510-590), konsern

Netto driftsutgifter (kontoklasse 1 og 3, artene (010-480)+590 - [artene(600-895)-art 728]), for funksjonene 510, 515, 520, 521-532, 538, 539, 554, 559, 560, 570, 581 og 590, dvs. videregående opplæring og andre fylkeskommunale utgifter til utdanning.

Data hentet fra fylkeskommuneregnskapet og regnskapene til fylkeskommunale foretak (FKF), interkommunale samarbeider og interkommunale selskaper (IKS).

Netto driftsutgifter viser driftsutgifter til egen produksjon av tjenesten, kjøp av varer og tjenester fra andre, og overføringer til andre, inkludert avskrivninger etter at driftsinntekter, som bl.a. inneholder øremerkede tilskudd fra staten og andre direkte inntekter, er trukket fra. De resterende utgiftene må dekkes av de frie inntektene som skatteinntekter, rammeoverføringer fra staten mv.

(kontoklasse("1" "3")+funksjon("510..590")+mr("Netto driftsutgifter, art, konsern"))

Publiseres 1 Desimaler 0 Gjennomsnitt 0

Tidsseriebrudd 0000 Innrykk 0 Frigivning 2009-03-16 10:00:00

Enhet 1000 Kroner

008 Mellomregning Netto driftsutgifter 510 Skolelokaler og internater, konsern

ID KS98155519703636

Tekst-ID Nto driftsutg til skolelokaler, forvaltning, skyss og internat (510), konsern

Netto driftsutgifter (kontoklasse 1 og 3, artene (010-480)+590 - [artene(600-895)-art 728]), for funksjon 510, Skolelokaler og internater.

Data hentet fra fylkeskommuneregnskapet og regnskapene til fylkeskommunale foretak (FKF), interkommunale samarbeider og interkommunale selskaper (IKS).

Netto driftsutgifter viser driftsutgifter til egen produksjon av tjenesten, kjøp av varer og tjenester fra andre, og overføringer til andre, inkludert avskrivninger etter at driftsinntekter, som bl.a. inneholder øremerkede tilskudd fra staten og andre direkte inntekter, er trukket fra. De resterende utgiftene må dekkes av de frie inntektene som skatteinntekter, rammeoverføringer fra staten mv.

(kontoklasse("1" "3")+ funksjon("510")+mr("Netto driftsutgifter, art, konsern"))

Publiseres 1 Desimaler 0 Gjennomsnitt 0

Tidsseriebrudd 0000 Innrykk 0 Frigivning 2009-03-16 10:00:00

Enhet 1000 Kroner

009 Mellomregning Netto driftsutgifter 515 Skoleforvaltning, konsern

ID K1236777081P20792

Tekst-ID Nto driftsutg til skoleforvaltning (515), konsern

Netto driftsutgifter (kontoklasse 1 og 3, artene (010-480)+590 - [artene(600-895)-art 728]), for funksjon 515 skoleforvaltning. Data fra fylkeskommuneregnskapet og regnskapene til fylkeskommunale foretak (FKF), interkommunale samarbeider og interkommunale selskaper (IKS).

Netto driftsutgifter viser driftsutgifter til egen produksjon av tjenesten, kjøp av varer og tjenester fra andre, og overføringer til andre, inkludert avskrivninger etter at driftsinntekter, som bl.a. inneholder øremerkede tilskudd fra staten og andre direkte inntekter, er trukket fra. De resterende utgiftene må dekkes av de frie inntektene som skatteinntekter, rammeoverføringer fra staten mv.

(kontoklasse("1" "3")+ funksjon("515")+mr("Netto driftsutgifter, art, konsern"))

Publiseres	1	Desimaler	0	Gjennomsnitt	1
Tidsseriebrudd	0000	Innrykk	0	Frigivning	2009-03-16 10:00:00
Enhet	1000 Kroner				

010 Mellomregning Netto driftsutgifter 520 Ped. ledelse, ped. fellesutg, gjesteelevoppgjør, konsern

ID KS98155721804438

Tekst-ID Nto driftsutg til undervisning (520), konsern

Netto driftsutgifter (kontoklasse 1 og 3, artene (010-480)+590 - [artene(600-895)-728]), for funksjon 520, Pedagogisk ledelse, pedagogiske fellesutgifter og gjesteelevoppgjør.

Data hentet fra fylkeskommuneregnskapet og regnskapene til fylkeskommunale foretak (FKF), interkommunale samarbeider og interkommunale selskaper (IKS).

Netto driftsutgifter viser driftsutgifter til egen produksjon av tjenesten, kjøp av varer og tjenester fra andre, og overføringer til andre, inkludert avskrivninger etter at driftsinntekter, som bl.a. inneholder øremerkede tilskudd fra staten og andre direkte inntekter, er trukket fra. De resterende utgiftene må dekkes av de frie inntektene som skatteinntekter, rammeoverføringer fra staten mv.

(kontoklasse("1" "3")+ funksjon("520")+ mr("Netto driftsutgifter, art, konsern"))

Publiseres	1	Desimaler	0	Gjennomsnitt	0
Tidsseriebrudd	0000	Innrykk	0	Frigivning	2009-03-16 10:00:00
Enhet	1000 Kroner				

011 Mellomregning Netto driftsutgifter 521,527,529,538 Studieforbereende utdprog/studretn, konsern

ID KS98276182227671

Tekst-ID Nto driftsutg til allmennfaglige studieretninger (541, 547 og 549), konsern

Netto driftsutgifter (kontoklasse 1 og 3, artene (010-480)+590 - [artene (600-895) - art 728]), for funksjonene 538, 521, 527, 529. Funksjonene omfatter de allmenfaglige studieretninger i videregående opplæring i Reform94, og de studieforbereende utdanningsprogram i Kunnskapsløftet. Utgifter til funksjon 559.

Landslinjer, er ikke regnet med, da landslinjer både er allmennfaglige og yrkesfaglige studieretninger. Data hentet fra fylkeskommuneregnskapet og regnskapene til fylkeskommunale foretak (FKF), interkommunale samarbeider og interkommunale selskaper (IKS).

Netto driftsutgifter viser driftsutgifter til egen produksjon av tjenesten, kjøp av varer og tjenester fra andre, og overføringer til andre, inkludert avskrivninger etter at driftsinntekter, som bl.a. inneholder øremerkede tilskudd fra staten og andre direkte inntekter, er trukket fra. De resterende utgiftene må dekkes av de frie inntektene som skatteinntekter, rammeoverføringer fra staten mv.

Studieforbereende utdanningsprogram omfatter studiespesialisering, idrettsfag, og musikk, dans og drama.

(kontoklasse("1" "3")+funksjon("538+521+527+529")+mr("Netto driftsutgifter, art, konsern"))

Publiseres	1	Desimaler	0	Gjennomsnitt	0
Tidsseriebrudd	1999	Innrykk	0	Frigivning	2009-03-16 10:00:00
Enhet	1000 Kroner				

012 Mellomregning Netto driftsutgifter 522-526,528,530-532,539 Yrkesfaglige utdprog/studretn, konsern

ID KS98276300414861

Tekst-ID Nto driftsutg til yrkesfaglige studieretninger (ikke 541, 547 og 549), konsern

Netto driftsutgifter (kontoklasse 1 og 3, artene (010-480)+590 - [artene (600-895) - art 728]), for funksjonene 539, 522, 523, 524, 525, 526, 528, 530, 531, 532. Funksjonene omfatter yrkesfaglige studieretninger i videregående opplæring i Reform94 og yrkesfaglige utdanningsprogram i Kunnskapsløftet. Utgifter til funksjon 559, Landslinjer, er ikke regnet med, da landslinjer både er allmennfaglige og yrkesfaglige studieretninger.

Data hentet fra fylkeskommuneregnskapet og regnskapene til fylkeskommunale foretak (FKF), interkommunale samarbeider og interkommunale selskaper (IKS).

Netto driftsutgifter viser driftsutgifter til egen produksjon av tjenesten, kjøp av varer og tjenester fra andre, og overføringer til andre, inkludert avskrivninger etter at driftsinntekter, som bl.a. inneholder øremerkede tilskudd fra staten og andre direkte inntekter, er trukket fra. De resterende utgiftene må dekkes av de frie inntektene som skatteinntekter, rammeoverføringer fra staten mv.

Yrkesfaglige studieprogram omfatter bygg- og anleggsteknikk, elektrofag, design og håndverk, restaurant- og matfag, helse- og sosialfag, teknikk og industriell produksjon, medier og kommunikasjon, naturbruk, service og samferdsel.

(kontoklasse("1" "3")+funksjon("539+522..526+528+530..532")+mr("Netto driftsutgifter, art, konsern"))

Publiseres	1	Desimaler	0	Gjennomsnitt	0
Tidsseriebrudd	1999	Innrykk	0	Frigivning	2009-03-16 10:00:00
Enhet	1000 Kroner				

013 Mellomregning Netto driftsutgifter 554 Fagskoleutdanning, konsern

ID KS98207184307358

Tekst-ID Nto driftsutg til teknisk fagskole (554), konsern

Netto driftsutgifter (kontoklasse 1 og 3, artene (010-480)+590 - [artene(600-895) - art 728]), for funksjon 554, Fagskole.

Data hentet fra fylkeskommuneregnskapet og regnskapene til fylkeskommunale foretak (FKF), interkommunale samarbeider og interkommunale selskaper (IKS).

Netto driftsutgifter viser driftsutgifter til egen produksjon av tjenesten, kjøp av varer og tjenester fra andre, og overføringer til andre, inkludert avskrivninger etter at driftsinntekter, som bl.a. inneholder øremerkede tilskudd fra staten og andre direkte inntekter, er trukket fra. De resterende utgiftene må dekkes av de frie inntektene som skatteinntekter, rammeoverføringer fra staten mv.

Fagskoler sorteres under Lov om fagskoleutdanning, og regnes ikke som videregående opplæring.

(kontoklasse("1" "3")+ funksjon("554")+mr("Netto driftsutgifter, art, konsern"))

Publiseres	1	Desimaler	0	Gjennomsnitt	0
Tidsseriebrudd	0000	Innrykk	0	Frigivning	2009-03-16 10:00:00
Enhet	1000 Kroner				

014 Mellomregning Netto driftsutgifter 559 Landslinjer, konsern

ID KSK1108982258P00016608

Tekst-ID Nto driftsutg til landslinjer (559), konsern

Netto driftsutgifter (kontoklasse 1 og 3, artene (010-480)+590 - [artene(600-895) - art 728]), for funksjon 559, Landslinjer.

Data hentet fra fylkeskommuneregnskapet og regnskapene til fylkeskommunale foretak (FKF), interkommunale samarbeider og interkommunale selskaper (IKS).

Netto driftsutgifter viser driftsutgifter til egen produksjon av tjenesten, kjøp av varer og tjenester fra andre, og overføringer til andre, inkludert avskrivninger etter at driftsinntekter, som bl.a. inneholder øremerkede tilskudd fra staten og andre direkte inntekter, er trukket fra. De resterende utgiftene må dekkes av de frie inntektene som skatteinntekter, rammeoverføringer fra staten mv.

(kontoklasse("1" "3")+funksjon("559")+mr("Netto driftsutgifter, art, konsern"))

Publiseres	1	Desimaler	0	Gjennomsnitt	0
Tidsseriebrudd	2003	Innrykk	0	Frigivning	2009-03-16 10:00:00
Enhet	1000 Kroner				

015 Mellomregning Netto driftsutgifter 560 Spesialundervisning og særskilt tilpasset opplæring, konsern

ID KS98161807821690

Tekst-ID Nto driftsutg til spesialunderv og særskilt tilpasset oppl (560), konsern

Netto driftsutgifter (kontoklasse 1 og 3, artene (010-480)+590 - [artene(600-895) - art 728]), for funksjon 560, Spesialundervisning og særskilt tilpasset opplæring.

Data hentet fra fylkeskommuneregnskapet og regnskapene til fylkeskommunale foretak (FKF), interkommunale samarbeider og interkommunale selskaper (IKS).

Netto driftsutgifter viser driftsutgifter til egen produksjon av tjenesten, kjøp av varer og tjenester fra andre, og overføringer til andre, inkludert avskrivninger etter at driftsinntekter, som bl.a. inneholder øremerkede tilskudd fra staten og andre direkte inntekter, er trukket fra. De resterende utgiftene må dekkes av de frie inntektene som skatteinntekter, rammeoverføringer fra staten mv.

(kontoklasse("1" "3")+ funksjon("560")+ mr("Netto driftsutgifter, art, konsern"))

Publiseres	1	Desimaler	0	Gjennomsnitt	0
Tidsseriebrudd	0000	Innrykk	0	Frigivning	2009-03-16 10:00:00
Enhet	1000 Kroner				

016 Mellomregning Netto driftsutgifter 570 Fagopplæring i arbeidslivet, konsern

ID KS98155913302088

Tekst-ID Nto driftsutg til fagopplæring i arbeidslivet (570), konsern

Netto driftsutgifter (kontoklasse 1 og 3, artene (010-480)+590 - [artene(600-895) - art 728]), for funksjon 570, Fagopplæring i arbeidslivet.

Data hentet fra fylkeskommuneregnskapet og regnskapene til fylkeskommunale foretak (FKF), interkommunale samarbeider og interkommunale selskaper (IKS).

Netto driftsutgifter viser driftsutgifter til egen produksjon av tjenesten, kjøp av varer og tjenester fra andre, og overføringer til andre, inkludert avskrivninger etter at driftsinntekter, som bl.a. inneholder øremerkede tilskudd fra staten og andre direkte inntekter, er trukket fra. De resterende utgiftene må dekkes av de frie inntektene som skatteinntekter, rammeoverføringer fra staten mv.

(kontoklasse("1" "3")+ funksjon("570")+ mr("Netto driftsutgifter, art, konsern"))

Publiseres	1	Desimaler	0	Gjennomsnitt	0
Tidsseriebrudd	0000	Innrykk	0	Frigivning	2009-03-16 10:00:00
Enhet	1000 Kroner				

017 Mellomregning Netto driftsutgifter 581 Voksenopplæring etter opplæringsloven, konsern

ID KS1010663379234307

Tekst-ID Nto driftsutg til voksenopplæring fullfinansiert av fylkeskomm (581), konsern

Netto driftsutgifter (kontoklasse 1 og 3, artene (010-480)+590 - [artene(600-895) - art 728]), for funksjon 581, Voksenopplæring etter opplæringsloven.

Data hentet fra fylkeskommuneregnskapet og regnskapene til fylkeskommunale foretak (FKF), interkommunale samarbeider og interkommunale selskaper (IKS).

Netto driftsutgifter viser driftsutgifter til egen produksjon av tjenesten, kjøp av varer og tjenester fra andre, og overføringer til andre, inkludert avskrivninger etter at driftsinntekter, som bl.a. inneholder øremerkede tilskudd fra staten og andre direkte inntekter, er trukket fra. De resterende utgiftene må dekkes av de frie inntektene som skatteinntekter, rammeoverføringer fra staten mv.

(kontoklasse("1" "3")+ funksjon("581")+ mr("Netto driftsutgifter, art, konsern"))

Publiseres	1	Desimaler	0	Gjennomsnitt	0
Tidsseriebrudd	0000	Innrykk	0	Frigivning	2009-03-16 10:00:00
Enhet	1000 Kroner				

018 Mellomregning Netto driftsutgifter 590 Andre undervisningsformål, konsern

ID KS98155990905825

Tekst-ID Nto driftsutg til andre undervisningsformål (590), konsern

Netto driftsutgifter (kontoklasse 1 og 3, artene (010-480)+590 - [artene(600-895) - art 728]), for funksjon 590, Andre undervisningsformål.

Data hentet fra fylkeskommuneregnskapet og regnskapene til fylkeskommunale foretak (FKF), interkommunale samarbeider og interkommunale selskaper (IKS).

Netto driftsutgifter viser driftsutgifter til egen produksjon av tjenesten, kjøp av varer og tjenester fra andre, og overføringer til andre, inkludert avskrivninger etter at driftsinntekter, som bl.a. inneholder øremerkede tilskudd fra staten og andre direkte inntekter, er trukket fra. De resterende utgiftene må dekkes av de frie inntektene som skatteinntekter, rammeoverføringer fra staten mv.

(kontoklasse("1" "3")+ funksjon("590")+mr("Netto driftsutgifter, art, konsern"))

Publiseres	1	Desimaler	0	Gjennomsnitt	0
Tidsseriebrudd	0000	Innrykk	0	Frigivning	2009-03-16 10:00:00
Enhet	1000 Kroner				

019 Indikator Mva-kompensasjon investering, videregående opplæring pr. innbygger 16-18 år (kroner), konsern

ID KSK1112271658P00011736

Indikatoren viser mva-kompensasjon påløpt i investeringsregnskapet i kroner per innbygger 16-18 år.

*Mva-kompensasjon påløpt i investeringsregnskapet på videregående opplæring i kroner per innbygger 16-18 år = (mva-kompensasjon påløpt i investeringsregnskapet til videregående opplæring) / innbyggere 16-18 år per 31.12) * 1000.*

Teller = mva-kompensasjon påløpt i investeringsregnskapet videregående opplæring er kontoklasse 1 og 3, funksjonene 510-590, art 729. Data hentet fra fylkeskommuneregnskapet og regnskapene til fylkeskommunale foretak (FKF), interkommunale samarbeider og interkommunale selskaper (IKS).

Nevner = antall innbyggere 16-18 år i fylkeskommunen per 31.12. Data hentet fra SSBs befolkningsstatistikk.

((mr("Mva-refusjon investering, videregående opplæring, konsern"))/(mr("Antall 16-18 år")))*1000

Publiseres	1	Desimaler	0	Gjennomsnitt	1
Tidsseriebrudd	2003	Innrykk	0	Frigivning	2009-03-16 10:00:00
Enhet	Kroner				

020 Indikator Mva-kompensasjon drift, videregående opplæring per innbygger 16-18 år (kroner), konsern

ID KSK1112271177P00011663

Indikatoren viser mva-kompensasjon påløpt i driftsregnskapet i kroner per innbygger 16-18 år. Mva-kompensasjon påløpt i driftsregnskapet på videregående opplæring i kroner per innbygger 16-18 år = (mva-kompensasjon påløpt i driftsregnskapet til videregående opplæring) / innbyggere 16-18 år per 31.12) * 1000.

Teller = mva-kompensasjon påløpt i driftsregnskapet videregående opplæring er kontoklasse 1 og 3, funksjonene 510-590, art 729. Data hentet fra fylkeskommuneregnskapet og regnskapene til fylkeskommunale foretak (FKF), interkommunale samarbeider og interkommunale selskaper (IKS).

Nevner = antall innbyggere 16-18 år i fylkeskommunen per 31.12. Data hentet fra SSBs befolkningsstatistikk.

((mr("Mva-refusjon drift, videregående opplæring, konsern"))/(mr("Antall 16-18 år")))*1000

Publiseres	1	Desimaler	0	Gjennomsnitt	1
Tidsseriebrudd	2003	Innrykk	0	Frigivning	2009-03-16 10:00:00
Enhet	Kroner				

021 Indikator Brutto investeringsutgifter til videregående opplæring, per innbygger, konsern

ID KS98265659030021

Indikatoren viser prioritering av nybygging, større utviklingstiltak mv. for funksjonene 510-590 (videregående opplæring) per innbygger.

Brutto investeringsutgifter viser investeringsutgifter for det aktuelle tjenesteområdet korrigert for fordelte utgifter og internsalg.

Brutto investeringsutgifter per innbygger, konsern = (Brutto investeringsutgifter i alt, videregående opplæring, konsern)/(Folkemengde i alt)*1000

Teller: Brutto investeringsutgifter (Kontoklasse 0 og 4. Artene (010-500)-690 -790) for funksjonene 510-590. Data hentet fra fylkeskommuneregnskapet og regnskapene til fylkeskommunale foretak (FKF), interkommunale samarbeider og interkommunale selskaper (IKS).

Nevner: Antall innbyggere pr. 31.12. Data fra SSBs befolkningsstatistikk.

((mr("Bto investeringsutg i alt, videregående opplæring, konsern"))/(mr("Folkemengde i alt")))*1000

Publiseres	1	Desimaler	0	Gjennomsnitt	1
Tidsseriebrudd	1999	Innrykk	0	Frigivning	2009-03-16 10:00:00
Enhet	Kroner				

022 Indikator Netto driftsutgifter til videregående opplæring, per innbygger 16-18 år, konsern

ID KS98265653820295

Indikatoren viser netto driftsutgifter for området videregående opplæring (funksjon 510-590), per innbygger 16-18 år.

Netto driftsutgifter viser driftsutgifter inkludert avskrivninger etter at driftsinntekter, som bl.a. inneholder øremerkede tilskudd fra staten og andre direkte inntekter, er trukket fra. De resterende utgiftene må dekkes av de frie inntektene som skatteinntekter, rammeoverføringer fra staten mv., og indikatoren viser dermed også prioritering av disse inntektene.

Trekk i fylkeskommunenes rammetilskudd som følge av elevplasser i statlige og private skoler foretas før rammen tildeles. Netto driftsutgifter er derfor eksklusiv offentlige utgifter til videregående opplæring som er fordelt til private skoler. Indikatoren som angir utgifter per innbygger i aldersgruppen 16-18 år har derfor en viss skjevhet ved at det kun er utgiftsomfanget for fylkeskommunal produksjon som inngår.

Netto driftsutgifter, videregående opplæring, per innbygger 16-18 år, konsern = (Netto driftsutgifter til videregående opplæring, konsern)/(Antall 16-18 år)*1000

Teller: Netto driftsutgifter (Kontoklasse 1 og 3. Artene (010-480)+590 - [artene (600-895)- art 728]) for funksjonene 510-590. Data hentet fra fylkeskommuneregnskapet og regnskapene til fylkeskommunale foretak (FKF), interkommunale samarbeider og interkommunale selskaper (IKS).

Nevner: Antall innbyggere 16-18 år pr. 31.12. Data fra SSBs befolkningsstatistikk.

((mr("Nto driftsutg til utdanning i fylkeskommunen (510-590), konsern"))/(mr("Antall 16-18 år")))*1000

Interne notater

mr "Antall 16-18 år" er hentet fra "Globalt faktaark - behovsprofil"

Publiseres	1	Desimaler	0	Gjennomsnitt	1
Tidsseriebrudd	2000	Innrykk	0	Frigivning	2009-03-16 10:00:00
Enhet	Kroner				

023 Indikator Andel netto driftsutgifter til videregående opplæring av samlede netto driftsutgifter, konsern

ID KS98145886828580

Indikatoren viser andel netto driftsutgifter til videregående opplæring (funksjon 510-590) av netto driftsutgifter totalt i fylkeskommunen.

Netto driftsutgifter viser driftsutgifter inkludert avskrivninger etter at driftsinntekter, som bl.a. inneholder øremerkede tilskudd fra staten og andre direkte inntekter, er trukket fra. De resterende utgiftene må dekkes av de frie inntektene som skatteinntekter, rammeoverføringer fra staten mv., og indikatoren viser dermed også prioritering av videregående opplæring i forhold til andre sektorer i fylkeskommunen.

Andel netto driftsutgifter til videregående opplæring av samlede netto driftsutgifter = (Netto driftsutgifter til videregående opplæring i alt)/(Netto driftsutgifter i alt)*100

Teller: Netto driftsutgifter (Kontoklasse 1 og 3. Artene (010-480) + 590 - [artene (600-895)- art 728]) for funksjonene 510-590.

Nevner: Samlede netto driftsutgifter (Kontoklasse 1 og 3. Artene (010-480)+ 590 - [artene (600-895) - art 728] + kontoklasse 3. Artene (010-480)+590 - artene (600-895). Funksjonene 100..790).

Data hentet fra fylkeskommuneregnskapet og regnskapene til fylkeskommunale foretak (FKF), interkommunale samarbeider og interkommunale selskaper (IKS).

((mr("Nto driftsutg til utdanning i fylkeskommunen (510-590), konsern"))/(mr("Netto driftsutgifter i alt, konsern")))*100

Interne notater

Prikker Oslo, Gjennomsnitt Oslo + Gjennomsnitt alle fylkeskommuner (fordi Oslo påvirker dette gjennomsnittet) - pga. at både kommunale og fylkeskommunale utgifter inngår i totale netto driftsutgifter hele regnskapet. (sif 06.06.06)

Publiseres	1	Desimaler	1	Gjennomsnitt	1
Tidsseriebrudd	1999	Innrykk	0	Frigivning	2009-03-16 10:00:00
Enhet	Prosent				

024 Indikator Andel netto driftsutgifter 510 Skolelokaler og internater, konsern

ID KS98155642604120

Indikatoren viser andel netto driftsutgifter for funksjon 510, skolelokaler og internater, konsern, av fylkeskommunens netto driftsutgifter til alle utdanningsfunksjonene (510-590).

Netto driftsutgifter viser driftsutgifter inkludert avskrivninger etter at driftsinntekter, som bl.a. inneholder øremerkede tilskudd fra staten og andre direkte inntekter, er trukket fra. De resterende utgiftene må dekkes av de frie inntektene som skatteinntekter, rammeoverføringer fra staten mv., og indikatoren viser dermed også prioritering av disse inntektene.

Teller: Andel netto driftsutgifter (Kontoklasse 1 og 3. Artene (010-480) + 590 - [artene (600-895) - art 728]) for funksjon 510.

Nevner: Netto driftsutgifter (Kontoklasse 1 og 3. Artene (010-480)+590 - [artene (600-895) - art 728]) for funksjonene 510-590.

Data hentet fra fylkeskommuneregnskapet og regnskapene til fylkeskommunale foretak (FKF), interkommunale samarbeider og interkommunale selskaper (IKS).

((mr("Nto driftsutg til skolelokaler, forvaltning, skyss og internat (510), konsern"))/(mr("Nto driftsutg til utdanning i fylkeskommunen (510-590), konsern")))*100

Publiseres	1	Desimaler	1	Gjennomsnitt	1
Tidsseriebrudd	0000	Innrykk	0	Frigivning	2009-03-16 10:00:00
Enhet	Prosent				

025 Indikator Andel netto driftsutgifter 515 Skoleforvaltning, konsern

ID K1236777542P20944

Indikatoren viser andel netto driftsutgifter for funksjon 515 skoleforvaltning, konsern, av fylkeskommunens netto driftsutgifter til alle utdanningsfunksjonene (510-590).

Netto driftsutgifter viser driftsutgifter inkludert avskrivninger etter at driftsinntekter, som bl.a. inneholder øremerkede tilskudd fra staten og andre direkte inntekter, er trukket fra. De resterende utgiftene må dekkes av de frie inntektene som skatteinntekter, rammeoverføringer fra staten mv., og indikatoren viser dermed også prioritering av disse inntektene.

Teller: Andel netto driftsutgifter (Kontoklasse 1 og 3. Artene (010-480) + 590 - [artene (600-895) - art 728]) for funksjon 515. Data fra kommuneregnskapet i 1000 kr.

Nevner: Netto driftsutgifter (Kontoklasse 1 og 3. Artene (010-480)+590 - [artene (600-895) - art 728]) for funksjonene 510-590. Data fra kommuneregnskapet i 1000 kr.

((mr("Nto driftsutg til skoleforvaltning (515), konsern"))/(mr("Nto driftsutg til utdanning i fylkeskommunen (510-590), konsern")))*100

Publiseres	1	Desimaler	0	Gjennomsnitt	1
Tidsseriebrudd	0000	Innrykk	0	Frigivning	2009-03-16 10:00:00
Enhet	Prosent				

026 Indikator Andel netto driftsutgifter 520 Ped. ledelse, ped. fellesutg, gjesteelevoppgjør, konsern

ID KS98155675504228

Indikatoren viser andel netto driftsutgifter for funksjon 520, Pedagogisk ledelse, pedagogiske fellesutgifter og gjesteelevoppgjør, av fylkeskommunens netto driftsutgifter til alle utdanningsfunksjonene (510-590).

Netto driftsutgifter viser driftsutgifter inkludert avskrivninger etter at driftsinntekter, som bl.a. inneholder øremerkede tilskudd fra staten og andre direkte inntekter, er trukket fra. De resterende utgiftene må dekkes av de frie inntektene som skatteinntekter, rammeoverføringer fra staten mv., og indikatoren viser dermed også prioritering av disse inntektene.

Andel netto driftsutgifter til undervisning (funksjon 520) = (Netto driftsutgifter til pedagogisk ledelse, pedagogiske fellesutgifter og gjesteelevoppgjør (520))/(Netto driftsutgifter til videregående opplæring i alt)*100

Teller: Netto driftsutgifter (Kontoklasse 1 og 3. Artene (010-480)+590 - [artene (600-895) - art 728]) for funksjon 520, Pedagogisk ledelse, pedagogiske fellesutgifter og gjesteelevoppgjør.

Nevner: Netto driftsutgifter (Kontoklasse 1 og 3. Artene (010-480)+590 - [artene (600-895) - art 728]) for funksjon 510-590.

Data hentet fra fylkeskommuneregnskapet og regnskapene til fylkeskommunale foretak (FKF), interkommunale samarbeider og interkommunale selskaper (IKS).

((mr("Nto driftsutg til undervisning (520), konsern"))/(mr("Nto driftsutg til utdanning i fylkeskommunen (510-590), konsern")))*100

Publiseres	1	Desimaler	1	Gjennomsnitt	1
Tidsseriebrudd	0000	Innrykk	0	Frigivning	2009-03-16 10:00:00
Enhet	Prosent				

027 Indikator Andel netto driftsutgifter til studieforbredende utdprog/allmf studretn (538, 521, 527, 529), konsern

ID KS98214200429506

Indikatoren viser andel netto driftsutgifter til allmennfaglige studieretninger i Reform94 (538) og studieforbredende utdanningsprogram i Kunnskapsløftet (funksjonene 521, 527 og 529), av fylkeskommunens netto driftsutgifter til alle utdanningsfunksjonene (510-590).

Netto driftsutgifter viser driftsutgifter inkludert avskrivninger etter at driftsinntektene, som bl.a. inneholder øremerkede tilskudd fra staten og andre direkte inntekter, er trukket fra. De resterende utgiftene må dekkes av de frie inntektene som skatteinntekter, rammeoverføringer fra staten mv., og indikatoren viser dermed også prioritering av disse inntektene.

Andel netto driftsutgifter til allmennfaglige studieretninger og studieforbredende utdanningsprogram (538, 521, 527 og 529) = (Netto driftsutgifter til allmennfaglige studieretninger (538) og studieforbredende utdanningsprogram (521, 527 og 529))/(Netto driftsutgifter til videregående opplæring i alt)*100

Teller: Netto driftsutgifter (kontoklasse 1 og 3. artene (010-480) + 590 - [artene (600-895) - art 728]) for funksjonene 538, 521, 527 og 529, allmennfaglige studieretninger og studieforbredende utdanningsprogram.

Nevner: Netto driftsutgifter (kontoklasse 1 og 3. artene (010-480) + 590 - [artene (600- 895) - art 728]) for funksjonene 510-590.

Data hentet fra fylkeskommuneregnskapet og regnskapene til fylkeskommunale foretak (FKF), interkommunale samarbeider og interkommunale selskaper (IKS).

((mr("Nto driftsutg til allmennfaglige studieretninger (541, 547 og 549), konsern"))/(mr("Nto driftsutg til utdanning i fylkeskommunen (510-590), konsern")))*100

Publiseres	1	Desimaler	1	Gjennomsnitt	1
Tidsseriebrudd	1999	Innrykk	0	Frigivning	2009-03-16 10:00:00
Enhet	Prosent				

028 Indikator Andel netto driftsutgifter til yrkesfaglige utdprog/studretn (539, 522-526, 528, 530, 530-532), konsern

ID KS98214208030207

Indikatoren viser andel netto driftsutgifter til yrkesfaglige utdanningsprogrammer (Kunnskapsløftet) og studieretninger (reform94), av fylkeskommunens netto driftsutgifter til alle utdanningsfunksjonene (510-590). Netto driftsutgifter viser driftsutgifter inkludert avskrivninger etter at driftsinntektene, som bl.a. inneholder øremerkede tilskudd fra staten og andre direkte inntekter, er trukket fra. De resterende utgiftene må dekkes av de frie inntektene som skatteinntekter, rammeoverføringer fra staten mv., og indikatoren viser dermed også prioritering av disse inntektene.

Andel netto driftsutgifter til yrkesfaglige utdanningsprogram og studieretninger (539, 522-526, 528, 530, 530-532) = (Netto driftsutg til yrkesfaglige utdanningsprogram/studieretninger) / (Netto driftsutgifter til videregående opplæring i alt) * 100

Teller: Netto driftsutgifter (kontoklasse 1 og 3. artene (010-480) + 590 - [artene (600-895) - art 728]) til yrkesfaglige utdanningsprogram/studieretninger (funksjonene 539, 522, 523, 524, 525, 526, 528, 530, 530, 531, 532).

Nevner: Netto driftsutgifter (kontoklasse 1 og 3. artene (010-480) + 590 - [artene (600-895) - art 728]) for funksjonene 510-590.

Data hentet fra fylkeskommuneregnskapet og regnskapene til fylkeskommunale foretak (FKF), interkommunale samarbeider og interkommunale selskaper (IKS).

((mr("Nto driftsutg til yrkesfaglige studieretninger (ikke 541, 547 og 549), konsern"))/(mr("Nto driftsutg til utdanning i fylkeskommunen (510-590), konsern")))*100

Publiseres	1	Desimaler	1	Gjennomsnitt	1
Tidsseriebrudd	1999	Innrykk	0	Frigivning	2009-03-16 10:00:00
Enhet	Prosent				

029 Indikator Andel netto driftsutgifter til landslinjer (559), konsern

ID KSK1108982004P00016564

Indikatoren viser andel netto driftsutgifter til landslinjer (funksjon 559), av fylkeskommunens netto driftsutgifter til alle utdanningsfunksjonene (510-590).

Netto driftsutgifter viser driftsutgifter inkludert avskrivninger etter at driftsinntektene, som bl.a. inneholder øremerkede tilskudd fra staten og andre direkte inntekter, er trukket fra. De resterende utgiftene må dekkes av de frie inntektene som skatteinntekter, rammeoverføringer fra staten mv., og indikatoren viser dermed også prioritering av disse inntektene.

Andel netto driftsutgifter til landslinjer (559) = (Netto driftsutgifter til landslinjer (559)) / (Netto driftsutgifter til videregående opplæring i alt) * 100

Teller: Netto driftsutgifter (kontoklasse 1 og 3. artene (010-480) + 590 - [artene (600-895) - art 728]) for funksjon 559, Landslinjer.

Nevner: Netto driftsutgifter (kontoklasse 1 og 3. artene (010-480) + 590 - [artene (600-895) - art 728]) for funksjonene 510-590.

Data hentet fra fylkeskommuneregnskapet og regnskapene til fylkeskommunale foretak (FKF), interkommunale samarbeider og interkommunale selskaper (IKS).

((mr("Nto driftsutg til landslinjer (559), konsern"))/(mr("Nto driftsutg til utdanning i fylkeskommunen (510-590), konsern")))*100

Publiseres	1	Desimaler	1	Gjennomsnitt	1
Tidsseriebrudd	2003	Innrykk	0	Frigivning	2009-03-16 10:00:00
Enhet	Prosent				

030 Indikator Andel netto driftsutgifter til spesialundervisning og særskilt tilpasset opplæring (560), konsern

ID KS98155894403913

Indikatoren viser andelen netto driftsutgifter for funksjon 560, spesialundervisning og særskilt tilpasset undervisning, av fylkeskommunens netto driftsutgifter til alle utdanningsfunksjonene (510-590).

Netto driftsutgifter er driftsutgifter inkludert avskrivninger etter at driftsinntektene, som bl.a. inneholder øremerkede tilskudd fra staten og andre direkte inntekter, er trukket fra. De resterende utgiftene må dekkes av de frie inntektene som skatteinntekter, rammeoverføringer fra staten mv., og indikatoren viser dermed også prioritering av disse inntektene.

Med utgangspunkt i prinsippene om elevtilpasset og likeverdig opplæring, har elever som etter en sakkyndig vurdering kan sies å ha så dårlig utbytte av det ordinære undervisningstilbudet at opplæringen ikke kan regnes som likeverdig, rett til spesialundervisning. Elever som kan ha utbytte av ekstra hjelp og støtte, men som etter sakkyndig vurdering ikke kan sies å ha et særskilt behov, har imidlertid ikke lovfestet rett til spesialundervisning. Selv om elever som kan ha utbytte av ekstra hjelp og støtte ikke har rett til spesialundervisning, blir undervisningen ofte særskilt tilrettelagt på en måte som medfører ekstrautgifter for fylkeskommunen. I FylkesKOSTRA omfatter definisjonen de mest relevante typer av særskilt tilrettelegging og oppfølging som medfører ekstrakostnader utover fylkeskommunens ordinære undervisningsopplegg. Definisjonen må også bidra til å forklare variasjoner i utgifter til særskilt tilrettelegging og oppfølging mellom fylkeskommunene. Derfor er definisjonen av særskilt tilrettelegging og oppfølging i FylkesKOSTRA mer omfattende enn begrepet spesialundervisning i loven.

Andel netto driftsutgifter til spesialundervisning og særskilt tilpasset oppfølging (560) = (Nto driftsutg til spesialunderv og særskilt tilpasset oppl (560))/(Netto driftsutgifter til videregående opplæring i alt)*100
Teller: Netto driftsutgifter (Kontoklasse 1 og 3. Artene (010-480)+590 - [artene (600-895) - art 728]) for funksjon 560, spesialundervisning og særskilt tilpasset oppfølging.

Nevner: Netto driftsutgifter (Kontoklasse 1 og 3. Artene (010-480)+590 - [artene (600-895) - art 728]) for funksjonene 510-590.

Data hentet fra fylkeskommuneregnskapet og regnskapene til fylkeskommunale foretak (FKF), interkommunale samarbeider og interkommunale selskaper (IKS).

((mr("Nto driftsutg til spesialunderv og særskilt tilpasset oppl (560), konsern"))/(mr("Nto driftsutg til utdanning i fylkeskommunen (510-590), konsern")))*100

Publiseres	1	Desimaler	1	Gjennomsnitt	1
Tidsseriebrudd	0000	Innrykk	0	Frigivning	2009-03-16 10:00:00
Enhet	Prosent				

031 Indikator Andel netto driftsutgifter til fagopplæring i arbeidslivet (570), konsern

ID KS98155933721635

Indikatoren viser andelen netto driftsutgifter for funksjon 570, fagopplæring i arbeidslivet, av fylkeskommunens netto driftsutgifter til alle utdanningsfunksjonene (510-590).

Netto driftsutgifter viser driftsutgiftene inkludert avskrivninger etter at driftsinntektene, som bl.a. inneholder øremerkede tilskudd fra staten og andre direkte inntekter, er trukket fra. De resterende utgiftene må dekkes av de frie inntektene som skatteinntekter, rammeoverføringer fra staten mv., og indikatoren viser dermed også prioritering av disse inntektene. Andel netto driftsutgifter til fagopplæring i arbeidslivet (570) = (Netto driftsutgifter til fagopplæring i arbeidslivet)/(Netto driftsutgifter til videregående opplæring i alt)*100
Teller: Netto driftsutgifter (Kontoklasse 1 og 3. Artene (010-480) + 590 -artene (600-895)) for funksjon 570, fagopplæring i arbeidslivet.

Nevner: Netto driftsutgifter (Kontoklasse 1 og 3. Artene (010-480) + 590 -artene (600-895)) for funksjonene 510-590.

Data hentet fra fylkeskommuneregnskapet og regnskapene til fylkeskommunale foretak (FKF), interkommunale samarbeider og interkommunale selskaper (IKS).

((mr("Nto driftsutg til fagopplæring i arbeidslivet (570), konsern"))/(mr("Nto driftsutg til utdanning i fylkeskommunen (510-590), konsern")))*100

Publiseres	1	Desimaler	1	Gjennomsnitt	1
Tidsseriebrudd	0000	Innrykk	0	Frigivning	2009-03-16 10:00:00
Enhet	Prosent				

032 Indikator Andel netto driftsutgifter til voksenoppl etter opplæringsloven (581), konsern

ID KSK1140708814P00011413

Indikatoren viser andelen netto driftsutgifter for funksjon 581, Voksenopplæring etter opplæringsloven, av fylkeskommunens netto driftsutgifter til alle utdanningsfunksjonene (510-590).

Netto driftsutgifter viser driftsutgiftene inkludert avskrivninger etter at driftsinntektene, som bl.a. inneholder øremerkede tilskudd fra staten og andre direkte inntekter, er trukket fra. De resterende utgiftene må dekkes av de frie inntektene som skatteinntekter, rammeoverføringer fra staten mv., og indikatoren viser dermed også prioritering av disse inntektene.

Andel netto driftsutgifter til voksenopplæring etter opplæringsloven (581) = (Netto driftsutgifter til voksenopplæring etter opplæringsloven)/(Netto driftsutgifter til videregående opplæring i alt)*100

Teller: Netto driftsutgifter (Kontoklasse 1 og 3. Artene (010-480) + 590 -artene (600-895)) for funksjon 581, Voksenopplæring etter opplæringsloven.

Nevner: Netto driftsutgifter (Kontoklasse 1 og 3. Artene (010-480) + 590 -artene (600-895)) for funksjonene 510-590.

Data hentet fra fylkeskommuneregnskapet og regnskapene til fylkeskommunale foretak (FKF), interkommunale samarbeider og interkommunale selskaper (IKS).

((mr("Nto driftsutg til voksenopplæring fullfinansiert av fylkeskomm (581), konsern"))/(mr("Nto driftsutg til utdanning i fylkeskommunen (510-590), konsern")))*100

Publiseres	1	Desimaler	1	Gjennomsnitt	1
Tidsseriebrudd	0000	Innrykk	0	Frigivning	2009-03-16 10:00:00
Enhet	Prosent				

033 Indikator Andel netto driftsutgifter til fagskole (554), konsern

ID KS95233051429117

Indikatoren viser andel netto driftsutgifter til fagskole (funksjon 554), av fylkeskommunens netto driftsutgifter til alle utdanningsfunksjonene (510-590).

Netto driftsutgifter viser driftsutgifter inkludert avskrivninger etter at driftsinntektene, som bl.a. inneholder øremerkede tilskudd fra staten og andre direkte inntekter, er trukket fra. De resterende utgiftene må dekkes av de frie inntektene som skatteinntekter, rammeoverføringer fra staten mv., og indikatoren viser dermed også prioritering av disse inntektene.

Andel netto driftsutgifter til fagskole (554) = (Netto driftsutgifter til fagskole (554))/(Netto driftsutgifter til videregående opplæring i alt)*100

Teller: Netto driftsutgifter (kontoklasse 1 og 3. artene (010-480) + 590 - [artene (600-895) - art 728]) for funksjon 554, fagskole.

Nevner: Netto driftsutgifter (kontoklasse 1 og 3. artene (010-480) + 590 - [artene (600-895) - art 728]) for funksjonene 510-590.

Data hentet fra fylkeskommuneregnskapet og regnskapene til fylkeskommunale foretak (FKF), interkommunale samarbeider og interkommunale selskaper (IKS).

((mr("Nto driftsutg til teknisk fagskole (554), konsern"))/(mr("Nto driftsutg til utdanning i fylkeskommunen (510-590), konsern")))*100

Publiseres	1	Desimaler	1	Gjennomsnitt	1
Tidsseriebrudd	0000	Innrykk	0	Frigivning	2009-03-16 10:00:00
Enhet	Prosent				

034 Indikator Andel netto driftsutgifter til andre undervisningsformål (590), konsern

ID KS98156000705546

Indikatoren viser andel netto driftsutgifter for funksjon 590, utgifter til andre undervisningsformål, av fylkeskommunens netto driftsutgifter til alle utdanningsfunksjonene (510-590).

Netto driftsutgifter viser driftsutgifter inkludert avskrivninger etter at driftsinntektene, som bl.a. inneholder øremerkede tilskudd fra staten og andre direkte inntekter, er trukket fra. De resterende utgiftene må dekkes av de frie inntektene som skatteinntekter, rammeoverføringer fra staten mv., og indikatoren viser dermed også prioritering av disse inntektene.

Andel netto driftsutgifter til andre undervisningsformål (590) = (Netto driftsutgifter til andre undervisningsformål (590))/(Netto driftsutgifter til videregående opplæring i alt)*100

Teller: Netto driftsutgifter (kontoklasse 1 og 3. artene (010-480) + 590 - [artene (600-895) - art 728]) for funksjon 590, andre undervisningsformål.

Nevner: Netto driftsutgifter (kontoklasse 1 og 3. artene (010-480) + 590 - [artene (600-895) - art 728]) for funksjonene 510-590.

Data hentet fra fylkeskommuneregnskapet og regnskapene til fylkeskommunale foretak (FKF), interkommunale samarbeider og interkommunale selskaper (IKS).

((mr("Nto driftsutg til andre undervisningsformål (590), konsern"))/(mr("Nto driftsutg til utdanning i fylkeskommunen (510-590), konsern")))*100

Publiseres	1	Desimaler	1	Gjennomsnitt	1
Tidsseriebrudd	0000	Innrykk	0	Frigivning	2009-03-16 10:00:00
Enhet	Prosent				

035 Overskrift Økonomisk belastning ved å drive videregående opplæring

ID K1171874375P00002706

Indikatorene for "økonomisk belastning ved å drive videregående opplæring" består av netto driftsutgifter eksklusiv utgifter og -inntekter ved gjesteelever og -lærlinger (hhv f520 og f570), dvs. indikatorene viser nettoutgiftene for de aktuelle funksjonene per elev etter skolefylke uavhengig av hvor elever har sin bostedsadresse.

Enhetskostnadsbegrepet "Korrigerte brutto driftsutgifter inkludert kjøp fra egne foretak og IKS" omfatter flere utgifter enn det ordinære begrepet "Korrigerte brutto driftsutgifter", men det er likevel en forskjell i artsomfanget på utgiftssiden i "Korrigerte brutto driftsutgifter inkludert kjøp fra egne foretak og IKS" og utgiftskomponenten i begrepet "Økonomisk belastning" ved at sistnevnte også omfatter de resterende utgiftene i artsserie 3 (kjøp fra staten (art 300), kjøp fra kommuner (art 350) og private (art 370)) samt overføringene i artsserie 4.

I tillegg omfatter begrepet "Økonomisk belastning" alle inntekter direkte knyttet til virksomheten. Indikatorene for "økonomisk belastning", målt per helårsekivalent på samme måte som enhetskostnader for produktivitetsindikatorer, gir grunnlag for å vurdere hvilken faktisk utgiftsbelastning (netto utgift) tjenesten står for.

Telleren i indikatorene omfatter kontoklasse 1, artene 010 – 290, 300, 350 – 480, 590, 600 – 710, 729, 750 – 790, 800 – 895. Kilde: Kommuneregnskapet. Nevner i indikatorene er antall elever per skolefylke.

Publiseres	1	Overskriftsnivå	4
------------	---	-----------------	---

036 Mellomregning Økonomisk belastning ved å drive utdanning i fylkeskommunen (510-590), konsern

ID KSK1171875290P00002759

Tekst-ID Økonomisk belastning ved å drive utdanning i fylkeskommunen (510-590), konsern

Utgiftsbegrepet "økonomisk belastning" tar utgangspunkt i utgiftsbegrepet for netto driftsutgifter, men justerer utgiftsomfanget for gjesteelevsoppgjøret. Det justerte begrepet innebærer at utgifter og inntekter knyttet til gjesteelever og -lærlinger ikke inngår i definisjonen.

Økonomisk belastning, utdanning i fylkeskommunen, omfatter kontoklasse 1 og 3, artene 010 – 290, 300, 350 – 480, 590, 600 – 710, 729, 750 – 790, 800 – 895 for funksjon 510 - 590. Funksjonene omfatter videregående opplæring og andre fylkeskommunale utgifter til utdanning.

Data hentet fra fylkeskommuneregnskapet og regnskapene til fylkeskommunale foretak (FKF), interkommunale samarbeider og interkommunale selskaper (IKS).

(kontoklasse("1" "3")+funksjon("510..590")+mr("Økonomisk belastning ved å drive tjenesten, art, konsern"))

Publiseres	1	Desimaler	0	Gjennomsnitt	1
Tidsseriebrudd	0000	Innrykk	0	Frigivning	2009-03-16 10:00:00
Enhet	1000 Kroner				

037 Mellomregning Økonomisk belastning ved å drive videregående opplæring (510-560, unntatt 554), konsern

ID KSK1171883673P00004173

Tekst-ID Økonomisk belastning ved å drive videregående opplæring (510-560, unntatt 554), konsern

Utgiftsbegrepet "økonomisk belastning" tar utgangspunkt i utgiftsbegrepet for netto driftsutgifter, men justerer utgiftsomfanget for gjesteelevsoppgjøret. Det justerte begrepet innebærer at utgifter og inntekter knyttet til gjesteelever og -lærlinger ikke inngår i definisjonen.

Økonomisk belastning, videregående opplæring, omfatter kontoklasse 1 og 3, artene 010 – 290, 300, 350 – 480, 590, 600 – 710, 729, 750 – 790, 800 – 895 for funksjon 510, 515, 520, 521-532, 538, 539, 559, 560.

Funksjonene omfatter all videregående opplæring i skole inkludert spesialundervisning og særskilt tilpasset opplæring, men ikke vgo for voksne.

Data hentet fra fylkeskommuneregnskapet og regnskapene til fylkeskommunale foretak (FKF), interkommunale samarbeider og interkommunale selskaper (IKS).

(kontoklasse("1" "3")+funksjon("510..539,559,560")+mr("Økonomisk belastning ved å drive tjenesten, art, konsern"))

Publiseres	1	Desimaler	0	Gjennomsnitt	1
Tidsseriebrudd	0000	Innrykk	0	Frigivning	2009-03-16 10:00:00
Enhet	1000 Kroner				

038 Mellomregning Økonomisk belastning ved å drive fagopplæring i arbeidslivet (570), konsern

ID KSK1171876137P00002836

Tekst-ID Økonomisk belastning ved å drive fagopplæring i arbeidslivet (570), konsern

Utgiftsbegrepet "økonomisk belastning" tar utgangspunkt i utgiftsbegrepet for netto driftsutgifter, men justerer utgiftsomfanget for utgifter og inntekter knyttet til gjestelærlinger.

Økonomisk belastning, fagopplæring i arbeidslivet, omfatter kontoklasse 1 og 3, artene 010 – 290, 300, 350 – 480, 590, 600 – 710, 729, 750 – 790, 800 – 895 for funksjon 570.

Data hentet fra fylkeskommuneregnskapet og regnskapene til fylkeskommunale foretak (FKF), interkommunale samarbeider og interkommunale selskaper (IKS).

(kontoklasse("1" "3")+funksjon("570")+mr("Økonomisk belastning ved å drive tjenesten, art, konsern"))

Publiseres	1	Desimaler	0	Gjennomsnitt	1
Tidsseriebrudd	0000	Innrykk	0	Frigivning	2009-03-16 10:00:00
Enhet	1000 Kroner				

039 Mellomregning Økonomisk belastning skolelokaler og internater (510), konsern

ID KSK1171876588P00002865

Tekst-ID Økonomisk belastning skolelokaler, forvaltning og internater (510), konsern

Økonomisk belastning, skolelokaler og internater, omfatter kontoklasse 1 og 3, artene 010 – 290, 300, 350 – 480, 590, 600 – 710, 729, 750 – 790, 800 – 895 for funksjon 510.

Data hentet fra fylkeskommuneregnskapet og regnskapene til fylkeskommunale foretak (FKF), interkommunale samarbeider og interkommunale selskaper (IKS).

(kontoklasse("1" "3")+funksjon("510")+mr("Økonomisk belastning ved å drive tjenesten, art, konsern"))

Publiseres	1	Desimaler	0	Gjennomsnitt	1
Tidsseriebrudd	0000	Innrykk	0	Frigivning	2009-03-16 10:00:00
Enhet	1000 Kroner				

040 Mellomregning Økonomisk belastning skoleforvaltning (515), konsern

ID K1236778296P21161

Tekst-ID Økonomisk belastning skoleforvaltning (515), konsern

Økonomisk belastning, skolelokaler og internater, omfatter kontoklasse 1 og 3, artene 010 – 290, 300, 350 – 480, 590, 600 – 710, 729, 750 – 790, 800 – 895 for funksjon 515. Data fra fylkeskommuneregnskapet og regnskapene til fylkeskommunale foretak (FKF), interkommunale samarbeider og interkommunale selskaper (IKS).

(kontoklasse("1" "3")+funksjon("515")+mr("Økonomisk belastning ved å drive tjenesten, art, konsern"))

Publiseres	1	Desimaler	0	Gjennomsnitt	1
Tidsseriebrudd	0000	Innrykk	0	Frigivning	2009-03-16 10:00:00
Enhet	1000 Kroner				

041 Mellomregning Økonomisk belastning ped. ledelse og ped. fellesutgifter (520), konsern

ID KSK1171876903P00002914

Tekst-ID Økonomisk belastning ped. ledelse og ped. fellesutgifter (520), konsern

Utgiftsbegrepet "økonomisk belastning" tar utgangspunkt i utgiftsbegrepet for netto driftsutgifter, men justerer utgiftsomfanget for gjesteelevsoppgjøret. Det justerte begrepet innebærer at utgifter og inntekter knyttet til gjesteelever og -læringer ikke inngår i definisjonen.

Økonomisk belastning, pedagogisk ledelse og pedagogiske fellesutgifter omfatter kontoklasse 1 og 3, artene 010 – 290, 300, 350 – 480, 590, 600 – 710, 729, 750 – 790, 800 – 895 for funksjon 520.

Data hentet fra fylkeskommuneregnskapet og regnskapene til fylkeskommunale foretak (FKF), interkommunale samarbeider og interkommunale selskaper (IKS).

(kontoklasse("1" "3")+funksjon("520")+mr("Økonomisk belastning ved å drive tjenesten, art, konsern"))

Publiseres	1	Desimaler	0	Gjennomsnitt	1
Tidsseriebrudd	0000	Innrykk	0	Frigivning	2009-03-16 10:00:00
Enhet	1000 Kroner				

042 Mellomregning Økonomisk belastning spesialundervisning og særskilt tilpasset undervisning (560), konsern

ID KSK1171877184P00002949

Tekst-ID Økonomisk belastning spesialundervisning og særskilt tilpasset undervisning (560), konsern

Økonomisk belastning, spesialundervisning og særskilt tilpasset undervisning omfatter kontoklasse 1 og 3, artene 010 – 290, 300, 350 – 480, 590, 600 – 710, 729, 750 – 790, 800 – 895 for funksjon 560.

Data hentet fra fylkeskommuneregnskapet og regnskapene til fylkeskommunale foretak (FKF), interkommunale samarbeider og interkommunale selskaper (IKS).

(kontoklasse("1" "3")+funksjon("560")+mr("Økonomisk belastning ved å drive tjenesten, art, konsern"))

Publiseres	1	Desimaler	0	Gjennomsnitt	1
Tidsseriebrudd	0000	Innrykk	0	Frigivning	2009-03-16 10:00:00
Enhet	1000 Kroner				

043 Mellomregning Økonomisk belastning voksenopplæring etter opplæringsloven (581), konsern

ID KSK1171877421P00002967

Tekst-ID Økonomisk belastning voksenopplæring etter opplæringsloven (581), konsern

Økonomisk belastning, voksenopplæring etter opplæringsloven, omfatter kontoklasse 1 og 3, artene 010 – 290, 300, 350 – 480, 590, 600 – 710, 729, 750 – 790, 800 – 895 for funksjon 581.

Data hentet fra fylkeskommuneregnskapet og regnskapene til fylkeskommunale foretak (FKF), interkommunale samarbeider og interkommunale selskaper (IKS).

(kontoklasse("1" "3")+funksjon("581")+mr("Økonomisk belastning ved å drive tjenesten, art, konsern"))

Publiseres	1	Desimaler	0	Gjennomsnitt	1
Tidsseriebrudd	0000	Innrykk	0	Frigivning	2009-03-16 10:00:00
Enhet	1000 Kroner				

044 Mellomregning Økonomisk belastning fagskoleutdanning (554), konsern

ID KSK1171881897P00004011

Tekst-ID Økonomisk belastning fagskole (554), konsern

Økonomisk belastning, fagskoleutdanning, omfatter kontoklasse 1 og 3 artene 010 – 290, 300, 350 – 480, 590, 600 – 710, 729, 750 – 790, 800 – 895 for funksjon 553.

Data hentet fra fylkeskommuneregnskapet og regnskapene til fylkeskommunale foretak (FKF), interkommunale samarbeider og interkommunale selskaper (IKS).

(kontoklasse("1" "3")+funksjon("554")+mr("Økonomisk belastning ved å drive tjenesten, art, konsern"))

Publiseres	1	Desimaler	0	Gjennomsnitt	1
Tidsseriebrudd	0000	Innrykk	0	Frigivning	2009-03-16 10:00:00
Enhet	1000 Kroner				

045 Mellomregning Økonomisk belastning andre undervisningsformål (590), konsern

ID KSK1171877711P00002994

Tekst-ID Økonomisk belastning andre undervisningsformål (590), konsern

Økonomisk belastning, andre undervisningsformål omfatter kontoklasse 1 og 3, artene 010 – 290, 300, 350 – 480, 590, 600 – 710, 729, 750 – 790, 800 – 895 for funksjon 590.

Data hentet fra fylkeskommuneregnskapet og regnskapene til fylkeskommunale foretak (FKF), interkommunale samarbeider og interkommunale selskaper (IKS).

(kontoklasse("1" "3")+funksjon("590")+mr("Økonomisk belastning ved å drive tjenesten, art, konsern"))

Publiseres 1 Desimaler 0 Gjennomsnitt 1

Tidsseriebrudd 0000 Innrykk 0 Frigivning 2009-03-16 10:00:00

Enhet 1000 Kroner

046 Mellomregning Økonomisk belastning alle utdanningsprogram/studieretninger (521-532,538,539,559), konsern

ID KSK1171879572P00003396

Tekst-ID Økonomisk belastning utdprog/studretn (521-532,538,539,559), konsern

Økonomisk belastning, alle utdanningsprogram og studieretninger omfatter kontoklasse 1 og 3 artene 010 – 290, 300, 350 – 480, 590, 600 – 710, 729, 750 – 790, 800 – 895 for funksjon 521 - 532, 538, 539, 559.

Funksjonene omfatter alle studieretninger i reform 94 og alle utdanningsprogram i Kunnskapsløftet samt landslinjer.

Data hentet fra fylkeskommuneregnskapet og regnskapene til fylkeskommunale foretak (FKF), interkommunale samarbeider og interkommunale selskaper (IKS).

(kontoklasse("1" "3")+funksjon("521..532,538,539,559")+mr("Økonomisk belastning ved å drive tjenesten, art, konsern"))

Publiseres 1 Desimaler 0 Gjennomsnitt 1

Tidsseriebrudd 0000 Innrykk 0 Frigivning 2009-03-16 10:00:00

Enhet 1000 Kroner

047 Mellomregning Økonomisk belastning studieforberedende utdprog/studretn (521,527,529,538), konsern

ID KSK1171880883P00003724

Tekst-ID Økonomisk belastning studieforberedende utdprog (521,527,529), konsern

Økonomisk belastning, studieforberedende utdanningsprogram og allmennfaglige studieretninger omfatter kontoklasse 1 og 3, artene 010 – 290, 300, 350 – 480, 590, 600 – 710, 729, 750 – 790, 800 – 895 for funksjon 521, 527, 529, 538. Funksjonene omfatter allmennfaglige studieretninger i reform 94 og studieforberedende utdanningsprogram i Kunnskapsløftet, men ikke landslinjer.

Data hentet fra fylkeskommuneregnskapet og regnskapene til fylkeskommunale foretak (FKF), interkommunale samarbeider og interkommunale selskaper (IKS).

(kontoklasse("1" "3")+funksjon("521,527,529,538")+mr("Økonomisk belastning ved å drive tjenesten, art, konsern"))

Publiseres 1 Desimaler 0 Gjennomsnitt 1

Tidsseriebrudd 0000 Innrykk 0 Frigivning 2009-03-16 10:00:00

Enhet 1000 Kroner

048 Mellomregning Økonomisk belastning yrkesfaglige utdprog/studretn (522-526,528,530-532,539), konsern

ID KSK1171880609P00003661

Tekst-ID Økonomisk belastning yrkesfaglige utdprog (522-526,528,530-532), konsern

Økonomisk belastning, yrkesfaglige utdanningsprogram og studieretninger omfatter kontoklasse 1 og 3, artene 010 – 290, 300, 350 – 480, 590, 600 – 710, 729, 750 – 790, 800 – 895 for funksjon 522 - 526, 528, 530 - 532, 539. Funksjonene omfatter yrkesfaglige studieretninger i reform 94 og yrkesfaglige utdanningsprogram i Kunnskapsløftet, men ikke landslinjer.

Data hentet fra fylkeskommuneregnskapet og regnskapene til fylkeskommunale foretak (FKF), interkommunale samarbeider og interkommunale selskaper (IKS).

(kontoklasse("1" "3")+funksjon("522..526,528,530..532,539")+mr("Økonomisk belastning ved å drive tjenesten, art, konsern"))

Publiseres	1	Desimaler	0	Gjennomsnitt	1
Tidsseriebrudd	0000	Innrykk	0	Frigivning	2009-03-16 10:00:00
Enhet	1000 Kroner				

049 Mellomregning Økonomisk belastning landslinjer (559), konsern

ID KSK1171881690P00003943

Tekst-ID Økonomisk belastning landslinjer (559), konsern

Økonomisk belastning, landslinjer omfatter kontoklasse 1 og 3, artene 010 – 290, 300, 350 – 480, 590, 600 – 710, 729, 750 – 790, 800 – 895 for funksjon 559.

Data hentet fra fylkeskommuneregnskapet og regnskapene til fylkeskommunale foretak (FKF), interkommunale samarbeider og interkommunale selskaper (IKS).

(kontoklasse("1" "3")+funksjon("559")+mr("Økonomisk belastning ved å drive tjenesten, art, konsern"))

Publiseres	1	Desimaler	0	Gjennomsnitt	1
Tidsseriebrudd	0000	Innrykk	0	Frigivning	2009-03-16 10:00:00
Enhet	1000 Kroner				

050 Mellomregning Økonomisk belastning allmennfaglige studieretninger (538), konsern

ID KSK1172330488P00006014

Tekst-ID Økonomisk belastning allmennfaglige studieretninger (538), konsern

Økonomisk belastning, allmennfaglige studieretninger, omfatter kontoklasse 1 og 3, artene 010 – 290, 300, 350 – 480, 590, 600 – 710, 729, 750 – 790, 800 – 895 for funksjon 538. Funksjonen omfatter de allmennfaglige studieretningene i reform 94.

Data hentet fra fylkeskommuneregnskapet og regnskapene til fylkeskommunale foretak (FKF), interkommunale samarbeider og interkommunale selskaper (IKS).

(kontoklasse("1" "3")+funksjon("538")+mr("Økonomisk belastning ved å drive tjenesten, art, konsern"))

Publiseres	1	Desimaler	0	Gjennomsnitt	1
Tidsseriebrudd	2005	Innrykk	0	Frigivning	2009-03-16 10:00:00
Enhet	1000 Kroner				

051 Mellomregning Økonomisk belastning yrkesfaglige studieretninger (539), konsern

ID KSK1172330549P00006021

Tekst-ID Økonomisk belastning yrkesfaglige studieretninger (539), konsern

Økonomisk belastning, yrkesfaglige studieretninger omfatter kontoklasse 1 og 3, artene 010 – 290, 300, 350 – 480, 590, 600 – 710, 729, 750 – 790, 800 – 895 for funksjon 539. Funksjonen omfatter alle yrkesfaglige studieretninger i reform 94.

Data hentet fra fylkeskommuneregnskapet og regnskapene til fylkeskommunale foretak (FKF), interkommunale samarbeider og interkommunale selskaper (IKS).

(kontoklasse("1" "3")+funksjon("539")+mr("Økonomisk belastning ved å drive tjenesten, art, konsern"))

Publiseres 1 Desimaler 0 Gjennomsnitt 1

Tidsseriebrudd 2005 Innrykk 0 Frigivning 2009-03-16 10:00:00

Enhet 1000 Kroner

052 Mellomregning Økonomisk belastning utdprog studiespesialisering (521), konsern

ID KSK1172329446P00005887

Tekst-ID Økonomisk belastning utdprog studiespesialisering (521), konsern

Økonomisk belastning, utdanningsprogram for studiespesialisering omfatter kontoklasse 1 og 3, artene 010 – 290, 300, 350 – 480, 590, 600 – 710, 729, 750 – 790, 800 – 895 for funksjon 521.

Data hentet fra fylkeskommuneregnskapet og regnskapene til fylkeskommunale foretak (FKF), interkommunale samarbeider og interkommunale selskaper (IKS).

(kontoklasse("1" "3")+funksjon("521")+mr("Økonomisk belastning ved å drive tjenesten, art, konsern"))

Publiseres 1 Desimaler 0 Gjennomsnitt 1

Tidsseriebrudd 2005 Innrykk 0 Frigivning 2009-03-16 10:00:00

Enhet 1000 Kroner

053 Mellomregning Økonomisk belastning utdprog idrettsfag (527), konsern

ID KSK1172329588P00005895

Tekst-ID Økonomisk belastning utdprog idrettsfag (527), konsern

Økonomisk belastning, utdanningsprogram for idrettsfag omfatter kontoklasse 1 og 3, artene 010 – 290, 300, 350 – 480, 590, 600 – 710, 729, 750 – 790, 800 – 895 for funksjon 527.

Data hentet fra fylkeskommuneregnskapet og regnskapene til fylkeskommunale foretak (FKF), interkommunale samarbeider og interkommunale selskaper (IKS).

(kontoklasse("1" "3")+funksjon("527")+mr("Økonomisk belastning ved å drive tjenesten, art, konsern"))

Publiseres 1 Desimaler 0 Gjennomsnitt 1

Tidsseriebrudd 2005 Innrykk 0 Frigivning 2009-03-16 10:00:00

Enhet 1000 Kroner

054 Mellomregning Økonomisk belastning utdprog musikk, dans og drama (529), konsern

ID KSK1172329636P00005900

Tekst-ID Økonomisk belastning utdprog musikk, dans og drama (529), konsern

Økonomisk belastning, utdanningsprogram for musikk, dans og drama omfatter kontoklasse 1 og 3, artene 010 – 290, 300, 350 – 480, 590, 600 – 710, 729, 750 – 790, 800 – 895 for funksjon 529.

Data hentet fra fylkeskommuneregnskapet og regnskapene til fylkeskommunale foretak (FKF), interkommunale samarbeider og interkommunale selskaper (IKS).

(kontoklasse("1" "3")+funksjon("529")+mr("Økonomisk belastning ved å drive tjenesten, art, konsern"))

Publiseres 1 Desimaler 0 Gjennomsnitt 1

Tidsseriebrudd 2005 Innrykk 0 Frigivning 2009-03-16 10:00:00

Enhet 1000 Kroner

055 Mellomregning Økonomisk belastning utdprog bygg- og anleggsteknikk (522), konsern

ID KSK1172329708P00005905

Tekst-ID Økonomisk belastning utdprog bygg- og anleggsteknikk (522), konsern

Økonomisk belastning, utdanningsprogram for bygg- og anleggsteknikk omfatter kontoklasse 1 og 3, artene 010 – 290, 300, 350 – 480, 590, 600 – 710, 729, 750 – 790, 800 – 895 for funksjon 522.

Data hentet fra fylkeskommuneregnskapet og regnskapene til fylkeskommunale foretak (FKF), interkommunale samarbeider og interkommunale selskaper (IKS).

(kontoklasse("1" "3")+funksjon("522")+mr("Økonomisk belastning ved å drive tjenesten, art, konsern"))

Publiseres 1 Desimaler 0 Gjennomsnitt 1

Tidsseriebrudd 2005 Innrykk 0 Frigivning 2009-03-16 10:00:00

Enhet 1000 Kroner

056 Mellomregning Økonomisk belastning utdprog elektrofag (523), konsern

ID KSK1172329758P00005910

Tekst-ID Økonomisk belastning utdprog elektrofag (523), konsern

Økonomisk belastning, utdanningsprogram for elektrofag omfatter kontoklasse 1 og 3, artene 010 – 290, 300, 350 – 480, 590, 600 – 710, 729, 750 – 790, 800 – 895 for funksjon 523.

Data hentet fra fylkeskommuneregnskapet og regnskapene til fylkeskommunale foretak (FKF), interkommunale samarbeider og interkommunale selskaper (IKS).

(kontoklasse("1" "3")+funksjon("523")+mr("Økonomisk belastning ved å drive tjenesten, art, konsern"))

Publiseres 1 Desimaler 0 Gjennomsnitt 1

Tidsseriebrudd 2005 Innrykk 0 Frigivning 2009-03-16 10:00:00

Enhet 1000 Kroner

057 Mellomregning Økonomisk belastning utdprog design og håndverk (524), konsern

ID KSK1172330365P00005993

Tekst-ID Økonomisk belastning utdprog design og håndverk (524), konsern

Økonomisk belastning, utdanningsprogram for design og håndverk, omfatter kontoklasse 1 og 3, artene 010 – 290, 300, 350 – 480, 590, 600 – 710, 729, 750 – 790, 800 – 895 for funksjon 524.

Data hentet fra fylkeskommuneregnskapet og regnskapene til fylkeskommunale foretak (FKF), interkommunale samarbeider og interkommunale selskaper (IKS).

(kontoklasse("1" "3")+funksjon("524")+mr("Økonomisk belastning ved å drive tjenesten, art, konsern"))

Publiseres 1 Desimaler 0 Gjennomsnitt 1

Tidsseriebrudd 2005 Innrykk 0 Frigivning 2009-03-16 10:00:00

Enhet 1000 Kroner

058 Mellomregning Økonomisk belastning utdprog restaurant- og matfag (525), konsern

ID KSK1172329850P00005923

Tekst-ID Økonomisk belastning utdprog restaurant- og matfag (525), konsern

Økonomisk belastning, utdanningsprogram for restaurant- og matfag, omfatter kontoklasse 1 og 3, artene 010 – 290, 300, 350 – 480, 590, 600 – 710, 729, 750 – 790, 800 – 895 for funksjon 525.

Data hentet fra fylkeskommuneregnskapet og regnskapene til fylkeskommunale foretak (FKF), interkommunale samarbeider og interkommunale selskaper (IKS).

(kontoklasse("1" "3")+funksjon("525")+mr("Økonomisk belastning ved å drive tjenesten, art, konsern"))

Publiseres 1 Desimaler 0 Gjennomsnitt 1

Tidsseriebrudd 2005 Innrykk 0 Frigivning 2009-03-16 10:00:00

Enhet 1000 Kroner

059 Mellomregning Økonomisk belastning utdprog helse- og sosialfag (526), konsern

ID KSK1172329900P00005928

Tekst-ID Økonomisk belastning utdprog helse- og sosialfag (526), konsern

Økonomisk belastning, utdanningsprogram for helse- og sosialfag, omfatter kontoklasse 1 og 3, artene 010 – 290, 300, 350 – 480, 590, 600 – 710, 729, 750 – 790, 800 – 895 for funksjon 526.

Data hentet fra fylkeskommuneregnskapet og regnskapene til fylkeskommunale foretak (FKF), interkommunale samarbeider og interkommunale selskaper (IKS).

(kontoklasse("1" "3")+funksjon("526")+mr("Økonomisk belastning ved å drive tjenesten, art, konsern"))

Publiseres 1 Desimaler 0 Gjennomsnitt 1

Tidsseriebrudd 2005 Innrykk 0 Frigivning 2009-03-16 10:00:00

Enhet 1000 Kroner

060 Mellomregning Økonomisk belastning utdprog teknikk og industriell produksjon (528), konsern

ID KSK1172330020P00005936

Tekst-ID Økonomisk belastning utdprog teknikk og ind produksjon (528), konsern

Økonomisk belastning, utdanningsprogram for teknikk og industriell produksjon, omfatter kontoklasse 1 og 3, artene 010 – 290, 300, 350 – 480, 590, 600 – 710, 729, 750 – 790, 800 – 895 for funksjon 528.

Data hentet fra fylkeskommuneregnskapet og regnskapene til fylkeskommunale foretak (FKF), interkommunale samarbeider og interkommunale selskaper (IKS).

(kontoklasse("1" "3")+funksjon("528")+mr("Økonomisk belastning ved å drive tjenesten, art, konsern"))

Publiseres 1 Desimaler 0 Gjennomsnitt 1

Tidsseriebrudd 2005 Innrykk 0 Frigivning 2009-03-16 10:00:00

Enhet 1000 Kroner

061 Mellomregning Økonomisk belastning utdprog medier og kommunikasjon (530), konsern

ID KSK1172330095P00005941

Tekst-ID Økonomisk belastning utdprog medier og kommunikasjon (530), konsern

Økonomisk belastning, utdanningsprogram for medier og kommunikasjon, omfatter kontoklasse 1 og 3, artene 010 – 290, 300, 350 – 480, 590, 600 – 710, 729, 750 – 790, 800 – 895 for funksjon 530.

Data hentet fra fylkeskommuneregnskapet og regnskapene til fylkeskommunale foretak (FKF), interkommunale samarbeider og interkommunale selskaper (IKS).

(kontoklasse("1" "3")+funksjon("530")+mr("Økonomisk belastning ved å drive tjenesten, art, konsern"))

Publiseres 1 Desimaler 0 Gjennomsnitt 1

Tidsseriebrudd 2005 Innrykk 0 Frigivning 2009-03-16 10:00:00

Enhet 1000 Kroner

062 Mellomregning Økonomisk belastning utdprog naturbruk (531), konsern

ID KSK1172330143P00005946

Tekst-ID Økonomisk belastning utdprog naturbruk (531), konsern

Økonomisk belastning, utdanningsprogram for naturbruk, omfatter kontoklasse 1 og 3, artene 010 – 290, 300, 350 – 480, 590, 600 – 710, 729, 750 – 790, 800 – 895 for funksjon 531.

Data hentet fra fylkeskommuneregnskapet og regnskapene til fylkeskommunale foretak (FKF), interkommunale samarbeider og interkommunale selskaper (IKS).

(kontoklasse("1" "3")+funksjon("531")+mr("Økonomisk belastning ved å drive tjenesten, art, konsern"))

Publiseres 1 Desimaler 0 Gjennomsnitt 1

Tidsseriebrudd 2005 Innrykk 0 Frigivning 2009-03-16 10:00:00

Enhet 1000 Kroner

063 Mellomregning Økonomisk belastning utdprog service og samferdsel (532), konsern

ID KSK1172330184P00005950

Tekst-ID Økonomisk belastning utdprog service og samferdsel (532), konsern

Økonomisk belastning, utdanningsprogram for service og samferdsel, omfatter kontoklasse 1 og 3, artene 010 – 290, 300, 350 – 480, 590, 600 – 710, 729, 750 – 790, 800 – 895 for funksjon 532.

Data hentet fra fylkeskommuneregnskapet og regnskapene til fylkeskommunale foretak (FKF), interkommunale samarbeider og interkommunale selskaper (IKS).

(kontoklasse("1" "3")+funksjon("532")+mr("Økonomisk belastning ved å drive tjenesten, art, konsern"))

Publiseres	1	Desimaler	0	Gjennomsnitt	1
Tidsseriebrudd	2005	Innrykk	0	Frigivning	2009-03-16 10:00:00
Enhet	1000 Kroner				

064 Indikator Økonomisk belastning 510-560 Videregående opplæring i skole per elev, konsern

ID VGOK1875487P00002793

Indikatoren for økonomisk belastning ved å drive videregående opplæring, konsern, består av netto driftsutgifter eksklusiv gjesteelevutgifter og -inntekter (f520), dvs. indikatoren viser nettoutgiftene for funksjonene per elev, etter skolefylke uavhengig av hvor elever har sin bostedsadresse.

Enhetskostnadsbegrepet "Korrigerte brutto driftsutgifter inkludert kjøp fra egne foretak og IKS" omfatter flere utgifter enn det ordinære begrepet "Korrigerte brutto driftsutgifter", men det er likevel en forskjell i artsomfanget på utgiftssiden i "Korrigerte brutto driftsutgifter inkludert kjøp fra egne foretak og IKS" og utgiftskomponenten i begrepet "Økonomisk belastning" ved at sistnevnte også omfatter de resterende utgiftene i artsserie 3 (kjøp fra staten (art 300), kjøp fra kommuner (art 350) og private (art 370)) samt overføringene i artsserie 4.

I tillegg omfatter begrepet "Økonomisk belastning" alle inntekter direkte knyttet til virksomheten. Indikatoren for "økonomisk belastning", målt per elev på samme måte som enhetskostnader for produktivitetsindikatorene, gir grunnlag for å vurdere hvilken faktisk utgiftsbelastning (netto utgift) tjenesten står for.

Telleren i indikatorene omfatter kontoklasse 1 og 3, artene 010–290, 300, 350–480, 590, 600–710, 729, 750–790, 800–895 for funksjon 510, 520, 521-532, 538, 539, 559, 560. Data hentet fra fylkeskommuneregnskapet og regnskapene til fylkeskommunale foretak (FKF), interkommunale samarbeider og interkommunale selskaper (IKS).

Nevner i indikatoren er elever i fylkeskommunal videregående opplæring, etter skolefylke. Tall per 1.10. Tallet er vektet i forholdet 7/12 for foregående skoleår og 5/12 for rapporteringsåret, slik at skoleåret skal tilsvare regnskapsåret. Kilde: VIGO.

((mr("Økonomisk belastning ved å drive videregående opplæring (510-560, unntatt 554), konsern"))/(mr("Elever enhetskostnader vektet, i fylkeskomm videregående opplæring")))*1000

Publiseres	1	Desimaler	0	Gjennomsnitt	1
Tidsseriebrudd	0000	Innrykk	0	Frigivning	2009-03-16 10:00:00
Enhet	Kroner				

065 Indikator Økonomisk belastning 570 Fagopplæring i arbeidslivet per lærling/lærekandidat, konsern

ID KSK1171876281P00002844

Indikatoren for økonomisk belastning, fagopplæring i arbeidslivet, konsern, består av netto driftsutgifter eksklusiv utgifter og -inntekter i forbindelse med gjestelæringer, dvs. indikatoren viser nettoutgiftene for funksjonen per lærling/lærekandidat etter læreplassfylke uavhengig av bostedsadresse.

For fagopplæring er det gjort tilpasninger i utgiftsbegrepene som gjør at enhetskostnadsbegrepet "Korrigerte brutto driftsutgifter inkludert kjøp fra egne foretak og IKS" omfatter flere utgifter enn det ordinære begrepet "Korrigerte brutto driftsutgifter", men det er likevel en forskjell i artsomfanget på utgiftssiden i "Korrigerte brutto driftsutgifter inkludert kjøp fra egne foretak og IKS" og utgiftskomponenten i begrepet "Økonomisk belastning" ved at sistnevnte også omfatter de resterende utgiftene i artsserie 3 (kjøp fra staten (art 300), kjøp fra kommuner (art 350)) samt overføringene i artsserie 4.

I tillegg omfatter begrepet "Økonomisk belastning" alle inntekter direkte knyttet til virksomheten. Indikatorene for "økonomisk belastning", målt per lærling/lærekandidat på samme måte som enhetskostnader for produktivitetsindikatorene, gir grunnlag for å vurdere hvilken faktisk utgiftsbelastning (netto utgift) tjenesten står for.

Telleren i indikatorene omfatter kontoklasse 1 og 3, artene 010-290, 300, 350-480, 590, 600-710, 729, 750-790, 800-895 for funksjon 570. Data hentet fra fylkeskommuneregnskapet og regnskapene til fylkeskommunale foretak (FKF), interkommunale samarbeider og interkommunale selskaper (IKS).

Nevner i indikatorene er lærlinger og lærekandidater, etter læreplassfylke. Tall per 1.10. Tallet er vektet i forholdet 7/12 for lærlinger og lærekandidater foregående skoleår og 5/12 for lærlinger og lærekandidater i skoleåret for rapporteringsåret, slik at tallet for lærlinger og lærekandidater tilpasses regnskapsåret. Kilde: VIGO.

((mr("Økonomisk belastning ved å drive fagopplæring i arbeidslivet (570), konsern"))/(mr("Lærlinger og lærekandidater vektet, læreplassfylke")))*1000

Publiseres	1	Desimaler	0	Gjennomsnitt	1
Tidsseriebrudd	0000	Innrykk	0	Frigivning	2009-03-16 10:00:00
Enhet	Kroner				

066 Indikator Økonomisk belastning 510 Skolelokaler og internater per elev, konsern

ID VGOK1876765P00002896

Indikatoren for økonomisk belastning, skolelokaler og internater, konsern, viser nettoutgiftene for funksjonen per elev, etter skolefylke uavhengig av hvor elever har sin bostedsadresse. Indikatorene for "økonomisk belastning", målt per elev på samme måte som enhetskostnader for produktivitetsindikatorene, gir grunnlag for å vurdere hvilken faktisk utgiftsbelastning (netto utgift) tjenesten står for.

Telleren i indikatorene omfatter kontoklasse 1 og 3, artene 010-290, 300, 350-480, 590, 600-710, 729, 750-790, 800-895 for funksjon 510. Data hentet fra fylkeskommuneregnskapet og regnskapene til fylkeskommunale foretak (FKF), interkommunale samarbeider og interkommunale selskaper (IKS).

Nevner i indikatorene er elever i videregående opplæring, etter skolefylke. Tall per 1.10. Tallet er vektet i forholdet 7/12 for foregående skoleår og 5/12 for rapporteringsåret, slik at elevtallet tilpasses regnskapsåret. Kilde: VIGO.

((mr("Økonomisk belastning skolelokaler, forvaltning og internater (510), konsern"))/(mr("Elever enhetskostnader vektet, i fylkeskomm videregående opplæring")))*1000

Publiseres	1	Desimaler	0	Gjennomsnitt	1
Tidsseriebrudd	0000	Innrykk	0	Frigivning	2009-03-16 10:00:00
Enhet	Kroner				

067 Indikator Økonomisk belastning 515 Skoleforvaltning per elev, konsern

ID K1243254989P26100

Indikatoren for økonomisk belastning, skoleforvaltning, konsern, viser nettoutgiftene for funksjonen per elev, etter skolefylke uavhengig av hvor elever har sin bostedsadresse. Indikatorene for "økonomisk belastning", målt per elev på samme måte som enhetskostnader for produktivitetsindikatorerne, gir grunnlag for å vurdere hvilken faktisk utgiftsbelastning (netto utgift) tjenesten står for.

Telleren i indikatorene omfatter kontoklasse 1 og 3, artene 010-290, 300, 350-480, 590, 600-710, 729, 750-790, 800-895 for funksjon 515. Data hentet fra fylkeskommuneregnskapet og regnskapene til fylkeskommunale foretak (FKF), interkommunale samarbeider og interkommunale selskaper (IKS).

Nevner i indikatorene er elever i videregående opplæring, etter skolefylke. Tall per 1.10. Tallet er vektet i forholdet 7/12 for foregående skoleår og 5/12 for rapporteringsåret, slik at elevtallet tilpasses regnskapsåret. Kilde: VIGO.

((mr("Økonomisk belastning skoleforvaltning (515), konsern"))/(mr("Elever enhetskostnader vektet, i fylkeskomm videregående opplæring")))*1000

Publiseres	1	Desimaler	0	Gjennomsnitt	1
Tidsseriebrudd	0000	Innrykk	0	Frigivning	2009-03-16 10:00:00
Enhet	Kroner				

068 Indikator Økonomisk belastning 520 Ped. ledelse og ped. fellesutgifter per elev, konsern

ID VGOK1877078P00002927

Indikator for økonomisk belastning, pedagogisk ledelse og pedagogiske fellesutgifter, konsern, består av netto driftsutgifter eksklusiv gjesteelevutgifter og -inntekter, dvs. indikatoren viser nettoutgiftene for funksjonen per elev etter skolefylke uavhengig av hvor elever har sin bostedsadresse.

Enhetskostnadsbegrepet "Korrigerte brutto driftsutgifter inkludert kjøp fra egne foretak og IKS" omfatter flere utgifter enn det ordinære begrepet "Korrigerte brutto driftsutgifter", men det er likevel en forskjell i artsomfanget på utgiftssiden i "Korrigerte brutto driftsutgifter inkludert kjøp fra egne foretak og IKS" og utgiftskomponenten i begrepet "Økonomisk belastning" ved at sistnevnte også omfatter de resterende utgiftene i artsserie 3 (kjøp fra staten (art 300), kjøp fra kommuner (art 350) og private (art 370)) samt overføringene i artsserie 4.

I tillegg omfatter begrepet "Økonomisk belastning" alle inntekter direkte knyttet til virksomheten. Indikatorene for "økonomisk belastning", målt per elev på samme måte som enhetskostnader for produktivitetsindikatorerne, gir grunnlag for å vurdere hvilken faktisk utgiftsbelastning (netto utgift) tjenesten står for.

Telleren i indikatorene omfatter kontoklasse 1 og 3, artene 010-290, 300, 350-480, 590, 600-710, 729, 750-790, 800-895 for funksjon 520. Data hentet fra fylkeskommuneregnskapet og regnskapene til fylkeskommunale foretak (FKF), interkommunale samarbeider og interkommunale selskaper (IKS).

Nevner i indikatorene er elever i videregående opplæring etter skolefylke. Tall per 1.10. Tallet er vektet i forholdet 7/12 for foregående skoleår og 5/12 for rapporteringsåret, slik at elevtallet tilpasses regnskapsåret. Kilde: VIGO.

((mr("Økonomisk belastning ped. ledelse og ped. fellesutgifter (520), konsern"))/(mr("Elever enhetskostnader vektet, i fylkeskomm videregående opplæring")))*1000

Publiseres	1	Desimaler	0	Gjennomsnitt	1
Tidsseriebrudd	0000	Innrykk	0	Frigivning	2009-03-16 10:00:00
Enhet	Kroner				

069 Indikator Økonomisk belastning 521-539,559 Alle utdanningsprogram/studieretninger per elev, konsern

ID VGOK1879631P00003408

Indikator for økonomisk belastning, alle utdanningsprogrammer og studieretninger, konsern, viser nettoutgiftene for funksjonene per elev etter skolefylke uavhengig av hvor elever har sin bostedsadresse. Indikatorene for "økonomisk belastning", målt per elev på samme måte som enhetskostnader for produktivitetsindikatorene, gir grunnlag for å vurdere hvilken faktisk utgiftsbelastning (netto utgift) tjenesten står for.

Telleren i indikatorene omfatter kontoklasse 1 og 3, artene 010-290, 300, 350-480, 590, 600-710, 729, 750-790, 800-895 for funksjon 521-532, 538, 539, 559. Data hentet fra fylkeskommuneregnskapet og regnskapene til fylkeskommunale foretak (FKF), interkommunale samarbeider og interkommunale selskaper (IKS). Nevner i indikatorene er elever i alle studieretninger og utdanningsprogrammer inkludert landslinjer, etter skolefylke. Tall per 1.10. Tallet er vektet i forholdet 7/12 for foregående skoleår og 5/12 for rapporteringsåret, slik at elevtallet tilpasses regnskapsåret. Kilde: VIGO.

((mr("Økonomisk belastning utdprog/studretn (521-532,538,539,559), konsern"))/(mr("Elever enhetskostnader vektet, alle utdanningsprogram")))*1000

Interne notater

For denne indikatoren måles fra 2006 i forhold til helårsekvivalenter for studieretninger/utdanningsprogrammer, dvs. uten AO.

Publiseres	1	Desimaler	0	Gjennomsnitt	1
Tidsseriebrudd	0000	Innrykk	0	Frigivning	2009-03-16 10:00:00
Enhet	Kroner				

070 Indikator Økonomisk belastning 521,527,529,538 Studieforbereende utdprog/studretn per elev, konsern

ID VGOK1880452P00003608

Indikator for økonomisk belastning, studieforbereende utdanningsprogram og allmennfaglige studieretninger, konsern, viser nettoutgiftene for funksjonene per elev, etter skolefylke uavhengig av hvor elever har sin bostedsadresse. Indikatorene for "økonomisk belastning", målt per elev på samme måte som enhetskostnader for produktivitetsindikatorene, gir grunnlag for å vurdere hvilken faktisk utgiftsbelastning (netto utgift) tjenesten står for.

Telleren i indikatorene omfatter kontoklasse 1 og 3, artene 010-290, 300, 350-480, 590, 600-710, 729, 750-790, 800-895 for funksjon 521, 527, 529, 538. Data hentet fra fylkeskommuneregnskapet og regnskapene til fylkeskommunale foretak (FKF), interkommunale samarbeider og interkommunale selskaper (IKS). Nevner i indikatorene er elever i studieforbereende utdanningsprogram i Kunnskapsløftet og allmennfaglige studieretninger i reform 94, etter skolefylke. Tall per 1.10. Tallet er vektet i forholdet 7/12 for foregående skoleår og 5/12 for rapporteringsåret, slik at elevtallet tilpasses regnskapsåret. Kilde: VIGO.

((mr("Økonomisk belastning studieforbereende utdprog (521,527,529), konsern"))/(mr("Elever enhetskostnader vektet, studieforbereende utdprog")))*1000

Publiseres	1	Desimaler	0	Gjennomsnitt	1
Tidsseriebrudd	0000	Innrykk	0	Frigivning	2009-03-16 10:00:00
Enhet	Kroner				

071 Indikator Økonomisk belastning 522-526,528,530-532,539 Yrkesfaglige utdprog/studretn per elev, konsern

ID VGOK1881143P00003802

Indikator for økonomisk belastning, yrkesfaglige utdanningsprogram og studieretninger, konsern, viser nettoutgiftene for funksjonene per elev, etter skolefylke uavhengig av hvor elever har sin bostedsadresse. Indikatorene for "økonomisk belastning", målt per på samme måte som enhetskostnader for produktivitetsindikatorene, gir grunnlag for å vurdere hvilken faktisk utgiftsbelastning (netto utgift) tjenesten står for.

Telleren i indikatorene omfatter kontoklasse 1 og 3, artene 010-290, 300, 350-480, 590, 600-710, 729, 750-790, 800-895 for funksjon 522-526, 528, 530-532, 539. Data hentet fra fylkeskommuneregnskapet og regnskapene til fylkeskommunale foretak (FKF), interkommunale samarbeider og interkommunale selskaper (IKS).

Nevner i indikatorene er elever i yrkesfaglige utdanningsprogram i Kunnskapsløftet og yrkesfaglige studieretninger i Reform 94, etter skolefylke. Tall per 1.10. Tallet er vektet i forholdet 7/12 for foregående skoleår og 5/12 for rapporteringsåret, slik at elevtallet tilpasses regnskapsåret. Kilde: VIGO.

((mr("Økonomisk belastning yrkesfaglige utdprog (522-526,528,530-532), konsern"))/(mr("Elever enhetskostnader vektet, yrkesfaglige utdprog")))*1000

Publiseres	1	Desimaler	0	Gjennomsnitt	1
Tidsseriebrudd	0000	Innrykk	0	Frigivning	2009-03-16 10:00:00
Enhet	Kroner				

072 Indikator Økonomisk belastning 559 Landslinjer per elev, konsern

ID VGOK1881772P00003984

Indikator for økonomisk belastning, landslinjer, konsern, viser nettoutgiftene for funksjonen per elev, etter skolefylke uavhengig av hvor elever har sin bostedsadresse. Indikatorene for "økonomisk belastning", målt per elev på samme måte som enhetskostnader for produktivitetsindikatorene, gir grunnlag for å vurdere hvilken faktisk utgiftsbelastning (netto utgift) tjenesten står for.

Telleren i indikatorene omfatter kontoklasse 1 og 3, artene 010-290, 300, 350-480, 590, 600-710, 729, 750-790, 800-895 for funksjon 559. Data hentet fra fylkeskommuneregnskapet og regnskapene til fylkeskommunale foretak (FKF), interkommunale samarbeider og interkommunale selskaper (IKS).

Nevner i indikatorene er elever i landslinjer, etter skolefylke. Tall per 1.10. Tallet er vektet i forholdet 7/12 for foregående skoleår og 5/12 for rapporteringsåret, slik at elevtallet tilpasses regnskapsåret. Kilde: VIGO.

((mr("Økonomisk belastning landslinjer (559), konsern"))/(mr("Elever enhetskostnader vektet, landslinjer")))*1000

Publiseres	1	Desimaler	0	Gjennomsnitt	1
Tidsseriebrudd	0000	Innrykk	0	Frigivning	2009-03-16 10:00:00
Enhet	Kroner				

073 Indikator Økonomisk belastning 560 Spesialundervisning og særskilt tilpasset undervisning per elev, konsern

ID VGOK1877279P00002955

Indikator for økonomisk belastning, spesialundervisning og særskilt tilpasset undervisning, konsern, viser nettoutgiftene for funksjonen per elev etter skolefylke uavhengig av hvor elever har sin bostedsadresse. Indikatorene for "økonomisk belastning", målt per elev på samme måte som enhetskostnader for produktivitetsindikatorene, gir grunnlag for å vurdere hvilken faktisk utgiftsbelastning (netto utgift) tjenesten står for. Telleren i indikatorene omfatter kontoklasse 1 og 3, artene 010-290, 300, 350-480, 590, 600-710, 729, 750-790, 800-895 for funksjon 560. Data hentet fra fylkeskommuneregnskapet og regnskapene til fylkeskommunale foretak (FKF), interkommunale samarbeider og interkommunale selskaper (IKS). Nevner i indikatorene er elever i videregående opplæring totalt etter skolefylke. Dette på grunn av at det ikke er mulig å identifisere eller på en god måte måle utgiftene i forhold til den enkelte elev som mottar denne type tjenester. Tall per 1.10. Tallet er vektet i forholdet 7/12 for foregående skoleår og 5/12 for rapporteringsåret, slik at elevtallet tilpasses regnskapsåret. Kilde: VIGO.

((mr("Økonomisk belastning spesialundervisning og særskilt tilpasset undervisning (560), konsern"))/(mr("Elever enhetskostnader vektet, i fylkeskomm videregående opplæring")))*1000

Publiseres	1	Desimaler	0	Gjennomsnitt	1
Tidsseriebrudd	0000	Innrykk	0	Frigivning	2009-03-16 10:00:00
Enhet	Kroner				

074 Indikator Økonomisk belastning 521 Utdrog studiespesialisering per elev, konsern

ID VGOK2331298P00006087

Indikator for økonomisk belastning, utdanningsprogram for studiespesialisering, konsern, viser nettoutgiftene for funksjonen per elev etter skolefylke uavhengig av hvor elever har sin bostedsadresse. Indikatorene for "økonomisk belastning", målt per elev på samme måte som enhetskostnader for produktivitetsindikatorene, gir grunnlag for å vurdere hvilken faktisk utgiftsbelastning (netto utgift) tjenesten står for. Telleren i indikatorene omfatter kontoklasse 1 og 3, artene 010-290, 300, 350-480, 590, 600-710, 729, 750-790, 800-895 for funksjon 521. Data hentet fra fylkeskommuneregnskapet og regnskapene til fylkeskommunale foretak (FKF), interkommunale samarbeider og interkommunale selskaper (IKS). Nevner i indikatorene er elever i utdanningsprogram for studiespesialisering etter skolefylke. Tall per 1.10. Tallet er vektet i forholdet 7/12 for foregående skoleår og 5/12 for rapporteringsåret, slik at elevtallet tilpasses regnskapsåret. Kilde: VIGO.

((mr("Økonomisk belastning utdprog studiespesialisering (521), konsern"))/(mr("Elever enhetskostnader vektet, utdprog studiespesialisering")))*1000

Publiseres	1	Desimaler	0	Gjennomsnitt	1
Tidsseriebrudd	0000	Innrykk	0	Frigivning	2009-03-16 10:00:00
Enhet	Kroner				

075 Indikator Økonomisk belastning 527 Utdrog idrettsfag er elev, konsern

ID VGOK2331489P00006120

Indikator for økonomisk belastning, utdanningsprogram for idrettsfag, konsern, viser nettoutgiftene for funksjonen per elev etter skolefylke uavhengig av hvor elever har sin bostedsadresse. Indikatorene for "økonomisk belastning", målt per elev på samme måte som enhetskostnader for produktivitetsindikatorene, gir grunnlag for å vurdere hvilken faktisk utgiftsbelastning (netto utgift) tjenesten står for. Telleren i indikatorene omfatter kontoklasse 1 og 3, artene 010-290, 300, 350-480, 590, 600-710, 729, 750-790, 800-895 for funksjon 527. Data hentet fra fylkeskommuneregnskapet og regnskapene til fylkeskommunale foretak (FKF), interkommunale samarbeider og interkommunale selskaper (IKS). Nevner i indikatorene er elever i utdanningsprogram for idrettsfag, etter skolefylke. Tall per 1.10. Tallet er vektet i forholdet 7/12 for foregående skoleår og 5/12 for rapporteringsåret, slik at elevtallet tilpasses regnskapsåret. Kilde: VIGO.

((mr("Økonomisk belastning utdprog idrettsfag (527), konsern"))/(mr("Elever enhetskostnader vektet, utdprog idrettsfag")))*1000

Publiseres	1	Desimaler	0	Gjennomsnitt	1
Tidsseriebrudd	0000	Innrykk	0	Frigivning	2009-03-16 10:00:00
Enhet	Kroner				

076 Indikator Økonomisk belastning 529 Utdrog musikk, dans og drama per elev, konsern

ID VGOK2331603P00006135

Indikator for økonomisk belastning, utdanningsprogram for musikk, dans og drama, konsern, viser nettoutgiftene for funksjonen per elev, etter skolefylke uavhengig av hvor elever har sin bostedsadresse. Indikatorene for "økonomisk belastning", målt elev på samme måte som enhetskostnader for produktivitetsindikatorene, gir grunnlag for å vurdere hvilken faktisk utgiftsbelastning (netto utgift) tjenesten står for.

Telleren i indikatorene omfatter kontoklasse 1 og 3, artene 010-290, 300, 350-480, 590, 600-710, 729, 750-790, 800-895 for funksjon 529. Data hentet fra fylkeskommuneregnskapet og regnskapene til fylkeskommunale foretak (FKF), interkommunale samarbeider og interkommunale selskaper (IKS).

Nevner i indikatorene er elever i utdanningsprogram for musikk, dans og drama, etter skolefylke. Tall per 1.10. Tallet er vektet i forholdet 7/12 foregående skoleår og 5/12 for rapporteringsåret, slik at elevtallet tilpasses regnskapsåret. Kilde: VIGO.

**((mr("Økonomisk belastning utdprog musikk, dans og drama (529), konsern"))
/(mr("Elever enhetskostnader vektet, utdprog musikk, dans og drama")))*1000**

Publiseres	1	Desimaler	0	Gjennomsnitt	1
Tidsseriebrudd	0000	Innrykk	0	Frigivning	2009-03-16 10:00:00
Enhet	Kroner				

077 Indikator Økonomisk belastning 522 Utdrog bygg- og anleggsteknikk per elev, konsern

ID VGOK2331685P00006144

Indikator for økonomisk belastning, utdanningsprogram for bygg- og anleggsteknikk, konsern, viser nettoutgiftene for funksjonen per elev, etter skolefylke uavhengig av hvor elever har sin bostedsadresse. Indikatorene for "økonomisk belastning", målt elev på samme måte som enhetskostnader for produktivitetsindikatorene, gir grunnlag for å vurdere hvilken faktisk utgiftsbelastning (netto utgift) tjenesten står for.

Telleren i indikatorene omfatter kontoklasse 1 og 3, artene 010-290, 300, 350-480, 590, 600-710, 729, 750-790, 800-895 for funksjon 522. Data hentet fra fylkeskommuneregnskapet og regnskapene til fylkeskommunale foretak (FKF), interkommunale samarbeider og interkommunale selskaper (IKS).

Nevner i indikatorene er elever i utdanningsprogram for bygg- og anleggsteknikk, etter skolefylke. Tall per 1.10. Tallet er vektet i forholdet 7/12 foregående skoleår og 5/12 for rapporteringsåret, slik at elevtallet tilpasses regnskapsåret. Kilde: VIGO.

**((mr("Økonomisk belastning utdprog bygg- og anleggsteknikk (522), konsern"))
/(mr("Elever enhetskostnader vektet, utdprog bygg- og anleggsteknikk")))*1000**

Publiseres	1	Desimaler	0	Gjennomsnitt	1
Tidsseriebrudd	0000	Innrykk	0	Frigivning	2009-03-16 10:00:00
Enhet	Kroner				

078 Indikator Økonomisk belastning 523 Utdrog elektrofag per elev, konsern

ID VGOK2331770P00006154

Indikator for økonomisk belastning, utdanningsprogram for elektrofag, konsern, viser nettoutgiftene for funksjonen per elev, etter skolefylke uavhengig av hvor elever har sin bostedsadresse. Indikatorene for "økonomisk belastning", målt per elev på samme måte som enhetskostnader for produktivitetsindikatorene, gir grunnlag for å vurdere hvilken faktisk utgiftsbelastning (netto utgift) tjenesten står for.

Telleren i indikatorene omfatter kontoklasse 1 og 3, artene 010-290, 300, 350-480, 590, 600-710, 729, 750-790, 800-895 for funksjon 523. Data hentet fra fylkeskommuneregnskapet og regnskapene til fylkeskommunale foretak (FKF), interkommunale samarbeider og interkommunale selskaper (IKS).

Nevner i indikatorene er elever i utdanningsprogram for elektrofag, etter skolefylke. Tall per 1.10. Tallet er vektet i forholdet 7/12 for foregående skoleår og 5/12 for rapporteringsåret, slik at elevtallet tilpasses regnskapsåret. Kilde: VIGO.

**((mr("Økonomisk belastning utdprog elektrofag (523), konsern"))
/(mr("Elever enhetskostnader vektet, utdprog elektrofag")))*1000**

Publiseres	1	Desimaler	0	Gjennomsnitt	1
Tidsseriebrudd	0000	Innrykk	0	Frigivning	2009-03-16 10:00:00
Enhet	Kroner				

079 Indikator Økonomisk belastning 524 Utdrog design og håndverk per elev, konsern

ID VGOK2331849P00006163

Indikator for økonomisk belastning, utdanningsprogram for design og håndverk, konsern, viser nettoutgiftene for funksjonen per elev, etter skolefylke uavhengig av hvor elever har sin bostedsadresse. Indikatorene for "økonomisk belastning", målt per elev på samme måte som enhetskostnader for produktivitetsindikatorene, gir grunnlag for å vurdere hvilken faktisk utgiftsbelastning (netto utgift) tjenesten står for.

Telleren i indikatorene omfatter kontoklasse 1 og 3, artene 010-290, 300, 350-480, 590, 600-710, 729, 750-790, 800-895 for funksjon 524. Data hentet fra fylkeskommuneregnskapet og regnskapene til fylkeskommunale foretak (FKF), interkommunale samarbeider og interkommunale selskaper (IKS).

Nevner i indikatorene er elever i utdanningsprogram for design og håndverk, etter skolefylke. Tall per 1.10. Tallet er vektet i forholdet 7/12 for foregående skoleår og 5/12 for rapporteringsåret, slik at elevtallet tilpasses regnskapsåret. Kilde: VIGO.

**((mr("Økonomisk belastning utdprog design og håndverk (524), konsern"))
/(mr("Elever enhetskostnader vektet, utdprog design og håndverk")))*1000**

Publiseres	1	Desimaler	0	Gjennomsnitt	1
Tidsseriebrudd	0000	Innrykk	0	Frigivning	2009-03-16 10:00:00
Enhet	Kroner				

080 Indikator Økonomisk belastning 525 Utdrog restaurant- og matfag per elev, konsern

ID VGOK2331919P00006172

Indikator for økonomisk belastning, utdanningsprogram for restaurant- og matfag, konsern, viser nettoutgiftene for funksjonen per elev, etter skolefylke uavhengig av hvor elever har sin bostedsadresse. Indikatorene for "økonomisk belastning", målt per elev på samme måte som enhetskostnader for produktivitetsindikatorene, gir grunnlag for å vurdere hvilken faktisk utgiftsbelastning (netto utgift) tjenesten står for.

Telleren i indikatorene omfatter kontoklasse 1 og 3, artene 010-290, 300, 350-480, 590, 600-710, 729, 750-790, 800-895 for funksjon 525. Data hentet fra fylkeskommuneregnskapet og regnskapene til fylkeskommunale foretak (FKF), interkommunale samarbeider og interkommunale selskaper (IKS).

Nevner i indikatorene er elever i utdanningsprogram for restaurant- og matfag, etter skolefylke. Tall per 1.10. Tallet er vektet i forholdet 7/12 for foregående skoleår og 5/12 for rapporteringsåret, slik at elevtallet tilpasses regnskapsåret. Kilde: VIGO.

**((mr("Økonomisk belastning utdprog restaurant- og matfag (525), konsern"))
/(mr("Elever enhetskostnader vektet, utdprog restaurant- og matfag")))*1000**

Publiseres	1	Desimaler	0	Gjennomsnitt	1
Tidsseriebrudd	0000	Innrykk	0	Frigivning	2009-03-16 10:00:00
Enhet	Kroner				

081 Indikator Økonomisk belastning 526 Utdrog helse- og sosialfag per elev, konsern

ID VGOK2331999P00006182

Indikator for økonomisk belastning, utdanningsprogram for helse- og sosialfag, konsern, viser nettoutgiftene for funksjonen per elev, etter skolefylke uavhengig av hvor elever har sin bostedsadresse. Indikatorene for "økonomisk belastning", målt per elev på samme måte som enhetskostnader for produktivitetsindikatorene, gir grunnlag for å vurdere hvilken faktisk utgiftsbelastning (netto utgift) tjenesten står for.

Telleren i indikatorene omfatter kontoklasse 1 og 3, artene 010-290, 300, 350-480, 590, 600-710, 729, 750-790, 800-895 for funksjon 526. Data hentet fra fylkeskommuneregnskapet og regnskapene til fylkeskommunale foretak (FKF), interkommunale samarbeider og interkommunale selskaper (IKS).

Nevner i indikatorene er elever i utdanningsprogram for helse- og sosialfag, etter skolefylke. Tall per 1.10. Tallet er vektet i forholdet 7/12 for foregående skoleår og 5/12 for rapporteringsåret, slik at elevtallet tilpasses regnskapsåret. Kilde: VIGO.

**((mr("Økonomisk belastning utdprog helse- og sosialfag (526), konsern"))
/(mr("Elever enhetskostnader vektet, utdprog helse- og sosialfag")))*1000**

Publiseres	1	Desimaler	0	Gjennomsnitt	1
Tidsseriebrudd	0000	Innrykk	0	Frigivning	2009-03-16 10:00:00
Enhet	Kroner				

082 Indikator Økonomisk belastning 528 Utdrog teknikk og industriell prod per elev, konsern

ID VGOK2332073P00006191

Indikator for økonomisk belastning, utdanningsprogram for teknikk og industriell produksjon, konsern, viser nettoutgiftene for funksjonen per elev, etter skolefylke uavhengig av hvor elever har sin bostedsadresse.

Indikatorene for "økonomisk belastning", målt per elev på samme måte som enhetskostnader for produktivitetsindikatorene, gir grunnlag for å vurdere hvilken faktisk utgiftsbelastning (netto utgift) tjenesten står for.

Telleren i indikatorene omfatter kontoklasse 1 og 3, artene 010-290, 300, 350-480, 590, 600-710, 729, 750-790, 800-895 for funksjon 528. Data hentet fra fylkeskommuneregnskapet og regnskapene til fylkeskommunale foretak (FKF), interkommunale samarbeider og interkommunale selskaper (IKS).

Nevner i indikatorene er elever i utdanningsprogram for teknikk og industriell produksjon, etter skolefylke. Tall per 1.10. Tallet er vektet i forholdet 7/12 for foregående skoleår og 5/12 for rapporteringsåret, slik at elevtallet tilpasses regnskapsåret. Kilde: VIGO.

**((mr("Økonomisk belastning utdprog teknikk og ind produksjon (528), konsern"))
/(mr("Elever enhetskostnader vektet, utdprog teknikk og ind produksjon")))*1000**

Publiseres	1	Desimaler	0	Gjennomsnitt	1
Tidsseriebrudd	0000	Innrykk	0	Frigivning	2009-03-16 10:00:00
Enhet	Kroner				

083 Indikator Økonomisk belastning 530 Utdrog medier og kommunikasjon per elev, konsern

ID VGOK2332164P00006202

Indikator for økonomisk belastning, utdanningsprogram for medier og kommunikasjon, konsern, viser nettoutgiftene for funksjonen per elev, etter skolefylke uavhengig av hvor elever har sin bostedsadresse. Indikatorene for "økonomisk belastning", målt per elev på samme måte som enhetskostnader for produktivitetsindikatorene, gir grunnlag for å vurdere hvilken faktisk utgiftsbelastning (netto utgift) tjenesten står for.

Telleren i indikatorene omfatter kontoklasse 1 og 3, artene 010-290, 300, 350-480, 590, 600-710, 729, 750-790, 800-895 for funksjon 530. Data hentet fra fylkeskommuneregnskapet og regnskapene til fylkeskommunale foretak (FKF), interkommunale samarbeider og interkommunale selskaper (IKS).

Nevner i indikatorene er elever i utdanningsprogram for medier og kommunikasjon, etter skolefylke. Tall per 1.10. Tallet er vektet i forholdet 7/12 for foregående skoleår og 5/12 for rapporteringsåret, slik at elevtallet tilpasses regnskapsåret. Kilde: VIGO.

**((mr("Økonomisk belastning utdprog medier og kommunikasjon (530), konsern"))
/(mr("Elever enhetskostnader vektet, utdprog medier og kommunikasjon")))*1000**

Publiseres	1	Desimaler	0	Gjennomsnitt	1
Tidsseriebrudd	0000	Innrykk	0	Frigivning	2009-03-16 10:00:00
Enhet	Kroner				

084 Indikator Økonomisk belastning 531 Utdrog naturbruk per elev, konsern

ID VGOK2332287P00006215

Indikator for økonomisk belastning, utdanningsprogram for naturbruk, konsern, viser nettoutgiftene for funksjonen per elev, etter skolefylke uavhengig av hvor elever har sin bostedsadresse. Indikatorene for "økonomisk belastning", målt per elev på samme måte som enhetskostnader for produktivitetsindikatorene, gir grunnlag for å vurdere hvilken faktisk utgiftsbelastning (netto utgift) tjenesten står for.

Telleren i indikatorene omfatter kontoklasse 1 og 3, artene 010-290, 300, 350-480, 590, 600-710, 729, 750-790, 800-895 for funksjon 531. Data hentet fra fylkeskommuneregnskapet og regnskapene til fylkeskommunale foretak (FKF), interkommunale samarbeider og interkommunale selskaper (IKS).

Nevner i indikatorene er elever i utdanningsprogram for naturbruk, etter skolefylke. Tall per 1.10. Tallet er vektet i forholdet 7/12 for foregående skoleår og 5/12 for rapporteringsåret, slik at elevtallet tilpasses regnskapsåret. Kilde: VIGO.

**((mr("Økonomisk belastning utdprog naturbruk (531), konsern"))
/(mr("Elever enhetskostnader vektet, utdprog naturbruk")))*1000**

Publiseres	1	Desimaler	0	Gjennomsnitt	1
Tidsseriebrudd	0000	Innrykk	0	Frigivning	2009-03-16 10:00:00
Enhet	Kroner				

085 Indikator Økonomisk belastning 532 Utdrog service og samferdsel per elev, konsern

ID VGOK2332361P00006225

Indikator for økonomisk belastning, utdanningsprogram for service og samferdsel, konsern, viser nettoutgiftene for funksjonen per elev, etter skolefylke uavhengig av hvor elever har sin bostedsadresse. Indikatorene for "økonomisk belastning", målt per elev på samme måte som enhetskostnader for produktivitetsindikatorene, gir grunnlag for å vurdere hvilken faktisk utgiftsbelastning (netto utgift) tjenesten står for.

Telleren i indikatorene omfatter kontoklasse 1 og 3, artene 010-290, 300, 350-480, 590, 600-710, 729, 750-790, 800-895 for funksjon 532. Data hentet fra fylkeskommuneregnskapet og regnskapene til fylkeskommunale foretak (FKF), interkommunale samarbeider og interkommunale selskaper (IKS).

Nevner i indikatorene er elever i utdanningsprogram for service og samferdsel, etter skolefylke. Tall per 1.10. Tallet er vektet i forholdet 7/12 for foregående skoleår og 5/12 for rapporteringsåret, slik at elevtallet tilpasses regnskapsåret. Kilde: VIGO.

**((mr("Økonomisk belastning utdprog service og samferdsel (532), konsern"))
/(mr("Elever enhetskostnader vektet, utdprog service og samferdsel")))*1000**

Publiseres	1	Desimaler	0	Gjennomsnitt	1
Tidsseriebrudd	0000	Innrykk	0	Frigivning	2009-03-16 10:00:00
Enhet	Kroner				

086 Indikator Økonomisk belastning 538 Allmennfaglige studieretninger per elev, konsern

ID VGOK2330735P00006050

Indikator for økonomisk belastning, allmennfaglige studieretninger, konsern, viser nettoutgiftene for funksjonen per elev, etter skolefylke uavhengig av hvor elever har sin bostedsadresse. Indikatorene for "økonomisk belastning", målt per elev på samme måte som enhetskostnader for produktivitetsindikatorene, gir grunnlag for å vurdere hvilken faktisk utgiftsbelastning (netto utgift) tjenesten står for.

Telleren i indikatorene omfatter kontoklasse 1 og 3, artene 010-290, 300, 350-480, 590, 600-710, 729, 750-790, 800-895 for funksjon 538. Data hentet fra fylkeskommuneregnskapet og regnskapene til fylkeskommunale foretak (FKF), interkommunale samarbeider og interkommunale selskaper (IKS).

Nevner i indikatorene er elever i allmennfaglige studieretninger i Reform 94, etter skolefylke. Tall per 1.10. Tallet er vektet i forholdet 7/12 for foregående skoleår og 5/12 for rapporteringsåret, slik at elevtallet tilpasses regnskapsåret. Kilde: VIGO.

**((mr("Økonomisk belastning allmennfaglige studieretninger (538), konsern"))
/(mr("Elever enhetskostnader vektet, allmennfaglige studieretninger")))*1000**

Publiseres	1	Desimaler	0	Gjennomsnitt	1
Tidsseriebrudd	0000	Innrykk	0	Frigivning	2009-03-16 10:00:00
Enhet	Kroner				

087 Indikator Økonomisk belastning 539 Yrkesfaglige studieretninger per elev, konsern

ID VGOK2330902P00006057

Indikator for økonomisk belastning, yrkesfaglige studieretninger, konsern, viser nettoutgiftene for funksjonen per elev, etter skolefylke uavhengig av hvor elever har sin bostedsadresse. Indikatorene for "økonomisk belastning", målt per elev på samme måte som enhetskostnader for produktivitetsindikatorene, gir grunnlag for å vurdere hvilken faktisk utgiftsbelastning (netto utgift) tjenesten står for.

Telleren i indikatorene omfatter kontoklasse 1 og 3, artene 010-290, 300, 350-480, 590, 600-710, 729, 750-790, 800-895 for funksjon 539. Data hentet fra fylkeskommuneregnskapet og regnskapene til fylkeskommunale foretak (FKF), interkommunale samarbeider og interkommunale selskaper (IKS).

Nevner i indikatorene er elever i yrkesfaglige studieretninger i reform 94, etter skolefylke. Tall per 1.10. Tallet er vektet i forholdet 7/12 for foregående skoleår og 5/12 for rapporteringsåret, slik at elevtallet tilpasses regnskapsåret. Kilde: VIGO.

((mr("Økonomisk belastning yrkesfaglige studieretninger (539), konsern"))/ (mr("Elever enhetskostnader vektet, yrkesfaglige studieretninger")))*1000

Publiseres	1	Desimaler	0	Gjennomsnitt	1
Tidsseriebrudd	0000	Innrykk	0	Frigivning	2009-03-16 10:00:00
Enhet	Kroner				

088 Indikator Økonomisk belastning 581 Voksenopplæring etter opplæringsloven per deltaker, konsern

ID KSK1171877562P00002981

Indikator for økonomisk belastning, voksenopplæring etter opplæringsloven, konsern, viser nettoutgiftene for funksjonen per deltaker etter skolefylke uavhengig av bostedsadresse. Målt per deltaker på samme måte som enhetskostnader for produktivitetsindikatorene, gir indikatoren grunnlag for å vurdere hvilken faktisk utgiftsbelastning (netto utgift) tjenesten står for.

Telleren i indikatorene omfatter kontoklasse 1 og 3, artene 010-290, 300, 350-480, 590, 600-710, 729, 750-790, 800-895 for funksjon 581. Data hentet fra fylkeskommuneregnskapet og regnskapene til fylkeskommunale foretak (FKF), interkommunale samarbeider og interkommunale selskaper (IKS).

Nevner i indikatorene er deltakere i tilbud tilpasset voksne, etter skolefylke, tilpasset regnskapsåret. Kilde: VIGO.

((mr("Økonomisk belastning voksenopplæring etter opplæringsloven (581), konsern"))/ (mr("Personer i tilbud tilpasset voksne, opplæring/realcomp.vurdering, unntatt lærlinger, skolefylke")))*1000

Publiseres	1	Desimaler	0	Gjennomsnitt	1
Tidsseriebrudd	0000	Innrykk	0	Frigivning	2009-03-16 10:00:00
Enhet	Kroner				

089 Indikator Økonomisk belastning 554 Fagskoleutdanning per student, konsern

ID KSK1171881977P00004034

Indikator for økonomisk belastning, fylkeskommunal fagskoleutdanning, konsern, viser netto driftsutgifter for funksjonen per student etter skolefylke uavhengig av bostedsadresse. Målt per student på samme måte som enhetskostnader for produktivetsindikatorene, gir indikatoren grunnlag for å vurdere hvilken faktisk utgiftsbelastning (netto utgift) tjenesten står for.

Telleren i indikatorene omfatter kontoklasse 1 og 3, artene 010-290, 300, 350-480, 590, 600-710, 729, 750-790, 800-895 for funksjon 554. Data hentet fra fylkeskommuneregnskapet og regnskapene til fylkeskommunale foretak (FKF), interkommunale samarbeider og interkommunale selskaper (IKS).

Nevner i indikatorene er studenter i fylkeskommunal fagskoleutdanning, etter skolefylke. Tall per 1.10. Tallet er vektet i forholdet 7/12 for foregående skoleår og 5/12 for skoleåret for rapporteringsåret, slik at studenttallet tilpasses regnskapsåret. Kilde: VIGO.

((mr("Økonomisk belastning fagskole (554), konsern"))/(mr("Studenter fylkeskommunal fagskoleutdanning vektet")))*1000

Fotnote

I 2007 og 2008 er indikatoren for enkelte fylkeskommuner påvirket av mangler i innrapporteringen av studenter i fagskoleutdanning for 2007.

Publiseres	1	Desimaler	0	Gjennomsnitt	1
Tidsseriebrudd	0000	Innrykk	0	Frigivning	2009-03-16 10:00:00
Enhet	Kroner				

179 Overskrift Produktivitet

ID 95432603823820

180 Indikator Korr bto driftsutg 510-560 Videregående opplæring i skole per elev, konsern

ID VGOK2785316151

Indikatoren viser korrigererte brutto driftsutgifter til videregående opplæring (funksjonene 510-560, unntatt 554), konsern, per elev i videregående opplæring. Utgifter til fagopplæring i arbeidslivet og voksenopplæring etter opplæringsloven (elevstatus V) er ikke med her.

Indikatoren viser enhetskostnaden for den aktuelle tjenesten. Korrigererte brutto driftsutgifter omfatter driftsutgiftene ved fylkeskommunens egen tjenesteproduksjon pluss avskrivninger minus dobbeltføringer som skyldes viderefordeling av utgifter/ internkjøp mv.

Teller: Korrigererte brutto driftsutgifter (kontoklasse 1 og 3, artene (010-290)+ 429 + 590 - (690, 710, 729, 790)) for funksjonene 510, 520, 521-532, 538, 539, 556 og 560. Data hentet fra fylkeskommuneregnskapet og regnskapene til fylkeskommunale foretak (FKF), interkommunale samarbeider og interkommunale selskaper (IKS).

Nevner: Elever i fylkeskommunal videregående opplæring, etter skolefylke. Tall per 1.10. Tallet er vektet i forholdet 7/12 for i fjor og 5/12 for i år, for at skoleåret skal tilsvare regnskapsåret. Kilde: VIGO.

((mr("Korr bto driftsutg, videregående oppl og tekn fagskole (510-560), konsern"))/(mr("Elever enhetskostnader vektet, i fylkeskomm videregående opplæring")))*1000

Publiseres	1	Desimaler	0	Gjennomsnitt	1
Tidsseriebrudd	0000	Innrykk	0	Frigivning	2009-03-15 10:00:00
Enhet	Kroner				

181 Indikator Korr bto driftsutg 570 Fagopplæring i arbeidslivet inkl kjøp fra private, per lærling/lærekandidat, konsern

ID KS98257579125506

Indikatoren viser korrigerte brutto driftsutgifter til fylkeskommunens egen tjenesteproduksjon av fagopplæring i arbeidslivet, konsern, per lærling/lærekandidat. I tillegg er kjøp fra private i forbindelse med fagopplæring i arbeidslivet tatt med. Korrigerte brutto driftsutgifter omfatter driftsutgiftene ved fylkeskommunens egen tjenesteproduksjon pluss avskrivninger minus dobbeltføringer som skyldes viderefordeling av utgifter/interkjøp mv. Indikatoren viser således enhetskostnaden for den aktuelle tjenesten.

Fra 2006 anvendes sum vektet antall lærlinger og lærekandidater som grunnlag for beregning av enhetskostnader for funksjon 570 fagopplæring i arbeidslivet. Siden lærekandidater ikke har vært inkludert i tjenestetallene tidligere er tallene for enhetskostnader ikke direkte sammenlignbare med tall fra tidligere år. En lærling er en person som har inngått lærekontrakt, møtt frem og startet lære i bedrift, opplæringskontor eller opplæringsring med sikte på å avlegge fagprøve/svenneprøve. En lærekandidat har en opplæringskontrakt.

Teller: Korrigerte brutto driftsutgifter (kontoklasse 1 og 3, artene (010-290) +370 + 429 + 590 -(690, 710, 729, 790) for funksjon 570. Data fra fylkeskommuneregnskapet og regnskapene til fylkeskommunale foretak (FKF), interkommunale samarbeider og interkommunale selskaper (IKS).

Nevner: Lærlinger og lærekandidater, etter læreplassfylke. Tallet er vektet i forholdet 7/12 for i fjor og 5/12 for i år, slik at skoleåret tilsvarer regnskapsåret. Tall per 1.10. Kilde: VIGO.

((mr("Korr bto driftsutg (inkl. overf. til andre private), lærlinger (570), konsern"))/(mr("Lærlinger og lærekandidater vektet, læreplassfylke")))*1000

Publiseres	1	Desimaler	0	Gjennomsnitt	1
Tidsseriebrudd	2003	Innrykk	0	Frigivning	2009-03-15 10:00:00
Enhet	Kroner				

182 Indikator Brutto driftsutgifter 570 Fagopplæring i arbeidslivet per lærling/lærekandidat, konsern

ID KSK1109852646P00005371

Indikatoren viser brutto driftsutgifter til fylkeskommunens egen tjenesteproduksjon av fagopplæring i arbeidslivet (funksjonen 570), per lærling/lærekandidat. Brutto driftsutgifter omfatter driftsutgiftene ved fylkeskommunens egen tjenesteproduksjon + kjøp av varer og tjenester fra andre + overføringer fra andre. Indikatoren viser således enhetskostnader ved tjenester produsert for lærlinger og lærekandidater hjemmehørende i fylket.

Fra 2006 anvendes sum vektet antall lærlinger og lærekandidater som grunnlag for beregning av enhetskostnader for funksjon 570 fagopplæring i arbeidslivet. Siden lærekandidater ikke har vært inkludert i tjenestetallene tidligere er tallene for enhetskostnader ikke direkte sammenlignbare med tall fra tidligere år. En lærling er en person som har inngått lærekontrakt, møtt frem og startet lære i bedrift, opplæringskontor eller opplæringsring med sikte på å avlegge fagprøve/svenneprøve. En lærekandidat har en opplæringskontrakt.

Teller: Brutto driftsutgifter (Kontoklasse 1 og 3, (010..480) + 590 - (690, 710, 729, 790) - art 730 (refusjon fra andre fylkeskommuner) for funksjon 570. Data hentet fra fylkeskommuneregnskapet og regnskapene til fylkeskommunale foretak (FKF), interkommunale samarbeider og interkommunale selskaper (IKS).

Nevner: Lærlinger og lærekandidater, etter bostedsfylke. Tallet er vektet i forholdet 7/12 for i fjor og 5/12 for i år, slik at skoleåret tilsvarer regnskapsåret. Tall per 1.10. Kilde: VIGO.

((mr("Bto driftsutg (inkl. refusjon fra andre fylkeskomm), lærlinger (570), konsern"))/(mr("Lærlinger og lærekandidater vektet, bostedsfylke")))*1000

Publiseres	1	Desimaler	0	Gjennomsnitt	1
Tidsseriebrudd	2003	Innrykk	0	Frigivning	2009-03-15 10:00:00
Enhet	Kroner				

183 Indikator Korr bto driftsutg 510 Skolelokaler og internater per elev, konsern

ID VGOK4164900530

Indikatoren viser korrigerede brutto driftsutgifter til skolelokaler og internater, konsern, per elev i videregående opplæring. Indikatoren viser enhetskostnaden for den aktuelle tjenesten. Korrigerede brutto driftsutgifter omfatter driftsutgiftene ved fylkeskommunens egen tjenesteproduksjon pluss avskrivninger minus dobbeltføringer som skyldes viderefordeling av utgifter/ internkjøp mv.

Teller: Korrigerede brutto driftsutgifter (kontoklasse 1 og 3, artene (010-290)+ 429 + 590 - (690, 710, 729, 790)) for funksjon 510. Data hentet fra fylkeskommuneregnskapet og regnskapene til fylkeskommunale foretak (FKF), interkommunale samarbeider og interkommunale selskaper (IKS).

Nevner: Elever i fylkeskommunal videregående opplæring, etter skolefylke. Tall per 1.10. Tallet er vektet i forholdet 7/12 for i fjor og 5/12 for i år, for at skoleåret skal tilsvare regnskapsåret. Kilde: VIGO.

((mr("Korr bto driftsutg til skolelokaler, forvaltning og skyss (510), konsern"))/(mr("Elever enhetskostnader vektet, i fylkeskomm videregående opplæring")))*1000

Publiseres	1	Desimaler	0	Gjennomsnitt	1
Tidsseriebrudd	0000	Innrykk	0	Frigivning	2009-03-16 10:00:00
Enhet	Kroner				

184 Indikator Korr bto driftsutg 515 Skoleforvaltning per elev, konsern

ID K1243256778P26269

Indikatoren viser korrigerede brutto driftsutgifter til skoleforvaltning, konsern, per elev i videregående opplæring. Indikatoren viser enhetskostnaden for den aktuelle tjenesten. Korrigerede brutto driftsutgifter omfatter driftsutgiftene ved fylkeskommunens egen tjenesteproduksjon pluss avskrivninger minus dobbeltføringer som skyldes viderefordeling av utgifter/ internkjøp mv.

Teller: Korrigerede brutto driftsutgifter (kontoklasse 1 og 3, artene (010-290)+ 429 + 590 - (690, 710, 729, 790)) for funksjon 515. Data hentet fra fylkeskommuneregnskapet og regnskapene til fylkeskommunale foretak (FKF), interkommunale samarbeider og interkommunale selskaper (IKS).

Nevner: Elever i fylkeskommunal videregående opplæring, etter skolefylke. Tall per 1.10. Tallet er vektet i forholdet 7/12 for i fjor og 5/12 for i år, for at skoleåret skal tilsvare regnskapsåret. Kilde: VIGO.

((mr("Korr bto driftsutg til skoleforvaltning (515), konsern"))/(mr("Elever enhetskostnader vektet, i fylkeskomm videregående opplæring")))*1000

Publiseres	1	Desimaler	0	Gjennomsnitt	1
Tidsseriebrudd	0000	Innrykk	0	Frigivning	2009-03-16 10:00:00
Enhet	Kroner				

185 Indikator Korr bto driftsutg 520 Ped. ledelse og ped. fellesutg per elev, konsern

ID VGOK4172500611

Indikatoren viser korrigerede brutto driftsutgifter til pedagogisk ledelse og pedagogiske fellesutgifter, konsern, per elev i videregående opplæring. Elever i opplæringstilbud tilpasset voksne (elevstatus V) er ikke med i nevneren. Indikatoren viser enhetskostnaden for den aktuelle tjenesten. Merk at artene som vedrører gjesteelevsoppgjør ikke inngår i definisjonen av brutto korrigerede driftsutgifter.

Korrigerede brutto driftsutgifter omfatter driftsutgiftene ved fylkeskommunens egen tjenesteproduksjon pluss avskrivninger minus dobbeltføringer som skyldes viderefordeling av utgifter/ internkjøp mv.

Teller: Korrigerede brutto driftsutgifter (kontoklasse 1 og 3, artene (010-290)+ 429 + 590 - (690, 710, 729, 790)) for funksjon 520. Data hentet fra fylkeskommuneregnskapet og regnskapene til fylkeskommunale foretak (FKF), interkommunale samarbeider og interkommunale selskaper (IKS).

Nevner: Elever i fylkeskommunal videregående opplæring, etter skolefylke. Tall per 1.10. Tallet er vektet i forholdet 7/12 for i fjor og 5/12 for i år, for at skoleåret skal tilsvare regnskapsåret. Kilde: VIGO.

((mr("Korr bto driftsutg til undervisning (520), konsern"))/(mr("Elever enhetskostnader vektet, i fylkeskomm videregående opplæring")))*1000

Publiseres	1	Desimaler	0	Gjennomsnitt	1
Tidsseriebrudd	0000	Innrykk	0	Frigivning	2009-03-15 10:00:00
Enhet	Kroner				

186 Indikator Lønnsutgifter 520 Ped. ledelse og ped. fellesutg per elev, konsern

ID VGOK4215719843

Indikatoren viser arbeidsproduktiviteten, målt ved lønnsutgifter, til pedagogisk ledelse og pedagogiske fellesutgifter, konsern, per elev i fylkeskommunale videregående opplæring. Elever i opplæringstilbud tilpasset voksne er ikke med i nevneren. Merk at artene som vedrører gjesteelevsoppgjør ikke inngår. Lønnsutgifter omfatter lønn og sosiale utgifter ved egen tjenesteproduksjon, korrigert for sykelønnsrefusjon.

Teller: Lønnsutgifter (kontoklasse 1 og 3, art (010-099) - 710), funksjon 520, undervisning til alle elever. Data hentet fra fylkeskommuneregnskapet og regnskapene til fylkeskommunale foretak (FKF), interkommunale samarbeider og interkommunale selskaper (IKS).

Nevner: Elever i fylkeskommunale videregående opplæring, etter skolefylke. Tallet er vektet i forholdet 7/12 for i fjor og 5/12 for i år, per 1.10., slik at skoleåret tilsvarer regnskapsåret. Kilde: VIGO.

((mr("Lønnsutgifter til undervisning (520), konsern"))/(mr("Elever enhetskostnader vektet, i fylkeskomm videregående opplæring")))*1000

Publiseres	1	Desimaler	0	Gjennomsnitt	1
Tidsseriebrudd	0000	Innrykk	1	Frigivning	2009-03-15 10:00:00
Enhet	Kroner				

187 Indikator Korr bto driftsutg 521-539,559 Alle utdprog/studretn per elev, konsern

ID VGOK4224400950

Indikatoren viser korrigerte brutto driftsutgifter alle utdanningsprogrammer, studieretninger og landslinjer i videregående skole (funksjonene 521-532, 538 og 539, og 559), konsern, per elev i videregående opplæring. Elever i opplæringstilbud for voksne er ikke tatt med her, men i funksjon 581. Tallet er også eksklusiv elever i alternativ opplæring.

Indikatoren viser enhetskostnader i tilknytning til utdanningsprogrammer og studieretninger i videregående opplæring. Korrigerte brutto driftsutgifter omfatter driftsutgiftene ved fylkeskommunens egen tjenesteproduksjon pluss avskrivninger minus dobbeltføringer som skyldes viderefordeling av utgifter/ internkjøp mv.

Teller: Korrigerte brutto driftsutgifter (kontoklasse 1 og 3, artene (010-290)+ 429 + 590 - (690, 710, 729, 790)) for funksjonene 521-532, 538-539, 559. Data hentet fra fylkeskommuneregnskapet og regnskapene til fylkeskommunale foretak (FKF), interkommunale samarbeider og interkommunale selskaper (IKS).

Nevner: Elever i alle studieretninger og utdanningsprogrammer i fylkeskommunal videregående opplæring, etter skolefylke, per 1.10. Tallet er vektet i forholdet 7/12 for i fjor og 5/12 for i år, for at skoleåret skal tilsvare regnskapsåret. Kilde: VIGO.

((mr("Korr bto driftsutg til alle studieretninger (541-556, ikke 554), konsern"))/(mr("Elever enhetskostnader vektet, alle utdanningsprogram")))*1000

Publiseres	1	Desimaler	0	Gjennomsnitt	1
Tidsseriebrudd	0000	Innrykk	0	Frigivning	2009-03-15 10:00:00
Enhet	Kroner				

188 Indikator Lønnsutgifter 521-539,559 Alle utdanningsprogrammer/studieretninger per elev, konsern

ID VGOK4257331371

Indikatoren viser arbeidsproduktiviteten, målt ved lønnsutgifter, ved alle utdanningsprogrammer og studieretninger i videregående opplæring inkludert landslinjer (funksjonene 521-532, 538-539, 559), konsern, per elev i videregående opplæring. Elever i opplæringstilbud for voksne er ikke tatt med her, men i funksjon 581. Lønnsutgifter omfatter lønn og sosiale utgifter ved egen tjenesteproduksjon, korrigert for sykelønnsrefusjon.

Teller: Lønnsutgifter (kontoklasse 1 og 3, art (010-099) + art 710) funksjonene 521-532, 538-539, 559. Data hentet fra fylkeskommuneregnskapet og regnskapene til fylkeskommunale foretak (FKF), interkommunale samarbeider og interkommunale selskaper (IKS).

Nevner: Elever i fylkeskommunal videregående opplæring, etter skolefylke. Tallet er vektet i forholdet 7/12 for helårsekvivalentene i fjor og 5/12 for helårsekvivalentene i år, per 1.10., slik at skoleåret skal tilsvare regnskapsåret. Kilde: VIGO.

((mr("Lønnsutgifter til alle studieretninger (541-556, ikke 554), konsern"))/(mr("Elever enhetskostnader vektet, alle utdanningsprogram")))*1000

Publiseres	1	Desimaler	0	Gjennomsnitt	1
Tidsseriebrudd	0000	Innrykk	1	Frigivning	2009-03-15 10:00:00
Enhet	Kroner				

189 Indikator Korr bto driftsutg 521,527,529,538 Studieforbredende utdprog/studretn per elev, konsern

ID VGOK1631677P00030142

Indikatoren viser korrigerte brutto driftsutgifter til studieforbredende utdanningsprogrammer og allmennfaglige studieretninger, konsern, per elev i videregående opplæring.

Indikatoren viser dermed enhetskostnadene eller produktiviteten ved den aktuelle tjenesten. Elever i landslinjer og elever i opplæringstilbud tilpasset voksne er ikke tatt med under de enkelte studieretningene, men under funksjonene 559 Landslinjer og 581 Voksenopplæring etter opplæringsloven.

Korrigerte brutto driftsutgifter omfatter driftsutgiftene ved fylkeskommunens egen tjenesteproduksjon pluss avskrivninger minus dobbeltføringer som skyldes viderefordeling av utgifter/ internkjøp mv.

Teller: Korrigerte brutto driftsutgifter (kontoklasse 1 og 3, artene (010-290) + 429 + 590 - (690, 710, 729, 790)) for funksjonene 521, 527, 529, 538. Data hentet fra fylkeskommuneregnskapet og regnskapene til fylkeskommunale foretak (FKF), interkommunale samarbeider og interkommunale selskaper (IKS).

Nevner: Elever i studieforbredende utdanningsprogram/allmennfaglige studieretninger i fylkeskommunale videregående skoler, etter skolefylke. Tallet er vektet i forholdet fjorårstall 7/12 og årstall 5/12, per 1.10., slik at skoleåret tilsvare regnskapsåret. Kilde: VIGO.

((mr("Korr bto driftsutg studieforbredende utdprog (521, 527, 529), konsern"))/(mr("Elever enhetskostnader vektet, studieforbredende utdprog")))*1000

Publiseres	1	Desimaler	0	Gjennomsnitt	1
Tidsseriebrudd	0000	Innrykk	0	Frigivning	2009-03-16 10:00:00
Enhet	Kroner				

190 Indikator Lønnsutgifter 521,527,529,538 Studieforbredende utdprog/studretn per elev, konsern

ID VGOK1646015P00030748

Indikatoren viser arbeidsproduktiviteten, målt ved lønnsutgifter, ved studieforbredende utdanningsprogrammer og allmennfaglige studieretninger i videregående opplæring, konsern, per elev i videregående opplæring. Elever i opplæringstilbud for voksne er ikke tatt med her, men i funksjon 581. Lønnsutgifter omfatter lønn og sosiale utgifter ved egen tjenesteproduksjon, korrigert for sykelønnsrefusjon. Teller: Lønnsutgifter (kontoklasse 1 og 3, art (010-099) + art 710) funksjonene 521, 527, 529, 538. Data hentet fra fylkeskommuneregnskapet og regnskapene til fylkeskommunale foretak (FKF), interkommunale samarbeider og interkommunale selskaper (IKS).

Nevner: Elever i studieforbredende utdanningsprogrammer og allmennfaglige studieretninger, etter skolefylke. Tallet er vektet i forholdet 7/12 for i fjor og 5/12 for i år, per 1.10., slik at skoleåret skal tilsvare regnskapsåret. Kilde: VIGO.

((mr("Lønnsutgifter studieforbredende utdprog (521, 527, 529), konsern"))/(mr("Elever enhetskostnader vektet, studieforbredende utdprog")))*1000

Publiseres	1	Desimaler	0	Gjennomsnitt	1
Tidsseriebrudd	0000	Innrykk	1	Frigivning	2009-03-16 10:00:00
Enhet	Kroner				

191 Indikator Korr bto driftsutg 522-526,528,530,532,539 Yrkesfaglige utdprog/studretn per elev, konsern

ID VGOK1648467P00030967

Indikatoren viser korrigerte brutto driftsutgifter til yrkesfaglige utdanningsprogrammer og studieretninger, konsern, per elev i videregående opplæring. Indikatoren viser dermed enhetskostnadene eller produktiviteten ved den aktuelle tjenesten. Elever i landslinjer og elever i opplæringstilbud tilpasset voksne er ikke tatt med under de enkelte studieretningene, men under funksjonene 559 Landslinjer og 581 Voksenopplæring etter opplæringsloven.

Korrigerte brutto driftsutgifter omfatter driftsutgiftene ved fylkeskommunens egen tjenesteproduksjon pluss avskrivninger minus dobbeltføringer som skyldes viderefordeling av utgifter/ internkjøp mv.

Teller: Korrigerte brutto driftsutgifter (kontoklasse 1 og 3, artene (010-290) + 429 + 590 - (690, 710, 729, 790)) for funksjonene 522-526, 528, 530-532, 539. Data hentet fra fylkeskommuneregnskapet og regnskapene til fylkeskommunale foretak (FKF), interkommunale samarbeider og interkommunale selskaper (IKS).

Nevner: Elever i yrkesfaglige utdprog/studretn i fylkeskommunale videregående skoler, etter skolefylke. Tallet er vektet i forholdet fjorårstall 7/12 og årstall 5/12, per 1.10., slik at skoleåret tilsvare regnskapsåret. Kilde: VIGO.

((mr("Korr bto driftsutg yrkesfaglige utdprog (522-526,528,530-532), konsern"))/(mr("Elever enhetskostnader vektet, yrkesfaglige utdprog")))*1000

Publiseres	1	Desimaler	0	Gjennomsnitt	1
Tidsseriebrudd	0000	Innrykk	0	Frigivning	2009-03-16 10:00:00
Enhet	Kroner				

192 Indikator Lønnsutgifter 522-526,528,530-532,539 Yrkesfaglige utdprog/studretn per elev, konsern

ID VGOK1649062P00031007

Indikatoren viser arbeidsproduktiviteten, målt ved lønnsutgifter, ved yrkesfaglige utdanningsprogrammer og studieretninger, konsern, per elev i videregående opplæring. Elever i opplæringstilbud for voksne er ikke tatt med her, men i funksjon 581. Lønnsutgifter omfatter lønn og sosiale utgifter ved egen tjenesteproduksjon, korrigert for sykkelønnsrefusjon.

Teller: Lønnsutgifter (kontoklasse 1 og 3, art (010-099) + art 710) funksjonene 522-526, 528, 530-532, 539. Data hentet fra fylkeskommuneregnskapet og regnskapene til fylkeskommunale foretak (FKF), interkommunale samarbeider og interkommunale selskaper (IKS).

Nevner: Elever i yrkesfaglige utdanningsprogrammer og studieretninger, etter skolefylke. Tallet er vektet i forholdet 7/12 for i fjor og 5/12 for i år, per 1.10., slik at skoleåret skal tilsvare regnskapsåret. Kilde: VIGO.

((mr("Lønnsutgifter yrkesfaglige utdprog (522-526,528,530-532), konsern"))/(mr("Elever enhetskostnader vektet, yrkesfaglige utdprog")))*1000

Publiseres	1	Desimaler	0	Gjennomsnitt	1
Tidsseriebrudd	0000	Innrykk	1	Frigivning	2009-03-16 10:00:00
Enhet	Kroner				

193 Indikator Korr bto driftsutg 559 Landslinjer per elev, konsern

ID VGOK8998834P00018824

Indikatoren viser korrigerede brutto driftsutgifter til landslinjer, konsern, per elev i landslinjer i fylkeskommunal videregående skole. Indikatoren viser dermed enhetskostnadene eller produktiviteten ved den aktuelle tjenesten.

Korrigerede brutto driftsutgifter omfatter driftsutgiftene ved fylkeskommunens egen tjenesteproduksjon pluss avskrivninger minus dobbeltføringer som skyldes viderefordeling av utgifter/ internkjøp mv.

Teller: Korrigerede brutto driftsutgifter (kontoklasse 1 og 3, artene (010-290) + 429 + 590 - (690, 710, 729, 790)) funksjon 559, Landslinjer. Data hentet fra fylkeskommuneregnskapet og regnskapene til fylkeskommunale foretak (FKF), interkommunale samarbeider og interkommunale selskaper (IKS).

Nevner: Elever i landslinjer i fylkeskommunale videregående skoler, etter skolefylke. Kilde: VIGO.

((mr("Korr bto driftsutg til studretn landslinjer (559), konsern"))/(mr("Elever enhetskostnader vektet, landslinjer")))*1000

Publiseres	1	Desimaler	0	Gjennomsnitt	1
Tidsseriebrudd	0000	Innrykk	0	Frigivning	2009-03-15 10:00:00
Enhet	Kroner				

194 Indikator Korr bto driftsutg 560 Spesundervisning og særskilt tilpasset oppl per elev, konsern

ID VGOK4271324007

Indikatoren viser korrigererte brutto driftsutgifter til spesialundervisning og særskilt tilpasset opplæring, konsern, per elev i videregående opplæring.

Selv om nevner i indikatoren er ALLE elever i videregående opplæring - og ikke antall elever som får spesialundervisning eller særskilt tilpasset opplæring (pga. variabel kvalitet/underrapportering i elevdata), er formålet med indikatoren å vise enhetskostnaden for den aktuelle tjenesten. Korrigererte brutto driftsutgifter omfatter driftsutgiftene ved fylkeskommunens egen tjenesteproduksjon, pluss avskrivninger minus dobbeltføringer som skyldes viderefordeling av utgifter/internkjøp mv.

Med utgangspunkt i prinsippene om elevtilpasset og likeverdig opplæring, har elever som etter en sakkyndig vurdering kan sies å ha så dårlig utbytte av det ordinære undervisningstilbudet at opplæringen ikke kan regnes som likeverdig, rett til spesialundervisning. Elever som kan ha utbytte av ekstra hjelp og støtte, men som etter sakkyndig vurdering ikke kan sies å ha et særskilt behov, har imidlertid ikke lovfestet rett til spesialundervisning. Selv om elever som kan ha utbytte av ekstra hjelp og støtte ikke har rett til spesialundervisning, blir undervisningen ofte særskilt tilrettelagt på en måte som medføre ekstra utgifter for fylkeskommunen. I FylkesKOSTRA omfatter definisjonen særskilt tilrettelegging og oppfølging som medfører ekstrakostnader utover fylkeskommunens ordinære undervisningsopplegg.

Teller: Korrigererte brutto driftsutgifter (kontoklasse 1 og 3, art (010-290) + 429 + 590 - (690, 710, 729, 790)) for funksjon 560, spesialundervisning og særskilt tilpasset opplæring. Data hentet fra fylkeskommuneregnskapet og regnskapene til fylkeskommunale foretak (FKF), interkommunale samarbeider og interkommunale selskaper (IKS).

Nevner: Elever i fylkeskommunal videregående opplæring, etter skolefylke. Tallet er vektet i forholdet 7/12 for foregående skoleår og 5/12 for inneværende skoleår, slik at skoleåret tilsvarer regnskapsåret. Kilde: VIGO.

((mr("Korr bto driftsutg til spesialunderv og særskilt tilpasset oppl (560), konsern"))/(mr("Elever enhetskostnader vektet, i fylkeskomm videregående opplæring")))*1000

Publiseres	1	Desimaler	0	Gjennomsnitt	1
Tidsseriebrudd	0000	Innrykk	0	Frigivning	2009-03-15 10:00:00
Enhet	Kroner				

195 Indikator Utgifter art 350 kjøp fra kommuner 560 Spesialunderv og særskilt tilpasset opplæring per elev, konsern

ID VGOK1887096P00005677

Indikatoren viser utgifter ført på art 350, Kjøp fra kommuner, for funksjon 560, spesialundervisning og særskilt tilpasset opplæring, konsern, per elev i videregående opplæring.

Indikatoren utgjør tilleggsinformasjon til de andre enhetskostnadsindikatorerne for funksjon 560. Innenfor området spesialundervisning og særskilt tilpasset opplæring foregår i utstrakt grad kjøp av tjenester fra kommuner for å gi den enkelte elev et tilpasset tilbud. Disse kostnadene inngår ikke i korrigererte brutto driftsutgifter etter standard definisjon, heller ikke i utvidet definisjon av korrigererte brutto driftsutgifter inkludert kjøp av tjenester fra egne foretak og IKS.

Selv om nevner i indikatoren er ALLE elever i videregående opplæring - og ikke antall elever som får spesialundervisning eller særskilt tilpasset opplæring (pga. variabel kvalitet/underrapportering i elevdata), forsøkes med indikatoren å vise enhetskostnaden for den aktuelle tjenesten. Indikatoren kan med dette også direkte vurderes i sammenheng med andre enhetskostnader som omfatter funksjon 560.

Teller: Utgifter ført på art 350, Kjøp fra kommuner, for funksjon 560. Data hentet fra fylkeskommuneregnskapet og regnskapene til fylkeskommunale foretak (FKF), interkommunale samarbeider og interkommunale selskaper (IKS).

Nevner: Elever i fylkeskommunal videregående opplæring, etter skolefylke. Tallet er vektet i forholdet 7/12 for foregående skoleår og 5/12 for inneværende skoleår, slik at skoleåret tilsvarer regnskapsåret. Kilde: VIGO.

((mr("Utgifter kjøp fra kommuner (art 350) funksjon 560, konsern"))/(mr("Elever enhetskostnader vektet, i fylkeskomm videregående opplæring")))*1000

Publiseres	1	Desimaler	0	Gjennomsnitt	1
Tidsseriebrudd	0000	Innrykk	1	Frigivning	2009-03-16 10:00:00
Enhet	Kroner				

196 Indikator Korr bto driftsutg 521 Utdprog studiespesialisering per elev, konsern

ID VGOK2145490P00026068

Indikatoren viser korrigerede brutto driftsutgifter til utdanningsprogram for studiespesialisering, konsern, per elev. Indikatoren viser dermed enhetskostnadene eller produktiviteten ved den aktuelle tjenesten. Elever i landslinjer og elever i opplæringsstilbud tilpasset voksne er ikke tatt med under de enkelte studieretningene, men under funksjonene 559 Landslinjer og 581 Voksenopplæring etter opplæringsloven.

Korrigerede brutto driftsutgifter omfatter driftsutgiftene ved fylkeskommunens egen tjenesteproduksjon pluss avskrivninger minus dobbeltføringer som skyldes viderefordeling av utgifter/internkjøp mv.

Teller: Korrigerede brutto driftsutgifter (kontoklasse 1 og 3, artene (010-290) + 429 + 590 - (690, 710, 729, 790)) for funksjon 521. Data hentet fra fylkeskommuneregnskapet og regnskapene til fylkeskommunale foretak (FKF), interkommunale samarbeider og interkommunale selskaper (IKS).

Nevner: Elever i utdanningsprogram for studiespesialisering i fylkeskommunale videregående skoler, etter skolefylke. Tallet er vektet i forholdet fjorårstall 7/12 og rapporteringsåret 5/12, per 1.10., slik at skoleåret tilsvarende regnskapsåret. Kilde: VIGO.

**(mr("Korr bto driftsutg utdprog studiespesialisering (521), konsern"))/
(mr("Elever enhetskostnader vektet, utdprog studiespesialisering"))*1000**

Publiseres	1	Desimaler	0	Gjennomsnitt	1
Tidsseriebrudd	0000	Innrykk	0	Frigivning	2009-03-16 10:00:00
Enhet	Kroner				

197 Indikator Korr bto driftsutg 527 Utdprog idrettsfag per elev, konsern

ID VGOK2145820P00026101

Indikatoren viser korrigerede brutto driftsutgifter til utdanningsprogram for idrettsfag, konsern, per elev. Indikatoren viser dermed enhetskostnadene eller produktiviteten ved den aktuelle tjenesten. Elever i landslinjer og elever i opplæringsstilbud tilpasset voksne er ikke tatt med under de enkelte studieretningene, men under funksjonene 559 Landslinjer og 581 Voksenopplæring etter opplæringsloven.

Korrigerede brutto driftsutgifter omfatter driftsutgiftene ved fylkeskommunens egen tjenesteproduksjon pluss avskrivninger minus dobbeltføringer som skyldes viderefordeling av utgifter/internkjøp mv.

Teller: Korrigerede brutto driftsutgifter (kontoklasse 1 og 3, artene (010-290) + 429 + 590 - (690, 710, 729, 790)) for funksjon 527. Data hentet fra fylkeskommuneregnskapet og regnskapene til fylkeskommunale foretak (FKF), interkommunale samarbeider og interkommunale selskaper (IKS).

Nevner: Elever i utdanningsprogram for idrettsfag i fylkeskommunale videregående skoler, etter skolefylke. Tallet er vektet i forholdet fjorårstall 7/12 og rapporteringsåret 5/12, per 1.10., slik at skoleåret tilsvarende regnskapsåret. Kilde: VIGO.

**(mr("Korr bto driftsutg utdprog idrettsfag (527), konsern"))/
(mr("Elever enhetskostnader vektet, utdprog idrettsfag"))*1000**

Publiseres	1	Desimaler	0	Gjennomsnitt	1
Tidsseriebrudd	0000	Innrykk	0	Frigivning	2009-03-16 10:00:00
Enhet	Kroner				

198 Indikator Korr bto driftsutg 529 Utdprog musikk, dans og drama per elev, konsern

ID VGOK2148303P00026427

Indikatoren viser korrigererte brutto driftsutgifter til utdanningsprogram for musikk, dans og drama, konsern, per elev. Indikatoren viser dermed enhetskostnadene eller produktiviteten ved den aktuelle tjenesten. Elever i landslinjer og elever i opplæringstilbud tilpasset voksne er ikke tatt med under de enkelte studieretningene, men under funksjonene 559 Landslinjer og 581 Voksenopplæring etter opplæringsloven.

Korrigererte brutto driftsutgifter omfatter driftsutgiftene ved fylkeskommunens egen tjenesteproduksjon pluss avskrivninger minus dobbeltføringer som skyldes viderefordeling av utgifter/internkjøp mv.

Teller: Korrigererte brutto driftsutgifter (kontoklasse 1 og 3, artene (010-290) + 429 + 590 - (690, 710, 729, 790)) for funksjon 529. Data hentet fra fylkeskommuneregnskapet og regnskapene til fylkeskommunale foretak (FKF), interkommunale samarbeider og interkommunale selskaper (IKS).

Nevner: Elever i utdanningsprogram for musikk, dans og drama i fylkeskommunale videregående skoler, etter skolefylke. Tallet er vektet i forholdet fjorårstall 7/12 og rapporteringsåret 5/12, per 1.10., slik at skoleåret tilsvare regnskapsåret. Kilde: VIGO.

**(mr("Korr bto driftsutg utdprog musikk, dans og drama (529), konsern"))/
(mr("Elever enhetskostnader vektet, utdprog musikk, dans og drama"))*1000**

Publiseres	1	Desimaler	0	Gjennomsnitt	1
Tidsseriebrudd	0000	Innrykk	0	Frigivning	2009-03-16 10:00:00
Enhet	Kroner				

199 Indikator Korr bto driftsutg 522 Utdprog bygg- og anleggsteknikk per elev, konsern

ID VGOK2148489P00026456

Indikatoren viser korrigererte brutto driftsutgifter til utdanningsprogram for bygg- og anleggsteknikk, konsern, per elev. Indikatoren viser dermed enhetskostnadene eller produktiviteten ved den aktuelle tjenesten. Elever i landslinjer og elever i opplæringstilbud tilpasset voksne er ikke tatt med under de enkelte studieretningene, men under funksjonene 559 Landslinjer og 581 Voksenopplæring etter opplæringsloven.

Korrigererte brutto driftsutgifter omfatter driftsutgiftene ved fylkeskommunens egen tjenesteproduksjon pluss avskrivninger minus dobbeltføringer som skyldes viderefordeling av utgifter/internkjøp mv.

Teller: Korrigererte brutto driftsutgifter (kontoklasse 1 og 3, artene (010-290) + 429 + 590 - (690, 710, 729, 790)) for funksjon 522. Data hentet fra fylkeskommuneregnskapet og regnskapene til fylkeskommunale foretak (FKF), interkommunale samarbeider og interkommunale selskaper (IKS).

Nevner: Elever i utdanningsprogram for bygg- og anleggsteknikk i fylkeskommunale videregående skoler, etter skolefylke. Tallet er vektet i forholdet fjorårstall 7/12 og rapporteringsåret 5/12, per 1.10., slik at skoleåret tilsvare regnskapsåret. Kilde: VIGO.

**(mr("Korr bto driftsutg utdprog bygg- og anleggsteknikk (522), konsern"))/
(mr("Elever enhetskostnader vektet, utdprog bygg- og anleggsteknikk"))*1000**

Publiseres	1	Desimaler	0	Gjennomsnitt	1
Tidsseriebrudd	0000	Innrykk	0	Frigivning	2009-03-16 10:00:00
Enhet	Kroner				

200 Indikator Korr bto driftsutg 523 Utdprog elektrofag per elev, konsern

ID VGOK2148583P00026464

Indikatoren viser korrigerede brutto driftsutgifter til utdanningsprogram for elektrofag, konsern, per elev. Indikatoren viser dermed enhetskostnadene eller produktiviteten ved den aktuelle tjenesten. Elever i landslinjer og elever i opplæringsstilbud tilpasset voksne er ikke tatt med under de enkelte studieretningene, men under funksjonene 559 Landslinjer og 581 Voksenopplæring etter opplæringsloven.

Korrigerede brutto driftsutgifter omfatter driftsutgiftene ved fylkeskommunens egen tjenesteproduksjon pluss avskrivninger minus dobbeltføringer som skyldes viderefordeling av utgifter/interkjøp mv.

Teller: Korrigerede brutto driftsutgifter (kontoklasse 1 og 3, artene (010-290) + 429 + 590 - (690, 710, 729, 790)) for funksjon 523. Data hentet fra fylkeskommuneregnskapet og regnskapene til fylkeskommunale foretak (FKF), interkommunale samarbeider og interkommunale selskaper (IKS).

Nevner: Elever i utdanningsprogram for elektrofag i fylkeskommunale videregående skoler, etter skolefylke. Tallet er vektet i forholdet fjorårstall 7/12 og rapporteringsåret 5/12, per 1.10., slik at skoleåret tilsvarer regnskapsåret. Kilde: VIGO.

**(mr("Korr bto driftsutg utdprog elektrofag (523), konsern"))/
(mr("Elever enhetskostnader vektet, utdprog elektrofag"))*1000**

Publiseres	1	Desimaler	0	Gjennomsnitt	1
Tidsseriebrudd	0000	Innrykk	0	Frigivning	2009-03-16 10:00:00
Enhet	Kroner				

201 Indikator Korr bto driftsutg 524 Utdprog design og håndverk per elev, konsern

ID VGOK2148668P00026476

Indikatoren viser korrigerede brutto driftsutgifter til utdanningsprogram for design og håndverk, konsern, per elev. Indikatoren viser dermed enhetskostnadene eller produktiviteten ved den aktuelle tjenesten. Elever i landslinjer og elever i opplæringsstilbud tilpasset voksne er ikke tatt med under de enkelte studieretningene, men under funksjonene 559 Landslinjer og 581 Voksenopplæring etter opplæringsloven.

Korrigerede brutto driftsutgifter omfatter driftsutgiftene ved fylkeskommunens egen tjenesteproduksjon pluss avskrivninger minus dobbeltføringer som skyldes viderefordeling av utgifter/interkjøp mv.

Teller: Korrigerede brutto driftsutgifter (kontoklasse 1 og 3, artene (010-290) + 429 + 590 - (690, 710, 729, 790)) for funksjon 524. Data hentet fra fylkeskommuneregnskapet og regnskapene til fylkeskommunale foretak (FKF), interkommunale samarbeider og interkommunale selskaper (IKS).

Nevner: Elever i utdanningsprogram for design og håndverk i fylkeskommunale videregående skoler, etter skolefylke. Tallet er vektet i forholdet fjorårstall 7/12 og rapporteringsåret 5/12, per 1.10., slik at skoleåret tilsvarer regnskapsåret. Kilde: VIGO.

**(mr("Korr bto driftsutg utdprog design og håndverk (524), konsern"))/
(mr("Elever enhetskostnader vektet, utdprog design og håndverk"))*1000**

Publiseres	1	Desimaler	0	Gjennomsnitt	1
Tidsseriebrudd	0000	Innrykk	0	Frigivning	2009-03-16 10:00:00
Enhet	Kroner				

202 Indikator Korr bto driftsutg 525 Utdprog restaurant- og matfag per elev, konsern

ID VGOK2148751P00026490

Indikatoren viser korrigerede brutto driftsutgifter til utdanningsprogram for restaurant- og matfag, konsern, per elev. Indikatoren viser dermed enhetskostnadene eller produktiviteten ved den aktuelle tjenesten. Elever i landslinjer og elever i opplæringstilbud tilpasset voksne er ikke tatt med under de enkelte studieretningene, men under funksjonene 559 Landslinjer og 581 Voksenopplæring etter opplæringsloven.

Korrigerede brutto driftsutgifter omfatter driftsutgiftene ved fylkeskommunens egen tjenesteproduksjon pluss avskrivninger minus dobbeltføringer som skyldes viderefordeling av utgifter/internkjøp mv.

Teller: Korrigerede brutto driftsutgifter (kontoklasse 1 og 3, artene (010-290) + 429 + 590 - (690, 710, 729, 790)) for funksjon 525. Data hentet fra fylkeskommuneregnskapet og regnskapene til fylkeskommunale foretak (FKF), interkommunale samarbeider og interkommunale selskaper (IKS).

Nevner: Elever i utdanningsprogram for restaurant- og matfag i fylkeskommunale videregående skoler, etter skolefylke. Tallet er vektet i forholdet fjorårstall 7/12 og rapporteringsåret 5/12, per 1.10., slik at skoleåret tilsvarer regnskapsåret. Kilde: VIGO.

**(mr("Korr bto driftsutg utdprog restaurant- og matfag (525), konsern"))/
(mr("Elever enhetskostnader vektet, utdprog restaurant- og matfag"))*1000**

Publiseres	1	Desimaler	0	Gjennomsnitt	1
Tidsseriebrudd	0000	Innrykk	0	Frigivning	2009-03-16 10:00:00
Enhet	Kroner				

203 Indikator Korr bto driftsutg 526 Utdprog helse- og sosialfag per elev, konsern

ID VGOK2148834P00026511

Indikatoren viser korrigerede brutto driftsutgifter til utdanningsprogram for helse- og sosialfag, konsern, per elev. Indikatoren viser dermed enhetskostnadene eller produktiviteten ved den aktuelle tjenesten. Elever i landslinjer og elever i opplæringstilbud tilpasset voksne er ikke tatt med under de enkelte studieretningene, men under funksjonene 559 Landslinjer og 581 Voksenopplæring etter opplæringsloven.

Korrigerede brutto driftsutgifter omfatter driftsutgiftene ved fylkeskommunens egen tjenesteproduksjon pluss avskrivninger minus dobbeltføringer som skyldes viderefordeling av utgifter/internkjøp mv.

Teller: Korrigerede brutto driftsutgifter (kontoklasse 1 og 3, artene (010-290) + 429 + 590 - (690, 710, 729, 790)) for funksjon 526. Data hentet fra fylkeskommuneregnskapet og regnskapene til fylkeskommunale foretak (FKF), interkommunale samarbeider og interkommunale selskaper (IKS).

Nevner: Elever i utdanningsprogram for helse- og sosialfag i fylkeskommunale videregående skoler, etter skolefylke. Tallet er vektet i forholdet fjorårstall 7/12 og rapporteringsåret 5/12, per 1.10., slik at skoleåret tilsvarer regnskapsåret. Kilde: VIGO.

**(mr("Korr bto driftsutg utdprog helse- og sosialfag (526), konsern"))/
(mr("Elever enhetskostnader vektet, utdprog helse- og sosialfag"))*1000**

Publiseres	1	Desimaler	0	Gjennomsnitt	1
Tidsseriebrudd	0000	Innrykk	0	Frigivning	2009-03-16 10:00:00
Enhet	Kroner				

204 Indikator Korr bto driftsutg 528 Utdprog teknikk og industriell produksjon per elev, konsern

ID VGOK2148928P00026531

Indikatoren viser korrigererte brutto driftsutgifter til utdanningsprogram for teknikk og industriell produksjon, konsern, per elev. Indikatoren viser dermed enhetskostnadene eller produktiviteten ved den aktuelle tjenesten. Elever i landslinjer og elever i opplæringstilbud tilpasset voksne er ikke tatt med under de enkelte studieretningene, men under funksjonene 559 Landslinjer og 581 Voksenopplæring etter opplæringsloven. Korrigererte brutto driftsutgifter omfatter driftsutgiftene ved fylkeskommunens egen tjenesteproduksjon pluss avskrivninger minus dobbeltføringer som skyldes viderefordeling av utgifter/internkjøp mv. Teller: Korrigererte brutto driftsutgifter (kontoklasse 1 og 3, artene (010-290) + 429 + 590 - (690, 710, 729, 790)) for funksjon 528. Data hentet fra fylkeskommuneregnskapet og regnskapene til fylkeskommunale foretak (FKF), interkommunale samarbeider og interkommunale selskaper (IKS). Nevner: Elever i utdanningsprogram for teknikk og industriell produksjon i fylkeskommunale videregående skoler, etter skolefylke. Tallet er vektet i forholdet fjorårstall 7/12 og rapporteringsåret 5/12, per 1.10., slik at skoleåret tilsvare regnskapsåret. Kilde: VIGO.

**(mr("Korr bto driftsutg utdprog teknikk og ind produksjon (528), konsern"))/
(mr("Elever enhetskostnader vektet, utdprog teknikk og ind produksjon"))*1000**

Publiseres	1	Desimaler	0	Gjennomsnitt	1
Tidsseriebrudd	0000	Innrykk	0	Frigivning	2009-03-16 10:00:00
Enhet	Kroner				

205 Indikator Korr bto driftsutg 530 Utdprog medier og kommunikasjon per elev, konsern

ID VGOK2149114P00026582

Indikatoren viser korrigererte brutto driftsutgifter til utdanningsprogram for medier og kommunikasjon, konsern, per elev. Indikatoren viser dermed enhetskostnadene eller produktiviteten ved den aktuelle tjenesten. Elever i landslinjer og elever i opplæringstilbud tilpasset voksne er ikke tatt med under de enkelte studieretningene, men under funksjonene 559 Landslinjer og 581 Voksenopplæring etter opplæringsloven. Korrigererte brutto driftsutgifter omfatter driftsutgiftene ved fylkeskommunens egen tjenesteproduksjon pluss avskrivninger minus dobbeltføringer som skyldes viderefordeling av utgifter/internkjøp mv. Teller: Korrigererte brutto driftsutgifter (kontoklasse 1 og 3, artene (010-290) + 429 + 590 - (690, 710, 729, 790)) for funksjon 530. Data hentet fra fylkeskommuneregnskapet og regnskapene til fylkeskommunale foretak (FKF), interkommunale samarbeider og interkommunale selskaper (IKS). Nevner: Elever i utdanningsprogram for medier og kommunikasjon i fylkeskommunale videregående skoler, etter skolefylke. Tallet er vektet i forholdet fjorårstall 7/12 og rapporteringsåret 5/12, per 1.10., slik at skoleåret tilsvare regnskapsåret. Kilde: VIGO.

**(mr("Korr bto driftsutg utdprog medier og kommunikasjon (530), konsern"))/
(mr("Elever enhetskostnader vektet, utdprog medier og kommunikasjon"))*1000**

Publiseres	1	Desimaler	0	Gjennomsnitt	1
Tidsseriebrudd	0000	Innrykk	0	Frigivning	2009-03-16 10:00:00
Enhet	Kroner				

206 Indikator Korr bto driftsutg 531 Utdprog naturbruk per elev, konsern

ID VGOK2149185P00026598

Indikatoren viser korrigerede brutto driftsutgifter til utdanningsprogram for naturbruk, konsern, per elev. Indikatoren viser dermed enhetskostnadene eller produktiviteten ved den aktuelle tjenesten. Elever i landslinjer og elever i opplæringsstilbud tilpasset voksne er ikke tatt med under de enkelte studieretningene, men under funksjonene 559 Landslinjer og 581 Voksenopplæring etter opplæringsloven.

Korrigerede brutto driftsutgifter omfatter driftsutgiftene ved fylkeskommunens egen tjenesteproduksjon pluss avskrivninger minus dobbeltføringer som skyldes viderefordeling av utgifter/interkjøp mv.

Teller: Korrigerede brutto driftsutgifter (kontoklasse 1 og 3, artene (010-290) + 429 + 590 - (690, 710, 729, 790)) for funksjon 531. Data hentet fra fylkeskommuneregnskapet og regnskapene til fylkeskommunale foretak (FKF), interkommunale samarbeider og interkommunale selskaper (IKS).

Nevner: Elever i utdanningsprogram for naturbruk i fylkeskommunale videregående skoler, etter skolefylke. Tallet er vektet i forholdet fjorårstall 7/12 og rapporteringsåret 5/12, per 1.10., slik at skoleåret tilsvarer regnskapsåret. Kilde: VIGO.

**(mr("Korr bto driftsutg utdprog naturbruk (531), konsern"))/
(mr("Elever enhetskostnader vektet, utdprog naturbruk"))*1000**

Publiseres	1	Desimaler	0	Gjennomsnitt	1
Tidsseriebrudd	0000	Innrykk	0	Frigivning	2009-03-16 10:00:00
Enhet	Kroner				

207 Indikator Korr bto driftsutg 532 Utdprog service og samferdsel per elev, konsern

ID VGOK2149270P00026628

Indikatoren viser korrigerede brutto driftsutgifter til utdanningsprogram for service og samferdsel, konsern, per elev. Indikatoren viser dermed enhetskostnadene eller produktiviteten ved den aktuelle tjenesten. Elever i landslinjer og elever i opplæringsstilbud tilpasset voksne er ikke tatt med under de enkelte studieretningene, men under funksjonene 559 Landslinjer og 581 Voksenopplæring etter opplæringsloven.

Korrigerede brutto driftsutgifter omfatter driftsutgiftene ved fylkeskommunens egen tjenesteproduksjon pluss avskrivninger minus dobbeltføringer som skyldes viderefordeling av utgifter/interkjøp mv.

Teller: Korrigerede brutto driftsutgifter (kontoklasse 1 og 3, artene (010-290) + 429 + 590 - (690, 710, 729, 790)) for funksjon 532. Data hentet fra fylkeskommuneregnskapet og regnskapene til fylkeskommunale foretak (FKF), interkommunale samarbeider og interkommunale selskaper (IKS).

Nevner: Elever i utdanningsprogram for service og samferdsel i fylkeskommunale videregående skoler, etter skolefylke. Tallet er vektet i forholdet fjorårstall 7/12 og rapporteringsåret 5/12, per 1.10., slik at skoleåret tilsvarer regnskapsåret. Kilde: VIGO.

**(mr("Korr bto driftsutg utdprog service og samferdsel (532), konsern"))/
(mr("Elever enhetskostnader vektet, utdprog service og samferdsel"))*1000**

Publiseres	1	Desimaler	0	Gjennomsnitt	1
Tidsseriebrudd	0000	Innrykk	0	Frigivning	2009-03-16 10:00:00
Enhet	Kroner				

208 Indikator Korr bto driftsutg 538 Allmennfaglige studretn per elev, konsern

ID VGOK0476503326

Indikatoren viser korrigererte brutto driftsutgifter til allmennfaglige studieretninger, konsern, per elev. Indikatoren viser dermed enhetskostnadene eller produktiviteten ved den aktuelle tjenesten. Elever i landslinjer og elever i opplæringstilbud tilpasset voksne er ikke tatt med under studieretningene, men under funksjonene 559 Landslinjer og 581 Voksenopplæring etter opplæringsloven.

Korrigererte brutto driftsutgifter omfatter driftsutgiftene ved fylkeskommunens egen tjenesteproduksjon pluss avskrivninger minus dobbeltføringer som skyldes viderefordeling av utgifter/ internkjøp mv.

Teller: Korrigererte brutto driftsutgifter (kontoklasse 1 og 3, artene (010-290) + 429 + 590 - (690, 710, 729, 790)) for funksjon 538. Data hentet fra fylkeskommuneregnskapet og regnskapene til fylkeskommunale foretak (FKF), interkommunale samarbeider og interkommunale selskaper (IKS).

Nevner: Elever i allmennfaglige studieretninger i fylkeskommunale videregående skoler, etter skolefylke.

Tallet er vektet i forholdet fjorårstall 7/12 og årstall 5/12, per 1.10, slik at skoleåret tilsvarer regnskapsåret.

Kilde: VIGO.

((mr("Korr bto driftsutg til allmennfaglige studieretninger (541, 547 og 549), konsern"))/(mr("Elever enhetskostnader vektet, allmennfaglige studieretninger")))*1000

Publiseres	1	Desimaler	0	Gjennomsnitt	1
Tidsseriebrudd	0000	Innrykk	0	Frigivning	2009-03-15 10:00:00
Enhet	Kroner				

209 Indikator Korr bto driftsutg 539 Yrkesfaglige studretninger per elev, konsern

ID VGOK0508829662

Indikatoren viser korrigererte brutto driftsutgifter til yrkesfaglige studieretninger, konsern, per elev. Indikatoren viser dermed enhetskostnadene eller produktiviteten ved den aktuelle tjenesten. Elever i landslinjer og elever i opplæringstilbud tilpasset voksne er ikke tatt med under studieretningene, men under funksjonene 559 Landslinjer og 581 Voksenopplæring.

Korrigererte brutto driftsutgifter omfatter driftsutgiftene ved fylkeskommunens egen tjenesteproduksjon pluss avskrivninger minus dobbeltføringer som skyldes viderefordeling av utgifter/ internkjøp mv.

Teller: Korrigererte brutto driftsutgifter (kontoklasse 1 og 3, artene (010-290) + 429 + 590 - (690, 710, 729, 790)) for funksjon 539. Data hentet fra fylkeskommuneregnskapet og regnskapene til fylkeskommunale foretak (FKF), interkommunale samarbeider og interkommunale selskaper (IKS).

Nevner: Elever i yrkesfaglige studieretninger i fylkeskommunale videregående skoler, etter skolefylke. Tallet er vektet i forholdet fjorårstall 7/12 og årstall 5/12, per 1.10, slik at skoleåret tilsvarer regnskapsåret. Kilde: VIGO.

((mr("Korr bto driftsutg yrkesfaglige studieretninger (ikke 541, 547, 549 og 554), konsern"))/(mr("Elever enhetskostnader vektet, yrkesfaglige studieretninger")))*1000

Publiseres	1	Desimaler	0	Gjennomsnitt	1
Tidsseriebrudd	0000	Innrykk	0	Frigivning	2009-03-15 10:00:00
Enhet	Kroner				

210 Indikator Korr bto driftsutg 581 Voksenopplæring etter opplæringsloven per deltaker, konsern

ID KS1010672117208088

Indikatoren viser korrigererte brutto driftsutgifter til voksenopplæring etter opplæringsloven, konsern, per deltaker i opplæringstiltak tilpasset voksne eller som har dokumentert realkompetanse. Kostnadselementer omfatter bl.a. særskilte tilbud for voksne rettet mot tilegnelse av kompetanse fra videregående opplæring, vurdering av realkompetanse for voksne uavhengig av rettsstatus, og administrasjon av opplæring for voksne. Det er forutsatt at personer rapportert med elevstatus "V" (i tilbud tilpasset voksne), er kostnadsført på denne funksjonen.

Korrigererte brutto driftsutgifter omfatter driftsutgiftene ved fylkeskommunens egen tjenesteproduksjon pluss avskrivninger minus dobbeltføringer som skyldes viderefordeling av utgifter/ internkjøp mv.

Teller: Korrigererte brutto driftsutgifter (kontoklasse 1 og 3, artene (010-290) + 429 + 590 - artene (690, 710, 729, 790)) for funksjon 581. Data hentet fra fylkeskommuneregnskapet og regnskapene til fylkeskommunale foretak (FKF), interkommunale samarbeider og interkommunale selskaper (IKS).

Nevner: Personer som er i opplæringstiltak tilpasset voksne eller som har utfylt dato for dokumentert realkompetansevurdering, foregående skoleår eller per 1. oktober i rapporteringsåret.

((mr("Korr bto driftsutg til voksenopplæring fullfinansiert av fylkeskomm (581), konsern"))/(mr("Personer i tilbud tilpasset voksne, opplæring/realkomp.vurdering, unntatt lærlinger, skolefylke")))*1000

Publiseres	1	Desimaler	0	Gjennomsnitt	1
Tidsseriebrudd	2003	Innrykk	0	Frigivning	2009-03-15 10:00:00
Enhet	Kroner				

211 Indikator Lønnsutgifter 581 Voksenopplæring etter opplæringsloven per deltaker, konsern

ID KS1010672244230705

Indikatoren viser arbeidsproduktiviteten målt ved lønnsutgifter ved voksenopplæring etter opplæringsloven, konsern, per elev i opplæringstiltak tilpasset voksne eller som er realkompetansevurdert. Det forutsettes her at utgifter i tilknytning til elevstatus V (i tilbud tilpasset voksne) i elevtallene, er ført på funksjon 581.

Kostnadselementer omfatter bl.a. særskilte tilbud for voksne rettet mot tilegnelse av kompetanse fra videregående opplæring, vurdering av realkompetanse for voksne uavhengig av rettsstatus, og administrasjon av opplæring for voksne.

Lønnsutgifter omfatter lønn og sosiale utgifter ved egen tjenesteproduksjon korrigerert for sykelønnsrefusjon.

Teller: Lønnsutgifter (kontoklasse 1 og 3, artene (010-099) - 710) for voksenopplæringsfunksjonen 581, voksenopplæring etter opplæringsloven. Data hentet fra fylkeskommuneregnskapet og regnskapene til fylkeskommunale foretak (FKF), interkommunale samarbeider og interkommunale selskaper (IKS).

Nevner: Personer som er i opplæringstiltak tilpasset voksne eller som har utfylt dato for dokumentert realkompetansevurdering, foregående skoleår eller per 1. oktober i rapporteringsåret.

((mr("Lønnsutgifter til voksenoppl fullfinansiert av fylkeskomm (581), konsern"))/(mr("Personer i tilbud tilpasset voksne, opplæring/realkomp.vurdering, unntatt lærlinger, skolefylke")))*1000

Publiseres	1	Desimaler	0	Gjennomsnitt	1
Tidsseriebrudd	2003	Innrykk	1	Frigivning	2009-03-15 10:00:00
Enhet	Kroner				

212 Indikator Korr bto driftsutg 554 Fagskoleutdanning per student, konsern

ID KS95200613602620

Indikatoren viser korrigerede brutto driftsutgifter til fagskole (funksjon 554), konsern, per student i fagskoleutdanning i fylkeskommunen. Indikatoren viser dermed enhetskostnadene eller produktiviteten ved den aktuelle tjenesten.

Korrigerede brutto driftsutgifter omfatter driftsutgiftene ved fylkeskommunens egen tjenesteproduksjon pluss avskrivninger minus dobbeltføringer som skyldes viderefordeling av utgifter/ internkjøp mv.

Teller: Korrigerede brutto driftsutgifter (kontoklasse 1 og 3, artene (010-290) + 429 + 590 - (690, 710, 729, 790)) funksjon 554. Data hentet fra fylkeskommuneregnskapet og regnskapene til fylkeskommunale foretak (FKF), interkommunale samarbeider og interkommunale selskaper (IKS).

Nevner: Studenter i fagskoleutdanning i fylkeskommunen, etter skolefylke. Tallet er vektet i forholdet fjorårstall 7/12 og årstall 5/12, per 1.10., slik at skoleåret tilsvarer regnskapsåret. Kilde: VIGO.

((mr("Korr bto driftsutg til teknisk fagskole (554), konsern"))/(mr("Studenter fylkeskommunal fagskoleutdanning vektet")))*1000

Fotnote

I 2007 og 2008 er indikatoren for enkelte fylkeskommuner påvirket av mangler i innrapporteringen av studenter i fagskoleutdanning for 2007.

Publiseres	1	Desimaler	0	Gjennomsnitt	1
Tidsseriebrudd	2003	Innrykk	0	Frigivning	2009-03-16 10:00:00
Enhet	Kroner				

213 Indikator Lønnsutgifter 554 Fagskoleutdanning per student, konsern

ID KS98205418429786

Indikatoren viser arbeidsproduktiviteten målt ved lønnsutgifter til Fagskole (funksjon 554), konsern, per student i fagskoleutdanning i fylkeskommunen.

Lønnsutgifter omfatter lønn og sosiale utgifter ved egen tjenesteproduksjon korrigeret for sykkelønsrefusjon. Teller: Lønnsutgifter (kontoklasse 1 og 3, artene (010-099) - 710) for funksjon 554. Data hentet fra fylkeskommuneregnskapet og regnskapene til fylkeskommunale foretak (FKF), interkommunale samarbeider og interkommunale selskaper (IKS).

Nevner: Studenter i teknisk fagskole og annen fagskole etter skolefylke. Tallet er vektet i forholdet fjorårstall 7/12 og årstall 5/12, per 1.10., slik at skoleåret tilsvarer regnskapsåret. Kilde: VIGO.

((mr("Lønnsutgifter til teknisk fagskole (554), konsern"))/(mr("Studenter fylkeskommunal fagskoleutdanning vektet")))*1000

Fotnote

I 2007 og 2008 er indikatoren for enkelte fylkeskommuner påvirket av mangler i innrapporteringen av studenter i fagskoleutdanning for 2007.

Publiseres	1	Desimaler	0	Gjennomsnitt	1
Tidsseriebrudd	2003	Innrykk	1	Frigivning	2009-03-16 10:00:00
Enhet	Kroner				

267 Mellomregning Korr bto driftsutgifter 510-590 Utdanning i fylkeskommunen, konsern

ID KS98258074614412

Tekst-ID Korr bto driftsutg, utdanning i fylkeskommunen (510-590), konsern

Korrigerte brutto driftsutgifter (kontoklasse 1 og 3, artene (010-290)+ 429 + 590 - (690, 710, 729, 790)) for funksjonene 510, 515, 520, 521 - 532, 538, 539, 554, 559, 560, 570, 581, og 590. Fra og med 2006 erstatter funksjonene for utdanningsprogrammer de tidligere funksjonene for studieretninger. Utgifter til studieretninger er samlet under funksjonene 538 og 539.

Data hentet fra fylkeskommuneregnskapet og regnskapene til fylkeskommunale foretak (FKF), interkommunale samarbeider og interkommunale selskaper (IKS).

Korrigerte brutto driftsutgifter viser driftsutgifter ved fylkeskommunens egen tjenesteproduksjon, pluss avskrivninger, minus dobbeltføringer som skyldes viderefordeling av utgifter/ internkjøp mv.

((kontoklasse("1" "3")+

funksjon("510+515+520+521..532+538+539+554+559+560+570+581+590"))+mr("Korrigerte brutto driftsutgifter, art, konsern"))

Publiseres	1	Desimaler	0	Gjennomsnitt	0
Tidsseriebrudd	0000	Innrykk	0	Frigivning	2009-03-16 10:00:00
Enhet	1000 Kroner				

268 Mellomregning Korr bto driftsutg 510-560 Videregående opplæring, konsern

ID KS98051580423840

Tekst-ID Korr bto driftsutg, videregående oppl og tekn fagskole (510-560), konsern

Korrigerte brutto driftsutgifter (kontoklasse 1 og 3, artene (010-290)+ 429 + 590 - (690, 710, 729, 790)) for funksjonene 510, 515, 520, 521, 522, 523, 524, 525, 526, 527, 528, 529, 530, 531, 532, 538, 539, 559, 560 (dvs. videregående opplæring, med unntak av videregående opplæring for voksne). Fra og med 2006 er utgifter til studieretningene samlet i funksjonene 538 og 539, mens utdanningsprogrammene er dekket i funksjonene 521 - 532.

Data hentet fra fylkeskommuneregnskapet og regnskapene til fylkeskommunale foretak (FKF), interkommunale samarbeider og interkommunale selskaper (IKS).

Korrigerte brutto driftsutgifter viser driftsutgifter ved fylkeskommunens egen tjenesteproduksjon, pluss avskrivninger, minus dobbeltføringer som skyldes viderefordeling av utgifter/ internkjøp mv.

(kontoklasse("1" "3")+funksjon("510+515+520+521..532+538+539+559+560"))+mr("Korrigerte brutto driftsutgifter, art, konsern"))

Publiseres	1	Desimaler	0	Gjennomsnitt	0
Tidsseriebrudd	2002	Innrykk	0	Frigivning	2009-03-16 10:00:00
Enhet	1000 Kroner				

269 Mellomregning Korr bto driftsutg 570 Fagopplæring i arbeidslivet, konsern

ID KS98257644931554

Tekst-ID Korr bto driftsutg (inkl. overf. til andre private), lærlinger (570), konsern

Korrigerte brutto driftsutgifter (kontoklasse 1 og 3, artene (010-290)+ 429 + 590 - (690, 710, 729, 790)) for funksjon 570 Fagopplæring i arbeidslivet. I tillegg er art 370 (kjøp fra private) tatt med. Data fra fylkeskommuneregnskapet og regnskapene til fylkeskommunale foretak (FKF), interkommunale samarbeider og interkommunale selskaper (IKS).

Korrigerte brutto driftsutgifter viser driftsutgifter ved fylkeskommunens egen tjenesteproduksjon, pluss avskrivninger, minus dobbeltføringer som skyldes viderefordeling av utgifter/ internkjøp mv.

(kontoklasse("1" "3")+funksjon("570"))+mr("Korrigerte brutto driftsutgifter, art")+funksjon("570")+art("370"))

Publiseres	1	Desimaler	0	Gjennomsnitt	0
Tidsseriebrudd	0000	Innrykk	0	Frigivning	2009-03-15 10:00:00
Enhet	1000 Kroner				

270 Mellomregning Bto driftsutg 570 Fagopplæring i arbeidslivet, inkl. refusjon fra andre fylkeskomm, konsern

ID KSK1109852409P00005348

Tekst-ID Bto driftsutg (inkl. refusjon fra andre fylkeskomm), lærlinger (570), konsern

Brutto driftsutgifter (Kontoklasse 1 og 3, (010..480) + 590 - (690, 710, 729, 790), i tillegg er fratrukket art 730 (refusjon fra andre fylkeskommuner) - for funksjon 570 Fagopplæring i arbeidslivet.

Brutto driftsutgifter omfatter driftsutgiftene ved fylkeskommunens egen tjenesteproduksjon + kjøp av varer og tjenester fra andre + overføringer fra andre.

Data hentet fra fylkeskommuneregnskapet og regnskapene til fylkeskommunale foretak (FKF), interkommunale samarbeider og interkommunale selskaper (IKS).

**(kontoklasse("1" "3")+funksjon("570")+mr("Brutto driftsutgifter, art, konsern"))+
(kontoklasse("1")+funksjon("570")+art("730")) + (kontoklasse("3")+funksjon("570")+art("730"))**

Interne notater

Brutto driftsutgifter - inntekt fra andre fylkeskommuner (a730)

Publiseres 1 Desimaler 0 Gjennomsnitt 0

Tidsseriebrudd 2003 Innrykk 0 Frigivning 2009-03-16 10:00:00

Enhet 1000 Kroner

271 Mellomregning Korr bto driftsutg 510 Skolelokaler og internater, konsern

ID KS98276833317973

Tekst-ID Korr bto driftsutg til skolelokaler, forvaltning og skyss (510), konsern

Korrigerte brutto driftsutgifter (kontoklasse 1 og 3, artene (010-290)+ 429 + 590 - (690, 710, 729, 790)) for funksjon 510 "Skolelokaler og internater". Data hentet fra fylkeskommuneregnskapet og regnskapene til fylkeskommunale foretak (FKF), interkommunale samarbeider og interkommunale selskaper (IKS).

Korrigerte brutto driftsutgifter viser driftsutgifter ved fylkeskommunens egen tjenesteproduksjon, pluss avskrivninger, minus dobbeltføringer som skyldes viderefordeling av utgifter/ internkjøp mv.

(kontoklasse("1" "3")+funksjon("510")+mr("Korrigerte brutto driftsutgifter, art, konsern"))

Publiseres 1 Desimaler 0 Gjennomsnitt 0

Tidsseriebrudd 1999 Innrykk 0 Frigivning 2009-03-16 10:00:00

Enhet 1000 Kroner

272 Mellomregning Korr bto driftsutg 515 Skoleforvaltning, konsern

ID K1236779419P21434

Tekst-ID Korr bto driftsutg til skoleforvaltning (515), konsern

Korrigerte brutto driftsutgifter (kontoklasse 1 og 3, artene (010-290)+ 429 + 590 - (690, 710, 729, 790)) for funksjon 515 Skoleforvaltning. Data fra fylkeskommuneregnskapet og regnskapene til fylkeskommunale foretak (FKF), interkommunale samarbeider og interkommunale selskaper (IKS).

Korrigerte brutto driftsutgifter viser driftsutgifter ved fylkeskommunens egen tjenesteproduksjon, pluss avskrivninger, minus dobbeltføringer som skyldes viderefordeling av utgifter/ internkjøp mv.

(funksjon("515")+mr("Korrigerte brutto driftsutgifter, art, konsern"))

Publiseres 1 Desimaler 0 Gjennomsnitt 1

Tidsseriebrudd 0000 Innrykk 0 Frigivning 2009-03-16 10:00:00

Enhet 1000 Kroner

273 Mellomregning Korr bto driftsutg 520 Ped. ledelse, ped. fellesutg, gjesteelevoppgjør, konsern

ID KS98284741713075

Tekst-ID Korr bto driftsutg til undervisning (520), konsern

Korrigerte brutto driftsutgifter (kontoklasse 1 og 3, artene (010-290)+ 429 + 590 - (690, 710, 729, 790)) for funksjon 520 "Pedagogisk ledelse, pedagogiske fellesutgifter og gjesteelevoppgjør". Data hentet fra fylkeskommuneregnskapet og regnskapene til fylkeskommunale foretak (FKF), interkommunale samarbeider og interkommunale selskaper (IKS). Merk at artene som vedrører gjesteelevoppgjør ikke inngår i definisjonen av korrigerte brutto driftsutgifter.

Korrigerte brutto driftsutgifter viser driftsutgifter ved fylkeskommunens egen tjenesteproduksjon, pluss avskrivninger, minus dobbeltføringer som skyldes viderefordeling av utgifter/ internkjøp mv.

(kontoklasse("1" "3")+ funksjon("520")+ mr("Korrigerte brutto driftsutgifter, art, konsern"))

Publiseres 1 Desimaler 0 Gjennomsnitt 0

Tidsseriebrudd 1999 Innrykk 0 Frigivning 2009-03-16 10:00:00

Enhet 1000 Kroner

274 Mellomregning Lønnsutgifter 520 Ped. ledelse, ped. fellesutg, gjesteelevoppgjør, konsern

ID KS98285196522877

Tekst-ID Lønnsutgifter til undervisning (520), konsern

Lønnsutgifter (kontoklasse 1 og 3, artene (010-099) - 710), for funksjon 520, Pedagogisk ledelse, pedagogiske fellesutgifter og gjesteelevoppgjør. Data hentet fra fylkeskommuneregnskapet og regnskapene til fylkeskommunale foretak (FKF), interkommunale samarbeider og interkommunale selskaper (IKS). Merk at artene som vedrører gjesteelevoppgjør ikke inngår.

Lønnsutgifter omfatter lønn og sosiale utgifter ved egen tjenesteproduksjon, korrigert for sykelønnsrefusjon.

((kontoklasse("1")+funksjon("520")+mr("Lønn, art")) +

(kontoklasse("3")+funksjon("520")+mr("Lønn, art")))

Publiseres 1 Desimaler 0 Gjennomsnitt 0

Tidsseriebrudd 1999 Innrykk 0 Frigivning 2009-03-16 10:00:00

Enhet 1000 Kroner

275 Mellomregning Korr bto driftsutg 521-539, 559 Alle utdanningsprogram/studieretninger, konsern

ID KS98285211620166

Tekst-ID Korr bto driftsutg til alle studieretninger (541-556, ikke 554), konsern

Korrigerte brutto driftsutgifter (kontoklasse 1 og 3, artene (010-290)+ 429 + 590 - (690, 710, 729, 790)) for funksjonene 521-532, 538, 539, 559 (dvs. utgifter til utdanningsprogrammene og studieretningene i videregående opplæring + landslinjer). Fra og med 2006 er studieretningene samlet i to fellesfunksjoner, mens kostnadene for de nye utdanningsprogrammene er relatert til nye funksjoner. Data hentet fra fylkeskommuneregnskapet og regnskapene til fylkeskommunale foretak (FKF), interkommunale samarbeider og interkommunale selskaper (IKS).

Korrigerte brutto driftsutgifter viser driftsutgifter ved fylkeskommunens egen tjenesteproduksjon, pluss avskrivninger, minus dobbeltføringer som skyldes viderefordeling av utgifter/ internkjøp mv.

(kontoklasse("1" "3")+ funksjon("521..532+538+539+559")+ mr("Korrigerte brutto driftsutgifter, art, konsern"))

Publiseres 1 Desimaler 0 Gjennomsnitt 0

Tidsseriebrudd 1999 Innrykk 0 Frigivning 2009-03-16 10:00:00

Enhet 1000 Kroner

276 Mellomregning Lønnsutgifter 521-539,559 Alle utdanningsprogram/studieretninger, konsern

ID KS98285253323184

Tekst-ID Lønnsutgifter til alle studieretninger (541-556, ikke 554), konsern

Lønnsutgifter (kontoklasse 1 og 3, artene (010-099) - 710), for funksjonene 521, 522, 523, 524, 525, 526, 527, 528, 529, 530, 531, 532, 538, 539, og 559 (utdanningsprogrammer og studieretninger i videregående opplæring inkludert landslinjer). Data hentet fra fylkeskommuneregnskapet og regnskapene til fylkeskommunale foretak (FKF), interkommunale samarbeider og interkommunale selskaper (IKS). Lønnsutgifter omfatter lønn og sosiale utgifter ved egen tjenesteproduksjon, korrigert for sykkelønsrefusjon.

((kontoklasse("1")+funksjon("521..532+538+539+559")+ mr("Lønn, art")) + (kontoklasse("3")+funksjon("521..532+538+539+559")+ mr("Lønn, art"))))

Publiseres 1 Desimaler 0 Gjennomsnitt 0

Tidsseriebrudd 1999 Innrykk 0 Frigivning 2009-03-16 10:00:00

Enhet 1000 Kroner

277 Mellomregning Korr bto driftsutg 560 Spesialunderv og særskilt tilpasset oppl, konsern

ID KS98285280306146

Tekst-ID Korr bto driftsutg til spesialunderv og særskilt tilpasset oppl (560), konsern

Korrigerte brutto driftsutgifter (kontoklasse 1 og 3, artene (010-290)+ 429 + 590 - (690, 710, 729, 790)) for funksjon 560, Spesialundervisning og særskilt tilpasset opplæring. Data hentet fra fylkeskommuneregnskapet og regnskapene til fylkeskommunale foretak (FKF), interkommunale samarbeider og interkommunale selskaper (IKS).

Korrigerte brutto driftsutgifter viser driftsutgifter ved fylkeskommunens egen tjenesteproduksjon, pluss avskrivninger, minus dobbeltføringer som skyldes viderefordeling av utgifter/ internkjøp mv.

(kontoklasse("1" "3")+ funksjon("560")+ mr("Korrigerte brutto driftsutgifter, art, konsern"))

Publiseres 1 Desimaler 0 Gjennomsnitt 0

Tidsseriebrudd 1999 Innrykk 0 Frigivning 2009-03-16 10:00:00

Enhet 1000 Kroner

278 Mellomregning Lønnsutgifter 560 Spesialundervisning og særskilt tilpasset opplæring, konsern

ID KS98285299123402

Tekst-ID Lønnsutgifter til spesialundervisning og særskilt tilpasset opplæring (560), konsern

Lønnsutgifter (kontoklasse 1 og 3, artene (010-099) - 710), for funksjon 560, Spesialundervisning og særskilt tilpasset opplæring. Data hentet fra fylkeskommuneregnskapet og regnskapene til fylkeskommunale foretak (FKF), interkommunale samarbeider og interkommunale selskaper (IKS).

Lønnsutgifter omfatter lønn og sosiale utgifter ved egen tjenesteproduksjon, korrigert for sykkelønsrefusjon.

((kontoklasse("1")+ funksjon("560")+ mr("Lønn, art")) + (kontoklasse("3")+ funksjon("560")+ mr("Lønn, art"))))

Publiseres 1 Desimaler 0 Gjennomsnitt 0

Tidsseriebrudd 1999 Innrykk 0 Frigivning 2009-03-16 10:00:00

Enhet 1000 Kroner

279 Mellomregning Utgifter kjøp fra kommuner (art 350) funksjon 560 Spesialunderv og særskilt tilpasset opplæring, konsern

ID KSK1171886791P00005625

Tekst-ID Utgifter kjøp fra kommuner (art 350) funksjon 560, konsern

Utgifter ført på art 350, Kjøp fra kommuner, for funksjon 560. Data hentet fra fylkeskommuneregnskapet og regnskapene til fylkeskommunale foretak (FKF), interkommunale samarbeider og interkommunale selskaper (IKS).

((kontoklasse("1")+ funksjon("560")+art("350")) +(kontoklasse("3")+ funksjon("560")+art("350")))

Publiseres 1 Desimaler 0 Gjennomsnitt 1

Tidsseriebrudd 0000 Innrykk 0 Frigivning 2009-03-16 10:00:00

Enhet 1000 Kroner

280 Mellomregning Korr bto driftsutg 581 Voksenopplæring etter opplæringsloven, konsern

ID KS1010673942241864

Tekst-ID Korr bto driftsutg til voksenopplæring fullfinansiert av fylkeskomm (581), konsern

Korrigerte brutto driftsutgifter (kontoklasse 1 og 3, artene (010-290)+ 429 + 590 - (690, 710, 729, 790)) for funksjon 581, Voksenopplæring etter opplæringsloven. Data hentet fra fylkeskommuneregnskapet og regnskapene til fylkeskommunale foretak (FKF), interkommunale samarbeider og interkommunale selskaper (IKS).

Korrigerte brutto driftsutgifter viser driftsutgifter ved fylkeskommunens egen tjenesteproduksjon, pluss avskrivninger, minus dobbeltføringer som skyldes viderefordeling av utgifter/ internkjøp mv.

(kontoklasse("1" "3")+ funksjon("581")+ mr("Korrigerte brutto driftsutgifter, art, konsern"))

Publiseres 1 Desimaler 0 Gjennomsnitt 0

Tidsseriebrudd 0000 Innrykk 0 Frigivning 2009-03-16 10:00:00

Enhet 1000 Kroner

281 Mellomregning Lønnsutgifter 581 Voksenoppl etter opplæringsloven, konsern

ID KS1010674127241288

Tekst-ID Lønnsutgifter til voksenoppl fullfinansiert av fylkeskomm (581), konsern

Lønnsutgifter (kontoklasse 1 og 3, artene (010-099) - 710), for funksjon 581, Voksenopplæring etter opplæringsloven. Data hentet fra fylkeskommuneregnskapet og regnskapene til fylkeskommunale foretak (FKF), interkommunale samarbeider og interkommunale selskaper (IKS).

Lønnsutgifter omfatter lønn og sosiale utgifter ved egen tjenesteproduksjon, korrigert for sykelønnsrefusjon.

((kontoklasse("1")+ funksjon("581")+ mr("Lønn, art")) +(kontoklasse("3")+ funksjon("581")+ mr("Lønn, art")))

Publiseres 1 Desimaler 0 Gjennomsnitt 0

Tidsseriebrudd 0000 Innrykk 0 Frigivning 2009-03-16 10:00:00

Enhet 1000 Kroner

282 Mellomregning Korr bto driftsutg 554 Fagskoleutdanning, konsern

ID KS98051580423786

Tekst-ID Korr bto driftsutg til teknisk fagskole (554), konsern

Korrigerte brutto driftsutgifter (kontoklasse 1 og 3, artene (010-290)+ 429 + 590 - (690, 710, 729, 790)) for funksjon 554, Fagskole. Data hentet fra fylkeskommuneregnskapet og regnskapene til fylkeskommunale foretak (FKF), interkommunale samarbeider og interkommunale selskaper (IKS).

Korrigerte brutto driftsutgifter viser driftsutgifter ved fylkeskommunens egen tjenesteproduksjon, pluss avskrivninger, minus dobbeltføringer som skyldes viderefordeling av utgifter/ internkjøp mv.

Fagskoler sorterer under Lov om fagskoleutdanning.

((kontoklasse("1" "3")+funksjon("554")+mr("Korrigerte brutto driftsutgifter, art, konsern"))

Publiseres 1 Desimaler 0 Gjennomsnitt 0

Tidsseriebrudd 0000 Innrykk 0 Frigivning 2009-03-16 10:00:00

Enhet 1000 Kroner

283 Mellomregning Lønnsutgifter 554 Fagskole, konsern

ID KS98277498110294

Tekst-ID Lønnsutgifter til teknisk fagskole (554), konsern

Lønnsutgifter (kontoklasse 1 og 3, artene (010-099) - 710), for funksjon 554, Fagskole. Data hentet fra fylkeskommuneregnskapet og regnskapene til fylkeskommunale foretak (FKF), interkommunale samarbeider og interkommunale selskaper (IKS).

Lønnsutgifter omfatter lønn og sosiale utgifter ved egen tjenesteproduksjon, korrigert for sykelønnsrefusjon.

Fagskole er godkjent etter Lov om fagskoleutdanning.

((kontoklasse("1")+funksjon("554")+mr("Lønn, art")) +

(kontoklasse("3")+funksjon("554")+mr("Lønn, art"))

Publiseres 1 Desimaler 0 Gjennomsnitt 0

Tidsseriebrudd 1999 Innrykk 0 Frigivning 2009-03-16 10:00:00

Enhet 1000 Kroner

284 Mellomregning Korr bto driftsutg 590 Andre undervisningsformål, konsern

ID KS98285454616162

Tekst-ID Korr bto driftsutg til andre undervisningsformål (590), konsern

Korrigerte brutto driftsutgifter (kontoklasse 1 og 3, artene (010-290)+ 429 + 590 - (690, 710, 729, 790)) for funksjon 590, Andre undervisningsformål. Data hentet fra fylkeskommuneregnskapet og regnskapene til fylkeskommunale foretak (FKF), interkommunale samarbeider og interkommunale selskaper (IKS).

Korrigerte brutto driftsutgifter viser driftsutgifter ved fylkeskommunens egen tjenesteproduksjon, pluss avskrivninger, minus dobbeltføringer som skyldes viderefordeling av utgifter/ internkjøp mv.

((kontoklasse("1" "3")+ funksjon("590")+ mr("Korrigerte brutto driftsutgifter, art, konsern"))

Publiseres 1 Desimaler 0 Gjennomsnitt 0

Tidsseriebrudd 1999 Innrykk 0 Frigivning 2009-03-16 10:00:00

Enhet 1000 Kroner

285 Mellomregning Lønnsutgifter 590 Andre undervisningsformål, konsern

ID KS98285486923107

Tekst-ID Lønnsutgifter til andre undervisningsformål (590), konsern

Lønnsutgifter (kontoklasse 1 og 3, artene (010-099) - 710), for funksjon 590, Andre undervisningsformål. Data hentet fra fylkeskommuneregnskapet og regnskapene til fylkeskommunale foretak (FKF), interkommunale samarbeider og interkommunale selskaper (IKS).

Lønnsutgifter omfatter lønn og sosiale utgifter ved egen tjenesteproduksjon, korrigert for sykelønnsrefusjon.

((kontoklasse("1")+ funksjon("590")+ mr("Lønn, art")) + (kontoklasse("3")+ funksjon("590")+ mr("Lønn, art")))

Publiseres 1 Desimaler 0 Gjennomsnitt 0

Tidsseriebrudd 1999 Innrykk 0 Frigivning 2009-03-16 10:00:00

Enhet 1000 Kroner

286 Mellomregning Korr bto driftsutg 521,527,529,538 Studieforbredende utdprog/studretn, konsern

ID KSK1171625711P00029657

Tekst-ID Korr bto driftsutg studieforbredende utdprog (521, 527, 529), konsern

Korrigerte brutto driftsutgifter (kontoklasse 1 og 3, artene (010-290)+ 429 + 590 - (690, 710, 729, 790)) for funksjonene 521, 527, 529 og 538, dvs. studieforbredende utdanningsprogrammer og allmennfaglige studieretninger. Data hentet fra fylkeskommuneregnskapet og regnskapene til fylkeskommunale foretak (FKF), interkommunale samarbeider og interkommunale selskaper (IKS).

Korrigerte brutto driftsutgifter viser driftsutgifter ved fylkeskommunens egen tjenesteproduksjon, pluss avskrivninger, minus dobbeltføringer som skyldes viderefordeling av utgifter/ internkjøp mv.

(kontoklasse("1" "3")+ funksjon("521+527+529+538")+ mr("Korrigerte brutto driftsutgifter, art, konsern"))

Publiseres 1 Desimaler 0 Gjennomsnitt 1

Tidsseriebrudd 0000 Innrykk 0 Frigivning 2009-03-16 10:00:00

Enhet 1000 Kroner

287 Mellomregning Lønnsutg 521,527,529,538 Studieforbredende utdprog/studretn, konsern

ID KSK1171645718P00030729

Tekst-ID Lønnsutgifter studieforbredende utdprog (521, 527, 529), konsern

Lønnsutgifter (kontoklasse 1 og 3, artene (010-099) - 710), for funksjonene 521, 527, 529, og 538 (studieforbredende utdanningsprogrammer og allmennfaglige studieretninger i videregående opplæring). Data hentet fra fylkeskommuneregnskapet og regnskapene til fylkeskommunale foretak (FKF), interkommunale samarbeider og interkommunale selskaper (IKS).

Lønnsutgifter omfatter lønn og sosiale utgifter ved egen tjenesteproduksjon, korrigert for sykelønnsrefusjon.

((kontoklasse("1")+ funksjon("521+527+529+538")+ mr("Lønn, art")) + (kontoklasse("3")+ funksjon("521+527+529+538")+ mr("Lønn, art")))

Publiseres 1 Desimaler 0 Gjennomsnitt 1

Tidsseriebrudd 2005 Innrykk 0 Frigivning 2009-03-16 10:00:00

Enhet 1000 Kroner

288 Mellomregning Korr bto driftsutg 522-526,528,530-532,539 Yrkesfaglige utdprog/studretn, konsern

ID KSK1171647277P00030879

Tekst-ID Korr bto driftsutg yrkesfaglige utdprog (522-526,528,530-532), konsern

Korrigerte brutto driftsutgifter (kontoklasse 1 og 3, artene (010-290)+ 429 + 590 - (690, 710, 729, 790)) for funksjonene 522, 523, 524, 525, 526, 528, 530, 531, 532, 539, dvs. yrkesfaglige utdanningsprogrammer og studieretninger. Data hentet fra fylkeskommuneregnskapet og regnskapene til fylkeskommunale foretak (FKF), interkommunale samarbeider og interkommunale selskaper (IKS).

Korrigerte brutto driftsutgifter viser driftsutgifter ved fylkeskommunens egen tjenesteproduksjon, pluss avskrivninger, minus dobbeltføringer som skyldes viderefordeling av utgifter/ internkjøp mv.

(kontoklasse("1" "3")+ funksjon("522..526,528,530..532,539")+ mr("Korrigerte brutto driftsutgifter, art, konsern"))

Publiseres 1 Desimaler 0 Gjennomsnitt 1

Tidsseriebrudd 0000 Innrykk 0 Frigivning 2009-03-16 10:00:00

Enhet 1000 Kroner

289 Mellomregning Lønnsutgifter 522-526,528,530-532,539 Yrkesfaglige utdprog/studretn, konsern

ID KSK1171648856P00030994

Tekst-ID Lønnsutgifter yrkesfaglige utdprog (522-526,528,530-532), konsern

Lønnsutgifter (kontoklasse 1 og 3, artene (010-099) - 710), for funksjonene 522-526, 528, 530-532, 539 (yrkesfaglige utdanningsprogrammer og studieretninger i videregående opplæring).

Data hentet fra fylkeskommuneregnskapet og regnskapene til fylkeskommunale foretak (FKF), interkommunale samarbeider og interkommunale selskaper (IKS).

Lønnsutgifter omfatter lønn og sosiale utgifter ved egen tjenesteproduksjon, korrigert for sykelønnsrefusjon.

((kontoklasse("1")+funksjon("522..526,528,530..532,539")+ mr("Lønn, art")) + (kontoklasse("3")+funksjon("522..526,528,530..532,539")+ mr("Lønn, art")))

Publiseres 1 Desimaler 0 Gjennomsnitt 1

Tidsseriebrudd 2005 Innrykk 0 Frigivning 2009-03-16 10:00:00

Enhet 1000 Kroner

290 Mellomregning Korr bto driftsutg 559 Landslinjer, konsern

ID KSK1108998520P00018798

Tekst-ID Korr bto driftsutg til studretn landslinjer (559), konsern

Korrigerte brutto driftsutgifter (kontoklasse 1 og 3, artene (010-290)+ 429 + 590 - (690, 710, 729, 790)) for funksjon 559, landslinjer. Data hentet fra fylkeskommuneregnskapet og regnskapene til fylkeskommunale foretak (FKF), interkommunale samarbeider og interkommunale selskaper (IKS).

Korrigerte brutto driftsutgifter viser driftsutgifter ved fylkeskommunens egen tjenesteproduksjon, pluss avskrivninger, minus dobbeltføringer som skyldes viderefordeling av utgifter/ internkjøp mv.

(kontoklasse("1" "3")+funksjon("559")+mr("Korrigerte brutto driftsutgifter, art, konsern"))

Publiseres 1 Desimaler 0 Gjennomsnitt 0

Tidsseriebrudd 2003 Innrykk 0 Frigivning 2009-03-16 10:00:00

Enhet 1000 Kroner

291 Mellomregning Lønnsutgifter 559 Landslinjer, konsern

ID KSK1109691871P00028136

Tekst-ID Lønnsutgifter til landslinjer (559), konsern

Lønnsutgifter (kontoklasse 1 og 3, artene (010-099) - 710), for funksjon 559 Landslinjer. Data hentet fra fylkeskommuneregnskapet og regnskapene til fylkeskommunale foretak (FKF), interkommunale samarbeider og interkommunale selskaper (IKS).

Lønnsutgifter omfatter lønn og sosiale utgifter ved egen tjenesteproduksjon, korrigert for sykelønnsrefusjon.

**((kontoklasse("1")+funksjon("559")+mr("Lønn, art")) +
(kontoklasse("3")+funksjon("559")+mr("Lønn, art")))**

Publiseres 1 Desimaler 0 Gjennomsnitt 0

Tidsseriebrudd 2003 Innrykk 0 Frigivning 2009-03-16 10:00:00

Enhet 1000 Kroner

292 Mellomregning Korr bto driftsutgifter 538 Allmennfaglige studieretninger, konsern

ID KS98051580423816

Tekst-ID Korr bto driftsutg til allmennfaglige studieretninger (541, 547 og 549), konsern

Korrigerte brutto driftsutgifter (kontoklasse 1 og 3, artene (010-290)+ 429 + 590 - (690, 710, 729, 790)) for funksjon 538, dvs. utgifter til allmennfaglige studieretninger i videregående opplæring, med unntak av det som er ført på funksjon 559 "Landslinjer". Landslinjer er ikke tatt med, fordi det både fins allmennfaglige og yrkesfaglige landslinjer. Data hentet fra fylkeskommuneregnskapet og regnskapene til fylkeskommunale foretak (FKF), interkommunale samarbeider og interkommunale selskaper (IKS).

Korrigerte brutto driftsutgifter viser driftsutgifter ved fylkeskommunens egen tjenesteproduksjon, pluss avskrivninger, minus dobbeltføringer som skyldes viderefordeling av utgifter/ internkjøp mv.

(kontoklasse("1" "3")+funksjon("538")+mr("Korrigerte brutto driftsutgifter, art, konsern"))

Publiseres 1 Desimaler 0 Gjennomsnitt 0

Tidsseriebrudd 0000 Innrykk 0 Frigivning 2009-03-16 10:00:00

Enhet 1000 Kroner

293 Mellomregning Korr bto driftsutgifter 539 Yrkesfaglige studieretninger, konsern

ID KS98051580423808

Tekst-ID Korr bto driftsutg yrkesfaglige studieretninger (ikke 541, 547, 549 og 554), konsern

Korrigerte brutto driftsutgifter (kontoklasse 1 og 3, artene (010-290)+ 429 + 590 - (690, 710, 729, 790)) for funksjon 539, dvs. utgifter til yrkesfaglige studieretninger i videregående opplæring, med unntak av funksjon 559 "Landslinjer". Landslinjer er ikke tatt med, fordi det både fins allmennfaglige og yrkesfaglige landslinjer. Data hentet fra fylkeskommuneregnskapet og regnskapene til fylkeskommunale foretak (FKF), interkommunale samarbeider og interkommunale selskaper (IKS).

Korrigerte brutto driftsutgifter viser driftsutgifter ved fylkeskommunens egen tjenesteproduksjon, pluss avskrivninger, minus dobbeltføringer som skyldes viderefordeling av utgifter/ internkjøp mv.

(kontoklasse("1" "3")+ funksjon("539")+ mr("Korrigerte brutto driftsutgifter, art, konsern"))

Publiseres 1 Desimaler 0 Gjennomsnitt 0

Tidsseriebrudd 0000 Innrykk 0 Frigivning 2009-03-16 10:00:00

Enhet 1000 Kroner

294 Mellomregning Korr bto driftsutg 521 Studiespesialisering, konsern

ID KSK1172139394P00025255

Tekst-ID Korr bto driftsutg utdprog studiespesialisering (521), konsern

Korrigerte brutto driftsutgifter (kontoklasse 1 og 3, artene (010-290)+ 429 + 590 - (690, 710, 729, 790)) for funksjon 521, utdanningsprogram for studiespesialisering. Data hentet fra fylkeskommuneregnskapet og regnskapene til fylkeskommunale foretak (FKF), interkommunale samarbeider og interkommunale selskaper (IKS).

Korrigerte brutto driftsutgifter viser driftsutgifter ved fylkeskommunens egen tjenesteproduksjon, pluss avskrivninger, minus dobbeltføringer som skyldes viderefordeling av utgifter/ internkjøp mv.

(kontoklasse("1" "3")+ funksjon("521")+ mr("Korrigerte brutto driftsutgifter, art, konsern"))

Publiseres 1 Desimaler 0 Gjennomsnitt 1

Tidsseriebrudd 2005 Innrykk 0 Frigivning 2009-03-16 10:00:00

Enhet 1000 Kroner

295 Mellomregning Korr bto driftsutg 527 Idrettsfag, konsern

ID KSK1172139468P00025266

Tekst-ID Korr bto driftsutg utdprog idrettsfag (527), konsern

Korrigerte brutto driftsutgifter (kontoklasse 1 og 3, artene (010-290)+ 429 + 590 - (690, 710, 729, 790)) for funksjon 527, utdanningsprogram for idrettsfag. Data hentet fra fylkeskommuneregnskapet og regnskapene til fylkeskommunale foretak (FKF), interkommunale samarbeider og interkommunale selskaper (IKS).

Korrigerte brutto driftsutgifter viser driftsutgifter ved fylkeskommunens egen tjenesteproduksjon, pluss avskrivninger, minus dobbeltføringer som skyldes viderefordeling av utgifter/ internkjøp mv.

(kontoklasse("1" "3")+ funksjon("527")+ mr("Korrigerte brutto driftsutgifter, art, konsern"))

Publiseres 1 Desimaler 0 Gjennomsnitt 1

Tidsseriebrudd 2005 Innrykk 0 Frigivning 2009-03-16 10:00:00

Enhet 1000 Kroner

296 Mellomregning Korr bto driftsutg 529 Musikk, dans og drama, konsern

ID KSK1172139535P00025271

Tekst-ID Korr bto driftsutg utdprog musikk, dans og drama (529), konsern

Korrigerte brutto driftsutgifter (kontoklasse 1 og 3, artene (010-290)+ 429 + 590 - (690, 710, 729, 790)) for funksjon 529, utdanningsprogram for musikk, dans og drama. Data hentet fra fylkeskommuneregnskapet og regnskapene til fylkeskommunale foretak (FKF), interkommunale samarbeider og interkommunale selskaper (IKS).

Korrigerte brutto driftsutgifter viser driftsutgifter ved fylkeskommunens egen tjenesteproduksjon, pluss avskrivninger, minus dobbeltføringer som skyldes viderefordeling av utgifter/ internkjøp mv.

(kontoklasse("1" "3")+ funksjon("529")+ mr("Korrigerte brutto driftsutgifter, art, konsern"))

Publiseres 1 Desimaler 0 Gjennomsnitt 1

Tidsseriebrudd 2005 Innrykk 0 Frigivning 2009-03-16 10:00:00

Enhet 1000 Kroner

297 Mellomregning Korr bto driftsutg 522 Bygg- og anleggsteknikk, konsern

ID KSK1172139616P00025288

Tekst-ID Korr bto driftsutg utdprog bygg- og anleggsteknikk (522), konsern

Korrigerte brutto driftsutgifter (kontoklasse 1 og 3, artene (010-290)+ 429 + 590 - (690, 710, 729, 790)) for funksjon 522, utdanningsprogram for bygg- og anleggsteknikk. Data hentet fra fylkeskommuneregnskapet og regnskapene til fylkeskommunale foretak (FKF), interkommunale samarbeider og interkommunale selskaper (IKS).

Korrigerte brutto driftsutgifter viser driftsutgifter ved fylkeskommunens egen tjenesteproduksjon, pluss avskrivninger, minus dobbeltføringer som skyldes viderefordeling av utgifter/ internkjøp mv.

(kontoklasse("1" "3")+ funksjon("522")+ mr("Korrigerte brutto driftsutgifter, art, konsern"))

Publiseres 1 Desimaler 0 Gjennomsnitt 1

Tidsseriebrudd 2005 Innrykk 0 Frigivning 2009-03-16 10:00:00

Enhet 1000 Kroner

298 Mellomregning Korr bto driftsutg 523 Elektrofag, konsern

ID KSK1172139753P00025302

Tekst-ID Korr bto driftsutg utdprog elektrofag (523), konsern

Korrigerte brutto driftsutgifter (kontoklasse 1 og 3, artene (010-290)+ 429 + 590 - (690, 710, 729, 790)) for funksjon 523, utdanningsprogram for elektrofag. Data hentet fra fylkeskommuneregnskapet og regnskapene til fylkeskommunale foretak (FKF), interkommunale samarbeider og interkommunale selskaper (IKS).

Korrigerte brutto driftsutgifter viser driftsutgifter ved fylkeskommunens egen tjenesteproduksjon, pluss avskrivninger, minus dobbeltføringer som skyldes viderefordeling av utgifter/ internkjøp mv.

(kontoklasse("1" "3")+ funksjon("523")+ mr("Korrigerte brutto driftsutgifter, art, konsern"))

Publiseres 1 Desimaler 0 Gjennomsnitt 1

Tidsseriebrudd 2005 Innrykk 0 Frigivning 2009-03-16 10:00:00

Enhet 1000 Kroner

299 Mellomregning Korr bto driftsutg 524 Design og håndverk, konsern

ID KSK1172139815P00025321

Tekst-ID Korr bto driftsutg utdprog design og håndverk (524), konsern

Korrigerte brutto driftsutgifter (kontoklasse 1 og 3, artene (010-290)+ 429 + 590 - (690, 710, 729, 790)) for funksjon 524, utdanningsprogram for design og håndverk. Data hentet fra fylkeskommuneregnskapet og regnskapene til fylkeskommunale foretak (FKF), interkommunale samarbeider og interkommunale selskaper (IKS).

Korrigerte brutto driftsutgifter viser driftsutgifter ved fylkeskommunens egen tjenesteproduksjon, pluss avskrivninger, minus dobbeltføringer som skyldes viderefordeling av utgifter/ internkjøp mv.

(kontoklasse("1" "3")+ funksjon("524")+ mr("Korrigerte brutto driftsutgifter, art, konsern"))

Publiseres 1 Desimaler 0 Gjennomsnitt 1

Tidsseriebrudd 2005 Innrykk 0 Frigivning 2009-03-16 10:00:00

Enhet 1000 Kroner

300 Mellomregning Korr bto driftsutg 525 Restaurant- og matfag, konsern

ID KSK1172139862P00025334

Tekst-ID Korr bto driftsutg utdprog restaurant- og matfag (525), konsern

Korrigerte brutto driftsutgifter (kontoklasse 1 og 3, artene (010-290)+ 429 + 590 - (690, 710, 729, 790)) for funksjon 525, utdanningsprogram for restaurant- og matfag. Data hentet fra fylkeskommuneregnskapet og regnskapene til fylkeskommunale foretak (FKF), interkommunale samarbeider og interkommunale selskaper (IKS).

Korrigerte brutto driftsutgifter viser driftsutgifter ved fylkeskommunens egen tjenesteproduksjon, pluss avskrivninger, minus dobbeltføringer som skyldes viderefordeling av utgifter/ internkjøp mv.

(kontoklasse("1" "3")+ funksjon("525")+ mr("Korrigerte brutto driftsutgifter, art, konsern"))

Publiseres 1 Desimaler 0 Gjennomsnitt 1

Tidsseriebrudd 2005 Innrykk 0 Frigivning 2009-03-16 10:00:00

Enhet 1000 Kroner

301 Mellomregning Korr bto driftsutg 526 Helse- og sosialfag, konsern

ID KSK1172139919P00025349

Tekst-ID Korr bto driftsutg utdprog helse- og sosialfag (526), konsern

Korrigerte brutto driftsutgifter (kontoklasse 1 og 3, artene (010-290)+ 429 + 590 - (690, 710, 729, 790)) for funksjon 526, utdanningsprogram for helse- og sosialfag. Data hentet fra fylkeskommuneregnskapet og regnskapene til fylkeskommunale foretak (FKF), interkommunale samarbeider og interkommunale selskaper (IKS).

Korrigerte brutto driftsutgifter viser driftsutgifter ved fylkeskommunens egen tjenesteproduksjon, pluss avskrivninger, minus dobbeltføringer som skyldes viderefordeling av utgifter/ internkjøp mv.

(kontoklasse("1" "3")+ funksjon("526")+ mr("Korrigerte brutto driftsutgifter, art, konsern"))

Publiseres 1 Desimaler 0 Gjennomsnitt 1

Tidsseriebrudd 2005 Innrykk 0 Frigivning 2009-03-16 10:00:00

Enhet 1000 Kroner

302 Mellomregning Korr bto driftsutg 528 Teknikk og industriell produksjon, konsern

ID KSK1172139971P00025367

Tekst-ID Korr bto driftsutg utdprog teknikk og ind produksjon (528), konsern

Korrigerte brutto driftsutgifter (kontoklasse 1 og 3, artene (010-290)+ 429 + 590 - (690, 710, 729, 790)) for funksjon 528, utdanningsprogram for teknikk og industriell produksjon. Data hentet fra fylkeskommuneregnskapet og regnskapene til fylkeskommunale foretak (FKF), interkommunale samarbeider og interkommunale selskaper (IKS).

Korrigerte brutto driftsutgifter viser driftsutgifter ved fylkeskommunens egen tjenesteproduksjon, pluss avskrivninger, minus dobbeltføringer som skyldes viderefordeling av utgifter/ internkjøp mv.

(kontoklasse("1" "3")+ funksjon("528")+ mr("Korrigerte brutto driftsutgifter, art, konsern"))

Publiseres 1 Desimaler 0 Gjennomsnitt 1

Tidsseriebrudd 2005 Innrykk 0 Frigivning 2009-03-16 10:00:00

Enhet 1000 Kroner

303 Mellomregning Korr bto driftsutg 530 Medier og kommunikasjon, konsern

ID KSK1172140040P00025387

Tekst-ID Korr bto driftsutg utdprog medier og kommunikasjon (530), konsern

Korrigerte brutto driftsutgifter (kontoklasse 1 og 3, artene (010-290)+ 429 + 590 - (690, 710, 729, 790)) for funksjon 530, utdanningsprogram for medier og kommunikasjon. Data hentet fra fylkeskommuneregnskapet og regnskapene til fylkeskommunale foretak (FKF), interkommunale samarbeider og interkommunale selskaper (IKS).

Korrigerte brutto driftsutgifter viser driftsutgifter ved fylkeskommunens egen tjenesteproduksjon, pluss avskrivninger, minus dobbeltføringer som skyldes viderefordeling av utgifter/ internkjøp mv.

(kontoklasse("1" "3")+ funksjon("530")+ mr("Korrigerte brutto driftsutgifter, art, konsern"))

Publiseres 1 Desimaler 0 Gjennomsnitt 1

Tidsseriebrudd 2005 Innrykk 0 Frigivning 2009-03-16 10:00:00

Enhet 1000 Kroner

304 Mellomregning Korr bto driftsutg 531 Naturbruk, konsern

ID KSK1172140107P00025402

Tekst-ID Korr bto driftsutg utdprog naturbruk (531), konsern

Korrigerte brutto driftsutgifter (kontoklasse 1 og 3, artene (010-290)+ 429 + 590 - (690, 710, 729, 790)) for funksjon 531, utdanningsprogram for naturbruk. Data hentet fra fylkeskommuneregnskapet og regnskapene til fylkeskommunale foretak (FKF), interkommunale samarbeider og interkommunale selskaper (IKS).

Korrigerte brutto driftsutgifter viser driftsutgifter ved fylkeskommunens egen tjenesteproduksjon, pluss avskrivninger, minus dobbeltføringer som skyldes viderefordeling av utgifter/ internkjøp mv.

(kontoklasse("1" "3")+ funksjon("531")+ mr("Korrigerte brutto driftsutgifter, art, konsern"))

Publiseres 1 Desimaler 0 Gjennomsnitt 1

Tidsseriebrudd 2005 Innrykk 0 Frigivning 2009-03-16 10:00:00

Enhet 1000 Kroner

305 Mellomregning Korr bto driftsutg 532 Service og samferdsel, konsern

ID KSK1172149338P00026638

Tekst-ID Korr bto driftsutg utdprog service og samferdsel (532), konsern

Korrigerte brutto driftsutgifter (kontoklasse 1 og 3, artene (010-290)+ 429 + 590 - (690, 710, 729, 790)) for funksjon 532, utdanningsprogram for service og samferdsel. Data hentet fra fylkeskommuneregnskapet og regnskapene til fylkeskommunale foretak (FKF), interkommunale samarbeider og interkommunale selskaper (IKS).

Korrigerte brutto driftsutgifter viser driftsutgifter ved fylkeskommunens egen tjenesteproduksjon, pluss avskrivninger, minus dobbeltføringer som skyldes viderefordeling av utgifter/ internkjøp mv.

(kontoklasse("1" "3")+ funksjon("532")+ mr("Korrigerte brutto driftsutgifter, art, konsern"))

Publiseres 1 Desimaler 0 Gjennomsnitt 1

Tidsseriebrudd 2005 Innrykk 0 Frigivning 2009-03-16 10:00:00

Enhet 1000 Kroner

11. Detaljert oversikt programmering av institusjonstall for videregående skoler

Tall på nivå 4 publiseres både gjennom KOSTRA publiseringsløsning: <http://www.ssb.no/kostra>; velg *Til tallene*, og i Statistikkbanken: <http://statbank.ssb.no/statistikkbanken>; velg *KOSTRA*.

Forklaringstekstene er enklest tilgjengelig via KOSTRA-sidene, men kan også hentes via knappen "Statistikkvariabel" i Statistikkbanken.

Faktaark Videregående opplæring - skoler

ID K1171376932P00021085

Fotnote Enhetene i skolepubliseringen defineres ut fra organisasjonsnummeret i Enhetsregisteret. Som "videregående skole" regnes her skoler som per 01.10. har elever i videregående opplæring, for fylkeskommunale skoler inkluderes også studenter i fagskoleutdanning (og inngår også i totaltallet). Før 2005 vil skoler som har både videregående opplæring og fagskoleutdanning inneholde begge grupper uavhengig av eierform. Hvis det er registrert voksne i videregående opplæring i tilbud tilpasset voksne på skolen, er disse tatt med i elevtallene. Variabel elever med voksenstatus er imidlertid en -herav variabel som også inngår i tallene for det enkelte utdanningsprogram. Kilde: VIGO, Enhetsregisteret. For skoler som har 10 elever eller mindre, er alle opplysninger prikket (dvs. tall vises ikke). Nedlagte skoler vil heller ikke komme ut med tall for den aktuelle årgangen. I tillegg er variable med verdien 1 eller 2 prikket (+ ev. andre variabler slik at det ikke kan tilbakeregnes) slik at elever ikke skal la seg identifisere, i tråd med SSBs generelle publiseringsregler. Elever ved skolen som ikke går i videregående opplæring eller i fagskoleutdanning som angitt over, er ikke tatt med.

Publiseres	1	Kjøres	1	Nivå	2
Regionstype	vgs	Kontaktperson	odt	Oppdateringsansvarlig	odt

001 Indikator Antall elever

ID 1044616522305205

Antall elever i videregående opplæring, for fylkeskommunale skoler er også fagskoleutdanning inkludert, per 01.10. Før 2005 vil alle skoler som har både videregående opplæring og fagskoleutdanning inneholde tall for begge grupper. Kilde: VIGO.

felt("ekst","FKU_A_ORGNR_ELEVER")

Publiseres	1	Desimaler	0	Gjennomsnitt	0
Tidsseriebrudd	0000	Innrykk	0	Frigivning	2009-03-16 10:00:00
Enhet	Personer				

002 Indikator Antall elever, kvinner

ID 1019723177500910

Antall kvinnelige elever i videregående opplæring, for fylkeskommunale skoler er også fagskoleutdanning inkludert, per 01.10. Før 2005 vil alle skoler som har både videregående opplæring og fagskoleutdanning inneholde tall for begge grupper. Kilde: VIGO.

felt("ekst","FKU_A_ORGNR_ELEVER_KVINNER")

Interne notater
Gammel beregning: felt("ekst","FKU_KVINNER")

Publiseres	1	Desimaler	0	Gjennomsnitt	0
Tidsseriebrudd	0000	Innrykk	0	Frigivning	2009-03-16 10:00:00
Enhet	Personer				

003 Indikator Antall elever, menn

ID 1019723235486590

Antall mannlige elever i videregående opplæring, for fylkeskommunale skoler er også fagskoleutdanning inkludert, per 01.10. Før 2005 vil alle skoler som har både videregående opplæring og fagskoleutdanning inneholde tall for begge grupper. Kilde: VIGO.

felt("ekst","FKU_A_ORGNR_ELEVER_MENN")

Interne notater

Gammel beregning: felt("ekst","FKU_MENN")

Publiseres	1	Desimaler	0	Gjennomsnitt	0
Tidsseriebrudd	0000	Innrykk	0	Frigivning	2009-03-16 10:00:00
Enhet	Personer				

004 Indikator Antall elever i videregående trinn 1 (vg1)/grunnkurs

ID 1019723317508650

Antall elever i videregående trinn 2 (tidligere grunnkurs) i videregående opplæring, per 01.10. Fra 2006 innføres Kunnskapsløftet i vgo med innføring av videregående trinn 1 første år. Kilde: VIGO

felt("ekst","FKU_A_ORGNR_ELEVER_GRUNNKURS")

Interne notater

Gammel beregning: felt("ekst","FKU-GRK")

Vurdere om videreføre eksisterende variabelnavn eller endre.

Trolig nytt navn, f.eks. kan være elever på gml grunnkurs.

Sp er hvordan det behandles, kan bli behov for "grunnkurs" + "trinn1".

Nytt navn: FKU_A_ORGNR_ELEVER_TRINN1.

Vil endre beregning og navn, ikke lage ny indikator, forbi vil beholde serie.

Publiseres	1	Desimaler	0	Gjennomsnitt	0
Tidsseriebrudd	2001	Innrykk	0	Frigivning	2009-03-16 10:00:00
Enhet	Personer				

005 Indikator Antall elever i videregående trinn 2 (vg2)/VKI

ID 1019723360508416

Antall elever i videregående trinn 2 (tidligere videregående kurs I) i videregående opplæring, per 01.10. Kilde: VIGO.

felt("ekst","FKU_A_ORGNR_ELEVER_VGI")

Interne notater

Gammel beregning: felt("ekst","FKU_VKI")

Publiseres	1	Desimaler	0	Gjennomsnitt	0
Tidsseriebrudd	2001	Innrykk	0	Frigivning	2009-03-16 10:00:00
Enhet	Personer				

006 Indikator Antall elever i videregående trinn 3 (vg3)/VKII

ID 1019723426508460

Antall elever i videregående trinn 3 (tidligere videregående kurs II) i videregående opplæring, per 01.10. Kilde: VIGO.

felt("ekst","FKU_A_ORGNR_ELEVER_VGII")

Interne notater

Gammel beregning: felt("ekst","FKU_VKII")

Publiseres	1	Desimaler	0	Gjennomsnitt	0
------------	---	-----------	---	--------------	---

Tidsseriebrudd 2001 Innrykk 0 Frigivning 2009-03-16 10:00:00
Enhet Personer

007 Indikator Antall elever i utdanningsprogram for studiespesialisering

ID K1167998640P00012540

Antall elever i utdanningsprogram for studiespesialisering i videregående opplæring, per 01.10. Kilde: VIGO.

felt("ekst","FKU_A_ORGNR_ELEVER_UTDPROG_ST")

Publiseres 1 Desimaler 0 Gjennomsnitt 1

Tidsseriebrudd 0000 Innrykk 0 Frigivning 2009-03-16 10:00:00

Enhet Personer

008 Indikator Antall elever i utdanningsprogram for idrettsfag

ID K1167998943P00012560

Antall elever i utdanningsprogram for idrettsfag i videregående opplæring per 1.10. Kilde: VIGO.

felt("ekst","FKU_A_ORGNR_ELEVER_UTDPROG_ID")

Publiseres 1 Desimaler 0 Gjennomsnitt 1

Tidsseriebrudd 0000 Innrykk 0 Frigivning 2009-03-16 10:00:00

Enhet Personer

009 Indikator Antall elever i utdanningsprogram for musikk, dans og drama

ID K1167999052P00012567

Antall elever i utdanningsprogram for musikk, dans og drama i videregående opplæring per 1.10. Kilde: VIGO.

felt("ekst","FKU_A_ORGNR_ELEVER_UTDPROG_MD")

Publiseres 1 Desimaler 0 Gjennomsnitt 1

Tidsseriebrudd 0000 Innrykk 0 Frigivning 2009-03-16 10:00:00

Enhet Personer

010 Indikator Antall elever i utdanningsprogram for bygg- og anleggsteknikk

ID K1167999150P00012575

Antall elever i utdanningsprogram for bygg- og anleggsteknikk i videregående opplæring per 1.10. Kilde: VIGO.

felt("ekst","FKU_A_ORGNR_ELEVER_UTDPROG_BA")

Publiseres 1 Desimaler 0 Gjennomsnitt 1

Tidsseriebrudd 0000 Innrykk 0 Frigivning 2009-03-16 10:00:00

Enhet Personer

011 Indikator Antall elever i utdanningsprogram for design og håndverk

ID K1167999479P00012620

Antall elever i utdanningsprogram for design og håndverk i videregående opplæring per 1.10. Kilde: VIGO.

felt("ekst","FKU_A_ORGNR_ELEVER_UTDPROG_DH")

Publiseres 1 Desimaler 0 Gjennomsnitt 1

Tidsseriebrudd 0000 Innrykk 0 Frigivning 2009-03-16 10:00:00

Enhet Personer

012 Indikator Antall elever i utdanningsprogram for elektrofag

ID K1167999382P00012611

Antall elever i utdanningsprogram for elektrofag i videregående opplæring per 1.10. Kilde: VIGO.

felt("ekst","FKU_A_ORGNR_ELEVER_UTDPROG_EL")

Publiseres	1	Desimaler	0	Gjennomsnitt	1
Tidsseriebrudd	0000	Innrykk	0	Frigivning	2009-03-16 10:00:00
Enhet	Personer				

013 Indikator Antall elever i utdanningsprogram for helse- og sosialfag

ID K1167999809P00012700

Antall elever i utdanningsprogram for helse- og sosialfag i videregående opplæring per 1.10. Kilde: VIGO.

felt("ekst","FKU_A_ORGNR_ELEVER_UTDPROG_HS")

Publiseres	1	Desimaler	0	Gjennomsnitt	1
Tidsseriebrudd	0000	Innrykk	0	Frigivning	2009-03-16 10:00:00
Enhet	Personer				

014 Indikator Antall elever i utdanningsprogram for medier og kommunikasjon

ID K1167999950P00012728

Antall elever i utdanningsprogram for medier og kommunikasjon i videregående opplæring per 1.10. Kilde: VIGO.

felt("ekst","FKU_A_ORGNR_ELEVER_UTDPROG_MK")

Publiseres	1	Desimaler	0	Gjennomsnitt	1
Tidsseriebrudd	0000	Innrykk	0	Frigivning	2009-03-16 10:00:00
Enhet	Personer				

015 Indikator Antall elever i utdanningsprogram for naturbruk

ID K1168000011P00012733

Antall elever i utdanningsprogram for naturbruk i videregående opplæring per 1.10. Kilde: VIGO.

felt("ekst","FKU_A_ORGNR_ELEVER_UTDPROG_NA")

Publiseres	1	Desimaler	0	Gjennomsnitt	1
Tidsseriebrudd	0000	Innrykk	0	Frigivning	2009-03-16 10:00:00
Enhet	Personer				

016 Indikator Antall elever i utdanningsprogram for restaurant- og matfag

ID K1167999543P00012638

Antall elever i utdanningsprogram for restaurant- og matfag i videregående opplæring per 1.10. Kilde: VIGO.

felt("ekst","FKU_A_ORGNR_ELEVER_UTDPROG_RM")

Publiseres	1	Desimaler	0	Gjennomsnitt	1
Tidsseriebrudd	0000	Innrykk	0	Frigivning	2009-03-16 10:00:00
Enhet	Personer				

017 Indikator Antall elever i utdanningsprogram for service og samferdsel

ID K1168000075P00012751

Antall elever i utdanningsprogram for service og samferdsel i videregående opplæring per 1.10. Kilde: VIGO.

felt("ekst","FKU_A_ORGNER_ELEVER_UTDPROG_SS")

Publiseres	1	Desimaler	0	Gjennomsnitt	1
Tidsseriebrudd	0000	Innrykk	0	Frigivning	2009-03-16 10:00:00
Enhet	Personer				

018 Indikator Antall elever i utdanningsprogram for teknikk og industriell produksjon

ID K1167999875P00012711

Antall elever i utdanningsprogram for teknikk og industriell produksjon i videregående opplæring per 1.10. Kilde: VIGO.

felt("ekst","FKU_A_ORGNER_ELEVER_UTDPROG_TP")

Publiseres	1	Desimaler	0	Gjennomsnitt	1
Tidsseriebrudd	0000	Innrykk	0	Frigivning	2009-03-16 10:00:00
Enhet	Personer				

019 Indikator Antall elever i alternativ opplæring utenfor utdanningsprogram

ID K1168000190P00012772

Antall elever i alternativ opplæring utenfor utdanningsprogram per 1.10. Gruppen er skilt ut fra utdanningsprogram etter innføring av Kunnskapsløftet. I Reform94 inngår denne gruppen elever hovedsaklig i studieretning for allmenne, økonomiske og administrative fag. Kilde: VIGO.

felt("ekst","FKU_A_ORGNER_ELEVER_UTDPROG_AO")

Publiseres	1	Desimaler	0	Gjennomsnitt	1
Tidsseriebrudd	0000	Innrykk	0	Frigivning	2009-03-16 10:00:00
Enhet	Personer				

020 Indikator Antall elever i studieretning for allmenne, økonomiske og administrative fag

ID 1019723472508054

Antall elever studieretning for allmenne, økonomiske og administrative fag i videregående opplæring, per 01.10. Kilde: VIGO

felt("ekst","FKU_A_ORGNER_ELEVER_STUDRET_ALMØKAD")

Interne notater

felt("ekst","FKU_ALLM_ØK_ADM")

Publiseres	1	Desimaler	0	Gjennomsnitt	0
Tidsseriebrudd	2001	Innrykk	0	Frigivning	2009-03-16 10:00:00
Enhet	Personer				

021 Indikator Antall elever i studieretning for idrettsfag

ID 1019723646504251

Antall elever studieretning for idrettsfag i videregående opplæring, per 01.10. Kilde: VIGO

felt("ekst","FKU_A_ORGNER_ELEVER_STUDRET_IDRETT")

Interne notater

felt("ekst","FKU_IDRETTSFAG")

Publiseres	1	Desimaler	0	Gjennomsnitt	0
Tidsseriebrudd	2001	Innrykk	0	Frigivning	2009-03-16 10:00:00

Enhet Personer

022 Indikator Antall elever i studieretning for musikk, dans og drama

ID 1019723560468617

Antall elever studieretning for musikk, dans og drama i videregående opplæring, per 01.10. Kilde: VIGO

felt("ekst","FKU_A_ORGNR_ELEVER_STUDRET_MUSDRAMA")

Interne notater

felt("ekst","FKU_MUSIKK_DANS_DRAMA_")

Publiseres 1 Desimaler 0 Gjennomsnitt 0

Tidsseriebrudd 2001 Innrykk 0 Frigivning 2009-03-16 10:00:00

Enhet Personer

023 Indikator Antall elever i studieretning for helse- og sosialfag

ID 1019723692508758

Antall elever studieretning for helse- og sosialfag i videregående opplæring, per 01.10. Kilde: VIGO

felt("ekst","FKU_A_ORGNR_ELEVER_STUDRET_HELSESOS")

Publiseres 1 Desimaler 0 Gjennomsnitt 0

Tidsseriebrudd 2001 Innrykk 0 Frigivning 2009-03-16 10:00:00

Enhet Personer

024 Indikator Antall elever i studieretning for naturbruk

ID 1019723744497164

Antall elever studieretning for naturbruk i videregående opplæring, per 01.10. Kilde: VIGO

felt("ekst","FKU_A_ORGNR_ELEVER_STUDRET_NATUR")

Interne notater

felt("ekst","FKU_NATURBRUK")

Publiseres 1 Desimaler 0 Gjennomsnitt 0

Tidsseriebrudd 2001 Innrykk 0 Frigivning 2009-03-16 10:00:00

Enhet Personer

025 Indikator Antall elever i studieretning for formgivingsfag

ID 1019723860507219

Antall elever studieretning for formgivingsfag i videregående opplæring, per 01.10. Kilde: VIGO

felt("ekst","FKU_A_ORGNR_ELEVER_STUDRET_FORMGIV")

Interne notater

felt("ekst","FKU_FORGIVING")

Publiseres 1 Desimaler 0 Gjennomsnitt 0

Tidsseriebrudd 2001 Innrykk 0 Frigivning 2009-03-16 10:00:00

Enhet Personer

026 Indikator Antall elever i studieretning for hotell- og næringsmiddelfag

ID 1019723914502367

Antall elever studieretning for hotell- og næringsmiddelfag i videregående opplæring, per 01.10. Kilde: VIGO

felt("ekst","FKU_A_ORGNR_ELEVER_STUDRET_HOTNÆR")

Interne notater

felt("ekst","FKU_HOTELL_NÆRINGSMIDDELFAG")

Publiseres 1 Desimaler 0 Gjennomsnitt 0

Tidsseriebrudd 2001 Innrykk 0 Frigivning 2009-03-16 10:00:00
Enhet Personer

027 Indikator Antall elever i studieretning for byggfag

ID 1019723975509383

Antall elever studieretning for byggfag i videregående oppl ring, per 01.10. Kilde: VIGO

felt("ekst", "FKU_A_ORGNR_ELEVER_STUDRET_BYGGFAG")

Interne notater

felt("ekst", "FKU_BYGGFAG")

Publiseres 1 Desimaler 0 Gjennomsnitt 0

Tidsseriebrudd 2001 Innrykk 0 Frigivning 2009-03-16 10:00:00

Enhet Personer

028 Indikator Antall elever i studieretning for teknisk byggfag

ID 1019724051509509

Antall elever studieretning for tekniske byggfag i videregående oppl ring, per 01.10. Kilde: VIGO

felt("ekst", "FKU_A_ORGNR_ELEVER_STUDRET_TEKBYGG")

Interne notater

felt("ekst", "FKU_TEKNISK_BYGGFAG")

Publiseres 1 Desimaler 0 Gjennomsnitt 0

Tidsseriebrudd 2001 Innrykk 0 Frigivning 2009-03-16 10:00:00

Enhet Personer

029 Indikator Antall elever i studieretning for elektrofag

ID 1019724150509283

Antall elever studieretning for elektrofag i videregående oppl ring, per 01.10. Kilde: VIGO

felt("ekst", "FKU_A_ORGNR_ELEVER_STUDRET_ELEKTRO")

Interne notater

felt("ekst", "FKU_ELEKTROFAG")

Publiseres 1 Desimaler 0 Gjennomsnitt 0

Tidsseriebrudd 2001 Innrykk 0 Frigivning 2009-03-16 10:00:00

Enhet Personer

030 Indikator Antall elever i studieretning for mekaniske fag

ID 1019724191477407

Antall elever studieretning for mekaniske fag i videregående oppl ring, per 01.10. Kilde: VIGO

felt("ekst", "FKU_A_ORGNR_ELEVER_STUDRET_MEK")

Interne notater

felt("ekst", "FKU_MEKANIKK")

Publiseres 1 Desimaler 0 Gjennomsnitt 0

Tidsseriebrudd 2001 Innrykk 0 Frigivning 2009-03-16 10:00:00

Enhet Personer

031 Indikator Antall elever i studieretning for kjemi- og prosessfag

ID 1019724270484627

Antall elever studieretning for kjemi- og prosessfag i videregående opplæring, per 01.10. Kilde: VIGO

felt("ekst","FKU_A_ORGNR_ELEVER_STUDRET_KJEMPROS")

Interne notater

felt("ekst","FKU_KJEMI_PROSESS")

Publiseres	1	Desimaler	0	Gjennomsnitt	0
Tidsseriebrudd	2001	Innrykk	0	Frigivning	2009-03-16 10:00:00
Enhet	Personer				

032 Indikator Antall elever i studieretning for trearbedsfag

ID 1019724317506476

Antall elever studieretning for trearbedsfag i videregående opplæring, per 01.10. Kilde: VIGO

felt("ekst","FKU_A_ORGNR_ELEVER_STUDRET_TREARB")

Interne notater

felt("ekst","FKU_TREARBEID")

Publiseres	1	Desimaler	0	Gjennomsnitt	0
Tidsseriebrudd	2001	Innrykk	0	Frigivning	2009-03-16 10:00:00
Enhet	Personer				

033 Indikator Antall elever i studieretning for salg og service

ID 1019724371509050

Antall elever studieretning for salg og service i videregående opplæring, per 01.10. Kilde: VIGO

felt("ekst","FKU_A_ORGNR_ELEVER_STUDRET_SALGOGSERV")

Interne notater

felt("ekst","FKU_SALG_SERVICE")

Publiseres	1	Desimaler	0	Gjennomsnitt	0
Tidsseriebrudd	2001	Innrykk	0	Frigivning	2009-03-16 10:00:00
Enhet	Personer				

034 Indikator Antall elever i studieretning for medier og kommunikasjon

ID 1019724439509890

Antall elever studieretning for medier og kommunikasjon i videregående opplæring, per 01.10. Kilde: VIGO

felt("ekst","FKU_A_ORGNR_ELEVER_STUDRET_MEDIAOGKCOMM")

Interne notater

felt("ekst","FKU_MEDIA_KOMMUNIK")

Publiseres	1	Desimaler	0	Gjennomsnitt	0
Tidsseriebrudd	2001	Innrykk	0	Frigivning	2009-03-16 10:00:00
Enhet	Personer				

035 Indikator Herav antall elever på skolen registrert med voksenstatus

ID K1118388827P00025273

Antall elever på skolen som er registrert med elevstatus = V, dvs. deltaker i videregående opplæring i undervisningstilbud tilpasset voksne. Gruppen er også inkludert i tallene fordelt på trinn og studieretning/utdanningsprogram. Kilde: VIGO.

felt("ekst","FKU_A_ORGNR_ELEVER_ELEVSTATUS_V")

Publiseres	1	Desimaler	0	Gjennomsnitt	1
Tidsseriebrudd	2003	Innrykk	0	Frigivning	2009-03-16 10:00:00

Enhet Personer

036 Indikator Antall elever i fylkeskommunal fagskoleutdanning

ID 1019818536210935

Antall elever i fagskoleutdanning, per 01.10. Kilde: VIGO. Fra 2005 er publisering av fagskoleutdanning begrenset til fylkeskommunale skoler.

felt("ekst", "FKU_A_ORGNR_ELEVER_STUDRET_TEKFAG")

Interne notater

felt("ekst", "FKU_TEKNISK_FAGSKOL")

Publiseres 1 Desimaler 0 Gjennomsnitt 0

Tidsseriebrudd 2001 Innrykk 0 Frigivning 2009-03-16 10:00:00

Enhet Personer