



*Hilde A. Hollås og Marianne Aamodt*

**Dokumentasjonsnotat for  
FylkesKOSTRA  
videregående opplæring**  
Publisering av 2007-tallene



# Innholdsfortegnelse

<b>1. Innledning</b> .....	<b>3</b>
<b>2. Datakilder</b> .....	<b>5</b>
2.1. Fylkeskommuneregnskapene .....	5
2.2. Elev- og lærlingtall fra VIGO .....	6
2.3. Søkerdata fra VIGO - kilde Utdanningsdirektoratet.....	6
2.4. Personelldata fra registerbasert personellrapportering i KOSTRA .....	6
2.5. Befolkningsdata.....	6
<b>3. Innsamling/uttrekk av data</b> .....	<b>7</b>
<b>4. Bearbeiding og tilrettelegging av data</b> .....	<b>8</b>
4.1. Tilrettelegging av regnskapstall .....	9
4.2. Tilrettelegging av tjenestetall for utdanning.....	9
4.2.1. Tilrettelegging av data for igangværende utdanning.....	9
4.2.2. Tilrettelegging av data for resultater og fagprøver.....	10
4.2.3. Tilrettelegging av data om voksne i videregående opplæring.....	11
4.2.4. Tilrettelegging av data for direkte overgang mellom grunnskole og videregående opplæring.....	11
4.2.5. Tilrettelegging av data for direkte overgang mellom videregående opplæring og høyere utdanning.....	11
4.2.6. Tilrettelegging av data for gjennomstrømning i videregående opplæring .....	11
4.3. Beskrivelser av utdanningsfilene som benyttes i KOSTRA-publiserings.....	11
4.3.1. Igangværende utdanning .....	12
4.3.2. Avsluttet utdanning .....	12
4.3.3. Videregående opplæring for voksne .....	13
4.3.4. Direkte overgang mellom grunnskole og videregående opplæring.....	13
4.3.5. Direkte overgang mellom videregående opplæring og høyere utdanning.....	13
4.3.6. Gjennomstrømning i videregående opplæring .....	14
4.3.7. Elever i annen utdanning enn videregående opplæring.....	14
4.4. Tilrettelegging av søkerdata .....	14
4.5. Tilrettelegging av personelldata .....	14
4.6. Tilrettelegging av befolkningsdata .....	14
<b>5. Filbeskrivelser for utdanningsfilene</b> .....	<b>15</b>
5.1. Igangværende utdanning .....	15
5.2. Avsluttede utdanningsaktiviteter .....	16
5.3. Overgang fra grunnskole til videregående opplæring .....	16
5.4. Overgang fra videregående opplæring til høyere utdanning .....	17
5.5. Voksne i videregående opplæring .....	18

<b>6. Innlasting av tall.....</b>	<b>19</b>
6.1. Beskrivelse av innlastingsprosedyrer .....	19
6.2. Programmer for produksjon av filer til KOSTRA.....	20
6.2.1. Oppstart for kjøring av KOSTRA programmer .....	20
6.2.2. Antall skoler per fylke .....	21
6.2.3. Elever i skole fordelt på skolens eierforhold .....	23
6.2.4. Hovedtall om elever og lærlinger .....	27
6.2.5. Elever i videregående opplæring fordelt etter bostedsfylke.....	30
6.2.6. Elever i videregående opplæring fordelt etter skolefylke .....	36
6.2.7. Lærlinger i videregående opplæring .....	41
6.2.8. Beregning av helårsekvivalenter for elever .....	46
6.2.9. Voksne i videregående opplæring.....	53
6.2.10. Fagskoleutdanning i fylkeskommunene.....	64
6.2.11. Omvalg i videregående opplæring.....	67
6.2.12. Resultater fra videregående opplæring for elever .....	75
6.2.13. Resultater fra videregående opplæring – fagprøver.....	79
6.2.14. Direkte overgang fra grunnskole til videregående opplæring.....	82
6.2.15. Direkte overgang fra videregående opplæring til høyere utdanning.....	84
6.2.16. Elevstatistikk på skolenivå.....	86
6.3. Andre eksterne data .....	91
6.3.1. Ungdom 16-18 år med innvandringsbakgrunn, bostedsfylke.....	91
6.3.2. Søkere og inntak til videregående opplæring.....	91
6.3.3. Elever 16-18 år som er i utdanning utenfor videregående opplæring, bostedsfylke .....	91
6.3.4. Lærere ved fylkeskommunale skoler .....	91
6.3.5. Ledere ved fylkeskommunale skoler.....	92
6.3.6. Lærere ved fylkeskommunale skoler fordelt på kompetanse .....	92
6.3.7. Gjennomstrømning i videregående opplæring .....	92
<b>7. Oversikt over publiserte tall.....</b>	<b>93</b>
7.1. Nøkkeltall på nivå 1 – generelt og videregående opplæring .....	94
7.2. Nøkkeltall på nivå 2 – detaljerte nøkkeltall.....	94
7.2.1. C. Videregående opplæring – nivå 2.....	94
7.2.2. C1. Videregående opplæring – konsern – nivå 2 .....	98
7.3. Grunnlagstall på nivå 3.....	101
7.3.1. Regnskapstall .....	101
7.3.2. Regnskapstall – konsern.....	103
7.3.3. Tjenestetall .....	104
7.4. Institusjonsnivå – videregående skoler.....	108
7.5. Kvalitetsindikatorer .....	109
<b>8. Faktaarkprogrammeringen i KOSTRA.....</b>	<b>110</b>
8.1. Spesifikasjon av overskrifter .....	110
8.2. Spesifikasjon av link.....	111
8.3. Spesifikasjon av mellomregninger .....	111
8.4. Spesifikasjon av indikatorer .....	113
<b>9. Detaljert oversikt programmering av nøkkeltall og mellomregninger .....</b>	<b>116</b>
<b>10. Detaljert oversikt programmering av nøkkeltall og mellomregninger – konsern .....</b>	<b>312</b>
<b>11. Detaljert oversikt programmering av institusjonstall for videregående skoler .....</b>	<b>406</b>

# 1. Innledning

Dette notatet beskriver produksjonen av tall for videregående opplæring i KOSTRA, fra tilrettelegging av filer basert på filuttrekk fra VIGO etter revisjon i SSB, via innlasting av tall og til programmeringen av bakgrunnstall og nøkkeltall i faktaarkene i KOSTRA.

Det finnes standardkrav til dokumentasjon av utarbeidelse av faktaarkene i KOSTRA. Disse er presentert i notatet "*Retningslinjer for dokumentasjon knyttet til utarbeidelse av publisering av KOSTRA-tall*" (ABS 09.01.2002). Innholdet i standard dokumentasjon skal være:

- Oversikt over forarbeid knyttet til manus
- Liste over de nøkkeltall og detaljerte tall som publiseres
- Oversikt over datakilder
- Detaljert oversikt over programmeringen av nøkkeltall

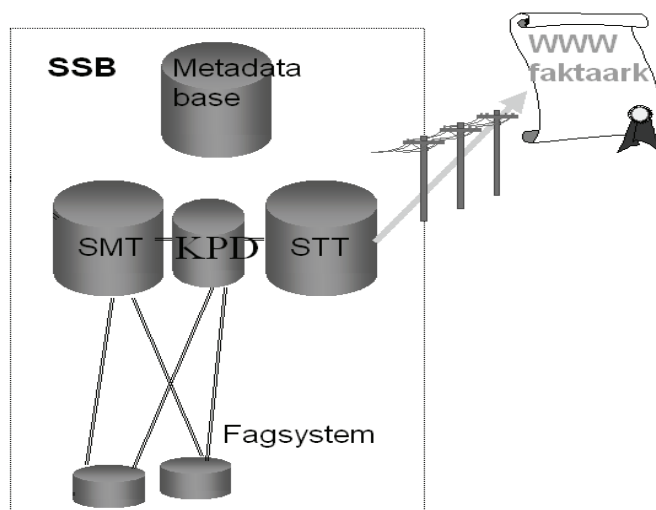
Nevnte standarddokumentasjon lagres elektronisk på: Q:\DOK\KOSTRA\KOSTRA-kommune og Fylkes-KOSTRA\Rapporteringsåret 200n\Publisering\Dokumentasjon av faktaark\Juni (og mars).

I tillegg kan hver enkelt seksjon vurdere om dokumentasjonen skal trykkes. Dette dokumentasjonsnotatet er mer omfattende enn det som er nevnt ovenfor, fordi SSB ønsker å gi mer detaljert informasjon om den bearbeiding av tallene som skjer i forkant av programmeringen av selve nøkkeltallene. Oppbyggingen av dette notatet avviker derfor fra oppbyggingen av standarddokumentasjonen.

I den mer generelle dokumentasjonen skal både urevidert og revidert versjon dokumenteres. I dette dokumentasjonsnotatet er det publiseringen av reviderte tall 15.06. som dokumenteres.

Datafangsten og produksjonsprosessen er ulik for forskjellige typer data. For videregående opplæring følger innsamling og produksjon av *regnskapsdata* fra fylkeskommunene den ordinære produksjonsprosessen i KOSTRA (figur 1). Uttrekk av regnskapstall fra lokale driftssystemer overføres til Sentral Mottakstjener (SMT) i Statistisk sentralbyrå (SSB). Bakgrunnstall og nøkkeltall som blir produsert i KOSTRA programmeres i KOSTRAS produksjonsdatabase (KPD), mens publiseringen av nøkkeltall i faktaarkene skjer via Sentral tilbakeføringstjener (STT).

**Figur 1: Dataflyt i KOSTRA**



For data om *elever og lærlinger* er produksjonsprosessen noe annerledes. VIGO, fylkeskommunenes administrative register for videregående opplæring, er kilde. Uttrekk av data om elever ble gjort fra VIGO sentralbase, mens uttrekk av data om lærlinger og fagprøver fra VIGO fag ble levert til seksjon for utdanningsstatistikk i SSB som fylkesvise filer.

Revisjon av data for elever og lærlinger foregår i eget fagsystem hos seksjon for utdanningsstatistikk, før de blir lagt over i KPD som "eksterne data". Ferdig revidert statistikkgrunnlag produseres som semikolonseparerte filer (sdv-filer) via SAS-programmering, og lastes inn via faktaarkadministrasjon (FA) som også utgjør grensesnittet for programmering og produksjonen av nøkkeltall og bakgrunnstall på fylkesnivå, samt institusjonsnivå. Innlasting og programmering av nøkkeltall for personell og søkere til videregående opplæring følger samme prosedyre.

*Personelldata* og *søkerdata* leveres som eksterne data, mens *befolkningsdata* blir lagt inn sentralt i KOSTRA og hentes ut via faktaarkprogrammeringen.

Dette notatet følger produksjonsprosessen i KOSTRA, og er bygget opp på følgende måte:

- Datakilder (kapittel 2)
- Innsamling og uttrekk av data (kapittel 3)
- Bearbeiding og tilrettelegging av tall (kapittel 4)
- Filbeskrivelser (kapittel 5)
- Innlasting av tall (kapittel 6)
- Oversikt over publiserte tall (kapittel 7)
- Faktaarkprogrammeringen i KOSTRA (kapittel 8)
- Oversikt programmeringen av nøkkeltall og mellomregninger (kapittel 9)
- Oversikt programmeringen av nøkkeltall og mellomregninger - konsern (kapittel 10)
- Oversikt over programmeringen av institusjonsdata på nivå 4 (kapittel 11)

## 2. Datakilder

Nøkkeltallene i KOSTRA settes sammen av mange typer data. For området *videregående opplæring* er følgende kilder benyttet i 2007-tallene:

- Fylkeskommuneregnskapene
- Elev- og lærlingtall fra VIGO
- Data om avsluttet utdanning hentes også inn fra Nasjonal vitnemåldatabase (NVB) og Helsepersonellregisteret
- Søker og inntakstall fra VIGO (fra Utdanningsdirektoratet)
- Personelldata fra registerbasert personellrapportering i KOSTRA som administreres av seksjon for arbeidsmarkedsstatistikk (Hovedkilde: NAV Aa-registeret og andre supplerende kilder)
- Befolkningsdata

### 2.1. Fylkeskommuneregnskapene

Fylkeskommunene skal hvert år rapportere regnskapet etter KOSTRAs kontoplan, i henhold til Forskrift om rapportering fra kommuner og fylkeskommuner av 15. desember 2000 (rapporteringsforskriften), hjemlet i lov om kommuner og fylkeskommuner av 15. september 1992 (kommuneloven). Regnskapet skal rapporteres etter en ensartet inndeling i funksjoner og arter.

*Funksjoner* fokuserer på hvilke typer behov tjenestene skal dekke, og hvilke brukergrupper disse tjenestene primært henvender seg til. Funksjonsbegrepet skal være uavhengig av hvilke typer tjenester kommunene og fylkeskommunene har etablert, og hvordan tjenestene er organisert.

For området *videregående opplæring* er følgende funksjoner gyldige for regnskapsåret 2007:

510	Skolelokaler, forvaltning, skyss og internater
520	Pedagogisk ledelse, pedagogiske fellesutgifter og gjesteelevsoppgjør
521	Studiespesialisering
522	Bygg- og anleggsteknikk
523	Elektrofag
524	Design og håndverk
525	Restaurant- og matfag
526	Helse- og sosialfag
527	Idrettsfag
528	Teknikk og industriell produksjon
529	Musikk, dans og drama
530	Medier og kommunikasjon
531	Naturbruk
532	Service og samferdsel
538	Allmennfaglige studieretninger (gammel ordning)
539	Yrkesfaglige studieretninger (gammel ordning)
554	Fagskole
559	Landslinjer
560	Spesialundervisning og særskilt tilpasset opplæring
570	Fagopplæring i arbeidslivet
581	Voksenopplæring etter opplæringsloven
590	Andre undervisningsformål

De tidligere funksjonene 541, 547 og 549 for allmennfaglige studieretninger, og 542-546, 548, 550-553, 555, 556 for yrkesfaglige studieretninger er altså slått sammen i fellesfunksjonene 538 og 539. I en overgangsperiode (først og fremst 2006 og 2007) vil en betydelig del av utgiftene måtte føres på disse fellesfunksjonene, men etter hvert vil disse fases ut.

*Arter* skal vise hvilke ressurstyper som benyttes i produksjonen, dvs. hvilke produksjonsfaktorer som kommunene benytter i sin virksomhet ("rene" utgifts- og inntektsarter).

For en nærmere beskrivelse av alle funksjoner og arter i KOSTRA se KRDS internettsider for KOSTRA: <http://www.regjeringen.no/nb/dep/krd/tema/KOSTRA.html?id=1233>.

## **2.2. Elev- og lærlingtall fra VIGO**

VIGO er fylkeskommunenes system for inntak og administrasjon av elever og lærlinger i videregående opplæring. Inntaksdelen av VIGO (VIGOinntak) skal ivareta inntaksprosessen til videregående opplæring. Alle som søker plass i videregående skole via ordinært inntak blir registrert i systemet. Fagopplæringsdelen av VIGO (VIGOfag) brukes i forbindelse med formidling av lærlinger til bedrifter og institusjoner som har læreplaner. VIGO brukes også i forbindelse med løpende administrasjon av lærlingordningen, herunder organisering av fag- og svenneprøvene.

SSB innhenter uttrekk av data om elever og lærlinger per 01.10 i rapporteringsåret, samt data om resultater av opplæringen og av fag- og svenneprøvene med datoer fra 01.10. året før rapporteringsåret til 30.09. i rapporteringsåret. Uttrekket inneholder opplysninger på individnivå. Statistikk om avsluttet videregående opplæring suppleres med data fra Nasjonal vitnemålsdatabase (NVB) og Helsepersonellregisteret (HPR).

## **2.3. Søkerdata fra VIGO - kilde Utdanningsdirektoratet**

VIGO er også kilde til data om søking til videregående opplæring, men SSB henter ikke inn data om søkere. Utdanningsdirektoratet produserer og publiserer statistikk om søking og inntak til videregående opplæring. Tall framkommer ved en kobling mellom søkerdata og elev-/lærlingdata.

## **2.4. Personelldata fra registerbasert personellrapportering i KOSTRA**

Fra og med 2004-rapporteringen er *registerbasert personellrapportering i KOSTRA* kilde til personelldata innenfor videregående opplæring. Tidligere ble personelldata hentet fra Statens tjenstemannsregister for skoleverket (STS).

Den registerbaserte sysselsettingsstatistikken er basert på flere administrative registre. NAVs Arbeidsgiver- og arbeidstakerregister (Aa-registeret) er hovedkilden til data om lønnstakere, mens Lønns- og trekkoppgaverregisteret fra Skattedirektoratet utgjør et viktig supplement ved at det fanger opp lønnstakerforhold som ikke er meldepliktige til Aa-registeret. I tillegg benyttes supplerende data fra en rekke andre kilder: PAI, SST og tidligere STS, og Fødsels- og sykepengeregisteret som omfatter personer som månedlig mottar fødselspenger i forbindelse med fødselspermisjon.

Utdanningsopplysningene i den registerbaserte sysselsettingsstatistikken er hentet fra Nasjonal utdanningsdatabase (NUDB). NUDB gir opplysninger om alle utdanningene til en person. Utdanningsopplysninger er per 01.10. året før statistikkåret.

## **2.5. Befolkningsdata**

I KOSTRA benyttes befolkningstall per 31.12. Data hentes fra befolkningsdatabasen (BEBAS) i SSB. BEBAS baserer seg på opplysninger fra Det sentrale folkeregister (DSF).



### 3. Innsamling/uttrekk av data

Datakildene til KOSTRA blir hentet inn på ulike måter. Som nevnt i innledningskapittelet er hovedregelen at tall fra lokale registre og fra elektroniske skjemaer leveres elektronisk til SSBs KOSTRA mottak. Rapporteringen skjer i XML-format. For videregående opplæring har det bare vært *regnskapstallene* som har blitt levert på denne måten til SSB.

For fylkeskommunene blir følgende regnskapsrapporter levert:

- Fylkeskommunen:
  - Fylkeskommunens regnskapsrapport (bevilgningsregnskap og balanse)
  - Økonomiske oversikter for drifts-, investerings- og balanseregnskapet
- Særregnskap fra fylkeskommunale bedrifter
- Interfylkeskommunalt samarbeid
- Fylkeskommunale foretak

For mer detaljert informasjon om regnskapsrapporteringen 2007, se "[Håndbok for KOSTRA-rapportering 2007](#)" (70).

*Elevtall* for videregående opplæring blir i KOSTRA betraktet som "eksterne data" i den forstand at de ikke rapporteres via elektronisk skjema. Her hentes data i form av uttrekk fra det administrative registeret VIGO. Fra og med rapporteringsåret 2006 hentes uttrekket fra VIGO sentralbase som én nasjonal fil. Data om *lærlinger og fagprøver* blir på samme måte som tidligere hentet inn via disketter fra fylkeskommunene, direkte til Seksjon for utdanningsstatistikk i SSB.

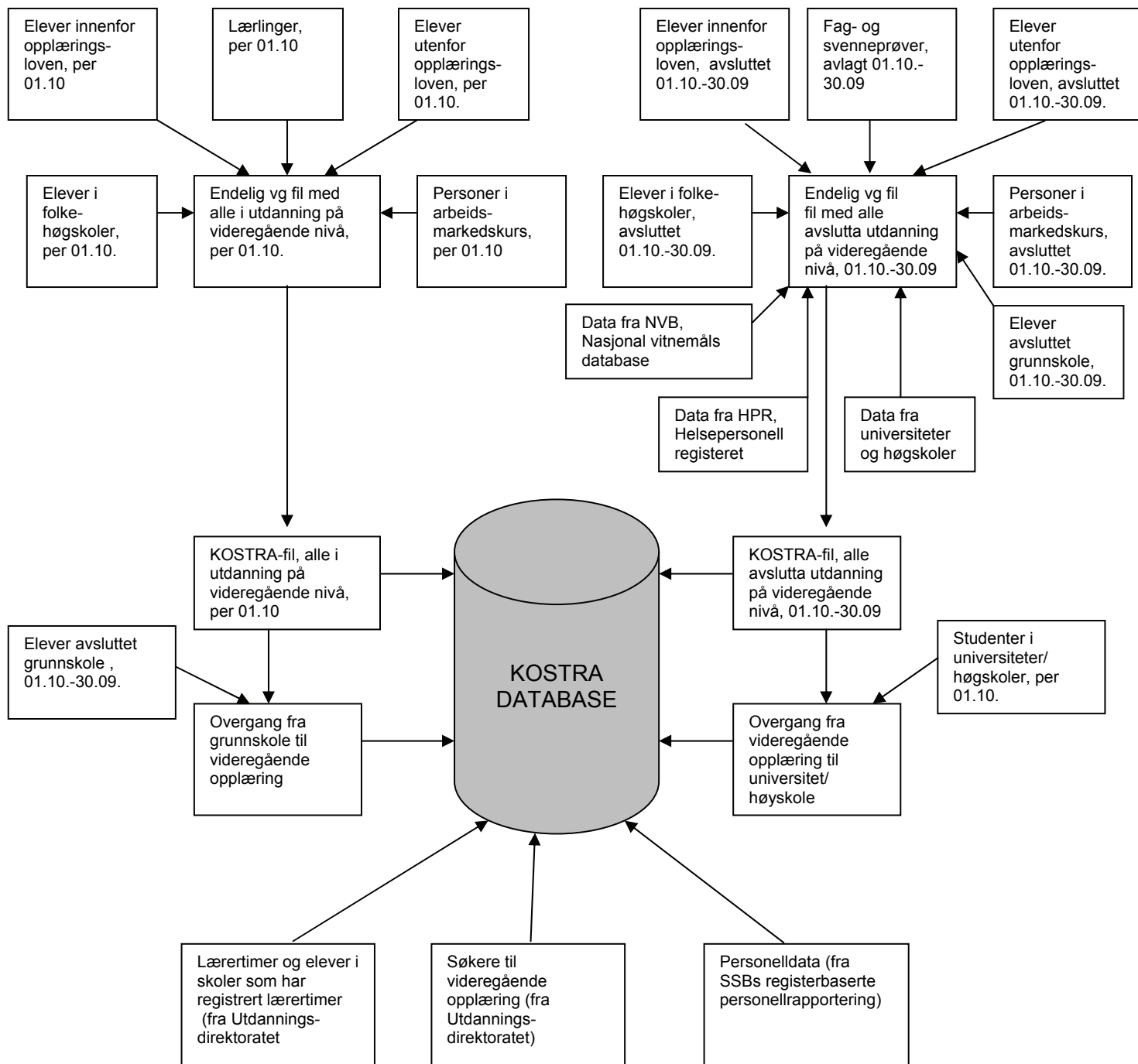
VIGO er også kilde til data om *søkere og inntak*, men SSB henter ikke inn noe uttrekk fra disse dataene. Her er det Utdanningsdirektoratet som innehar data. Data på fylkesnivå leveres fra Utdanningsdirektoratet til SSB på e-post, for bruk i KOSTRA.

For *personelldata* hentes data om lærere og administrativt personell fra den registerbaserte sysselsettingsstatistikken (Registerbasert personellrapportering i KOSTRA). Tallene til KOSTRA er basert på statistikk som utarbeides av seksjon for arbeidsmarkedsstatistikk i SSB.

*Befolkningsdata* blir hentet inn til befolkningsdatabasen (BEBAS) i SSB ved et uttrekk fra Det sentrale folkeregisteret (DSF) i Skattedirektoratet. I KOSTRA benyttes befolkningstall per 31.12. i regnskapsåret.

## 4. Bearbeiding og tilrettelegging av data

Figur 2 gir en oversikt over filer som Seksjon for utdanningsstatistikk benyttet for innlasting av data til 2007-årgangen i KOSTRA: Figur 2: Filer som benyttes for området videregående opplæring i KOSTRA



I tillegg ligger regnskapstall og befolkningstall allerede inne i KOSTRAS database.

## 4.1. Tilrettelegging av regnskapstall

Fylkeskommunene kontrollerer regnskapsdata før innsending ved hjelp av kontrollprogram for regnskap og kontroller ved utfylling av elektroniske skjema. I KOSTRA mottak (SMT) kjøres de samme kontrollene som før innsending. Det er kontroller av typen gyldighets- og sumkontroller som må tilfredsstilles for at rapportene skal godkjennes, og dermed anses som mottatt hos SSB. Ytterligere kontroller foretas også ved seksjon for offentlige finanser, i hovedsak at det er ført beløp på sentrale funksjoner, logiske kombinasjoner av kontoklasse, funksjon og art (kapittel og sektor), kontroller mot forrige årgang og mot sammenlignbare fylkeskommuner. Det foretas også kontroller av regnskapsbegreper på mer aggregert nivå for den enkelte fylkeskommune.

Ved store og/eller mange avvik kontaktes oppgavegiver og ev. rettinger foretas enten manuelt i rapporten, eller ved innsending av ny opprettet regnskapsrapport. Fylkeskommunene har frist til 15. april for å sende opprettede tall etter publisering 15. mars.

## 4.2. Tilrettelegging av tjenestetall for utdanning

SSB mottar hvert år individdata om elever og lærlinger per 01.10. fra VIGO, fra 2006 som en nasjonal fil fra VIGO sentralbase. Fylkeskommunene kjører egne kontroller før de synkroniseres i VIGO sentralbase og det foretas filuttrekk til SSB. I tillegg lager SSB excel ark med utvalgte tabeller basert på mottatte filer som oversendes fylkeskommunene for gjennomgang. For 2007 ble tabellene levert til fylkeskommunen flere ganger da det ble foretatt flere uttrekk fra VIGO sentralbase før endelige filer.

Tallene som blir publisert 15.06. er å betrakte som endelige når det gjelder videregående opplæring isolert. For generell anvendelse av utdanningsstatistikk vil imidlertid datagrunnlaget være basert på Nasjonal utdanningsdatabase (NUDB), hvor det er foretatt dublettkontroll mellom videregående nivå og høyere utdanning. Det kan derfor være et lavere tall for videregående opplæring i NUDB.

Den årlige revisjonsprosessen for data fra VIGO er delt opp i flere deler i SSB. Data for elever per 01.10 på igangværende kurs og data for elever som har fullført forrige skoleår bearbejdes hver for seg, selv om de to filene kjøres gjennom hovedsakelig de samme kontrollene.

I mottakskontrollen sjekkes skole, kurs og antall elever mot fjorårets data. Kontroller omfatter også en dublettkontroll som fjerner *identiske records*, og en gyldighetskontroll som kontrollerer at hver elevobservasjon har gyldige verdier på variablene.

Basert på den enkelte årgang av tjenestedata tilrettelegges også filer til KOSTRA som vedrører overgang mellom grunnskole og videregående opplæring, og mellom videregående opplæring og høyere utdanning. For statistikk om gjennomstrømming i videregående opplæring vises til egen publisering og dokumentasjon, se <http://www.ssb.no/emner/04/02/30/vgogjen/>.

### 4.2.1. Tilrettelegging av data for igangværende utdanning

For *elevdata* foretas etter mottakskontrollen en hovedbehandling, hvor undersøkelser og kvalitetssikring av kurs- og skoleopplysninger er vesentlige elementer. Elevdata blir rapportert fra VIGO sentralbase på en fil som inneholder data fra alle 19 fylkeskommuner. Siden elevstatistikk for igangværende utdanning blir publisert uten dubletter, og rapporteringen fra fylkeskommunene på igangværende utdanning gir flere dubletter på fødselsnummer, må det kjøres *dublettkontroller* for å stå igjen med én linje per person.

I revisjonen er det ikke praktisk mulig å skille mellom dubletter som skyldes rapportering fra ulike fylkeskommuner (dette er dubletter som i mange tilfeller er like mht. kurs og skole, men ved ulikheter er skolekommunenes rapportering lagt til grunn), dubletter som reflekterer faktiske forhold, og dubletter som skyldes feil i registreringen. Selv om dubletter kan skyldes manglende ajourholdsrutiner i fylkeskommunene, er det forutsatt at rapportering av ulike kurs og/eller skoler på én elev samsvarer med de faktiske forhold.

De viktigste kriteriene og behandlingsreglene for dublettkontroll for igangværende elever:

- Skolefylkenes registrering av eleven gis forrang fremfor hjemmefylkets, samtidig som det korrigeres for at det er hjemmefylket som har informasjon om elevens rettstype.
- Kursprosent angitt på grunnlag av reelle årstimer summeres, med en maksimal grense på 150 prosent.
- Høyeste klassetrinn velges der dublettene omfatter ulike kursnivåer.
- Dubletter hvor én registrering har elevstatus V gir elevstatus V.

Det eksisterer ikke like mange dubletter i fagopplæringsdata som i elevdata. Det kjøres likevel dublettkontroller også her, slik at man står igjen med én record per person.

De viktigste kriteriene for dublettkontroll for igangværende lærlinger:

- Nyeste dato for registrering gis forrang
- Records der lærebedriftens organisasjonsnummer er gyldig foretrekkes
- Ikke angitt årsakskode for avbrudd på lærekontrakten (dvs. at lærekontrakten ikke er avbrutt)

Før KOSTRA-publiseringsen *samles elevfil og lærlingfil til en felles fil*. I ureviderte tall i KOSTRA 15. mars, er det ikke foretatt dublettkontroll mellom elever og lærlinger.

Til publiseringen av reviderte tall i KOSTRA 15.06. slås data for elever og lærlinger i videregående opplæring sammen med data for all utdanning på videregående nivå (fagskoleutdanning, folkehøgskoler, arbeidsmarkeds kurs og annen utdanning på videregående nivå). Hvis det er dubletter prioriteres det som regnes som videregående opplæring, og da lærlinger foran elever, med unntak av fagskoleutdanning som rangeres foran videregående opplæring.

Etter KOSTRA-publiseringsen slås endelig fil for utdanning på videregående nivå sammen med data om elever og studenter på høgskole- og universitetsnivå, og legges også inn i Nasjonal utdanningsdatabase (NUDB). I dublettkontrollen her prioriteres det høyeste nivået på utdanningen, dvs. at utdanningsaktiviteter på videregående nivå kan bli strøket. Dette gjør at tall om videregående opplæring i KOSTRA kan avvike noe fra tall om videregående opplæring hentet fra NUBD.

I 2007 ble det oppdaget feil i publiserte tall som skyldtes feil i produksjonsprosessen. Statistikken i KOSTRA ble derfor rettet per 8.9.2008.

#### **4.2.2. Tilrettelegging av data for resultater og fagprøver**

For resultatfil kjøres det egen dublettkontroll som fjerner dubletter i og mellom fylkene, men her kan det, til forskjell fra filen over igangværende utdanning, eksistere flere kurs på én person. Dublettkontrollen gjenspeiler dette. Her er målet for dublettkontrollen å korrigere for feil, slik at reelt ulike utdanningsaktiviteter inngår i omfanget.

De viktigste kriteriene og behandlingsreglene for dublettkontroll for avsluttet opplæring for elever:

- Skolefylkets registrering av eleven gis forrang framfor hjemmefylkets, samtidig som registreringer med utfall bestått (B) beholdes også fra hjemmefylket, som kan ha bedre historikkinformasjon på eleven.
- For samme utdanningsaktivitet fjernes dubletter ut fra en prioritert rekkefølge av utfall ( $B > A > I > X > S$ ). X (uoppgitt utfall, regnes som bestått) har forrang foran S (avsluttet kurs) for å sikre at bytte av kurs ikke resulterer i at linjen for sluttet blir beholdt, mens det reelle resultatet er bestått - selv om dette angis med X.
- Dubletter hvor én registrering har elevstatus V gis elevstatus V.

Det viktigste kriteriet for dublettkontroll for fag- og svenneprøver:

- Der det er samme kurskode på ett fødselsnummer foretrekkes beste utfall (slik at man fortrinnsvis står igjen med beste beståtte karakter for fag- og svenneprøver hvis denne er tatt opp igjen i løpet av perioden), men ligger den også med samme kurskode der kurset ikke er bestått tas også denne med for å få med mest riktig antall avlagte prøver gjennom året.

Fra og med publiseringen av 2004-tallene i KOSTRA er det utdanningsaktiviteten som er enheten for tall om resultater og fagprøver i publiseringen.

Til publiseringen av reviderte tall i KOSTRA 15.06. slås resultater for elever og lærlinger i videregående opplæring sammen med data for all utdanning på videregående nivå (fagskole, folkehøgskoler, arbeidsmarkedskurs og annen utdanning på videregående nivå). For 15.06. publiseringen ble samlet resultat og fagprøver fila koblet mot data fra Nasjonal Vitnemålsdatabase (NVB) og Helsepersonellregisteret (HPR) for å korrigere opplysninger og innhente eventuelle resultater som ikke var med fra VIGO. Etter KOSTRA-publiseringen slås data om utdanning på videregående nivå også sammen med data om utdanningsaktiviteter på universitets- og høgsolenivå, og legges inn i Nasjonal utdanningsdatabase (NUDB).

#### **4.2.3. Tilrettelegging av data om voksne i videregående opplæring**

I KOSTRA publiseres tall fra et eget filuttrekk om voksne i videregående opplæring. Nøkkeltallene i KOSTRA lages på grunnlag av filuttrekket for voksne koplet med data fra elever/lærlinger og resultat/fagprøver. Datagrunnlaget omfatter personer som er rapportert enten på voksenfila eller på elevfilene med elevstatus V. Den resulterende fila omfatter personer som har søkt om eller er i gang med videregående opplæring frem til 01.10 i statistikkåret, og som ikke har avsluttet eller avbrutt opplæringen per 30.09 året før.

#### **4.2.4. Tilrettelegging av data for direkte overgang mellom grunnskole og videregående opplæring**

Sammenkobling av data for avsluttet grunnskole (på våren) og igangværende videregående opplæring (samme høst). Alle personer som avsluttet grunnskole på våren er med på fila, og så legges det på opplysninger om eventuell igangværende videregående opplæring samme høst.

#### **4.2.5. Tilrettelegging av data for direkte overgang mellom videregående opplæring og høyere utdanning**

Sammenkobling av data for avsluttet videregående opplæring med studiekompetanse (på våren) og igangværende høyere utdanning (samme høst). Alle personer som avsluttet videregående opplæring med studiekompetanse på våren er med på fila, og så legges det på opplysninger om eventuell igangværende høyere utdanning samme høst.

#### **4.2.6. Tilrettelegging av data for gjennomstrømning i videregående opplæring**

Data om gjennomstrømning i videregående opplæring hentes fra Nasjonal utdanningsdatabase (NUDB). Dette er samme tall som de som benyttes i Dagens Statistikk (DS) om gjennomstrømning i videregående opplæring. Fra NUDB hentes tall om igangværende og avsluttet utdanning siste fem år.

### **4.3. Beskrivelser av utdanningsfilene som benyttes i KOSTRA-publiseringen**

Individdata om videregående opplæring og annen videregående utdanning blir, sammen med alle individbaserte utdanningsdata, også lagt inn i Nasjonal utdanningsdatabase (NUDB). Her er også prinsippet at det skal være nettotall for igangværende utdanning. Utdanning på høyeste nivå blir tatt med, dvs. at hvis en person er registrert både som elev og som student, blir personen regnet som student. Dette kan føre til at KOSTRA-tall og tall om elever og studenter som blir publisert andre steder i SSB ikke stemmer helt overens. Siden FylkesKOSTRA skal måle fylkeskommunenes virksomhet, benyttes ikke tall fra NUDB i KOSTRA-publiseringen - med unntak av nøkkeltall om gjennomstrømning i videregående opplæring (NUDB er kilde for all statistikk om forløp i utdanningsystemet).

Nedenfor angis detaljer over grunnlagsdatafiler og deres plassering i kataloger. Årgangsbetegnelse er gjort generelle med følgende notasjon: åååå = skoleåret (per 01.10.), åå inneholder ikke århundre, åå.åå betegner et skoleår eks 0506 og gåååågåååå betegner også skoleåret.

#### 4.3.1. Igangværende utdanning

I forbindelse med KOSTRA-publiseringsen lages det en samlet fil av utdanning på videregående nivå per 01.10.åå. Programmene og resultat av kjøring ligger under:

X:\360\Utdstat\Videregående\Vgo\Samling\SAMLING\Igang\åååå\Program\

X:\360\Utdstat\Videregående\Vgo\Samling\SAMLING\Igang\åååå\Loglist \

Filene er lagret på UNIX:

Elevfilen (inkludert fylkeskommunale fagskoler) er lagret på:

\$UTD/vgselev/wk16/elev/gåååå.sas7bdat.

Lærlingfilen er lagret på: \$UTD/vgselev/wk06/laerling/gåååå.sas7bdat.

Filen med elever utenfor opplæringsloven er lagret på: \$UTD/vgselev/wk16/vgsandre/gåååå.sas7bdat .

AMO-filen er lagret på: \$UTD/vgselev/wk16/amo/gåååå.sas7bdat.

Folkehøgskolefilen er lagret på: \$UTD/voksen/wk16/folkehs\_elever/gåååågåååå m10.sas7bdat.

Første programmet som kjøres ved samlingen er **autoexec.sas**. Deretter kjøres programmet **Samling\_til årgangsfil.sas**, som samler alle filene. Samlet fil med elever i utdanninger på videregående nivå: \$UTD/vgselev/wk16/felles/vguåå\_sml.sas7bdat.

Dublettkontroll mellom de forskjellige utdanningene på samletfilen kjøres med programmet

**dubstudalle\_v8.sas**. Filen etter dublettkontrollen.

\$UTD/vgselev/wk16/felles/VGUåå\_EDUB.sas7bdat

Fila fra dublettkontrollen lagres som en flat fil og sas fila endrer navn ved kjøring av programmet:

X:\360\Utdstat\Videregående\Vgo\Samling\Igang\2007\Program\Sekvens\_flat.sas

\$UTD/vgselev/wk16/felles/VGUåå.sas7bdat

\$UTD/vgselev/arkiv/vgu/gåååå.dat. Fila skal langtidslagres da den brukes til publisering.

For å lage flatfil til KOSTRA kjøres programmet

X:\360\Utdstat\Videregående\Vgo\FylkesKOSTRA\Data\åååå\Igang\Programmer\

**flatfil\_kostravideregående**. Filene er lagret her:

\$UTD/fylkeskostra/arkiv/gåååå.dat.

\$UTD/vgselev/wk16/felles/kostråååå.sas7bdat.

#### 4.3.2. Avsluttet utdanning

Det lages også en samlet fil av avsluttede utdanningsaktiviteter på videregående nivå. Programmene og resultat av kjøring ligger under: X:\360\Utdstat\Videregående\Vgo\Samling\SAMLING\Avslutta\

Filene er lagret på UNIX:

Resultatfilen for elever (fagskole) er lagret på: \$UTD/vgsavslutta/wk16/elev/gåååågåååå.sas7bdat.

Filen med fag- og svenneprøver er lagret på: \$UTD/vgsavslutta/wk06/fagproeve/gåååå.sas7bdat.

AMO-filen er lagret på: \$UTD/vgsavslutta/wk16/amo/ gåååå.sas7bdat

Filen med elever utenfor opplæringsloven er lagret på: \$UTD/vgsavslutta/wk16/elev/ gåååå.sas7bdat.

Folkehøgskolefilen er lagret på: \$UTD/voksen/wk16/folkehs\_avslutt/gåååågåååå.sas7bdat

Det første programmet som kjøres ved samling er **autoexec.sas**. Deretter kjøres programmet

**SamlingVidgAvsl 1**, som samler alle filene. Den samlede filen lagres:

\$UTD/vgsavslutta/wk16/felles/vguåå.åå\_sml.sas7bdat. Filen inneholder følgende utdanninger:

avsluttet grunnskole, elever under opplæringsloven, fagprøver, elever utenfor opplæringsloven, tekniske fagskoler, folkehøgskoler og arbeidsmarkedskurs.

Dublettkontroll mellom de forskjellige avsluttede utdanningene på samletfilen kjøres med programmet **dubvgav\_2005.sas**. Filen etter dublettkontrollen: \$UTD/vgsavslutta/wk16/felles/vguåå.åå\_edub. Samletfilen etter dublettkontroll ble koblet mot universitet- og høyskoledata, data fra Helsepersonellregisteret (HPR) og Nasjonal Vitnemålsdatabase (NVB)), og gir filen: \$UTD/nudb/wk16/avslutta\_gåååågåååå\_miniregdata.sas7bdat.

Flat fil til KOSTRA kjøres med programmet  
X:\360\Utdstat\Videregaende\Vgo\FylkesKOSTRA\Data\åååå\Avslutta\Programmer\  
**flatfil\_kostr**a, lagres: \$UTD/fylkeskostra/arkiv/vgsavslutta/gåååågåååå.dat.

#### 4.3.3. Videregående opplæring for voksne

I behandlingen samles voksenfil gåååågåååå, igangværende åååå og avslutta åååå.åååå.  
Programmene og resultat av kjøringene ligger under: X:\360\Utdstat\Videregaende\Vgo\Vgo\_voksne\

Programmet P21\_behandling.sas samler filene  
UNIX: \$UTD/vgsvoksne/wk16/gåååågåååå.sas7bdat (innfil voksne),  
UNIX: \$UTD/vgselev/wk16/felles/vguåå (innfil igangværende) og  
UNIX: \$UTD/vgsavslutta/wk16/felles/vguåå.åå.sas7bdat (innfil avslutta).  
Denne behandlingen resulterer i følgende fil ut: UNIX:  
\$UTD/vgsvoksne/wk16/gåååågåååå\_alle.sas7bdat. Her står det igjen records med UTD = 211, 212, 213 (det som defineres som videregående opplæring), og opprinnelsesfil er angitt.

Programmet P24\_behandling.sas foretar opptellinger for å lage nøkkeltall til KOSTRA (se også kapittel 6.2). Her brukes filen UNIX: \$UTD/vgsvoksne/wk16/gåååågåååå\_alle.sas7bdat. Resultatet er SAS-fil med input til mellomregninger i nøkkeltallene, og sdv-fil med samme innhold.

#### 4.3.4. Direkte overgang mellom grunnskole og videregående opplæring

For KOSTRA-tall om direkte overgang mellom grunnskole og videregående opplæring kobles filen for avsluttet grunnskole og samlefil for igangværende videregående opplæring sammen på fødselsnummer. Programmene og resultat av kjøringene ligger under:  
X:\360\Utdstat\Videregaende\Vgo\FylkesKOSTRA\Data\åååå\Overgang\_gr\_vgo

Først kjøres **autoexec.sas**, og deretter **overgang\_grunnskol\_vid.sas** som samler avslutta grunnskolefil  
UNIX: \$UTD/grskavsl/wk16/gåååågåååå.sas7bdat og fil for igangværende videregående utdanning  
UNIX: \$UTD/vgselev/wk16/felles/vguåå.sas7bdat.

For å lage flat KOSTRA-fil kjøres programmene **Autoexec.sas** og **flatfil\_kostr\_gr\_vgs.sas**. Innfil er  
UNIX: \$UTD/vgselev/wk16/felles/gåå\_gåå\_gv.sas7bdat.  
UNIX: \$UTD/fylkeskostra/arkiv/overgang\_grsk\_vgsk/gåååågåååå.dat

Filen som ble brukt i mars-publiseringen er også lagret:  
UNIX: \$UTD/vgselev/wk16/felles/gåå\_gåå\_gv\_mars.sas7bdat.

#### 4.3.5. Direkte overgang mellom videregående opplæring og høyere utdanning

For KOSTRA-tall om direkte overgang mellom videregående opplæring og høyere utdanning kobles fil for avslutta videregående opplæring og fil for igangværende utdanning på høyere nivå sammen på fødselsnummer.

Programmene og resultat av kjøringene ligger under:  
X:\360\Utdstat\Videregaende\Vgo\FylkesKOSTRA\Data\åååå\Overgang\_vgo\_uh

Først kjøres **autoecex.sas** og deretter **p01\_overgang.sas** som samler avslutta videregående opplæring  
UNIX: \$UTD/vgsavslutta/wk16/felles/vguåå.åå.sas7bdat - bare elever bestått videregående opplæring med studiekompetanse - og igangværende høyere utdanning UNIX: \$UTD/nudb/i gang\_2005.sas7bdat i ei fil. Overgangsfil UNIX: \$UTD/vgselev/wk16/felles/gåå\_gåå\_vh.sas7bdat.

For å lage flat KOSTRA-fil kjøres programmene **Autoexec.sas** og **flatfil\_overgang\_k.sas**. Innfil er UNIX: \$UTD/vgselev/wk16/felles/gåå\_gåå\_vh.sas7bdat, og den flate fila: UNIX: \$UTD/fylkeskostra/arkiv/overgang\_all\_utd/gåååååååååå.dat

Filen som ble brukt i mars-publiseringen er også lagret:  
UNIX: \$UTD/vgselev/wk16/felles/gåå\_gåå\_vh\_mars.sas7bdat'.

#### **4.3.6. Gjennomstrømning i videregående opplæring**

Tall om gjennomstrømning i videregående opplæring hentes ved et midlertidig uttak fra Nasjonal utdanningsdatabase (NUDB). Programmene og resultat av kjøring ligger under:  
X:\360\Publisering\Us\_Ds\gjennomstromning\Videreg\_åååå\.

#### **4.3.7. Elever i annen utdanning enn videregående opplæring**

Opplysninger om igangværende utdanning, elever utenfor videregående opplæring (alle utdanningsnivåer). Programmene og resultat av kjøring ligger under:  
X:\360\Utdstat\Videregaende\Vgo\FylkesKOSTRA\Data\2006\Eksterne data\Juni\

Tall for elever på videregående nivå utenom opplæringsloven og tall for studenter på høyskole- og universitetsnivå med alder 16 -18 år hentes fra : UNIX:  
\$UTD/nudb/wk06/igang\_minireg\_åååå.sas7bdat.

### **4.4. Tilrettelegging av søkerdata**

Utdanningsdirektoratet henter inn tall om søkere og inntak til videregående opplæring på individnivå fra VIGO. Tallene publiseres også på Utdanningsdirektoratets Internetsider. Til KOSTRA-publiseringen av 2007-tallene ble tall på fylkesnivå sendt per e-post fra Utdanningsdirektoratet til SSB. Tallene ble videre levert til KPD som sdv-fil.

### **4.5. Tilrettelegging av personelldata**

Tall om antall lærere og antall årsverk er hentet fra registerbasert sysselsettingsstatistikk som lages i seksjon for arbeidsmarkedsstatistikk i SSB. Det lages et uttrekk av fylkeskommunale enheter innenfor videregående opplæring til KOSTRA-publiseringen. Dette uttrekket leveres videre til KPD som sdv-fil.

### **4.6. Tilrettelegging av befolkningsdata**

Data fra befolkningsdatabasen (BEBAS) i SSB blir hentet direkte fra Det sentrale folkeregister (DSF). Det blir utført kontroller både i DSF og i SSB. Data til KOSTRA er per 31.12. regnskapsåret.



## 5. Filbeskrivelser for utdanningsfilene

Dette kapittelet gir en nærmere presentasjon av filbeskrivelsene til elev- og lærlingdata som benyttes i KOSTRA-publiseringsen. Filbeskrivelsene ligger også som ".lst"-filer under følgende adresser:

- Igangværende: X:\360\Utdstat\Videregaende\Vgo\FylkesKOSTRA\Data\åååå\I gang\
- Avslutta: X:\360\Utdstat\Videregaende\Vgo\FylkesKOSTRA\Data\åååå\Avslutta
- Overgang fra grunnskole til videregående opplæring:  
X:\360\Utdstat\Videregaende\Vgo\FylkesKOSTRA\Data\åååå\Overgang gr\_vgo
- Overgang fra videregående opplæring til høyere utdanning:  
X:\360\Utdstat\Videregaende\Vgo\FylkesKOSTRA\Data\åååå\Overgang vgo\_uh
- Voksne i videregående opplæring:  
X:\360\Utdstat\Videregaende\Vgo\Vgo\_voksne\loglist\åååååååå\P25\_behandling.lst

### 5.1. Igangværende utdanning

#	Variable	Type	Len	Label
1	fnr	Char	11	Kontrollert fødselsnummer
2	skolekom	Char	4	Kurskommune
3	orgnr	Char	9	Organisasjonsnr
4	bnr	Char	8	Bedriftsnummer
5	kilde	Char	2	Kilde
6	elevstatus	Char	1	elevstatus
7	naering	Char	6	Næringskode
8	eierf	Char	1	Eierform
9	studretn	Char	2	Studieretning/Utdanningsprogram fra g2006
10	komp	Char	1	Kompetanse
11	kommnr	Char	4	Bostedskommune
12	invkat	Char	1	Innvandringskategori
13	landbak	Char	3	Landbakgrunn
14	kjoenn	Char	1	Kjønn
15	ktrinn	Char	1	gruppering av kurstrinn
16	utd	Char	3	gruppering av skoleslag
17	nus2000	Char	6	NUS2000-kode
18	alder	Char	2	Alder ved utgangen av 2007
19	rfylk	Char	2	rapporteringsfylke
20	fskolenr	Char	5	fylkets skolenr
21	fkurskod	Char	10	fylkets kurskode
22	delpros	Num	8	Utregnet for omfangsberegning
23	fagskoleutd	Char	2	Godkjent fagskoleutdanning (fra g2005-data)
24	rett	Char	1	rettstype
25	ftype	Char	16	Lærling type (beskrives separat)
26	nylaerl	Char	1	Ny lærling
27	sosbak	Char	1	Foreldr utd.nivå da personen var 16 år (ny gruppering)
28	skolenavn	Char	70	Skolenavn
29	karakt	Char	30	Karakteristikk
30	region_s	Char	6	KOSTRA-region skolefylke
31	region_b	Char	6	KOSTRA-region bostedsfylke

## 5.2. Avsluttede utdanningsaktiviteter

#	Variable	Type	Len	Label
1	fnr	Char	11	Kontrollert fødselsnummer
2	skolekom	Char	4	Kommune forretningsadresse
3	orgnr	Char	9	Orgnummer utsendelse
4	orgnrbed	Char	9	Organisasjonsnummer bedrift
5	kilde	Char	2	Kilde
6	eierf	Char	1	Eierforhold omkodet
7	elevstatus	Char	1	elevstatus
8	ftype	Char	1	Lærlingtype (for fagprøver)
9	kommnr	Char	4	Bostedskommune
10	invkat	Char	1	Innvandringskategori
11	landbak	Char	3	Landbakgrunn
12	sosbak	Char	1	Foreldrenes utdnivå da pers var 16 år (ny grup)
13	kjoenn	Char	1	Kjønn
14	alder	Char	2	Alder ved utgangen av 2006
15	utd	Char	3	gruppering av skoleslag
16	nus2000	Char	6	NUS2000-kode
17	fkurskod	Char	16	Kurskode/Fagkode
18	utfall	Char	1	Resultat
19	utfomkod	Char	1	Omkodet utfall
20	studretn	Char	2	Studieretning/Utdanningsprogram fra g2006
21	komp	Char	1	Kompetanse
22	ktrinn	Char	1	gruppering av kurstrinn
23	fagskoleutd	Char	2	Godkjent fagskoleutdanning (fra g2005-data)
24	region_s	Char	6	KOSTRA-region skolefylke
25	region_b	Char	6	KOSTRA-region bostedsfylke

## 5.3. Overgang fra grunnskole til videregående opplæring

#	Variable	Type	Len	Label
1	orgnra	Char	9	Organisasjonsnr
2	kildea	Char	2	Kilde
3	nus2000a	Char	6	NUS-kode
4	kltrinna	Char	2	Klassetrinn
5	skolekoa	Char	4	Skolekommune
6	naerina	Char	6	Næringskode (NACE hentet fra BoF)
7	eierfa	Char	1	Eierforhold omkodet fra organisasjonform i BoF
8	fnr	Char	11	Kontrollert fødselsnummer
9	kjoenn	Char	1	Kjønn
10	kommra	Char	4	Bostedskommune
11	landbak	Char	3	Landbakgrunn
12	invkat	Char	1	Innvandringskategori
13	kildeb	Char	2	Kilde
14	orgnrb	Char	9	Organisasjonsnr
15	nus2000b	Char	6	NUS2000-kode
16	kltrinnb	Char	2	Klassetrinn
17	skolekob	Char	4	Kurskommune
18	eierfb	Char	1	Eierform
19	naerinb	Char	6	Næringskode
20	kurstrin	Char	1	Kurstrinn
21	studretn	Char	2	Studieretning/Utdanningsprogram fra g2006
22	kommrb	Char	4	Bostedskommune
23	ktrinn	Char	1	gruppering av kurstrinn
24	utd	Char	3	gruppering av skoleslag

## 5.4. Overgang fra videregående opplæring til høyere utdanning

#	Variable	Type	Len	Label
1	orgnra	Char	9	Orgnummer utsendelse
2	nus2000a	Char	6	NUS2000-kode
3	fnr	Char	11	Kontrollert fødselsnummer
4	skolekoa	Char	4	Kommune forretningsadresse
5	eierfa	Char	1	Eierforhold omkodet
6	utfomkod	Char	1	Omkodet utfall
7	bosted	Char	4	Bostedskommune
8	studreta	Char	2	Studieretning/Utdanningsprogram fra g2006
9	komp	Char	1	Kompetanse
10	elevstatus	Char	1	elevstatus
11	kjoenn	Char	1	Kjønn
12	alder	Char	2	Alder ved utgangen av 2006
13	utda	Char	3	gruppering av skoleslag
14	ktrinna	Char	1	gruppering av kurstrinn
15	invkata	Char	1	Innvandringskategori
16	landbaka	Char	3	Landbakgrunn
17	orgnrnb	Char	9	Orgnummer utsendelse
18	skolekob	Char	4	Kurskommune
19	eierfb	Char	1	Eierform
20	nus2000b	Char	6	NUS2000-kode
21	studretb	Char	2	Studieretning/Utdanningsprogram fra g2006
22	utdb	Char	3	gruppering av skoleslag
23	ktrinnb	Char	1	gruppering av kurstrinn

## 5.5. Voksne i videregående opplæring

#	Variable	Type	Len	Label
1	filkode	Char	2	opprinnelsesfil
2	rfylk	Char	2	rapporteringsfylke
3	fnr	Char	11	fødselsnummer
4	elevstatus	Char	1	elevstatus
5	rett	Char	1	rettstype
6	utfall	Char	1	Resultat
7	ftype	Char	16	Lærling type (beskrives separat)
8	fkurskod	Char	10	fylkets kurskode
9	nus2000	Char	6	NUS2000-kode
10	studretn	Char	2	Studieretning/Utdanningsprogram fra g2006
11	komp	Char	1	Kompetanse
12	ktrinn	Char	1	gruppering av kurstrinn
13	utd	Char	3	gruppering av skoleslag
14	kilde	Char	2	Kilde
15	kommnr	Char	4	Bostedskommune
16	skolekom	Char	4	Kurskommune
17	eierf	Char	1	Eierforhold omkodet
18	kjoenn	Char	1	Kjønn
19	alder	Char	2	Alder ved utgangen av 2006
20	sosbak	Char	1	Foreldr utd.nivå da personen var 16 år (ny grup)
21	landbak	Char	3	Landbakgrunn
22	invkat	Char	1	Innvandringskategori
23	dato_realkomp	Char	8	søknad om realkompetansevurdering
24	dato_vgopplaring	Char	8	søknad om videregående opplæring
25	komplavnivaa	Char	1	ønsker kompetanse på lavere nivå
26	kandidat	Char	1	praksiskandidat/privatist
27	dato_dokrealkomp	Char	8	dokumentert realkompetanse
28	dato_oppstart	Char	8	oppstarttidspunkt
29	dato_avbrudd	Char	8	avbrudd
30	dato_bestsluttkomp	Char	8	bestått sluttkompetanse dato
31	kode_bestsluttkomp	Char	10	bestått sluttkompetanse kode
32	dato_bestteorioppl	Char	8	bestått teoriopplæring dato
33	kode_bestteorioppl	Char	10	bestått teoriopplæring kode
34	aktivitetoppl	Char	1	opplæringsaktivitet
35	avkortoppl	Char	1	avkortet opplæring
36	antallfag	Num	3	antall fag
37	elevstatusinn	Char	6	elevstatus
38	fskolenr	Char	5	fylkets skolenr
39	orgnr	Char	9	Organisasjonsnr
40	skolenavn	Char	70	Skolenavn
41	region_s	Char	6	KOSTRA-region skolefylke
42	region_b	Char	6	KOSTRA-region bostedsfylke

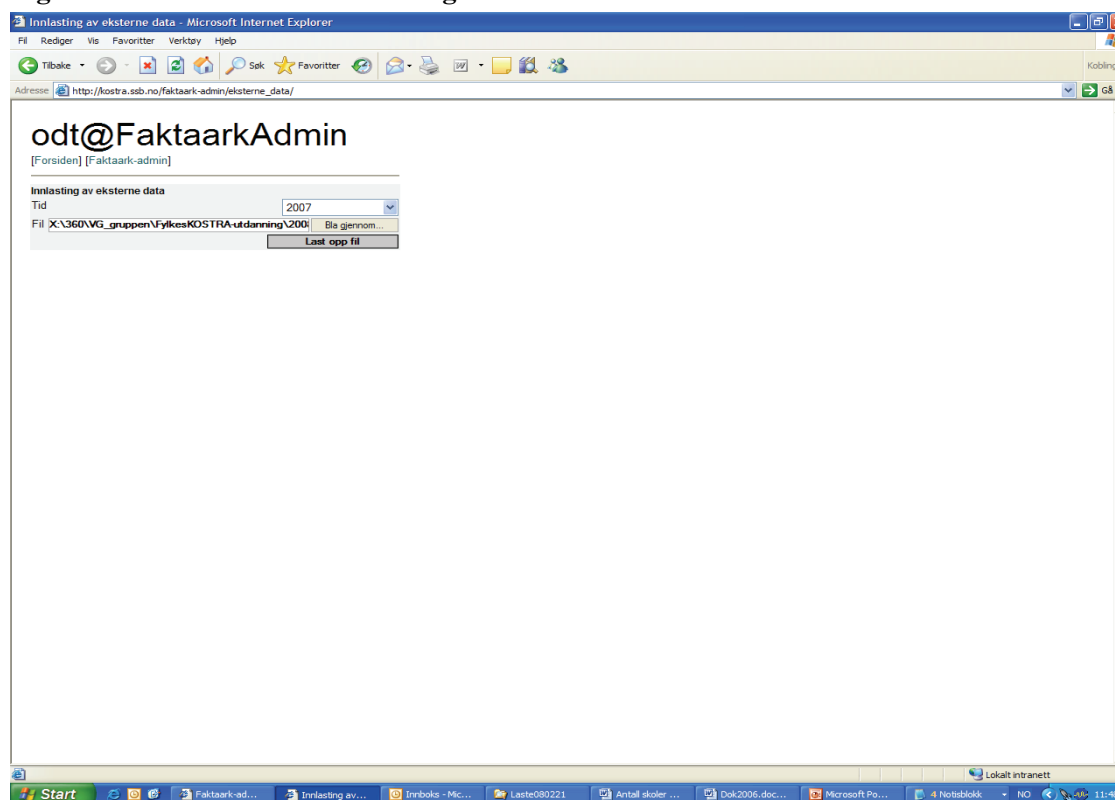
## 6. Innlasting av tall

### 6.1. Beskrivelse av innlastingsprosedyrer

Aggregerte tall som skal lastes inn i KOSTRA produksjonsdatabase lages ved hjelp av SAS-programmer basert på ferdig reviderte individfiler for videregående opplæring og annen videregående utdanning. Programmene definerer tall på fylkes- og institusjonsnivå, og legger ut resultatfilene som sdv-filer på området `$UTD/fylkeskostra/wk16`. Filene overføres deretter fra `$UTD/fylkeskostra/wk16` til `X:\360\VG_gruppen\FylkesKOSTRA-utdanning\2008\Publisering\Juni\Eksternedata` via filoverføringsprogrammet FTP (med unntak av de filene hvor SAS kan legge filene direkte på X-disken). Sdv-filene legges også på `Q:\DOK\KOSTRA\KOSTRA-kommune og Fylkes-KOSTRA\Rapporteringsåret 2007\Eksterne data>Lastetååmmdd` som dokumentasjon av innlasting.

Data lastes inn via faktaarkadministrasjon på intranettadressen [http://kostra.ssb.no/faktaark-admin/eksterne\\_data/](http://kostra.ssb.no/faktaark-admin/eksterne_data/). Man kommer da til følgende side:

**Figur 3: Internettside for innlasting av eksterne data**



Eksterne data som ikke kjøres ut via SAS-programmene lastes også inn på samme måte, fra sdv-filer. Dette gjelder søkerdata, personelldata, data om elever i all annen utdanning utenfor opplæringsloven og gjennomstrømningsdata.

## 6.2. Programmer for produksjon av filer til KOSTRA

Program for pålogging til områder på UNIX for å hente datagrunnlag og lagre filer til KOSTRA ligger på X:\360\VG\_gruppen\FylkesKOSTRA-utdanning\2008\Publisering\Juni\Programmer. Øvrige SAS-programmer ligger samme sted, med unntak av program for produksjon av tall for voksne i videregående opplæring, som ligger på X:\360\Utdstat\Videregående\Vgo\Vgo\_voksne\program.

Programmene er gjengitt nedenfor. P.t. defineres flere mellomregninger for innlasting i KOSTRA produksjonsdatabase enn hva som blir publisert på ssb.no. Program for skolenavn og prikking av elevstatistikk på skolenivå ligger også i nevnte programkatalog.

### 6.2.1. Oppstart for kjøring av KOSTRA programmer

```
/******  
* Prosjekt.....: FylkesKOSTRA-Utdanning - tall til publisering  
* Programnavn.....: AUTOEXEC_KOSTRA.sas  
* Programmets funksjon..: Pålogging til filene som henter KOSTRA-tall  
* Skrevet av.....: Sissel Ferstad  
*****/  
OPTIONS LS=MAX PS=MAX NODATE NOCENTER;  
options set=tcpcell poll;  
SIGNON sarepta tbufsize=16384;  
RSUBMIT;  
  
LIBNAME fellese          '$UTD/vgselev/wk16/felles/';  
LIBNAME fellea          '$UTD/vgsavslutta/wk16/felles';  
LIBNAME fkostra         '$UTD/fylkeskostra/wk16';  
RUN;  
ENDRSUBMIT;  
  
LIBNAME fellese          REMOTE '$UTD/vgselev/wk16/felles/'          SERVER = sarepta;  
LIBNAME fellea          REMOTE '$UTD/vgsavslutta/wk16/felles'      SERVER = sarepta;  
LIBNAME fkostra         REMOTE '$UTD/fylkeskostra/wk16'            SERVER = sarepta;  
libname workunix Remote SLIBREF=work SERVER=sarepta;  
RUN;
```

## 6.2.2. Antall skoler per fylke

```
*****;
* Prosjekt.....: FylkesKOSTRA-Utdanning: ANTALL SKOLER PER FYLKE
* Generasjon .....: $UTD/fylkeskostra/wk16/FKU_antall_skoler_07.sdv
* Programsti.....: X:\360\VG-gruppen\FylkesKOSTRA-
                  utdanning\2008\Publisering\Juni\Programmer
* Programnavn.....: antall_skoler.sas
* Skrevet av.....: Sissel Ferstad
* Dato.....: 06.05.05
* Endret.....: 13.02.06
* Programmets funksjon..: Antall skoler per fylke
-----;
* Endret .....: 18.05.2006/Marianne Aamodt
* Grunn.....: Oppdatert filnavn
* .....: Snevret kriteriet for 710, kun hvis fylkeskommunal skole. Dvs.
          fremdeles inngår fk 710 selv om elever etter eierforhold kun 211.
* .....: Lagt inn region Båtsfjord - erstatning for eget program
* .....: Flyttet definisjon av gyldige regioner til begynnelsen av programmet
* .....: Proc download legger fila også direkte til X-disken
-----;
* Endret .....: 06.02.2007/Marianne Aamodt
* Grunn.....: Sjekk i forkant av ny publisering:
* .....: KOSTRA fil 2006 omfatter utd 220 hvis AO.
          Tar også med disse skolene, under samme betingelser som de øvrige
* .....: Proq freq hvorvidt gyldig orgnr + ikke gyldig bnr
-----;
* Endret .....: 22.02.2007/Marianne Aamodt
* .....: Igjen fjernet 220, får en del skoler som ikke har elever på 211
          Dette må sjekkes til 15.6.2007
-----;
* Endret .....: 14.05.2007/Marianne Aamodt
* .....: Opprettholder skolefil basert kun på elever 211.
          Kan få elever AO/220 fra andre skoler, opprettholder likevel.
          Pr. 15.3.07 ingen elever AO/220 skoler som ikke også har elever 211
-----;
* Endret .....: 14.05.2007/Marianne Aamodt
          Tilrettelagt for 15.6, fjernet _mars og _urev
-----;
* Endret .....: 13.02.2008/13.05.08 Marianne Aamodt
          Tilrettelagt for 15.3.08/15.06.08
* Merknad .....: 21.08.08 - Kjørt på nytt med seneste vgu07/kostra2007 som grunnlag
*****;

* Lager datasett som beholder enhetene med kriterier satt for å regnes som videregående skole;

DATA skoler (DROP = region_s);
SET fellese.kostra2007;
LABEL Region = 'Region';
IF (('010000' <= region_s <= '200000') AND
    (utd = '211' AND naering IN ('80.210','80.220') AND orgnr ne '999999999') OR
    (utd = '710' AND naering IN ('80.210','80.220') AND orgnr ne '999999999'
     and eierf in('4','5')))
THEN DO;
  Region = region_s;
  OUTPUT;
  IF skolekom = '2028'
  THEN DO;
    Region = skolekom || '00';
    OUTPUT;
  END;
END;
END;
RUN;

/* Sorterer data, tar ikke med dubletter (resultat: én record per orgnr) */

proc freq data = skoler;
tables region /missing list nopercnt;
tables utd /missing list nopercnt;
tables naering /missing list nopercnt;
tables bnr * skolenavn /missing list nopercnt;
title 'skoler';
run;

PROC SORT DATA = skoler (KEEP = Region orgnr eierf) OUT=sortert NODUPKEY;
BY Region orgnr eierf;
RUN;
```

```

/* Antall skoler, aggregert opp til skolefylke */

DATA fkostra.FKU_antall_skoler_07 (DROP = orgnr eierf);
SET sortert;
BY Region orgnr eierf;
LENGTH sum_skol 3.;          LABEL sum_skol      = 'FKU_A_SKOLEKOM_SKOLIALT';
LENGTH sum_fylkskol 3.;      LABEL sum_fylkskol = 'FKU_A_SKOLEKOM_FYLKSKOL';
LENGTH sum_kommskol 3.;      LABEL sum_kommskol = 'FKU_A_SKOLEKOM_KOMMSKOL';
LENGTH sum_statskol 3.;      LABEL sum_statskol = 'FKU_A_SKOLEKOM_STATSKOL';
LENGTH sum_privskol 3.;      LABEL sum_privskol = 'FKU_A_SKOLEKOM_PRIVSKOL';

IF FIRST.Region THEN DO;
    sum_skol      = 0;
    sum_fylkskol = 0;
    sum_kommskol = 0;
    sum_statskol = 0;
    sum_privskol = 0;
END;
sum_skol + 1;
IF eierf = '5' THEN sum_fylkskol + 1;
IF eierf = '4' AND region = '030000' THEN sum_fylkskol + 1;
IF eierf = '4' AND region NE '030000' THEN sum_kommskol + 1;
IF eierf = '1' THEN sum_statskol + 1;
IF eierf = '3' THEN sum_privskol + 1;
IF LAST.Region THEN OUTPUT;
RUN;

/* Gjør om fra SAS-datasett til sdv-fil */

DATA _null_;
SET fkostra.FKU_antall_skoler_07;
FILE "$UTD/fylkeskostra/wk16/FKU_antall_skoler_07.sdv" LRECL=200;
* skriver overskrifter til kolonnene *;
LENGTH KOL1 $6
        KOL2 $30
        KOL3 $30
        KOL4 $30
        KOL5 $30
        KOL6 $30;

IF _N_ = 1
THEN DO;
    CALL LABEL (region      , KOL1);
    CALL LABEL (sum_skol    , KOL2);
    CALL LABEL (sum_fylkskol, KOL3);
    CALL LABEL (sum_kommskol, KOL4);
    CALL LABEL (sum_statskol, KOL5);
    CALL LABEL (sum_privskol, KOL6);
    PUT
        KOL1  +(-1)';'
        KOL2  +(-1)';'
        KOL3  +(-1)';'
        KOL4  +(-1)';'
        KOL5  +(-1)';'
        KOL6  +(-1)';'
        ;
END;
* skriver innholdet i kolonnene *;
PUT
    region      +(-1)';'
    sum_skol    +(-1)';'
    sum_fylkskol +(-1)';'
    sum_kommskol +(-1)';'
    sum_statskol +(-1)';'
    sum_privskol +(-1)';'
    ;
RUN;

```



### 6.2.3. Elever i skole fordelt på skolens eierforhold

```
*****;
* Prosjekt.....: FylkesKOSTRA-Utdanning: ELEVER I VGO ETTER EIERFORHOLD
* Generasjon .....: $UTD/fylkeskostra/wk16/FKU_eierf_07.sdv
* Programsti.....: X:\360\VG-gruppen\FylkesKOSTRA-
                  utdanning\2008\Publisering\Juni\Programmer
* Programnavn.....: vgselev_elever_eierf.sas
* Skrevet av.....: Sissel Ferstad
* Dato.....: 07.03.06
* Programmets funksjon..: Igangværende elever i videregående oppl etter skolens eierforhold
                        kun elever registrert med gyldig orgnr
-----;
* Endret .....: 18.05.2006/Marianne Aamodt
* Grunn .....: Utvalget fremdeles 211, dvs. vgo, men utvidet kravet til å gjelde
                skoler på videregående skoles nivå (80.210, 80.220),
                fordi elever per skole måles i forhold til tall om skole,
                se "antall_skoler.sas".
-----;
* Endret .....: 29.05.2006/Marianne Aamodt
* .....: Lagt inn region Båtsfjord - erstatning for eget program
* .....: Flyttet definisjon av gyldige regioner til begynnelsen av programmet
-----;
* Endret .....: 13.02.2007/Marianne Aamodt
* .....: KOSTRA fil 2006 omfatter utd 220 hvis AO.
                Tar også med disse skolene, under samme betingelser som de øvrige
-----;
* Endret .....: 22.02.2007/Marianne Aamodt
* .....: Igjen fjernet 220, får en del skoler som ikke har elever på 211
                Dette må sjekkes til 15.6.2007
-----;
* Endret .....: 14.05.2007/Marianne Aamodt
* .....: Inkludere AO/220. Det innebærer at det kan bli inkludert elever, fra
                220, fra skoler som ikke inngår fra "antall_skoler.sas" (som kun
                omfatter 211).
                Kravet er likevel begge steder næring videregående nivå,
                uoverensstemmelsen skal derfor være liten (pr. 15.3.07 har alle
                skoler med elever 220 også elever 211).
                Begrunnelsen for å inkludere 220 her er at i tall om elever per
                skole skal alle elever være med. Dvs. inkluderer 211 og 220 15.6.07.
                710 inkluderes i aktuelle indikatorer v/egen mellomregning,
                f.eks. elever per lærerårsverk.
* .....: Tilrettelagt for 15.6, fjernet _mars og _urev
-----;
* Endret .....: 13.02.2008/Marianne Aamodt
* Grunn .....: Tilpasning til publisering 15.3.08
                Lagt inn en ny variabel, elevstatus V i fylkeskommunale skoler
-----;
* Endret .....: 13.05.2008/Marianne Aamodt
* Grunn .....: Tilpasning til publisering 15.6.08
-----;
* NBNBNNBNNB .....: 05.06.2008 Marianne Aamodt
                Kjørt på nytt med filkorrigert HIOP ny vgufil pr 03.06.08
* Merknad .....: 21.08.08 - Kjørt på nytt med seneste vgu07/kostra2007 som grunnlag
*****;

/* Datasett med elever i videregående opplæring på gyldig orgnr */
DATA eleveierf1;
  SET Fellese.Kostra2007;
  WHERE ('010000' <= region_b <= '200000') AND
        (utd in('211','220')) AND
        (naering IN('80.210','80.220')) AND
        (orgnr NE '99999999');
RUN;

/* Mellomregninger, etter bostedsfylke */
DATA eleveierf_b;
  SET eleveierf1;
  LENGTH Region $6.;
  LABEL Region = 'Region';
  Region = region_b;
  OUTPUT;
  IF kommnr = '2028' THEN DO;
  Region = kommnr || '00';
  OUTPUT;
  END;
RUN;
```

```

proc freq data = eleveierf_b;
tables Region * region_b /missing list nopercnt;
tables utd * naering /missing list nopercnt;
title 'eleveierf_b';
run;

PROC SORT DATA = eleveierf_b (KEEP = Region eierf region_s)OUT=sortert;
  BY Region eierf region_s;
RUN;

DATA eierf_b (DROP = eierf region_s);
SET sortert;
BY Region eierf region_s;

LENGTH sum_elev_skoleb 5.; LABEL sum_elev_skoleb = 'FKU_A KOMMNR ELEVER I SKOLE';
LENGTH sum_elev_fylkskoleb 5.; LABEL sum_elev_fylkskoleb = 'FKU_A KOMMNR ELEVER I FYLKESKOM SKOLE';
LENGTH sum_elev_kommskoleb 5.; LABEL sum_elev_kommskoleb = 'FKU_A KOMMNR ELEVER I KOMMUNAL SKOLE';
LENGTH sum_elev_statskoleb 5.; LABEL sum_elev_statskoleb = 'FKU_A KOMMNR ELEVER I STATLIG SKOLE';
LENGTH sum_elev_privskoleb 5.; LABEL sum_elev_privskoleb = 'FKU_A KOMMNR ELEVER I PRIVAT SKOLE';

IF FIRST.Region THEN DO;
  sum_elev_skoleb = 0; sum_elev_fylkskoleb = 0; sum_elev_kommskoleb = 0;
sum_elev_statskoleb = 0;
  sum_elev_privskoleb = 0;
END;

sum_elev_skoleb + 1;
IF eierf = '5' THEN sum_elev_fylkskoleb + 1;
IF eierf = '4' AND region_s = '030000' THEN sum_elev_fylkskoleb + 1;
IF eierf = '4' AND region_s NE '030000' THEN sum_elev_kommskoleb + 1;
IF eierf = '1' THEN sum_elev_statskoleb + 1;
IF eierf = '3' THEN sum_elev_privskoleb + 1;
IF LAST.Region THEN OUTPUT;
RUN;

/* Mellomregninger, etter skolefylke */

DATA eleveierf2;
  SET Fellese.Kostras2007;
  WHERE (('010000' <= region_s <= '200000') AND
        (utd in('211','220')) AND
        (naering IN ('80.210','80.220')) AND
        (orgnr NE '999999999'));
RUN;

DATA eleveierf_s;
  SET eleveierf2;
  LENGTH Region $6.;
  LABEL Region = 'Region';
  Region = region_s;
  OUTPUT;

  IF skolekom = '2028' THEN DO;
  Region = skolekom || '00';
  OUTPUT;
  END;
RUN;

proc freq data = eleveierf_s;
tables Region * region_s /missing list nopercnt;
tables utd * naering /missing list nopercnt;
title 'eleveierf_s';
run;

PROC SORT DATA = eleveierf_s (KEEP = Region eierf region_s elevstatus) OUT=sortert;
  BY Region eierf region_s;
RUN;

DATA eierf_s (DROP = eierf region_s);
SET sortert;
BY Region eierf region_s;
LENGTH sum_elev_skoles 5.; LABEL sum_elev_skoles = 'FKU_A SKOLEKOM ELEVER I SKOLE';
LENGTH sum_elev_fylkskoles 5.; LABEL sum_elev_fylkskoles = 'FKU_A SKOLEKOM ELEVER I FYLKESKOM SKOLE';
LENGTH sum_elev_kommskoles 5.; LABEL sum_elev_kommskoles = 'FKU_A SKOLEKOM ELEVER I KOMMUNAL SKOLE';
LENGTH sum_elev_statskoles 5.; LABEL sum_elev_statskoles = 'FKU_A SKOLEKOM ELEVER I STATLIG SKOLE';
LENGTH sum_elev_privskoles 5.; LABEL sum_elev_privskoles = 'FKU_A SKOLEKOM ELEVER I PRIVAT SKOLE';
LENGTH sum_elevstatus_v_fk 5.; LABEL sum_elevstatus_v_fk = 'FKU_A SKOLEKOM_ELEVSTATUS_V_FK_SKOLE';

```

```

IF FIRST.Region THEN DO;
    sum_elev_skoles = 0;
    sum_elev_fylkskoles = 0;
    sum_elev_kommiskoles = 0;
    sum_elev_statskoles = 0;
    sum_elev_privskoles = 0;
    sum_elevstatus_v_fk = 0;
END;

sum_elev_skoles + 1;
IF eierf = '5' THEN sum_elev_fylkskoles + 1;
IF eierf = '4' AND region_s = '030000' THEN sum_elev_fylkskoles + 1;
IF eierf = '4' AND region_s NE '030000' THEN sum_elev_kommiskoles + 1;
IF eierf = '1' THEN sum_elev_statskoles + 1;
IF eierf = '3' THEN sum_elev_privskoles + 1;

IF eierf = '5' and elevstatus = 'V' THEN sum_elevstatus_v_fk + 1;
IF eierf = '4' and region_s = '030000' and elevstatus = 'V' THEN sum_elevstatus_v_fk + 1;

IF LAST.Region THEN OUTPUT;
RUN;

/* Kobler sammen filene */
DATA fkostra.FKU_eierf_07;
    MERGE eierf_b eierf_s;
    BY Region;
RUN;

/* Lager sdv-fil av SAS-datasettet */
DATA _null_;
SET fkostra.FKU_eierf_07;
FILE "$UTD/fylkeskostra/wk16/FKU_eierf_07.sdv" LRECL = 800;

* skriver overskrifter til kolonnene *;
LENGTH KOL1 $6
        KOL2 $50
        KOL3 $50
        KOL4 $50
        KOL5 $50
        KOL6 $50
        KOL7 $50
        KOL8 $50
        KOL9 $50
        KOL10 $50
        KOL11 $50
        KOL12 $50;
IF _N_ = 1
THEN DO;
CALL LABEL (Region, KOL1);
CALL LABEL (sum_elev_skoleb, KOL2);
CALL LABEL (sum_elev_fylkskoleb, KOL3);
CALL LABEL (sum_elev_kommiskoleb, KOL4);
CALL LABEL (sum_elev_statskoleb, KOL5);
CALL LABEL (sum_elev_privskoleb, KOL6);
CALL LABEL (sum_elev_skoles, KOL7);
CALL LABEL (sum_elev_fylkskoles, KOL8);
CALL LABEL (sum_elev_kommiskoles, KOL9);
CALL LABEL (sum_elev_statskoles, KOL10);
CALL LABEL (sum_elev_privskoles, KOL11);
CALL LABEL (sum_elevstatus_v_fk, KOL12);
PUT
    KOL1 +(-1)';'
    KOL2 +(-1)';'
    KOL3 +(-1)';'
    KOL4 +(-1)';'
    KOL5 +(-1)';'
    KOL6 +(-1)';'
    KOL7 +(-1)';'
    KOL8 +(-1)';'
    KOL9 +(-1)';'
    KOL10 +(-1)';'
    KOL11 +(-1)';'
    KOL12 +(-1)';';
END;

```

```
* skriver innholdet i kolonnene *;
PUT
Region          +(-1)';'
sum_elev_skoleb +(-1)';'
sum_elev_fylkskoleb +(-1)';'
sum_elev_kommskoleb +(-1)';'
sum_elev_statskoleb +(-1)';'
sum_elev_privskoleb +(-1)';'
sum_elev_skoles +(-1)';'
sum_elev_fylkskoles +(-1)';'
sum_elev_kommskoles +(-1)';'
sum_elev_statskoles +(-1)';'
sum_elev_privskoles +(-1)';'
sum_elevstatus_v_fk +(-1)';'
RUN;
```

## 6.2.4. Hovedtall om elever og lærlinger

```
/******  
* Prosjekt.....: FylkesKOSTRA-Utdanning: MELLOMREGNINGER ELEVER OG LÆRLINGER  
* Generasjon .....: $UTD/fylkeskostra/wk16/FKU_elevlaer_07.sdv  
* Programsti.....: X:\360\VG-gruppen\FylkesKOSTRA-  
                  utdanning\2008\Publisering\Juni\Programmer  
* Programnavn.....: vgselev_eleveroglaerlinger.sas  
* Skrevet av.....: Sissel Ferstad  
* Dato.....: 06.05.05  
* Programmets funksjon..: Tall om elever og lærlinger (samlet) i videregående opplæring  
-----  
* Endret når/av .....: 13.02.06  
* .....: 23.05.2006/Marianne Aamodt  
* Grunn .....: Endret filnavn til juni publisering  
* .....: 29.05.2006/Marianne Aamodt  
* Grunn .....: Lagt inn region Båtsfjord - erstatning for eget program  
* .....: Flyttet definisjon av gyldige regioner til begynnelsen av programmet  
* .....: Proc download legger fila også direkte til X-disken  
-----  
* Endret når/av .....: 19.02.2007 Marianne Aamodt  
* .....: Tilpasset til publisering 15.3.2007  
* .....: 211: AO/98 inkludert  
* .....: 220: Hvis AO  
* .....: 212: Ltype O - lære kandidater er inkludert i datagrunnlaget  
* .....: Definert AO fra 220 her: 'FKU_A_KOMMNR_ELEVER_UTDPROG_220AO'  
-----  
* Endret når/av .....: 08.03.2007 Marianne Aamodt  
* .....: Definert AO 220 for skolekom: 'FKU_A_SKOLEKOM_ELEVER_UTDPROG_220AO'  
-----  
* Endret når/av .....: 22.05.2007 Marianne Aamodt  
* .....: Tilpasset til publisering 15.6.2007  
* .....: Merk tidligere var Ltype utgått, integrert i Ftype,  
* .....: dvs. lære kandidater = Ftype 'O'.  
-----  
* Endret når/av .....: 13.02.2008 Marianne Aamodt  
* .....: Tilpasset til publisering 15.3.08  
* .....: Lagt inn ny variabel elever og lærlinger 16-18 år med innv.bakgrunn  
-----  
* Endret når/av .....: 13.05.2008 Marianne Aamodt  
* Grunn .....: Tilpasset til publisering 15.6.08  
-----  
* NBNBNNBNNB .....: 05.06.2008 Marianne Aamodt  
* .....: Kjørt på nytt med filkorrigert HIOP ny vgufile pr 03.06.08  
* Merknad .....: 21.08.08 - Kjørt på nytt med seneste vgu07/kostra2007 som grunnlag  
*****/  
  
* Lager datasett med videregående opplæring totalt, elever og lærlinger, utd = 211 og 212;  
* Definerer AO fra 220 for skolekommune;  
  
DATA elevlaerl;  
    SET Fellese.kostra2007;  
    WHERE (utd IN ('211','212','220'));  
    OUTPUT;  
  
RUN;  
  
proc freq data = elevlaerl;  
tables utd /missing list nopercnt;  
title 'elevlaerl';  
run;  
  
/* Elever og lærlinger i videregående opplæring, etter alder og bostedsfylke */  
DATA elevlaerlb;  
    SET elevlaerl;  
    WHERE ('010000' <= region_b <= '200000');  
    LENGTH Region $6;  
    LABEL Region = 'Region';  
    Region = region_b;  
    OUTPUT;  
    IF kommnr = '2028' THEN DO;  
        Region = kommnr || '00';  
    OUTPUT;  
    END;  
  
RUN;
```

```

proc freq data = elevlaerlb;
tables utd /missing list nopercnt;
tables region /missing list nopercnt;
title 'elevlaerlb';
run;

PROC SORT DATA = elevlaerlb (KEEP = Region alder utd fkurskod invkat)      OUT=sortertb;
BY Region alder;
RUN;

DATA ellb (DROP = alder utd fkurskod);
SET sortertb;
BY Region alder;

LENGTH sum_elevlaer 5.;
LENGTH sum_1618aar 5.;
LENGTH sum_1618aar_innv 5.;
LENGTH sum_220AOB 5.;

LABEL sum_elevlaer      = 'FKU_A_KOMMNR_ELEVER_OG_LÆRLINGER_I_ALT';
LABEL sum_1618aar      = 'FKU_A_KOMMNR_ELEVER_OG_LÆRLINGER_16-18_ÅR';
LABEL sum_1618aar_innv = 'FKU_A_KOMMNR_ELEVER_OG_LÆRLINGER_16-18_ÅR_INNV';
LABEL sum_220AOB      = 'FKU_A_KOMMNR_ELEVER_UTDPROG_220AO';

IF FIRST.Region THEN DO;
sum_elevlaer = 0;
sum_1618aar = 0;
sum_1618aar_innv = 0;
sum_220AOB = 0;
END;

sum_elevlaer + 1;
IF alder IN ('16','17','18') THEN sum_1618aar + 1;
IF alder IN ('16','17','18') and invkat IN ('B','C') THEN sum_1618aar_innv + 1;
IF utd = '220' and substr(fkurskod,1,2) = 'AO' THEN sum_220AOB + 1;
IF LAST.Region THEN OUTPUT;
RUN;

/* Elever alternativ opplæring utd 220, etter skolefylke */
DATA elevlaerls;
SET elevlaerl;
WHERE ('010000' <= region_s <= '200000');
LENGTH Region $6;
LABEL Region = 'Region';
Region = region_s;
OUTPUT;
IF skolekom = '2028' THEN DO;
Region = skolekom || '00';
OUTPUT;
END;
RUN;

proc freq data = elevlaerls;
tables utd /missing list nopercnt;
tables region /missing list nopercnt;
title 'elevlaerls';
run;

PROC SORT DATA = elevlaerls (KEEP = Region alder utd fkurskod)      OUT=sorterts;
BY Region alder;
RUN;

DATA ells (DROP = alder utd fkurskod);
SET sorterts;
BY Region alder;

LENGTH sum_220AOs 5.;
LABEL sum_220AOs = 'FKU_A_SKOLEKOM_ELEVER_UTDPROG_220AO';

IF FIRST.Region THEN DO;
sum_220AOs = 0;
END;

IF utd = '220' and substr(fkurskod,1,2) = 'AO' THEN sum_220AOs + 1;

IF LAST.Region THEN OUTPUT;
RUN;

```

```

/* Kobler sammen filene */
DATA fkostra.FKU_elevlaer_07;
MERGE ells ellb;
BY Region;
RUN;

/* Lager sdv-fil av SAS-datasettet */
DATA _null_;
SET fkostra.FKU_elevlaer_07;
FILE "$UTD/fylkeskostra/wk16/FKU_elevlaer_07.sdv" LRECL = 300;
* skriver overskrifter til kolonnene *;
LENGTH KOL1 $6
        KOL2 $50
        KOL3 $50
        KOL4 $50
        KOL5 $50
        KOL6 $50;

IF _N_ = 1
THEN DO;
    CALL LABEL (Region           , KOL1);
    CALL LABEL (sum_elevlaer     , KOL2);
    CALL LABEL (sum_1618aar      , KOL3);
    CALL LABEL (sum_1618aar_innv , KOL4);
    CALL LABEL (sum_220AOB      , KOL5);
    CALL LABEL (sum_220AOS      , KOL6);

    PUT
        KOL1  +(-1)';'
        KOL2  +(-1)';'
        KOL3  +(-1)';'
        KOL4  +(-1)';'
        KOL5  +(-1)';'
        KOL6  +(-1)';';
END;

* skriver innholdet til kolonnene *;
PUT
    Region      +(-1)';'
    sum_elevlaer +(-1)';'
    sum_1618aar  +(-1)';'
    sum_1618aar_innv +(-1)';'
    sum_220AOB  +(-1)';'
    sum_220AOS  +(-1)';';
RUN;

```

## 6.2.5. Elever i videregående opplæring fordelt etter bostedsfylke

```
/******
* Prosjekt.....: FylkesKOSTRA-Utdanning, ELEVER VIDEREgåENDE OPPLÆRING 1.10 (UTD 211)
* Generasjon .....: $UTD/fylkeskostra/wk16/FKU_vgselev_bostedsfylke_07.sdv
* Programsti.....: X:\360\VG-gruppen\FylkesKOSTRA-
                  utdanning\2008\Publisering\Juni\Programmer
* Programnavn.....: vgselev_vgoppl_kommnr.sas
* Skrevet av.....: Sissel Ferstad
* Dato.....: 06.05.05
-----
* Endret.....: 13.02.06
* Programmets funksjon..: Tall om igangværende elever videregående opplæring, bostedsfylke
* Endret.....: 23.05.2006
* Av.....: Marianne Aamodt
* Grunn .....: Kun endret navn (fjernet _mars og _urev)
-----
* Endret når/av .....: 30.05.2006/Marianne Aamodt
* Grunn .....: Lagt inn region Båtsfjord - erstatning for eget program
* .....: Flyttet definisjon av gyldige regioner til begynnelsen av programmet
-----
* Endret når/av .....: 06.02.2007/Marianne Aamodt
* Grunn .....: Sjekk/oppdatering til publisering mars 2007
* Endringer i omfang ...: KOSTRA fil omfatter i tillegg til 211 også 220 hvis AO (VIGO),
                        disse er ikke inkludert i variablene i dette programmet
                        Merk 211 inneholder AOLOV1-4 (tidligere vesentlig i allmf studretn)
                        AO defineres ut fra studieretning i ny mellomregning for AOLOV1-4.
                        AO vil også inngå i andre variable, eks. kjønn og
                        innvandringsbakgrunn, men tas ut fra sum for klassetrinn (og inngår
                        ikke i studkomp/yrkeskomp)
* .....: Lagt inn alle nye utdanningsprogrammer
-----
* Kommentaar .....: 28.02.2007/Marianne Aamodt
                  Elevtall fordelt på studieretninger for bostedskomm og skolekommune
                  inkl elever på landslinjer, de er bare skilt ut mht.
                  helårsekvivalenter
-----
* Endret når/av .....: 22.05.2007/Marianne Aamodt
* Grunn .....: Sjekk/oppdatering til publisering 15.6.2007
-----
* Endret når/av .....: 11.06.2007/Marianne Aamodt
                  Korrigert definisjon av innvandrerbakgr, innvandrerkategori som før
                  men uten fratrek for landbakgrunn Sverige og Danmark
-----
* Endret når/av .....: 13.02.2008/13.05.08 Marianne Aamodt
* Grunn .....: Tilpasning til publisering 15.3.08/15.06.08
-----
* NBNBNNBNNB .....: 05.06.2008 Marianne Aamodt
                  Kjørt på nytt med filkorrigert HIOP ny vgufile pr 03.06.08
* Merknad .....: 21.08.08 - Kjørt på nytt med seneste vgu07/kostra2007 som grunnlag
*****/

/* Lager datasett som bare tar med elever i videregående opplæring (utd 211) */
DATA elev;
  SET Fellese.Kostra2007;
  WHERE (('010000' <= region_b <= '200000') and (utd = '211'));
  LENGTH Region $6.;
  LABEL Region = 'Region';
  Region = region_b;
  OUTPUT;
  IF kommnr = '2028' THEN DO;
    Region = kommnr || '00';
  OUTPUT;
  END;
RUN;

proc freq data = elev;
  tables utd * region * region_b/missing list nopercnt;
  title 'elev';
run;

/* Mellomregninger aggregert på bostedsfylke (kjøres i flere operasjoner pga. mange
nøkkeltall) */
PROC SORT DATA = elev (KEEP = Region kjoenn ktrinn studretn rett invkat landbak alder region_b
region_s)
OUT=sortert;
BY Region kjoenn ktrinn studretn rett invkat landbak alder region_b region_s;
RUN;
```



```

DATA vgselev_bostedsfylke_a (DROP = kjoenn ktrinn studretn rett invkat landbak alder region_b
region_s);
SET sortert;
BY Region kjoenn ktrinn studretn rett invkat landbak alder region_b region_s;

LENGTH sum_region 5.; LABEL sum_region = 'FKU_A KOMMNR_ELEVER_VGOPPL';
LENGTH sum_menn 5.; LABEL sum_menn = 'FKU_A KOMMNR_ELEVER_MENN_VGOPPL';
LENGTH sum_kvinner 5.; LABEL sum_kvinner = 'FKU_A KOMMNR_ELEVER_KVINNER_VGOPPL';
LENGTH sum_grunnkurs 5.; LABEL sum_grunnkurs = 'FKU_A KOMMNR_ELEVER_GRUNNKURS';
LENGTH sum_VKI 5.; LABEL sum_VKI = 'FKU_A KOMMNR_ELEVER_VGI';
LENGTH sum_VKII 5.; LABEL sum_VKII = 'FKU_A KOMMNR_ELEVER_VGII';
LENGTH sum_ungdomsrett 5.; LABEL sum_ungdomsrett = 'FKU_A KOMMNR_ELEVER_MED_UNGDOMSRETT';
LENGTH sum_voksenrett 5.; LABEL sum_voksenrett = 'FKU_A KOMMNR_ELEVER_MED_VOKSENRETT';
LENGTH sum_fullfrett 5.; LABEL sum_fullfrett = 'FKU_A KOMMNR_ELEVER_MED_FULLLFØRINGSRETT';
LENGTH sum_elevinnv 5.; LABEL sum_elevinnv =
'FKU_A KOMMNR_ELEVER_MED_MINORITETSSPRÅKLIG_LANDBAKGRUNN';
LENGTH sum_elevinnv1618aar 5.; LABEL sum_elevinnv1618aar = 'FKU_A KOMMNR_ELEVER_16-
18_ÅR_MED_MINORITETSSPRÅKLIG_LANDBAKGRUNN';
LENGTH sum_skutenfor 5.; LABEL sum_skutenfor =
'FKU_A KOMMNR_ELEVER_BOSATT_I_FYLKET_SKOLEP_LASS_UTENFOR_FYLKE';

IF FIRST.Region THEN DO;
sum_region = 0; sum_menn = 0; sum_kvinner = 0;
sum_grunnkurs = 0; sum_VKI = 0; sum_VKII = 0;
sum_ungdomsrett = 0; sum_voksenrett = 0; sum_fullfrett = 0;
sum_elevinnv = 0; sum_elevinnv1618aar = 0; sum_skutenfor = 0;
END;

sum_region + 1;
IF kjoenn = '1' THEN sum_menn + 1;
IF kjoenn = '2' THEN sum_kvinner + 1;
IF ktrinn = '1' AND studretn NE '98' THEN sum_grunnkurs + 1;
IF ktrinn = '2' AND studretn NE '98' THEN sum_VKI + 1; * egt unødvendig - 98
kun på ktrinn 1;
IF ktrinn = '3' AND studretn NE '98' THEN sum_VKII + 1; * egt unødvendig - 98
kun på ktrinn 1;
* 211 omfatter kun ktrinn 1, 2 og 3;
IF rett = 'U' THEN sum_ungdomsrett + 1;
IF rett = 'V' THEN sum_voksenrett + 1;
IF rett = 'F' THEN sum_fullfrett + 1;
IF invkat IN ('B','C') THEN sum_elevinnv + 1;
IF invkat IN ('B','C') AND alder IN ('16','17','18') THEN sum_elevinnv1618aar + 1;
IF region_b NE region_s THEN sum_skutenfor + 1;
IF LAST.Region THEN OUTPUT;
RUN;

/* Mellomregninger aggregert per bostedsfylke, b) */

PROC SORT DATA = elev (KEEP = Region studretn fkurskod orgnr komp elevstatus) OUT=sortert;
BY Region studretn fkurskod orgnr komp elevstatus;
RUN;

DATA vgselev_bostedsfylke_b (DROP = studretn fkurskod orgnr komp elevstatus);
SET sortert;
BY Region studretn fkurskod orgnr komp elevstatus;

LENGTH sum_21b 5.; LABEL sum_21b = 'FKU_A KOMMNR_ELEVER_STUDRET_ALMØKAD';
LENGTH sum_22b 5.; LABEL sum_22b = 'FKU_A KOMMNR_ELEVER_STUDRET_MUSDRAMA';
LENGTH sum_23b 5.; LABEL sum_23b = 'FKU_A KOMMNR_ELEVER_STUDRET_IDRETT';
LENGTH sum_31b 5.; LABEL sum_31b = 'FKU_A KOMMNR_ELEVER_STUDRET_HELSESOS';
LENGTH sum_32b 5.; LABEL sum_32b = 'FKU_A KOMMNR_ELEVER_STUDRET_NATUR';
LENGTH sum_33b 5.; LABEL sum_33b = 'FKU_A KOMMNR_ELEVER_STUDRET_FORMGIV';
LENGTH sum_34b 5.; LABEL sum_34b = 'FKU_A KOMMNR_ELEVER_STUDRET_HOTNÆR';
LENGTH sum_35b 5.; LABEL sum_35b = 'FKU_A KOMMNR_ELEVER_STUDRET_BYGGFAG';
LENGTH sum_36b 5.; LABEL sum_36b = 'FKU_A KOMMNR_ELEVER_STUDRET_TEKBYGG';
LENGTH sum_37b 5.; LABEL sum_37b = 'FKU_A KOMMNR_ELEVER_STUDRET_ELEKTRO';
LENGTH sum_38b 5.; LABEL sum_38b = 'FKU_A KOMMNR_ELEVER_STUDRET_MEK';
LENGTH sum_39b 5.; LABEL sum_39b = 'FKU_A KOMMNR_ELEVER_STUDRET_KJEMPROS';
LENGTH sum_40b 5.; LABEL sum_40b = 'FKU_A KOMMNR_ELEVER_STUDRET_TREARB';
LENGTH sum_41b 5.; LABEL sum_41b = 'FKU_A KOMMNR_ELEVER_STUDRET_MEDIAOGKOMM';
LENGTH sum_42b 5.; LABEL sum_42b = 'FKU_A KOMMNR_ELEVER_STUDRET_SALGOSSERV';

LENGTH sum_60b 5.; LABEL sum_60b = 'FKU_A KOMMNR_ELEVER_UTDPROG_IDRETT';
LENGTH sum_61b 5.; LABEL sum_61b = 'FKU_A KOMMNR_ELEVER_UTDPROG_MDDRAMA';
LENGTH sum_62b 5.; LABEL sum_62b = 'FKU_A KOMMNR_ELEVER_UTDPROG_STUDSPES';
LENGTH sum_70b 5.; LABEL sum_70b = 'FKU_A KOMMNR_ELEVER_UTDPROG_BYGGANLEGG';
LENGTH sum_71b 5.; LABEL sum_71b = 'FKU_A KOMMNR_ELEVER_UTDPROG_DESHAND';

```

```

LENGTH sum_72b 5.; LABEL sum_72b = 'FKU_A_KOMMNR_ELEVER_UTDPROG_ELEKTRO';
LENGTH sum_73b 5.; LABEL sum_73b = 'FKU_A_KOMMNR_ELEVER_UTDPROG_HELSESOS';
LENGTH sum_74b 5.; LABEL sum_74b = 'FKU_A_KOMMNR_ELEVER_UTDPROG_MEDIEKOMM';
LENGTH sum_75b 5.; LABEL sum_75b = 'FKU_A_KOMMNR_ELEVER_UTDPROG_NATUR';
LENGTH sum_76b 5.; LABEL sum_76b = 'FKU_A_KOMMNR_ELEVER_UTDPROG_RESTMAT';
LENGTH sum_77b 5.; LABEL sum_77b = 'FKU_A_KOMMNR_ELEVER_UTDPROG_SERVSAMF';
LENGTH sum_78b 5.; LABEL sum_78b = 'FKU_A_KOMMNR_ELEVER_UTDPROG_TEKINDPROD';
LENGTH sum_98b 5.; LABEL sum_98b = 'FKU_A_KOMMNR_ELEVER_UTDPROG_AO';

LENGTH sum_allmb 5.; LABEL sum_allmb =
'FKU_A_KOMMNR_ELEVER_I_STUDRETN_STUDKOMP';
LENGTH sum_yrkb 5.; LABEL sum_yrkb =
'FKU_A_KOMMNR_ELEVER_I_STUDRETN_YRKESKOMP';
LENGTH sum_landslinje_b 5.; LABEL sum_landslinje_b = 'FKU_A_KOMMNR_ELEVER_LANDSLINJER';
LENGTH sum_fagoppl 5.; LABEL sum_fagoppl = 'FKU_A_KOMMNR_ELEVER_I_FAGOPPL_I_SKOLE';
LENGTH sum_elevb_v 5.; LABEL sum_elevb_v = 'FKU_A_KOMMNR_ELEVER_VGOPPL_V';

IF FIRST.Region THEN DO;

sum_21b = 0; sum_22b = 0; sum_23b = 0; sum_31b = 0; sum_32b = 0; sum_33b = 0; sum_34b = 0;
sum_35b = 0; sum_36b = 0; sum_37b = 0; sum_38b = 0; sum_39b = 0; sum_40b = 0; sum_41b = 0;
sum_42b = 0;

sum_60b = 0; sum_61b = 0; sum_62b = 0; sum_70b = 0; sum_71b = 0; sum_72b = 0; sum_73b = 0;
sum_74b = 0; sum_75b = 0; sum_76b = 0; sum_77b = 0; sum_78b = 0; sum_98b = 0;

sum_allmb = 0; sum_yrkb = 0; sum_landslinje_b = 0; sum_fagoppl = 0; sum_elevb_v = 0;

END;

IF studretn = '21' THEN sum_21b + 1;
IF studretn = '22' THEN sum_22b + 1;
IF studretn = '23' THEN sum_23b + 1;
IF studretn = '31' THEN sum_31b + 1;
IF studretn = '32' THEN sum_32b + 1;
IF studretn = '33' THEN sum_33b + 1;
IF studretn = '34' THEN sum_34b + 1;
IF studretn = '35' THEN sum_35b + 1;
IF studretn = '36' THEN sum_36b + 1;
IF studretn = '37' THEN sum_37b + 1;
IF studretn = '38' THEN sum_38b + 1;
IF studretn = '39' THEN sum_39b + 1;
IF studretn = '40' THEN sum_40b + 1;
IF studretn = '41' THEN sum_41b + 1;
IF studretn = '42' THEN sum_42b + 1;

IF studretn = '60' THEN sum_60b + 1;
IF studretn = '61' THEN sum_61b + 1;
IF studretn = '62' THEN sum_62b + 1;
IF studretn = '70' THEN sum_70b + 1;
IF studretn = '71' THEN sum_71b + 1;
IF studretn = '72' THEN sum_72b + 1;
IF studretn = '73' THEN sum_73b + 1;
IF studretn = '74' THEN sum_74b + 1;
IF studretn = '75' THEN sum_75b + 1;
IF studretn = '76' THEN sum_76b + 1;
IF studretn = '77' THEN sum_77b + 1;
IF studretn = '78' THEN sum_78b + 1;
IF studretn = '98' THEN sum_98b + 1;

IF studretn IN ('21', '22', '23') THEN sum_allmb + 1;
IF studretn IN ('60', '61', '62') THEN sum_allmb + 1;

IF studretn IN ('31','32','33','34','35','36','37','38','39','40','41','42') THEN sum_yrkb+1;
IF studretn IN ('70','71','72','73','74','75','76','77','78') THEN sum_yrkb+1;

IF fkurskod IN ('2803','2805','2810','2813','2815','2820','2823','2825','2830',
'8639','8664','8676','8683','8741','8803','8498',
'9747','339748','339749','9853','9854','9855','9856') THEN sum_landslinje_b+1;
IF fkurskod IN ('8233','8246') AND orgnr = '874571202' THEN sum_landslinje_b+1;
IF substr(fkurskod,1,7) = 'L' THEN sum_landslinje_b+1;

IF komp = '2' AND elevstatus ne 'V' THEN sum_fagoppl + 1;
IF elevstatus = 'V' THEN sum_elevb_v + 1;
IF LAST.Region THEN OUTPUT;
RUN;

```

```

/* Kobler sammen datasettene */
DATA fkostra.FKU_vgselev_bostedsfylke_07;
    MERGE vgselev_bostedsfylke_a vgselev_bostedsfylke_b;
    BY Region;
RUN;

/* Lager sdv-fil av SAS-datasettet */
DATA _null_;
SET fkostra.FKU_vgselev_bostedsfylke_07;
FILE "$UTD/fylkeskostra/wk16/FKU_vgselev_bostedsfylke_07.sdv" LRECL = 3200;

* skriver overskrifter til kolonnene *;
LENGTH KOL1 $6
        KOL2 $70
        KOL3 $70
        KOL4 $70
        KOL5 $70
        KOL6 $70
        KOL7 $70
        KOL8 $70
        KOL9 $70
        KOL10 $70
        KOL11 $70
        KOL12 $70
        KOL13 $70
        KOL14 $70
        KOL15 $70
        KOL16 $70
        KOL17 $70
        KOL18 $70
        KOL19 $70
        KOL20 $70
        KOL21 $70
        KOL22 $70
        KOL23 $70
        KOL24 $70
        KOL25 $70
        KOL26 $70
        KOL27 $70
        KOL28 $70
        KOL29 $70
        KOL30 $70
        KOL31 $70
        KOL32 $70
        KOL33 $70
        KOL34 $70
        KOL35 $70
        KOL36 $70
        KOL37 $70
        KOL38 $70
        KOL39 $70
        KOL40 $70
        KOL41 $70
        KOL42 $70
        KOL43 $70
        KOL44 $70
        KOL45 $70
        KOL46 $70;

IF _N_ = 1
THEN DO;
    CALL LABEL (Region, KOL1);
    CALL LABEL (sum_region, KOL2);
    CALL LABEL (sum_menn, KOL3);
    CALL LABEL (sum_kvinner, KOL4);
    CALL LABEL (sum_grunnkurs, KOL5);
    CALL LABEL (sum_VKI, KOL6);
    CALL LABEL (sum_VKII, KOL7);
    CALL LABEL (sum_ungdomsrett, KOL8);
    CALL LABEL (sum_voksenrett, KOL9);
    CALL LABEL (sum_fullfrett, KOL10);
    CALL LABEL (sum_elevinnv, KOL11);
    CALL LABEL (sum_elevinnv1618aar, KOL12);
    CALL LABEL (sum_skutenfor, KOL13);
    CALL LABEL (sum_21b, KOL14);
    CALL LABEL (sum_22b, KOL15);
    CALL LABEL (sum_23b, KOL16);
    CALL LABEL (sum_31b, KOL17);
    CALL LABEL (sum_32b, KOL18);

```

```

CALL LABEL (sum_33b, KOL19);
CALL LABEL (sum_34b, KOL20);
CALL LABEL (sum_35b, KOL21);
CALL LABEL (sum_36b, KOL22);
CALL LABEL (sum_37b, KOL23);
CALL LABEL (sum_38b, KOL24);
CALL LABEL (sum_39b, KOL25);
CALL LABEL (sum_40b, KOL26);
CALL LABEL (sum_41b, KOL27);
CALL LABEL (sum_42b, KOL28);
CALL LABEL (sum_60b, KOL29);
CALL LABEL (sum_61b, KOL30);
CALL LABEL (sum_62b, KOL31);
CALL LABEL (sum_70b, KOL32);
CALL LABEL (sum_71b, KOL33);
CALL LABEL (sum_72b, KOL34);
CALL LABEL (sum_73b, KOL35);
CALL LABEL (sum_74b, KOL36);
CALL LABEL (sum_75b, KOL37);
CALL LABEL (sum_76b, KOL38);
CALL LABEL (sum_77b, KOL39);
CALL LABEL (sum_78b, KOL40);
CALL LABEL (sum_98b, KOL41);
CALL LABEL (sum_allmb, KOL42);
CALL LABEL (sum_yrkb, KOL43);
CALL LABEL (sum_landslinje_b, KOL44);
CALL LABEL (sum_fagoppl, KOL45);
CALL LABEL (sum_elevb_v, KOL46);
PUT

```

```

KOL1 +(-1)';'
KOL2 +(-1)';'
KOL3 +(-1)';'
KOL4 +(-1)';'
KOL5 +(-1)';'
KOL6 +(-1)';'
KOL7 +(-1)';'
KOL8 +(-1)';'
KOL9 +(-1)';'
KOL10 +(-1)';'
KOL11 +(-1)';'
KOL12 +(-1)';'
KOL13 +(-1)';'
KOL14 +(-1)';'
KOL15 +(-1)';'
KOL16 +(-1)';'
KOL17 +(-1)';'
KOL18 +(-1)';'
KOL19 +(-1)';'
KOL20 +(-1)';'
KOL21 +(-1)';'
KOL22 +(-1)';'
KOL23 +(-1)';'
KOL24 +(-1)';'
KOL25 +(-1)';'
KOL26 +(-1)';'
KOL27 +(-1)';'
KOL28 +(-1)';'
KOL29 +(-1)';'
KOL30 +(-1)';'
KOL31 +(-1)';'
KOL32 +(-1)';'
KOL33 +(-1)';'
KOL34 +(-1)';'
KOL35 +(-1)';'
KOL36 +(-1)';'
KOL37 +(-1)';'
KOL38 +(-1)';'
KOL39 +(-1)';'
KOL40 +(-1)';'
KOL41 +(-1)';'
KOL42 +(-1)';'
KOL43 +(-1)';'
KOL44 +(-1)';'
KOL45 +(-1)';'
KOL46 +(-1)';'

```

END;

```

* skriver innholdet i kolonnene *;
PUT
Region                +(-1)';'
sum_region            +(-1)';'
sum_menn              +(-1)';'
sum_kvinner          +(-1)';'
sum_grunnkurs        +(-1)';'
sum_VKI              +(-1)';'
sum_VKII             +(-1)';'
sum_ungdomsrett      +(-1)';'
sum_voksenrett       +(-1)';'
sum_fullfrett        +(-1)';'
sum_elevinnv         +(-1)';'
sum_elevinnv1618aar +(-1)';'
sum_skutenfor        +(-1)';'
sum_21b              +(-1)';'
sum_22b              +(-1)';'
sum_23b              +(-1)';'
sum_31b              +(-1)';'
sum_32b              +(-1)';'
sum_33b              +(-1)';'
sum_34b              +(-1)';'
sum_35b              +(-1)';'
sum_36b              +(-1)';'
sum_37b              +(-1)';'
sum_38b              +(-1)';'
sum_39b              +(-1)';'
sum_40b              +(-1)';'
sum_41b              +(-1)';'
sum_42b              +(-1)';'
sum_60b              +(-1)';'
sum_61b              +(-1)';'
sum_62b              +(-1)';'
sum_70b              +(-1)';'
sum_71b              +(-1)';'
sum_72b              +(-1)';'
sum_73b              +(-1)';'
sum_74b              +(-1)';'
sum_75b              +(-1)';'
sum_76b              +(-1)';'
sum_77b              +(-1)';'
sum_78b              +(-1)';'
sum_98b              +(-1)';'
sum_allmb            +(-1)';'
sum_yrkb             +(-1)';'
sum_landslinje_b    +(-1)';'
sum_fagoppl          +(-1)';'
sum_elevb_v          +(-1)';'

RUN;

```

## 6.2.6. Elever i videregående opplæring fordelt etter skolefylke

```
/******  
* Prosjekt.....: FylkesKOSTRA-Utdanning: ELEVER I VIDEREGÅENDE OPPLÆRING 01.10  
* Generasjon .....: $UTD/fylkeskostra/wk16/FKU_vgselev_skolefylke_07.sdv  
* Programsti.....: X:\360\VG-gruppen\FylkesKOSTRA-  
                  utdanning\2008\Publisering\Juni\Programmer  
* Programnavn.....: vgselev_vgoppl_skolekom.sas  
* Skrevet av.....: Sissel Ferstad  
* Dato.....: 06.05.05  
* Endret.....: 13.02.06  
* Programmets funksjon..: Tall om igangværende elever i videregående opplæring, skolefylke  
* Endret.....: 23.05.2006  
* Av.....: Marianne Aamodt  
* Grunn.....: Kun endret filnavn fra urevidert i mars  
-----  
* Endret når/av .....: 30.05.2006/Marianne Aamodt  
* Grunn .....: Lagt inn region Båtsfjord - erstatning for eget program  
* .....: Flyttet definisjon av gyldige regioner til begynnelsen av programmet  
-----  
* Endret når/av .....: 21.02.2007/Marianne Aamodt  
* Grunn .....: Tilpasning til publisering 15.3.2007  
* .....: Merk KOSTRA fil omfatter også 220 hvis AO  
* .....: Merk 211 inneholder AOLOV1-4 (tidligere vesentlig i allmf studretn)  
          - AO defineres ut fra studieretning i ny mellomregning for AOLOV1-4.  
* .....: Kunnskapsløftet: Nye utdanningsprogrammer  
-----  
* Kommentar .....: 28.02.2007/Marianne Aamodt  
                  Elevtall fordelt på studieretninger for bostedskomm og skolekommune  
                  inkl elever på landslinjer, de er bare skilt ut mht.  
                  helårsekvivalenter  
-----  
* Endret når/av .....: 22.05.2007/Marianne Aamodt  
* Grunn .....: Tilpasning til publisering 15.6.2007  
-----  
* Endret når/av .....: 13.02.2008/Marianne Aamodt  
* Grunn .....: Tilpasning til publisering 15.03.08  
-----  
* NBNBNNBNNB .....: 05.06.2008 Marianne Aamodt  
                  Kjørt på nytt med filkorrigert HIOP ny vgufil pr 03.06.08  
* Merknad .....: 21.08.08 - Kjørt på nytt med seneste vgu07/kostra2007 som grunnlag  
*****/  
  
/* Lager datasett som bare tar med elever i videregående opplæring (utd 211) */  
  
DATA elev;  
  SET Fellese.Kostra2007;  
  WHERE (('010000' <= region_s <= '200000') and (utd = '211'));  
  LENGTH Region $6.;  
  LABEL Region = 'Region';  
  Region = region_s;  
  OUTPUT;  
  
  IF skolekom = '2028' THEN DO;  
    Region = skolekom || '00';  
  OUTPUT;  
  END;  
  
RUN;  
  
proc freq data = elev;  
  tables utd * region_s/missing list nopercnt;  
  title 'elev';  
run;  
  
/* Mellomregninger aggregert per skolefylke */  
  
PROC SORT DATA = elev (KEEP = Region studretn fkurskod orgnr elevstatus region_b region_s)  
  OUT=sortert;  
  BY Region studretn fkurskod orgnr elevstatus region_b region_s;  
RUN;  
  
DATA fkostra.FKU_vgselev_skolefylke_07 (DROP = studretn fkurskod orgnr elevstatus region_b  
region_s);  
  SET sortert;  
  BY Region studretn fkurskod orgnr elevstatus region_b region_s;
```

```

LENGTH sum_region_s 5.; LABEL sum_region_s = 'FKU_A_SKOLEKOM_ELEVER_VGOPPL';
LENGTH sum_21s 5.; LABEL sum_21s = 'FKU_A_SKOLEKOM_ELEVER_STUDRET_ALMØKAD';
LENGTH sum_22s 5.; LABEL sum_22s = 'FKU_A_SKOLEKOM_ELEVER_STUDRET_MUSDRAMA';
LENGTH sum_23s 5.; LABEL sum_23s = 'FKU_A_SKOLEKOM_ELEVER_STUDRET_IDRETT';
LENGTH sum_31s 5.; LABEL sum_31s = 'FKU_A_SKOLEKOM_ELEVER_STUDRET_HELSESOS';
LENGTH sum_32s 5.; LABEL sum_32s = 'FKU_A_SKOLEKOM_ELEVER_STUDRET_NATUR';
LENGTH sum_33s 5.; LABEL sum_33s = 'FKU_A_SKOLEKOM_ELEVER_STUDRET_FORMGIV';
LENGTH sum_34s 5.; LABEL sum_34s = 'FKU_A_SKOLEKOM_ELEVER_STUDRET_HOTNØR';
LENGTH sum_35s 5.; LABEL sum_35s = 'FKU_A_SKOLEKOM_ELEVER_STUDRET_BYGGFAG';
LENGTH sum_36s 5.; LABEL sum_36s = 'FKU_A_SKOLEKOM_ELEVER_STUDRET_TEKBYGG';
LENGTH sum_37s 5.; LABEL sum_37s = 'FKU_A_SKOLEKOM_ELEVER_STUDRET_ELEKTRO';
LENGTH sum_38s 5.; LABEL sum_38s = 'FKU_A_SKOLEKOM_ELEVER_STUDRET_MEK';
LENGTH sum_39s 5.; LABEL sum_39s = 'FKU_A_SKOLEKOM_ELEVER_STUDRET_KJEMPROS';
LENGTH sum_40s 5.; LABEL sum_40s = 'FKU_A_SKOLEKOM_ELEVER_STUDRET_TREARB';
LENGTH sum_41s 5.; LABEL sum_41s = 'FKU_A_SKOLEKOM_ELEVER_STUDRET_MEDIAOGKOMM';
LENGTH sum_42s 5.; LABEL sum_42s = 'FKU_A_SKOLEKOM_ELEVER_STUDRET_SALGOGSERV';
LENGTH sum_allms 5.; LABEL sum_allms = 'FKU_A_SKOLEKOM_ELEVER_STUDRET_STUDKOMP';
LENGTH sum_yrks 5.; LABEL sum_yrks = 'FKU_A_SKOLEKOM_ELEVER_STUDRET_YRKESKOMP';
LENGTH sum_boutenfor 5.; LABEL sum_boutenfor = 'FKU_A_SKOLEKOM_ELEVER_BOSATT_UTENFOR_FYLKET';
LENGTH sum_landslinje_s 5.; LABEL sum_landslinje_s = 'FKU_A_SKOLEKOM_ELEVER_LANDSLINJER';
LENGTH sum_elevs_v 5.; LABEL sum_elevs_v = 'FKU_A_SKOLEKOM_ELEVER_VGOPPL_V';

```

```

LENGTH sum_60s 5.; LABEL sum_60s = 'FKU_A_SKOLEKOM_ELEVER_UTDPROG_IDRETT';
LENGTH sum_61s 5.; LABEL sum_61s = 'FKU_A_SKOLEKOM_ELEVER_UTDPROG_MDDRAMA';
LENGTH sum_62s 5.; LABEL sum_62s = 'FKU_A_SKOLEKOM_ELEVER_UTDPROG_STUDSPES';
LENGTH sum_70s 5.; LABEL sum_70s = 'FKU_A_SKOLEKOM_ELEVER_UTDPROG_BYGGANLEGG';
LENGTH sum_71s 5.; LABEL sum_71s = 'FKU_A_SKOLEKOM_ELEVER_UTDPROG_DESHAND';
LENGTH sum_72s 5.; LABEL sum_72s = 'FKU_A_SKOLEKOM_ELEVER_UTDPROG_ELEKTRO';
LENGTH sum_73s 5.; LABEL sum_73s = 'FKU_A_SKOLEKOM_ELEVER_UTDPROG_HELSESOS';
LENGTH sum_74s 5.; LABEL sum_74s = 'FKU_A_SKOLEKOM_ELEVER_UTDPROG_MEDIKOMM';
LENGTH sum_75s 5.; LABEL sum_75s = 'FKU_A_SKOLEKOM_ELEVER_UTDPROG_NATUR';
LENGTH sum_76s 5.; LABEL sum_76s = 'FKU_A_SKOLEKOM_ELEVER_UTDPROG_RESTMAT';
LENGTH sum_77s 5.; LABEL sum_77s = 'FKU_A_SKOLEKOM_ELEVER_UTDPROG_SERVSAMF';
LENGTH sum_78s 5.; LABEL sum_78s = 'FKU_A_SKOLEKOM_ELEVER_UTDPROG_TEKINDPROD';
LENGTH sum_98s 5.; LABEL sum_98s = 'FKU_A_SKOLEKOM_ELEVER_UTDPROG_AO';

```

```

IF FIRST.Region THEN DO;
sum_region_s = 0; sum_21s = 0; sum_22s = 0; sum_23s = 0;
sum_31s = 0; sum_32s = 0; sum_33s = 0; sum_34s = 0; sum_35s = 0; sum_36s = 0;
sum_37s = 0; sum_38s = 0; sum_39s = 0; sum_40s = 0; sum_41s = 0; sum_42s = 0;
sum_allms = 0; sum_yrks = 0; sum_boutenfor = 0; sum_landslinje_s = 0; sum_elevs_v = 0;

sum_60s = 0; sum_61s = 0; sum_62s = 0; sum_70s = 0; sum_71s = 0; sum_72s = 0;
sum_73s = 0; sum_74s = 0; sum_75s = 0; sum_76s = 0; sum_77s = 0; sum_78s = 0;
sum_98s = 0;
END;

```

```

sum_region_s + 1;
IF studretn = '21' THEN sum_21s + 1;
IF studretn = '22' THEN sum_22s + 1;
IF studretn = '23' THEN sum_23s + 1;
IF studretn = '31' THEN sum_31s + 1;
IF studretn = '32' THEN sum_32s + 1;
IF studretn = '33' THEN sum_33s + 1;
IF studretn = '34' THEN sum_34s + 1;
IF studretn = '35' THEN sum_35s + 1;
IF studretn = '36' THEN sum_36s + 1;
IF studretn = '37' THEN sum_37s + 1;
IF studretn = '38' THEN sum_38s + 1;
IF studretn = '39' THEN sum_39s + 1;
IF studretn = '40' THEN sum_40s + 1;
IF studretn = '41' THEN sum_41s + 1;
IF studretn = '42' THEN sum_42s + 1;

```

```

IF studretn = '60' THEN sum_60s + 1;
IF studretn = '61' THEN sum_61s + 1;
IF studretn = '62' THEN sum_62s + 1;
IF studretn = '70' THEN sum_70s + 1;
IF studretn = '71' THEN sum_71s + 1;
IF studretn = '72' THEN sum_72s + 1;
IF studretn = '73' THEN sum_73s + 1;
IF studretn = '74' THEN sum_74s + 1;
IF studretn = '75' THEN sum_75s + 1;
IF studretn = '76' THEN sum_76s + 1;
IF studretn = '77' THEN sum_77s + 1;
IF studretn = '78' THEN sum_78s + 1;
IF studretn = '98' THEN sum_98s + 1;

```

```

IF studretn IN ('21','22','23') THEN sum_allms + 1;
IF studretn IN ('60','61','62') THEN sum_allms + 1;
IF studretn IN ('31','32','33','34','35','36','37','38','39','40','41','42') THEN sum_yrks+1;
IF studretn IN ('70','71','72','73','74','75','76','77','78') THEN sum_yrks+1;

IF region_s NE region_b THEN sum_boutenfor + 1;

IF fkurskod IN ('2803','2805','2810','2813','2815','2820','2823','2825','2830',
               '8639','8664','8676','8683','8741','8803','8498',
               '9747','339748','339749','9853','9854','9855','9856') THEN sum_landslinje_s+1;
IF fkurskod IN ('8233','8246') AND orgnr = '874571202' THEN sum_landslinje_s+1;
IF substr(fkurskod,1,7) = 'L' THEN sum_landslinje_s+1;

IF elevstatus = 'V' THEN sum_elevs_v + 1;
IF LAST.Region THEN OUTPUT;
RUN;

/* Lager sdv-fil av SAS-datasettet */

DATA _null_;
SET fkostra.FKU_vgselev_skolefylke_07;
FILE "$UTD/fylkeskostra/wk16/FKU_vgselev_skolefylke_07.sdv" LRECL = 2000;

* skriver overskrifter til kolonnene *;
LENGTH KOL1 $6
        KOL2 $50
        KOL3 $50
        KOL4 $50
        KOL5 $50
        KOL6 $50
        KOL7 $50
        KOL8 $50
        KOL9 $50
        KOL10 $50
        KOL11 $50
        KOL12 $50
        KOL13 $50
        KOL14 $50
        KOL15 $50
        KOL16 $50
        KOL17 $50
        KOL18 $50
        KOL19 $50
        KOL20 $50
        KOL21 $50
        KOL22 $50
        KOL23 $50
        KOL24 $50
        KOL25 $50
        KOL26 $50
        KOL27 $50
        KOL28 $50
        KOL29 $50
        KOL30 $50
        KOL31 $50
        KOL32 $50
        KOL33 $50
        KOL34 $50
        KOL35 $50;

IF _N_ = 1
THEN DO;
    CALL LABEL (Region, KOL1);
    CALL LABEL (sum_region_s, KOL2);
    CALL LABEL (sum_21s, KOL3);
    CALL LABEL (sum_22s, KOL4);
    CALL LABEL (sum_23s, KOL5);
    CALL LABEL (sum_31s, KOL6);
    CALL LABEL (sum_32s, KOL7);
    CALL LABEL (sum_33s, KOL8);
    CALL LABEL (sum_34s, KOL9);
    CALL LABEL (sum_35s, KOL10);
    CALL LABEL (sum_36s, KOL11);
    CALL LABEL (sum_37s, KOL12);
    CALL LABEL (sum_38s, KOL13);
    CALL LABEL (sum_39s, KOL14);
    CALL LABEL (sum_40s, KOL15);

```



```

CALL LABEL (sum_41s, KOL16);
CALL LABEL (sum_42s, KOL17);
CALL LABEL (sum_60s, KOL18);
CALL LABEL (sum_61s, KOL19);
CALL LABEL (sum_62s, KOL20);
CALL LABEL (sum_70s, KOL21);
CALL LABEL (sum_71s, KOL22);
CALL LABEL (sum_72s, KOL23);
CALL LABEL (sum_73s, KOL24);
CALL LABEL (sum_74s, KOL25);
CALL LABEL (sum_75s, KOL26);
CALL LABEL (sum_76s, KOL27);
CALL LABEL (sum_77s, KOL28);
CALL LABEL (sum_78s, KOL29);
CALL LABEL (sum_98s, KOL30);
CALL LABEL (sum_allms, KOL31);
CALL LABEL (sum_yrks, KOL32);
CALL LABEL (sum_boutenfor, KOL33);
CALL LABEL (sum_landslinje_s, KOL34);
CALL LABEL (sum_elevs_v, KOL35);
PUT

```

```

KOL1 + (-1) ' ; '
KOL2 + (-1) ' ; '
KOL3 + (-1) ' ; '
KOL4 + (-1) ' ; '
KOL5 + (-1) ' ; '
KOL6 + (-1) ' ; '
KOL7 + (-1) ' ; '
KOL8 + (-1) ' ; '
KOL9 + (-1) ' ; '
KOL10 + (-1) ' ; '
KOL11 + (-1) ' ; '
KOL12 + (-1) ' ; '
KOL13 + (-1) ' ; '
KOL14 + (-1) ' ; '
KOL15 + (-1) ' ; '
KOL16 + (-1) ' ; '
KOL17 + (-1) ' ; '
KOL18 + (-1) ' ; '
KOL19 + (-1) ' ; '
KOL20 + (-1) ' ; '
KOL21 + (-1) ' ; '
KOL22 + (-1) ' ; '
KOL23 + (-1) ' ; '
KOL24 + (-1) ' ; '
KOL25 + (-1) ' ; '
KOL26 + (-1) ' ; '
KOL27 + (-1) ' ; '
KOL28 + (-1) ' ; '
KOL29 + (-1) ' ; '
KOL30 + (-1) ' ; '
KOL31 + (-1) ' ; '
KOL32 + (-1) ' ; '
KOL33 + (-1) ' ; '
KOL34 + (-1) ' ; '
KOL35 + (-1) ' ; '

```

```

END;

```

```

* skriver innholdet i kolonnene *;
PUT   Region      +(-1)';'
      sum_region_s +(-1)';'
      sum_21s     +(-1)';'
      sum_22s     +(-1)';'
      sum_23s     +(-1)';'
      sum_31s     +(-1)';'
      sum_32s     +(-1)';'
      sum_33s     +(-1)';'
      sum_34s     +(-1)';'
      sum_35s     +(-1)';'
      sum_36s     +(-1)';'
      sum_37s     +(-1)';'
      sum_38s     +(-1)';'
      sum_39s     +(-1)';'
      sum_40s     +(-1)';'
      sum_41s     +(-1)';'
      sum_42s     +(-1)';'
      sum_60s     +(-1)';'
      sum_61s     +(-1)';'
      sum_62s     +(-1)';'
      sum_70s     +(-1)';'
      sum_71s     +(-1)';'
      sum_72s     +(-1)';'
      sum_73s     +(-1)';'
      sum_74s     +(-1)';'
      sum_75s     +(-1)';'
      sum_76s     +(-1)';'
      sum_77s     +(-1)';'
      sum_78s     +(-1)';'
      sum_98s     +(-1)';'
      sum_allms   +(-1)';'
      sum_yrks    +(-1)';'
      sum_boutenfor +(-1)';'
      sum_landslinje_s +(-1)';'
      sum_elevs_v +(-1)';';
RUN;

```

## 6.2.7. Læringer i videregående opplæring

```
/******  
* Prosjekt.....: FylkesKOSTRA-Utdanning: LÆRLINGER OG LÆREKANDIDATER  
* Generasjon .....: $UTD/fylkeskostra/wk16/FKU_laerling_07.sdv  
* Programsti.....: X:\360\VG-gruppen\FylkesKOSTRA-  
utdanning\2008\Publisering\Juni\Programmer  
* Programnavn.....: vgselev_laerlinger.sas  
* Skrevet av.....: Sissel Ferstad  
* Dato.....: 06.05.05  
* Programmets funksjon..: Tall om igangværende læringer i videregående opplæring i KOSTRA  
-----  
* Endret.....: 13.02.06  
* Endret .....: 23.05.2006  
* Av .....: Marianne Aamodt  
* Grunn .....: Kun endret navn ikke innholdsmessig endring.  
* .....: Til 15.03 ble endret beregning av FKU_A_SKOLEKOM_LÆRLINGER_OMFANG,  
* .....: slik at det nå er delpros fra fila som ligger til grunn  
* .....: (for 212 har delpros verdiene 0, 0.5 eller 1)  
-----  
* .....: Lagt inn region Båtsfjord - erstatning for eget program  
* .....: Flyttet definisjon av gyldige regioner til begynnelsen av programmet  
-----  
* Endret.....: 21.02.07/Marianne Aamodt  
* .....: Tilpasning til publisering 15.3.2007  
* .....: Lærekandidater ltype 'O' under 212 fom 2006, inkl ikke i læringer  
* .....: Lager egne sumtall for lærekandidater  
* .....: - raskeste metode, beholde 'O' i fila, def for hver enkelt variabel  
* .....: Nye mellomregninger for læringer, læreplassfylke  
-----  
* Endret.....: 22.05.07/Marianne Aamodt  
* .....: Tilpasning til publisering 15.6.2007  
* .....: Ltype utgår, erstattes av Ftype for både igangværende og avsluttet  
* .....: Alle utvalg på grunnlag av ltype erstattet av ftype  
-----  
* Endret når/av .....: 11.06.2007/Marianne Aamodt  
* .....: Korrigert definisjon av innvandrerbakgrunn, innvandrerkategori som  
* .....: før men uten fratrekke for landbakgrunn Sverige og Danmark  
-----  
* Endret når/av.....: 06.07.2007/Marianne Aamodt  
* .....: Grunnlagsfil for KOSTRA sdv fil lagres på $UTD/fylkeskostra/wk16  
* .....: (fkostra.laerlinger2006), brukes i programmering i Skoleporten  
* .....: (se Q:\DOK\Utdstat\Skoleporten_fra_2007)  
-----  
* Endret.....: 15.02.08/13.05.08 Marianne Aamodt  
* .....: Tilpasning til publisering 15.3.2008/15.06.08  
-----  
* Merknad .....: 01.09.2008 Marianne Aamodt  
* .....: Læringer2007 ble ikke laget på nytt sfa ny vgu fil 3.6.08  
* .....: Imidlertid kjørt på nytt med seneste vgu07/kostra2007 som grunnlag  
*****/  
  
/* Lager datasett med læringer */  
DATA fkostra.laerlinger2007;  
SET Fellese.Kostra2007;  
WHERE utd = '212';  
RUN;  
  
/* Mellomregninger etter bostedsfylke */  
DATA laerl_b;  
SET fkostra.laerlinger2007;  
WHERE ('010000' <= region_b <= '200000');  
LENGTH Region $6;  
LABEL Region = 'Region';  
Region = region_b;  
OUTPUT;  
  
IF kommnr = '2028' THEN DO;  
Region = kommnr || '00';  
OUTPUT;  
END;  
RUN;  
  
PROC SORT DATA = laerl_b (KEEP = region rett kjoenn studretn invkat landbak  
alder nylaerl ftype region_b region_s)  
OUT=sortert1;  
BY region rett kjoenn studretn invkat landbak alder nylaerl ftype region_b region_s;  
RUN;
```

```

DATA laerling_bostedsfylke (DROP = rett kjoenn studretn invkat landbak alder nylaerl ftype
region_s);
  SET sortert1;
  BY region rett kjoenn studretn invkat landbak alder nylaerl ftype region_b region_s;

LENGTH sum_lregion 5.;          LABEL sum_lregion =          'FKU_A_KOMMNR_LÆRLINGER';
LENGTH sum_lrett 5.;           LABEL sum_lrett =           'FKU_A_KOMMNR_LÆRLINGER_MED_RETT';
LENGTH sum_lmenn 5.;           LABEL sum_lmenn =           'FKU_A_KOMMNR_LÆRLINGER_MENN';
LENGTH sum_lkvinner 5.;       LABEL sum_lkvinner =       'FKU_A_KOMMNR_LÆRLINGER_KVINNER';
LENGTH sum_lregion 5.;       LABEL sum_lregion =       'FKU_A_KOMMNR_LÆRLINGER';
LENGTH sum_lallmf 5.;         LABEL sum_lallmf =         'FKU_A_KOMMNR_LÆRLINGER_ALLMENNFAGL_STUDRETN';
LENGTH sum_lyrkf 5.;          LABEL sum_lyrkf =          'FKU_A_KOMMNR_LÆRLINGER_YRKESFAGL_STUDRETN';
LENGTH sum_laerlinnv 5.;      LABEL sum_laerlinnv =      'FKU_A_KOMMNR_LÆRLINGER_MED_MINORITETSSPRÅKLING_LANDBAKGRUNN';
LENGTH sum_laerlinnv1618aar 5.; LABEL sum_laerlinnv1618aar = 'FKU_A_KOMMNR_LÆRLINGER_
16-18_ÅR_MED_MINORITETSSPRÅKLING_LANDBAKGRUNN';
LENGTH sum_nylaerl 5.;        LABEL sum_nylaerl =        'FKU_A_KOMMNR_LÆRLING_NYLÆRL_IALT';
LENGTH sum_nylaerlm 5.;       LABEL sum_nylaerlm =       'FKU_A_KOMMNR_LÆRLING_NYLÆRL_MENN';
LENGTH sum_nylaerlk 5.;       LABEL sum_nylaerlk =       'FKU_A_KOMMNR_LÆRLING_NYLÆRL_KVINNER';
LENGTH sum_lskobo 5.;        LABEL sum_lskobo =        'FKU_A_KOMMNR_LÆRLINGER_
BOSATT_I_FYLKE_LÆREPLASS_UTENFOR_FYLKE';
LENGTH sum_lkand 5.;         LABEL sum_lkand =         'FKU_A_KOMMNR_LÆREKANDIDAT';

IF FIRST.region THEN DO;
sum_lregion = 0;
sum_lrett = 0;
sum_lmenn = 0;
sum_lkvinner = 0;
sum_lallmf = 0;
sum_lyrkf = 0;
sum_laerlinnv = 0;
sum_laerlinnv1618aar = 0;
sum_nylaerl = 0;
sum_nylaerlm = 0;
sum_nylaerlk = 0;
sum_lskobo = 0;
sum_lkand = 0;
END;

IF ftype = 'L' THEN sum_lregion + 1;
IF ftype = 'L' and rett IN ('U','V','F','J') THEN sum_lrett + 1;
IF ftype = 'L' and kjoenn = '1' THEN sum_lmenn + 1;
IF ftype = 'L' and kjoenn = '2' THEN sum_lkvinner + 1;
IF ftype = 'L' and studretn IN ('21','22','23') THEN sum_lallmf + 1;
IF ftype = 'L' and studretn IN ('31','32','33','34',
'35','36','37','38',
'39','40','41','42') THEN sum_lyrkf + 1;
IF ftype = 'L' and invkat IN ('B','C') THEN sum_laerlinnv + 1;
IF ftype = 'L' and invkat IN ('B','C') AND
alder IN ('16','17','18') THEN sum_laerlinnv1618aar + 1;
IF ftype = 'L' and nylaerl = '1' THEN sum_nylaerl + 1;
IF ftype = 'L' and nylaerl = '1' AND kjoenn = '1' THEN sum_nylaerlm + 1;
IF ftype = 'L' and nylaerl = '1' AND kjoenn = '2' THEN sum_nylaerlk + 1;
IF ftype = 'L' and region_s NE region_b THEN sum_lskobo + 1;
IF ftype = 'O' THEN sum_lkand + 1;
IF LAST.region THEN OUTPUT;
RUN;

/* Mellomregninger, etter læreplassfylke */
DATA laerl_s;
  SET fkostra.laerlinger2007;
  WHERE ('010000' <= region_s <= '200000');
  LENGTH Region $6;
  LABEL Region = 'Region';
  Region = region_s;
  OUTPUT;

  IF skolekom = '2028' THEN DO;
  Region = skolekom || '00';
  OUTPUT;
  END;
RUN;

proc freq data = laerl_s;
tables region * region_s /missing list nopercnt;
tables ftype /missing list nopercnt;
tables region_s * ftype /missing list nopercnt;
title 'laerl_s';
run;

```

```

PROC SORT DATA = laerl_s (KEEP = region region_s delpros ftype kjoenn studretn invkat landbak
alder nylaerl region_b)
  OUT=sortert2;
  BY region region_s delpros ftype kjoenn studretn invkat landbak alder nylaerl region_b;
RUN;

DATA laerling_laereplfylke (DROP = region_b delpros ftype kjoenn studretn invkat landbak alder
nylaerl);
  SET sortert2;
  BY region region_s delpros ftype kjoenn studretn invkat landbak alder nylaerl region_b;

LENGTH sum_lregion_s 5.;
LENGTH sum_laerl_delpros 5.1;
LENGTH sum_lskobo_s 5.;
LENGTH sum_lkand_s 5.;

LABEL sum_lregion_s      = 'FKU_A_RFYLK_LÆRLINGER';
LABEL sum_laerl_delpros = 'FKU_A_SKOLEKOM_LÆRLINGER_OMFANG';
LABEL sum_lskobo_s      = 'FKU_A_SKOLEKOM_LÆRLINGER_BOSATT_UTENFOR_FYLKE';
LABEL sum_lkand_s       = 'FKU_A_SKOLEKOM_LÆREKANDIDAT';

LENGTH sum_lmenn_s 5.;
LENGTH sum_lkvinner_s 5.;
LENGTH sum_laerlinnv_s 5.;
LENGTH sum_laerlinnv1618aar_s 5.;
LENGTH sum_lallmf_s 5.;
LENGTH sum_lyrkf_s 5.;
LENGTH sum_nylaerl_s 5.;
LENGTH sum_nylaerlm_s 5.;
LENGTH sum_nylaerlk_s 5.;

LABEL sum_lmenn_s          = 'FKU_A_SKOLEKOM_LÆRLINGER_MENN';
LABEL sum_lkvinner_s      = 'FKU_A_SKOLEKOM_LÆRLINGER_KVINNER';
LABEL sum_laerlinnv_s     = 'FKU_A_SKOLEKOM_LÆRLINGER_MED_MINORITETSSPRÅKLING_LANDBAKGRUNN';
LABEL sum_laerlinnv1618aar_s = 'FKU_A_SKOLEKOM_LÆRLINGER_16-18_ÅR_MED_MINORITETSSPRÅKLING_LANDBAKGRUNN';
LABEL sum_lallmf_s       = 'FKU_A_SKOLEKOM_LÆRLINGER_ALLMENN FAGL_STUDRETN';
LABEL sum_lyrkf_s        = 'FKU_A_SKOLEKOM_LÆRLINGER_YRKESFAGL_STUDRETN';
LABEL sum_nylaerl_s      = 'FKU_A_SKOLEKOM_LÆRLING_NYLÆRL_IALT';
LABEL sum_nylaerlm_s     = 'FKU_A_SKOLEKOM_LÆRLING_NYLÆRL_MENN';
LABEL sum_nylaerlk_s     = 'FKU_A_SKOLEKOM_LÆRLING_NYLÆRL_KVINNER';

IF FIRST.region THEN DO;
  sum_lregion_s = 0;
  sum_laerl_delpros = 0.;
  sum_lskobo_s = 0;
  sum_lkand_s = 0;

  sum_lmenn_s = 0;
  sum_lkvinner_s = 0;
  sum_laerlinnv_s = 0;
  sum_laerlinnv1618aar_s = 0;
  sum_lallmf_s = 0;
  sum_lyrkf_s = 0;
  sum_nylaerl_s = 0;
  sum_nylaerlm_s = 0;
  sum_nylaerlk_s = 0;
END;

IF ftype = 'L' THEN sum_lregion_s + 1;
IF ftype = 'L' and region_s NE region_b THEN sum_lskobo_s + 1;
IF ftype = 'O' THEN sum_lkand_s + 1;

* omfang brukes p.t. ikke i beregning av helårsekvivalenter for lærlinger,
  i tilfelle den igjen kommer til anvendelse skal den omfatte både lærlinger og
  lærekandidater;
  sum_laerl_delpros + delpros;

IF ftype = 'L' and kjoenn = '1' THEN sum_lmenn_s + 1;
IF ftype = 'L' and kjoenn = '2' THEN sum_lkvinner_s + 1;

IF ftype = 'L' and invkat IN ('B','C') THEN sum_laerlinnv_s + 1;
IF ftype = 'L' and invkat IN ('B','C') AND
  alder IN ('16','17','18') THEN sum_laerlinnv1618aar_s + 1;

IF ftype = 'L' and studretn IN ('21','22','23') THEN sum_lallmf_s + 1;
IF ftype = 'L' and studretn IN ('31','32','33','34',
  '35','36','37','38',
  '39','40','41','42') THEN sum_lyrkf_s + 1;

```

```

IF ftype = 'L' and nylaerl = '1' THEN sum_nylaerl_s + 1;
IF ftype = 'L' and nylaerl = '1' AND kjoenn = '1' THEN sum_nylaerlm_s + 1;
IF ftype = 'L' and nylaerl = '1' AND kjoenn = '2' THEN sum_nylaerlk_s + 1;

IF LAST.region THEN OUTPUT;
RUN;

/* Kobler sammen datasettene */
DATA fkostra.FKU_laerling_07;
    MERGE laerling_bostedsfylke laerling_laereplfylke;
    BY Region;
RUN;

/* Lager sdv-fil av SAS-datasettet */
DATA _null_;
SET fkostra.FKU_laerling_07;
FILE "$UTD/fylkeskostra/wk16/FKU_laerling_07.sdv" LRECL = 1900;

* skriver overskrifter til kolonnene *;
LENGTH KOL1 $6
        KOL2 $70
        KOL3 $70
        KOL4 $70
        KOL5 $70
        KOL6 $70
        KOL7 $70
        KOL8 $70
        KOL9 $70
        KOL10 $70
        KOL11 $70
        KOL12 $70
        KOL13 $70
        KOL14 $70
        KOL15 $70
        KOL16 $70
        KOL17 $70
        KOL18 $70
        KOL19 $70
        KOL20 $70
        KOL21 $70
        KOL22 $70
        KOL23 $70
        KOL24 $70
        KOL25 $70
        KOL26 $70
        KOL27 $70
        ;
IF _N_ = 1
THEN DO;
    CALL LABEL (Region, KOL1);
    CALL LABEL (sum_lregion, KOL2);
    CALL LABEL (sum_lrett, KOL3);
    CALL LABEL (sum_lmenn, KOL4);
    CALL LABEL (sum_lkvinner, KOL5);
    CALL LABEL (sum_lallmf, KOL6);
    CALL LABEL (sum_lyrkf, KOL7);
    CALL LABEL (sum_laerlinnv, KOL8);
    CALL LABEL (sum_laerlinnv1618aar, KOL9);
    CALL LABEL (sum_nylaerl, KOL10);
    CALL LABEL (sum_nylaerlm, KOL11);
    CALL LABEL (sum_nylaerlk, KOL12);
    CALL LABEL (sum_lskobo, KOL13);
    CALL LABEL (sum_lkand, KOL14);
    CALL LABEL (sum_lregion_s, KOL15);
    CALL LABEL (sum_lskobo_s, KOL16);
    CALL LABEL (sum_laerl_delpros, KOL17);
    CALL LABEL (sum_lkand_s, KOL18);
    CALL LABEL (sum_lmenn_s, KOL19);
    CALL LABEL (sum_lkvinner_s, KOL20);
    CALL LABEL (sum_laerlinnv_s, KOL21);
    CALL LABEL (sum_laerlinnv1618aar_s, KOL22);
    CALL LABEL (sum_lallmf_s, KOL23);
    CALL LABEL (sum_lyrkf_s, KOL24);
    CALL LABEL (sum_nylaerl_s, KOL25);
    CALL LABEL (sum_nylaerlm_s, KOL26);
    CALL LABEL (sum_nylaerlk_s, KOL27);

PUT

```

```

        KOL1  +(-1)';'
        KOL2  +(-1)';'
        KOL3  +(-1)';'
        KOL4  +(-1)';'
        KOL5  +(-1)';'
        KOL6  +(-1)';'
        KOL7  +(-1)';'
        KOL8  +(-1)';'
        KOL9  +(-1)';'
        KOL10 +(-1)';'
        KOL11 +(-1)';'
        KOL12 +(-1)';'
        KOL13 +(-1)';'
        KOL14 +(-1)';'
        KOL15 +(-1)';'
        KOL16 +(-1)';'
        KOL17 +(-1)';'
        KOL18 +(-1)';'
        KOL19 +(-1)';'
        KOL20 +(-1)';'
        KOL21 +(-1)';'
        KOL22 +(-1)';'
        KOL23 +(-1)';'
        KOL24 +(-1)';'
        KOL25 +(-1)';'
        KOL26 +(-1)';'
        KOL27 +(-1)';';

END;

* skriver innholdet i kolonnene *;
PUT
    Region          +(-1)';'
    sum_lregion      +(-1)';'
    sum_lrett        +(-1)';'
    sum_lmenn        +(-1)';'
    sum_lkvinners    +(-1)';'
    sum_lallmf       +(-1)';'
    sum_lyrkf        +(-1)';'
    sum_laerlinnv    +(-1)';'
    sum_laerlinnv1618aar +(-1)';'
    sum_nylaerl      +(-1)';'
    sum_nylaerlm     +(-1)';'
    sum_nylaerlk     +(-1)';'
    sum_lskobo       +(-1)';'
    sum_lkand        +(-1)';'
    sum_lregion_s    +(-1)';'
    sum_lskobo_s     +(-1)';'
    sum_laerl_delpros +(-1)';'
    sum_lkand_s      +(-1)';'
    sum_lmenn_s      +(-1)';'
    sum_lkvinners_s  +(-1)';'
    sum_laerlinnv_s  +(-1)';'
    sum_laerlinnv1618aar_s +(-1)';'
    sum_lallmf_s     +(-1)';'
    sum_lyrkf_s      +(-1)';'
    sum_nylaerl_s    +(-1)';'
    sum_nylaerlm_s   +(-1)';'
    sum_nylaerlk_s   +(-1)';';

RUN;

```

## 6.2.8. Beregning av helårsekvivalenter for elever

```
/******
* Prosjekt.....: FylkesKOSTRA-Utdanning: ANTALL HELÅRSEKVIVALENTER PER FYLKE
* Generasjon .....: $UTD/fylkeskostra/wk16/FKU_helaarsekv_07.sdv
* Programsti.....: X:\360\VG-gruppen\FylkesKOSTRA-
  utdanning\2008\Publisering\Juni\Programmer
* Programnavn.....: vgselev_helarsekvivalenter.sas
* Skrevet av.....: Sissel Ferstad
* Dato.....: 06.05.05
* Endret.....: 28.02.06
* Programmets funksjon..: Antall elever omregnet til helårsekvivalenter per fylke,
  som utgjør nevner i enhetskostnader
  Orgnr 987001739 = Båtsfjord videregående skole
  Orgnr 874571202 = Sogn jord- og hagebruksskole
  Kurskoder som er spesifisert gjelder hvorvidt landslinje kurs
-----
* .....: Variabelen delkurs er definert som numerisk på KOSTRA fila
-----
* Endret.....: 23.05.2006
* Av.....: Marianne Aamodt
* Grunn.....: Endret filnavn (fjernet _mars og _urev)
  Fjernet 710 fra beregningene (lages ikke helårsekvivalenter)
* Endret når/av .....: 29.05.2006/Marianne Aamodt
* Grunn .....: Lagt inn region Båtsfjord - erstatning for eget program
  Likevel skal ekvivalent/kostnader for Båtsfjord
  ikke beregnes både for Finnmark og Båtsfjord.
  Spesifisere NE 987001739 erstattet med fk (eierf 5) eller
  Oslo (eierf 4 + region 03000).
  Skolekom '2028' må defineres spesifikt fordi generell regel
  (eierf 4 hvis ikke region 030000) fanger opp kommunale skoler som
  ikke skal inngå i beregning av helårsekvivalenter
* .....: Flyttet definisjon av gyldige regioner til begynnelsen av programmet
* .....: Skal endres: Fjern hvis 211 nedover og sjekk ellers strukturen
-----
* Endret når/av.....: 09.02.2007/Marianne Aamodt
* Grunn.....: Filnavn KOSTRA2006_mars
* .....: I tillegg til utd 211 er inkludert 220 (utvalg: AO)
* .....: Kunnskapsløftet:
  - helårsekvivalenter for nye utdanningsprogrammer
  - beholder inntil videre sumekvivalentene: STUDRET, ALMFIALT,
    YRKEIALT
  - sjekket og justert koder for landslinjer som mangler når 8000
    utgår, i 2006 ikke elever på 2803, 2810, 2825, 9747, 9853, 9854,
    9855, 9856.
    2803, 2810, 9747, 9853 er grunnkurs, 2825 er VKII musikk
    For 2825 og 9854-56 gjelder at alternativkodene er generelle.
    9748 og 9749 erstattes av 339748 og 339749 (9747 erstattet av KL).
    2825 har hatt elever fra Valle vgs (09), ikke tilbud 2006/2007
-----
* Endret når/av .....: 12.02.2007/Marianne Aamodt
  - beholder helårsekvivalentene for gml studieretninger på nivå 3
-----
* Endret når/av .....: 28.02.2007/Marianne Aamodt
  Justert for landslinje i alle beregninger for utdanningprogrammer
-----
* Endret når/av .....: 14.05.2007/Marianne Aamodt
  Tilrettelagt for filer til 15.6, fjernet _mars og _urev
  Noen variable ikke fullt systematiske ml sasnavn og FKU_navn,
  det kan ikke endres nå, ligger tall i FA på foreliggende FKU. OK.
-----
* Endret når/av .....: 23.05.2007/Marianne Aamodt
  Satt delpros > 1,500 til = 1,500
-----
* Endret når/av .....: 13.02.2008/Marianne Aamodt
* Grunn .....: Tilpasning til publisering 15.3.08
  Endret betingelsene for uttrekk slik at det kun er elever på skoler
  med gyldig orgnr som telles med i beregning av kursprosent
  - i 2007_mars er det også et betydelig antall bedriftsopplæring,
    de fleste av disse har delpros = 1
  - totalt 302 uten gyldig orgnr i region_2 010000-200000
    jf e-post til BHH 12.2.08 (siste tre år varierende egt synkende)
* Konklusjon .....: Krav til helårsekvivalenter er gyldig orgnr, men ikke vg næring !!
  Får med skoler og elever som har AOLOV både 0 og 1-4 her, selv om
  disse skolene ikke er inkludert i institusjonspubliseringen
* Resultat .....: For 2007 ikke diff fordi de aktuelle skolene er priv el kommunale !!
```



```

* Vurderes 15.6 .....: Krav om kilde 20 + sjekk; fk skoler fra andre kilder (uten
                        kursprosent)
-----
* Endret når/av .....: 13.02.2008/Marianne Aamodt
* Grunn .....: Tilpasning til publisering 15.6.08
* Vurdering .....: Også endelig fil har kun forekomst vg næring for aktuelle
                  eierforhold, lar gjeldende betingelser stå
-----
* NBNBNNBNNB .....: 05.06.2008 Marianne Aamodt
                  Kjørt på nytt med filkorrigert HIOP ny vgufile pr 03.06.08
* Merknad .....: 21.08.08 - Kjørt på nytt med seneste vgu07/kostra2007 som grunnlag
*****/

DATA helaar;
  SET fellese.kostra2007;
  LENGTH Region $6.;
  LABEL Region = 'Region';
  IF delpros > 1.500 THEN delpros = 1.500;
  IF ('010000' <= region_s <= '200000') AND
     (utd in('211','220')) AND
     ((eierf = '5') or (eierf = '4' and region_s = '030000')) AND
     (elevstatus NE 'V') AND orgnr NE '999999999'
  THEN DO;
  Region = region_s;
  OUTPUT;
  END;

/* -- kan ikke lage generell regel om alle eierf 4 utenom Oslo,
   fordi det er andre kommunale skoler som ikke skal inkluderes -- */

  IF (skolekom = '2028')AND (utd in('211','220')) AND
     (elevstatus NE 'V')
  THEN DO;
  Region = skolekom || '00';
  OUTPUT;
  END;
RUN;

proc freq data = helaar;
tables Region * region_s /missing list nopercnt;
tables Region * eierf /missing list nopercnt;
title 'helaar';
run;

/* Sorterer og beholder de variablene som skal være med i beregningen */
PROC SORT DATA = helaar (KEEP = Region utd delpros studretn fkurskod orgnr)
  OUT=sortert;
  BY Region utd delpros studretn fkurskod orgnr;
RUN;

DATA Fkostra.FKU_helaarsekv_07 (DROP = utd delpros studretn fkurskod orgnr);
SET sortert;
BY Region utd delpros studretn fkurskod orgnr;

* Utgått pr. publiseringen i 2005, inneholdt også teknisk fagskole;
* LENGTH helaar_fk 4.4; * LABEL helaar_fk =
'FKU_A_SKOLEKOM_ELEVER_OMREGNET_TIL_HELÅRSEKVIVALENTER_SOM_EIES_AV_FK';
LENGTH helaar_vgo 4.4;
LENGTH helaar_almf 4.4;
LENGTH helaar_yrkf 4.4;

LABEL helaar_vgo = 'FKU_A_SKOLEKOM_ELEVER_OMREGNET_HELÅRSEKV_FYLKEIER_SKOLE_STUDRET';
LABEL helaar_almf =
'FKU_A_SKOLEKOM_ELEVER_OMREGNET_HELÅRSEKV_FYLKEIER_SKOLE_STUDRET_ALMFIALT';
LABEL helaar_yrkf =
'FKU_A_SKOLEKOM_ELEVER_OMREGNET_HELÅRSEKV_FYLKEIER_SKOLE_STUDRET_YRKEIALT';

LENGTH helaar_almokad 4.4;
LENGTH helaar_musdrama 4.4;
LENGTH helaar_idrett 4.4;
LENGTH helaar_helsesos 4.4;
LENGTH helaar_natur 4.4;
LENGTH helaar_formgiv 4.4;
LENGTH helaar_hotnaer 4.4;
LENGTH helaar_bygg 4.4;
LENGTH helaar_tekbygg 4.4;
LENGTH helaar_elektro 4.4;

```

```

LENGTH helaar_mek 4.4;
LENGTH helaar_kjempros 4.4;
LENGTH helaar_trearb 4.4;
LENGTH helaar_mediekomm 4.4;
LENGTH helaar_salgserv 4.4;
LENGTH helaar_landsl 4.4;

LABEL helaar_almokad =
'FKU_A_SKOLEKOM_ELEVER_OMREGNET_HELÅRSEKV_FYLKEIER_SKOLE_STUDRET_ALMØKAD';
LABEL helaar_musdrama =
'FKU_A_SKOLEKOM_ELEVER_OMREGNET_HELÅRSEKV_FYLKEIER_SKOLE_STUDRET_MUSDRAAMA';
LABEL helaar_idrett =
'FKU_A_SKOLEKOM_ELEVER_OMREGNET_HELÅRSEKV_FYLKEIER_SKOLE_STUDRET_IDRETT';
LABEL helaar_helsesos =
'FKU_A_SKOLEKOM_ELEVER_OMREGNET_HELÅRSEKV_FYLKEIER_SKOLE_STUDRET_HELSESOS';
LABEL helaar_natur = 'FKU_A_SKOLEKOM_ELEVER_OMREGNET_HELÅRSEKV_FYLKEIER_SKOLE_STUDRET_NATUR';
LABEL helaar_formgiv =
'FKU_A_SKOLEKOM_ELEVER_OMREGNET_HELÅRSEKV_FYLKEIER_SKOLE_STUDRET_FORMGIV';
LABEL helaar_hotnaer =
'FKU_A_SKOLEKOM_ELEVER_OMREGNET_HELÅRSEKV_FYLKEIER_SKOLE_STUDRET_HOTNÆR';
LABEL helaar_bygg = 'FKU_A_SKOLEKOM_ELEVER_OMREGNET_HELÅRSEKV_FYLKEIER_SKOLE_STUDRET_BYGGFAG';
LABEL helaar_tekbygg =
'FKU_A_SKOLEKOM_ELEVER_OMREGNET_HELÅRSEKV_FYLKEIER_SKOLE_STUDRET_TEKBYGG';
LABEL helaar_elektro =
'FKU_A_SKOLEKOM_ELEVER_OMREGNET_HELÅRSEKV_FYLKEIER_SKOLE_STUDRET_ELEKTRO';
LABEL helaar_mek = 'FKU_A_SKOLEKOM_ELEVER_OMREGNET_HELÅRSEKV_FYLKEIER_SKOLE_STUDRET_MEK';
LABEL helaar_kjempros =
'FKU_A_SKOLEKOM_ELEVER_OMREGNET_HELÅRSEKV_FYLKEIER_SKOLE_STUDRET_KJEMPROS';
LABEL helaar_trearb =
'FKU_A_SKOLEKOM_ELEVER_OMREGNET_HELÅRSEKV_FYLKEIER_SKOLE_STUDRET_TREARB';
LABEL helaar_mediekomm =
'FKU_A_SKOLEKOM_ELEVER_OMREGNET_HELÅRSEKV_FYLKEIER_SKOLE_STUDRET_MEDIAOGKOMM';
LABEL helaar_salgserv =
'FKU_A_SKOLEKOM_ELEVER_OMREGNET_HELÅRSEKV_FYLKEIER_SKOLE_STUDRET_SALGOGSERV';
LABEL helaar_landsl = 'FKU_A_SKOLEKOM_ELEVER_OMREGNET_HELÅRSEKV_FYLKEIER_SKOLE_LANDSLINJE';

```

```
* DEFINERER VARIABLE TIL KOSTRA FOR UTDANNINGSPROGRAMMENE OG ALTERNATIV OPPLÆRING;
```

```

LENGTH helaar_studforb 4.4;
LENGTH helaar_yrkfagl 4.4;
LENGTH helaar_idrettsfag 4.4;
LENGTH helaar_mddrama 4.4;
LENGTH helaar_studspes 4.4;
LENGTH helaar_byggnlegg 4.4;
LENGTH helaar_deshand 4.4;
LENGTH helaar_elektrofag 4.4;
LENGTH helaar_helsos 4.4;
LENGTH helaar_mediekom 4.4;
LENGTH helaar_naturbruk 4.4;
LENGTH helaar_restmat 4.4;
LENGTH helaar_servsamf 4.4;
LENGTH helaar_tekindprod 4.4;
LENGTH helaar_ao 4.4;

```

```

LABEL helaar_studforb = 'FKU_A_SKOLEKOM_ELEVER_HELÅRSEKV_UTDPROG_STUDFORB';
LABEL helaar_yrkfagl = 'FKU_A_SKOLEKOM_ELEVER_HELÅRSEKV_UTDPROG_YRKFAGL';
LABEL helaar_idrettsfag = 'FKU_A_SKOLEKOM_ELEVER_HELÅRSEKV_UTDPROG_IDRETTSFAG';
LABEL helaar_mddrama = 'FKU_A_SKOLEKOM_ELEVER_HELÅRSEKV_UTDPROG_MDDRAMA';
LABEL helaar_studspes = 'FKU_A_SKOLEKOM_ELEVER_HELÅRSEKV_UTDPROG_STUDSPES';
LABEL helaar_byggnlegg = 'FKU_A_SKOLEKOM_ELEVER_HELÅRSEKV_UTDPROG_BYGGNLEGG';
LABEL helaar_deshand = 'FKU_A_SKOLEKOM_ELEVER_HELÅRSEKV_UTDPROG_DESHAND';
LABEL helaar_elektrofag = 'FKU_A_SKOLEKOM_ELEVER_HELÅRSEKV_UTDPROG_ELEKTRO';
LABEL helaar_helsos = 'FKU_A_SKOLEKOM_ELEVER_HELÅRSEKV_UTDPROG_HELLOS';
LABEL helaar_mediekom = 'FKU_A_SKOLEKOM_ELEVER_HELÅRSEKV_UTDPROG_MEDIEKOMM';
LABEL helaar_naturbruk = 'FKU_A_SKOLEKOM_ELEVER_HELÅRSEKV_UTDPROG_NATURBRUK';
LABEL helaar_restmat = 'FKU_A_SKOLEKOM_ELEVER_HELÅRSEKV_UTDPROG_RESTMAT';
LABEL helaar_servsamf = 'FKU_A_SKOLEKOM_ELEVER_HELÅRSEKV_UTDPROG_SERVSAMF';
LABEL helaar_tekindprod = 'FKU_A_SKOLEKOM_ELEVER_HELÅRSEKV_UTDPROG_TEKINDPROD';
LABEL helaar_ao = 'FKU_A_SKOLEKOM_ELEVER_HELÅRSEKV_UTDPROG_ALTOPPL';

```

```
IF FIRST.Region THEN DO;
```

```

helaar_vgo = 0;
helaar_studforb = 0; helaar_yrkfagl = 0;
helaar_idrettsfag = 0; helaar_mddrama = 0; helaar_studspes = 0;
helaar_byggnlegg = 0; helaar_deshand = 0; helaar_elektrofag = 0;
helaar_helsos = 0; helaar_mediekom = 0; helaar_naturbruk = 0;
helaar_restmat = 0; helaar_servsamf = 0; helaar_tekindprod = 0;
helaar_ao = 0;

```

```

helaar_almf = 0; helaar_yrkf = 0;
helaar_almokad = 0; helaar_musdrama = 0; helaar_idrett = 0;
helaar_helsesos = 0; helaar_natur = 0; helaar_formgiv = 0; helaar_hotnaer = 0;
helaar_bygg = 0; helaar_tekbygg = 0; helaar_elektro = 0; helaar_mek = 0;
helaar_kjempros = 0; helaar_trearb = 0; helaar_mediekomm = 0; helaar_salgserv = 0;

helaar_lands1 = 0;
END;

* AO SKAL INKLUDERES I TOTALE HELÅRSEKVIVALENTER, SOM FØRT UNDER ALLMENN FAG TIDLIGERE;
* ENDRES IKKE I KUNNSKAPSLØFTET, OGSÅ INKL AO, I TILLEGG AO FRA 220;
IF utd = '211' THEN helaar_vgo + delpros;
IF utd = '220' and substr(fkurskod,1,2) = 'AO' THEN helaar_vgo + delpros;

* KUNNSKAPSLØFTET - UTDANNINGSPROGRAMMER;
IF utd = '211' and studretn in('60','61','62')
and substr(fkurskod,7,1) NE 'L' THEN helaar_studforb +
delpros;
IF utd = '211' and
studretn in('70','71','72','73','74','75','76','77','78') and
substr(fkurskod,7,1) NE 'L' THEN helaar_yrkfagl + delpros;

IF utd = '211' and studretn = '60' and substr(fkurskod,7,1) NE 'L' THEN helaar_idrettsfag + delpros;
IF utd = '211' and studretn = '61' and substr(fkurskod,7,1) NE 'L' THEN helaar_mddrama + delpros;
IF utd = '211' and studretn = '62' and substr(fkurskod,7,1) NE 'L' THEN helaar_studspes + delpros;
IF utd = '211' and studretn = '70' and substr(fkurskod,7,1) NE 'L' THEN helaar_byggaanlegg + delpros;
IF utd = '211' and studretn = '71' and substr(fkurskod,7,1) NE 'L' THEN helaar_deshand + delpros;
IF utd = '211' and studretn = '72' and substr(fkurskod,7,1) NE 'L' THEN helaar_elektrofag + delpros;
IF utd = '211' and studretn = '73' and substr(fkurskod,7,1) NE 'L' THEN helaar_helos + delpros;
IF utd = '211' and studretn = '74' and substr(fkurskod,7,1) NE 'L' THEN helaar_mediekom + delpros;
IF utd = '211' and studretn = '75' and substr(fkurskod,7,1) NE 'L' THEN helaar_naturbruk + delpros;
IF utd = '211' and studretn = '76' and substr(fkurskod,7,1) NE 'L' THEN helaar_restmat + delpros;
IF utd = '211' and studretn = '77' and substr(fkurskod,7,1) NE 'L' THEN helaar_servsamf + delpros;
IF utd = '211' and studretn = '78' and substr(fkurskod,7,1) NE 'L' THEN helaar_tekindprod + delpros;
IF utd = '211' and studretn = '78' and substr(fkurskod,7,1) = 'L' THEN helaar_lands1 + delpros;
IF utd = '211' and studretn = '98' THEN helaar_ao + delpros; * +1? sm, alle AO har 1;
IF utd = '220' and substr(fkurskod,1,2) = 'AO' THEN helaar_ao + delpros; * +1? sm, alle AO har 1;

* REFORM 94 - STUDIERETNINGER;
IF utd = '211' AND
studretn IN ('21','22','23') AND
fkurskod NOT IN ('9854','9855','9856','2805','2815','2825',
'2813','2823','2820','2830',
'339748','339749') THEN helaar_almf + delpros;
IF utd = '211' AND
studretn IN ('31','32','33','34','35','36','36',
'37','38','39','40','41','42') AND
fkurskod NOT IN ('8498','8639','8683','8676','8664','8803',
'8741','8233','8246') THEN helaar_yrkf + delpros;
IF utd = '211' AND
studretn = '32' AND
fkurskod IN ('8233','8246') AND orgnr NE '874571202' THEN helaar_yrkf + delpros;
IF utd = '211' AND studretn = '21' AND
fkurskod NOT IN ('9854','9855','9856','2813','2823') THEN helaar_almokad + delpros;
IF utd = '211' AND studretn = '22' AND
fkurskod NOT IN ('2805','2815','2825') THEN helaar_musdrama + delpros;
IF utd = '211' AND studretn = '23' AND
fkurskod NOT IN ('339748','339749','2820','2830') THEN helaar_idrett + delpros;
IF utd = '211' AND studretn = '31' THEN helaar_helsesos + delpros;
IF utd = '211' AND studretn = '32' AND
fkurskod NOT IN ('8233','8246') THEN helaar_natur + delpros;
IF utd = '211' AND studretn = '32' AND
fkurskod IN ('8233','8246') AND orgnr NE '874571202' THEN helaar_natur + delpros;
IF utd = '211' AND studretn = '33' THEN helaar_formgiv + delpros;
IF utd = '211' AND studretn = '34' THEN helaar_hotnaer + delpros;
IF utd = '211' AND studretn = '35' AND fkurskod NE '8498' THEN helaar_bygg + delpros;
IF utd = '211' AND studretn = '36' THEN helaar_tekbygg + delpros;
IF utd = '211' AND studretn = '37' AND
fkurskod NOT IN ('8639','8683','8676','8664') THEN helaar_elektro + delpros;
IF utd = '211' AND studretn = '38' AND
fkurskod NOT IN ('8803','8741') THEN helaar_mek + delpros;
IF utd = '211' AND studretn = '39' THEN helaar_kjempros + delpros;
IF utd = '211' AND studretn = '40' THEN helaar_trearb + delpros;
IF utd = '211' AND studretn = '41' THEN helaar_mediekomm + delpros;
IF utd = '211' AND studretn = '42' THEN helaar_salgserv + delpros;

```

```

IF utd = '211' AND fkurskod IN ('2803','2805','2810','2813','2815','2820',
                                '2823','2825','2830','8639','8664','8676',
                                '8683','8741','8803','8498','9747','9748',
                                '9749','9853','9854','9855','9856') THEN helaar_landsl +
delpros;
IF utd = '211' AND fkurskod IN ('8233','8246') AND orgnr = '874571202' THEN helaar_landsl +
delpros;

IF LAST.Region THEN OUTPUT;
RUN;

/* Gjør om fra SAS-datasett til sdv-fil */
DATA _null_;
SET Fkostra.FKU_helaarsekv_07;
FILE "$UTD/fylkeskostra/wk16/FKU_helaarsekv_07.sdv" LRECL = 3000;

LENGTH
KOL1 $6
KOL2 $80
KOL3 $80
KOL4 $80
KOL5 $80
KOL6 $80
KOL7 $80
KOL8 $80
KOL9 $80
KOL10 $80
KOL11 $80
KOL12 $80
KOL13 $80
KOL14 $80
KOL15 $80
KOL16 $80
KOL17 $80
KOL18 $80
KOL19 $80
KOL20 $80
KOL21 $80
KOL22 $80
KOL23 $80
KOL24 $80
KOL25 $80
KOL26 $80
KOL27 $80
KOL28 $80
KOL29 $80
KOL30 $80
KOL31 $80
KOL32 $80
KOL33 $80
KOL34 $80
KOL35 $80;

IF _N_ = 1
THEN DO;
CALL LABEL (Region, KOL1);
CALL LABEL (helaar_vgo, KOL2);
CALL LABEL (helaar_studforb, KOL3);
CALL LABEL (helaar_yrkfagl, KOL4);
CALL LABEL (helaar_idrettsfag, KOL5);
CALL LABEL (helaar_mddrama, KOL6);
CALL LABEL (helaar_studspes, KOL7);
CALL LABEL (helaar_byggnlegg, KOL8);
CALL LABEL (helaar_deshand, KOL9);
CALL LABEL (helaar_elektrofag, KOL10);
CALL LABEL (helaar_helsos, KOL11);
CALL LABEL (helaar_mediekom, KOL12);
CALL LABEL (helaar_naturbruk, KOL13);
CALL LABEL (helaar_restmat, KOL14);
CALL LABEL (helaar_servsamf, KOL15);
CALL LABEL (helaar_tekindprod, KOL16);
CALL LABEL (helaar_ao, KOL17);
CALL LABEL (helaar_landsl, KOL18);
CALL LABEL (helaar_almf, KOL19);
CALL LABEL (helaar_yrkf, KOL20);
CALL LABEL (helaar_almokad, KOL21);
CALL LABEL (helaar_musdrama, KOL22);

```

```
CALL LABEL (helaar_idrett,      KOL23);
CALL LABEL (helaar_helsesos,    KOL24);
CALL LABEL (helaar_natur,       KOL25);
CALL LABEL (helaar_formgiv,     KOL26);
CALL LABEL (helaar_hotnaer,     KOL27);
CALL LABEL (helaar_bygg,        KOL28);
CALL LABEL (helaar_tekbygg,     KOL29);
CALL LABEL (helaar_elektro,     KOL30);
CALL LABEL (helaar_mek,        KOL31);
CALL LABEL (helaar_kjempros,    KOL32);
CALL LABEL (helaar_trearb,     KOL33);
CALL LABEL (helaar_mediekomm,   KOL34);
CALL LABEL (helaar_salgserv,    KOL35);
```

```
PUT
KOL1  +(-1)';'
KOL2  +(-1)';'
KOL3  +(-1)';'
KOL4  +(-1)';'
KOL5  +(-1)';'
KOL6  +(-1)';'
KOL7  +(-1)';'
KOL8  +(-1)';'
KOL9  +(-1)';'
KOL10 +(-1)';'
KOL11 +(-1)';'
KOL12 +(-1)';'
KOL13 +(-1)';'
KOL14 +(-1)';'
KOL15 +(-1)';'
KOL16 +(-1)';'
KOL17 +(-1)';'
KOL18 +(-1)';'
KOL19 +(-1)';'
KOL20 +(-1)';'
KOL21 +(-1)';'
KOL22 +(-1)';'
KOL23 +(-1)';'
KOL24 +(-1)';'
KOL25 +(-1)';'
KOL26 +(-1)';'
KOL27 +(-1)';'
KOL28 +(-1)';'
KOL29 +(-1)';'
KOL30 +(-1)';'
KOL31 +(-1)';'
KOL32 +(-1)';'
KOL33 +(-1)';'
KOL34 +(-1)';'
KOL35 +(-1)';';
END;
```

```

PUT      region          +(-1)';'
        helaar_vgo      +(-1)';'
        helaar_studforb +(-1)';'
        helaar_yrkfagl  +(-1)';'
        helaar_idrettsfag +(-1)';'
        helaar_mddrama  +(-1)';'
        helaar_studspes +(-1)';'
        helaar_bygганlegg +(-1)';'
        helaar_deshand  +(-1)';'
        helaar_elektrofag +(-1)';'
        helaar_helsos   +(-1)';'
        helaar_mediekom +(-1)';'
        helaar_naturbruk +(-1)';'
        helaar_restmat  +(-1)';'
        helaar_servsamf +(-1)';'
        helaar_tekindprod +(-1)';'
        helaar_ao        +(-1)';'
        helaar_landsl    +(-1)';'
        helaar_almf      +(-1)';'
        helaar_yrkf      +(-1)';'
        helaar_almokad   +(-1)';'
        helaar_musdrama  +(-1)';'
        helaar_idrett    +(-1)';'
        helaar_helsesos  +(-1)';'
        helaar_natur     +(-1)';'
        helaar_formgiv    +(-1)';'
        helaar_hotnaer   +(-1)';'
        helaar_bygg      +(-1)';'
        helaar_tekbygg   +(-1)';'
        helaar_elektro   +(-1)';'
        helaar_mek       +(-1)';'
        helaar_kjempros  +(-1)';'
        helaar_trearb    +(-1)';'
        helaar_mediekomm +(-1)';'
        helaar_salgserv  +(-1)';';

RUN;

```

## 6.2.9. Voksne i videregående opplæring

```

* ----- NB! * KJØR MED SUBMIT * NB! ----- *;
*****;
* Prosjekt .....: videregående voksensamling *;
* Programnavn ...: P24_behandling *;
* ----- *;
* Skrevet når/av : 26.05.2005 - Kåre Nygård
* Beskrivelse ...: optelling og beregning av nøkkeltall
*                 lager sdv-fil pr. region for å lage nøkkeltall til kostra
* ----- *;
* Endret .....: 13.10.2005 - Marianne Aamodt *;
* Beskrivelse ...: lagt inn nye tellevariable for kjønn på nøkkeltallene
* ----- *;
* Endret når/av : 22.02.2006 - Marianne Aamodt
* Beskrivelse ...: nederst i programmet beskrevet prosedyre for å legge inn nye sasnavn
*                 for grunnlagstallene for nøkkeltallsberegning (med tanke på genrev)
*                 - ikke gjennomført pr. 22.02.2006
* ----- *;
* Endret .....: 28.02.2007 - Marianne Aamodt *;
* Beskrivelse ...: Samordnet opprinnelig program med _kv slik at det opprinnelige prog
*                 også beregner fordelinger på kjønn. Sjekket overensstemmelse.
*                 Tilpasning til publisering 15.3.2007
*                 Nye nøkkeltall (mellomregninger) for
*                 - søkere siste år
*                 - realkompetansevurdert siste år hvis søker siste år
*                 - i opplæring siste år hvis søker siste år
* ----- *;
* Endret .....: 05.03.2007 - Marianne Aamodt *;
* Beskrivelse ...: Etter anmodning to nye mellomregninger
*                 - realkompetansevurdert og avkortet opplæring: for søkere totalt
*                 indikator: andel med avkortet opplæring som er rkv
*                 - realkompetansevurdert siste år og tilbud om opplæring siste år
*                 indikator: andel rkv siste år som har fått tilbud om opplæring
* ----- *;
* Endret .....: 29.02.2008 - Marianne Aamodt *;
* Beskrivelse ...: Angitt 07_urev i sdv-fila
* ----- *;
* Kommentar ....: Husk ny generasjon må endres manuelt
* ----- *;
* Endret .....: 03.06.2008 - Marianne Aamodt *;
* Beskrivelse ...: Endelige tall 2007 - fjernet urev
*                 Endret årgangsbetegnelser til let variable
*                 For nye nøkkeltall wg1 og wg3 er endret fra-datoene til 20060820,
*                 for å få med vg_opplaring og dato_oppstart fra resultat
*****;

%LET prognr = P24_behandling;
* -- Sender log og output til fil -- *;
PROC PRINTTO LOG = "&loglist.&prognr..log" NEW;
*PROC PRINTTO PRINT="&loglist.&prognr..lst" NEW;
RUN;
RSUBMIT;
%LET prognr = P24_behandling;
DATA _NULL_;
  CALL SYMPUT ('dag', TRIM(LEFT(PUT(TODAY(), NORDFWDX.))));
  CALL SYMPUT ('tid', PUT(TIME(), HHMM.));
DATA _NULL_;
  PUT "-----";
  PUT "---- Kjørt &dag. kl.&tid. av &init. &navn. ";
  PUT "-----";
  PUT "---- Program: &prognr. ";
  PUT "-----";
  PUT "---- videregående voksensamling skoleår &skoleaar. ";
  PUT "-----";
  PUT "- ";
RUN;

data p24&generasjon. (keep = filkode fnr elevstatus utd utfall nus2000 dato_realkomp
  dato_vgopplaring dato_dokrealkomp dato_oppstart dato_bestteorioppl
  dato_bestsluttkomp dato_avbrudd kandidat aktivitetoppl avkortoppl kjoenn
  alder region_s region_b);
set wk16vgsv.&generasjon._alle;
run;

```

```

data p24f01fnrtall (keep = fnr kjoenn alder region_s region_b
                    wantdub wfilv wfilvv wfilvx wfile wfilev wfilex wfilea wfilav wfilax
                    wutd1v wutd2e wutd3a westat we1 we2 we3 we4 we5 we5a we6 we7 we8
                    wf2 wg1 wg2 wg3 wg4);
set p24&generasjon. end=slutt;
by fnr;
retain wutd1v wutd2e wutd3a westat we1 we2 we3 we4 we5 we5a we6 we7 we8 wf2 wg1 wg2 wg3 wg4;

if first.fnr
then do;
  wantdub = 0;
  wfilv = 0;
  wfilvv = 0;
  wfilvx = 0;
  wfile = 0;
  wfilev = 0;
  wfilex = 0;
  wfilea = 0;
  wfilav = 0;
  wfilax = 0;
  wutd1v = ' ';
  wutd2e = ' ';
  wutd3a = ' ';
  westat = ' ';
  we1 = ' ';
  we2 = ' ';
  we3 = ' ';
  we4 = ' ';
  we5 = ' ';
  we5a = ' ';
  we6 = ' ';
  we7 = ' ';
  we8 = ' ';
  wf2 = ' ';
  wg1 = ' ';
  wg2 = ' ';
  wg3 = ' ';
  wg4 = ' ';
end;

wantdub + 1;

select (filkode);
when ('1V') do;
  wfilv + 1;
  if elevstatus = 'V'
  then wfilvv + 1;
  else wfilvx + 1;
  if utd in ('213') then wutd1v = utd;
end;
when ('2E') do;
  wfile + 1;
  if elevstatus = 'V'
  then wfilev + 1;
  else wfilex + 1;
  if utd in ('211','212') then wutd2e = utd;
end;
when ('3A') do;
  wfilea + 1;
  if elevstatus = 'V'
  then wfilav + 1;
  else wfilax + 1;
  if utd in ('211','212') then wutd3a = utd;
end;
otherwise;
end;

if elevstatus = 'V'
then do;
  westat = elevstatus;
  *-----;
  * markerer hvilke nøkkeltall fnr-linjen skal til: ;
  *-----;
  if substr(nus2000,1,1) = '4' then we1 = 'J';
  *-----;
  if (dato_oppstart ne ' ' and
      dato_oppstart <= "&nesteaargang.0930") or
      aktivitetoppl = 'J' then we2 = 'J';

```



```

*-----;
if substr(nus2000,1,1) = '4'          and
   utfall          in ('B','F','G') and
   dato_bestsluttkomp <= "&nesteaargang.0930" then we3 = 'J';
*-----;
if utfall = 'S' and
   dato_avbrudd <= "&nesteaargang.0930"      then we4 = 'J';
*-----;
if (dato_dokreakomp ne ' ' and
   dato_dokreakomp <= "&nesteaargang.0930")
then do
   if avkortoppl = 'J'          then we5 = 'J';
   if avkortoppl = 'J'          then we5a = 'J';
end;
*-----;
* skal definere indikator "andel av de som er
  realkompetansevurdert som har fått avkortet oppl ring" ;
*-----;
if kandidat = 'J'          then we6 = 'J';
*-----;
if (dato_bestteorioppl ne ' ' and
   dato_bestteorioppl <= "&nesteaargang.0930") then we7 = 'J';
*-----;
if avkortoppl = 'J'          then we8 = 'J';
*-----;
if ("&aargang.0820" <= dato_oppstart <= "&nesteaargang.0930") or
   ("&aargang.0701" <= dato_dokreakomp <= "&nesteaargang.0930") or
   (aktivitetoppl = 'J')          then wf2 = 'J' ;
*-----;
if (("&aargang.0930" < dato_realkomp <= "&nesteaargang.0930") or
   ("&aargang.0820" < dato_vgopplaring <= "&nesteaargang.0930"))
then do;
   if ("&aargang.0930" < dato_dokreakomp <= "&nesteaargang.0930")
   then wg1 = 'J';
   if ("&aargang.0820" < dato_oppstart <= "&nesteaargang.0930") or
   (aktivitetoppl = 'J'))          then wg2 = 'J';
   if ("&aargang.0820" < dato_oppstart <= "&nesteaargang.0930") or
   (aktivitetoppl = 'J'))          then wg3 = 'J';
end;
*-----;
if wg2 = 'J' and wg3 = 'J'          then wg4 = 'J';
*-----;

*-----;
* Dato avgrensningene er satt til 1001 - 0930. Egentlig ;
* hadde det v rt like logisk   sette  rsskiftet, ;
* spesielt n r det gjelder sluttidspunktet. Men det er ;
* alts  valgt   bruke SSB standard datoer. En annen ;
* grunn til at det er satt sluttdato slik er at det ;
* foreligger en del rare datoer med h ye verdier. ;
* Pr. 15.3.2007 er gjeldende datoregler opprettholdt ;
*-----;

end;

if last.fnr
then do;
select;
when (westat = 'V' and wutd1v = '213' and wutd2e = ' ' and wutd3a = ' ') wsum01 + 1;
when (westat = 'V' and wutd1v = '213' and wutd2e = ' ' and wutd3a = '211') wsum02 + 1;
when (westat = 'V' and wutd1v = '213' and wutd2e = ' ' and wutd3a = '212') wsum03 + 1;
when (westat = 'V' and wutd1v = '213' and wutd2e = '211' and wutd3a = ' ') wsum04 + 1;
when (westat = 'V' and wutd1v = '213' and wutd2e = '211' and wutd3a = '211') wsum05 + 1;
when (westat = 'V' and wutd1v = '213' and wutd2e = '211' and wutd3a = '212') wsum06 + 1;
when (westat = 'V' and wutd1v = '213' and wutd2e = '212' and wutd3a = ' ') wsum07 + 1;
when (westat = 'V' and wutd1v = '213' and wutd2e = '212' and wutd3a = '211') wsum08 + 1;
when (westat = 'V' and wutd1v = '213' and wutd2e = '212' and wutd3a = '212') wsum09 + 1;
when (westat = 'V' and wutd1v = '213' ) wsum10 + 1;

when (westat = 'V' and wutd1v = ' ' and wutd2e = '211' and wutd3a = ' ') wsum11 + 1;
when (westat = 'V' and wutd1v = ' ' and wutd2e = ' ' and wutd3a = '211') wsum12 + 1;
when (westat = 'V' and wutd1v = ' ' and wutd2e = '211' and wutd3a = '211') wsum13 + 1;
when (westat = 'V' and wutd1v = ' ' and wutd2e = '211' and wutd3a = '212') wsum14 + 1;
when (westat = 'V' and wutd1v = ' ' and wutd2e = '212' and wutd3a = '211') wsum15 + 1;
when (westat = 'V' and wutd1v = ' ' and wutd2e = '212' and wutd3a = ' ') wsum16 + 1;
when (westat = 'V' and wutd1v = ' ' and wutd2e = ' ' and wutd3a = '212') wsum17 + 1;
when (westat = 'V' and wutd1v = ' ' and wutd2e = '212' and wutd3a = '212') wsum18 + 1;
when (westat = 'V' and wutd1v = ' ' ) wsum19 + 1;

```

```

when (westat = ' ' and wutd1v = ' ' and wutd2e = '211' and wutd3a = ' ') wsum21 + 1;
when (westat = ' ' and wutd1v = ' ' and wutd2e = ' ' and wutd3a = '211') wsum22 + 1;
when (westat = ' ' and wutd1v = ' ' and wutd2e = '211' and wutd3a = '211') wsum23 + 1;
when (westat = ' ' and wutd1v = ' ' and wutd2e = '212' and wutd3a = ' ') wsum24 + 1;
when (westat = ' ' and wutd1v = ' ' and wutd2e = ' ' and wutd3a = '212') wsum25 + 1;
when (westat = ' ' and wutd1v = ' ' and wutd2e = '212' and wutd3a = '212') wsum26 + 1;
when (westat = ' ' and wutd1v = ' ' and wutd2e = '211' and wutd3a = '212') wsum27 + 1;
when (westat = ' ' and wutd1v = ' ' and wutd2e = '212' and wutd3a = '211') wsum28 + 1;

otherwise wsumxx + 1;
end;
wsum + 1;

if westat = 'V'
  then wantallv + 1;
  else wantallx + 1;

output p24f01fnrtall;
end;

if slutt
then do;
  wsuma = wsum21 + wsum23 + wsum27;
  wsumb = wsum07 + wsum08 + wsum09 + wsum15 + wsum16 + wsum18 + wsum24 + wsum26 + wsum28;
  wsumc = wsum01 + wsum02 + wsum03 + wsum04 + wsum05 + wsum06 + wsum11 + wsum12 + wsum13 +
wsum14 + wsum17;

put "Program: &prognr." ;
put "-----" ;
put "videregående voksensamling skoleår &skoleaar." ;
put "-----" ;
put 'antall westat = V wutd1v = 213 wutd2e = wutd3a = : ' wsum01 COMMAX7. ' C';
put 'antall westat = V wutd1v = 213 wutd2e = wutd3a = 211 : ' wsum02 COMMAX7. ' C';
put 'antall westat = V wutd1v = 213 wutd2e = wutd3a = 212 : ' wsum03 COMMAX7. ' C';
put 'antall westat = V wutd1v = 213 wutd2e = 211 wutd3a = : ' wsum04 COMMAX7. ' C';
put 'antall westat = V wutd1v = 213 wutd2e = 211 wutd3a = 211 : ' wsum05 COMMAX7. ' C';
put 'antall westat = V wutd1v = 213 wutd2e = 211 wutd3a = 212 : ' wsum06 COMMAX7. ' C';
put 'antall westat = V wutd1v = 213 wutd2e = 212 wutd3a = : ' wsum07 COMMAX7. ' B';
put 'antall westat = V wutd1v = 213 wutd2e = 212 wutd3a = 211 : ' wsum08 COMMAX7. ' B';
put 'antall westat = V wutd1v = 213 wutd2e = 212 wutd3a = 212 : ' wsum09 COMMAX7. ' B';
put 'antall westat = V wutd1v = 213 : ' wsum10 COMMAX7. ' ';
put '- ' ;
put 'antall westat = V wutd1v = wutd2e = 211 wutd3a = : ' wsum11 COMMAX7. ' C';
put 'antall westat = V wutd1v = wutd2e = wutd3a = 211 : ' wsum12 COMMAX7. ' C';
put 'antall westat = V wutd1v = wutd2e = 211 wutd3a = 211 : ' wsum13 COMMAX7. ' C';
put 'antall westat = V wutd1v = wutd2e = 211 wutd3a = 212 : ' wsum14 COMMAX7. ' C';
put 'antall westat = V wutd1v = wutd2e = 212 wutd3a = 211 : ' wsum15 COMMAX7. ' B';
put 'antall westat = V wutd1v = wutd2e = 212 wutd3a = : ' wsum16 COMMAX7. ' B';
put 'antall westat = V wutd1v = wutd2e = wutd3a = 212 : ' wsum17 COMMAX7. ' C';
put 'antall westat = V wutd1v = wutd2e = 212 wutd3a = 212 : ' wsum18 COMMAX7. ' B';
put 'antall westat = V wutd1v = : ' wsum19 COMMAX7. ' ';
put '-----' ;
put 'antall westat = wutd1v = wutd2e = 211 wutd3a = : ' wsum21 COMMAX7. ' A';
put 'antall westat = wutd1v = wutd2e = wutd3a = 211 : ' wsum22 COMMAX7. ' ';
put 'antall westat = wutd1v = wutd2e = 211 wutd3a = 211 : ' wsum23 COMMAX7. ' A';
put '- ' ;
put 'antall westat = wutd1v = wutd2e = 212 wutd3a = : ' wsum24 COMMAX7. ' B';
put 'antall westat = wutd1v = wutd2e = wutd3a = 212 : ' wsum25 COMMAX7. ' ';
put 'antall westat = wutd1v = wutd2e = 212 wutd3a = 212 : ' wsum26 COMMAX7. ' B';
put '- ' ;
put 'antall westat = wutd1v = wutd2e = 211 wutd3a = 212 : ' wsum27 COMMAX7. ' A';
put 'antall westat = wutd1v = wutd2e = 212 wutd3a = 211 : ' wsum28 COMMAX7. ' B';
put '-----' ;
put 'antall andre : ' wsumxx COMMAX7.;
put '-----' ;
put 'antall fnr : ' wsum COMMAX7.;
put '-----' ;
put 'antall fnr med voksen : ' wantallv COMMAX7.;
put 'antall fnr uten voksen : ' wantallx COMMAX7.;
put '-----' ;
put 'sum A : ' wsuma COMMAX7. ' A';
put 'sum B : ' wsumb COMMAX7. ' B';
put 'sum C : ' wsumc COMMAX7. ' C';
put '-----' ;
put '- ' ;
end;
run;

```

```

* -- sorterer på region_b -- *;
proc sort data = p24f01fnrtall;
  by region_b fnr;
run;

*data p24f02tall (drop= fnr kjoenn alder region_s region_b wutdlv wutd2e wutd3a westat
  wantdub wfilv wfilv wfilvx wfile wfilev wfilex wfilea wfileav wfileax);
data p24f03regionb (keep = region kjoenn antall_aa antall_aak antall_aam antall_ab antall_ba
  antall_bak antall_bam antall_bb antall_ca antall_cak antall_cam antall_cb
  antall_da2 antall_da1 antall_db antall_ea antall_eb antall_e1 antall_e1k
  antall_e1m antall_e2 antall_e2k antall_e2m antall_e3 antall_e4 antall_e5
  antall_e5k antall_e5m antall_e5a antall_e6 antall_e6k antall_e6m antall_e7
  antall_e8 antall_g1 antall_g2 antall_g3 antall_g4);

*data _null_;
  set p24f01fnrtall end=slutt;
  by region_b;

label
  region      = 'REGION'
  antall_aa   = 'FKU_V_KOMMNR_ELEVER_20_ÅR_ELLER_ELDRE'
  antall_ab   = 'FKU_V_KOMMNR_ELEVER'
  antall_ba   = 'FKU_V_KOMMNR_LÆRLINGER_21_ÅR_ELLER_ELDRE'
  antall_bb   = 'FKU_V_KOMMNR_LÆRLINGER'
  antall_ca   = 'FKU_V_KOMMNR_I_VOKSENTILBUD_MINUS_LÆRLINGER'
  antall_cb   = 'FKU_V_VIDEREGÅENDE_OPPLÆRING_TOTALT'
  antall_da2  = 'FKU_V_KOMMNR_I_VOKSENTILBUD_KVINNER'
  antall_da1  = 'FKU_V_KOMMNR_I_VOKSENTILBUD_MENN'
  antall_db   = 'FKU_V_KOMMNR_I_VOKSENTILBUD'
  antall_ea   = ' '
  antall_eb   = ' '
  antall_e1   = 'FKU_V_KOMMNR_SØKER_SLUTTKOMPETANSE'
  antall_e2   = 'FKU_V_KOMMNR_VOKSNE_FÅTT_TILBUD_OM_OPPLÆRING'
  antall_e3   = 'FKU_V_KOMMNR_VOKSNE_BESTÅTT_SLUTTKOMP_FORRIGE_SKOLEÅR'
  antall_e4   = 'FKU_V_KOMMNR_VOKSNE_AVBRUTT_OPPLÆRINGSLØP_FORRIGE_SKOLEÅR'
  antall_e5   = 'FKU_V_KOMMNR_VOKSNE_DOK_REALKOMPETANSEVURDERING'
  antall_e5a  = 'FKU_V_KOMMNR_VOKSNE_DOK_REALKOMP_AVKORTET'
  antall_e6   = 'FKU_V_KOMMNR_VOKSNE_PRAKSISKAND_PRIVATIST'
  antall_e7   = 'FKU_V_KOMMNR_VOKSNE_BESTÅTT_TEORIOPP_L_PRAKSISKAND_PRIVATIST'
  antall_e8   = 'FKU_V_KOMMNR_VOKSNE_TILBUD_OM_AVKORTET_OPPLÆRING'

  antall_g1   = 'FKU_V_KOMMNR_VOKSNE_SOKT_SISTEAR'
  antall_g2   = 'FKU_V_KOMMNR_VOKSNE_SOKT_SISTEAR_REALKOMP'
  antall_g3   = 'FKU_V_KOMMNR_VOKSNE_SOKT_SISTEAR_OPPLÆRING'
  antall_g4   = 'FKU_V_KOMMNR_VOKSNE_SOKT_SISTEAR_RKV_OPPL'
;

/* tall for kvinner til brosjyre som det ikke er mr i KOSTRA for;
antall_aak = 'FKU_V_KOMMNR_ELEVER_20_ÅR_ELLER_ELDRE_KVINNER'
antall_aam = 'FKU_V_KOMMNR_ELEVER_20_ÅR_ELLER_ELDRE_MENN'
antall_bak = 'FKU_V_KOMMNR_LÆRLINGER_21_ÅR_ELLER_ELDRE_KVINNER'
antall_bam = 'FKU_V_KOMMNR_LÆRLINGER_21_ÅR_ELLER_ELDRE_MENN'
antall_cak = 'FKU_V_KOMMNR_I_VOKSENTILBUD_MINUS_LÆRLINGER_KVINNER'
antall_cam = 'FKU_V_KOMMNR_I_VOKSENTILBUD_MINUS_LÆRLINGER_MENN'
antall_e1k = 'FKU_V_KOMMNR_SØKER_SLUTTKOMPETANSE_KVINNER'
antall_e1m = 'FKU_V_KOMMNR_SØKER_SLUTTKOMPETANSE_MENN'
antall_e2k = 'FKU_V_KOMMNR_VOKSNE_FÅTT_TILBUD_OM_OPPLÆRING_KVINNER'
antall_e2m = 'FKU_V_KOMMNR_VOKSNE_FÅTT_TILBUD_OM_OPPLÆRING_MENN'
antall_e5k = 'FKU_V_KOMMNR_VOKSNE_DOK_REALKOMPETANSEVURDERING_KVINNER'
antall_e5m = 'FKU_V_KOMMNR_VOKSNE_DOK_REALKOMPETANSEVURDERING_MENN'
antall_e6k = 'FKU_V_KOMMNR_VOKSNE_PRAKSISKAND_PRIVATIST_KVINNER'
antall_e6m = 'FKU_V_KOMMNR_VOKSNE_PRAKSISKAND_PRIVATIST_MENN'
*/

if first.region_b
then do;
  antall_aa = 0;
  antall_aak = 0;
  antall_aam = 0;
  antall_ab = 0;
  antall_ba = 0;
  antall_bak = 0;
  antall_bam = 0;
  antall_bb = 0;
  antall_ca = 0;
  antall_cak = 0;
  antall_cam = 0;
  antall_cb = 0;

```

```

antall_da2 = 0;
antall_da1 = 0;
antall_db = 0;
antall_ea = 0; * ea er elevstatus v på voksenfil, dvs. tautologisk;
antall_eb = 0; * eb er elevstatus v uavhengig av fil og forøvrig identisk med db;
antall_e1 = 0;
antall_e1k = 0;
antall_e1m = 0;
antall_e2 = 0;
antall_e2k = 0;
antall_e2m = 0;
antall_e3 = 0;
antall_e4 = 0;
antall_e5 = 0;
antall_e5k = 0;
antall_e5m = 0;
antall_e5a = 0;
antall_e6 = 0;
antall_e6k = 0;
antall_e6m = 0;
antall_e7 = 0;
antall_e8 = 0;
antall_g1 = 0;
antall_g2 = 0;
antall_g3 = 0;
antall_g4 = 0;
end;

* summere til nøkkeltall *;
if wfile >= 1 and wutd2e = '211' and westat ne 'V'
then do;
  antall_ab + 1;
  if alder >= '20'
  then do;
    if kjoenn = '2' then antall_aak + 1;
    if kjoenn = '1' then antall_aam + 1;
    antall_aa + 1;
  end;
end;

if wfile >= 1 and wutd2e = '212'
then do;
  antall_bb + 1;
  if alder >= '21'
  then do;
    if kjoenn = '2' then antall_bak + 1;
    if kjoenn = '1' then antall_bam + 1;
    antall_ba + 1;
  end;
end;

antall_cb + 1;
if westat = 'V' and wutd2e ne '212'
then do;
  antall_ca + 1;
  if kjoenn = '2' then antall_cak + 1;
  if kjoenn = '1' then antall_cam + 1;
end;

if westat = 'V'
then do;
  if kjoenn = '2' then antall_da2 + 1;
  if kjoenn = '1' then antall_da1 + 1;
  antall_db + 1;
end;

if westat = 'V'
then do;
  antall_eb + 1;
  if wfilv >= 1
  then antall_ea + 1;

  if we1 = 'J'
  then do;
    if kjoenn = '2' then antall_e1k + 1;
    if kjoenn = '1' then antall_e1m + 1;
    antall_e1 + 1;
  end;
end;

```

```

end;

    if we2 = 'J'
then do;
    if kjoenn = '2' then antall_e2k + 1;
    if kjoenn = '1' then antall_e2m + 1;
    antall_e2 + 1;
end;

if we3 = 'J' then antall_e3 + 1;
if we4 = 'J' then antall_e4 + 1;

if we5 = 'J'
then do;
    if kjoenn = '2' then antall_e5k + 1;
    if kjoenn = '1' then antall_e5m + 1;
    antall_e5 + 1;
end;

    if we5a = 'J' then antall_e5a + 1;

if we6 = 'J'
then do;
    if kjoenn = '2' then antall_e6k + 1;
    if kjoenn = '1' then antall_e6m + 1;
    antall_e6 + 1;
end;

if we7 = 'J' then antall_e7 + 1;
if we8 = 'J' then antall_e8 + 1;

    if wg1 = 'J' then antall_g1 + 1;
    if wg2 = 'J' then antall_g2 + 1;
    if wg3 = 'J' then antall_g3 + 1;
    if wg4 = 'J' then antall_g4 + 1;

end;

* bare gyldige regioner *;
if last.region_b and ('010000' <= region_b <= '200000')
then do;
    * summerer til totalt *;
    lantall_aa + antall_aa;
    lantall_aak + antall_aak;
    lantall_aam + antall_aam;
    lantall_ab + antall_ab;
    lantall_ba + antall_ba;
    lantall_bak + antall_bak;
    lantall_bam + antall_bam;
    lantall_bb + antall_bb;
    lantall_ca + antall_ca;
    lantall_cak + antall_cak;
    lantall_cam + antall_cam;
    lantall_cb + antall_cb;
    lantall_da2 + antall_da2;
    lantall_da1 + antall_da1;
    lantall_db + antall_db;
    lantall_ea + antall_ea;
    lantall_eb + antall_eb;
    lantall_e1 + antall_e1;
    lantall_e1k + antall_e1k;
    lantall_e1m + antall_e1m;
    lantall_e2 + antall_e2;
    lantall_e2k + antall_e2k;
    lantall_e2m + antall_e2m;
    lantall_e3 + antall_e3;
    lantall_e4 + antall_e4;
    lantall_e5 + antall_e5;
    lantall_e5k + antall_e5k;
    lantall_e5m + antall_e5m;
    lantall_e5a + antall_e5a; * som er rkv og har fått avkortet opplæring;
    lantall_e6 + antall_e6;
    lantall_e6k + antall_e6k;
    lantall_e6m + antall_e6m;
    lantall_e7 + antall_e7;
    lantall_e8 + antall_e8;
    lantall_g1 + antall_g1;

```

```

lantall_g2 + antall_g2;
lantall_g3 + antall_g3;
lantall_g4 + antall_g4;

* illustrasjonstall *;
antall_ia = antall_aa + antall_ba + antall_ca;
tall_i = antall_ia / antall_cb * 100;

* nøkkeltall *;
* andel kvinner beregnes innenfor det enkelte nøkkeltall *;
tall_a = antall_aa / antall_ab * 100;
tall_ak = antall_aak / antall_aa * 100;
tall_am = antall_aam / antall_aa * 100;
tall_b = antall_ba / antall_bb * 100;
tall_bk = antall_bak / antall_ba * 100;
tall_bm = antall_bam / antall_ba * 100;
tall_c = antall_ca / antall_cb * 100; * _cb er alle i videregående opplæring totalt;
tall_ck = antall_cak / antall_ca * 100;
tall_cm = antall_cam / antall_ca * 100;
tall_d2 = antall_da2 / antall_db * 100; * _db er alle med voksenstatus, og lik _eb;
tall_d1 = antall_da1 / antall_db * 100; * _eb er alle med voksenstatus, og lik _db;
tall_e1 = antall_e1 / antall_eb * 100;
tall_e1k = antall_e1k / antall_e1 * 100;
tall_e1m = antall_e1m / antall_e1 * 100;
tall_e2 = antall_e2 / antall_eb * 100;
tall_e2k = antall_e2k / antall_e2 * 100;
tall_e2m = antall_e2m / antall_e2 * 100;
tall_e3 = antall_e3 / antall_eb * 100;
tall_e4 = antall_e4 / antall_eb * 100;
tall_e5 = antall_e5 / antall_eb * 100;
tall_e5k = antall_e5k / antall_e5 * 100;
tall_e5m = antall_e5m / antall_e5 * 100;
tall_e5a = antall_e5a / antall_e5 * 100; * andel avkortet av realkompetansevurderte;
tall_e6 = antall_e6 / antall_eb * 100;
tall_e6k = antall_e6k / antall_e6 * 100;
tall_e6m = antall_e6m / antall_e6 * 100;
tall_e7 = antall_e7 / antall_eb * 100;
tall_e8 = antall_e8 / antall_eb * 100;
* tall_e5a = antall_e5a / antall_e8 * 100; * andel realkompetansevurterte av avkortet;

tall_g1 = antall_g1 / antall_eb * 100; * Nye søkere andel av alle søkere;
tall_g2 = antall_g2 / antall_g1 * 100; * Andel av nye søkere er realkompetansevurdert;
tall_g3 = antall_g3 / antall_g1 * 100; * Andel av nye søkere tilbud om opplæring;
tall_g4 = antall_g4 / antall_g2 * 100; * Andel av nye søkere rkv tilbud om opplæring;

region = region_b;
output p24f03regionb;

if slutt
then do;
* illustrasjonstall *;
lantall_ia = lantall_aa + lantall_ba + lantall_ca;
ltall_i = lantall_ia / lantall_cb * 100;
* nøkkeltall *;
ltall_a = lantall_aa / lantall_ab * 100;
ltall_ak = lantall_aak / lantall_aa * 100;
ltall_am = lantall_aam / lantall_aa * 100;
ltall_b = lantall_ba / lantall_bb * 100;
ltall_bk = lantall_bak / lantall_ba * 100;
ltall_bm = lantall_bam / lantall_ba * 100;
ltall_c = lantall_ca / lantall_cb * 100;
ltall_ck = lantall_cak / lantall_ca * 100;
ltall_cm = lantall_cam / lantall_ca * 100;
ltall_d2 = lantall_da2 / lantall_db * 100;
ltall_d1 = lantall_da1 / lantall_db * 100;
ltall_e1 = lantall_e1 / lantall_eb * 100;
ltall_e1k = lantall_e1k / lantall_e1 * 100;
ltall_e1m = lantall_e1m / lantall_e1 * 100;
ltall_e2 = lantall_e2 / lantall_eb * 100;
ltall_e2k = lantall_e2k / lantall_e2 * 100;
ltall_e2m = lantall_e2m / lantall_e2 * 100;
ltall_e3 = lantall_e3 / lantall_eb * 100;
ltall_e4 = lantall_e4 / lantall_eb * 100;
ltall_e5 = lantall_e5 / lantall_eb * 100;
ltall_e5k = lantall_e5k / lantall_e5 * 100;
ltall_e5m = lantall_e5m / lantall_e5 * 100;
ltall_e5a = lantall_e5a / lantall_e5 * 100; * andel av rkv avkortet opplæring;
ltall_e6 = lantall_e6 / lantall_eb * 100;

```

```

    ltall_e6k = lantall_e6k / lantall_e6 * 100;
    ltall_e6m = lantall_e6m / lantall_e6 * 100;
    ltall_e7 = lantall_e7 / lantall_eb * 100;
    ltall_e8 = lantall_e8 / lantall_eb * 100;
    ltall_g1 = lantall_g1 / lantall_eb * 100;
    ltall_g2 = lantall_g2 / lantall_g1 * 100; * søkt siste år og realkompetansevurdert;
    ltall_g3 = lantall_g3 / lantall_g1 * 100;
    ltall_g4 = lantall_g4 / lantall_g2 * 100; * søkt siste år, rkv og oppl;

end;
run;

* -- sorterer på region_s -- *;
proc sort data = p24f01fnrtall;
  by region_s fnr;
run;

data p24f03regions (keep = region antall_f1 antall_f2);
*data _null_;
  set p24f01fnrtall end=slutt;
  by region_s;

  label
    region = 'REGION'
    antall_f1 = 'FKU_V_SKOLEKOM_I_VOKSENTILBUD_MINUS_LÆRLINGER'
    antall_f2 = 'FKU_V_SKOLEKOM_I_VOKSENTILBUD_MINUS_LÆRLINGER_OPPL_REALKOMP';

  if first.region_s
  then do;
    antall_f1 = 0;
    antall_f2 = 0;
  end;

  * summere til nøkkeltall *;
  if westat = 'V' and wutd2e ne '212'
  then do;
    antall_f1 + 1;
    if wf2 = 'J' then antall_f2 + 1;
  end;

  * bare gyldige regioner *;
  if last.region_s and ('010000' <= region_s <= '200000')
  then do;
    * summerer til totalt *;
    lantall_f1 + antall_f1;
    lantall_f2 + antall_f2;

    region = region_s;
    output p24f03regions;

end;
run;

* kobler sammen *;
data wk01vgsv.p24f04region;
  merge p24f03regionb
        p24f03regions; * Kåre har heller ikke lagt inn presiseringer på merge her;
  by region;
run;

* lager sdv-fil *;
data _null_;
  set wk01vgsv.p24f04region;
  file "$UTD/fylkeskostra/wk16/FKU_voksenteilbud_07.sdv" lrecl=3000;

  * skriver overskrifter til kolonnene *;
  if _N_ = 1
  then do;
    length kol01 $70
           kol02 $70
           kol03 $70
           kol04 $70
           kol05 $70
           kol06 $70
           kol07 $70
           kol08 $70
           kol09 $70
           kol10 $70
  end;

```

```

        kol11 $70
        kol12 $70
        kol13 $70
        kol14 $70
        kol15 $70
        kol16 $70
        kol17 $70
        kol18 $70
        kol19 $70
        kol20 $70
        kol21 $70
        kol22 $70
        kol23 $70
        kol24 $70
        kol25 $70
;
call label (region      , kol01);
call label (antall_aa   , kol02);
call label (antall_ab   , kol03);
call label (antall_ba   , kol04);
call label (antall_bb   , kol05);
call label (antall_ca   , kol06);
call label (antall_cb   , kol07);
call label (antall_da2  , kol08);
call label (antall_da1  , kol09);
call label (antall_db   , kol10);
call label (antall_e1   , kol11);
call label (antall_e2   , kol12);
call label (antall_e3   , kol13);
call label (antall_e4   , kol14);
call label (antall_e5   , kol15);
call label (antall_e5a  , kol16);
call label (antall_e6   , kol17);
call label (antall_e7   , kol18);
call label (antall_e8   , kol19);
call label (antall_g1   , kol20);
call label (antall_g2   , kol21);
call label (antall_g3   , kol22);
call label (antall_g4   , kol23);
call label (antall_f1   , kol24);
call label (antall_f2   , kol25);
put
    kol01 +(-1)';'
    kol02 +(-1)';'
    kol03 +(-1)';'
    kol04 +(-1)';'
    kol05 +(-1)';'
    kol06 +(-1)';'
    kol07 +(-1)';'
    kol08 +(-1)';'
    kol09 +(-1)';'
    kol10 +(-1)';'
    kol11 +(-1)';'
    kol12 +(-1)';'
    kol13 +(-1)';'
    kol14 +(-1)';'
    kol15 +(-1)';'
    kol16 +(-1)';'
    kol17 +(-1)';'
    kol18 +(-1)';'
    kol19 +(-1)';'
    kol20 +(-1)';'
    kol21 +(-1)';'
    kol22 +(-1)';'
    kol23 +(-1)';'
    kol24 +(-1)';'
    kol25 +(-1)';'
;
end;
* skriver innholdet i kolonnene *;
put
    region      +(-1)';'
    antall_aa    +(-1)';'
    antall_ab    +(-1)';'
    antall_ba    +(-1)';'
    antall_bb    +(-1)';'
    antall_ca    +(-1)';'
    antall_cb    +(-1)';'

```



```
antall_da2      +(-1)';'  
antall_da1      +(-1)';'  
antall_db       +(-1)';'  
antall_e1       +(-1)';'  
antall_e2       +(-1)';'  
antall_e3       +(-1)';'  
antall_e4       +(-1)';'  
antall_e5       +(-1)';'  
antall_e5a      +(-1)';'  
antall_e6       +(-1)';'  
antall_e7       +(-1)';'  
antall_e8       +(-1)';'  
antall_g1       +(-1)';'  
antall_g2       +(-1)';'  
antall_g3       +(-1)';'  
antall_g4       +(-1)';'  
antall_f1       +(-1)';'  
antall_f2       +(-1)';'  
;  
run;  
  
ENDRSUBMIT;  
  
* -- setter standard-print og viser log-fil -- *;  
PROC PRINTTO;  
PROC FSLIST FILE="%loglist.&prognr..log";  
*PROC FSLIST FILE="%loglist.&prognr..lst";  
RUN;
```

## 6.2.10. Fagskoleutdanning i fylkeskommunene

```
/******
* Prosjekt.....: FylkesKOSTRA-Utdanning, ELEVER I FAGSKOLEUTDANNING (utd 710)
* Generasjon .....: $UTD/fylkeskostra/wk16/FKU_fagskoleutd_07.sdv
* Programsti.....: X:\360\VG-gruppen\FylkesKOSTRA-
  utdanning\2008\Publisering\Juni\Programmer
* Programnavn.....: vgselev_fagskoleutd.sas
* Programmets funksjon..: Tall om igangværende elever i fagskoleutdanning til KOSTRA
* Skrevet av .....: Sissel Ferstad/Marianne Aamodt
* Dato.....: 07.03.2006
* Endret .....: 16.05.2006
* Grunn .....: Mars 2006 lagt inn annen fagskoleutdanning, da med studieretning 51.
  Til juni 2006 avklart (i) annen fagskoleutdanning skal ikke
  ha studieretning men verdi på ny variabel fagskoleutd, og
  (ii) kun fylkeskommunal fagskoleutdanning skal med i KOSTRA,
  dvs. kun eierf 4 og 5, som for fagskoleutdanning kan behandles likt
  (kun oslo som er kommune+har fagskoleutd)
  I 2006 bruker 710+blank studieretning for å avgrense annen
fagskoleutd
-----
* Endret når/av .....: 30.05.2006/Marianne Aamodt
* Grunn .....: Lagt inn region Båtsfjord - erstatning for eget program
* .....: Flyttet definisjon av gyldige regioner til begynnelsen av programmet
-----
* Endret når/av .....: 06.03.2007/Marianne Aamodt
* .....: Tilpasning til publisering 15.3.2007
  - tidl teknisk fagskole studretn 50, utgår med siste kull 2006el2007
  - annen fagskoleutdanning 2005: ikke studieretning, 'fagskoleutd'=10
  - i etterkant avklart ingen spesifisering av 'fagskoleutd'
  -- lager bare et totaltall for studenter bostedsfylke
-----
* Endret når/av .....: 22.05.2007/Marianne Aamodt
* .....: Tilpasning til publisering 15.6.2007
-----
* Endret når/av .....: 15.02.2008/13.05.08 Marianne Aamodt
* .....: Tilpasning til publisering 15.3.2008/15.6.008
-----
* NBNBNNBNNB .....: 05.06.2008 Marianne Aamodt
  Kjørt på nytt med filkorrigert HIOP ny vgufil pr 03.06.08
* Merknad .....: 21.08.08 - Kjørt på nytt med seneste vgu07/kostra2007 som grunnlag
*****/

/* Datasett med elever i fagskoleutdanning */
DATA fagskoleutd;
  SET Fellese.Kostra2007;
  IF utd = '710' and ((eierf = '5') or
    (eierf = '4' and region_s = '030000'))
    THEN OUTPUT;
RUN;

proc freq data = fagskoleutd;
  tables utd /missing list nopercnt;
  title 'fagskoleutd';
run;

/* Mellomregninger, etter bostedsfylke */
DATA fagskoleutd_b;
  SET fagskoleutd;
  WHERE ('010000' <= region_b <= '200000');
  LENGTH Region $6.;
  LABEL Region = 'Region';
  Region = region_b;
  OUTPUT;

  IF kommnr = '2028' THEN DO;
    Region = kommnr || '00';
    OUTPUT;
  END;
RUN;

proc freq data = fagskoleutd_b;
  tables region /missing list nopercnt;
  title 'fagskoleutd_b';
run;
```

```

PROC SORT DATA = fagskoleutd_b (KEEP = Region studretn kjoenn)
  OUT=sortert;
  BY Region studretn kjoenn;
RUN;

DATA fagskole_b (DROP = studretn kjoenn);
SET sortert;
BY Region studretn kjoenn;

LENGTH sum_fagskoleutd_b 5.;
LENGTH sum_fagskoleutdkv_b 5.;
LENGTH sum_fagskoleutdm_b 5.;

LABEL sum_fagskoleutd_b = 'FKU_A_KOMMNR_FAGSKOLEUTD_IALT';
LABEL sum_fagskoleutdkv_b = 'FKU_A_KOMMNR_FAGSKOLEUTD_KVINNER';
LABEL sum_fagskoleutdm_b = 'FKU_A_KOMMNR_FAGSKOLEUTD_MENN';

IF FIRST.Region THEN DO;
sum_fagskoleutd_b = 0;
sum_fagskoleutdkv_b = 0;
sum_fagskoleutdm_b = 0;
END;

sum_fagskoleutd_b + 1;
IF kjoenn = '2' THEN sum_fagskoleutdkv_b + 1;
IF kjoenn = '1' THEN sum_fagskoleutdm_b + 1;

IF LAST.Region THEN OUTPUT;
RUN;

/* Mellomregninger, etter skolefylke */

DATA fagskoleutd_s;
SET fagskoleutd;
WHERE ('010000' <= region_s <= '200000');
LENGTH Region $6.;
LABEL Region = 'Region';
Region = region_s;
OUTPUT;

IF skolekom = '2028' THEN DO;
Region = skolekom || '00';
OUTPUT;
END;
RUN;

proc freq data = fagskoleutd_s;
tables region * eierf /missing list nopercnt;
title 'fagskoleutd_s';
run;

PROC SORT DATA = fagskoleutd_s (KEEP = Region studretn region_s)
  OUT=sortert;
  BY Region studretn region_s;
RUN;

DATA fagskole_s (DROP = studretn region_s);
SET sortert;
BY Region studretn region_s;

LENGTH sum_fagskoleutd_s 5.;
LABEL sum_fagskoleutd_s = 'FKU_A_SKOLEKOM_FAGSKOLEUTD_IALT';

IF FIRST.Region THEN DO;
sum_fagskoleutd_s = 0;
END;

sum_fagskoleutd_s + 1;
IF LAST.Region THEN OUTPUT;

RUN;

/* Kobler sammen filene */
DATA fkostra.FKU_fagskoleutd_07;
MERGE fagskole_b fagskole_s;
BY Region;

```

```

IF sum_fagskoleutd_b = '.' then sum_fagskoleutd_b = 0;
IF sum_fagskoleutdkv_b = '.' then sum_fagskoleutdkv_b = 0;
IF sum_fagskoleutdm_b = '.' then sum_fagskoleutdm_b = 0;
IF sum_fagskoleutd_s = '.' then sum_fagskoleutd_s = 0;
RUN;

/* Lager sdv-fil av SAS-datasettet */
DATA _null_;
SET fkostra.FKU_fagskoleutd_07;
FILE "$UTD/fylkeskostra/wk16/FKU_fagskoleutd_07.sdv" LRECL = 250;

* skriver overskrifter til kolonnene *;

LENGTH KOL1 $6
        KOL2 $60
        KOL3 $60
        KOL4 $60
        KOL5 $60;

IF _N_ = 1
THEN DO;
CALL LABEL (Region, KOL1);
CALL LABEL (sum_fagskoleutd_b, KOL2);
CALL LABEL (sum_fagskoleutdkv_b, KOL3);
CALL LABEL (sum_fagskoleutdm_b, KOL4);
CALL LABEL (sum_fagskoleutd_s, KOL5);

PUT
        KOL1 +(-1)';'
        KOL2 +(-1)';'
        KOL3 +(-1)';'
        KOL4 +(-1)';'
        KOL5 +(-1)';'
;
END;

* skriver innholdet i kolonnene *;

PUT
Region          +(-1)';'
sum_fagskoleutd_b +(-1)';'
sum_fagskoleutdkv_b +(-1)';'
sum_fagskoleutdm_b +(-1)';'
sum_fagskoleutd_s +(-1)';'
RUN;

```

## 6.2.11. Omvalg i videregående opplæring

```
/******  
* Prosjekt .....: FylkesKOSTRA utdanning: OMVALG  
* Generasjon ....: $UTD/fylkeskostra/wk16/FKU_omvalg_07.sdv  
* Programsti ....: X:\360\VG-gruppen\FylkesKOSTRA-utdanning\2008\Publisering\Juni\Programmer  
* Programnavn ...: vgselev_omvalg.sas (vgu grunnlag erstatter tidl prog pr 20.08.08)  
* Skrevet .....: 03.01.08 - Marianne Aamodt  
* Inndata .....: Igangværende elever - KOSTRA200t og KOSTRA200t+1  
* Utdata .....: $UTD/fylkeskostra/wk16/FKU_omvalg_07.sdv  
* Funksjon. ....: Definere mellomregninger til indikatorer for omvalg  
                    Utgangspunkt i Kunnskapsløftet, dvs. elever som startet på vg1 i 2006  
                    Startåret/referanseåret er derfor gitt og absolutt, ved 2006&vg1  
* Beskrivelse ...: I 2007 lages grunnlagstall for indikatorer for omvalg på vg1,  
                    dvs. hva skjer med de som var elever på vg1 i 2006 i 2007?  
                    : Omfang: elever på gyldige organisasjonsnummer, for begge skoleår  
                    : Omvalg på vg1 er definert som samme nivå + skifte av utdanningsprogram;  
                    elev vg1 i 2006 gir følgende muligheter i 2007:  
                    - elev i vg2  
                    - elev i vg1, ulik utdanningsprogram  
                    - elev i vg1, samme utdanningsprogram  
                    - ikke elev i 2007: kan teknisk omfatte  
                    -- elev i vg3 (f.eks. lære)  
                    -- elev men ikke på en skole med gyldig orgnr (hvis det er krav)  
                    -- elev ved andre typer skoler, endret til AO innen KL,  
                       eller til et kurs i R94 (?!)  
                    -- faktisk ikke elev på fil 2007  
-----  
* NOTAT .....: 11.01.08 - Marianne Aamodt  
                    Avdekkede uoverensstemmelser mellom fkurskod (KL vs R94) og studretn  
                    når det gjelder vg1/grunnkurs i 2006 innebærer at valg av variable for  
                    måling av omvalg på vg1 også er et valg av "hvilken feil" som skal brukes.  
                    Elever eierf fylkeskommune: 891 fkurskod 8000s, studretn KL  
                    (782 har fkurskod 8000s og studretn R94, hovedsaklig kurs over to år)  
                    Elever eierf privat: 1136 fkurskod 8000s, studretn KL (4.181 totalt)  
                    Prinsipielt og av hensyn til fremtidig programmering velges å  
                    ta utgangspunkt i SSB variable; NUS2000 og (dermed) studretn.  
                    For igang 2006 innebærer det at omkoding til KL favoriseres fremfor  
                    rapportert R94; rapportert R94 gir likevel KL i SSB.  
                    Hvis private skoler inkluderes gjelder det samme for disse.  
                    Det er uklart om R94 koder er feil for alle/noen av hhv fk og private.  
                    Det er ennå ikke tatt stilling til koding av 2007, men utgangspunktet er at  
                    SSB - i motsetning til i 2006 - koder NUS2000 iht. mottatte koder. Dvs at  
                    rapporterte R94 koder gir R94 koder i SSB.  
                    Personene vil dermed fremstå som kursskiftere i 2007.  
-----  
* NOTAT II .....: 14.01.08 - Marianne Aamodt  
                    Lager foreløpig utgave hvor bruker nus/studieretning i 2006 (publisert, med  
                    et visst omfang av R94 koder omkodet til KL),  
                    men fkurskod fra 2007, fordi ikke kodet ferdig og fordi forventer bruke  
                    mottatt fkurskod til koding av R94 vs KL i 2007  
                    For øvrig:  
                    - fk skoler i 2006 (antar R94 koder til KL studretn mest feil for private)  
                    - begrenser analysen til gyldige skolenummeri 2006  
                    - orgnr fra fk for 2007 (pga ikke skolereg kopling ikke ferdig)  
-----  
* NOTAT III.....: 04.02.08 - Marianne Aamodt  
                    Lage ulike opplegg, én for studretn, én for fkursko og m/u private skoler  
-----  
* Endret når/av ..: 07.03.08 - Marianne Aamodt  
                    Indikatorene lages inntil videre kun for gyldige skoler totalt,  
                    fjerner beregning av mellomregninger for fylkeskommunale skoler  
                    Laget nye mellomregninger for gruppa som ikke er i vg2 el vg2, splitter i  
                    opplæring overhodet og ikke i opplæring  
-----  
* Endret når/av ..: 13.05.08 - Marianne Aamodt  
* Beskrivelse ...: Tilpasning til publisering 15.6.08  
-----  
* Kommentar .....: 11.06.08 - Marianne Aamodt  
                    Omvalg er p.t. lastet med data basert på VGU06 og VGU07, som innebærer at  
                    "annen utdanning i år" omfatter all utdanning innenfor vgu,  
                    ikke bare omfanget til KOSTRA fil. Herværende erstatter vgselev_omvalg.sas  
                    når denne definisjonen er endelig bekreftet med omvalgsgruppa.  
-----
```

```

* Endret når/av .. : 27.06.08 - Marianne Aamodt
* Beskrivelse ... : Korrigerert fil "fellese.vgu06_omvalg" pga feil på skolenivå, jf korr under.
Korrigering 1 gjelder elever plassert på KVS BYGLAND skal være på
NOROFF VIDEREGÅENDE SKOLE KRSAND AS.
Korrigering 2 gjelder elever ikke plassert på rett skole KVS LYNGDAL.
Bakgrunnsmateriale og vurdering av løsninger foreligger i
* X:\360\..\FylkesKOSTRA-utdanning\2008\Publisering\Juni\Programmer\
div_x_programmer og lister samt nedenfor
* X:\360\VG_gruppen\FylkesKOSTRA-utdanning\2008\Publisering\Juni\
publiseringsnotatet for 20080615
FEILRETTING FILER:
vgs_omvalg (inkludert bruker vgu ikke KOSTRA som grunnlag)
-----
* Endret når/av .. : 20.08.08 - Marianne Aamodt
* Beskrivelse ... : Programmet er ikke endret, men kjøres på nytt pga ny revisjon av vgu07.
* Merknad ..... : Det er avklart at datagrunnlaget for omvalg skal være vgu (v/odt).
Annen utdanning omfatter all mulig utdanning (vgu nivå) og det er vgu som
skal brukes. Bl.a. sjekket forklaringstekster i FA.
-----
* Merknad ..... : 21.08.08 - Kjørt på nytt med seneste vgu07/kostra2007 som grunnlag
-----
* Endret når/av .. : 22.08.08 - Marianne Aamodt
* Beskrivelse ... : Laget ny vgu06_omvalg til også inkludere endring av bnr for de to skolene
som er korrigerert: NOROFF VIDEREGÅENDE SKOLE KRSAND AS og KVS-LYNGDAL AS
Har ingen betydning for omvalgstillene, men for vurdering av korrigerert
skolepublisering for 2006 (og at bnr var feil).
*****/
/*****
Definere midlertidige filer som skal merges i en omvalgsfil, p.t. igang 2006 og igang 2007.
NB Inntil videre tar utgangspunkt i elever i fylkeskommunale skoler i 2006,
valgt pga koding av utdanningsprogram i 2006 (8000 kodet som studretn 60-78)
Dette er gjort både for private (1136) og fylkeskommunale skoler (891).
Det kan være riktig for fk, men trolig feil for private skoler
*****/
data beregneomvalg2006
(KEEP = fnr orgnr naering region_s eierf utd fkurskod nus2000 studretn ktrinn obs06 kl06
kl06f
RENAME = (orgnr=orgnr06 naering=naering06 region_s=sregion06 eierf=eierf06 utd=utd06
fkurskod = fkurskod06 nus2000 = nus06 studretn = studretn06 ktrinn = trinn06));
set fellese.vgu06_omvalg;
region_s = substr(skolekom,1,2) ||'0000';
/* -- hvis det kun skal beregnes omvalg for offentlige skoler -- *
** -- uansett ikke nødvendig å avgrense fila til fk, dropper det -- *
** -- where eierf = '5' or (eierf = '4' and region_s = '030000'); -- */
obs06 = '1';
if studretn in('60','61','62','70','71','72','73','74','75','76','77','78') then kl06 = '1';
/* -- fastsetter KL06 også ut fra VIGO data fkurskod --*
** -- jf diskusjonen om omkoding i 2006 hvor noe 8000 ble kodet til KL (2.029) -- *
** -- kl06f vil derfor gi et lavere tall for entry av KL --*
** -- ingen forekomst av VIGO KL som er kodet studretn R94 i 2006 (puh!) --*/
if substr(fkurskod,1,2) in('ID','MD','ST','BA','DH','EL','HS','MK','NA','RM','SS','TP') then
kl06f = '1';
label orgnr = 'orgnr06';
label naering = 'næring06';
label region_s = 'skoleregion06';
label eierf = 'eierforhold06';
label utd = 'utd06';
label fkurskod = 'fkurskod06';
label nus2000 = 'nus06';
label studretn = 'utdprog06';
label ktrinn = 'trinn06';
label obs06 = 'observasjon06';
label kl06 = 'KL ordinær utdprog 2006';
label kl06f = 'KL definert fra fkurskod (VIGO) 2006';
run;

/* -- Ingen obs R94 fra VIGO kodet som KL i 2007 --*
** -- 1.253 obs ktrinn = 1 + R94 - gjelder diverse AO og Steiner o.a. -- *
** -- 2.590 obs ktrinn = 2 + R94 - ikke omkodet, anser i hovedsak feil i foreløpig --*
** -- 508 obs er KL/fkurskod EL fra VIGO, men gitt studretn 37 i SSB --*/

data beregneomvalg2007
(KEEP = fnr orgnr naering region_s eierf utd fkurskod nus2000 studretn ktrinn obs07 kl07
kl07f
RENAME = (orgnr=orgnr07 naering=naering07 region_s=sregion07 eierf=eierf07 utd=utd07
fkurskod=fkurskod07 nus2000=nus07 studretn=studretn07 ktrinn=ktrinn07));
set fellese.vgu07;

```

```

region_s = substr(skolekom,1,2) || '0000';
obs07 = '1';
if studretn in ('60','61','62','70','71','72','73','74','75','76','77','78') then kl07 = '1';
if substr(fkurskod,1,2) in ('ID','MD','ST','BA','DH','EL','HS','MK','NA','RM','SS','TP') then
kl07f = '1';
label orgnr      = 'orgnr07';
label naering   = 'naering07';
label region_s  = 'skoleregion07';
label eierf     = 'eierforhold07';
label utd       = 'utd07';
label fkurskod  = 'fkurskod07';
label nus2000   = 'nus07';
label studretn  = 'utdprog07';
label ktrinn    = 'trinn07';
label obs07     = 'observasjon07';
label kl07      = 'KL ordinær utdprog 2007';
label kl07f     = 'KL definert fra fkurskod (VIGO) 2007';
run;

/*****
Koble sammen filene for igang 2006 og igang 2007 (p.t.)
Definerer en ny variabel som angir personens første startår.
Kriterier for omvalgsberegning settes når omvalgsfil er definert (p.t. to årganger).
*****/
proc contents data = beregneomvalg2006 varnum;
title 'beregneomvalg2006';
run;

proc contents data = beregneomvalg2007 varnum;
title 'beregneomvalg2007';
run;

proc sort data = beregneomvalg2006;
by fnr;
run;

proc sort data = beregneomvalg2007;
by fnr;
run;

data fkostra.omvalg2007;
merge beregneomvalg2006 (in=a)
      beregneomvalg2007 (in=b);
by fnr;
length start $2;
label start = 'elevens startår i Kunnskapsløftet';
* alle på 2006 får startår 06, dvs. ikke nødvendigvis KL, men det blir det senere;
if a then do;
start = '06';
if not b then do;
obs07      = '';
orgnr07    = '';
naering07  = '';
sregion07  = '';
eierf07    = '';
utd07      = '';
fkurskod07 = '';
nus07      = '';
studretn07 = '';
ktrinn07   = '';
end;
else do;
start = '07';
obs06      = '';
orgnr06    = '';
naering06  = '';
sregion06  = '';
eierf06    = '';
utd06      = '';
fkurskod06 = '';
nus06      = '';
studretn06 = '';
ktrinn06   = '';
end;
output; *default;
run;

```

```

proc freq data = fkostra.omvalg2007;
where ktrinn06 = '1' or ktrinn07 in('1','2');
tables obs06 * obs07
      kl06 * studretn06
      kl06f * studretn06
      kl07 * studretn07
      kl07f * studretn07 /missing list nopercnt;
title 'fkostra.omvalg2007';
run;

/*****
DEFINERE MIDLERTIDIG FIL TIL OMVALGSBEREGNINGER
KRAV TIL REGION, GYLDIG SKOLE OG KUNNSKAPSLØFTET FOR OMFANGET DET SKAL BEREGNES OMVALG FOR
BRUKER KODEVERKET FOR VIGO FOR Å OMTALE KUNNSKAPSLØFTET
kan bruke ktrinn sammen med krav om kl0xf
*****/
data omvalgsmr;
set fkostra.omvalg2007;
where ('010000' <= sregion06 <= '200000') and (naering06 in('80.210','80.220')) and
      (orgnr06 ne '999999999') and kl06f = '1' and ktrinn06 = '1';
length Region $6.;
label Region = 'Region';
Region = sregion06;
output;
run;

/*****
KOSTRA mellomregningsvariable aggregert på skolefylke og sdv-fil
*****/

proc sort data = omvalgsmr out = sortert;
by Region;
run;

data vgselev_omvalg_07 (keep = Region xsum:);
set sortert;
by Region;

length xsum_alle_vg1_studforb 5.; label xsum_alle_vg1_studforb =
'FKU_O_SKOLEKOM_VG1_STUDFORB_FORRIGEÅR';
length xsum_alle_vg1_yrkesfag 5.; label xsum_alle_vg1_yrkesfag =
'FKU_O_SKOLEKOM_VG1_YRKESFAG_FORRIGEÅR';
/* tar inntil videre ut alle tall om elever i fylkeskommunale skoler spesifikt
length xsum_fkskole_vg1_studforb 5.; label xsum_fkskole_vg1_studforb =
'FKU_O_FKSKOLE_VG1_STUDFORB_FORRIGEÅR';
length xsum_fkskole_vg1_yrkesfag 5.; label xsum_fkskole_vg1_yrkesfag =
'FKU_O_FKSKOLE_VG1_YRKESFAG_FORRIGEÅR';*/

length xsum_alle_vg1_st_vg2 5.; label xsum_alle_vg1_st_vg2 =
'FKU_O_SKOLEKOM_VG1_STUDFORB_VG2_DETTEÅR';
length xsum_alle_vg1_yf_vg2 5.; label xsum_alle_vg1_yf_vg2 =
'FKU_O_SKOLEKOM_VG1_YRKESFAG_VG2_DETTEÅR';
/* tar inntil videre ut alle tall om elever i fylkeskommunale skoler spesifikt
length xsum_fkskole_vg1_st_vg2 5.; label xsum_fkskole_vg1_st_vg2 =
'FKU_O_FKSKOLE_VG1_STUDFORB_VG2_DETTEÅR';
length xsum_fkskole_vg1_yf_vg2 5.; label xsum_fkskole_vg1_yf_vg2 =
'FKU_O_FKSKOLE_VG1_YRKESFAG_VG2_DETTEÅR';*/

length xsum_alle_vg1_st_omvalg 5.; label xsum_alle_vg1_st_omvalg =
'FKU_O_SKOLEKOM_VG1_STUDFORB_VG1OMVALG_DETTEÅR';
length xsum_alle_vg1_yf_omvalg 5.; label xsum_alle_vg1_yf_omvalg =
'FKU_O_SKOLEKOM_VG1_YRKESFAG_VG1OMVALG_DETTEÅR';
/* tar inntil videre ut alle tall om elever i fylkeskommunale skoler spesifikt
length xsum_fkskole_vg1_st_omvalg 5.; label xsum_fkskole_vg1_st_omvalg =
'FKU_O_FKSKOLE_VG1_STUDFORB_VG1OMVALG_DETTEÅR';
length xsum_fkskole_vg1_yf_omvalg 5.; label xsum_fkskole_vg1_yf_omvalg =
'FKU_O_FKSKOLE_VG1_YRKESFAG_VG1OMVALG_DETTEÅR';*/

length xsum_alle_vg1_st_smut 5.; label xsum_alle_vg1_st_smut =
'FKU_O_SKOLEKOM_VG1_STUDFORB_VG1SAMMEUT_DETTEÅR';
length xsum_alle_vg1_yf_smut 5.; label xsum_alle_vg1_yf_smut =
'FKU_O_SKOLEKOM_VG1_YRKESFAG_VG1SAMMEUT_DETTEÅR';
/* tar inntil videre ut alle tall om elever i fylkeskommunale skoler spesifikt
length xsum_fkskole_vg1_st_smut 5.; label xsum_fkskole_vg1_st_smut =
'FKU_O_FKSKOLE_VG1_STUDFORB_VG1SAMMEUT_DETTEÅR';
length xsum_fkskole_vg1_yf_smut 5.; label xsum_fkskole_vg1_yf_smut =
'FKU_O_FKSKOLE_VG1_YRKESFAG_VG1SAMMEUT_DETTEÅR';*/

```



```

/* splitte restgruppa som ikke er i vg1 el vg2 i opplæring/ikke opplæring
length xsum_alle_vg1_st_annet 5.; label xsum_alle_vg1_st_annet =
'FKU_O_SKOLEKOM_VG1_STUDFORB_ANNET_DETTEÅR';
length xsum_alle_vg1_yf_annet 5.; label xsum_alle_vg1_yf_annet =
'FKU_O_SKOLEKOM_VG1_YRKESFAG_ANNET_DETTEÅR';*/

length xsum_alle_vg1_st_obselev 5.; label xsum_alle_vg1_st_obselev =
'FKU_O_SKOLEKOM_VG1_STUDFORB_OBSELEV_DETTEÅR';
length xsum_alle_vg1_st_ikkeelev 5.; label xsum_alle_vg1_st_ikkeelev =
'FKU_O_SKOLEKOM_VG1_STUDFORB_IKKEELEV_DETTEÅR';
length xsum_alle_vg1_yf_obselev 5.; label xsum_alle_vg1_yf_obselev =
'FKU_O_SKOLEKOM_VG1_YRKESFAG_OBSELEV_DETTEÅR';
length xsum_alle_vg1_yf_ikkeelev 5.; label xsum_alle_vg1_yf_ikkeelev =
'FKU_O_SKOLEKOM_VG1_YRKESFAG_IKKEELEV_DETTEÅR';

/* tar inntil videre ut alle tall om elever i fylkeskommunale skoler spesifikt
length xsum_fkskole_vg1_st_annet 5.; label xsum_fkskole_vg1_st_annet =
'FKU_O_FKSKOLE_VG1_STUDFORB_ANNET_DETTEÅR';
length xsum_fkskole_vg1_yf_annet 5.; label xsum_fkskole_vg1_yf_annet =
'FKU_O_FKSKOLE_VG1_YRKESFAG_ANNET_DETTEÅR';*/

if FIRST.Region then do;
xsum_alle_vg1_studforb = 0;
xsum_alle_vg1_st_vg2 = 0;
xsum_alle_vg1_st_omvalg = 0;
xsum_alle_vg1_st_smut = 0;
*xsum_alle_vg1_st_annet = 0;
xsum_alle_vg1_st_obselev = 0;
xsum_alle_vg1_st_ikkeelev = 0;

xsum_alle_vg1_yrkesfag = 0;
xsum_alle_vg1_yf_vg2 = 0;
xsum_alle_vg1_yf_omvalg = 0;
xsum_alle_vg1_yf_smut = 0;
*xsum_alle_vg1_yf_annet = 0;
xsum_alle_vg1_yf_obselev = 0;
xsum_alle_vg1_yf_ikkeelev = 0;

/* tar inntil videre ut alle tall om elever i fylkeskommunale skoler spesifikt
xsum_fkskole_vg1_studforb = 0;
xsum_fkskole_vg1_st_vg2 = 0; xsum_fkskole_vg1_st_omvalg = 0;
xsum_fkskole_vg1_st_smut = 0; xsum_fkskole_vg1_st_annet = 0;

xsum_fkskole_vg1_yrkesfag = 0;
xsum_fkskole_vg1_yf_vg2 = 0; xsum_fkskole_vg1_yf_omvalg = 0;
xsum_fkskole_vg1_yf_smut = 0; xsum_fkskole_vg1_yf_annet = 0; */
end;

* bruker VIGO datagrunnlag for "ktrinn" og "studieretning" (fkurskod hhv 6. og 2 første);
* substr(fkurskod,1,2) in('ID','MD','ST','BA','DH','EL','HS','MK','NA','RM','SS','TP');

* elever alle gyldige skoler vg1 på studieforberedende utdanningsprogram;
if kl06f = '1' and substr(fkurskod06,6,1) = '1' and substr(fkurskod06,1,2) in('ID','MD','ST')
then do;
xsum_alle_vg1_studforb + 1;
if kl07f = '1' and substr(fkurskod07,6,1) = '2'
then xsum_alle_vg1_st_vg2 + 1;
else do;
if kl07f = '1' and substr(fkurskod07,6,1) = '1' and (substr(fkurskod07,1,2) ne
substr(fkurskod06,1,2))
then xsum_alle_vg1_st_omvalg + 1;
else do;
if kl07f = '1' and substr(fkurskod07,6,1) = '1' and (substr(fkurskod07,1,2) =
substr(fkurskod06,1,2))
then xsum_alle_vg1_st_smut + 1;
* skiller mellom de som likevel er i en eller annen opplæring og
de som ikke er obs som elev i 2007 i det hele tatt;
else do;
if obs07 = '1'
then xsum_alle_vg1_st_obselev + 1;
else xsum_alle_vg1_st_ikkeelev + 1;
* else xsum_alle_vg1_st_annet + 1;
end;
end;
end;
end;

* elever alle gyldige skoler vg1 på yrkesfaglig utdanningsprogram;

```

```

if kl06f = '1' and substr(fkurskod06,6,1) = '1' and
  substr(fkurskod06,1,2) in('BA','DH','EL','HS','MK','NA','RM','SS','TP')
then do;
  xsum_alle_vg1_yrkesfag + 1;
  if kl07f = '1' and substr(fkurskod07,6,1) = '2'
  then xsum_alle_vg1_yf_vg2 + 1;
  else do;
    if kl07f = '1' and substr(fkurskod07,6,1) = '1' and (substr(fkurskod07,1,2) ne
substr(fkurskod06,1,2))
    then xsum_alle_vg1_yf_omvalg + 1;
    else do;
      if kl07f = '1' and substr(fkurskod07,6,1) = '1' and (substr(fkurskod07,1,2) =
substr(fkurskod06,1,2))
      then xsum_alle_vg1_yf_smut + 1;
      * skiller mellom de som likevel er i en eller annen oppl ring og
de som ikke er obs som elev i 2007 i det hele tatt;
      else do;
        if obs07 = '1'
        then xsum_alle_vg1_yf_obselev + 1;
        else xsum_alle_vg1_yf_ikkeelev + 1;
      *   else xsum_alle_vg1_yf_annet + 1;
      end;
    end;
  end;
end;

/* tar inntil videre ut alle tall om elever i fylkeskommunale skoler spesifikt
* elever fylkeskommunale skoler vg1 p  studieforbereidende utdanningsprogram;
if kl06f = '1' and substr(fkurskod06,6,1) = '1' and substr(fkurskod06,1,2) in('ID','MD','ST')
and
  ((eierf06 = '5') or ((eierf06 = '4') and (sregion06 = '030000')))
then do;
  xsum_fkskole_vg1_studforb + 1;
  if kl07f = '1' and substr(fkurskod07,6,1) = '2'
  then xsum_fkskole_vg1_st_vg2 + 1;
  else do;
    if kl07f = '1' and substr(fkurskod07,6,1) = '1' and (substr(fkurskod07,1,2) ne
substr(fkurskod06,1,2))
    then xsum_fkskole_vg1_st_omvalg + 1;
    else do;
      if kl07f = '1' and substr(fkurskod07,6,1) = '1' and (substr(fkurskod07,1,2) =
substr(fkurskod06,1,2))
      then xsum_fkskole_vg1_st_smut + 1;
      else xsum_fkskole_vg1_st_annet +1;
    end;
  end;
end;

* elever fylkeskommunale skoler vg1 p  yrkesfaglige utdanningsprogram;
if kl06f = '1' and substr(fkurskod06,6,1) = '1' and
  substr(fkurskod06,1,2) in('BA','DH','EL','HS','MK','NA','RM','SS','TP') and
  ((eierf06 = '5') or ((eierf06 = '4') and (sregion06 = '030000')))
then do;
  xsum_fkskole_vg1_yrkesfag + 1;
  if kl07f = '1' and substr(fkurskod07,6,1) = '2'
  then xsum_fkskole_vg1_yf_vg2 + 1;
  else do;
    if kl07f = '1' and substr(fkurskod07,6,1) = '1' and
      (substr(fkurskod07,1,2) ne substr(fkurskod06,1,2))
    then xsum_fkskole_vg1_yf_omvalg + 1;
    else do;
      if kl07f = '1' and substr(fkurskod07,6,1) = '1' and (substr(fkurskod07,1,2) =
substr(fkurskod06,1,2))
      then xsum_fkskole_vg1_yf_smut + 1;
      else xsum_fkskole_vg1_yf_annet +1;
    end;
  end;
end;
*/

if last.Region then output;
run;

```

```

/*****
Lager sdv-fil av SAS-datasettet
*****/

data _null_;
set vgselev_omvalg_07;
file "$UTD/fylkeskostra/wk16/FKU_omvalg_07.sdv" lrecl = 1200;

* skriver overskrifter til kolonnene *;
length
KOL1 $6
KOL2 $50
KOL3 $50
KOL4 $50
KOL5 $50
KOL6 $50
KOL7 $50
KOL8 $50
KOL9 $50
KOL10 $50
KOL11 $50
KOL12 $50
KOL13 $50;

if _N_ = 1
then do;
call LABEL (Region, KOL1);
call LABEL (xsum_alle_vg1_studforb, KOL2);
call LABEL (xsum_alle_vg1_st_vg2, KOL3);
call LABEL (xsum_alle_vg1_st_omvalg, KOL4);
call LABEL (xsum_alle_vg1_st_smut, KOL5);
*call LABEL (xsum_alle_vg1_st_annet, KOL6);
call LABEL (xsum_alle_vg1_st_obselev, KOL6);
call LABEL (xsum_alle_vg1_st_ikkeelev, KOL7);

call LABEL (xsum_alle_vg1_yrkesfag, KOL8);
call LABEL (xsum_alle_vg1_yf_vg2, KOL9);
call LABEL (xsum_alle_vg1_yf_omvalg, KOL10);
call LABEL (xsum_alle_vg1_yf_smut, KOL11);
*call LABEL (xsum_alle_vg1_yf_annet, KOL11);
call LABEL (xsum_alle_vg1_yf_obselev, KOL12);
call LABEL (xsum_alle_vg1_yf_ikkeelev, KOL13);

/* tar inntil videre ut alle tall om elever i fylkeskommunale skoler spesifikt
call LABEL (xsum_fkskole_vg1_studforb, KOL12);
call LABEL (xsum_fkskole_vg1_st_vg2, KOL13);
call LABEL (xsum_fkskole_vg1_st_omvalg, KOL14);
call LABEL (xsum_fkskole_vg1_st_smut, KOL15);
call LABEL (xsum_fkskole_vg1_st_annet, KOL16);
call LABEL (xsum_fkskole_vg1_yrkesfag, KOL17);
call LABEL (xsum_fkskole_vg1_yf_vg2, KOL18);
call LABEL (xsum_fkskole_vg1_yf_omvalg, KOL19);
call LABEL (xsum_fkskole_vg1_yf_smut, KOL20);
call LABEL (xsum_fkskole_vg1_yf_annet, KOL21);*/

put
KOL1 +(-1)';'
KOL2 +(-1)';'
KOL3 +(-1)';'
KOL4 +(-1)';'
KOL5 +(-1)';'
KOL6 +(-1)';'
KOL7 +(-1)';'
KOL8 +(-1)';'
KOL9 +(-1)';'
KOL10 +(-1)';'
KOL11 +(-1)';'
KOL12 +(-1)';'
KOL13 +(-1)';'
;
end;

* skriver innholdet i kolonnene *;
put
Region +(-1)';'
xsum_alle_vg1_studforb +(-1)';'
xsum_alle_vg1_st_vg2 +(-1)';'
xsum_alle_vg1_st_omvalg +(-1)';'

```

```

xsum_alle_vg1_st_smut      +(-1)';'
xsum_alle_vg1_st_obselev  +(-1)';'
xsum_alle_vg1_st_ikkeelev +(-1)';'

xsum_alle_vg1_yrkesfag    +(-1)';'
xsum_alle_vg1_yf_vg2     +(-1)';'
xsum_alle_vg1_yf_omvalg  +(-1)';'
xsum_alle_vg1_yf_smut    +(-1)';'
xsum_alle_vg1_yf_obselev +(-1)';'
xsum_alle_vg1_yf_ikkeelev +(-1)';'

/* tar inntil videre ut alle tall om elever i fylkeskommunale skoler spesifikt
xsum_fkskole_vg1_studforb +(-1)';'
xsum_fkskole_vg1_st_vg2   +(-1)';'
xsum_fkskole_vg1_st_omvalg +(-1)';'
xsum_fkskole_vg1_st_smut  +(-1)';'
xsum_fkskole_vg1_st_annet +(-1)';'

xsum_fkskole_vg1_yrkesfag +(-1)';'
xsum_fkskole_vg1_yf_vg2   +(-1)';'
xsum_fkskole_vg1_yf_omvalg +(-1)';'
xsum_fkskole_vg1_yf_smut  +(-1)';'
xsum_fkskole_vg1_yf_annet +(-1)';' */

;
run;

```

## 6.2.12. Resultater fra videregående opplæring for elever

```
/******  
* Prosjekt.....: FylkesKOSTRA-Utdanning: AVSLUTTET UTDANNING ELEVER  
* Generasjon .....: $UTD/fylkeskostra/wk16/FKU_vgsavslutta_elev_07.sdv  
* Programsti.....: X:\360\VG-gruppen\FylkesKOSTRA-  
                  utdanning\2008\Publisering\Juni\Programmer  
* Programnavn.....: vgsavslutta_elever.sas  
* Skrevet av.....: Sissel Ferstad  
* Dato.....: 06.05.05  
* Programmets funksjon..: Tall om resultater fra videregående opplæring i KOSTRA - elever  
-----  
* Endret.....: 13.02.06 Sissel Ferstad  
* .....: Tilpasning til publisering 15. mars 2006  
-----  
* Endret.....: 23.05.2006 Marianne Aamodt  
* Grunn .....: Definisjon avslutta kurs elever VKII: Både komp 1,3 og ktrinn 3,  
                IB og TAF har komp gjennom hele løpet, dvs. komp gir for mange.  
                Ktrinn 3 er utilstrekkelig får med løp som ikke skal få komp 1,3.  
                Tilstrekkelig å gjøre endringen for bestått vkii, for nøkkeltallene  
                som skal måle bestått alle klassetrinn er det greit uten  
                spesifisering  
-----  
* Endret.....: 30.05.2006 Marianne Aamodt  
* .....: Lagt inn region Båtsfjord - erstatning for eget program  
* .....: Flyttet definisjon av gyldige regioner til begynnelsen av programmet  
-----  
* Endret.....: 19.02.2007 Marianne Aamodt  
* .....: Ny variabel, dvs. mellomregning antall personer på resultatfil  
                'FKU_G_KOMMNR_ELEVER_AVSLUTTA_PERSONER'  
                mellomregning for antall sluttet erstatter tidl. definisjon kurs,  
                selv om begge defineres i utfil (sjekk om det går):  
                'FKU_G_KOMMNR_ELEVER_AVSLUTTA_SLUTTET' erstatter  
                'FKU_G_KOMMNR_ELEVER_AVSLUTTA_GJENNOM_ÅRET'  
-----  
* Endret.....: 22.05.2007 Marianne Aamodt  
* .....: Tilpasning til publisering 15.6.2007  
-----  
* Endret når/av .....: 11.06.2007/Marianne Aamodt  
                Korrigert definisjon av innvanderbakgrunn, innvanderkategori som  
                før men uten fratrekk for landbakgrunn Sverige og Danmark  
-----  
* Endret.....: 15.02.2008 Marianne Aamodt  
* .....: Tilpasning til publisering 15.3.2008  
                Utvalg 211 begrenset til ordinære utdanningsprogram  
-----  
* Endret.....: 21.05.2008 Marianne Aamodt  
                Tilpasning til publisering 15.6.08  
                For KL (p.t. ktrinn 1) foreligger utfall K og T, hhv bestått/ikke  
                bestått kompetanse på lavere nivå. I DS praktiseres at gruppen tas  
                ut av omfanget, selv om det ennå ikke har konsekvenser for VKII/vg3.  
                I KOSTRA defineres også bestått VKI, men p.t. i gamle beregninger.  
                Opprettholder likevel hele omfanget 211 her, også de som skal ha  
                kompetanse på lavere nivå teller derfor med i beregning av andel  
                bestått (hvor denne gruppa har K, T, dvs. ikke bestått (B)).  
*****  
/* Lager datasett med elever fra avsluttafil, UTD = 211 */  
DATA vgsavslutta_elev;  
  SET FelleSa.Smlg2006;  
  WHERE ('010000' <= region_b <= '200000') AND (utd = '211') AND studretn ne '98';  
  LENGTH Region $6.;  
  LABEL Region = 'Region';  
  Region = region_b;  
  OUTPUT;  
  IF kommnr = '2028' THEN DO;  
    Region = kommnr || '00';  
  OUTPUT;  
  END;  
RUN;  
  
  * Sorterer data for å lage en variabel antall personer på fila;  
  * Nye mellomregninger - antall personer på resultatfil og antall personer sluttet;  
  
PROC SORT DATA = vgsavslutta_elev (KEEP = Region fnr utfall)  
  OUT = personer NODUPKEY;  
  BY Region fnr utfall;  
RUN;
```

```

DATA antall (KEEP = Region sum_avsl_pers sum_utfalls);
SET personer;
BY Region fnr utfall;

LENGTH sum_avsl_pers 5.;
LENGTH sum_utfalls 5.;
LABEL sum_avsl_pers = 'FKU_G_KOMMNR_ELEVER_AVSLUTTA_PERSONER';
LABEL sum_utfalls = 'FKU_G_KOMMNR_ELEVER_AVSLUTTA_SLUTTET';

if first.Region then do;
sum_avsl_pers = 0;
sum_utfalls = 0;
end;

if first.fnr then do;
wutfalls = '0';
wutfalla = '0';
end;

if utfall = 'S' then wutfalls = '1';
else wutfalla = '1';

if last.fnr then do;
if wutfalls = '1' and wutfalla = '0'
then sum_utfalls + 1;
sum_avsl_pers + 1;
end;

if last.region then output;
RUN;

/* Sorterer data etter de variablene som skal defineres pr kurs */
PROC SORT DATA = vgsavslutta_elev (KEEP = Region utfall ktrinn komp kjoenn invkat landbak
sosbak) OUT=sortert;
BY Region utfall ktrinn komp kjoenn invkat landbak sosbak;
RUN;

/* SAS-datasett aggregert på bostedsfylke */
DATA vgsavslutta (DROP = utfall ktrinn komp kjoenn invkat landbak sosbak); SET sortert;
BY Region utfall ktrinn komp kjoenn invkat landbak sosbak;

LENGTH sum_avsl 5.; LABEL sum_avsl = 'FKU_G_KOMMNR_ELEVER_AVSLUTTA';
LENGTH sum_best 5.; LABEL sum_best = 'FKU_G_KOMMNR_ELEVER_AVSLUTTA_BESTÅTT';
LENGTH sum_slutt 5.; LABEL sum_slutt = 'FKU_G_KOMMNR_ELEVER_AVSLUTTA_GJENNOM_ÅRET';
LENGTH sum_avsl_gk 5.; LABEL sum_avsl_gk = 'FKU_G_KOMMNR_ELEVER_AVSLUTTA_GRUNNKURS';
LENGTH sum_best_gk 5.; LABEL sum_best_gk = 'FKU_G_KOMMNR_ELEVER_AVSLUTTA_BESTÅTT_GRUNNKURS';
LENGTH sum_avsl_vki 5.; LABEL sum_avsl_vki = 'FKU_G_KOMMNR_ELEVER_AVSLUTTA_VKI';
LENGTH sum_best_vki 5.; LABEL sum_best_vki = 'FKU_G_KOMMNR_ELEVER_AVSLUTTA_BESTÅTT_VKI';
LENGTH sum_avsl_vkii 5.; LABEL sum_avsl_vkii = 'FKU_G_KOMMNR_ELEVER_AVSLUTTA_VKII';
LENGTH sum_best_vkii 5.; LABEL sum_best_vkii = 'FKU_G_KOMMNR_ELEVER_AVSLUTTA_BESTÅTT_VKII';
LENGTH sum_avsl_vkii_m 5.; LABEL sum_avsl_vkii_m = 'FKU_G_KOMMNR_ELEVER_AVSLUTTA_VKII_MENN';
LENGTH sum_best_vkii_m 5.; LABEL sum_best_vkii_m = 'FKU_G_KOMMNR_ELEVER_AVSLUTTA_VKII_MENN_BESTÅTT';
LENGTH sum_avsl_vkii_k 5.; LABEL sum_avsl_vkii_k = 'FKU_G_KOMMNR_ELEVER_AVSLUTTA_VKII_KVINNER';
LENGTH sum_best_vkii_k 5.; LABEL sum_best_vkii_k = 'FKU_G_KOMMNR_ELEVER_AVSLUTTA_VKII_KVINNER_BESTÅTT';
LENGTH sum_avsl_vkii_innv 5.; LABEL sum_avsl_vkii_innv = 'FKU_G_KOMMNR_ELEVER_AVSLUTTA_MINORITETSSPÅKLIG_VKII';
LENGTH sum_best_vkii_innv 5.; LABEL sum_best_vkii_innv = 'FKU_G_KOMMNR_ELEVER_AVSLUTTA_MINORITETSSPÅKLIG_BESTÅTT_VKII';
LENGTH sum_avsl_vkii_grsk 5.; LABEL sum_avsl_vkii_grsk = 'FKU_G_KOMMNR_ELEVER_AVSLUTTA_VKII_FORELDRE_MED_GRSKUTD';
LENGTH sum_best_vkii_grsk 5.; LABEL sum_best_vkii_grsk = 'FKU_G_KOMMNR_ELEVER_AVSLUTTA_BESTÅTT_VKII_FORELDRE_MED_GRSKUTD';
LENGTH sum_avsl_vkii_vgo 5.; LABEL sum_avsl_vkii_vgo = 'FKU_G_KOMMNR_ELEVER_AVSLUTTA_VKII_FORELDRE_MED_VGUTD';
LENGTH sum_best_vkii_vgo 5.; LABEL sum_best_vkii_vgo = 'FKU_G_KOMMNR_ELEVER_AVSLUTTA_BESTÅTT_VKII_FORELDRE_MED_VGUTD';
LENGTH sum_avsl_vkii_hoy 5.; LABEL sum_avsl_vkii_hoy = 'FKU_G_KOMMNR_ELEVER_AVSLUTTA_VKII_FORELDRE_MED_HØYEREUTD';
LENGTH sum_best_vkii_hoy 5.; LABEL sum_best_vkii_hoy = 'FKU_G_KOMMNR_ELEVER_AVSLUTTA_BESTÅTT_VKII_FORELDRE_MED_HØYEREUTD';

IF FIRST.Region THEN DO;
sum_avsl = 0; sum_best = 0; sum_slutt = 0; sum_avsl_gk = 0; sum_best_gk = 0;
sum_avsl_vki = 0; sum_best_vki = 0; sum_avsl_vkii = 0; sum_best_vkii = 0;
sum_avsl_vkii_m = 0; sum_best_vkii_m = 0;
sum_avsl_vkii_k = 0; sum_best_vkii_k = 0;
sum_avsl_vkii_innv = 0; sum_best_vkii_innv = 0; sum_avsl_vkii_grsk = 0; sum_best_vkii_grsk = 0;
sum_avsl_vkii_vgo = 0; sum_best_vkii_vgo = 0; sum_avsl_vkii_hoy = 0; sum_best_vkii_hoy = 0;
END;

IF ktrinn IN ('1','2','3') THEN sum_avsl + 1; *alle årstrinn - gml ber;
IF ktrinn IN ('1','2','3') and utfall IN ('B','X') THEN sum_best + 1; *alle årstr - gml ber;
IF ktrinn IN ('1','2','3') and utfall = 'S' THEN sum_slutt + 1;

IF ktrinn = '1' THEN sum_avsl_gk + 1;
IF ktrinn = '1' and utfall IN ('B','X') THEN sum_best_gk + 1;
IF ktrinn = '2' THEN sum_avsl_vki + 1;
IF ktrinn = '2' and utfall IN ('B','X') THEN sum_best_vki + 1;
IF ktrinn = '3' and komp in ('1','3') THEN sum_avsl_vkii + 1;

```

```

IF ktrinn = '3' and komp in('1','3')
  and utfall IN ('B','X') THEN sum_best_vkii + 1;
IF ktrinn = '3' and komp in('1','3')
  AND kjoenn = '1' THEN sum_avsl_vkii_m + 1;
IF ktrinn = '3' and komp in('1','3')
  and utfall IN ('B','X') AND kjoenn = '1' THEN sum_best_vkii_m + 1;
IF ktrinn = '3' and komp in('1','3')
  AND kjoenn = '2' THEN sum_avsl_vkii_k + 1;
IF ktrinn = '3' and komp in('1','3')
  and utfall IN ('B','X') AND kjoenn = '2' THEN sum_best_vkii_k + 1;
IF ktrinn = '3' and komp in('1','3') AND
  invkat IN ('B','C') THEN sum_avsl_vkii_innv + 1;
IF ktrinn = '3' and komp in('1','3') and
  utfall IN ('B','X') AND invkat IN ('B','C') THEN sum_best_vkii_innv + 1;
IF ktrinn = '3' and komp in('1','3') AND
  sosbak = '4' THEN sum_avsl_vkii_grsk + 1;
IF ktrinn = '3' and komp in('1','3') and
  utfall IN ('B','X') AND sosbak = '4' THEN sum_best_vkii_grsk + 1;
IF ktrinn = '3' and komp in('1','3') AND
  sosbak = '3' THEN sum_avsl_vkii_vgo + 1;
IF ktrinn = '3' and komp in('1','3') and
  utfall IN ('B','X') AND sosbak = '3' THEN sum_best_vkii_vgo + 1;
IF ktrinn = '3' and komp in('1','3') AND
  sosbak IN ('1','2') THEN sum_avsl_vkii_hoy + 1;
IF ktrinn = '3' and komp in('1','3') and
  utfall IN ('B','X') AND sosbak IN ('1','2') THEN sum_best_vkii_hoy + 1;
IF LAST.Region THEN OUTPUT;
RUN;

```

```

DATA fkostra.FKU_vgsavslutta_elev_07;
MERGE vgsavslutta antall;
BY Region;
RUN;

```

```

/* Lager sdv-fil av SAS-datasettet */
DATA _null_;
SET fkostra.FKU_vgsavslutta_elev_07;
FILE "$UTD/fylkeskostra/wk16/FKU_vgsavslutta_elev_07.sdv" LRECL = 1800;

```

```

* skriver overskrifter til kolonnene *;
LENGTH KOL1 $6

```

```

      KOL2 $75
      KOL3 $75
      KOL4 $75
      KOL5 $75
      KOL6 $75
      KOL7 $75
      KOL8 $75
      KOL9 $75
      KOL10 $75
      KOL11 $75
      KOL12 $75
      KOL13 $75
      KOL14 $75
      KOL15 $75
      KOL16 $75
      KOL17 $75
      KOL18 $75
      KOL19 $75
      KOL20 $75
      KOL21 $75
      KOL22 $75
      KOL23 $75
      KOL24 $75;

```

```

IF _N_ = 1
THEN DO;

```

```

      CALL LABEL (Region,          KOL1);
      CALL LABEL (sum_avsl,        KOL2);
      CALL LABEL (sum_best,        KOL3);
      CALL LABEL (sum_slutt,       KOL4);
      CALL LABEL (sum_avsl_gk,     KOL5);
      CALL LABEL (sum_best_gk,     KOL6);
      CALL LABEL (sum_avsl_vki,    KOL7);
      CALL LABEL (sum_best_vki,    KOL8);
      CALL LABEL (sum_avsl_vkii,   KOL9);
      CALL LABEL (sum_best_vkii,   KOL10);
      CALL LABEL (sum_avsl_vkii_m, KOL11);
      CALL LABEL (sum_best_vkii_m, KOL12);

```

```

CALL LABEL (sum_avsl_vkii_k,      KOL13);
CALL LABEL (sum_best_vkii_k,     KOL14);
CALL LABEL (sum_avsl_vkii_innv,  KOL15);
CALL LABEL (sum_best_vkii_innv,  KOL16);
CALL LABEL (sum_avsl_vkii_grsk,  KOL17);
CALL LABEL (sum_best_vkii_grsk,  KOL18);
CALL LABEL (sum_avsl_vkii_vgo,   KOL19);
CALL LABEL (sum_best_vkii_vgo,   KOL20);
CALL LABEL (sum_avsl_vkii_hoy,   KOL21);
CALL LABEL (sum_best_vkii_hoy,   KOL22);
CALL LABEL (sum_avsl_pers,       KOL23);
CALL LABEL (sum_utfalls,        KOL24);
PUT
    KOL1 +(-1)';'
    KOL2 +(-1)';'
    KOL3 +(-1)';'
    KOL4 +(-1)';'
    KOL5 +(-1)';'
    KOL6 +(-1)';'
    KOL7 +(-1)';'
    KOL8 +(-1)';'
    KOL9 +(-1)';'
    KOL10 +(-1)';'
    KOL11 +(-1)';'
    KOL12 +(-1)';'
    KOL13 +(-1)';'
    KOL14 +(-1)';'
    KOL15 +(-1)';'
    KOL16 +(-1)';'
    KOL17 +(-1)';'
    KOL18 +(-1)';'
    KOL19 +(-1)';'
    KOL20 +(-1)';'
    KOL21 +(-1)';'
    KOL22 +(-1)';'
    KOL23 +(-1)';'
    KOL24 +(-1)';';

END;

* skriver innholdet i kolonnene *;
PUT
    Region +(-1)';'
    sum_avsl +(-1)';'
    sum_best +(-1)';'
    sum_slutt +(-1)';'
    sum_avsl_gk +(-1)';'
    sum_best_gk +(-1)';'
    sum_avsl_vkii +(-1)';'
    sum_best_vkii +(-1)';'
    sum_avsl_vkii_m +(-1)';'
    sum_best_vkii_m +(-1)';'
    sum_avsl_vkii_k +(-1)';'
    sum_best_vkii_k +(-1)';'
    sum_avsl_vkii_innv +(-1)';'
    sum_best_vkii_innv +(-1)';'
    sum_avsl_vkii_grsk +(-1)';'
    sum_best_vkii_grsk +(-1)';'
    sum_avsl_vkii_vgo +(-1)';'
    sum_best_vkii_vgo +(-1)';'
    sum_avsl_vkii_hoy +(-1)';'
    sum_best_vkii_hoy +(-1)';'
    sum_avsl_pers +(-1)';'
    sum_utfalls +(-1)';';

RUN;

```



## 6.2.13. Resultater fra videregående opplæring – fagprøver

```
/******  
* Prosjekt.....: FylkesKOSTRA-Utdanning, RESULTATER FOR LÆRLINGER  
* Generasjon .....: $UTD/fylkeskostra/wk16/FKU_vgsavslutta_fagpr_07.sdv  
* Programsti.....: X:\360\VG-gruppen\FylkesKOSTRA-  
  utdanning\2008\Publisering\Juni\Programmer  
* Programnavn.....: vgsavslutta_fagprøver.sas  
* Skrevet av.....: Sissel Ferstad  
* Dato.....: 06.05.05  
* Endret.....: 13.02.06  
* Programmets funksjon..: Tall om resultater fra videregående opplæring i KOSTRA - lærlinger  
* Endret.....: 23.05.2006  
* Av.....: Marianne Aamodt  
* Grunn.....: Kun endret filnavn (fjernet _mars og _urev)  
-----  
* Endret når/av .....: 30.05.2006/Marianne Aamodt  
* .....: Lagt inn region Båtsfjord - erstatning for eget program  
* .....: Flyttet definisjon av gyldige regioner til begynnelsen av programmet  
-----  
* Endret når/av .....: 21.02.2007/Marianne Aamodt  
* .....: Tilpasning til publisering 15.3.2007  
-----  
* Endret når/av .....: 22.05.2007/Marianne Aamodt  
* .....: Tilpasning til publisering 15.6.2007  
-----  
* Endret når/av .....: 11.06.2007/Marianne Aamodt  
  Korrigert definisjon av innvandrerbakgrunn, innvandrerkategori som  
  før men uten fratrekk for landbakgrunn Sverige og Danmark  
-----  
* Endret når/av.....: 06.07.2007/Marianne Aamodt  
  Grunnlagsfil for KOSTRA sdv fil lagres på $UTD/fylkeskostra/wk16  
  (fkostra.fagprover2006), brukes i programmering i Skoleporten  
  (se Q:\DOK\Utdstat\Skoleporten_fra_2007)  
-----  
* Endret når/av .....: 15.02.2008/Marianne Aamodt  
* .....: Legge inn ftype i fila; utd 212 kan ha verdiene L, O, E, P20.  
  Forutsetter at O - lære kandidater ikke går opp til fagprøve.  
  Ftype likevel nødvendig for å ta ut lære kandidater fra omfanget,  
  slik at andel bestått/ikke bestått regnes av de som har tatt  
  fagprøve.  
  Samme gjort i DS-publiseringen fapøver feb 08, se  
  X:\360\Publisering\Us_Ds\Foreløpige_tall_VGU\2008_07\Program  
  Tilpasning til publisering 15.3.2008  
-----  
* Endret når/av.....: 22.05.2007/Marianne Aamodt  
  Tilpasning til publisering 15.6.08  
  Opprettholder kun ftype L på fil, forutsetter har gått til fagprøve  
*****/  
  
/* Lager datasett for fag- og svenneprøver, utd = 212 */  
DATA fkostra.fagprover2007;  
  SET Fellesa.Smlg2006;  
  WHERE utd = '212' and ftype ne 'O';  
RUN;  
  
DATA fagpr;  
  SET fkostra.fagprover2007;  
  WHERE ('010000' <= region_b <= '200000');  
  LENGTH Region $6.;  
  LABEL Region = 'Region';  
  Region = region_b;  
  OUTPUT;  
  
  IF kommnr = '2028' THEN DO;  
  Region = kommnr || '00';  
  OUTPUT;  
  END;  
RUN;  
  
/* Sorterer data etter de variablene som skal være med videre */  
PROC SORT DATA = fagpr (KEEP = Region utfall kjoenn invkat landbak)  
  OUT=sortert;  
  BY Region utfall kjoenn invkat landbak;  
RUN;
```

```

/* SAS-datasett aggregert på bostedsfylke */
DATA fkostra.FKU_vgsavslutta_fagpr_07 (DROP = utfall kjoenn invkat landbak);
SET sortert;
BY Region utfall kjoenn invkat landbak;

LENGTH sum_kand 5.;
LENGTH sum_fagpr 5.;
LENGTH sum_fagpr_mb 5.;
LENGTH sum_kand_m 5.;
LENGTH sum_fagpr_m 5.;
LENGTH sum_kand_k 5.;
LENGTH sum_fagpr_k 5.;
LENGTH sum_kand_innv 5.;
LENGTH sum_fagpr_innv 5.;

LABEL sum_kand      = 'FKU_G_KOMMNR_LÆRLINGER_AVSLUTTA';
LABEL sum_fagpr     = 'FKU_G_KOMMNR_LÆRLINGER_AVSLUTTA_BESTÅTT_FAGPRØVE';
LABEL sum_fagpr_mb  = 'FKU_G_KOMMNR_LÆRLINGER_AVSLUTTA_BESTÅTT_MEGET_GODT_FAGPRØVE';
LABEL sum_kand_m    = 'FKU_G_KOMMNR_LÆRLINGER_AVSLUTTA_MENN';
LABEL sum_fagpr_m   = 'FKU_G_KOMMNR_LÆRLINGER_AVSLUTTA_BESTÅTT_FAGPRØVE_MENN';
LABEL sum_kand_k    = 'FKU_G_KOMMNR_LÆRLINGER_AVSLUTTA_KVINNER';
LABEL sum_fagpr_k   = 'FKU_G_KOMMNR_LÆRLINGER_AVSLUTTA_BESTÅTT_FAGPRØVE_KVINNER';
LABEL sum_kand_innv = 'FKU_G_KOMMNR_LÆRLINGER_AVSLUTTA_MINORITETSSPRÅKLIG_BAKGRUNN';
LABEL sum_fagpr_innv =
'FKU_G_KOMMNR_LÆRLINGER_AVSLUTTA_MINORITETSSPRÅKLIG_BAKGRUNN_BESTÅTT_FAGPRØVE';

IF FIRST.Region THEN DO;
sum_kand = 0; sum_fagpr = 0; sum_fagpr_mb = 0; sum_kand_m = 0; sum_fagpr_m = 0;
sum_kand_k = 0; sum_fagpr_k = 0; sum_kand_innv = 0; sum_fagpr_innv = 0;
END;

sum_kand + 1;
IF utfall IN ('F','G') THEN sum_fagpr + 1;
IF utfall = 'G' THEN sum_fagpr_mb + 1;
IF kjoenn = '1' THEN sum_kand_m + 1;
IF utfall IN ('F','G') AND kjoenn = '1' THEN sum_fagpr_m + 1;
IF kjoenn = '2' THEN sum_kand_k + 1;
IF utfall IN ('F','G') AND kjoenn = '2' THEN sum_fagpr_k + 1;
IF invkat IN ('B','C') THEN sum_kand_innv + 1;
IF utfall IN ('F','G') AND invkat IN ('B','C') THEN sum_fagpr_innv + 1;
IF LAST.Region THEN OUTPUT;
RUN;

/* Lager sdv-fil av SAS-datasettet */
DATA _null_;
SET fkostra.FKU_vgsavslutta_fagpr_07;
FILE "$UTD/fylkeskostra/wk16/FKU_vgsavslutta_fagpr_07.sdv" LRECL = 800;

* skriver overskrifter til kolonnene *;
LENGTH KOL1 $6
        KOL2 $80
        KOL3 $80
        KOL4 $80
        KOL5 $80
        KOL6 $80
        KOL7 $80
        KOL8 $80
        KOL9 $80
        KOL10 $80;

IF _N_ = 1
THEN DO;
CALL LABEL (Region, KOL1);
CALL LABEL (sum_kand, KOL2);
CALL LABEL (sum_fagpr, KOL3);
CALL LABEL (sum_fagpr_mb, KOL4);
CALL LABEL (sum_kand_m, KOL5);
CALL LABEL (sum_fagpr_m, KOL6);
CALL LABEL (sum_kand_k, KOL7);
CALL LABEL (sum_fagpr_k, KOL8);
CALL LABEL (sum_kand_innv, KOL9);
CALL LABEL (sum_fagpr_innv, KOL10);

```

```

PUT
    KOL1 +(-1)';'
    KOL2 +(-1)';'
    KOL3 +(-1)';'
    KOL4 +(-1)';'
    KOL5 +(-1)';'
    KOL6 +(-1)';'
    KOL7 +(-1)';'
    KOL8 +(-1)';'
    KOL9 +(-1)';'
    KOL10 +(-1)';';
END;

* skriver innholdet i kolonnene *;
PUT
    Region                +(-1)';'
    sum_kand               +(-1)';'
    sum_fagpr              +(-1)';'
    sum_fagpr_mb           +(-1)';'
    sum_kand_m             +(-1)';'
    sum_fagpr_m            +(-1)';'
    sum_kand_k             +(-1)';'
    sum_fagpr_k            +(-1)';'
    sum_kand_innv          +(-1)';'
    sum_fagpr_innv         +(-1)';';
RUN;

```

## 6.2.14. Direkte overgang fra grunnskole til videregående opplæring

```
/******  
* Prosjekt.....: FylkesKOSTRA-Utdanning, OVERGANG GRUNNSKOLE VIDEREgåENDE OPPLÆRING  
* Generasjon .....: $UTD/fylkeskostra/wk16/FKU_overg_grskvgo_07.sdv  
* Programsti.....: X:\360\VG-gruppen\FylkesKOSTRA-  
                  utdanning\2008\Publisering\Juni\Programmer  
* Programnavn.....: overgang grsk-vgo.sas/overgang_grskvgo.sas  
* Skrevet av.....: Sissel Ferstad  
* Dato.....: 06.05.05  
* Endret.....: 13.02.06  
* Programmets funksjon..: Tall om direkte overgang fra avsluttet grunnskole til  
                          videregående opplæring, i KOSTRA  
* Endret av/når.....: 23.05.2006/Marianne Aamodt  
* Grunn.....: Endret filnavn (fjernet _mars og _urev)  
-----  
* Endret når/av .....: 30.05.2006/Marianne Aamodt  
* Grunn .....: Lagt inn region Båtsfjord - erstatning for eget program  
* .....: Flyttet definisjon av gyldige regioner til begynnelsen av programmet  
-----  
* Endret når/av .....: 21.02.2007/Marianne Aamodt  
* .....: Tilpasning til publisering 15.3.2007  
-----  
* Endret når/av .....: 22.05.2007/Marianne Aamodt  
* .....: Tilpasning til publisering 15.6.2007  
-----  
* Endret når/av .....: 11.06.2007/Marianne Aamodt  
                          Korrigert definisjon av innvanderbakgrunn, innvandrerkategori som  
                          før men uten fratrekk for landbakgrunn Sverige og Danmark  
-----  
* Endret når/av .....: 15.02.2008/13.05.08 Marianne Aamodt  
* .....: Tilpasning til publisering 15.3.2008/15.06.08  
-----  
* NBNBNNBNNB .....: 05.06.2008 Marianne Aamodt  
                          Kjørt på nytt med filkorrigert HIOP ny vgufile pr 03.06.08  
* Merknad .....: 21.08.08 - Kjørt på nytt med seneste vgu07 grunnlag for G06_g07_gv  
*****/  
  
/* Legger til KOSTRA-region, bostedsfylke (ved avslutta grunnskole) på overgangsfil */  
DATA overg;  
  SET fellese.g06_g07_gv;  
  WHERE (('01' <= substr(kommnra,1,2) <= '20'));  
  LENGTH Region $6;  
  LABEL Region = 'Region';  
  Region = substr(kommnra,1,2)||'0000';  
  OUTPUT;  
  
  IF kommnra = '2028' THEN DO;  
    Region = kommnra || '00';  
    OUTPUT;  
  END;  
RUN;  
  
/* Sorterer på de variablene som skal være med videre */  
PROC SORT DATA = overg (KEEP = Region utd kjoenn invkat landbak) OUT=sortert;  
BY Region utd kjoenn invkat landbak;  
RUN;  
  
/* Lager datasett, aggregert på bostedsfylke ved avslutta grunnskole */  
DATA fkostra.FKU_overg_grskvgo_07 (DROP = utd kjoenn invkat landbak);  
SET sortert;  
BY Region utd kjoenn invkat landbak;  
  
LENGTH sum_avsl 5.;  
LENGTH sum_menn_avsl 5.;  
LENGTH sum_kvinner_avsl 5.;  
LENGTH sum_igang 5.;  
LENGTH sum_menn_igang 5.;  
LENGTH sum_kvinner_igang 5.;  
LENGTH sum_innv_avsl 5.;  
LENGTH sum_innv_igang 5.;  
  
LABEL sum_avsl =           'FKU_H_KOMMNRA_ELEVER_AVSLUTTET_GRUNNSKOLE_FORRIGE_ÅR';  
LABEL sum_menn_avsl =      'FKU_H_KOMMNRA_ELEVER_MENN_AVSLUTTET_GRUNNSKOLE_FORRIGE_ÅR';  
LABEL sum_kvinner_avsl =   'FKU_H_KOMMNRA_ELEVER_KVINNER_AVSLUTTET_GRUNNSKOLE_FORRIGE_ÅR';  
LABEL sum_igang =           'FKU_H_KOMMNRA_ELEVER_I_VGO_I_ÅR';  
LABEL sum_menn_igang =      'FKU_H_KOMMNRA_ELEVER_MENN_I_VGO_I_ÅR';
```

```

LABEL sum_kvinner_igang = 'FKU_H_KOMMNRA_ELEVER_KVINNER_I_VGO_I_ÅR';
LABEL sum_innv_avsl =
'FKU_H_KOMMNRA_ELEVER_MINORITETSSPRÅKLIG_AVSLUTTET_GRUNNSKOLE_FORRIGE_ÅR';
LABEL sum_innv_igang = 'FKU_H_KOMMNRA_ELEVER_MINORITETSSPRÅKLIG_I_VGO_I_ÅR';

IF FIRST.Region THEN DO;
sum_avsl = 0; sum_menn_avsl = 0; sum_kvinner_avsl = 0;
sum_igang = 0; sum_menn_igang = 0; sum_kvinner_igang = 0;
sum_innv_avsl = 0; sum_innv_igang = 0;
END;

sum_avsl + 1;
IF kjoenn = '1' THEN sum_menn_avsl + 1;
IF kjoenn = '2' THEN sum_kvinner_avsl + 1;
IF utd IN ('211','212') THEN sum_igang + 1;
IF utd IN ('211','212') AND kjoenn = '1' THEN sum_menn_igang + 1;
IF utd IN ('211','212') AND kjoenn = '2' THEN sum_kvinner_igang + 1;
IF invkat IN ('B','C') THEN sum_innv_avsl + 1;
IF utd IN ('211','212') AND invkat IN ('B','C') THEN sum_innv_igang + 1;
IF LAST.Region THEN OUTPUT;
RUN;

/* Lager sdv-fil av SAS-datsettet */
DATA _null_;
SET fkostra.FKU_overg_grskvgo_07;
FILE "$UTD/fylkeskostra/wk16/FKU_overg_grskvgo_07.sdv" LRECL=700;
LENGTH KOL1 $6
        KOL2 $75
        KOL3 $75
        KOL4 $75
        KOL5 $75
        KOL6 $75
        KOL7 $75
        KOL8 $75
        KOL9 $75;
IF _N_ = 1
THEN DO;
CALL LABEL (Region,          KOL1);
CALL LABEL (sum_avsl,       KOL2);
CALL LABEL (sum_menn_avsl,  KOL3);
CALL LABEL (sum_kvinner_avsl, KOL4);
CALL LABEL (sum_igang,      KOL5);
CALL LABEL (sum_menn_igang, KOL6);
CALL LABEL (sum_kvinner_igang, KOL7);
CALL LABEL (sum_innv_avsl,  KOL8);
CALL LABEL (sum_innv_igang, KOL9);
PUT
KOL1 +(-1)';'
KOL2 +(-1)';'
KOL3 +(-1)';'
KOL4 +(-1)';'
KOL5 +(-1)';'
KOL6 +(-1)';'
KOL7 +(-1)';'
KOL8 +(-1)';'
KOL9 +(-1)';';
END;
PUT
Region          +(-1)';'
sum_avsl        +(-1)';'
sum_menn_avsl   +(-1)';'
sum_kvinner_avsl +(-1)';'
sum_igang       +(-1)';'
sum_menn_igang  +(-1)';'
sum_kvinner_igang +(-1)';'
sum_innv_avsl   +(-1)';'
sum_innv_igang  +(-1)';';
RUN;

```

## 6.2.15. Direkte overgang fra videregående opplæring til høyere utdanning

```
/******  
* Prosjekt.....: FylkesKOSTRA Utdanning: OVERGANG FRA VIDEREGÅENDE OPPLÆRING  
TIL HØYERE UTDANNING  
* Generasjon .....: $UTD/fylkeskostra/wk16/FKU_overgang_vgohoy_07.sdv  
* Programsti.....: X:\360\VG-gruppen\FylkesKOSTRA-  
utdanning\2008\Publisering\Juni\Programmer  
* Programnavn .....: overgang_vgohoy.sas  
* Skrevet av.....: Sissel Ferstad  
* Dato.....: 19.05.05  
* Endret.....: 13.02.06  
* Programmets funksjon..: Tall om direkte overgang fra avsluttet videregående til  
høyere utdanning, i KOSTRA  
-----  
* Endret/sjekket når/av.: 26.05.2006/Marianne Aamodt  
* .....: Utd 620, høyere utdanning i utlandet er lagt til  
(tar nå inn ferdig behandlet fil (for første gang)  
hvor også 620 er koplet til UH fil).  
* .....: Fjernet "for sikkerhets skyld fjern nuss2000=501102"  
* .....: Endret filnavn til FKU_.  
-----  
* Endret av/når .....: 14.05.2007/Marianne Aamodt  
UTDB fra fellese.g05_g06_vh definerer overgang ut fra  
utd in('311','312','313','400','620'), komp = 1 og utfomkod = 8.  
NB. Fremdeles er utplukkskriteriene de samme i de to programmene.  
-----  
* Endret når/av .....: 11.06.2007/Marianne Aamodt  
Korrigert definisjon av innvandrerbakgrunn, innvandrerkategori som  
før men uten fratrek for landbakgrunn Sverige og Danmark  
-----  
* Endret når/av .....: 21.05.2008/Marianne Aamodt  
Tilpasning til publisering 15.6.2008  
-----  
* Endret når/av .....: 24.06.2008/Marianne Aamodt  
Utdb (UH) nye verdier 2007:  
'311','312','313','320','401','402','620'  
*****/  
/* Plukker ut data som skal være med videre,  
og legger til KOSTRA-region, bostedsfylke (ved avslutta videregående) på overgangsfil */  
  
DATA overg;  
SET fellese.g06_g07_vh;  
WHERE (('01' <= substr(bosted,1,2) <= '20') and (komp = '1') AND (utfomkod = '8'));  
LENGTH Region $6;  
LABEL Region = 'Region';  
Region = substr(bosted,1,2)||'0000';  
OUTPUT;  
  
IF bosted = '2028' THEN DO;  
Region = bosted || '00';  
OUTPUT;  
END;  
RUN;  
  
proc freq data = overg;  
tables region /missing list nopercnt;  
title 'overg';  
run;  
  
/* Sorterer på de variablene som skal være med videre */  
PROC SORT DATA = overg (KEEP = Region utdb kjoenn invkata landbaka) OUT=sortert;  
BY Region utdb kjoenn invkata landbaka;  
RUN;  
  
/* Lager datasett, basert på bostedsfylke ved avslutta videregående opplæring */  
DATA fkostra.FKU_overgang_vgohoy_07 (DROP = utdb kjoenn invkata landbaka);  
SET sortert;  
BY Region utdb kjoenn invkata landbaka;  
  
LENGTH sum_avsl 5.; LABEL sum_avsl =  
'FKU_K_BOSTED_ELEVER_AVSLUTTET_VGO_FORRIGE_ÅR_MED_STUDIEKOMP';  
LENGTH sum_igang 5.; LABEL sum_igang = 'FKU_K_BOSTED_STUDENTER_HØYERE_UTD_I_ÅR';  
LENGTH sum_avsl_m 5.; LABEL sum_avsl_m =  
'FKU_K_BOSTED_ELEVER_MENN_AVSLUTTET_VGO_FORRIGE_ÅR_MED_STUDIEKOMP';  
LENGTH sum_igang_m 5.; LABEL sum_igang_m = 'FKU_K_BOSTED_STUDENTER_MENN_HØYEREUTD_I_ÅR';
```

```

LENGTH sum_avsl_k 5.; LABEL sum_avsl_k =
'FKU_K_BOSTED_ELEVER_KVINNER_AVSLUTTET_VGO_FORRIGE_ÅR_MED_STUDIEKOMP';
LENGTH sum_igang_k 5.; LABEL sum_igang_k =
'FKU_K_BOSTED_STUDENTER_KVINNER_HØYEREUTD_I_ÅR';
LENGTH sum_avsl_innv 5.; LABEL sum_avsl_innv =
'FKU_K_BOSTED_ELEVER_MINORITETSSPRÅKLIG_AVSLUTTET_VGO_FORRIGE_ÅR_MED_STUDIEKOMP';
LENGTH sum_igang_innv 5.; LABEL sum_igang_innv =
'FKU_K_BOSTED_STUDENTER_MINORITETSSPRÅKLIG_HØYEREUTD_I_ÅR';

IF FIRST.Region THEN DO;
    sum_avsl = 0; sum_igang = 0; sum_avsl_m = 0; sum_igang_m = 0;
    sum_avsl_k = 0; sum_igang_k = 0; sum_avsl_innv = 0; sum_igang_innv = 0;
END;

sum_avsl + 1;
IF utdb IN ('311','312','313','320','401','402','620') THEN sum_igang + 1;
IF kjoenn = '1' THEN sum_avsl_m + 1;
IF kjoenn = '1' AND utdb IN ('311','312','313','320','401','402','620') THEN sum_igang_m + 1;
IF kjoenn = '2' THEN sum_avsl_k + 1;
IF kjoenn = '2' AND utdb IN ('311','312','313','320','401','402','620') THEN sum_igang_k + 1;
IF invkata IN ('B','C') THEN sum_avsl_innv + 1;
IF invkata IN ('B','C') AND utdb IN ('311','312','313','320','401','402','620') THEN
sum_igang_innv + 1;
IF LAST.Region THEN OUTPUT;
RUN;

/* Lager sdv-fil av SAS-datasettet */
DATA _null_;
SET fkostra.FKU_overgang_vgohoy_07;
FILE "$UTD/fylkeskostra/wk16/FKU_overgang_vgohoy_07.sdv" LRECL=470;
LENGTH KOL1 $6
        KOL2 $80
        KOL3 $80
        KOL4 $80
        KOL5 $80
        KOL6 $80
        KOL7 $80
        KOL8 $80
        KOL9 $80;

IF _N_ = 1
THEN DO;
    CALL LABEL (Region, KOL1);
    CALL LABEL (sum_avsl, KOL2);
    CALL LABEL (sum_igang, KOL3);
    CALL LABEL (sum_avsl_m, KOL4);
    CALL LABEL (sum_igang_m, KOL5);
    CALL LABEL (sum_avsl_k, KOL6);
    CALL LABEL (sum_igang_k, KOL7);
    CALL LABEL (sum_avsl_innv, KOL8);
    CALL LABEL (sum_igang_innv, KOL9);
    PUT
        KOL1 +(-1)';'
        KOL2 +(-1)';'
        KOL3 +(-1)';'
        KOL4 +(-1)';'
        KOL5 +(-1)';'
        KOL6 +(-1)';'
        KOL7 +(-1)';'
        KOL8 +(-1)';'
        KOL9 +(-1)';';

END;
PUT
    Region +(-1)';'
    sum_avsl +(-1)';'
    sum_igang +(-1)';'
    sum_avsl_m +(-1)';'
    sum_igang_m +(-1)';'
    sum_avsl_k +(-1)';'
    sum_igang_k +(-1)';'
    sum_avsl_innv +(-1)';'
    sum_igang_innv +(-1)';';

RUN;

```

## 6.2.16. Elevstatistikk på skolenivå

```
/******'*****  
* Prosjekt.....: FylkesKOSTRA-Utdanning: INSTITUSJONSPUBLISERINGEN  
* Generasjon .....: $UTD/fylkeskostra/wk16/FKU_institusjon_07.sdv  
* Programsti.....: X:\360\VG-gruppen\FylkesKOSTRA-  
  utdanning\2008\Publisering\Juni\Programmer  
* Programnavn.....: institusjon.sas  
* Skrevet av.....: Sissel Ferstad  
* Dato.....: 06.05.05  
* Endret.....: 13.02.06  
* Programmets funksjon..: Tall på skolenivå til KOSTRA  
-----  
* Endret når/av.....: 23.05.2006/Marianne Aamodt  
* Grunn.....: Korrigert filnavn (fjernet _mars og _urev)  
* .....: Erstattet orgnr med bnr (bedriftsnummer) som "REGION" fordi  
  institusjonspubliseringen forutsetter et nummer som ikke er  
  identifiserbart  
* .....: Lagt inn betingelse om at bnr ikke skal være blank  
* .....: Lagt inn betingelse om næring 80.210, 80.220 for å overensstemme med  
  publisering av elever på gyldig orgnr og antall skoler  
-----  
* Endret når/av.....: 13.02.2007/Marianne Aamodt  
  Tilpasning til publisering 15.03.2007 - filnavn  
  Opprettholder 211, inkluderer AO/98, men ikke AOLOVO  
  Nye variable i.h.t. Kunnskapsløftet  
-----  
* Kommentar .....: 06.03.2007/Marianne Aamodt  
  15.3.2007: kostra fil skoler med gyldig orgnr men bnr = 99999999,  
  derfor kriterium om at også bnr skal være både ne ' ' og '99999999'.  
-----  
* Endret når/av.....: 22.05.2007/Marianne Aamodt  
  Tilpasning til publisering 15.06.2007 - filnavn  
  Bnr ikke sikret i tilfellet hvor orgnr finnes, men ikke bnr,  
-----  
* Endret når/av.....: 07.06.2007/Marianne Aamodt  
  Endret skolenavn for AGLO VIDEREGÅENDE SKOLE, feil i SSB revisjon  
-----  
* Endret når/av.....: 08.06.2007/Marianne Aamodt  
  Endret bnr og skolenavn for å samordne opplysninger for skoler  
  benevnt BRISKEBY, iht. opplysninger i BOF  
-----  
* Endret når/av.....: 11.06.2007/Marianne Aamodt  
  Elever per skole bør også omfatte AOLOVO,  
  som elever fordelt på eierforhold på fylkesnivå og parallelt med å  
  ta med fylkeskommunal fagskoleutdanning. Har likevel valgt å ta  
  gruppen samlet, slik at det blir kun ett tall. Dvs. inkluderer  
  AOLOVO (AO/220 med AO/98) Utvalg 220 siden 220 omfatter kun AOLOVO  
* .....: Kriterium grunnkurs/vgl: ktrinn 1 men også ikke 98 som har ktrinn 1  
-----  
* Endret når/av.....: 06.07.2007/Marianne Aamodt  
  Grunnlagsfil for KOSTRA sdv fil lagres på $UTD/fylkeskostra/wk16  
  (fkostra.institusjon2006), brukes i programmering i Skoleporten  
  (se Q:\DOK\Utdstat\Skoleporten_fra_2007)  
-----  
* Endret når/av.....: 08.10.2007/Marianne Aamodt  
  BRISKEBY SKOLE OG KOMPETANSESENTER: Samordningen må også omfatte  
  orgnr, siden det er uttrekksgrunnlaget til Skoleporten  
-----  
* Endret når/av .....: 06.03.2008/Marianne Aamodt  
  "ØSTFOLD FAGSKOLE" til "BORG VIDEREGÅENDE SKOLE" - feil fra VIGO  
-----  
* Endret når/av .....: 01.04.2008/Marianne Aamodt  
  Elever med voksenstatus har et lite omfang av utd = 710 - fjernes  
  her slik at de som kommer ut med elevstatus V kun hører til i 211  
  AO er ikke være dublisert med andre grupper, det gjelder AO etter KL  
-----  
* Endret når/av .....: 21.05.2008/Marianne Aamodt  
  Tilrettelagt for publisering juni 2008  
  Borg videregående skole er nå riktig i fila, ikke korrigering i prog  
-----  
* NBNBNNBNNB .....: 05.06.2008 Marianne Aamodt  
  Kjørt på nytt med filkorrigert HIOP ny vgufil pr 03.06.08  
* Merknad .....: 21.08.08 - Kjørt på nytt med seneste vgu07/kostra2007 som grunnlag  
*****/  
/* Lager SAS-datasett elever i videregående opplæring/teknisk fagskole, på gyldige orgnr */
```



```

/* Men anvender bedriftsnummer som identifikasjon = REGION */

DATA fkostra.institusjon2007;
  SET Fellese.Kostra2007;
  LENGTH Region $8;
  LABEL Region = 'Region';
  Region = bnr;
  IF (bnr not in('', '99999999')) and
    ((utd in('211','220') AND naering IN ('80.210','80.220') AND orgnr ne '999999999') or
     (utd = '710' AND naering IN ('80.210','80.220') AND eierf in ('4','5') and
      orgnr ne '999999999'))
  THEN OUTPUT;
RUN;

/* Sorterer data etter de variablene som skal være med videre */
PROC SORT DATA = fkostra.institusjon2007 (KEEP = Region kjoenn ktrinn studretn utd elevstatus)
OUT=sortert;
BY Region kjoenn ktrinn studretn utd elevstatus;
RUN;

/* SAS-datasett aggregert på bnr */
/* Beholder begrepet "ORGNR" i variabelsettet */
/* Forskjellen fra tidligere er at det er bedriftsnummeret som er identifikator */

DATA fkostra.FKU_institusjon_07 (DROP = kjoenn ktrinn studretn utd elevstatus);
SET sortert;
BY Region kjoenn ktrinn studretn utd elevstatus;

LENGTH sum_orgnr 4.; LABEL sum_orgnr = 'FKU_A_ORGNR_ELEVER';
LENGTH sum_menn 4.; LABEL sum_menn = 'FKU_A_ORGNR_ELEVER_MENN';
LENGTH sum_kvinner 4.; LABEL sum_kvinner = 'FKU_A_ORGNR_ELEVER_KVINNER';
LENGTH sum_gk 4.; LABEL sum_gk = 'FKU_A_ORGNR_ELEVER_GRUNNKURS';
LENGTH sum_vkii 4.; LABEL sum_vkii = 'FKU_A_ORGNR_ELEVER_VGII';
LENGTH sum_vki 4.; LABEL sum_vki = 'FKU_A_ORGNR_ELEVER_VGI';
LENGTH sum_vkii 4.; LABEL sum_vkii = 'FKU_A_ORGNR_ELEVER_VGII';
LENGTH sum_21 4.; LABEL sum_21 = 'FKU_A_ORGNR_ELEVER_STUDRET_ALMØKAD';
LENGTH sum_22 4.; LABEL sum_22 = 'FKU_A_ORGNR_ELEVER_STUDRET_MUSDRAAMA';
LENGTH sum_23 4.; LABEL sum_23 = 'FKU_A_ORGNR_ELEVER_STUDRET_IDRETT';
LENGTH sum_31 4.; LABEL sum_31 = 'FKU_A_ORGNR_ELEVER_STUDRET_HELSESOS';
LENGTH sum_32 4.; LABEL sum_32 = 'FKU_A_ORGNR_ELEVER_STUDRET_NATUR';
LENGTH sum_33 4.; LABEL sum_33 = 'FKU_A_ORGNR_ELEVER_STUDRET_FORMGIV';
LENGTH sum_34 4.; LABEL sum_34 = 'FKU_A_ORGNR_ELEVER_STUDRET_HOTNØR';
LENGTH sum_35 4.; LABEL sum_35 = 'FKU_A_ORGNR_ELEVER_STUDRET_BYGGFAG';
LENGTH sum_36 4.; LABEL sum_36 = 'FKU_A_ORGNR_ELEVER_STUDRET_TEKBYGG';
LENGTH sum_37 4.; LABEL sum_37 = 'FKU_A_ORGNR_ELEVER_STUDRET_ELEKTRO';
LENGTH sum_38 4.; LABEL sum_38 = 'FKU_A_ORGNR_ELEVER_STUDRET_MEK';
LENGTH sum_39 4.; LABEL sum_39 = 'FKU_A_ORGNR_ELEVER_STUDRET_KJEMPROS';
LENGTH sum_40 4.; LABEL sum_40 = 'FKU_A_ORGNR_ELEVER_STUDRET_TREARB';
LENGTH sum_41 4.; LABEL sum_41 = 'FKU_A_ORGNR_ELEVER_STUDRET_MEDIAOGKOMM';
LENGTH sum_42 4.; LABEL sum_42 = 'FKU_A_ORGNR_ELEVER_STUDRET_SALGOGSERV';
LENGTH sum_tekfag 4.; LABEL sum_tekfag = 'FKU_A_ORGNR_ELEVER_STUDRET_TEKFAG';
LENGTH sum_voksen 4.; LABEL sum_voksen = 'FKU_A_ORGNR_ELEVER_ELEVSTATUS_V';

LENGTH sum_st 4.; LABEL sum_st = 'FKU_A_ORGNR_ELEVER_UTDPROG_ST';
LENGTH sum_id 4.; LABEL sum_id = 'FKU_A_ORGNR_ELEVER_UTDPROG_ID';
LENGTH sum_md 4.; LABEL sum_md = 'FKU_A_ORGNR_ELEVER_UTDPROG_MD';
LENGTH sum_ba 4.; LABEL sum_ba = 'FKU_A_ORGNR_ELEVER_UTDPROG_BA';
LENGTH sum_dh 4.; LABEL sum_dh = 'FKU_A_ORGNR_ELEVER_UTDPROG_DH';
LENGTH sum_el 4.; LABEL sum_el = 'FKU_A_ORGNR_ELEVER_UTDPROG_EL';
LENGTH sum_hs 4.; LABEL sum_hs = 'FKU_A_ORGNR_ELEVER_UTDPROG_HS';
LENGTH sum_mk 4.; LABEL sum_mk = 'FKU_A_ORGNR_ELEVER_UTDPROG_MK';
LENGTH sum_na 4.; LABEL sum_na = 'FKU_A_ORGNR_ELEVER_UTDPROG_NA';
LENGTH sum_rm 4.; LABEL sum_rm = 'FKU_A_ORGNR_ELEVER_UTDPROG_RM';
LENGTH sum_ss 4.; LABEL sum_ss = 'FKU_A_ORGNR_ELEVER_UTDPROG_SS';
LENGTH sum_tp 4.; LABEL sum_tp = 'FKU_A_ORGNR_ELEVER_UTDPROG_TP';
LENGTH sum_ao 4.; LABEL sum_ao = 'FKU_A_ORGNR_ELEVER_UTDPROG_AO';

IF FIRST.Region THEN DO;
sum_orgnr = 0; sum_menn = 0; sum_kvinner = 0; sum_gk = 0; sum_vki = 0; sum_vkii = 0;
sum_21 = 0; sum_22 = 0; sum_23 = 0; sum_31 = 0; sum_32 = 0; sum_33 = 0; sum_34 = 0;
sum_35 = 0; sum_36 = 0; sum_37 = 0; sum_38 = 0; sum_39 = 0; sum_40 = 0; sum_41 = 0; sum_42 = 0;
sum_tekfag = 0; sum_voksen = 0;

sum_st = 0; sum_id = 0; sum_md = 0; sum_ba = 0; sum_dh = 0; sum_el = 0;
sum_hs = 0; sum_mk = 0; sum_na = 0; sum_rm = 0; sum_ss = 0; sum_tp = 0;
sum_ao = 0;

END;

```

```

sum_orgnr + 1;
IF kjoenn = '1' THEN sum_menn + 1;
IF kjoenn = '2' THEN sum_kvinner + 1;
IF ktrinn = '1' and studretn ne '98' THEN sum_gk + 1;
IF ktrinn = '2' THEN sum_vki + 1;
IF ktrinn = '3' THEN sum_vkii + 1;
IF studretn = '21' THEN sum_21 + 1;
IF studretn = '22' THEN sum_22 + 1;
IF studretn = '23' THEN sum_23 + 1;
IF studretn = '31' THEN sum_31 + 1;
IF studretn = '32' THEN sum_32 + 1;
IF studretn = '33' THEN sum_33 + 1;
IF studretn = '34' THEN sum_34 + 1;
IF studretn = '35' THEN sum_35 + 1;
IF studretn = '36' THEN sum_36 + 1;
IF studretn = '37' THEN sum_37 + 1;
IF studretn = '38' THEN sum_38 + 1;
IF studretn = '39' THEN sum_39 + 1;
IF studretn = '40' THEN sum_40 + 1;
IF studretn = '41' THEN sum_41 + 1;
IF studretn = '42' THEN sum_42 + 1;
IF utd = '710' THEN sum_tekfag + 1;
IF elevstatus = 'V' and utd = '211' THEN sum_voksen + 1;

IF studretn = '60' then sum_id + 1;
IF studretn = '61' then sum_md + 1;
IF studretn = '62' then sum_st + 1;
IF studretn = '70' then sum_ba + 1;
IF studretn = '71' then sum_dh + 1;
IF studretn = '72' then sum_el + 1;
IF studretn = '73' then sum_hs + 1;
IF studretn = '74' then sum_mk + 1;
IF studretn = '75' then sum_na + 1;
IF studretn = '76' then sum_rm + 1;
IF studretn = '77' then sum_ss + 1;
IF studretn = '78' then sum_tp + 1;
IF studretn = '98' then sum_ao + 1; * og - i tillegg;
IF utd = '220' then sum_ao + 1;

IF LAST.Region THEN OUTPUT;
RUN;

/* Lager sdv-fil av SAS-datasettet */

DATA _null_;
SET fkostra.FKU_institusjon_07;
FILE "$UTD/fylkeskostra/wk16/FKU_institusjon_07.sdv" LRECL=1500;

LENGTH KOL1 $8
        KOL2 $40
        KOL3 $40
        KOL4 $40
        KOL5 $40
        KOL6 $40
        KOL7 $40
        KOL8 $40
        KOL9 $40
        KOL10 $40
        KOL11 $40
        KOL12 $40
        KOL13 $40
        KOL14 $40
        KOL15 $40
        KOL16 $40
        KOL17 $40
        KOL18 $40
        KOL19 $40
        KOL20 $40
        KOL21 $40
        KOL22 $40
        KOL23 $40
        KOL24 $40
        KOL25 $40
        KOL26 $40
        KOL27 $40
        KOL28 $40
        KOL29 $40

```

```

KOL30 $40
KOL31 $40
KOL32 $40
KOL33 $40
KOL34 $40
KOL35 $40
KOL36 $40
KOL37 $40;

```

```

IF _N_ = 1
THEN DO;

```

```

CALL LABEL (Region      ,KOL1);
CALL LABEL (sum_orgrnr  ,KOL2);
CALL LABEL (sum_menn    ,KOL3);
CALL LABEL (sum_kvinner ,KOL4);
CALL LABEL (sum_gk      ,KOL5);
CALL LABEL (sum_vki     ,KOL6);
CALL LABEL (sum_vkii    ,KOL7);
CALL LABEL (sum_21      ,KOL8);
CALL LABEL (sum_22      ,KOL9);
CALL LABEL (sum_23      ,KOL10);
CALL LABEL (sum_31      ,KOL11);
CALL LABEL (sum_32      ,KOL12);
CALL LABEL (sum_33      ,KOL13);
CALL LABEL (sum_34      ,KOL14);
CALL LABEL (sum_35      ,KOL15);
CALL LABEL (sum_36      ,KOL16);
CALL LABEL (sum_37      ,KOL17);
CALL LABEL (sum_38      ,KOL18);
CALL LABEL (sum_39      ,KOL19);
CALL LABEL (sum_40      ,KOL20);
CALL LABEL (sum_41      ,KOL21);
CALL LABEL (sum_42      ,KOL22);
CALL LABEL (sum_tekfag  ,KOL23);
CALL LABEL (sum_voksen  ,KOL24);
CALL LABEL (sum_id      ,KOL25);
CALL LABEL (sum_md      ,KOL26);
CALL LABEL (sum_st      ,KOL27);
CALL LABEL (sum_ba      ,KOL28);
CALL LABEL (sum_dh      ,KOL29);
CALL LABEL (sum_el      ,KOL30);
CALL LABEL (sum_hs      ,KOL31);
CALL LABEL (sum_mk      ,KOL32);
CALL LABEL (sum_na      ,KOL33);
CALL LABEL (sum_rm      ,KOL34);
CALL LABEL (sum_ss      ,KOL35);
CALL LABEL (sum_tp      ,KOL36);
CALL LABEL (sum_ao      ,KOL37);

```

```

PUT

```

```

KOL1  + (-1) ' ; '
KOL2  + (-1) ' ; '
KOL3  + (-1) ' ; '
KOL4  + (-1) ' ; '
KOL5  + (-1) ' ; '
KOL6  + (-1) ' ; '
KOL7  + (-1) ' ; '
KOL8  + (-1) ' ; '
KOL9  + (-1) ' ; '
KOL10 + (-1) ' ; '
KOL11 + (-1) ' ; '
KOL12 + (-1) ' ; '
KOL13 + (-1) ' ; '
KOL14 + (-1) ' ; '
KOL15 + (-1) ' ; '
KOL16 + (-1) ' ; '
KOL17 + (-1) ' ; '
KOL18 + (-1) ' ; '
KOL19 + (-1) ' ; '
KOL20 + (-1) ' ; '
KOL21 + (-1) ' ; '
KOL22 + (-1) ' ; '
KOL23 + (-1) ' ; '
KOL24 + (-1) ' ; '
KOL25 + (-1) ' ; '
KOL26 + (-1) ' ; '
KOL27 + (-1) ' ; '
KOL28 + (-1) ' ; '

```

```

        KOL29  + (-1) ' ; '
        KOL30  + (-1) ' ; '
        KOL31  + (-1) ' ; '
        KOL32  + (-1) ' ; '
        KOL33  + (-1) ' ; '
        KOL34  + (-1) ' ; '
        KOL35  + (-1) ' ; '
        KOL36  + (-1) ' ; '
        KOL37  + (-1) ' ; '
END;
PUT      Region      + (-1) ' ; '
        sum_orgrnr  + (-1) ' ; '
        sum_menn    + (-1) ' ; '
        sum_kvinner + (-1) ' ; '
        sum_gk      + (-1) ' ; '
        sum_vki     + (-1) ' ; '
        sum_vkii    + (-1) ' ; '
        sum_21      + (-1) ' ; '
        sum_22      + (-1) ' ; '
        sum_23      + (-1) ' ; '
        sum_31      + (-1) ' ; '
        sum_32      + (-1) ' ; '
        sum_33      + (-1) ' ; '
        sum_34      + (-1) ' ; '
        sum_35      + (-1) ' ; '
        sum_36      + (-1) ' ; '
        sum_37      + (-1) ' ; '
        sum_38      + (-1) ' ; '
        sum_39      + (-1) ' ; '
        sum_40      + (-1) ' ; '
        sum_41      + (-1) ' ; '
        sum_42      + (-1) ' ; '
        sum_tekfag  + (-1) ' ; '
        sum_voksen  + (-1) ' ; '
        sum_id      + (-1) ' ; '
        sum_md      + (-1) ' ; '
        sum_st      + (-1) ' ; '
        sum_ba      + (-1) ' ; '
        sum_dh      + (-1) ' ; '
        sum_el      + (-1) ' ; '
        sum_hs      + (-1) ' ; '
        sum_mk      + (-1) ' ; '
        sum_na      + (-1) ' ; '
        sum_rm      + (-1) ' ; '
        sum_ss      + (-1) ' ; '
        sum_tp      + (-1) ' ; '
        sum_ao      + (-1) ' ; '
RUN;

```

### 6.3. Andre eksterne data

For 2007-tallene i KOSTRA ble filer med følgende innhold også levert som sdv-filer og lastet til KOSTRA produksjonsdatabase, men programmert/forberedt på andre måter:

#### 6.3.1. Ungdom 16-18 år med innvandringsbakgrunn, bostedsfylke

- Fil: FKU\_minspr\_åå.csv
- Variabel: minspr16\_18FK
- Tall ble hentet fra tabell 01451 i Statistikkbanken (intern), og lastet inn før 15.06.-publiseringen.

#### 6.3.2. Søkere og inntak til videregående opplæring

- Fil: FKU\_sokere\_åå\_urev.csv
- Variable:
  - FKU\_F\_ELEV\_SØKERE
  - FKU\_F\_LÆRLING\_SØKERE
  - FKU\_F\_ELEV\_SØKERE\_BLIFF\_ELEV
  - FKU\_F\_LÆRLING\_SØKERE\_BLIFF\_LÆRLING
  - FKU\_F\_ELEV\_SØKERE\_FØRSTEØNSKE
  - FKU\_F\_LÆRLING\_SØKERE\_FØRSTEØNSKE
  - FKU\_F\_SØKERE\_IKKE\_PLASS
  - FKU\_F\_SØKERE\_UTEN\_RETT
  - FKU\_F\_SØKERE\_UTEN\_RETT\_FÅTT\_PLASS
- Tall ble hentet fra Utdanningsdirektoratet, og lastet inn til 15.03.-publiseringen. UDIR har vanligvis ikke behov for å levere korrigerede tall til 15.6 publiseringen.

#### 6.3.3. Elever 16-18 år som er i utdanning utenfor videregående opplæring, bostedsfylke

- Fil: FKU\_utd\_vgo\_utenfor\_07.csv
- Variabel: FKU\_ELEVER\_I\_UTDANNING\_UTENFOR\_VGO
- Tall ble hentet ved uttrekk fra fil som kombinerer opplysninger om igangværende utdanning på videregående nivå og på høyere nivå. Lastet inn før 15.06.-publiseringen.

#### 6.3.4. Lærere ved fylkeskommunale skoler

- Fil: FKU\_personell\_lærere\_åå.csv
- Variable:
  - FKU\_L\_LÆRERÅRSVERK\_ANTALL
  - FKU\_L\_LÆRERÅRSVERK\_ANTALL\_AVTALTE
  - FKU\_L\_LÆRERE\_ANTALL
  - FKU\_L\_LÆRERE\_UNDER\_40ÅR
  - FKU\_L\_LÆRERE\_OVER\_50ÅR
  - FKU\_L\_LÆRERE\_OVER\_60ÅR
  - FKU\_L\_LÆRERE\_MENN
  - FKU\_L\_LÆRERE\_KVINNER
  - FKU\_L\_LÆRERE\_HELTIDSSTILLING
  - FKU\_L\_LÆRERE\_MENN\_HELTIDSSTILLING
  - FKU\_L\_LÆRERE\_KVINNER\_HELTIDSSTILLING
- Tall ble levert fra seksjon 260, arbeidsmarkedsstatistikk, til publiseringen 15.06. Pga. en teknisk omlegging av datagrunnlaget ble det også lastet inn nye tall for 2005 og 2006.

### 6.3.5. Ledere ved fylkeskommunale skoler

- Fil: FKU\_personell\_ledere\_åå.csv
- Variable:
  - FKU\_L\_LEDERÅRSVERK\_AVTALTE\_KORR
  - FKU\_L\_LEDERÅRSVERK\_AVTALTE
  - FKU\_L\_LEDERE
- Tall ble levert seksjon 260, arbeidsmarkedsstatistikk, til publiseringen 15.06. Pga. en teknisk omlegging av datagrunnlaget ble det også lastet inn nye tall for 2005 og 2006.

### 6.3.6. Lærere ved fylkeskommunale skoler fordelt på kompetanse

- Fil: FKU\_personell\_kompetanse\_åå.csb
- Variable:
  - FKU\_L\_LÆRERE\_UHHØY\_PED
  - FKU\_L\_LÆRERE\_UHHØY\_IKKEPED
  - FKU\_L\_LÆRERE\_UHHØY\_PED
  - FKU\_L\_LÆRERE\_UHLAV\_PED
  - FKU\_L\_LÆRERE\_UHLAV\_IKKEPED
- Tall ble levert fra seksjon 260, arbeidsmarkedsstatistikk, til publiseringen 15.06. Pga. en teknisk omlegging av datagrunnlaget ble det også lastet inn nye tall for 2005 og 2006.

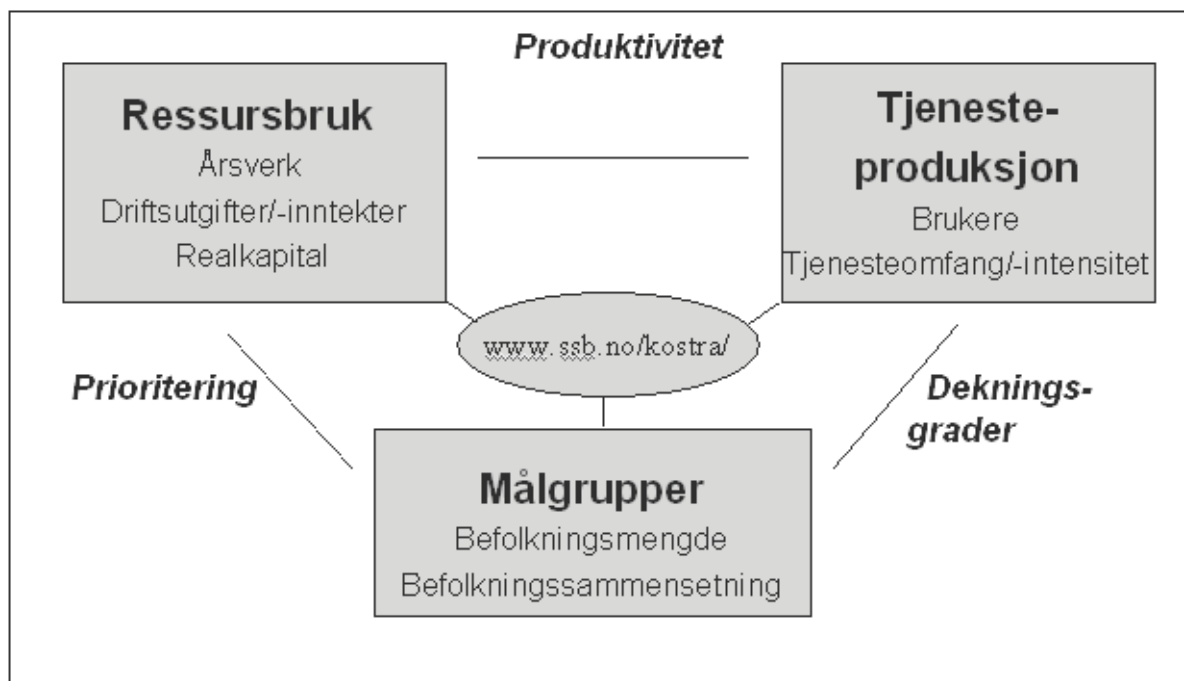
### 6.3.7. Gjennomstromning i videregående opplæring

- Fil: Gjennomstromning\_åååå.csv
- Variable:
  - FKU\_M\_KOMMNR\_ELEVER\_SISTE\_FEM\_ÅR
  - FKU\_M\_KOMMNR\_ELEVER\_BESTÅTT\_SISTE\_FEM\_ÅR
  - FKUFKU\_M\_KOMMNR\_ELEVER\_BESTÅTT\_NORMERT
- Tall ble hentet fra Nasjonal utdanningsdatabase (NUDB), og lastet inn per 17.10.08. Tidligere publiseringer av gjennomstromning fordelt på bakgrunnsvariablene kjønn, innvandringsbakgrunn og foreldres utdanningsnivå er ikke inkludert i publisering av 2007-tallene.

## 7. Oversikt over publiserte tall

Figur 4 viser tanken bak publiseringen av nøkkeltall på nivå 2 i KOSTRA:

**Figur 4: Prinsipper for KOSTRA-publiseringen**



Regnskaps- og tjenstedata settes sammen til nøkkeltall som viser fylkeskommunenes:

- Prioriteringer: Viser relative utgifter til ulike formål
- Dekningsgrader: Viser tjenestetilbud i forhold til målgruppen for tjenesten
- Produktivitet/enhetskostnader: Viser kostnader/bruk av ressurser i forhold til tjenesteproduksjonen
- Utdypende tjenesteindikatorer: Viser nøkkeltall som supplerer indikatorer presentert under "Prioriteringer", "Dekningsgrader" og "Produktivitet/enhetskostnader", men som ikke kan plasseres under disse overskriftene.

Publiseringen skjer også på ulike nivåer:

- Nivå 1: Nøkkeltall for alle sektorer, noen få fra hvert område
- Nivå 2: Detaljerte nøkkeltall på fylkesnivå
- Nivå 3: Grunnlagstall på fylkenivå
- Institusjonspublisering – videregående skoler

Tall på nivå 2 og for videregående skoler publiseres både gjennom KOSTRA publiseringsløsning:

<http://www.ssb.no/kostra/>; velg *Til tallene*, og i

Statistikkbanken: <http://statbank.ssb.no/statistikkbanken/>; velg *KOSTRA*.

Tall på nivå 3 publiseres kun gjennom Statistikkbanken.

## 7.1. Nøkkeltall på nivå 1 – generelt og videregående opplæring

### Finansielle nøkkeltall

Brutto driftsresultat i prosent av brutto driftsinntekter

Netto driftsresultat i prosent av brutto driftsinntekter

Langsiktig gjeld i prosent av brutto driftsinntekter

Arbeidskapital i prosent av brutto driftsinntekter

Frie inntekter i kroner per innbygger

Netto lånegjeld i kroner per innbygger

### Prioritering

Netto driftsutgifter til videregående opplæring, per innbygger 16-18 år

Netto driftsutgifter i kr pr. innbygger, samferdsel i alt

Netto driftsutgifter til administrasjon og styring, per innb. i kr.

Økonomisk belastning 510-560 unntatt 554 Videregående opplæring per ekv

Økonomisk belastning 570 Fagopplæring i arbeidslivet per lærling/lærekandidat

### Dekningsgrad

Andelen av 16-18-åringene som er i videregående opplæring, bostedsfylke

Andel elever med direkte overgang fra grunnskole til videregående opplæring

Andel elever med direkte overgang fra videregående opplæring til høyere utdanning

Prioriterte personer, andel under offentlig tilsyn i tannhelsetjenesten

### Produktivitet/enhetskostnader

Korr bto driftsutg videregående opplæring (510-560, unntatt 554), per helårsekvivalent

Korr bto driftsutg til fagopplæring i arbeidslivet (570), inkl. kjøp/overf private, per lærling/lærekandidat

Korr bto driftsutg inkl kjøp fra egne foretak og IKS 510-560 unntatt 554 Videreg oppl per ekv

Korr bto driftsutg inkl kjøp fra egne foretak og IKS og private 570 Fagopplæring per lærling/lærekandidat

Elever per lærerårsverk, fylkeskommunale skoler

Andel beståtte kurs VKII

Andel beståtte fag- og svenneprøver

Andel elever og lærlinger som har bestått vgo i løpet av normert tid

Personer undersøkt/behandlet pr. offentlig avtalt årsverk i tannhelsetjenesten

### Lovanvendelse

Andel dispensasjoner etter kulturminneloven i forhold til fredete kulturminner

## 7.2. Nøkkeltall på nivå 2 – detaljerte nøkkeltall

### 7.2.1. C. Videregående opplæring – nivå 2

#### Prioriteringer

Mva-kompensasjon investering, videregående opplæring pr. innbygger 16-18 år (kroner)

Mva-kompensasjon drift, videregående opplæring per innbygger 16-18 år (kroner)

Brutto investeringsutgifter til videregående opplæring, per innbygger

Netto driftsutgifter til videregående opplæring, per innbygger 16-18 år

Andel netto driftsutgifter til videregående opplæring av samlede netto driftsutgifter

Andel netto driftsutgifter til skolelokaler, forvaltning og internat (510)

Andel netto driftsutg til ped. ledelse, ped. fellesutg, gjesteelevoppgjør (520)

Andel netto driftsutg til studieforberedende utdprog/allmf studretn (521, 527, 529, 538)

Andel netto driftsutg til yrkesfaglige utdprog/studretn (522-526, 528, 530-532, 539)

Andel netto driftsutgifter til fagskole (554)

Andel netto driftsutgifter til landslinjer (559)

Andel netto driftsutg til spesialundervisning og særskilt tilpasset opplæring (560)

Andel netto driftsutgifter til fagopplæring i arbeidslivet (570)

Andel netto driftsutgifter til voksenoppl etter opplæringsloven (581)

Andel netto driftsutgifter til andre undervisningsformål (590)



### **Økonomisk belastning ved å drive videregående opplæring**

Økonomisk belastning 510-560 unntatt 554 Videregående opplæring per ekv  
Økonomisk belastning 570 Fagopplæring i arbeidslivet per lærling/lærekandidat  
Økonomisk belastning 510 Skolelokaler, forvaltning og internater per helårsekvivalent  
Økonomisk belastning 520 Ped. ledelse og ped. fellesutgifter per helårsekvivalent  
Økonomisk belastning 560 Spesialundervisning og særskilt tilpasset undervisning per ekv  
Økonomisk belastning 581 Voksenopplæring etter opplæringsloven per deltaker  
Økonomisk belastning 554 Fagskoleutdanning per student  
Økonomisk belastning 521-532, 538, 539, 559 Alle utdprog/studretn per helårsekvivalent  
Økonomisk belastning 521, 527, 529, 538 Studforb utdprog/allmf studretn per helårsekvivalent  
Økonomisk belastning 522-526, 528, 530-532, 539 Yrkesfagl utdprog/studretn per ekv  
Økonomisk belastning 559 Landslinjer per helårsekvivalent  
Økonomisk belastning 521 Utdprog studiespesialisering per helårsekvivalent  
Økonomisk belastning 527 Utdprog idrettsfag per helårsekvivalent  
Økonomisk belastning 529 Utdprog musikk, dans og drama per helårsekvivalent  
Økonomisk belastning 522 Utdprog bygg- og anleggsteknikk per helårsekvivalent  
Økonomisk belastning 523 Utdprog elektrofag per helårsekvivalent  
Økonomisk belastning 524 Utdprog design og håndverk per helårsekvivalent  
Økonomisk belastning 525 Utdprog restaurant- og matfag per helårsekvivalent  
Økonomisk belastning 526 Utdprog helse- og sosialfag per helårsekvivalent  
Økonomisk belastning 528 Utdprog teknikk og industriell prod per helårsekvivalent  
Økonomisk belastning 530 Utdprog medier og kommunikasjon per helårsekvivalent  
Økonomisk belastning 531 Utdprog naturbruk per helårsekvivalent  
Økonomisk belastning 532 Utdprog service og samferdsel per helårsekvivalent  
Økonomisk belastning 538 Allmennfaglige studieretninger per helårsekvivalent  
Økonomisk belastning 539 Yrkesfaglige studieretninger per helårsekvivalent

### **Dekningsgrad**

Andelen av 16-18-åringene som er i videregående opplæring, bostedsfylke  
Andelen av 16-18-åringene med innvandringsbakgrunn som er i vgo, bostedsfylke  
Andelen av 16-18-åringene som er i utdanning utenfor vgo, bostedsfylke  
Andelen i videregående opplæring som er i opplæring i skole, bostedsfylke  
Andelen i videregående opplæring som er i opplæring i bedrift, bostedsfylke  
Andelen elever og lærlinger som er i studieforb utdprog/allmfagl studretn, bostedsfylke  
Andelen elever og lærlinger som er i yrkesfaglige utdprog/studretn, bostedsfylke  
Andel elever med ungdomsrett til videregående opplæring, bostedsfylke  
Andel lærlinger med lovfestet rett til videregående opplæring  
Andel elever som går på skole utenfor bostedsfylke  
Andel lærlinger som har læreplass utenfor bostedfylke

### **Voksne i videregående opplæring**

Andel elever 20 år og eldre i ordinære opplæringstilbud  
Andel lærlinger 21 år og eldre  
Andel søkere totalt og deltakere i tilbud tilpasset voksne, av alle personer i vgo  
Søkere totalt og deltakere tilbud tilpasset voksne, andel kvinner  
Andel voksne som har søkt sluttkomp fra videregående opplæring, av alle søkere  
Andel voksne søkere som har fått tilbud om opplæring, av alle søkere  
Andel voksne med bestått sluttkompetanse forrige skoleår, av alle søkere  
Andel voksne med avbrutt opplæringsløp forrige skoleår, av alle søkere  
Andel voksne som er realkompetansevurdert, av alle søkere  
Andel voksne praksiskandidater/privatister, av alle søkere  
Andel voksne bestått teoriopplæring praksiskandidater/privatister, av alle søkere  
Andel voksne med tilbud om avkortet opplæring, av alle søkere  
Andel voksne med tilbud om avkortet opplæring, av alle som er realkompetansevurdert  
Andel søkere til tilbud tilpasset voksne siste år, av søkere totalt  
Andel søkere til tilbud tilpasset voksne siste år som er realkompetansevurdert  
Andel søkere til tilbud tilpasset voksne siste år som har fått tilbud om opplæring

Andel som har fått tilbud om opplæring, av nye søkere som er realkompetansevurdert

### **Søkere og inntak**

Andel av søkere til elevplass som har blitt elever

Andel elever som har fått oppfylt førsteønske til skole og kurs

Andel av søkere til lærlingeplass som har blitt lærlinger

Andel lærlinger som har fått oppfylt førsteønske om læreplass

Andel søkere som ikke har fått plass

Andel av søkere til elevplass uten rett som har blitt elever

Andel elever i alternativ VKII i skole av nye lærlinger og elever i alternativ VKII i skole

### **Produktivitet**

Korrigerte brutto driftsutgifter inkludert kjøp av tjenester fra egne foretak og IKS

Korr bto driftsutg inkl kjøp fra egne foretak og IKS 510-560 unntatt 554 Videreg oppl per ekv

Korr bto driftsutg inkl kjøp fra egne foretak og IKS og private 570 Fagopplæring per lærling/lærekandidat

Korr bto driftsutg inkl kjøp fra egne foretak og IKS 510 Skolelok, forvaltning og internat per ekv

Utgifter transport (art 170) funksjon 510 Skolelokaler, forvaltning og internater, per ekv

Korr bto driftsutg inkl kjøp fra egne foretak og IKS 520 Ped. ledelse og ped. fellesutg per ekv

Lønnsutgifter 520 Ped. ledelse og ped. fellesutg per helårsekivalent

Korr bto driftsutg inkl kjøp fra egne foretak og IKS 560 Spesialunderv og særskilt tilpasset oppl per ekv

Lønnsutgifter 560 Spesialunderv og særskilt tilpasset oppl per helårsekivalent

Utgifter kjøp fra kommuner (art 350) funksjon 560 Spesialunderv og særskilt tilpasset opplæring, per ekv

Korr bto driftsutg inkl kjøp fra egne foretak og IKS og andre (private) 581 Voksenoppl per deltaker

Lønnsutgifter 581 Voksenopplæring per deltaker

Korr bto driftsutg inkl kjøp fra egne foretak og IKS 554 Fagskoleutdanning per student

Lønnsutgifter 554 Fagskoleutdanning per student

Korr bto driftsutg inkl kjøp fra egne foretak og IKS 521-532, 538, 539, 559 Alle utdprog/studretn per ekv

Lønnsutgifter 521-532, 538-539, 559 Alle utdprog/studretn per ekv

Korr bto driftsutg inkl kjøp fra egne foretak og IKS 521, 527, 529, 538 Studforb utdprog/allmf studretn per ekv

Lønnsutgifter 521, 527, 529, 538 Studforb utdprog/allmf studretn per helårsekivalent

Korr bto driftsutg inkl kjøp fra egne foretak og IKS 522-526, 528, 530-532, 539 Yrkf utdprog/studretn per ekv

Lønnsutgifter 522-526, 528, 530-532, 539 Yrkesfaglige utdprog/studretn per helårsekivalent

Korr bto driftsutg inkl kjøp fra egne foretak og IKS 559 Landslinjer per helårsekivalent

Korr bto driftsutg inkl kjøp fra egne foretak og IKS 521 Utdprog studiespesialisering per ekv

Korr bto driftsutg inkl kjøp fra egne foretak og IKS 527 Utdprog idrettsfag per ekv

Korr bto driftsutg inkl kjøp fra egne foretak og IKS 529 Utdprog musikk, dans og drama per ekv

Korr bto driftsutg inkl kjøp fra egne foretak og IKS 522 Utdprog bygg- og anleggsteknikk per ekv

Korr bto driftsutg inkl kjøp fra egne foretak og IKS 523 Utdprog elektrofag per ekv

Korr bto driftsutg inkl kjøp fra egne foretak og IKS 524 Utdprog design og håndverk per ekv

Korr bto driftsutg inkl kjøp fra egne foretak og IKS 525 Utdprog restaurant- og matfag per ekv

Korr bto driftsutg inkl kjøp fra egne foretak og IKS 526 Utdprog helse- og sosialfag per ekv

Korr bto driftsutg inkl kjøp fra egne foretak og IKS 528 Utdprog teknikk og ind prod per ekv

Korr bto driftsutg inkl kjøp fra egne foretak og IKS 530 Utdprog medier og komm per ekv

Korr bto driftsutg inkl kjøp fra egne foretak og IKS 531 Utdprog naturbruk per ekv

Korr bto driftsutg inkl kjøp fra egne foretak og IKS 532 Utdprog service og samferdsel per ekv

Korr bto driftsutg inkl kjøp fra egne foretak og IKS 538 Allmf studretn per ekv

Korr bto driftsutg inkl kjøp fra egne foretak og IKS 539 Yrkf studretn per ekv

Korr bto driftsutg videregående opplæring (510-560, unntatt 554), per helårsekivalent

Korr bto driftsutg til fagopplæring i arbeidslivet (570), inkl. kjøp/overf private, per lærling/lærekandidat

Bto driftsutg til fagopplæring i arb.livet (570), inkl refusjon fra andre fylkeskomm, per lærling/lærekandidat

Korr bto driftsutg skolelokaler, forvaltn og internater (510) per helårsekivalent

Korr bto driftsutg ped. ledelse og ped. fellesutg (520) per helårsekivalent

Korr bto driftsutg til spesunderv og særskilt tilpasset oppl (560) per helårsekivalent

Korr bto driftsutg til voksenopplæring etter opplæringsloven (581) per deltaker

Korr bto driftsutg til fagskoleutdanning (554) per student

Korr bto driftsutg til alle utdprog/studretn (521-532, 538, 539, 559) per ekv

Korr bto driftsutg studforb utdprog/allmf studretn (521, 527, 529, 538) per helårsekivalent

Korr bto driftsutg yrkesfaglige utdprog/studretn (522-526, 528, 530-532, 539) per ekv  
Korr bto driftsutg til landslinjer (559), per helårsekvivalent  
Korr bto driftsutg utdprog studiespesialisering (521) per helårsekvivalent  
Korr bto driftsutg utdprog idrettsfag (527) per helårsekvivalent  
Korr bto driftsutg utdprog musikk, dans og drama (529) per helårsekvivalent  
Korr bto driftsutg utdprog bygg- og anleggsteknikk (522) per helårsekvivalent  
Korr bto driftsutg utdprog elektrofag (523) per helårsekvivalent  
Korr bto driftsutg utdprog design og håndverk (524) per helårsekvivalent  
Korr bto driftsutg utdprog restaurant- og matfag (525) per helårsekvivalent  
Korr bto driftsutg utdprog helse- og sosialfag (526) per helårsekvivalent  
Korr bto driftsutg utdprog teknikk og ind produksjon (528) per helårsekvivalent  
Korr bto driftsutg utdprog medier og kommunikasjon (530) per helårsekvivalent  
Korr bto driftsutg utdprog naturbruk (531) per helårsekvivalent  
Korr bto driftsutg utdprog service og samferdsel (532) per helårsekvivalent  
Korr bto driftsutgifter til allmennfaglige studretn (538) per helårsekvivalent  
Korr bto driftsutgifter yrkesfaglige studretninger (539) per helårsekvivalent

#### **Utdypende tjenesteindikatorer**

Elever per skole, fylkeskommunale skoler  
Elever per lærerårsverk, fylkeskommunale skoler

#### **Personell, fylkeskommunale skoler**

Andel lærere som er 40 år og yngre  
Andel lærere som er 50 år og eldre  
Andel lærere som er 60 år og eldre  
Andel kvinnelige lærere  
Andel lærere i heltidsstilling  
Andel kvinnelige lærere i heltidsstilling  
Andel mannlige lærere i heltidsstilling  
Andel lærere med universitets-/høgskoleutdanning høyere nivå, og pedagogisk utdanning  
Andel lærere med universitets-/høgskoleutdanning høyere nivå, uten pedagogisk utdanning  
Andel lærere med universitets-/høgskoleutdanning lavere nivå, og pedagogisk utdanning  
Andel lærere med universitets-/høgskoleutdanning lavere nivå, uten pedagogisk utdanning  
Andel lærere med videregående utdanning

#### **Gjennomstrømning, overganger, resultater**

Andel elever og lærlinger som har bestått vgo i løpet av normert tid  
Andel elever og lærlinger som har bestått vgo i løpet av fem år  
Andel elever med direkte overgang fra grunnskole til videregående opplæring  
Andel elever med direkte overgang fra videregående opplæring til høyere utdanning  
Andel beståtte kurs VKII  
Andel beståtte fag- og svenneprøver  
Andel elever som har sluttet i løpet av året - alle årstrinn

#### **Omvalg**

Andel elever vg1 studforb utdprog i fjor som går vg2 i år  
Andel elever vg1 studforb utdprog i fjor som har foretatt omvalg på vg1  
Andel elever vg1 studforb utdprog i fjor som går vg1 på nytt uten omvalg  
Andel elever vg1 studforb utdprog i fjor som er i annen utdanning i år  
Andel elever vg1 studforb utdprog i fjor som ikke er i utdanning i år  
Andel elever vg1 yrkesfaglige utdprog i fjor som går vg2 i år  
Andel elever vg1 yrkesfaglige utdprog i fjor som har foretatt omvalg på vg1  
Andel elever vg1 yrkesfaglige utdprog i fjor som går vg1 på nytt uten omvalg  
Andel elever vg1 yrkesfaglige utdprog i fjor som er i annen utdanning i år  
Andel elever vg1 yrkesfaglige utdprog i fjor som ikke er i utdanning i år

## 7.2.2. C1. Videregående opplæring – konsern – nivå 2

### Prioriteringer

Brutto investeringsutgifter til videregående opplæring, per innbygger, konsern  
Netto driftsutgifter til videregående opplæring, per innbygger 16-18 år, konsern  
Andel netto driftsutgifter til videregående opplæring av samlede netto driftsutgifter, konsern  
Mva-kompensasjon drift, videregående opplæring per innbygger 16-18 år (kroner), konsern  
Mva-kompensasjon investering, videregående opplæring pr. innbygger 16-18 år (kroner), konsern  
Andel netto driftsutgifter til skolelokaler, forvaltning, skyss og internat (510), konsern  
Andel netto driftsutg ped. ledelse, ped. fellesutg, gjesteelevoppgjør (520), konsern  
Andel netto driftsutgifter til studieforberedende utdprog/allmf studretn (538, 521, 527, 529), konsern  
Andel netto driftsutgifter til yrkesfaglige utdprog/studretn (539, 522-526, 528, 530, 530-532), konsern  
Andel netto driftsutgifter til fagskole (554), konsern  
Andel netto driftsutgifter til landslinjer (559), konsern  
Andel netto driftsutgifter til spesialundervisning og særskilt tilpasset opplæring (560), konsern  
Andel netto driftsutgifter til fagopplæring i arbeidslivet (570), konsern  
Andel netto driftsutgifter til voksenoppl etter opplæringsloven (581), konsern  
Andel netto driftsutgifter til andre undervisningsformål (590), konsern

### Økonomisk belastning ved å drive videregående opplæring

Økonomisk belastning ved å drive videregående opplæring (510-560, unntatt 554) per ekv, konsern  
Økonomisk belastning ved å drive fagopplæring i arbeidslivet (570) per lærling/lærekandidat, konsern  
Økonomisk belastning skolelokaler, forvaltning, skyss og internater (510) per helårsekvivalent, konsern  
Økonomisk belastning ped. ledelse og ped. fellesutgifter (520) per helårsekvivalent, konsern  
Økonomisk belastning spesialundervisning og særskilt tilpasset undervisning (560) per ekv, konsern  
Økonomisk belastning voksenopplæring etter opplæringsloven (581) per deltaker, konsern  
Økonomisk belastning fagskoleutdanning (554) per student, konsern  
Økonomisk belastning alle utdprog/studretn (521-532, 538, 539, 559) per helårsekvivalent, konsern  
Økonomisk belastning studforb utdprog/allmf studretn (521, 527, 529, 538) per helårsekvivalent, konsern  
Økonomisk belastning yrkesfagl utdprog/studretn (522-526, 528, 530-532, 539) per ekv, konsern  
Økonomisk belastning landslinjer (559) per helårsekvivalent, konsern  
Økonomisk belastning allmennfaglige studieretninger (538) per helårsekvivalent, konsern  
Økonomisk belastning yrkesfaglige studieretninger (539) per helårsekvivalent, konsern  
Økonomisk belastning utdprog studiespesialisering (521) per helårsekvivalent, konsern  
Økonomisk belastning utdprog idrettsfag (527) per helårsekvivalent, konsern  
Økonomisk belastning utdprog musikk, dans og drama (529) per helårsekvivalent, konsern  
Økonomisk belastning utdprog bygg- og anleggsteknikk (522) per helårsekvivalent, konsern  
Økonomisk belastning utdprog elektrofag (523) per helårsekvivalent, konsern  
Økonomisk belastning utdprog design og håndverk (524) per helårsekvivalent, konsern  
Økonomisk belastning utdprog restaurant- og matfag (525) per helårsekvivalent, konsern  
Økonomisk belastning utdprog helse- og sosialfag (526) per helårsekvivalent, konsern  
Økonomisk belastning utdprog teknikk og industriell prod (528) per helårsekvivalent, konsern  
Økonomisk belastning utdprog medier og kommunikasjon (530) per helårsekvivalent, konsern  
Økonomisk belastning utdprog naturbruk (531) per helårsekvivalent, konsern  
Økonomisk belastning utdprog service og samferdsel (532) per helårsekvivalent, konsern

### Dekningsgrad

Andelen av 16-18-åringene som er i videregående opplæring, bostedsfylke  
Andelen av 16-18-åringene med innvandringsbakgrunn som er i vgo, bostedsfylke  
Andelen av 16-18-åringene som er i utdanning utenfor vgo, bostedsfylke  
Andelen i videregående opplæring som er i opplæring i skole, bostedsfylke  
Andelen i videregående opplæring som er i opplæring i bedrift, bostedsfylke  
Andelen elever og lærlinger som er i studieforb utdprog/allmfagl studretn, bostedsfylke  
Andelen elever og lærlinger som er i yrkesfaglige utdprog/studretn, bostedsfylke  
Andel elever med ungdomsrett til videregående opplæring, bostedsfylke  
Andel lærlinger med lovfestet rett til videregående opplæring  
Andel elever som går på skole utenfor bostedsfylke

Andel lærlinger som har læreplass utenfor bostedfylke

### **Voksne i videregående opplæring**

Andel elever 20 år og eldre i ordinære opplæringstilbud

Andel lærlinger 21 år og eldre

Andel søkere totalt og deltakere i tilbud tilpasset voksne, av alle personer i vgo

Søkere totalt og deltakere tilbud tilpasset voksne, andel kvinner

Andel voksne som har søkt sluttkomp fra videregående opplæring, av alle søkere

Andel voksne søkere som har fått tilbud om opplæring, av alle søkere

Andel voksne med bestått sluttkompetanse forrige skoleår, av alle søkere

Andel voksne med avbrutt opplæringsløp forrige skoleår, av alle søkere

Andel voksne som er realkompetansevurdert, av alle søkere

Andel voksne praksiskandidater/privatister, av alle søkere

Andel voksne bestått teoriopplæring praksiskandidater/privatister, av alle søkere

Andel voksne med tilbud om avkortet opplæring, av alle søkere

Andel voksne med tilbud om avkortet opplæring, av alle som er realkompetansevurdert

Andel søkere til tilbud tilpasset voksne siste år, av søkere totalt

Andel søkere til tilbud tilpasset voksne siste år som er realkompetansevurdert

Andel søkere til tilbud tilpasset voksne siste år som har fått tilbud om opplæring

Andel som har fått tilbud om opplæring, av nye søkere som er realkompetansevurdert

### **Søkere og inntak**

Andel av søkere til elevplass som har blitt elever

Andel elever som har fått oppfylt førsteønske til skole og kurs

Andel av søkere til lærlingeplass som har blitt lærlinger

Andel lærlinger som har fått oppfylt førsteønske om læreplass

Andel søkere som ikke har fått plass

Andel av søkere til elevplass uten rett som har blitt elever

Andel elever i alternativ VKII i skole av nye lærlinger og elever i alternativ VKII i skole

### **Produktivitet**

Korr bto driftsutg videregående opplæring (510-560, unntatt 554), per helårsekvivalent, konsern

Korr bto driftsutg til fagopplæring i arbeidslivet (570), inkl. kjøp/overf private, per lærling/lærekandidat, konsern

Bto driftsutg til fagopplæring i arb.livet (570), inkl refusjon fra andre fylkeskomm, per lærling/lærekandidat, konsern

Korr bto driftsutg skolelok, forvaltn og skyss (510) per helårsekvivalent, konsern

Utgifter transport (art 170) funksjon 510 Skolelokaler, forvaltning, skyss og internater, per ekv, konsern

Korr bto driftsutg ped. ledelse og ped. fellesutg (520) per helårsekvivalent, konsern

Lønnsutgifter ped. ledelse og ped. fellesutg (520) per helårsekvivalent, konsern

Korr bto driftsutg til alle utdprog/studretn (521-532, 538, 539, 559) per ekv, konsern

Lønnsutgifter alle utdprog/studretn (521-532, 538-539, 559) per ekv, konsern

Korr bto driftsutg til spesunderv og særskilt tilpasset oppl (560) per helårsekvivalent, konsern

Utgifter kjøp fra kommuner (art 350) funksjon 560 Spesialunderv og særskilt tilpasset opplæring, per ekv, konsern

Lønnsutg til spesialunderv og særskilt tilpasset oppl (560) per helårsekvivalent, konsern

Korr bto driftsutg til voksenopplæring etter opplæringsloven (581) per deltaker, konsern

Lønnsutg til voksenopplæring etter opplæringsloven (581) per deltaker, konsern

Korr bto driftsutgifter til allmennfaglige studretn (538) per helårsekvivalent, konsern

Lønnsutg til allmennfaglige studretn (538) per helårsekvivalent, konsern

Korr bto driftsutg studforb utdprog/allmf studretn (521, 527, 529, 538) per helårsekvivalent, konsern

Lønnsutg studforb utdprog/allmf studretn (521, 527, 529, 538) per helårsekvivalent, konsern

Korr bto driftsutg yrkesfaglige utdprog/studretn (522-526, 528, 530-532, 539) per ekv, konsern

Lønnsutg yrkesfaglige utdprog/studretn (522-526, 528, 530-532, 539) per helårsekvivalent, konsern

Korr bto driftsutgifter yrkesfaglige studretninger (539) per helårsekvivalent, konsern

Lønnsutg til yrkesfaglige studretninger (539) per helårsekvivalent, konsern

Korr bto driftsutg utdprog studiespesialisering (521) per helårsekvivalent, konsern

Korr bto driftsutg utdprog idrettsfag (527) per helårsekvivalent, konsern

Korr bto driftsutg utdprog musikk, dans og drama (529) per helårsekvivalent, konsern

Korr bto driftsutg utdprog bygg- og anleggsteknikk (522) per helårsekvivalent, konsern

Korr bto driftsutg utdprog elektrofag (523) per helårsekvivalent, konsern

Korr bto driftsutg utdprog design og håndverk (524) per helårsekvivalent, konsern  
Korr bto driftsutg utdprog restaurant- og matfag (525) per helårsekvivalent, konsern  
Korr bto driftsutg utdprog helse- og sosialfag (526) per helårsekvivalent, konsern  
Korr bto driftsutg utdprog teknikk og ind produksjon (528) per helårsekvivalent, konsern  
Korr bto driftsutg utdprog medier og kommunikasjon (530) per helårsekvivalent, konsern  
Korr bto driftsutg utdprog naturbruk (531) per helårsekvivalent, konsern  
Korr bto driftsutg utdprog service og samferdsel (532) per helårsekvivalent, konsern  
Korr bto driftsutg til landslinjer (559), per helårsekvivalent, konsern  
Korr bto driftsutg til fagskoleutdanning (554) per student, konsern  
Lønnsutgifter til fagskole (554) per student, konsern

#### **Utdypende tjenesteindikatorer**

Elever per skole, fylkeskommunale skoler

Elever per lærerårsverk, fylkeskommunale skoler

#### **Personell, fylkeskommunale skoler**

Andel lærere som er 40 år og yngre

Andel lærere som er 50 år og eldre

Andel lærere som er 60 år og eldre

Andel kvinnelige lærere

Andel lærere i heltidsstilling

Andel kvinnelige lærere i heltidsstilling

Andel mannlige lærere i heltidsstilling

Andel lærere med universitets-/høgskoleutdanning høyere nivå, og pedagogisk utdanning

Andel lærere med universitets-/høgskoleutdanning høyere nivå, uten pedagogisk utdanning

Andel lærere med universitets-/høgskoleutdanning lavere nivå, og pedagogisk utdanning

Andel lærere med universitets-/høgskoleutdanning lavere nivå, uten pedagogisk utdanning

Andel lærere med videregående utdanning

#### **Gjennomstrømning, overganger, resultater**

Andel elever og lærlinger som har bestått vgo i løpet av normert tid

Andel elever og lærlinger som har bestått vgo i løpet av fem år

Andel elever med direkte overgang fra grunnskole til videregående opplæring

Andel elever med direkte overgang fra videregående opplæring til høyere utdanning

Andel beståtte kurs VKII

Andel beståtte fag- og svenneprøver

Andel elever som har sluttet i løpet av året - alle årstrinn

#### **Omvalg**

Andel elever vg1 studforb utdprog i fjor som går vg2 i år

Andel elever vg1 studforb utdprog i fjor som har foretatt omvalg på vg1

Andel elever vg1 studforb utdprog i fjor som går vg1 på nytt uten omvalg

Andel elever vg1 studforb utdprog i fjor som er i annen utdanning i år

Andel elever vg1 studforb utdprog i fjor som ikke er i utdanning i år

Andel elever vg1 yrkesfaglige utdprog i fjor som går vg2 i år

Andel elever vg1 yrkesfaglige utdprog i fjor som har foretatt omvalg på vg1

Andel elever vg1 yrkesfaglige utdprog i fjor som går vg1 på nytt uten omvalg

Andel elever vg1 yrkesfaglige utdprog i fjor som er i annen utdanning i år

Andel elever vg1 yrkesfaglige utdprog i fjor som ikke er i utdanning i år

## 7.3. Grunnlagstall på nivå 3

### 7.3.1. Regnskapstall

Korr bto driftsutg f510-590, utdanning i fylkeskommunen (510-590)  
Korr bto driftsutg f510-560 unntatt 554, videregående opplæring  
Korr bto driftsutg f510, skolelokaler, forvaltning og internater  
Korr bto driftsutg f520 ped. ledelse og ped. fellesutg  
Korr bto driftsutg alle utdanningsprogram/studieretninger (521-532, 538, 539, 559)  
Korr bto driftsutg studieforberedende utdprog/allmennfaglige studretn (521, 527, 529, 538)  
Korr bto driftsutg yrkesfaglige utdprog/studretn (522-526, 528, 530-532, 539)  
Korr bto driftsutgifter allmennfaglige studretninger (538)  
Korr bto driftsutgifter yrkesfaglige studieretninger (539)  
Korr bto driftsutg utdprog studiespesialisering (521)  
Korr bto driftsutg utdprog idrettsfag (527)  
Korr bto driftsutg utdprog musikk, dans og drama (529)  
Korr bto driftsutg utdprog bygg- og anleggsteknikk (522)  
Korr bto driftsutg utdprog elektrofag (523)  
Korr bto driftsutg utdprog design og håndverk (524)  
Korr bto driftsutg utdprog restaurant- og matfag (525)  
Korr bto driftsutg utdprog helse- og sosialfag (526)  
Korr bto driftsutg utdprog teknikk og industriell produksjon (528)  
Korr bto driftsutg utdprog medier og kommunikasjon (530)  
Korr bto driftsutg utdprog naturbruk (531)  
Korr bto driftsutg utdprog service og samferdsel (532)  
Korr bto driftsutg landslinjer (559)  
Korr bto driftsutg til spesialunderv og særskilt tilpasset oppl (560)  
Korr bto driftsutg f570, fagopplæring i arbeidslivet, inkl. kjøp/overf private  
Korr bto driftsutg til voksenopplæring etter opplæringsloven (581)  
Korr bto driftsutg fagskoleutdanning (554)  
Korr bto driftsutg til andre undervisningsformål (590)  
Lønnsutgifter ped. ledelse og ped. fellesutg (520)  
Lønnsutgifter alle utdanningsprogrammer/studieretninger (521-532, 538-539, 559)  
Lønnsutg studieforberedende utdprog/allmennfaglige studretn (521, 527, 529, 538)  
Lønnsutgifter yrkesfaglige utdprog/studretn (522-526, 528, 530-532, 539)  
Lønnsutgifter til landslinjer (559)  
Lønnsutgifter til fagskole (554)  
Lønnsutgifter til spesialundervisning og særskilt tilpasset opplæring (560)  
Lønnsutgifter til voksenoppl etter opplæringsloven (581)  
Lønnsutgifter til andre undervisningsformål (590)  
Utgifter transport (art 170) funksjon 510 Skolelokaler, forvaltning og internater  
Utgifter kjøp fra kommuner (art 350) funksjon 560 Spesialunderv og særskilt tilpasset opplæring  
Korr bto driftsutg inkl kjøp fra egne foretak og IKS, utdanning i fylkeskommunen  
Korr bto driftsutg inkl kjøp fra egne foretak og IKS, videregående opplæring  
Korr bto driftsutg inkl kjøp fra egne foretak og IKS og andre (private), fagopplæring i arbeidslivet  
Korr bto driftsutg inkl kjøp fra egne foretak og IKS, skolelokaler, forvaltning og internater  
Korr bto driftsutg inkl kjøp fra egne foretak og IKS, ped. ledelse og ped. fellesutgifter  
Korr bto driftsutg inkl kjøp fra egne foretak og IKS, spesialunderv og særskilt tilpasset oppl  
Korr bto driftsutg inkl kjøp fra egne foretak og IKS og andre (private), voksenoppl etter oppl loven  
Korr bto driftsutg inkl kjøp fra egne foretak og IKS, andre undervisningsformål  
Korr bto driftsutg inkl kjøp fra egne foretak og IKS, alle utdprog/studretn  
Korr bto driftsutg inkl kjøp fra egne foretak og IKS, studforb utdprog/allmf studretn  
Korr bto driftsutg inkl kjøp fra egne foretak og IKS, yrkesfagl utdprog/studretn  
Korr bto driftsutg inkl kjøp fra egne foretak og IKS, landslinjer  
Korr bto driftsutg inkl kjøp fra egne foretak og IKS, fagskoleutdanning

Korr bto driftsutg inkl kjøp fra egne foretak og IKS, allmennfaglige studieretninger (538)  
 Korr bto driftsutg inkl kjøp fra egne foretak og IKS, yrkesfaglige studieretninger (539)  
 Korr bto driftsutg inkl kjøp fra egne foretak og IKS, utdprog studiespesialisering (521)  
 Korr bto driftsutg inkl kjøp fra egne foretak og IKS, utdprog idrettsfag (527)  
 Korr bto driftsutg inkl kjøp fra egne foretak og IKS, utdprog musikk, dans og drama (529)  
 Korr bto driftsutg inkl kjøp fra egne foretak og IKS, utdprog bygg- og anleggsteknikk (522)  
 Korr bto driftsutg inkl kjøp fra egne foretak og IKS, utdprog elektrofag (523)  
 Korr bto driftsutg inkl kjøp fra egne foretak og IKS, utdprog design og håndverk (524)  
 Korr bto driftsutg inkl kjøp fra egne foretak og IKS, utdprog restaurant- og matfag (525)  
 Korr bto driftsutg inkl kjøp fra egne foretak og IKS, utdprog helse- og sosialfag (526)  
 Korr bto driftsutg inkl kjøp fra egne foretak og IKS, utdprog teknikk og industriell produksjon (528)  
 Korr bto driftsutg inkl kjøp fra egne foretak og IKS, utdprog medier og kommunikasjon (530)  
 Korr bto driftsutg inkl kjøp fra egne foretak og IKS, utdprog naturbruk (531)  
 Korr bto driftsutg inkl kjøp fra egne foretak og IKS, utdprog service og samferdsel (532)  
 Brutto investeringsutgifter til utdanning i fylkeskommunen (510-590)  
 Mva-refusjon drift, videregående opplæring  
 Mva-refusjon investering, videregående opplæring  
 Netto driftsutgifter til utdanning i fylkeskommunen (510-590)  
 Netto driftsutgifter til skolelokaler, forvaltning og internat (510)  
 Netto driftsutg ped. ledelse, ped. fellesutg, gjesteelevoppgjør (520)  
 Netto driftsutgifter til studieforberedende utdprog/allmf studretn (521, 527, 529, 538)  
 Netto driftsutgifter til yrkesfaglige utdprog/studretn (522-526, 528, 530-532, 539)  
 Netto driftsutgifter til landslinjer (559)  
 Netto driftsutgifter til fagskoleutdanning (554)  
 Netto driftsutgifter til spesialundervisning og særskilt tilpasset opplæring (560)  
 Netto driftsutgifter til fagopplæring i arbeidslivet (570)  
 Netto driftsutgifter til voksenopplæring etter opplæringsloven (581)  
 Netto driftsutgifter til andre undervisningsformål (590)  
 Økonomisk belastning utdanning i fylkeskommunen (510-590)  
 Økonomisk belastning videregående opplæring i skole (510-560, unntatt 554)  
 Økonomisk belastning fagopplæring i arbeidslivet (570)  
 Økonomisk belastning skolelokaler, forvaltning og internater (510)  
 Økonomisk belastning ped. ledelse og ped. fellesutgifter (520)  
 Økonomisk belastning spesialundervisning og særskilt tilpasset undervisning (560)  
 Økonomisk belastning voksenopplæring etter opplæringsloven (581)  
 Økonomisk belastning andre undervisningsformål (590)  
 Økonomisk belastning alle utdanningsprogram/studieretninger (521-532, 538, 539, 559)  
 Økonomisk belastning studieforberedende utdprog/allmennfaglige studretn (521, 527, 529, 538)  
 Økonomisk belastning yrkesfaglige utdprog/studretn (522-526, 528, 530-532, 539)  
 Økonomisk belastning landslinjer (559)  
 Økonomisk belastning fagskoleutdanning (554)  
 Økonomisk belastning allmennfaglige studieretninger (538)  
 Økonomisk belastning yrkesfaglige studieretninger (539)  
 Økonomisk belastning utdprog studiespesialisering (521)  
 Økonomisk belastning utdprog idrettsfag (527)  
 Økonomisk belastning utdprog musikk, dans og drama (529)  
 Økonomisk belastning utdprog bygg- og anleggsteknikk (522)  
 Økonomisk belastning utdprog elektrofag (523)  
 Økonomisk belastning utdprog design og håndverk (524)  
 Økonomisk belastning utdprog restaurant- og matfag (525)  
 Økonomisk belastning utdprog helse- og sosialfag (526)  
 Økonomisk belastning utdprog teknikk og industriell produksjon (528)  
 Økonomisk belastning utdprog medier og kommunikasjon (530)  
 Økonomisk belastning utdprog naturbruk (531)  
 Økonomisk belastning utdprog service og samferdsel (532)



### 7.3.2. Regnskapstall – konsern

Brutto investeringsutgifter til videregående opplæring (510-590), konsern  
Netto driftsutgifter til utdanning i fylkeskommunen (510-590), konsern  
Netto driftsutgifter til skolelokaler, forvaltning, skyss og internat (510), konsern  
Netto driftsutg ped. ledelse, ped. fellesutg, gjesteelevoppgjør (520), konsern  
Netto driftsutgifter til studieforbereende utdprog/allmf studretn (538, 521, 527, 529), konsern  
Netto driftsutgifter til yrkesfaglige utdprog/studretn (539, 522-526, 528, 530-532), konsern  
Netto driftsutgifter til fagskoleutdanning (554), konsern  
Netto driftsutgifter til landslinjer (559), konsern  
Netto driftsutgifter til spesialundervisning og særskilt tilpasset opplæring (560), konsern  
Netto driftsutgifter til fagopplæring i arbeidslivet (570), konsern  
Netto driftsutgifter til voksenopplæring etter opplæringsloven (581), konsern  
Netto driftsutgifter til andre undervisningsformål (590), konsern  
Økonomisk belastning ved å drive utdanning i fylkeskommunen (510-590), konsern  
Økonomisk belastning ved å drive videregående opplæring (510-560, unntatt 554), konsern  
Økonomisk belastning ved å drive fagopplæring i arbeidslivet (570), konsern  
Økonomisk belastning skolelokaler, forvaltning, skyss og internater (510), konsern  
Økonomisk belastning ped. ledelse og ped. fellesutgifter (520), konsern  
Økonomisk belastning spesialundervisning og særskilt tilpasset undervisning (560), konsern  
Økonomisk belastning voksenopplæring etter opplæringsloven (581), konsern  
Økonomisk belastning fagskoleutdanning (554), konsern  
Økonomisk belastning andre undervisningsformål (590), konsern  
Økonomisk belastning alle utdanningsprogram/studieretninger (521-532, 538, 539, 559), konsern  
Økonomisk belastning studieforbereende utdprog/allmennfaglige studretn (521, 527, 529, 538), konsern  
Økonomisk belastning yrkesfaglige utdprog/studretn (522-526, 528, 530-532, 539), konsern  
Økonomisk belastning landslinjer (559), konsern  
Økonomisk belastning allmennfaglige studieretninger (538), konsern  
Økonomisk belastning yrkesfaglige studieretninger (539), konsern  
Økonomisk belastning utdprog studiespesialisering (521), konsern  
Økonomisk belastning utdprog idrettsfag (527), konsern  
Økonomisk belastning utdprog musikk, dans og drama (529), konsern  
Økonomisk belastning utdprog bygg- og anleggsteknikk (522), konsern  
Økonomisk belastning utdprog elektrofag (523), konsern  
Økonomisk belastning utdprog design og håndverk (524), konsern  
Økonomisk belastning utdprog restaurant- og matfag (525), konsern  
Økonomisk belastning utdprog helse- og sosialfag (526), konsern  
Økonomisk belastning utdprog teknikk og industriell produksjon (528), konsern  
Økonomisk belastning utdprog medier og kommunikasjon (530), konsern  
Økonomisk belastning utdprog naturbruk (531), konsern  
Økonomisk belastning utdprog service og samferdsel (532), konsern  
Korr bto driftsutgifter, utdanning i fylkeskommunen (510-590), konsern  
Korr bto driftsutg videregående opplæring (510-560, unntatt 554), konsern  
Korr bto driftsutg til fagopplæring i arbeidslivet, inkl. kjøp/overf private (570), konsern  
Bto driftsutg til fagopplæring i arbeidslivet (570), inkl. refusjon fra andre fylkeskomm, konsern  
Korr bto driftsutg skolelokaler, forvaltning og skyss (510), konsern  
Utgifter transport (art 170) funksjon 510 Skolelokaler, forvaltning, skyss og internater, konsern  
Korr bto driftsutg ped. ledelse og ped. fellesutg (520), konsern  
Lønnsutgifter ped. ledelse og ped. fellesutg (520), konsern  
Korr bto driftsutg alle utdanningsprogram/studieretninger (521-532, 538, 539, 559), konsern  
Lønnsutgifter alle utdanningsprogrammer/studieretninger (521-532, 538-539, 559), konsern  
Korr bto driftsutg til spesialunderv og særskilt tilpasset oppl (560), konsern  
Lønnsutgifter til spesialundervisning og særskilt tilpasset opplæring (560), konsern  
Utgifter kjøp fra kommuner (art 350) funksjon 560 Spesialunderv og særskilt tilpasset opplæring, konsern

Korr bto driftsutg til voksenoppl ring etter oppl ringsloven (581), konsern  
L nnsutgifter til voksenoppl etter oppl ringsloven (581), konsern  
Korr bto driftsutg fagskoleutdanning (554), konsern  
L nnsutgifter til fagskole (554), konsern  
Korr bto driftsutg til andre undervisningsform l (590), konsern  
L nnsutgifter til andre undervisningsform l (590), konsern  
Korr bto driftsutg studieforberevende utdprog/allmennfaglige studretn (521, 527, 529, 538), konsern  
L nnsutg studieforberevende utdprog/allmennfaglige studretn (521, 527, 529, 538), konsern  
Korr bto driftsutg yrkesfaglige utdprog/studretn (522-526, 528, 530-532, 539), konsern  
L nnsutgifter yrkesfaglige utdprog/studretn (522-526, 528, 530-532, 539), konsern  
Korr bto driftsutg landslinjer (559), konsern  
L nnsutgifter til landslinjer (559), konsern  
Korr bto driftsutgifter allmennfaglige studieretninger (538), konsern  
L nnsutgifter til allmennfaglige studieretninger (538), konsern  
Korr bto driftsutgifter yrkesfaglige studieretninger (539), konsern  
L nnsutgifter til yrkesfaglige studieretninger (539), konsern  
Korr bto driftsutg utdprog studiespesialisering (521), konsern  
Korr bto driftsutg utdprog idrettsfag (527), konsern  
Korr bto driftsutg utdprog musikk, dans og drama (529), konsern  
Korr bto driftsutg utdprog bygg- og anleggsteknikk (522), konsern  
Korr bto driftsutg utdprog elektrofag (523), konsern  
Korr bto driftsutg utdprog design og h ndverk (524), konsern  
Korr bto driftsutg utdprog restaurant- og matfag (525), konsern  
Korr bto driftsutg utdprog helse- og sosialfag (526), konsern  
Korr bto driftsutg utdprog teknikk og industriell produksjon (528), konsern  
Korr bto driftsutg utdprog medier og kommunikasjon (530), konsern  
Korr bto driftsutg utdprog naturbruk (531), konsern  
Korr bto driftsutg utdprog service og samferdsel (532), konsern

### **7.3.3. Tjenestetall**

Ungdom 16-18  r, bostedsfylke  
Ungdom 16-18  r med innvandringsbakgrunn, bostedsfylke  
Ungdom 16-18  r i utdanning utenfor videreg oppl ring, bostedsfylke  
Elever og l rlinger/l rekandidater i alt, bostedsfylke  
Elever og l rlinger/l rekandidater 16-18  r, bostedsfylke  
Elever og l rlinger/l rekandidater 16-18  r med innv bakgrunn, bostedsfylke  
Elever i videreg ende oppl ring, bostedsfylke  
Elever i videreg ende oppl ring, skolefylke  
Elever i studieforberevende utdanningsprogram/allmennfaglige studieretninger, bostedsfylke  
Elever i yrkesfaglige utdanningsprogram/studieretninger, bostedsfylke  
Elever ved videreg ende skoler, skolefylke  
Elever ved fylkeskommunale videreg ende skoler, skolefylke  
Elever ved kommunale videreg ende skoler, skolefylke  
Elever ved statlige videreg ende skoler, skolefylke  
Elever ved private videreg ende skoler, skolefylke  
Elever i fylkeskommunale skoler registrert med voksenstatus, skolefylke  
Elever med ungdomsrett, bostedsfylke  
Elever bosatt utenfor skolefylke  
Elever med skoleplass utenfor bostedsfylke  
Elever alternativ oppl ring med bruk av rett, bostedsfylke  
Elever alternativ oppl ring uten bruk av rett, bostedsfylke  
L rlinger, etter bostedsfylke  
L rlinger, etter l replassfylke  
L rlinger, nye, siste  r, bostedsfylke

Læringer i allmennfaglige studieretninger, bostedsfylke  
 Læringer i yrkesfaglige studieretninger, bostedsfylke  
 Læringer med rett, bostedsfylke  
 Læringer bosatt utenfor læreplansfylke  
 Læringer med læreplan utenfor bostedsfylke  
 Lærekandidater, bostedsfylke  
 Lærekandidater, opplæringsfylke  
 Elever i videregående opplæring, uten voksenstatus, bostedsfylke  
 Elever 20 år og eldre, uten voksenstatus, bostedsfylke  
 Læringer totalt, bostedsfylke  
 Læringer 21 år og eldre, bostedsfylke  
 Personer i videregående opplæring totalt, bostedsfylke  
 Søkere totalt og deltakere tilbud tilpasset voksne, unntatt læringer, bostedsfylke  
 Søkere totalt og deltakere tilbud tilpasset voksne, bostedsfylke  
 Søkere totalt og deltakere tilbud tilpasset voksne, kvinner, bostedsfylke  
 Søkere totalt og deltakere tilbud tilpasset voksne, menn, bostedsfylke  
 Voksne søkere totalt som har søkt sluttkomp fra videregående opplæring, bostedsfylke  
 Voksne søkere totalt som har fått tilbud om opplæring, bostedsfylke  
 Voksne totalt som har bestått sluttkompetanse forrige skoleår, bostedsfylke  
 Voksne totalt som har avbrutt opplæringsløpet, bostedsfylke  
 Voksne søkere totalt som er realkompetansevurdert, bostedsfylke  
 Voksne praksiskandidater/privatister, bostedsfylke  
 Voksne totalt som har bestått teorioppl for praksiskandidater/privatister, bostedsfylke  
 Voksne søkere totalt som har fått avkortet opplæring, bostedsfylke  
 Voksne totalt som er realkompetansevurdert og har fått avkortet opplæring, bostedsfylke  
 Søkere til tilbud tilpasset voksne, siste år, bostedsfylke  
 Søkere til tilbud tilpasset voksne siste år, realkompetansevurdert, bostedsfylke  
 Søkere til tilbud tilpasset voksne siste år, startet opplæring, bostedsfylke  
 Søkere til tilbud tilpasset voksne siste år, realkompetansevurdert og startet opplæring  
 Deltakere i tilbud tilpasset voksne, opplæring/realkomp.vurdering, unntatt læringer, skolefylke  
 Søkere til elevplass  
 Søkere til elevplass som har blitt elev  
 Elever som har fått oppfylt førsteønske til skole og kurs  
 Søkere til lærlingplass  
 Søkere til lærlingplass som har blitt lærling  
 Læringer som har fått oppfylt førsteønske  
 Søkere som ikke har fått plass  
 Søkere til elevplass uten rett  
 Søkere til elevplass uten rett som har blitt elev  
 Elever i alternativ VKII i skole, bostedsfylke  
 Studenter i fylkeskommunal fagskoleutdanning, skolefylke  
 Studenter i fylkeskommunal fagskoleutdanning, skolefylke, i fjor  
 Studenter fylkeskommunal fagskoleutdanning vektet  
 Helårsekvivalenter i fylkeskomm videregående opplæring  
 Helårsekvivalenter i fylkeskomm videregående opplæring, i fjor  
 Helårsekvivalenter vektet, i fylkeskomm videregående opplæring  
 Læringer, etter læreplansfylke, i fjor  
 Læringer vektet, etter læreplansfylke  
 Læringer, etter bostedsfylke, i fjor  
 Læringer vektet, etter bostedsfylke  
 Lærekandidater, opplæringsfylke, i fjor  
 Lærekandidater vektet, opplæringsfylke  
 Lærekandidater, bostedsfylke, i fjor  
 Lærekandidater vektet, bostedsfylke  
 Læringer og lærekandidater vektet, læreplansfylke

Læringer og lærekandidater vektet, bostedsfylke  
 Helårsekvivalenter alle utdanningsprogram/studieretninger (521-532, 538, 539, 559)  
 Helårsekvivalenter alle utdanningsprogram/studieretninger (521-532, 538, 539, 559), i fjor  
 Helårsekvivalenter vektet, alle utdanningsprogram/studieretninger  
 Helårsekvivalenter i allmennfaglige studieretninger (538)  
 Helårsekvivalenter i allmennfaglige studieretninger (538), i fjor  
 Helårsekvivalenter vektet, allmennfaglige studieretninger (538)  
 Helårsekvivalenter studforb utdprog/allmf studretn (521, 527, 529, 538)  
 Helårsekvivalenter studieforb utdprog/allmf studretn (521, 527, 529, 538), i fjor  
 Helårsekvivalenter vektet, studforb utdprog/allmf studretn (521, 527, 529, 538)  
 Helårsekvivalenter yrkesfaglige utdprog/studretn (522-526, 528, 530-532, 539)  
 Helårsekvivalenter yrkesfaglige utdprog/studretn (522-526, 528, 530-532, 539), i fjor  
 Helårsekvivalenter vektet, yrkesfaglige utdprog/studretn (522-526, 528, 530-532, 539)  
 Helårsekvivalenter i yrkesfaglige studieretninger  
 Helårsekvivalenter i yrkesfaglige studieretninger, i fjor  
 Helårsekvivalenter vektet, yrkesfaglige studieretninger  
 Helårsekvivalenter utdprog studiespesialisering (521)  
 Helårsekvivalenter utdprog studiespesialisering (521), i fjor  
 Helårsekvivalenter vektet, utdprog studiespesialisering (521)  
 Helårsekvivalenter utdprog idrettsfag (527)  
 Helårsekvivalenter utdprog idrettsfag (527), i fjor  
 Helårsekvivalenter vektet, utdprog idrettsfag (527)  
 Helårsekvivalenter utdprog musikk, dans og drama (529)  
 Helårsekvivalenter utdprog musikk, dans og drama (529), i fjor  
 Helårsekvivalenter vektet, utdprog musikk, dans og drama (529)  
 Helårsekvivalenter utdprog bygg- og anleggsteknikk (522)  
 Helårsekvivalenter utdprog bygg- og anleggsteknikk (522), i fjor  
 Helårsekvivalenter vektet, utdprog bygg- og anleggsteknikk (522)  
 Helårsekvivalenter utdprog elektrofag (523)  
 Helårsekvivalenter utdprog elektrofag (523), i fjor  
 Helårsekvivalenter vektet, utdprog elektrofag (523)  
 Helårsekvivalenter utdprog design og håndverk (524)  
 Helårsekvivalenter utdprog design og håndverk (524), i fjor  
 Helårsekvivalenter vektet, utdprog design og håndverk (524)  
 Helårsekvivalenter utdprog restaurant- og matfag (525)  
 Helårsekvivalenter utdprog restaurant- og matfag (525), i fjor  
 Helårsekvivalenter vektet, utdprog restaurant- og matfag (525)  
 Helårsekvivalenter utdprog helse- og sosialfag (526)  
 Helårsekvivalenter utdprog helse- og sosialfag (526), i fjor  
 Helårsekvivalenter vektet, utdprog helse- og sosialfag (526)  
 Helårsekvivalenter utdprog teknikk og industriell produksjon (528)  
 Helårsekvivalenter utdprog teknikk og industriell produksjon (528), i fjor  
 Helårsekvivalenter vektet, utdprog teknikk og industriell produksjon (528)  
 Helårsekvivalenter utdprog medier og kommunikasjon (530)  
 Helårsekvivalenter utdprog medier og kommunikasjon (530), i fjor  
 Helårsekvivalenter vektet, utdprog medier og kommunikasjon (530)  
 Helårsekvivalenter utdprog naturbruk (531)  
 Helårsekvivalenter utdprog naturbruk (531), i fjor  
 Helårsekvivalenter vektet, utdprog naturbruk (531)  
 Helårsekvivalenter utdprog service og samferdsel (532)  
 Helårsekvivalenter utdprog service og samferdsel (532), i fjor  
 Helårsekvivalenter vektet, utdprog service og samferdsel (532)  
 Helårsekvivalenter alternativ opplæring finansiert av fylkeskomm  
 Helårsekvivalenter alternativ opplæring finansiert av fylkeskomm, i fjor  
 Helårsekvivalenter vektet, alternativ opplæring finansiert av fylkeskomm

Helårsekvivalenter i landslinjer  
 Helårsekvivalenter i landslinjer, i fjor  
 Helårsekvivalenter vektet, landslinjer  
 Elever og lærl bestått vgo i løpet av fem år  
 Elever og lærl bestått vgo på normert tid  
 Elever og lærl startet grunnkurs for fem år siden  
 Elever som avsluttet grunnskole på våren  
 Elever som var i vgo samme høst som de avsluttet grunnskole  
 Elever som avsluttet videregående opplæring med studiekompetanse  
 Studenter som var i høyere utdanning samme år som de avsluttet vgo  
 Antall startet i opplæring på VKII, bostedsfylke  
 Antall kurs bestått - VKII, bostedsfylke  
 Antall avlagte fag- og svenneprøver, bostedsfylke  
 Antall beståtte fag- og svenneprøver, bostedsfylke  
 Antall elever alle trinn forrige skoleår  
 Elever som har sluttet i løpet av skoleåret, bostedsfylke  
 Videregående skoler i alt  
 Videregående skoler, fylkeskommunale  
 Videregående skoler, kommunale  
 Videregående skoler, statlige  
 Videregående skoler, private  
 Lærerårsverk, avtalte årsverk  
 Lærerårsverk, avtalte årsverk eksklusive lange fravær  
 Lederårsverk, avtalte årsverk  
 Lederårsverk, avtalte årsverk eksklusive lange fravær  
 Lærere, antall  
 Lærere 40 år og yngre  
 Lærere 50 år og eldre  
 Lærere 60 år og eldre  
 Lærere, kvinner  
 Lærere, menn  
 Lærere i heltidsstilling  
 Lærere, kvinnelige, i heltidsstillinger  
 Lærere, mannlige, i heltidsstillinger  
 Ledere/studieinspektører  
 Lærere med universitets-/høgskoleutdanning høyere nivå, og pedagogisk utdanning  
 Lærere med universitets-/høgskoleutdanning høyere nivå, uten pedagogisk utdanning  
 Lærere med universitets-/høgskoleutdanning lavere nivå, og pedagogisk utdanning  
 Lærere med universitets-/høgskoleutdanning lavere nivå, uten pedagogisk utdanning  
 Lærere med videregående utdanning eller lavere  
 Elever vg1 studieforbredende utdanningsprogram forrige skoleår  
 Elever vg1 studieforbredende utdanningsprogram i fjor, vg2 i år  
 Elever vg1 studieforbredende utdanningsprogram i fjor, omvalg i år  
 Elever vg1 studieforbredende utdprog i fjor, vg1 samme utdprog i år  
 Elever vg1 studieforbredende utdanningsprogram i fjor, annen utdanning i år  
 Elever vg1 studieforbredende utdprog i fjor, ikke i utdanning i år  
 Elever vg1 yrkesfaglige utdanningsprogram forrige skoleår  
 Elever vg1 yrkesfaglige utdanningsprogram i fjor, vg2 i år  
 Elever vg1 yrkesfaglige utdanningsprogram i fjor, omvalg i år  
 Elever vg1 yrkesfaglige utdanningsprogram i fjor, vg1 samme utdprog i år  
 Elever vg1 yrkesfaglige utdprog i fjor, annen utdanning i år  
 Elever vg1 yrkesfaglige utdprog i fjor, ikke i utdanning i år

## 7.4. Institusjonsnivå – videregående skoler

Antall elever  
Antall elever, kvinner  
Antall elever, menn  
Antall elever i videregående trinn 1 (vg1)/grunnkurs  
Antall elever i videregående trinn 2 (vg2)/VKI  
Antall elever i VKII  
Antall elever i utdanningsprogram for studiespesialisering  
Antall elever i utdanningsprogram for idrettsfag  
Antall elever i utdanningsprogram for musikk, dans og drama  
Antall elever i utdanningsprogram for bygg- og anleggsteknikk  
Antall elever i utdanningsprogram for design og håndverk  
Antall elever i utdanningsprogram for elektrofag  
Antall elever i utdanningsprogram for helse- og sosialfag  
Antall elever i utdanningsprogram for medier og kommunikasjon  
Antall elever i utdanningsprogram for naturbruk  
Antall elever i utdanningsprogram for restaurant- og matfag  
Antall elever i utdanningsprogram for service og samferdsel  
Antall elever i utdanningsprogram for teknikk og industriell produksjon  
Antall elever i alternativ opplæring utenfor utdanningsprogram  
Antall elever i studieretning for allmenne, økonomiske og administrative fag  
Antall elever i studieretning for idrettsfag  
Antall elever i studieretning for musikk, dans og drama  
Antall elever i studieretning for helse- og sosialfag  
Antall elever i studieretning for naturbruk  
Antall elever i studieretning for formgivingsfag  
Antall elever i studieretning for hotell- og næringsmiddelfag  
Antall elever i studieretning for byggfag  
Antall elever i studieretning for teknisk byggfag  
Antall elever i studieretning for elektrofag  
Antall elever i studieretning for mekaniske fag  
Antall elever i studieretning for kjemi- og prosessfag  
Antall elever i studieretning for trearbeidsfag  
Antall elever i studieretning for salg og service  
Antall elever i studieretning for medier og kommunikasjon  
Herav antall elever registrert med voksenstatus  
Antall elever i fylkeskommunal fagskoleutdanning

## 7.5. Kvalitetsindikatorer

Andel elever og lærlinger som har bestått vgo i løpet av normert tid

Andel elever og lærlinger som har bestått vgo i løpet av fem år

Andel beståtte kurs VKII

Andel beståtte fag- og svenneprøver

Andel elever som har sluttet i løpet av året - alle årstrinn

Andel elever vg1 studforb utdprog i fjor som går vg2 i år

Andel elever vg1 studforb utdprog i fjor som har foretatt omvalg på vg1

Andel elever vg1 yrkesfaglige utdprog i fjor som går vg2 i år

Andel elever vg1 yrkesfaglige utdprog i fjor som har foretatt omvalg på vg1

## 8. Faktaarkprogrammeringen i KOSTRA

Nøkkeltallene legges inn i faktaarket gjennom *faktaarkadministrasjonen*. Denne har adresse <http://tartar.ssb.no/kostra/faktaark-admin>. Alle som skal redigere i faktaarkadministrasjonen gis tilgang med brukernavn og passord.

Tall for videregående opplæring publiseres via følgende faktaark (tabellnummer i Statistikkbanken):

- Fylkeskommune: C. Videregående opplæring – nivå 2 (SB tabell 06428)
- Fylkeskommune: C1. Videregående opplæring – konsern – nivå 2 (SB tabell 06940)
- Fylkeskommune: C. Videregående opplæring – regnskap - nivå 3 (SB tabell 06426)
- Fylkeskommune: C. Videregående opplæring – konsern – nivå 3 (SB tabell 06439)
- Fylkeskommune: C. Videregående opplæring – nivå 3 – tjenestetall (omfatter elever og lærlinger, resultater, overganger og gjennomstrømning, skoler, personell, søkere, voksne, fagskoleutdanning) (SB tabell 06805)
- Institusjon: Videregående opplæring – videregående skoler (SB tabell 06414)
- Kvalitetsindikatorer (SB tabell 06401)

Programmeringene av alle indikatorer og alle mellomregninger, samt overskrifter og linker (til andre nettsider), skjer i faktaarket på nivå 2. Enkelte nøkkeltall lenkes til nivå 1, mens mellomregninger lenkes til nivå 3 fra nivå 2 ved hjelp av følgende knapp: **L**. Denne finnes på oversiktssiden uten detaljer. Her kan man også slette (**S**), flytte til et annet faktaark (**F**) eller endre posisjon i faktaarket (**P**).

Endringer i faktaarket gjøres ved å benytte følgende knapp for hver indikator/mellomregning:

**Vis** - eller ved å gå til [[Vis oversikt med detaljer](#)]. I oversiktssiden med detaljer kan det legges inn nye lenker, overskrifter, mellomregninger og indikatorer.

### 8.1. Spesifikasjon av overskrifter

Overskrifter endres og spesifiseres i dette skjermbildet:

Figur 5: Spesifikasjon av overskrifter i faktaarkadministrasjonen

2004	Norsk	
006	Prioriteringer	
ID	95432598623820	admin : 2001-12-19 15:37:31
Publiseringstittel (norsk) *	Prioriteringer	admin : 2005-01-28 12:51:32
Publiseres	Ja	sif : 2005-03-02 17:41:56
Overskriftsnivå	1	sif : 2005-03-10 13:48:44
	<b>Nullstill</b>	<b>Lagre overskrift</b>

Hver overskrift får en egen **ID** når elementet opprettes første gang, som ikke kan endres senere. Det er bare **Publiseringstittel** som kan endres, det er denne som vises i publiseringen.

Kolonnen til høyre viser når endringer er foretatt, og av hvem.

Det finnes også en knapp for om tittelen skal **Publiseres** (ja/nei).

**Overskriftsnivå** (fra 1-4, der 1 er største overskriftsnivå) viser hvilket nivå overskriften skal ha.

Ved endringer i overskriften må man **Lagre overskrift** (eller eventuelt velge **Nullstill**).



## 8.2. Spesifikasjon av link

Linker endres og spesifiseres i dette skjermbildet:

Figur 6: Spesifikasjon av link/url i faktaarkadministrasjonen

2004	Norsk	
003	Gjennomstrømning i videregående opplæring	
ID	K1109672656P00026504	sif : 2005-03-01 11:24:45
Publiseringstittel (norsk) *	Gjennomstrømning i videregående opplæring	sif : 2005-03-01 11:24:45
Internettadresse *	http://www.ssb.no/emner/04/02/30/vgogjen/	sif : 2005-03-01 11:24:45
Publiseres	Ja	sif : 2005-03-01 11:24:45
	<input type="button" value="Nullstill"/> <input type="button" value="Lagre url"/>	

Hver link/url får en egen **ID** når elementet opprettes første gang, som senere ikke kan endres. Det er bare **Publiseringstittel** som kan endres, og det er denne som vises i selve publiseringen.

Kolonnen til høyre viser når endringer er foretatt, og av hvem.

I feltet **Internettadresse** defineres selve hyperlinken.

Det finnes også en knapp for om linken skal **Publiseres** (ja/nei).

Ved endringer i overskriften må man **Lagre overskrift** (eller eventuelt velge **Nullstill**).

## 8.3. Spesifikasjon av mellomregninger

Mellomregninger endres og legges inn i dette skjermbildet:

Figur 7: Spesifikasjon av mellomregninger i faktaarkadministrasjonen

2004	Norsk	
220	Korr bto driftsutg til skolelokaler, forvaltning og skyss (510)	
ID	98276833317973	sif : 2003-05-30 16:55:54
Tekst-ID	Korr bto driftsutg til skolelokaler, forvaltning og skyss (510)	
Publiseringstittel (norsk) *	Korr bto driftsutg til skolelokaler, forvaltning og skyss (510)	sif : 2005-01-28 12:51:32
Forklaring (norsk)	Korrigerte brutto driftsutgifter (kontoklasse 1, artene (010-290)+ 429 + 590 - (690, 710, 729, 790)) for funksjon 510 "Skolelokaler, forvaltning, skyss og internater". Data fra kommuneregnskapet i 1000 kr.  Korrigerte brutto driftsutgifter viser driftsutgifter ved fylkeskommunens egen tjenesteproduksjon, pluss avskrivninger, minus dobbeltføringer som skyldes viderefordeling av utgifter/ internkjøp mv.  Artene 429 (Merverdiavgift utenfor mva-loven) og 729 (Kompensasjon moms påløpt i driftsregnskapet) er tatt med i "Korrigerte brutto driftsutgifter" fra og med	sif : 2005-05-30 15:04:36
Fotnote (norsk)		

Interne notater ( Blir ikke publisert )		sif : 2005-03-02 13:39:03
Beregning * [Veiviser] [Vis avhengigheter]	(kontoklasse("1")+funksjon("510")+mr("Korrigerte brutto driftsutgifter, art"))	sif : 2005-05-30 15:04:36
Feilmelding		sif : 2005-05-30 15:04:36
Prikking	Ingen prikking 010000:Østfold 020000:Akershus 030000:Oslo 040000:Hedmark 050000:Oppland 060000:Buskerud 070000:Vestfold 080000:Telemark 090000:Aust-Agder 100000:Vest-Agder 100100:Kristiansand 110000:Rogaland 110300:Stavanger 120000:Hordaland	
Publiseres	Ja	sif : 2003-05-30 16:55:54
Desimaler	0	sif : 2003-05-30 16:55:54
Gjennomsnitt	Nei	sif : 2005-03-02 17:29:10
Tidsseriebrudd	1999	sif : 2003-05-30 16:55:54
Innrykk	Nei	sif : 2005-03-02 17:28:48
Frigivning	15. mars	sif : 2005-01-28 11:01:12
Enhet	1000 Kroner	sif : 2005-03-16 12:27:51
	<input type="button" value="Nullstill"/> <input type="button" value="Lagre mellomregning"/>	

Hver mellomregning får en egen **ID** når elementet opprettes første gang, som ikke kan endres senere. Det er denne tittelen som benyttes i beregningene i indikatorene - *ikke* publiseringstittelen. **Publiseringstittel** kan imidlertid endres, og det er denne som vises i selve publiseringen.

Kolonnen til høyre viser når endringer er foretatt, og av hvem.

**Forklaring:** I dette feltet kan forklaring til eksterne brukere skrives inn. Hvis feltet er utfyllt vil det i sluttbrukerverktøyet finnes en informasjonsknapp som brukeren kan klikke på for å få opp denne informasjonen. I Statistikkbanken ligger forklaringstekstene samlet under klikkbar "Statistikkvariabel" ved valg av variable.

**Fotnote:** Hvis feltet for fotnote er utfyllt vil det i sluttbrukerverktøyet finnes en fotnote-link ("f"-knapp) som brukeren kan klikke på for å få opp fotnoten for elementet. I Statistikkbanken finnes fotnotene under klikkbar "Informasjon" i visningen hvor variable, region og periode velges. Fotnotene kommer også opp under den tabellen som lages.

**Interne notater:** Dette feltet kan benyttes hvis fagperson ønsker å skrive inn egne kommentarer. Dette vises ikke i publiseringsløsningen.

I **Beregning** spesifiseres det hvor mellomregningen skal hente tallene fra. [[Veiviser](#)] kan også benyttes for å velge mellomregning. Fra dette feltet kan man også få oversikt over hvor mellomregningen er benyttet via [[Vis avhengigheter](#)].

Hvis det ved kjøring av faktaarket slår ut en feil, vil dette vises i feltet **Feilmelding**.

I feltet for **Prikking** velger man hvilke regioner (eventuelt) som det ikke skal vises verdier for i publiseringen.

Det finnes også en knapp for om mellomregningen skal **Publiseres** (ja/nei). Denne må ha verdien "Ja" for at mellomregningen skal vises på nivå 3. I tillegg må mellomregningen linkes til nivå 3.

**Desimaler:** Feltet har en drop-boks som angir antall desimaler som skal vises i publiseringen.

**Gjennomsnitt:** Dette feltet har en drop-boks som angir om det skal vises gjennomsnitt (ja/nei) for mellomregningen.

**Tidsseriebrudd:** Dette feltet har en drop-boks som angir det rapporteringsåret det ikke skal vises tall for, og bakover i tid.

**Innrykk:** Dette feltet har en drop-boks der man angir om tittelen på indikatoren i faktaarket skal rykkes inn fra venstre marg med en fast bredde. (Aktuelt der det f.eks. er flere indikatorer som hører inn under en annen indikator ("Herav ...").) *Dette ikke mulig i KOSTRAs nåværende publiseringsløsning mht. tall på nivå 3.*

**Frigivning:** Her angis publiseringstidspunkt (15.03., 15.06. eller senere). Hvis datagrunnlaget ikke er klart til f.eks. 15.03. kan man her angi at mellomregningen blir publisert på et senere tidspunkt. Dette medfører at indikatoren markeres med "tall publiseres senere" i stedet for "data mangler" i faktaarket.

**Enhet:** Fra og med publiseringen i 2004 må det også angis enhet på mellomregningen (f.eks. "kroner", "personer"). Dette benyttes i Statistikkbanken.

Ved endringer i mellomregningen må man **Lagre mellomregning** (eller eventuelt velge **Nullstill**).

Mellomregninger kan testes i faktaarkadministrasjonen ved å velge følgende knapp:

Test for fylkeskommune	Alle	<input type="button" value="Test mellomregning"/>
------------------------	------	---

## 8.4. Spesifikasjon av indikatorer

Indikatorer legges inn og endres i dette skjermbildet:

**Figur 8: Spesifikasjon av indikatorer i faktaarkadministrasjonen**

2004	Norsk	
221	Korr bto driftsutg til skolelok, forvaltn og skyss (510) per elev	
ID	98164164900530	sif: 2004-03-30 13:28:54
Publiseringstittel (norsk) *	Korr bto driftsutg til skolelok, forvaltn og skyss (510) per elev	sif: 2005-01-28 12:51:32

Forklaring (norsk)	Indikatoren viser korrigerede brutto driftsutgifter til skolelokaler, forvaltning, skyss og internater (funksjon 510), per elev i videregående oppl�ring og i teknisk fagskole, omregnet til hel�rsekvivalenter ("elev�rsverk"). Elever i oppl�ringstilbud tilpasset voksne er ikke tatt med i nevneren. Indikatoren viser s�ledes enhetskostnaden for den aktuelle tjenesten.  Korrigerede brutto driftsutgifter omfatter driftsutgiftene ved fylkeskommunens egen tjenesteproduksjon pluss avskrivninger minus dobbeltf�ringer som skyldes viderefordeling av utgifter/ internkj�p mv.	sif : 2005-05-30 15:04:58
Fotnote (norsk)		
Interne notater ( Bli�r ikke publisert )		sif : 2005-01-28 12:51:32
Beregning * [Veiviser] [Vis avhengigheter]	$\frac{((mr("Korr\ bto\ driftsutg\ til\ skolelokaler,\ forvaltning\ og\ skyss\ (510)")))}{((mr("Hel�rsekvivalenter\ i\ fylkeskommunale\ skoler,\ i\ fjor") * 7/12)+(mr("Hel�rsekvivalenter\ i\ fylkeskommunale\ skoler") * 5/12))} * 1000$	sif : 2005-05-30 15:04:58
Feilmelding		sif : 2005-05-30 15:04:58
Prikking	Ingen prikking 010000: �stfold 020000: Akershus 030000: Oslo 040000: Hedmark 050000: Oppland 060000: Buskerud 070000: Vestfold 080000: Telemark 090000: Aust-Agder 100000: Vest-Agder 100100: Kristiansand 110000: Rogaland 110300: Stavanger 120000: Hordaland	
Publiseres	Ja	sif : 2004-03-30 13:28:54
Desimaler	0	sif : 2004-03-30 13:28:54
Gjennomsnitt	Ja	sif : 2004-03-30 13:28:54
Tidsseriebrudd	1999	sif : 2004-03-30 13:28:54
Innrykk	Nei	sif : 2004-03-30 13:28:54
Frigivning	15. mars	sif : 2005-01-28 11:00:01
Enhet	Kroner	sif : 2005-03-16 12:28:46
<input type="button" value="Nullstill"/> <input type="button" value="Lagre indikator"/>		

Hver indikator f r en egen ID n r elementet opprettes f rste gang, som senere ikke kan endres. **Publiserings tittel** kan imidlertid endres, og det er denne som vises i selve publiseringen.

Kolonnen til h yre viser n r endringer er foretatt, og av hvem.

**Forklaring:** I dette feltet kan forklaring til eksterne brukere skrives inn. Hvis feltet er utfyllt vil det i sluttbrukerverktøyet finnes en informasjonsknapp som brukeren kan klikke på for å få opp denne informasjonen. I Statistikkbanken ligger forklaringstekstene samlet under klikkbar "Statistikkvariabel" ved valg av variable.

**Fotnote:** Hvis feltet for fotnote er utfyllt vil det i sluttbrukerverktøyet finnes en fotnote-link ("f"-knapp) som brukeren kan klikke på for å få opp fotnoten for elementet. I Statistikkbanken ligger fotnoter under "Informasjon" og under tabellen som lages.

**Interne notater:** Dette feltet kan benyttes hvis fagperson ønsker å skrive inn egne kommentarer. Dette vises ikke i publiseringsløsningen.

**Beregning:** Indikatoren beregnes på grunnlag av mellomregningene. Mellomregninger og regneoperatører kan skrives inn, eller man kan benytte [\[Veiviser\]](#) for å velge mellomregninger. Mellomregningene spesifiseres gjennom *tekst-ID*, ikke *Publiseringsstittel*. Fra dette feltet kan man også få oversikt over hvor indikatoren er benyttet via [\[Vis avhengigheter\]](#).

Hvis det ved kjøring av faktaarket slår ut en feil for indikatoren, vil det vises i feltet **Feilmelding**.

I feltet for **Prikking** velger man hvilke regioner (eventuelt) som det ikke skal vises verdier for i publiseringen.

Det finnes også en knapp for om mellomregningen skal **Publiseres** (ja/nei)..

**Desimaler:** Dette feltet har en drop-boks som angir antall desimaler som skal vises i det publiserte faktaarket.

**Gjennomsnitt:** Dette feltet har en drop-boks som angir om det skal vises gjennomsnitt (ja/nei) for mellomregningen.

**Tidsseriebrudd:** Dette feltet har en drop-boks som angir *det rapporteringsåret det ikke skal vises tall for, og bakover i tid*.

**Innrykk:** Dette feltet har en drop-boks der man angir om tittelen på indikatoren i faktaarket skal rykkes inn fra venstre marg med en fast bredde. (Aktuelt der det f.eks. er flere indikatorer som hører inn under en annen indikator ("Herav ...").)

**Frigivning:** Her angis publiseringstidspunkt (15.03., 15.06. eller senere). Hvis datagrunnlaget ikke er klart til f.eks. 15.03. kan man her angi at indikatoren blir publisert på et senere tidspunkt. Dette medfører at indikatoren markeres med "tall publiseres senere" i stedet for "data mangler" i faktaarket.

**Enhet:** Det må også angis enhet på mellomregningen (f.eks. "kroner", "personer", "prosent"). Dette benyttes i Statistikkbanken.

Ved endringer i indikatoren må man **Lagre indikator** (eller eventuelt velge **Nullstill**).

Indikatorer kan testes i faktaarkadministrasjonen ved å velge følgende knapp:

Test for fylkeskommune	Alle	▼	Test indikator
------------------------	------	---	----------------

## 9. Detaljert oversikt programmering av nøkkeltall og mellomregninger

Faktaarkadministrasjonen i KOSTRA er organisert slik at mellomregningene (som utgjør nivå 3) blir programmert i faktaarket for nivå 2 (nøkkeltallene). Dette er gjort for å lette programmeringsarbeidet ved at mellomregninger som inngår i indikatorer – som vil gjenbruke beregninger og som vil ha sammenfallende definisjoner og forklaringer – ligger plassert i samme skjermbilde.

**Mellomregningenes unike id som anvendes i beregningene framgår i eget felt.** Den er ikke nødvendigvis i samsvar med publiseringstittel som fremkommer i publiseringen. Denne betingelsen ble lagt inn i faktaarkadministrasjonen i 2004 og skal sikre at mellomregningsbegrepet er unikt og det samme over alle år. Hvis det gjøres endringer i omfang, uttreksbetingelser eller annet må det beskrives i forklaringsteksten, mens det samtidig må vurderes om det skal settes tidsbrudd for mellomregningen. Overskrifter og indikatorer har også en unik ID men denne er et tall (mellomregninger har en numerisk id i tillegg til id tittel) slik at det alltid er publiseringstittelen som gir en beskrivelse av innholdet.

Eksterne brukere vil finne nivå 2 og nivå 3 adskilt. Nivå 2 publiseres på <http://www.ssb.no/kostra> og i Statistikkbanken: <http://statbank.ssb.no/statistikkbanken>. Tall på nivå 3 publiseres kun gjennom Statistikkbanken. Forklaringstekstene er enklest tilgjengelig via KOSTRA-sidene (dvs. indikatorene på nivå 2), men kan også hentes via knappen ”statistikkvariabel” i Statistikkbanken, det gjelder både nøkkeltall (nivå 2) og grunnlagsdata (nivå 3).

Nummereringen av mellomregninger i faktaarket for nivå 2 vil ikke være sammenfallende med rekkefølgen eller (aktuelt for interne brukere) numrene på de respektive mellomregningene i de fire faktaarkene for nivå 3.

Forklaringer til dokumentasjonen:

"Publiseres" har verdiene 1 = ja, 0 = nei.

"Gjennomsnitt" har verdiene 1 = ja, 0 = nei.

### Faktaark C. Videregående opplæring - nivå 2

ID K1167924748P00010444

Fotnote Indikatorer for enhetskostnader per elev i videregående opplæring uttrykkes i kostnader per helårsekvivalent (elevårsverk), som beregnes på grunnlag av en angitt kursprosent for den enkelte elev. Begrepet helårsekvivalent brukes for mest mulig korrekt å angi fylkeskommunenes produksjon og ressursbruk. Riktig kursprosent forutsetter korrekt registrering og behandling av elevens fag og kurs, og korrekte normerte årstimer for fag og kurs. Det arbeides kontinuerlig med å forbedre kvaliteten på datagrunnlaget for helårsekvivalenter i avgiverregisteret VIGO.

Publiseres	1	Kjøres	1	Nivå	2
Regionstype	fylkeskommune	Kontaktperson	odt	Oppdateringsansvarlig	odt

### 001 Url Utdanningsstatistikk, temasiden

ID 99018097400856

Internettadresse [http://www.ssb.no/utdanning\\_tema/](http://www.ssb.no/utdanning_tema/)

Publiseres 1

### 002 Url Utdanningsstatistikk, videregående opplæring.

ID 98993540406467

Internettadresse <http://www.ssb.no/emner/04/02/30>

Publiseres 1

### 003 Url Gjennomstrømning i videregående opplæring

ID K1109672656P00026504  
Internettadresse <http://www.ssb.no/emner/04/02/30/vgogjen/>  
Publiseres 1

### 004 Url Kommuner med fylkeskommunale oppgaver

ID K1118735998P00018990  
Internettadresse [http://www.ssb.no/kostra/2004/fakta/kommuner\\_med\\_fylkeskommunale\\_oppgaver.doc](http://www.ssb.no/kostra/2004/fakta/kommuner_med_fylkeskommunale_oppgaver.doc)  
Publiseres 1

### 005 Overskrift Prioriteringer

ID 95432598623820

### 006 Mellomregning Brutto investeringsutgifter til utdanning i fylkeskommunen (510-590)

ID 98319553330986  
Tekst-ID Bto investeringsutg i alt, videregående opplæring  
*Brutto investeringsutgifter (kontoklasse 0, artene (010-500)-690 -790) for funksjonene 510-590, dvs. videregående opplæring og annen opplæring som fylkeskommunen har utgifter til. Data fra kommuneregnskapet i 1000 kr.*

*Brutto investeringsutgifter viser utgifter til nybygging, større utviklingstiltak mv. for det aktuelle tjenesteområdet, korrigert for fordelte utgifter og internsalg.*

**(kontoklasse("0")+funksjon("510..590")+mr("Brutto investeringsutgifter, art"))**

Publiseres	1	Desimaler	0	Gjennomsnitt	0
Tidsseriebrudd	1999	Innrykk	0	Frigivning	2008-03-15 10:00:00
Enhet	1000 Kroner				

### 007 Mellomregning Netto driftsutgifter til utdanning i fylkeskommunen (510-590)

ID 98155501303584  
Tekst-ID Nto driftsutg til utdanning i fylkeskommunen (510-590)

*Netto driftsutgifter (kontoklasse 1, artene (010-480)+590 - [artene(600-895)-art 728]), for funksjonene 510, 520, 541, 542, 543, 544, 545, 546, 547, 548, 549, 550, 551, 552, 553, 554, 555, 556, 559, 560, 570, 581 og 590 (til og med 2004 også funksjon 582), dvs. videregående opplæring og andre fylkeskommunale utgifter til utdanning. Data fra kommuneregnskapet i 1000 kr.*

*Netto driftsutgifter viser driftsutgifter til egen produksjon av tjenesten, kjøp av varer og tjenester fra andre, og overføringer til andre, inkludert avskrivninger etter at driftsinntekter, som bl.a. inneholder øremerkede tilskudd fra staten og andre direkte inntekter, er trukket fra. De resterende utgiftene må dekkes av de frie inntektene som skatteinntekter, rammeoverføringer fra staten mv.*

*Fra og med 2004 er art 728 (Kompensasjon moms påløpt i investeringsregnskapet) ikke trukket fra i "Netto driftsutgifter".*

**(kontoklasse("1")+funksjon("510..590")+mr("Netto driftsutgifter, art"))**

Publiseres	1	Desimaler	0	Gjennomsnitt	0
Tidsseriebrudd	0000	Innrykk	0	Frigivning	2006-03-15 10:00:00
Enhet	1000 Kroner				

## 008 Mellomregning Netto driftsutgifter til skolelokaler, forvaltning og internat (510)

ID 98155519703636

Tekst-ID Nto driftsutg til skolelokaler, forvaltning, skyss og internat (510)

*Netto driftsutgifter (kontoklasse 1, artene (010-480)+590 - [artene(600-895)-art 728]), for funksjon 510, Skolelokaler, forvaltning og internater. Data fra kommuneregnskapet i 1000 kr. Fra og med 2007 føres utgifter til skoleskyss ikke lenger på funksjon 510, men på funksjoner for samferdsel.*

*Netto driftsutgifter viser driftsutgifter til egen produksjon av tjenesten, kjøp av varer og tjenester fra andre, og overføringer til andre, inkludert avskrivninger etter at driftsinntekter, som bl.a. inneholder øremerkede tilskudd fra staten og andre direkte inntekter, er trukket fra. De resterende utgiftene må dekkes av de frie inntektene som skatteinntekter, rammeoverføringer fra staten mv.*

*Fra og med 2004 er art 728 (Kompensasjon moms påløpt i investeringsregnskapet) ikke trukket fra i "Netto driftsutgifter".*

**(kontoklasse("1")+ funksjon("510")+mr("Netto driftsutgifter, art"))**

Publiseres 1 Desimaler 0 Gjennomsnitt 0

Tidsseriebrudd 0000 Innrykk 0 Frigivning 2008-03-15 10:00:00

Enhet 1000 Kroner

## 009 Mellomregning Netto driftsutg ped. ledelse, ped. fellesutg, gjesteelevoppgjør (520)

ID 98155721804438

Tekst-ID Nto driftsutg til undervisning (520)

*Netto driftsutgifter (kontoklasse 1, artene (010-480)+590 - [artene(600-895)-728]), for funksjon 520, Pedagogisk ledelse, pedagogiske fellesutgifter og gjesteelevoppgjør. Data fra kommuneregnskapet i 1000 kr. Netto driftsutgifter viser driftsutgifter til egen produksjon av tjenesten, kjøp av varer og tjenester fra andre, og overføringer til andre, inkludert avskrivninger etter at driftsinntekter, som bl.a. inneholder øremerkede tilskudd fra staten og andre direkte inntekter, er trukket fra. De resterende utgiftene må dekkes av de frie inntektene som skatteinntekter, rammeoverføringer fra staten mv.*

*Fra og med 2004 er art 728 (Kompensasjon moms påløpt i investeringsregnskapet) ikke trukket fra i "Netto driftsutgifter".*

**(kontoklasse("1")+ funksjon("520")+ mr("Netto driftsutgifter, art"))**

Publiseres 1 Desimaler 0 Gjennomsnitt 0

Tidsseriebrudd 0000 Innrykk 0 Frigivning 2006-03-15 10:00:00

Enhet 1000 Kroner



## 010 Mellomregning Netto driftsutgifter til studieforberedende utdprog/allmf studretn (521, 527, 529, 538)

ID 98276182227671

Tekst-ID Nto driftsutg til allmennfaglige studieretninger (541, 547 og 549)

*Netto driftsutgifter (kontoklasse 1, artene (010-480)+590 - [artene (600-895) - art 728]), for funksjonene 538, 521, 527, 529. Funksjonene omfatter de allmenfaglige studieretninger i videregående oppl ring i Reform94, og de studieforberedende utdanningsprogram i Kunnskapsl ftet. Utgifter til funksjon 559. Landslinjer, er ikke regnet med, da landslinjer b de er allmennfaglige og yrkesfaglige studieretninger. Data fra kommuneregnskapet i 1000 kr.*

*Netto driftsutgifter viser driftsutgifter til egen produksjon av tjenesten, kjøp av varer og tjenester fra andre, og overføringer til andre, inkludert avskrivninger etter at driftsinntekter, som bl.a. inneholder øremerkede tilskudd fra staten og andre direkte inntekter, er trukket fra. De resterende utgiftene må dekkes av de frie inntektene som skatteinntekter, rammeoverføringer fra staten mv.*

*Fra og med 2004 er art 728 (Kompensasjon moms påløpt i investeringsregnskapet) ikke trukket fra i "Netto driftsutgifter".*

*Som allmennfaglige studieretninger regnes studieretning for allmenne, økonomiske og administrative fag, studieretning for idrettsfag og studieretning for musikk, dans og drama. Studieforberedende utdanningsprogram omfatter studiespesialisering, idrettsfag, og musikk, dans og drama.*

**(kontoklasse("1")+funksjon("538+521+527+529")+mr("Netto driftsutgifter, art"))**

Publiseres 1 Desimaler 0 Gjennomsnitt 0

Tidsseriebrudd 1999 Innrykk 0 Frigivning 2008-03-15 10:00:00

Enhet 1000 Kroner

## 011 Mellomregning Netto driftsutgifter til yrkesfaglige utdprog/studretn (522-526, 528, 530-532, 539)

ID 98276300414861

Tekst-ID Nto driftsutg til yrkesfaglige studieretninger (ikke 541, 547 og 549)

*Netto driftsutgifter (kontoklasse 1, artene (010-480)+590 - [artene (600-895) - art 728]), for funksjonene 539, 522, 523, 524, 525, 526, 528, 530, 531, 532. Funksjonene omfatter yrkesfaglige studieretninger i videregående oppl ring i Reform94 og yrkesfaglige utdanningsprogram i Kunnskapsl ftet. Utgifter til funksjon 559, Landslinjer, er ikke regnet med, da landslinjer b de er allmennfaglige og yrkesfaglige studieretninger. Data fra kommuneregnskapet i 1000 kr.*

*Netto driftsutgifter viser driftsutgifter til egen produksjon av tjenesten, kjøp av varer og tjenester fra andre, og overføringer til andre, inkludert avskrivninger etter at driftsinntekter, som bl.a. inneholder øremerkede tilskudd fra staten og andre direkte inntekter, er trukket fra. De resterende utgiftene må dekkes av de frie inntektene som skatteinntekter, rammeoverføringer fra staten mv.*

*Fra og med 2004 er art 728 (Kompensasjon moms påløpt i investeringsregnskapet) ikke trukket fra i "Netto driftsutgifter".*

*Som yrkesfaglige studieretninger regnes studieretning for byggfag, studieretning for elektrofag, studieretning for formgivingsfag, studieretning for hotell- og næringsmiddelfag, studieretning for helse- og sosialfag, studieretning for kjemi- og prosessfag, studieretning for mekaniske fag, studieretning for naturbruk, studieretning for tekniske byggfag, studieretning for trearbeidsfag, studieretning for salg og service og studieretning for medier og kommunikasjon.*

*Yrkesfaglige studieprogram omfatter bygg- og anleggsteknikk, elektrofag, design og håndverk, restaurant- og matfag, helse- og sosialfag, teknikk og industriell produksjon, medier og kommunikasjon, naturbruk, service og samferdsel.*

**(kontoklasse("1")+funksjon("539+522..526+528+530..532")+mr("Netto driftsutgifter, art"))**

Publiseres 1 Desimaler 0 Gjennomsnitt 0

Tidsseriebrudd 1999 Innrykk 0 Frigivning 2008-03-15 10:00:00

Enhet 1000 Kroner

## 012 Mellomregning Netto driftsutgifter til fagskoleutdanning (554)

ID 98207184307358

Tekst-ID Nto driftsutg til teknisk fagskole (554)

*Netto driftsutgifter (kontoklasse 1, artene (010-480)+590 - [artene(600-895) - art 728]), for funksjon 554, Fagskole. Data fra kommuneregnskapet i 1000 kr.*

*Netto driftsutgifter viser driftsutgifter til egen produksjon av tjenesten, kjøp av varer og tjenester fra andre, og overføringer til andre, inkludert avskrivninger etter at driftsinntekter, som bl.a. inneholder øremerkede tilskudd fra staten og andre direkte inntekter, er trukket fra. De resterende utgiftene må dekkes av de frie inntektene som skatteinntekter, rammeoverføringer fra staten mv.*

*Fra og med 2004 er art 728 (Kompensasjon moms påløpt i investeringsregnskapet) ikke trukket fra i "Netto driftsutgifter".*

*Fagskoler sorterer under Lov om fagskoleutdanning, og regnes ikke som videregående opplæring.*

**(kontoklasse("1")+ funksjon("554")+mr("Netto driftsutgifter, art"))**

Publiseres 1 Desimaler 0 Gjennomsnitt 0

Tidsseriebrudd 0000 Innrykk 0 Frigivning 2007-03-15 10:00:00

Enhet 1000 Kroner

## 013 Mellomregning Netto driftsutgifter til landslinjer (559)

ID K1108982258P00016608

Tekst-ID Nto driftsutg til landslinjer (559)

*Netto driftsutgifter (kontoklasse 1, artene (010-480)+590 - [artene(600-895) - art 728]), for funksjon 559, Landslinjer. Data fra kommuneregnskapet i 1000 kr.*

*Netto driftsutgifter viser driftsutgifter til egen produksjon av tjenesten, kjøp av varer og tjenester fra andre, og overføringer til andre, inkludert avskrivninger etter at driftsinntekter, som bl.a. inneholder øremerkede tilskudd fra staten og andre direkte inntekter, er trukket fra. De resterende utgiftene må dekkes av de frie inntektene som skatteinntekter, rammeoverføringer fra staten mv.*

*Fra og med 2004 er art 728 (Kompensasjon moms påløpt i investeringsregnskapet) ikke trukket fra i "Netto driftsutgifter".*

**(kontoklasse("1")+funksjon("559")+mr("Netto driftsutgifter, art"))**

Publiseres 1 Desimaler 0 Gjennomsnitt 0

Tidsseriebrudd 2003 Innrykk 0 Frigivning 2004-03-15 10:00:00

Enhet 1000 Kroner

## 014 Mellomregning Netto driftsutgifter til spesialundervisning og særskilt tilpasset opplæring (560)

ID 98161807821690

Tekst-ID Nto driftsutg til spesialunderv og særskilt tilpasset oppl (560)

*Netto driftsutgifter (kontoklasse 1, artene (010-480)+590 - [artene(600-895) - art 728]), for funksjon 560, Spesialundervisning og særskilt tilpasset opplæring. Data fra kommuneregnskapet i 1000 kr.*

*Netto driftsutgifter viser driftsutgifter til egen produksjon av tjenesten, kjøp av varer og tjenester fra andre, og overføringer til andre, inkludert avskrivninger etter at driftsinntekter, som bl.a. inneholder øremerkede tilskudd fra staten og andre direkte inntekter, er trukket fra. De resterende utgiftene må dekkes av de frie inntektene som skatteinntekter, rammeoverføringer fra staten mv.*

*Fra og med 2004 er art 728 (Kompensasjon moms påløpt i investeringsregnskapet) ikke trukket fra i "Netto driftsutgifter".*

**(kontoklasse("1")+ funksjon("560")+ mr("Netto driftsutgifter, art"))**

Publiseres 1 Desimaler 0 Gjennomsnitt 0

Tidsseriebrudd 0000 Innrykk 0 Frigivning 2004-03-15 10:00:00

Enhet 1000 Kroner

## 015 Mellomregning Netto driftsutgifter til fagopplæring i arbeidslivet (570)

ID 98155913302088

Tekst-ID Nto driftsutg til fagopplæring i arbeidslivet (570)

*Netto driftsutgifter (kontoklasse 1, artene (010-480)+590 - [artene(600-895) - art 728]), for funksjon 570, Fagopplæring i arbeidslivet. Data fra kommuneregnskapet i 1000 kr.*

*Netto driftsutgifter viser driftsutgifter til egen produksjon av tjenesten, kjøp av varer og tjenester fra andre, og overføringer til andre, inkludert avskrivninger etter at driftsinntekter, som bl.a. inneholder øremerkede tilskudd fra staten og andre direkte inntekter, er trukket fra. De resterende utgiftene må dekkes av de frie inntektene som skatteinntekter, rammeoverføringer fra staten mv.*

*Fra og med 2004 er art 728 (Kompensasjon moms påløpt i investeringsregnskapet) ikke trukket fra i "Netto driftsutgifter".*

**(kontoklasse("1")+ funksjon("570")+ mr("Netto driftsutgifter, art"))**

Publiseres 1 Desimaler 0 Gjennomsnitt 0

Tidsseriebrudd 0000 Innrykk 0 Frigivning 2004-03-15 10:00:00

Enhet 1000 Kroner

## 016 Mellomregning Netto driftsutgifter til voksenopplæring etter opplæringsloven (581)

ID 1010663379234307

Tekst-ID Nto driftsutg til voksenopplæring fullfinansiert av fylkeskomm (581)

*Netto driftsutgifter (kontoklasse 1, artene (010-480)+590 - [artene(600-895) - art 728]), for funksjon 581, Voksenopplæring etter opplæringsloven. Data fra kommuneregnskapet i 1000 kr.*

*Netto driftsutgifter viser driftsutgifter til egen produksjon av tjenesten, kjøp av varer og tjenester fra andre, og overføringer til andre, inkludert avskrivninger etter at driftsinntekter, som bl.a. inneholder øremerkede tilskudd fra staten og andre direkte inntekter, er trukket fra. De resterende utgiftene må dekkes av de frie inntektene som skatteinntekter, rammeoverføringer fra staten mv.*

*Fra og med 2004 er art 728 (Kompensasjon moms påløpt i investeringsregnskapet) ikke trukket fra i "Netto driftsutgifter".*

**(kontoklasse("1")+ funksjon("581")+ mr("Netto driftsutgifter, art"))**

Publiseres 1 Desimaler 0 Gjennomsnitt 0

Tidsseriebrudd 0000 Innrykk 0 Frigivning 2006-03-15 10:00:00

Enhet 1000 Kroner

## 017 Mellomregning Netto driftsutgifter til andre undervisningsformål (590)

ID 98155990905825

Tekst-ID Nto driftsutg til andre undervisningsformål (590)

*Netto driftsutgifter (kontoklasse 1, artene (010-480)+590 - [artene(600-895) - art 728]), for funksjon 590, Andre undervisningsformål. Data fra kommuneregnskapet i 1000 kr.*

*Netto driftsutgifter viser driftsutgifter til egen produksjon av tjenesten, kjøp av varer og tjenester fra andre, og overføringer til andre, inkludert avskrivninger etter at driftsinntekter, som bl.a. inneholder øremerkede tilskudd fra staten og andre direkte inntekter, er trukket fra. De resterende utgiftene må dekkes av de frie inntektene som skatteinntekter, rammeoverføringer fra staten mv.*

*Fra og med 2004 er art 728 (Kompensasjon moms påløpt i investeringsregnskapet) ikke trukket fra i "Netto driftsutgifter".*

**(kontoklasse("1")+ funksjon("590")+mr("Netto driftsutgifter, art"))**

Publiseres 1 Desimaler 0 Gjennomsnitt 0

Tidsseriebrudd 0000 Innrykk 0 Frigivning 2004-03-15 10:00:00

Enhet 1000 Kroner

## 018 Indikator Mva-kompensasjon investering, videregående opplæring pr. innbygger 16-18 år (kroner)

ID K1112271658P00011736

Indikatoren viser mva-kompensasjon påløpt i investeringsregnskapet i kroner per innbygger 16-18 år.

Mva-kompensasjon påløpt i investeringsregnskapet på videregående opplæring i kroner per innbygger 16-18 år = (mva-kompensasjon påløpt i investeringsregnskapet til videregående opplæring) / innbyggere 16-18 år per 31.12) \* 1000.

Teller = mva-kompensasjon påløpt i investeringsregnskapet videregående opplæring er kontoklasse 1, funksjonene 510-590, art 729. Data hentet fra fylkeskommuneregnskapet

Nevner = antall innbyggere 16-18 år i fylkeskommunen per 31.12. Data hentet fra SSBs befolkningsstatistikk.

**((mr("test, inv.vgo"))/(mr("Antall 16-18 år")))\*1000**

Publiseres	1	Desimaler	0	Gjennomsnitt	1
Tidsseriebrudd	2003	Innrykk	0	Frigivning	2004-03-15 10:00:00
Enhet	Kroner				

## 019 Indikator Mva-kompensasjon drift, videregående opplæring per innbygger 16-18 år (kroner)

ID K1112271177P00011663

Indikatoren viser mva-kompensasjon påløpt i driftsregnskapet i kroner per innbygger 16-18 år.

Mva-kompensasjon påløpt i driftsregnskapet på videregående opplæring i kroner per innbygger 16-18 år = (mva-kompensasjon påløpt i driftsregnskapet til videregående opplæring) / innbyggere 16-18 år per 31.12) \* 1000.

Teller = mva-kompensasjon påløpt i driftsregnskapet videregående opplæring er kontoklasse 1, funksjonene 510-590, art 729. Data hentet fra fylkeskommuneregnskapet

Nevner = antall innbyggere 16-18 år i fylkeskommunen per 31.12. Data hentet fra SSBs befolkningsstatistikk.

**((mr("Mva-refusjon drift, videregående opplæring"))/(mr("Antall 16-18 år")))\*1000**

Publiseres	1	Desimaler	0	Gjennomsnitt	1
Tidsseriebrudd	2003	Innrykk	0	Frigivning	2004-03-15 10:00:00
Enhet	Kroner				

## 020 Indikator Brutto investeringsutgifter til videregående opplæring, per innbygger

ID 98265659030021

Indikatoren viser prioritering av nybygging, større utviklingstiltak mv. for funksjonene 510-590 (videregående opplæring) per innbygger.

Brutto investeringsutgifter viser investeringsutgifter for det aktuelle tjenesteområdet korrigert for fordelte utgifter og internsalg.

Brutto investeringsutgifter per innbygger = (Brutto investeringsutgifter i alt, videregående opplæring)/(Folkemengde i alt)\*1000

Teller: Brutto investeringsutgifter (Kontoklasse 0. Artene (010-500)-690 -790) for funksjonene 510-590. Data fra kommuneregnskapet i 1000 kr.

Nevner: Antall innbyggere pr. 31.12. Data fra SSBs befolkningsstatistikk.

**((mr("Bto investeringsutg i alt, videregående opplæring"))/(mr("Folkemengde i alt")))\*1000**

Publiseres	1	Desimaler	0	Gjennomsnitt	1
Tidsseriebrudd	1999	Innrykk	0	Frigivning	2004-03-15 10:00:00
Enhet	Kroner				

## 021 Indikator Netto driftsutgifter til videregående opplæring, per innbygger 16-18 år

ID 98265653820295

Indikatoren viser netto driftsutgifter for området videregående opplæring (funksjon 510-590), per innbygger 16-18 år.

Netto driftsutgifter viser driftsutgifter inkludert avskrivninger etter at driftsinntekter, som bl.a. inneholder øremerkede tilskudd fra staten og andre direkte inntekter, er trukket fra. De resterende utgiftene må dekkes av de frie inntektene som skatteinntekter, rammeoverføringer fra staten mv., og indikatoren viser dermed også prioritering av disse inntektene.

Netto driftsutgifter, videregående opplæring, per innbygger 16-18 år = (Netto driftsutgifter til videregående opplæring)/(Antall 16-18 år)\*1000

Teller: Netto driftsutgifter (Kontoklasse 1. Artene (010-480)+590 - [artene (600-895)- art 728]) for funksjonene 510-590. Data fra kommuneregnskapet i 1000 kr. Fra og med 2004 er art 728 (Kompensasjon moms påløpt i investeringsregnskapet) ikke trukket fra i "Netto driftsutgifter".

Nevner: Antall innbyggere 16-18 år pr. 31.12. Data fra SSBs befolkningsstatistikk.

$((\text{mr}(\text{"Nto driftsutg til utdanning i fylkeskommunen (510-590)"}))/(\text{mr}(\text{"Antall 16-18 år"})))*1000$

Interne notater

mr "Antall 16-18 år" er hentet fra "Globalt faktaark - behovsprofil"

Publiseres	1	Desimaler	0	Gjennomsnitt	1
Tidsseriebrudd	2000	Innrykk	0	Frigivning	2008-03-15 10:00:00
Enhet	Kroner				

## 022 Indikator Andel netto driftsutgifter til videregående opplæring av samlede netto driftsutgifter

ID 98145886828580

Indikatoren viser andel netto driftsutgifter til videregående opplæring (funksjon 510-590) av netto driftsutgifter totalt i fylkeskommunen.

Netto driftsutgifter viser driftsutgifter inkludert avskrivninger etter at driftsinntekter, som bl.a. inneholder øremerkede tilskudd fra staten og andre direkte inntekter, er trukket fra. De resterende utgiftene må dekkes av de frie inntektene som skatteinntekter, rammeoverføringer fra staten mv., og indikatoren viser dermed også prioritering av videregående opplæring i forhold til andre sektorer i fylkeskommunen.

Andel netto driftsutgifter til videregående opplæring av samlede netto driftsutgifter = (Netto driftsutgifter til videregående opplæring i alt)/(Netto driftsutgifter i alt)\*100

Teller: Netto driftsutgifter (Kontoklasse 1. Artene (010-480) + 590 - [artene (600-895)- art 728]) for funksjonene 510-590. Data fra kommuneregnskapet i 1000 kr.

Nevner: Samlede netto driftsutgifter (Kontoklasse 1. Artene (010-480)+ 590 - [artene (600-895) - art 728] + kontoklasse 3. Artene (010-480)+590 - artene (600-895). Funksjonene 100..790). Data fra kommuneregnskapet i 1000 kr.

Fra og med 2004 er art 728 (Kompensasjon moms påløpt i investeringsregnskapet) ikke trukket fra i "Netto driftsutgifter".

$((\text{mr}(\text{"Nto driftsutg til utdanning i fylkeskommunen (510-590)"}))/(\text{mr}(\text{"Netto driftsutgifter i alt"})))*100$

Interne notater

Prikker Oslo, Gjennomsnitt Oslo + Gjennomsnitt alle fylkeskommuner (fordi Oslo påvirker dette gjennomsnittet) - pga. at både kommunale og fylkeskommunale utgifter inngår i totale netto driftsutgifter hele regnskapet. (sif 06.06.06)

Publiseres	1	Desimaler	1	Gjennomsnitt	1
Tidsseriebrudd	1999	Innrykk	0	Frigivning	2008-03-15 10:00:00
Enhet	Prosent				

## 023 Indikator Andel netto driftsutgifter til skolelokaler, forvaltning og internat (510)

ID 98155642604120

Indikatoren viser andel netto driftsutgifter for funksjon 510, skolelokaler, forvaltning og internat, av fylkeskommunens netto driftsutgifter til alle utdanningsfunksjonene (510-590). Fra og med 2007 føres utgifter til skoleskyss ikke lenger på funksjon 510, men på funksjoner for samferdsel.

Netto driftsutgifter viser driftsutgifter inkludert avskrivninger etter at driftsinntekter, som bl.a. inneholder øremerkede tilskudd fra staten og andre direkte inntekter, er trukket fra. De resterende utgiftene må dekkes av de frie inntektene som skatteinntekter, rammeoverføringer fra staten mv., og indikatoren viser dermed også prioritering av disse inntektene.

Andel netto driftsutgifter til skolelokaler, forvaltning og internat (funksjon 510) i prosent av netto driftsutgifter til videregående opplæring i alt = (Netto driftsutgifter til skolelokaler, forvaltning og internater) / (Netto driftsutgifter til videregående opplæring i alt)\*100

Teller: Andel netto driftsutgifter (Kontoklasse 1. Artene (010-480) + 590 - [artene (600-895) - art 728]) for funksjon 510. Skolelokaler, forvaltning og internater. Data fra kommuneregnskapet i 1000 kr.

Nevner: Netto driftsutgifter (Kontoklasse 1. Artene (010-480)+590 - [artene (600-895) - art 728]) for funksjonene 510-590. Data fra kommuneregnskapet i 1000 kr.

Fra og med 2004 er art 728 (Kompensasjon moms påløpt i investeringsregnskapet) ikke trukket fra i "Netto driftsutgifter".

**((mr("Nto driftsutg til skolelokaler, forvaltning, skyss og internat (510)"))/(mr("Nto driftsutg til utdanning i fylkeskommunen (510-590)")))\*100**

Publiseres	1	Desimaler	1	Gjennomsnitt	1
Tidsseriebrudd	0000	Innrykk	0	Frigivning	2008-03-15 10:00:00
Enhet	Prosent				

## 024 Indikator Andel netto driftsutg til ped. ledelse, ped. fellesutg, gjesteelevoppgjør (520)

ID 98155675504228

Indikatoren viser andel netto driftsutgifter for funksjon 520, Pedagogisk ledelse, pedagogiske fellesutgifter og gjesteelevoppgjør, av fylkeskommunens netto driftsutgifter til alle utdanningsfunksjonene (510-590).

Netto driftsutgifter viser driftsutgifter inkludert avskrivninger etter at driftsinntekter, som bl.a. inneholder øremerkede tilskudd fra staten og andre direkte inntekter, er trukket fra. De resterende utgiftene må dekkes av de frie inntektene som skatteinntekter, rammeoverføringer fra staten mv., og indikatoren viser dermed også prioritering av disse inntektene.

Andel netto driftsutgifter til undervisning (funksjon 520) = (Netto driftsutgifter til pedagogisk ledelse, pedagogiske fellesutgifter og gjesteelevoppgjør (520))/(Netto driftsutgifter til videregående opplæring i alt)\*100

Teller: Netto driftutgifter (Kontoklasse 1. Artene (010-480)+590 - [artene (600-895) - art 728]) for funksjon 520, Pedagogisk ledelse, pedagogiske fellesutgifter og gjesteelevoppgjør. Data fra kommuneregnskapet i 1000 kr.

Nevner: Netto driftsutgifter (Kontoklasse 1. Artene (010-480)+590 - [artene (600-895) - art 728]) for funksjon 510-590. Data fra kommuneregnskapet i 1000 kr.

Fra og med 2004 er art 728 (Kompensasjon moms påløpt i investeringsregnskapet) ikke trukket fra i "Netto driftsutgifter".

**((mr("Nto driftsutg til undervisning (520)"))/(mr("Nto driftsutg til utdanning i fylkeskommunen (510-590)")))\*100**

Publiseres	1	Desimaler	1	Gjennomsnitt	1
Tidsseriebrudd	0000	Innrykk	0	Frigivning	2008-03-15 10:00:00
Enhet	Prosent				



## 025 Indikator Andel netto driftsutg til studieforberevende utdprog/allmf studretn (521, 527, 529, 538)

ID 98214200429506

Indikatoren viser andel netto driftsutgifter til allmennfaglige studieretninger i Reform94 (538) og studieforberevende utdanningsprogram i Kunnskapsløftet (funksjonene 521, 527 og 529), av fylkeskommunens netto driftsutgifter til alle utdanningsfunksjonene (510-590).

Netto driftsutgifter viser driftsutgifter inkludert avskrivninger etter at driftsinntektene, som bl.a. inneholder øremerkede tilskudd fra staten og andre direkte inntekter, er trukket fra. De resterende utgiftene må dekkes av de frie inntektene som skatteinntekter, rammeoverføringer fra staten mv., og indikatoren viser dermed også prioritering av disse inntektene.

Andel netto driftsutgifter til allmennfaglige studieretninger og studieforberevende utdanningsprogram (538, 521, 527 og 529) = (Netto driftsutgifter til allmennfaglige studieretninger (538) og studieforberevende utdanningsprogram (521, 527 og 529))/(Netto driftsutgifter til videregående opplæring i alt)\*100

Teller: Netto driftsutgifter (kontoklasse 1. artene (010-480) + 590 - [artene (600-895) - art 728]) for funksjonene 538, 521, 527 og 529, allmennfaglige studieretninger og studieforberevende utdanningsprogram. Data fra kommuneregnskapet i 1000 kr.

Nevner: Netto driftsutgifter (kontoklasse 1. artene (010-480) + 590 - [artene (600- 895) - art 728]) for funksjonene 510-590. Data fra kommuneregnskapet i 1000 kr.

Fra og med 2004 er art 728 (Kompensasjon moms påløpt i investeringsregnskapet) ikke trukket fra i "Netto driftsutgifter".

**((mr("Nto driftsutg til allmennfaglige studieretninger (541, 547 og 549)))/(mr("Nto driftsutg til utdanning i fylkeskommunen (510-590)))**\*100

Publiseres	1	Desimaler	1	Gjennomsnitt	1
Tidsseriebrudd	1999	Innrykk	0	Frigivning	2008-03-15 10:00:00
Enhet	Prosent				

## 026 Indikator Andel netto driftsutg til yrkesfaglige utdprog/studretn (522-526, 528, 530-532, 539)

ID 98214208030207

Indikatoren viser andel netto driftsutgifter til yrkesfaglige utdanningsprogrammer (Kunnskapsløftet) og studieretninger (reform94), av fylkeskommunens netto driftsutgifter til alle utdanningsfunksjonene (510-590).

Netto driftsutgifter viser driftsutgifter inkludert avskrivninger etter at driftsinntektene, som bl.a. inneholder øremerkede tilskudd fra staten og andre direkte inntekter, er trukket fra. De resterende utgiftene må dekkes av de frie inntektene som skatteinntekter, rammeoverføringer fra staten mv., og indikatoren viser dermed også prioritering av disse inntektene.

Andel netto driftsutgifter til yrkesfaglige utdanningsprogram og studieretninger (539, 522-526, 528, 530, 530-532) = (Netto driftsutg til yrkesfaglige utdanningsprogram/studieretninger) /(Netto driftsutgifter til videregående opplæring i alt)\*100

Teller: Netto driftsutgifter (kontoklasse 1. artene (010-480) + 590 - [artene (600-895) - art 728]) til yrkesfaglige utdanningsprogram/studieretninger (funksjonene 539, 522, 523, 524, 525, 526, 528, 530, 530, 531, 532). Data fra kommuneregnskapet i 1000 kr.

Nevner: Netto driftsutgifter (kontoklasse 1. artene (010-480) + 590 - [artene (600-895) - art 728]) for funksjonene 510-590. Data fra kommuneregnskapet i 1000 kr.

Fra og med 2004 er art 728 (Kompensasjon moms påløpt i investeringsregnskapet) ikke trukket fra i "Netto driftsutgifter".

**((mr("Nto driftsutg til yrkesfaglige studieretninger (ikke 541, 547 og 549)))/(mr("Nto driftsutg til utdanning i fylkeskommunen (510-590)))**\*100

Publiseres	1	Desimaler	1	Gjennomsnitt	1
Tidsseriebrudd	1999	Innrykk	0	Frigivning	2008-03-15 10:00:00
Enhet	Prosent				

## 027 Indikator Andel netto driftsutgifter til fagskole (554)

ID 95233051429117

Indikatoren viser andel netto driftsutgifter til fagskole (funksjon 554), av fylkeskommunens netto driftsutgifter til alle utdanningsfunksjonene (510-590).

Netto driftsutgifter viser driftsutgifter inkludert avskrivninger etter at driftsinntektene, som bl.a. inneholder øremerkede tilskudd fra staten og andre direkte inntekter, er trukket fra. De resterende utgiftene må dekkes av de frie inntektene som skatteinntekter, rammeoverføringer fra staten mv., og indikatoren viser dermed også prioritering av disse inntektene.

Andel netto driftsutgifter til fagskole (554) = (Netto driftsutgifter til fagskole (554))/(Netto driftsutgifter til videregående opplæring i alt)\*100

Teller: Netto driftsutgifter (kontoklasse 1. artene (010-480) + 590 - [artene (600-895) - art 728]) for funksjon 554, fagskole. Data fra kommuneregnskapet i 1000 kr.

Nevner: Netto driftsutgifter (kontoklasse 1. artene (010-480) + 590 - [artene (600-895) - art 728]) for funksjonene 510-590. Data fra kommuneregnskapet i 1000 kr.

Fra og med 2004 er art 728 (Kompensasjon moms påløpt i investeringsregnskapet) ikke trukket fra i "Netto driftsutgifter".

**((mr("Nto driftsutg til teknisk fagskole (554)"))/(mr("Nto driftsutg til utdanning i fylkeskommunen (510-590)")))\*100**

Publiseres	1	Desimaler	1	Gjennomsnitt	1
Tidsseriebrudd	0000	Innrykk	0	Frigivning	2006-03-15 10:00:00
Enhet	Prosent				

## 028 Indikator Andel netto driftsutgifter til landslinjer (559)

ID K1108982004P00016564

Indikatoren viser andel netto driftsutgifter til landslinjer (funksjon 559), av fylkeskommunens netto driftsutgifter til alle utdanningsfunksjonene (510-590).

Netto driftsutgifter viser driftsutgifter inkludert avskrivninger etter at driftsinntektene, som bl.a. inneholder øremerkede tilskudd fra staten og andre direkte inntekter, er trukket fra. De resterende utgiftene må dekkes av de frie inntektene som skatteinntekter, rammeoverføringer fra staten mv., og indikatoren viser dermed også prioritering av disse inntektene.

Andel netto driftsutgifter til landslinjer (559) = (Netto driftsutgifter til landslinjer (559))/(Netto driftsutgifter til videregående opplæring i alt)\*100

Teller: Netto driftsutgifter (kontoklasse 1. artene (010-480) + 590 - [artene (600-895) - art 728]) for funksjon 559, Landslinjer. Data fra kommuneregnskapet i 1000 kr.

Nevner: Netto driftsutgifter (kontoklasse 1. artene (010-480) + 590 - [artene (600-895) - art 728]) for funksjonene 510-590. Data fra kommuneregnskapet i 1000 kr.

Fra og med 2004 er art 728 (Kompensasjon moms påløpt i investeringsregnskapet) ikke trukket fra i "Netto driftsutgifter".

**((mr("Nto driftsutg til landslinjer (559)"))/(mr("Nto driftsutg til utdanning i fylkeskommunen (510-590)")))\*100**

Publiseres	1	Desimaler	1	Gjennomsnitt	1
Tidsseriebrudd	2003	Innrykk	0	Frigivning	2006-03-15 10:00:00
Enhet	Prosent				



## 029 Indikator Andel netto driftsutg til spesialundervisning og særskilt tilpasset opplæring (560)

ID 98155894403913

Indikatoren viser andelen netto driftsutgifter for funksjon 560, spesialundervisning og særskilt tilpasset undervisning, av fylkeskommunens netto driftsutgifter til alle utdanningsfunksjonene (510-590).

Netto driftsutgifter er driftsutgifter inkludert avskrivninger etter at driftsinntektene, som bl.a. inneholder øremerkede tilskudd fra staten og andre direkte inntekter, er trukket fra. De resterende utgiftene må dekkes av de frie inntektene som skatteinntekter, rammeoverføringer fra staten mv., og indikatoren viser dermed også prioritering av disse inntektene.

Med utgangspunkt i prinsippene om elevtilpasset og likeverdig opplæring, har elever som etter en sakkyndig vurdering kan sies å ha så dårlig utbytte av det ordinære undervisningstilbudet at opplæringen ikke kan regnes som likeverdig, rett til spesialundervisning. Elever som kan ha utbytte av ekstra hjelp og støtte, men som etter sakkyndig vurdering ikke kan sies å ha et særskilt behov, har imidlertid ikke lovfestet rett til spesialundervisning. Selv om elever som kan ha utbytte av ekstra hjelp og støtte ikke har rett til spesialundervisning, blir undervisningen ofte særskilt tilrettelagt på en måte som medfører ekstrautgifter for fylkeskommunen. I FylkesKOSTRA omfatter definisjonen de mest relevante typer av særskilt tilrettelegging og oppfølging som medfører ekstrakostnader utover fylkeskommunens ordinære undervisningsopplegg. Definisjonen må også bidra til å forklare variasjoner i utgifter til særskilt tilrettelegging og oppfølging mellom fylkeskommunene. Derfor er definisjonen av særskilt tilrettelegging og oppfølging i FylkesKOSTRA mer omfattende enn begrepet spesialundervisning i loven.

Andel netto driftsutgifter til spesialundervisning og særskilt tilpasset oppfølging (560) = (Nto driftsutg til spesialunderv og særskilt tilpasset oppl (560))/(Netto driftsutgifter til videregående opplæring i alt)\*100

Teller: Netto driftsutgifter (Kontoklasse 1. Artene (010-480)+590 - [artene (600-895) - art 728]) for funksjon 560, spesialundervisning og særskilt tilpasset oppfølging. Data fra kommuneregnskapet i 1000 kr.

Nevner: Netto driftsutgifter (Kontoklasse 1. Artene (010-480)+590 - [artene (600-895) - art 728]) for funksjonene 510-590. Data fra kommuneregnskapet i 1000 kr.

Fra og med 2004 er art 728 (Kompensasjon moms påløpt i investeringsregnskapet) ikke trukket fra i "Netto driftsutgifter".

**((mr("Nto driftsutg til spesialunderv og særskilt tilpasset oppl (560)"))/(mr("Nto driftsutg til utdanning i fylkeskommunen (510-590)")))\*100**

Publiseres	1	Desimaler	1	Gjennomsnitt	1
Tidsseriebrudd	0000	Innrykk	0	Frigivning	2008-03-15 10:00:00
Enhet	Prosent				

## 030 Indikator Andel netto driftsutgifter til fagopplæring i arbeidslivet (570)

ID 98155933721635

Indikatoren viser andelen netto driftsutgifter for funksjon 570, fagopplæring i arbeidslivet, av fylkeskommunens netto driftsutgifter til alle utdanningsfunksjonene (510-590).

Netto driftsutgifter viser driftsutgiftene inkludert avskrivninger etter at driftsinntektene, som bl.a. inneholder øremerkede tilskudd fra staten og andre direkte inntekter, er trukket fra. De resterende utgiftene må dekkes av de frie inntektene som skatteinntekter, rammeoverføringer fra staten mv., og indikatoren viser dermed også prioritering av disse inntektene.

Andel netto driftsutgifter til fagopplæring i arbeidslivet (570) = (Netto driftsutgifter til fagopplæring i arbeidslivet)/(Netto driftsutgifter til videregående opplæring i alt)\*100

Teller: Netto driftsutgifter (Kontoklasse 1. Artene (010-480) + 590 -artene (600-895)) for funksjon 570, fagopplæring i arbeidslivet. Data fra kommuneregnskapet i 1000 kr.

Nevner: Netto driftsutgifter (Kontoklasse 1. Artene (010-480) + 590 -artene (600-895)) for funksjonene 510-590. Data fra kommuneregnskapet i 1000 kr.

**((mr("Nto driftsutg til fagopplæring i arbeidslivet (570)"))/(mr("Nto driftsutg til utdanning i fylkeskommunen (510-590)")))\*100**

Publiseres	1	Desimaler	1	Gjennomsnitt	1
Tidsseriebrudd	0000	Innrykk	0	Frigivning	2006-03-15 10:00:00
Enhet	Prosent				

## 031 Indikator Andel netto driftsutgifter til voksenoppl etter opplæringsloven (581)

ID K1140708814P00011413

Indikatoren viser andelen netto driftsutgifter for funksjon 581, Voksenopplæring etter opplæringsloven, av fylkeskommunens netto driftsutgifter til alle utdanningsfunksjonene (510-590).

Netto driftsutgifter viser driftsutgiftene inkludert avskrivninger etter at driftsinntektene, som bl.a. inneholder øremerkede tilskudd fra staten og andre direkte inntekter, er trukket fra. De resterende utgiftene må dekkes av de frie inntektene som skatteinntekter, rammeoverføringer fra staten mv., og indikatoren viser dermed også prioritering av disse inntektene.

Andel netto driftsutgifter til voksenopplæring etter opplæringsloven (581) = (Netto driftsutgifter til voksenopplæring etter opplæringsloven)/(Netto driftsutgifter til videregående opplæring i alt)\*100

Teller: Netto driftsutgifter (Kontoklasse 1. Artene (010-480) + 590 -artene (600-895)) for funksjon 581, Voksenopplæring etter opplæringsloven. Data fra kommuneregnskapet i 1000 kr.

Nevner: Netto driftsutgifter (Kontoklasse 1. Artene (010-480) + 590 -artene (600-895)) for funksjonene 510-590. Data fra kommuneregnskapet i 1000 kr.

**((mr("Nto driftsutg til voksenopplæring fullfinansiert av fylkeskomm (581)))/(mr("Nto driftsutg til utdanning i fylkeskommunen (510-590"))))\*100**

Publiseres	1	Desimaler	1	Gjennomsnitt	1
Tidsseriebrudd	0000	Innrykk	0	Frigivning	2006-03-15 10:00:00
Enhet	Prosent				

## 032 Indikator Andel netto driftsutgifter til andre undervisningsformål (590)

ID 98156000705546

Indikatoren viser andel netto driftsutgifter for funksjon 590, utgifter til andre undervisningsformål, av fylkeskommunens netto driftsutgifter til alle utdanningsfunksjonene (510-590).

Netto driftsutgifter viser driftsutgifter inkludert avskrivninger etter at driftsinntektene, som bl.a. inneholder øremerkede tilskudd fra staten og andre direkte inntekter, er trukket fra. De resterende utgiftene må dekkes av de frie inntektene som skatteinntekter, rammeoverføringer fra staten mv., og indikatoren viser dermed også prioritering av disse inntektene.

Andel netto driftsutgifter til andre undervisningsformål (590) = (Netto driftsutgifter til andre undervisningsformål (590))/(Netto driftsutgifter til videregående opplæring i alt)\*100

Teller: Netto driftsutgifter (kontoklasse 1. artene (010-480) + 590 - [artene (600-895) - art 728]) for funksjon 590, andre undervisningsformål. Data fra kommuneregnskapet i 1000 kr.

Nevner: Netto driftsutgifter (kontoklasse 1. artene (010-480) + 590 - [artene (600-895) - art 728]) for funksjonene 510-590. Data fra kommuneregnskapet i 1000 kr.

Fra og med 2004 er art 728 (Kompensasjon moms påløpt i investeringsregnskapet) ikke trukket fra i "Netto driftsutgifter".

**((mr("Nto driftsutg til andre undervisningsformål (590)))/(mr("Nto driftsutg til utdanning i fylkeskommunen (510-590"))))\*100**

Publiseres	1	Desimaler	1	Gjennomsnitt	1
Tidsseriebrudd	0000	Innrykk	0	Frigivning	2006-03-15 10:00:00
Enhet	Prosent				

### 033 Overskrift Økonomisk belastning ved å drive videregående opplæring

ID K1171874375P00002706

Indikatorene for "økonomisk belastning ved å drive videregående opplæring" består av netto driftsutgifter eksklusiv gjesteelevutgifter og -inntekter, dvs. indikatorene viser nettoutgiftene for de aktuelle funksjonene per elev målt i helårsekvivalenter, etter skolefylke uavhengig av hvor elever har sin bostedsadresse.

Enhetskostnadsbegrepet "Korrigerede brutto driftsutgifter inkludert kjøp fra egne foretak og IKS" omfatter flere utgifter enn det ordinære begrepet "Korrigerede brutto driftsutgifter", men det er likevel en forskjell i artsomfanget på utgiftssiden i "Korrigerede brutto driftsutgifter inkludert kjøp fra egne foretak og IKS" og utgiftskomponenten i begrepet "Økonomisk belastning" ved at sistnevnte også omfatter de resterende utgiftene i artsserie 3 (kjøp fra staten (art 300), kjøp fra kommuner (art 350) og private (art 370)) samt overføringene i artsserie 4.

I tillegg omfatter begrepet "Økonomisk belastning" alle inntekter direkte knyttet til virksomheten. Indikatorene for "økonomisk belastning", målt per helårsekvivalent på samme måte som enhetskostnader for produktivitetsindikatorene, gir grunnlag for å vurdere hvilken faktisk utgiftsbelastning (netto utgift) tjenesten står for.

Telleren i indikatorene omfatter kontoklasse 1, artene 010 – 290, 300, 350 – 480, 590, 600 – 710, 729, 750 – 790, 800 – 895. Kilde: Kommuneregnskapet. Nevner i indikatorene er tall for elever omregnet etter hvor stor del av kurset de følger (kursprosent), benevnt helårsekvivalenter.

Publiseres 1 Overskriftsnivå 4

### 034 Mellomregning Økonomisk belastning utdanning i fylkeskommunen (510-590)

ID K1171875290P00002759

Tekst-ID Økonomisk belastning ved å drive utdanning i fylkeskommunen (510-590)

Utgiftsbegrepet "økonomisk belastning" tar utgangspunkt i utgiftsbegrepet for netto driftsutgifter, men justerer utgiftsomfanget for gjesteelevsoppgjøret. Det justerte begrepet innebærer at utgifter og inntekter knyttet til gjesteelever og -læringer ikke inngår i definisjonen.

Økonomisk belastning, utdanning i fylkeskommunen, omfatter artene 010 – 290, 300, 350 – 480, 590, 600 – 710, 729, 750 – 790, 800 – 895 for funksjon 510 - 590. Funksjonene omfatter videregående opplæring og andre fylkeskommunale utgifter til utdanning. Kilde: Kommuneregnskapet.

(kontoklasse("1")+funksjon("510..590")+mr("Økonomisk belastning ved å drive tjenesten, art"))

Publiseres 1 Desimaler 0 Gjennomsnitt 1

Tidsseriebrudd 0000 Innrykk 0 Frigivning 2008-03-15 10:00:00

Enhet 1000 Kroner

### 035 Mellomregning Økonomisk belastning videregående opplæring i skole (510-560, unntatt 554)

ID K1171883673P00004173

Tekst-ID Økonomisk belastning ved å drive videregående opplæring (510-560, unntatt 554)

*Utgiftsbegrepet "økonomisk belastning" tar utgangspunkt i utgiftsbegrepet for netto driftsutgifter, men justerer utgiftsomfanget for gjesteelevsoppgjøret. Det justerte begrepet innebærer at utgifter og inntekter knyttet til gjesteelever og -lærlinger ikke inngår i definisjonen.*

*Økonomisk belastning, videregående opplæring, omfatter artene 010 – 290, 300, 350 – 480, 590, 600 – 710, 729, 750 – 790, 800 – 895 for funksjon 510, 520, 521-532, 538, 539, 559, 560. Funksjonene omfatter all videregående opplæring i skole inkludert spesialundervisning og særskilt tilpasset opplæring, men ikke vgo for voksne. Kilde: Kommuneregnskapet.*

**(kontoklasse("1")+funksjon("510..539,559,560")+mr("Økonomisk belastning ved å drive tjenesten, art"))**

Publiseres 1 Desimaler 0 Gjennomsnitt 1

Tidsseriebrudd 0000 Innrykk 0 Frigivning 2008-03-15 10:00:00

Enhet 1000 Kroner

### 036 Mellomregning Økonomisk belastning fagopplæring i arbeidslivet (570)

ID K1171876137P00002836

Tekst-ID Økonomisk belastning ved å drive fagopplæring i arbeidslivet (570)

*Utgiftsbegrepet "økonomisk belastning" tar utgangspunkt i utgiftsbegrepet for netto driftsutgifter, men justerer utgiftsomfanget for gjesteelevsoppgjøret. Det justerte begrepet innebærer at utgifter og inntekter knyttet til gjesteelever og -lærlinger ikke inngår i definisjonen.*

*Økonomisk belastning, fagopplæring i arbeidslivet, omfatter artene 010 – 290, 300, 350 – 480, 590, 600 – 710, 729, 750 – 790, 800 – 895 for funksjon 570. Kilde: Kommuneregnskapet.*

**(kontoklasse("1")+funksjon("570")+mr("Økonomisk belastning ved å drive tjenesten, art"))**

Publiseres 1 Desimaler 0 Gjennomsnitt 1

Tidsseriebrudd 0000 Innrykk 0 Frigivning 2008-03-15 10:00:00

Enhet 1000 Kroner

### 037 Mellomregning Økonomisk belastning skolelokaler, forvaltning og internater (510)

ID K1171876588P00002865

Tekst-ID Økonomisk belastning skolelokaler, forvaltning og internater (510)

*Utgiftsbegrepet "økonomisk belastning" tar utgangspunkt i utgiftsbegrepet for netto driftsutgifter, men justerer utgiftsomfanget for gjesteelevsoppgjøret. Det justerte begrepet innebærer at utgifter og inntekter knyttet til gjesteelever og -lærlinger ikke inngår i definisjonen.*

*Økonomisk belastning, skolelokaler, forvaltning og internater, omfatter artene 010 – 290, 300, 350 – 480, 590, 600 – 710, 729, 750 – 790, 800 – 895 for funksjon 510. Kilde: Kommuneregnskapet. Fra og med 2007 føres utgifter til skoleskyss ikke lenger på funksjon 510, men på funksjoner for samferdsel.*

**(kontoklasse("1")+funksjon("510")+mr("Økonomisk belastning ved å drive tjenesten, art"))**

Publiseres 1 Desimaler 0 Gjennomsnitt 1

Tidsseriebrudd 0000 Innrykk 0 Frigivning 2008-03-15 10:00:00

Enhet 1000 Kroner

### 038 Mellomregning Økonomisk belastning ped. ledelse og ped. fellesutgifter (520)

ID K1171876903P00002914

Tekst-ID Økonomisk belastning ped. ledelse og ped. fellesutgifter (520)

*Utgiftsbegrepet "økonomisk belastning" tar utgangspunkt i utgiftsbegrepet for netto driftsutgifter, men justerer utgiftsomfanget for gjesteelevsoppgjøret. Det justerte begrepet innebærer at utgifter og inntekter knyttet til gjesteelever og -læringer ikke inngår i definisjonen.*

*Økonomisk belastning, pedagogisk ledelse og pedagogiske fellesutgifter omfatter artene 010 – 290, 300, 350 – 480, 590, 600 – 710, 729, 750 – 790, 800 – 895 for funksjon 520. Kilde: Kommuneregnskapet.*

**(kontoklasse("1")+funksjon("520")+mr("Økonomisk belastning ved å drive tjenesten, art"))**

Publiseres 1 Desimaler 0 Gjennomsnitt 1

Tidsseriebrudd 0000 Innrykk 0 Frigivning 2007-06-15 10:00:00

Enhet 1000 Kroner

### 039 Mellomregning Økonomisk belastning spesialundervisning og særskilt tilpasset undervisning (560)

ID K1171877184P00002949

Tekst-ID Økonomisk belastning spesialundervisning og særskilt tilpasset undervisning (560)

*Utgiftsbegrepet "økonomisk belastning" tar utgangspunkt i utgiftsbegrepet for netto driftsutgifter, men justerer utgiftsomfanget for gjesteelevsoppgjøret. Det justerte begrepet innebærer at utgifter og inntekter knyttet til gjesteelever og -læringer ikke inngår i definisjonen.*

*Økonomisk belastning, spesialundervisning og særskilt tilpasset undervisning omfatter artene 010 – 290, 300, 350 – 480, 590, 600 – 710, 729, 750 – 790, 800 – 895 for funksjon 560. Kilde: Kommuneregnskapet.*

**(kontoklasse("1")+funksjon("560")+mr("Økonomisk belastning ved å drive tjenesten, art"))**

Publiseres 1 Desimaler 0 Gjennomsnitt 1

Tidsseriebrudd 0000 Innrykk 0 Frigivning 2007-06-15 10:00:00

Enhet 1000 Kroner

### 040 Mellomregning Økonomisk belastning voksenopplæring etter opplæringsloven (581)

ID K1171877421P00002967

Tekst-ID Økonomisk belastning voksenopplæring etter opplæringsloven (581)

*Utgiftsbegrepet "økonomisk belastning" tar utgangspunkt i utgiftsbegrepet for netto driftsutgifter, men justerer utgiftsomfanget for gjesteelevsoppgjøret. Det justerte begrepet innebærer at utgifter og inntekter knyttet til gjesteelever og -læringer ikke inngår i definisjonen.*

*Økonomisk belastning, voksenopplæring etter opplæringsloven, omfatter artene 010 – 290, 300, 350 – 480, 590, 600 – 710, 729, 750 – 790, 800 – 895 for funksjon 581. Kilde: Kommuneregnskapet.*

**(kontoklasse("1")+funksjon("581")+mr("Økonomisk belastning ved å drive tjenesten, art"))**

Publiseres 1 Desimaler 0 Gjennomsnitt 1

Tidsseriebrudd 0000 Innrykk 0 Frigivning 2007-06-15 10:00:00

Enhet 1000 Kroner

## 041 Mellomregning Økonomisk belastning fagskoleutdanning (554)

ID K1171881897P00004011

Tekst-ID Økonomisk belastning fagskole (554)

*Utgiftsbegrepet "økonomisk belastning" tar utgangspunkt i utgiftsbegrepet for netto driftsutgifter, men justerer utgiftsomfanget for gjesteelevsoppgjøret. Det justerte begrepet innebærer at utgifter og inntekter knyttet til gjesteelever og -lærlinger ikke inngår i definisjonen.*

*Økonomisk belastning, fagskoleutdanning, omfatter artene 010 – 290, 300, 350 – 480, 590, 600 – 710, 729, 750 – 790, 800 – 895 for funksjon 553. Kilde: Kommuneregnskapet.*

**(kontoklasse("1")+funksjon("554")+mr("Økonomisk belastning ved å drive tjenesten, art"))**

Publiseres 1 Desimaler 0 Gjennomsnitt 1

Tidsseriebrudd 0000 Innrykk 0 Frigivning 2007-06-15 10:00:00

Enhet 1000 Kroner

## 042 Mellomregning Økonomisk belastning andre undervisningsformål (590)

ID K1171877711P00002994

Tekst-ID Økonomisk belastning andre undervisningsformål (590)

*Utgiftsbegrepet "økonomisk belastning" tar utgangspunkt i utgiftsbegrepet for netto driftsutgifter, men justerer utgiftsomfanget for gjesteelevsoppgjøret. Det justerte begrepet innebærer at utgifter og inntekter knyttet til gjesteelever og -lærlinger ikke inngår i definisjonen.*

*Økonomisk belastning, andre undervisningsformål omfatter artene 010 – 290, 300, 350 – 480, 590, 600 – 710, 729, 750 – 790, 800 – 895 for funksjon 590. Kilde: Kommuneregnskapet.*

**(kontoklasse("1")+funksjon("590")+mr("Økonomisk belastning ved å drive tjenesten, art"))**

Publiseres 1 Desimaler 0 Gjennomsnitt 1

Tidsseriebrudd 0000 Innrykk 0 Frigivning 2007-06-15 10:00:00

Enhet 1000 Kroner

## 043 Mellomregning Økonomisk belastning alle utdanningsprogram/studieretninger (521-532, 538, 539, 559)

ID K1171879572P00003396

Tekst-ID Økonomisk belastning utdprog/studretn (521-532,538,539,559)

*Utgiftsbegrepet "økonomisk belastning" tar utgangspunkt i utgiftsbegrepet for netto driftsutgifter, men justerer utgiftsomfanget for gjesteelevsoppgjøret. Det justerte begrepet innebærer at utgifter og inntekter knyttet til gjesteelever og -lærlinger ikke inngår i definisjonen.*

*Økonomisk belastning, alle utdanningsprogram og studieretninger omfatter artene 010 – 290, 300, 350 – 480, 590, 600 – 710, 729, 750 – 790, 800 – 895 for funksjon 521 - 532, 538, 539, 559. Funksjonene omfatter alle studieretninger i reform 94 og alle utdanningsprogram i Kunnskapsløftet samt landslinjer. Kilde: Kommuneregnskapet.*

**(kontoklasse("1")+funksjon("521..532,538,539,559")+mr("Økonomisk belastning ved å drive tjenesten, art"))**

Publiseres 1 Desimaler 0 Gjennomsnitt 1

Tidsseriebrudd 0000 Innrykk 0 Frigivning 2007-06-15 10:00:00

Enhet 1000 Kroner



#### 044 Mellomregning Økonomisk belastning studieforbereidende utdprog/allmennfaglige studretn (521, 527, 529, 538)

ID K1171880883P00003724

Tekst-ID Økonomisk belastning studieforbereidende utdprog (521,527,529)

*Utgiftsbegrepet "økonomisk belastning" tar utgangspunkt i utgiftsbegrepet for netto driftsutgifter, men justerer utgiftsomfanget for gjesteelevsoppgjøret. Det justerte begrepet innebærer at utgifter og inntekter knyttet til gjesteelever og -læringer ikke inngår i definisjonen.*

*Økonomisk belastning, studieforbereidende utdanningsprogram og allmennfaglige studieretninger omfatter artene 010 – 290, 300, 350 – 480, 590, 600 – 710, 729, 750 – 790, 800 – 895 for funksjon 521, 527, 529, 538. Funksjonene omfatter allmennfaglige studieretninger i reform 94 og studieforbereidende utdanningsprogram i Kunnskapsløftet, men ikke landslinjer. Kilde: Kommuneregnskapet.*

**(kontoklasse("1")+funksjon("521,527,529,538")+mr("Økonomisk belastning ved å drive tjenesten, art"))**

Publiseres 1 Desimaler 0 Gjennomsnitt 1

Tidsseriebrudd 0000 Innrykk 0 Frigivning 2007-06-15 10:00:00

Enhet 1000 Kroner

#### 045 Mellomregning Økonomisk belastning yrkesfaglige utdprog/studretn (522-526, 528, 530-532, 539)

ID K1171880609P00003661

Tekst-ID Økonomisk belastning yrkesfaglige utdprog (522-526,528,530-532)

*Utgiftsbegrepet "økonomisk belastning" tar utgangspunkt i utgiftsbegrepet for netto driftsutgifter, men justerer utgiftsomfanget for gjesteelevsoppgjøret. Det justerte begrepet innebærer at utgifter og inntekter knyttet til gjesteelever og -læringer ikke inngår i definisjonen.*

*Økonomisk belastning, yrkesfaglige utdanningsprogram og studieretninger omfatter artene 010 – 290, 300, 350 – 480, 590, 600 – 710, 729, 750 – 790, 800 – 895 for funksjon 522 - 526, 528, 530 - 532, 539. Funksjonene omfatter yrkesfaglige studieretninger i reform 94 og yrkesfaglige utdanningsprogram i Kunnskapsløftet, men ikke landslinjer. Kilde: Kommuneregnskapet.*

**(kontoklasse("1")+funksjon("522..526,528,530..532,539")+mr("Økonomisk belastning ved å drive tjenesten, art"))**

Publiseres 1 Desimaler 0 Gjennomsnitt 1

Tidsseriebrudd 0000 Innrykk 0 Frigivning 2007-06-15 10:00:00

Enhet 1000 Kroner

#### 046 Mellomregning Økonomisk belastning landslinjer (559)

ID K1171881690P00003943

Tekst-ID Økonomisk belastning landslinjer (559)

*Utgiftsbegrepet "økonomisk belastning" tar utgangspunkt i utgiftsbegrepet for netto driftsutgifter, men justerer utgiftsomfanget for gjesteelevsoppgjøret. Det justerte begrepet innebærer at utgifter og inntekter knyttet til gjesteelever og -læringer ikke inngår i definisjonen.*

*Økonomisk belastning, landslinjer omfatter artene 010 – 290, 300, 350 – 480, 590, 600 – 710, 729, 750 – 790, 800 – 895 for funksjon 559. Kilde: Kommuneregnskapet.*

**(kontoklasse("1")+funksjon("559")+mr("Økonomisk belastning ved å drive tjenesten, art"))**

Publiseres 1 Desimaler 0 Gjennomsnitt 1

Tidsseriebrudd 0000 Innrykk 0 Frigivning 2007-06-15 10:00:00

Enhet 1000 Kroner

## 047 Mellomregning Økonomisk belastning allmennfaglige studieretninger (538)

ID K1172330488P00006014

Tekst-ID Økonomisk belastning allmennfaglige studieretninger (538)

*Utgiftsbegrepet "økonomisk belastning" tar utgangspunkt i utgiftsbegrepet for netto driftsutgifter, men justerer utgiftsomfanget for gjesteelevsoppgjøret. Det justerte begrepet innebærer at utgifter og inntekter knyttet til gjesteelever og -læringer ikke inngår i definisjonen.*

*Økonomisk belastning, allmennfaglige studieretninger, omfatter artene 010 – 290, 300, 350 – 480, 590, 600 – 710, 729, 750 – 790, 800 – 895 for funksjon 538. Funksjonen omfatter de allmennfaglige studieretningene i reform 94. Kilde: Kommuneregnskapet.*

**(kontoklasse("1")+funksjon("538")+mr("Økonomisk belastning ved å drive tjenesten, art"))**

Publiseres	1	Desimaler	0	Gjennomsnitt	1
Tidsseriebrudd	2005	Innrykk	0	Frigivning	2007-03-15 10:00:00
Enhet	1000 Kroner				

## 048 Mellomregning Økonomisk belastning yrkesfaglige studieretninger (539)

ID K1172330549P00006021

Tekst-ID Økonomisk belastning yrkesfaglige studieretninger (539)

*Utgiftsbegrepet "økonomisk belastning" tar utgangspunkt i utgiftsbegrepet for netto driftsutgifter, men justerer utgiftsomfanget for gjesteelevsoppgjøret. Det justerte begrepet innebærer at utgifter og inntekter knyttet til gjesteelever og -læringer ikke inngår i definisjonen.*

*Økonomisk belastning, yrkesfaglige studieretninger omfatter artene 010 – 290, 300, 350 – 480, 590, 600 – 710, 729, 750 – 790, 800 – 895 for funksjon 539. Funksjonen omfatter alle yrkesfaglige studieretninger i reform 94. Kilde: Kommuneregnskapet.*

**(kontoklasse("1")+funksjon("539")+mr("Økonomisk belastning ved å drive tjenesten, art"))**

Publiseres	1	Desimaler	0	Gjennomsnitt	1
Tidsseriebrudd	2005	Innrykk	0	Frigivning	2007-03-15 10:00:00
Enhet	1000 Kroner				

## 049 Mellomregning Økonomisk belastning utdprog studiespesialisering (521)

ID K1172329446P00005887

Tekst-ID Økonomisk belastning utdprog studiespesialisering (521)

*Utgiftsbegrepet "økonomisk belastning" tar utgangspunkt i utgiftsbegrepet for netto driftsutgifter, men justerer utgiftsomfanget for gjesteelevsoppgjøret. Det justerte begrepet innebærer at utgifter og inntekter knyttet til gjesteelever og -læringer ikke inngår i definisjonen.*

*Økonomisk belastning, utdanningsprogram for studiespesialisering omfatter artene 010 – 290, 300, 350 – 480, 590, 600 – 710, 729, 750 – 790, 800 – 895 for funksjon 521. Kilde: Kommuneregnskapet.*

**(kontoklasse("1")+funksjon("521")+mr("Økonomisk belastning ved å drive tjenesten, art"))**

Publiseres	1	Desimaler	0	Gjennomsnitt	1
Tidsseriebrudd	2005	Innrykk	0	Frigivning	2007-03-15 10:00:00
Enhet	1000 Kroner				



## 050 Mellomregning Økonomisk belastning utdprog idrettsfag (527)

ID K1172329588P00005895

Tekst-ID Økonomisk belastning utdprog idrettsfag (527)

*Utgiftsbegrepet "økonomisk belastning" tar utgangspunkt i utgiftsbegrepet for netto driftsutgifter, men justerer utgiftsomfanget for gjesteelevsoppgjøret. Det justerte begrepet innebærer at utgifter og inntekter knyttet til gjesteelever og -lærlinger ikke inngår i definisjonen.*

*Økonomisk belastning, utdanningsprogram for idrettsfag omfatter artene 010 – 290, 300, 350 – 480, 590, 600 – 710, 729, 750 – 790, 800 – 895 for funksjon 527. Kilde: Kommuneregnskapet.*

**(kontoklasse("1")+funksjon("527")+mr("Økonomisk belastning ved å drive tjenesten, art"))**

Publiseres 1 Desimaler 0 Gjennomsnitt 1

Tidsseriebrudd 2005 Innrykk 0 Frigivning 2007-03-15 10:00:00

Enhet 1000 Kroner

## 051 Mellomregning Økonomisk belastning utdprog musikk, dans og drama (529)

ID K1172329636P00005900

Tekst-ID Økonomisk belastning utdprog musikk, dans og drama (529)

*Utgiftsbegrepet "økonomisk belastning" tar utgangspunkt i utgiftsbegrepet for netto driftsutgifter, men justerer utgiftsomfanget for gjesteelevsoppgjøret. Det justerte begrepet innebærer at utgifter og inntekter knyttet til gjesteelever og -lærlinger ikke inngår i definisjonen.*

*Økonomisk belastning, utdanningsprogram for musikk, dans og drama omfatter artene 010 – 290, 300, 350 – 480, 590, 600 – 710, 729, 750 – 790, 800 – 895 for funksjon 529. Kilde: Kommuneregnskapet.*

**(kontoklasse("1")+funksjon("529")+mr("Økonomisk belastning ved å drive tjenesten, art"))**

Publiseres 1 Desimaler 0 Gjennomsnitt 1

Tidsseriebrudd 2005 Innrykk 0 Frigivning 2007-03-15 10:00:00

Enhet 1000 Kroner

## 052 Mellomregning Økonomisk belastning utdprog bygg- og anleggsteknikk (522)

ID K1172329708P00005905

Tekst-ID Økonomisk belastning utdprog bygg- og anleggsteknikk (522)

*Utgiftsbegrepet "økonomisk belastning" tar utgangspunkt i utgiftsbegrepet for netto driftsutgifter, men justerer utgiftsomfanget for gjesteelevsoppgjøret. Det justerte begrepet innebærer at utgifter og inntekter knyttet til gjesteelever og -lærlinger ikke inngår i definisjonen.*

*Økonomisk belastning, utdanningsprogram for bygg- og anleggsteknikk omfatter artene 010 – 290, 300, 350 – 480, 590, 600 – 710, 729, 750 – 790, 800 – 895 for funksjon 522. Kilde: Kommuneregnskapet.*

**(kontoklasse("1")+funksjon("522")+mr("Økonomisk belastning ved å drive tjenesten, art"))**

Publiseres 1 Desimaler 0 Gjennomsnitt 1

Tidsseriebrudd 2005 Innrykk 0 Frigivning 2007-03-15 10:00:00

Enhet 1000 Kroner

### 053 Mellomregning Økonomisk belastning utdprog elektrofag (523)

ID K1172329758P00005910

Tekst-ID Økonomisk belastning utdprog elektrofag (523)

*Utgiftsbegrepet "økonomisk belastning" tar utgangspunkt i utgiftsbegrepet for netto driftsutgifter, men justerer utgiftsomfanget for gjesteelevsoppgjøret. Det justerte begrepet innebærer at utgifter og inntekter knyttet til gjesteelever og -lærlinger ikke inngår i definisjonen.*

*Økonomisk belastning, utdanningsprogram for elektrofag omfatter artene 010 – 290, 300, 350 – 480, 590, 600 – 710, 729, 750 – 790, 800 – 895 for funksjon 523. Kilde: Kommuneregnskapet.*

**(kontoklasse("1")+funksjon("523")+mr("Økonomisk belastning ved å drive tjenesten, art"))**

Publiseres 1 Desimaler 0 Gjennomsnitt 1

Tidsseriebrudd 2005 Innrykk 0 Frigivning 2007-03-15 10:00:00

Enhet 1000 Kroner

### 054 Mellomregning Økonomisk belastning utdprog design og håndverk (524)

ID K1172330365P00005993

Tekst-ID Økonomisk belastning utdprog design og håndverk (524)

*Utgiftsbegrepet "økonomisk belastning" tar utgangspunkt i utgiftsbegrepet for netto driftsutgifter, men justerer utgiftsomfanget for gjesteelevsoppgjøret. Det justerte begrepet innebærer at utgifter og inntekter knyttet til gjesteelever og -lærlinger ikke inngår i definisjonen.*

*Økonomisk belastning, utdanningsprogram for design og håndverk, omfatter artene 010 – 290, 300, 350 – 480, 590, 600 – 710, 729, 750 – 790, 800 – 895 for funksjon 524. Kilde: Kommuneregnskapet.*

**(kontoklasse("1")+funksjon("524")+mr("Økonomisk belastning ved å drive tjenesten, art"))**

Publiseres 1 Desimaler 0 Gjennomsnitt 1

Tidsseriebrudd 2005 Innrykk 0 Frigivning 2007-03-15 10:00:00

Enhet 1000 Kroner

### 055 Mellomregning Økonomisk belastning utdprog restaurant- og matfag (525)

ID K1172329850P00005923

Tekst-ID Økonomisk belastning utdprog restaurant- og matfag (525)

*Utgiftsbegrepet "økonomisk belastning" tar utgangspunkt i utgiftsbegrepet for netto driftsutgifter, men justerer utgiftsomfanget for gjesteelevsoppgjøret. Det justerte begrepet innebærer at utgifter og inntekter knyttet til gjesteelever og -lærlinger ikke inngår i definisjonen.*

*Økonomisk belastning, utdanningsprogram for restaurant- og matfag, omfatter artene 010 – 290, 300, 350 – 480, 590, 600 – 710, 729, 750 – 790, 800 – 895 for funksjon 525. Kilde: Kommuneregnskapet.*

**(kontoklasse("1")+funksjon("525")+mr("Økonomisk belastning ved å drive tjenesten, art"))**

Publiseres 1 Desimaler 0 Gjennomsnitt 1

Tidsseriebrudd 2005 Innrykk 0 Frigivning 2007-03-15 10:00:00

Enhet 1000 Kroner

## 056 Mellomregning Økonomisk belastning utdprog helse- og sosialfag (526)

ID K1172329900P00005928

Tekst-ID Økonomisk belastning utdprog helse- og sosialfag (526)

*Utgiftsbegrepet "økonomisk belastning" tar utgangspunkt i utgiftsbegrepet for netto driftsutgifter, men justerer utgiftsomfanget for gjesteelevsoppgjøret. Det justerte begrepet innebærer at utgifter og inntekter knyttet til gjesteelever og -lærlinger ikke inngår i definisjonen.*

*Økonomisk belastning, utdanningsprogram for helse- og sosialfag, omfatter artene 010 – 290, 300, 350 – 480, 590, 600 – 710, 729, 750 – 790, 800 – 895 for funksjon 526. Kilde: Kommuneregnskapet.*

**(kontoklasse("1")+funksjon("526")+mr("Økonomisk belastning ved å drive tjenesten, art"))**

Publiseres	1	Desimaler	0	Gjennomsnitt	1
Tidsseriebrudd	2005	Innrykk	0	Frigivning	2007-03-15 10:00:00
Enhet	1000 Kroner				

## 057 Mellomregning Økonomisk belastning utdprog teknikk og industriell produksjon (528)

ID K1172330020P00005936

Tekst-ID Økonomisk belastning utdprog teknikk og ind produksjon (528)

*Utgiftsbegrepet "økonomisk belastning" tar utgangspunkt i utgiftsbegrepet for netto driftsutgifter, men justerer utgiftsomfanget for gjesteelevsoppgjøret. Det justerte begrepet innebærer at utgifter og inntekter knyttet til gjesteelever og -lærlinger ikke inngår i definisjonen.*

*Økonomisk belastning, utdanningsprogram for teknikk og industriell produksjon, omfatter artene 010 – 290, 300, 350 – 480, 590, 600 – 710, 729, 750 – 790, 800 – 895 for funksjon 528. Kilde: Kommuneregnskapet.*

**(kontoklasse("1")+funksjon("528")+mr("Økonomisk belastning ved å drive tjenesten, art"))**

Publiseres	1	Desimaler	0	Gjennomsnitt	1
Tidsseriebrudd	2005	Innrykk	0	Frigivning	2007-03-15 10:00:00
Enhet	1000 Kroner				

## 058 Mellomregning Økonomisk belastning utdprog medier og kommunikasjon (530)

ID K1172330095P00005941

Tekst-ID Økonomisk belastning utdprog medier og kommunikasjon (530)

*Utgiftsbegrepet "økonomisk belastning" tar utgangspunkt i utgiftsbegrepet for netto driftsutgifter, men justerer utgiftsomfanget for gjesteelevsoppgjøret. Det justerte begrepet innebærer at utgifter og inntekter knyttet til gjesteelever og -lærlinger ikke inngår i definisjonen.*

*Økonomisk belastning, utdanningsprogram for medier og kommunikasjon, omfatter artene 010 – 290, 300, 350 – 480, 590, 600 – 710, 729, 750 – 790, 800 – 895 for funksjon 530. Kilde: Kommuneregnskapet.*

**(kontoklasse("1")+funksjon("530")+mr("Økonomisk belastning ved å drive tjenesten, art"))**

Publiseres	1	Desimaler	0	Gjennomsnitt	1
Tidsseriebrudd	2005	Innrykk	0	Frigivning	2007-03-15 10:00:00
Enhet	1000 Kroner				

## 059 Mellomregning Økonomisk belastning utdprog naturbruk (531)

ID K1172330143P00005946

Tekst-ID Økonomisk belastning utdprog naturbruk (531)

*Utgiftsbegrepet "økonomisk belastning" tar utgangspunkt i utgiftsbegrepet for netto driftsutgifter, men justerer utgiftsomfanget for gjesteelevsoppgjøret. Det justerte begrepet innebærer at utgifter og inntekter knyttet til gjesteelever og -læringer ikke inngår i definisjonen.*

*Økonomisk belastning, utdanningsprogram for naturbruk, omfatter artene 010 – 290, 300, 350 – 480, 590, 600 – 710, 729, 750 – 790, 800 – 895 for funksjon 531. Kilde: Kommuneregnskapet.*

**(kontoklasse("1")+funksjon("531")+mr("Økonomisk belastning ved å drive tjenesten, art"))**

Publiseres 1 Desimaler 0 Gjennomsnitt 1

Tidsseriebrudd 2005 Innrykk 0 Frigivning 2007-03-15 10:00:00

Enhet 1000 Kroner

## 060 Mellomregning Økonomisk belastning utdprog service og samferdsel (532)

ID K1172330184P00005950

Tekst-ID Økonomisk belastning utdprog service og samferdsel (532)

*Utgiftsbegrepet "økonomisk belastning" tar utgangspunkt i utgiftsbegrepet for netto driftsutgifter, men justerer utgiftsomfanget for gjesteelevsoppgjøret. Det justerte begrepet innebærer at utgifter og inntekter knyttet til gjesteelever og -læringer ikke inngår i definisjonen.*

*Økonomisk belastning, utdanningsprogram for service og samferdsel, omfatter artene 010 – 290, 300, 350 – 480, 590, 600 – 710, 729, 750 – 790, 800 – 895 for funksjon 532. Kilde: Kommuneregnskapet.*

**(kontoklasse("1")+funksjon("532")+mr("Økonomisk belastning ved å drive tjenesten, art"))**

Publiseres 1 Desimaler 0 Gjennomsnitt 1

Tidsseriebrudd 2005 Innrykk 0 Frigivning 2007-03-15 10:00:00

Enhet 1000 Kroner

## 061 Indikator Økonomisk belastning 510-560 unntatt 554 Videregående opplæring per ekv

ID K1171875487P00002793

Indikatoren for økonomisk belastning ved å drive videregående opplæring består av netto driftsutgifter eksklusiv gjesteelevutgifter og -inntekter, dvs. indikatoren viser nettoutgiftene for funksjonene per elev målt i helårsekvivalenter, etter skolefylke uavhengig av hvor elever har sin bostedsadresse.

Enhetskostnadsbegrepet "Korrigerte brutto driftsutgifter inkludert kjøp fra egne foretak og IKS" omfatter flere utgifter enn det ordinære begrepet "Korrigerte brutto driftsutgifter", men det er likevel en forskjell i artsomfanget på utgiftssiden i "Korrigerte brutto driftsutgifter inkludert kjøp fra egne foretak og IKS" og utgiftskomponenten i begrepet "Økonomisk belastning" ved at sistnevnte også omfatter de resterende utgiftene i artsserie 3 (kjøp fra staten (art 300), kjøp fra kommuner (art 350) og private (art 370)) samt overføringene i artsserie 4.

I tillegg omfatter begrepet "Økonomisk belastning" alle inntekter direkte knyttet til virksomheten. Indikatoren for "økonomisk belastning", målt per helårsekvivalent på samme måte som enhetskostnader for produktivitetsindikatorer, gir grunnlag for å vurdere hvilken faktisk utgiftsbelastning (netto utgift) tjenesten står for.

Telleren i indikatoren omfatter kontoklasse 1, artene 010–290, 300, 350–480, 590, 600–710, 729, 750–790, 800–895 for funksjon 510, 520, 521-532, 538, 539, 559, 560. Kilde: Kommuneregnskapet.

Nevner i indikatoren er elever i fylkeskommunal videregående opplæring omregnet til helårsekvivalenter, etter skolefylke. Tall per 1.10. Tallet er vektet i forholdet 7/12 for helårsekvivalentene foregående skoleår og 5/12 for helårsekvivalentene i skoleåret for rapporteringsåret, slik at skoleåret skal tilsvare regnskapsåret.

Helårsekvivalenter beregnes ut ifra kursprosenten som er registrert på eleven. Kilde: VIGO.

**((mr("Økonomisk belastning ved å drive videregående opplæring (510-560, unntatt 554")))/(mr("Helårsekvivalenter vektet, i fylkeskomm videregående opplæring")))\*1000**

Fotnote

Oppland rapporterte for lave tall for helårsekvivalenter i 2005, nær 10 % totalt, hovedsakelig i studieretningene for allmenne fag og idrettsfag. Publiserte tall for enhetskostnader i Oppland er dermed høyere enn hva som er realiteten i 2005 og i 2006.

Publiseres	1	Desimaler	0	Gjennomsnitt	1
Tidsseriebrudd	0000	Innrykk	0	Frigivning	2008-03-15 10:00:00
Enhet	Kroner				

## 062 Indikator Økonomisk belastning 570 Fagopplæring i arbeidslivet per lærling/lærekandidat

ID K1171876281P00002844

Indikatoren for økonomisk belastning, fagopplæring i arbeidslivet, består av netto driftsutgifter eksklusiv utgifter og -inntekter i forbindelse med gjestelærlinger, dvs. indikatoren viser nettoutgiftene for funksjonen per lærling/lærekandidat etter læreplassfylke uavhengig av bostedsadresse.

For fagopplæring er det gjort tilpasninger i utgiftsbegrepene som gjør at enhetskostnadsbegrepet "Korrigerte brutto driftsutgifter inkludert kjøp fra egne foretak og IKS" omfatter flere utgifter enn det ordinære begrepet "Korrigerte brutto driftsutgifter", men det er likevel en forskjell i artsomfanget på utgiftssiden i "Korrigerte brutto driftsutgifter inkludert kjøp fra egne foretak og IKS" og utgiftskomponenten i begrepet "Økonomisk belastning" ved at sistnevnte også omfatter de resterende utgiftene i artsserie 3 (kjøp fra staten (art 300), kjøp fra kommuner (art 350)) samt overføringene i artsserie 4 med unntak av art 470.

I tillegg omfatter begrepet "Økonomisk belastning" alle inntekter direkte knyttet til virksomheten. Indikatorene for "økonomisk belastning", målt per helårsekivalent på samme måte som enhetskostnader for produktivitetsindikatorene, gir grunnlag for å vurdere hvilken faktisk utgiftsbelastning (netto utgift) tjenesten står for.

Telleren i indikatorene omfatter kontoklasse 1, artene 010-290, 300, 350-480, 590, 600-710, 729, 750-790, 800-895 for funksjon 570. Kilde: Kommuneregnskapet.

Nevner i indikatorene er lærlinger og lærekandidater, etter læreplassfylke. Tall per 1.10. Tallet er vektet i forholdet 7/12 for lærlinger og lærekandidater foregående skoleår og 5/12 for lærlinger og lærekandidater i skoleåret for rapporteringsåret, slik at tallet for lærlinger og lærekandidater tilpasses regnskapsåret. Kilde: VIGO.

**((mr("Økonomisk belastning ved å drive fagopplæring i arbeidslivet (570)))/(mr("Lærlinger og lærekandidater vektet, læreplassfylke")))\*1000**

Publiseres	1	Desimaler	0	Gjennomsnitt	1
Tidsseriebrudd	0000	Innrykk	0	Frigivning	2008-03-15 10:00:00
Enhet	Kroner				

## 063 Indikator Økonomisk belastning 510 Skolelokaler, forvaltning og internater per helårsekvivalent

ID K1171876765P00002896

Indikator for økonomisk belastning, skolelokaler, forvaltning og internater, består av netto driftsutgifter eksklusiv gjesteelevutgifter og -inntekter, dvs. indikatoren viser nettoutgiftene for funksjonen per elev målt i helårsekvivalenter, etter skolefylke uavhengig av hvor elever har sin bostedsadresse. Fra og med 2007 føres utgifter til skoleskyss ikke lenger på funksjon 510, men på funksjoner for samferdsel.

Enhetskostnadsbegrepet "Korrigerte brutto driftsutgifter inkludert kjøp fra egne foretak og IKS" omfatter flere utgifter enn det ordinære begrepet "Korrigerte brutto driftsutgifter", men det er likevel en forskjell i artsomfanget på utgiftssiden i "Korrigerte brutto driftsutgifter inkludert kjøp fra egne foretak og IKS" og utgiftskomponenten i begrepet "Økonomisk belastning" ved at sistnevnte også omfatter de resterende utgiftene i artsserie 3 (kjøp fra staten (art 300), kjøp fra kommuner (art 350) og private (art 370)) samt overføringene i artsserie 4.

I tillegg omfatter begrepet "Økonomisk belastning" alle inntekter direkte knyttet til virksomheten. Indikatorene for "økonomisk belastning", målt per helårsekvivalent på samme måte som enhetskostnader for produktivitetsindikatorene, gir grunnlag for å vurdere hvilken faktisk utgiftsbelastning (netto utgift) tjenesten står for.

Telleren i indikatorene omfatter kontoklasse 1, artene 010-290, 300, 350-480, 590, 600-710, 729, 750-790, 800-895 for funksjon 510. Kilde: Kommuneregnskapet.

Nevner i indikatorene er elever i videregående opplæring omregnet til helårsekvivalenter, etter skolefylke.

Tall per 1.10. Tallet er vektet i forholdet 7/12 for helårsekvivalentene foregående skoleår og 5/12 for helårsekvivalentene i skoleåret for rapporteringsåret, slik at elevtallet tilpasses regnskapsåret.

Helårsekvivalenter beregnes ut ifra kursprosenten som er registrert på eleven. Kilde: VIGO.

**$$\frac{((\text{mr}(\text{"Økonomisk belastning skolelokaler, forvaltning og internater (510)"})))/(\text{mr}(\text{"Helårsekvivalenter vektet, i fylkeskomm videregående opplæring"})))}{1000}$$**

Publiseres	1	Desimaler	0	Gjennomsnitt	1
Tidsseriebrudd	0000	Innrykk	0	Frigivning	2008-03-15 10:00:00
Enhet	Kroner				

## 064 Indikator Økonomisk belastning 520 Ped. ledelse og ped. fellesutgifter per helårsekvivalent

ID K1171877078P00002927

Indikator for økonomisk belastning, pedagogisk ledelse og pedagogiske fellesutgifter, består av netto driftsutgifter eksklusiv gjesteelevutgifter og -inntekter, dvs. indikatoren viser nettoutgiftene for funksjonen per elev målt i helårsekvivalenter, etter skolefylke uavhengig av hvor elever har sin bostedsadresse. Enhetskostnadsbegrepet "Korrigerede brutto driftsutgifter inkludert kjøp fra egne foretak og IKS" omfatter flere utgifter enn det ordinære begrepet "Korrigerede brutto driftsutgifter", men det er likevel en forskjell i artsomfanget på utgiftssiden i "Korrigerede brutto driftsutgifter inkludert kjøp fra egne foretak og IKS" og utgiftskomponenten i begrepet "Økonomisk belastning" ved at sistnevnte også omfatter de resterende utgiftene i artsserie 3 (kjøp fra staten (art 300), kjøp fra kommuner (art 350) og private (art 370)) samt overføringene i artsserie 4.

I tillegg omfatter begrepet "Økonomisk belastning" alle inntekter direkte knyttet til virksomheten. Indikatorene for "økonomisk belastning", målt per helårsekvivalent på samme måte som enhetskostnader for produktivitetsindikatorene, gir grunnlag for å vurdere hvilken faktisk utgiftsbelastning (netto utgift) tjenesten står for.

Telleren i indikatorene omfatter kontoklasse 1, artene 010-290, 300, 350-480, 590, 600-710, 729, 750-790, 800-895 for funksjon 520. Kilde: Kommuneregnskapet.

Nevner i indikatorene er elever i videregående opplæring omregnet til helårsekvivalenter, etter skolefylke.

Tall per 1.10. Tallet er vektet i forholdet 7/12 for helårsekvivalentene foregående skoleår og 5/12 for helårsekvivalentene i skoleåret for rapporteringsåret, slik at elevtallet tilpasses regnskapsåret.

Helårsekvivalenter beregnes ut ifra kursprosenten som er registrert på eleven. Kilde: VIGO.

**((mr("Økonomisk belastning ped. ledelse og ped. fellesutgifter (520)))/(mr("Helårsekvivalenter vektet, i fylkeskomm videregående opplæring")))\*1000**

Publiseres	1	Desimaler	0	Gjennomsnitt	1
Tidsseriebrudd	0000	Innrykk	0	Frigivning	2008-03-15 10:00:00
Enhet	Kroner				



## 065 Indikator Økonomisk belastning 560 Spesialundervisning og særskilt tilpasset undervisning per ekv

ID K1171877279P00002955

Indikator for økonomisk belastning, spesialundervisning og særskilt tilpasset undervisning, består av netto driftsutgifter eksklusiv gjesteelevutgifter og -inntekter, dvs. indikatoren viser nettoutgiftene for funksjonen per elev målt i helårsekvivalenter, etter skolefylke uavhengig av hvor elever har sin bostedsadresse.

Enhetskostnadsbegrepet "Korrigerte brutto driftsutgifter inkludert kjøp fra egne foretak og IKS" omfatter flere utgifter enn det ordinære begrepet "Korrigerte brutto driftsutgifter", men det er likevel en forskjell i artsomfanget på utgiftssiden i "Korrigerte brutto driftsutgifter inkludert kjøp fra egne foretak og IKS" og utgiftskomponenten i begrepet "Økonomisk belastning" ved at sistnevnte også omfatter de resterende utgiftene i artsserie 3 (kjøp fra staten (art 300), kjøp fra kommuner (art 350) og private (art 370)) samt overføringene i artsserie 4.

I tillegg omfatter begrepet "Økonomisk belastning" alle inntekter direkte knyttet til virksomheten. Indikatorene for "økonomisk belastning", målt per helårsekvivalent på samme måte som enhetskostnader for produktivitetsindikatorene, gir grunnlag for å vurdere hvilken faktisk utgiftsbelastning (netto utgift) tjenesten står for.

Telleren i indikatorene omfatter kontoklasse 1, artene 010-290, 300, 350-480, 590, 600-710, 729, 750-790, 800-895 for funksjon 560. Kilde: Kommuneregnskapet.

Nevner i indikatorene er elever i videregående opplæring totalt omregnet til helårsekvivalenter, etter skolefylke. Dette på grunn av at det ikke er mulig å identifisere eller på en god måte måle utgiftene i forhold til den enkelte elev som mottar denne type tjenester. Tall per 1.10. Tallet er vektet i forholdet 7/12 for helårsekvivalentene foregående skoleår og 5/12 for helårsekvivalentene i skoleåret for rapporteringsåret, slik at elevtallet tilpasses regnskapsåret. Helårsekvivalenter beregnes ut ifra kursprosenten som er registrert på eleven. Kilde: VIGO.

**((mr("Økonomisk belastning spesialundervisning og særskilt tilpasset undervisning (560)))/(mr("Helårsekvivalenter vektet, i fylkeskomm videregående opplæring")))\*1000**

Publiseres	1	Desimaler	0	Gjennomsnitt	1
Tidsseriebrudd	0000	Innrykk	0	Frigivning	2008-03-15 10:00:00
Enhet	Kroner				

## 066 Indikator Økonomisk belastning 581 Voksenopplæring etter opplæringsloven per deltaker

ID K1171877562P00002981

Indikator for økonomisk belastning, voksenopplæring etter opplæringsloven, består av netto driftsutgifter eksklusiv gjesteelevutgifter og -inntekter, dvs. indikatoren viser nettoutgiftene for funksjonen per deltaker etter skolefylke uavhengig av bostedsadresse.

Enhetskostnadsbegrepet "Korrigerte brutto driftsutgifter inkludert kjøp fra egne foretak og IKS" omfatter flere utgifter enn det ordinære begrepet "Korrigerte brutto driftsutgifter", men det er likevel en forskjell i artsomfanget på utgiftssiden i "Korrigerte brutto driftsutgifter inkludert kjøp fra egne foretak og IKS" og utgiftskomponenten i begrepet "Økonomisk belastning" ved at sistnevnte også omfatter de resterende utgiftene i artsserie 3 (kjøp fra staten (art 300), kjøp fra kommuner (art 350)) samt overføringene i artsserie 4.

I tillegg omfatter begrepet "Økonomisk belastning" alle inntekter direkte knyttet til virksomheten. Indikatorene for "økonomisk belastning", målt per helårsekvivalent på samme måte som enhetskostnader for produktivitetsindikatorene, gir grunnlag for å vurdere hvilken faktisk utgiftsbelastning (netto utgift) tjenesten står for.

Telleren i indikatorene omfatter kontoklasse 1, artene 010-290, 300, 350-480, 590, 600-710, 729, 750-790, 800-895 for funksjon 581. Kilde: Kommuneregnskapet.

Nevner i indikatorene er deltakere i tilbud tilpasset voksne, etter skolefylke, tilpasset regnskapsåret. Kilde: VIGO.

**((mr("Økonomisk belastning voksenopplæring etter opplæringsloven (581)"))/(mr("Personer i tilbud tilpasset voksne, opplæring/realcomp.vurdering, unntatt lærlinger, skolefylke")))\*1000**

Publiseres	1	Desimaler	0	Gjennomsnitt	1
Tidsseriebrudd	0000	Innrykk	0	Frigivning	2008-03-15 10:00:00
Enhet	Kroner				

## 067 Indikator Økonomisk belastning 554 Fagskoleutdanning per student

ID K1171881977P00004034

Indikator for økonomisk belastning, fylkeskommunal fagskoleutdanning, består av netto driftsutgifter eksklusiv gjesteelevutgifter og -inntekter, dvs. indikatoren viser nettoutgiftene for funksjonen per student etter skolefylke uavhengig av bostedsadresse.

Enhetskostnadsbegrepet "Korrigerte brutto driftsutgifter inkludert kjøp fra egne foretak og IKS" omfatter flere utgifter enn det ordinære begrepet "Korrigerte brutto driftsutgifter", men det er likevel en forskjell i artsomfanget på utgiftssiden i "Korrigerte brutto driftsutgifter inkludert kjøp fra egne foretak og IKS" og utgiftskomponenten i begrepet "Økonomisk belastning" ved at sistnevnte også omfatter de resterende utgiftene i artsserie 3 (kjøp fra staten (art 300), kjøp fra kommuner (art 350) og private (art 370)) samt overføringene i artsserie 4.

I tillegg omfatter begrepet "Økonomisk belastning" alle inntekter direkte knyttet til virksomheten. Indikatorene for "økonomisk belastning", målt per helårsekvivalent på samme måte som enhetskostnader for produktivitetsindikatorene, gir grunnlag for å vurdere hvilken faktisk utgiftsbelastning (netto utgift) tjenesten står for.

Telleren i indikatorene omfatter kontoklasse 1, artene 010-290, 300, 350-480, 590, 600-710, 729, 750-790, 800-895 for funksjon 554. Kilde: Kommuneregnskapet.

Nevner i indikatorene er studenter i fylkeskommunal fagskoleutdanning, etter skolefylke. Tall per 1.10. Tallet er vektet i forholdet 7/12 for foregående skoleår og 5/12 for skoleåret for rapporteringsåret, slik at studenttallet tilpasses regnskapsåret. Kilde: VIGO.

**((mr("Økonomisk belastning fagskole (554)"))/(mr("Studenter fylkeskommunal fagskoleutdanning vektet")))\*1000**

Publiseres	1	Desimaler	0	Gjennomsnitt	1
Tidsseriebrudd	0000	Innrykk	0	Frigivning	2008-03-15 10:00:00
Enhet	Kroner				

## 068 Indikator Økonomisk belastning 521-532, 538, 539, 559 Alle utdprog/studretn per helårsekvivalent

ID K1171879631P00003408

*Indikator for økonomisk belastning, alle utdanningsprogrammer og studieretninger, består av netto driftsutgifter eksklusiv gjesteelevutgifter og -inntekter, dvs. indikatoren viser nettoutgiftene for funksjonene per elev målt i helårsekvivalenter, etter skolefylke uavhengig av hvor elever har sin bostedsadresse.*

*Enhetskostnadsbegrepet "Korrigerte brutto driftsutgifter inkludert kjøp fra egne foretak og IKS" omfatter flere utgifter enn det ordinære begrepet "Korrigerte brutto driftsutgifter", men det er likevel en forskjell i artsomfanget på utgiftssiden i "Korrigerte brutto driftsutgifter inkludert kjøp fra egne foretak og IKS" og utgiftskomponenten i begrepet "Økonomisk belastning" ved at sistnevnte også omfatter de resterende utgiftene i artsserie 3 (kjøp fra staten (art 300), kjøp fra kommuner (art 350) og private (art 370)) samt overføringene i artsserie 4.*

*I tillegg omfatter begrepet "Økonomisk belastning" alle inntekter direkte knyttet til virksomheten. Indikatorene for "økonomisk belastning", målt per helårsekvivalent på samme måte som enhetskostnader for produktivitetsindikatorene, gir grunnlag for å vurdere hvilken faktisk utgiftsbelastning (netto utgift) tjenesten står for.*

*Telleren i indikatorene omfatter kontoklasse 1, artene 010-290, 300, 350-480, 590, 600-710, 729, 750-790, 800-895 for funksjon 521-532, 538, 539, 559. Kilde: Kommuneregnskapet.*

*Nevner i indikatorene er elever i alle studieretninger og utdanningsprogrammer inkludert landslinjer omregnet til helårsekvivalenter, etter skolefylke. Tall per 1.10. Tallet er vektet i forholdet 7/12 for helårsekvivalentene foregående skoleår og 5/12 for helårsekvivalentene i skoleåret for rapporteringsåret, slik at elevtallet tilpasses regnskapsåret. Helårsekvivalenter beregnes ut ifra kursprosenten som er registrert på eleven. Kilde: VIGO.*

**((mr("Økonomisk belastning utdprog/studretn (521-532,538,539,559)))/(mr("Helårsekvivalenter vektet, alle utdanningsprogram")))\*1000**

Fotnote

Oppland rapporterte for lave tall for helårsekvivalenter i 2005, nær 10 % totalt, hovedsakelig i studieretningene for allmenne fag og idrettsfag. Publiserte tall for enhetskostnader i Oppland er dermed høyere enn hva som er realiteten i 2005 og i 2006.

Interne notater

For denne indikatoren måles fra 2006 i forhold til helårsekvivalenter for studieretninger/utdanningsprogrammer, dvs. uten AO.

Publiseres	1	Desimaler	0	Gjennomsnitt	1
Tidsseriebrudd	0000	Innrykk	0	Frigivning	2008-03-15 10:00:00
Enhet	Kroner				

## 069 Indikator Økonomisk belastning 521, 527, 529, 538 Studforb utdprog/allmf studretn per helårsekvivalent

ID K1171880452P00003608

*Indikator for økonomisk belastning, studieforberedende utdanningsprogram og allmennfaglige studieretninger, består av netto driftsutgifter eksklusiv gjesteelevutgifter og -inntekter, dvs. indikatoren viser nettoutgiftene for funksjonene per elev målt i helårsekvivalenter, etter skolefylke uavhengig av hvor elever har sin bostedsadresse.*

*Enhetskostnadsbegrepet "Korrigerte brutto driftsutgifter inkludert kjøp fra egne foretak og IKS" omfatter flere utgifter enn det ordinære begrepet "Korrigerte brutto driftsutgifter", men det er likevel en forskjell i artsomfanget på utgiftssiden i "Korrigerte brutto driftsutgifter inkludert kjøp fra egne foretak og IKS" og utgiftskomponenten i begrepet "Økonomisk belastning" ved at sistnevnte også omfatter de resterende utgiftene i artsserie 3 (kjøp fra staten (art 300), kjøp fra kommuner (art 350) og private (art 370)) samt overføringene i artsserie 4.*

*I tillegg omfatter begrepet "Økonomisk belastning" alle inntekter direkte knyttet til virksomheten. Indikatorene for "økonomisk belastning", målt per helårsekvivalent på samme måte som enhetskostnader for produktivitetsindikatorene, gir grunnlag for å vurdere hvilken faktisk utgiftsbelastning (netto utgift) tjenesten står for.*

*Telleren i indikatorene omfatter kontoklasse 1, artene 010-290, 300, 350-480, 590, 600-710, 729, 750-790, 800-895 for funksjon 521, 527, 529, 538. Kilde: Kommuneregnskapet.*

*Nevner i indikatorene er elever i studieforberedende utdanningsprogram i Kunnskapsløftet og allmennfaglige studieretninger i reform 94 omregnet til helårsekvivalenter, etter skolefylke. Tall per 1.10. Tallet er vektet i forholdet 7/12 for helårsekvivalentene foregående skoleår og 5/12 for helårsekvivalentene i skoleåret for rapporteringsåret, slik at elevtallet tilpasses regnskapsåret. Helårsekvivalenter beregnes ut ifra kursprosenten som er registrert på eleven. Kilde: VIGO.*

**((mr("Økonomisk belastning studieforberedende utdprog (521,527,529)))/(mr("Helårsekvivalenter vektet, studieforberedende utdprog")))\*1000**

### Fotnote

Oppland rapporterte for lave tall for helårsekvivalenter i 2005, nær 10 % totalt, hovedsakelig i studieretningene for allmenne fag og idrettsfag. Publiserte tall for enhetskostnader i Oppland er dermed høyere enn hva som er realiteten i 2005 og i 2006.

Publiseres	1	Desimaler	0	Gjennomsnitt	1
Tidsseriebrudd	0000	Innrykk	0	Frigivning	2008-03-15 10:00:00
Enhet	Kroner				

## 070 Indikator Økonomisk belastning 522-526, 528, 530-532, 539 Yrkesfagl utdprog/studretn per ekv

ID K1171881143P00003802

Indikator for økonomisk belastning, yrkesfaglige utdanningsprogram og studieretninger, består av netto driftsutgifter eksklusiv gjesteelevutgifter og -inntekter, dvs. indikatoren viser nettoutgiftene for funksjonene per elev målt i helårsekvivalenter, etter skolefylke uavhengig av hvor elever har sin bostedsadresse.

Enhetskostnadsbegrepet "Korrigerede brutto driftsutgifter inkludert kjøp fra egne foretak og IKS" omfatter flere utgifter enn det ordinære begrepet "Korrigerede brutto driftsutgifter", men det er likevel en forskjell i artsomfanget på utgiftssiden i "Korrigerede brutto driftsutgifter inkludert kjøp fra egne foretak og IKS" og utgiftskomponenten i begrepet "Økonomisk belastning" ved at sistnevnte også omfatter de resterende utgiftene i artsserie 3 (kjøp fra staten (art 300), kjøp fra kommuner (art 350) og private (art 370)) samt overføringene i artsserie 4.

I tillegg omfatter begrepet "Økonomisk belastning" alle inntekter direkte knyttet til virksomheten. Indikatorene for "økonomisk belastning", målt per helårsekvivalent på samme måte som enhetskostnader for produktivitetsindikatorene, gir grunnlag for å vurdere hvilken faktisk utgiftsbelastning (netto utgift) tjenesten står for.

Telleren i indikatorene omfatter kontoklasse 1, artene 010-290, 300, 350-480, 590, 600-710, 729, 750-790, 800-895 for funksjon 522-526, 528, 530-532, 539. Kilde: Kommuneregnskapet.

Nevner i indikatorene er elever i yrkesfaglige utdanningsprogram i Kunnskapsløftet og yrkesfaglige studieretninger i Reform 94 omregnet til helårsekvivalenter, etter skolefylke. Tall per 1.10. Tallet er vektet i forholdet 7/12 for helårsekvivalentene foregående skoleår og 5/12 for helårsekvivalentene i skoleåret for rapporteringsåret, slik at elevtallet tilpasses regnskapsåret. Helårsekvivalenter beregnes ut ifra kursprosenten som er registrert på eleven. Kilde: VIGO.

**(mr("Økonomisk belastning yrkesfaglige utdprog (522-526,528,530-532)))/(mr("Helårsekvivalenter vektet, yrkesfaglige utdprog"))\*1000**

Publiseres	1	Desimaler	0	Gjennomsnitt	1
Tidsseriebrudd	0000	Innrykk	0	Frigivning	2008-03-15 10:00:00
Enhet	Kroner				

## 071 Indikator Økonomisk belastning 559 Landslinjer per helårsekvivalent

ID K1171881772P00003984

Indikator for økonomisk belastning, landslinjer, består av netto driftsutgifter eksklusiv gjesteelevutgifter og -inntekter, dvs. indikatoren viser nettoutgiftene for funksjonen per elev målt i helårsekvivalenter, etter skolefylke uavhengig av hvor elever har sin bostedsadresse.

Enhetskostnadsbegrepet "Korrigerede brutto driftsutgifter inkludert kjøp fra egne foretak og IKS" omfatter flere utgifter enn det ordinære begrepet "Korrigerede brutto driftsutgifter", men det er likevel en forskjell i artsomfanget på utgiftssiden i "Korrigerede brutto driftsutgifter inkludert kjøp fra egne foretak og IKS" og utgiftskomponenten i begrepet "Økonomisk belastning" ved at sistnevnte også omfatter de resterende utgiftene i artsserie 3 (kjøp fra staten (art 300), kjøp fra kommuner (art 350) og private (art 370)) samt overføringene i artsserie 4.

I tillegg omfatter begrepet "Økonomisk belastning" alle inntekter direkte knyttet til virksomheten. Indikatoren for "økonomisk belastning", målt per helårsekvivalent på samme måte som enhetskostnader for produktivitetsindikatorer, gir grunnlag for å vurdere hvilken faktisk utgiftsbelastning (netto utgift) tjenesten står for.

Telleren i indikatoren omfatter kontoklasse 1, artene 010-290, 300, 350-480, 590, 600-710, 729, 750-790, 800-895 for funksjon 559. Kilde: Kommuneregnskapet.

Nevner i indikatoren er elever i landslinjer omregnet til helårsekvivalenter, etter skolefylke. Tall per 1.10.

Tallet er vektet i forholdet 7/12 for helårsekvivalentene foregående skoleår og 5/12 for helårsekvivalentene i skoleåret for rapporteringsåret, slik at elevtallet tilpasses regnskapsåret. Helårsekvivalenter beregnes ut ifra kursprosenten som er registrert på eleven. Kilde: VIGO.

**((mr("Økonomisk belastning landslinjer (559)"))/  
(mr("Helårsekvivalenter vektet, landslinjer")))\*1000**

Publiseres	1	Desimaler	0	Gjennomsnitt	1
Tidsseriebrudd	0000	Innrykk	0	Frigivning	2008-03-15 10:00:00
Enhet	Kroner				

## 072 Indikator Økonomisk belastning 521 Utdrog studiespesialisering per helårsekvivalent

ID K1172331298P00006087

Indikator for økonomisk belastning, utdanningsprogram for studiespesialisering, består av netto driftsutgifter eksklusiv gjesteelevutgifter og -inntekter, dvs. indikatoren viser nettoutgiftene for funksjonen per elev målt i helårsekvivalenter, etter skolefylke uavhengig av hvor elever har sin bostedsadresse.

Enhetskostnadsbegrepet "Korrigerede brutto driftsutgifter inkludert kjøp fra egne foretak og IKS" omfatter flere utgifter enn det ordinære begrepet "Korrigerede brutto driftsutgifter", men det er likevel en forskjell i artsomfanget på utgiftssiden i "Korrigerede brutto driftsutgifter inkludert kjøp fra egne foretak og IKS" og utgiftskomponenten i begrepet "Økonomisk belastning" ved at sistnevnte også omfatter de resterende utgiftene i artsserie 3 (kjøp fra staten (art 300), kjøp fra kommuner (art 350) og private (art 370)) samt overføringene i artsserie 4.

I tillegg omfatter begrepet "Økonomisk belastning" alle inntekter direkte knyttet til virksomheten. Indikatoren for "økonomisk belastning", målt per helårsekvivalent på samme måte som enhetskostnader for produktivitetsindikatorer, gir grunnlag for å vurdere hvilken faktisk utgiftsbelastning (netto utgift) tjenesten står for.

Telleren i indikatoren omfatter kontoklasse 1, artene 010-290, 300, 350-480, 590, 600-710, 729, 750-790, 800-895 for funksjon 521. Kilde: Kommuneregnskapet.

Nevner i indikatoren er elever i utdanningsprogram for studiespesialisering omregnet til helårsekvivalenter, etter skolefylke. Tall per 1.10. Tallet er vektet i forholdet 7/12 for helårsekvivalentene foregående skoleår og 5/12 for helårsekvivalentene i skoleåret for rapporteringsåret, slik at elevtallet tilpasses regnskapsåret. Helårsekvivalenter beregnes ut ifra kursprosenten som er registrert på eleven. Kilde: VIGO.

**((mr("Økonomisk belastning utdprog studiespesialisering (521)"))/  
(mr("Helårsekvivalenter vektet, utdprog studiespesialisering")))\*1000**

Publiseres	1	Desimaler	0	Gjennomsnitt	1
Tidsseriebrudd	2005	Innrykk	0	Frigivning	2008-03-15 10:00:00
Enhet	Kroner				

## 073 Indikator Økonomisk belastning 527 Utdrog idrettsfag per helårsekvivalent

ID K1172331489P00006120

Indikator for økonomisk belastning, utdanningsprogram for idrettsfag, består av netto driftsutgifter eksklusiv gjesteelevutgifter og -inntekter, dvs. indikatoren viser nettoutgiftene for funksjonen per elev målt i helårsekvivalenter, etter skolefylke uavhengig av hvor elever har sin bostedsadresse.

Enhetskostnadsbegrepet "Korrigerte brutto driftsutgifter inkludert kjøp fra egne foretak og IKS" omfatter flere utgifter enn det ordinære begrepet "Korrigerte brutto driftsutgifter", men det er likevel en forskjell i artsomfanget på utgiftssiden i "Korrigerte brutto driftsutgifter inkludert kjøp fra egne foretak og IKS" og utgiftskomponenten i begrepet "Økonomisk belastning" ved at sistnevnte også omfatter de resterende utgiftene i artsserie 3 (kjøp fra staten (art 300), kjøp fra kommuner (art 350) og private (art 370)) samt overføringene i artsserie 4.

I tillegg omfatter begrepet "Økonomisk belastning" alle inntekter direkte knyttet til virksomheten. Indikatoren for "økonomisk belastning", målt per helårsekvivalent på samme måte som enhetskostnader for produktivitetsindikatoren, gir grunnlag for å vurdere hvilken faktisk utgiftsbelastning (netto utgift) tjenesten står for. består av netto driftsutgifter eksklusiv gjesteelevutgifter og -inntekter, dvs. indikatoren viser nettoutgiftene for funksjonen per elev målt i helårsekvivalenter, etter skolefylke uavhengig av hvor elever har sin bostedsadresse.

Enhetskostnadsbegrepet "Korrigerte brutto driftsutgifter inkludert kjøp fra egne foretak og IKS" omfatter flere utgifter enn det ordinære begrepet "Korrigerte brutto driftsutgifter", men det er likevel en forskjell i artsomfanget på utgiftssiden i "Korrigerte brutto driftsutgifter inkludert kjøp fra egne foretak og IKS" og utgiftskomponenten i begrepet "Økonomisk belastning" ved at sistnevnte også omfatter de resterende utgiftene i artsserie 3 (kjøp fra staten (art 300), kjøp fra kommuner (art 350) og private (art 370)) samt overføringene i artsserie 4.

I tillegg omfatter begrepet "Økonomisk belastning" alle inntekter direkte knyttet til virksomheten. Indikatoren for "økonomisk belastning", målt per helårsekvivalent på samme måte som enhetskostnader for produktivitetsindikatoren, gir grunnlag for å vurdere hvilken faktisk utgiftsbelastning (netto utgift) tjenesten står for.

Telleren i indikatoren omfatter kontoklasse 1, artene 010-290, 300, 350-480, 590, 600-710, 729, 750-790, 800-895 for funksjon 527. Kilde: Kommuneregnskapet.

Nevner i indikatoren er elever i utdanningsprogram for idrettsfag omregnet til helårsekvivalenter, etter skolefylke. Tall per 1.10. Tallet er vektet i forholdet 7/12 for helårsekvivalentene foregående skoleår og 5/12 for helårsekvivalentene i skoleåret for rapporteringsåret, slik at elevtallet tilpasses regnskapsåret.

Helårsekvivalenter beregnes ut ifra kursprosenten som er registrert på eleven. Kilde: VIGO.

**((mr("Økonomisk belastning utdprog idrettsfag (527"))  
/(mr("Helårsekvivalenter vektet, utdprog idrettsfag")))\*1000**

Publiseres	1	Desimaler	0	Gjennomsnitt	1
Tidsseriebrudd	2005	Innrykk	0	Frigivning	2008-03-15 10:00:00
Enhet	Kroner				



## 074 Indikator Økonomisk belastning 529 Utdrog musikk, dans og drama per helårsekvivalent

ID K1172331603P00006135

Indikator for økonomisk belastning, utdanningsprogram for musikk, dans og drama, består av netto driftsutgifter eksklusiv gjesteelevutgifter og -inntekter, dvs. indikatoren viser nettoutgiftene for funksjonen per elev målt i helårsekvivalenter, etter skolefylke uavhengig av hvor elever har sin bostedsadresse. Enhetskostnadsbegrepet "Korrigerede brutto driftsutgifter inkludert kjøp fra egne foretak og IKS" omfatter flere utgifter enn det ordinære begrepet "Korrigerede brutto driftsutgifter", men det er likevel en forskjell i artsomfanget på utgiftssiden i "Korrigerede brutto driftsutgifter inkludert kjøp fra egne foretak og IKS" og utgiftskomponenten i begrepet "Økonomisk belastning" ved at sistnevnte også omfatter de resterende utgiftene i artsserie 3 (kjøp fra staten (art 300), kjøp fra kommuner (art 350) og private (art 370)) samt overføringene i artsserie 4.

I tillegg omfatter begrepet "Økonomisk belastning" alle inntekter direkte knyttet til virksomheten. Indikatoren for "økonomisk belastning", målt per helårsekvivalent på samme måte som enhetskostnader for produktivitetsindikatoren, gir grunnlag for å vurdere hvilken faktisk utgiftsbelastning (netto utgift) tjenesten står for.

Telleren i indikatoren omfatter kontoklasse 1, artene 010-290, 300, 350-480, 590, 600-710, 729, 750-790, 800-895 for funksjon 529. Kilde: Kommuneregnskapet.

Nevner i indikatoren er elever i utdanningsprogram for musikk, dans og drama omregnet til helårsekvivalenter, etter skolefylke. Tall per 1.10. Tallet er vektet i forholdet 7/12 for helårsekvivalentene foregående skoleår og 5/12 for helårsekvivalentene i skoleåret for rapporteringsåret, slik at elevtallet tilpasses regnskapsåret. Helårsekvivalenter beregnes ut ifra kursprosenten som er registrert på eleven. Kilde: VIGO.

**((mr("Økonomisk belastning utdprog musikk, dans og drama (529)))  
/(mr("Helårsekvivalenter vektet, utdprog musikk, dans og drama")))\*1000**

Publiseres	1	Desimaler	0	Gjennomsnitt	1
Tidsseriebrudd	2005	Innrykk	0	Frigivning	2008-03-15 10:00:00
Enhet	Kroner				



## 075 Indikator Økonomisk belastning 522 Utdrog bygg- og anleggsteknikk per helårsekvivalent

ID K1172331685P00006144

Indikator for økonomisk belastning, utdanningsprogram for bygg- og anleggsteknikk, består av netto driftsutgifter eksklusiv gjesteelevutgifter og -inntekter, dvs. indikatoren viser nettoutgiftene for funksjonen per elev målt i helårsekvivalenter, etter skolefylke uavhengig av hvor elever har sin bostedsadresse. Enhetskostnadsbegrepet "Korrigerte brutto driftsutgifter inkludert kjøp fra egne foretak og IKS" omfatter flere utgifter enn det ordinære begrepet "Korrigerte brutto driftsutgifter", men det er likevel en forskjell i artsomfanget på utgiftssiden i "Korrigerte brutto driftsutgifter inkludert kjøp fra egne foretak og IKS" og utgiftskomponenten i begrepet "Økonomisk belastning" ved at sistnevnte også omfatter de resterende utgiftene i artsserie 3 (kjøp fra staten (art 300), kjøp fra kommuner (art 350) og private (art 370)) samt overføringene i artsserie 4.

I tillegg omfatter begrepet "Økonomisk belastning" alle inntekter direkte knyttet til virksomheten. Indikatoren for "økonomisk belastning", målt per helårsekvivalent på samme måte som enhetskostnader for produktivitetsindikatoren, gir grunnlag for å vurdere hvilken faktisk utgiftsbelastning (netto utgift) tjenesten står for.

Telleren i indikatoren omfatter kontoklasse 1, artene 010-290, 300, 350-480, 590, 600-710, 729, 750-790, 800-895 for funksjon 522. Kilde: Kommuneregnskapet.

Nevner i indikatoren er elever i utdanningsprogram for bygg- og anleggsteknikk omregnet til helårsekvivalenter, etter skolefylke. Tall per 1.10. Tallet er vektet i forholdet 7/12 for helårsekvivalentene foregående skoleår og 5/12 for helårsekvivalentene i skoleåret for rapporteringsåret, slik at elevtallet tilpasses regnskapsåret. Helårsekvivalenter beregnes ut ifra kursprosenten som er registrert på eleven. Kilde: VIGO.

**((mr("Økonomisk belastning utdprog bygg- og anleggsteknikk (522)))**  
**/(mr("Helårsekvivalenter vektet, utdprog bygg- og anleggsteknikk"))\*1000**

Publiseres	1	Desimaler	0	Gjennomsnitt	1
Tidsseriebrudd	2005	Innrykk	0	Frigivning	2008-03-15 10:00:00
Enhet	Kroner				

## 076 Indikator Økonomisk belastning 523 Utdrog elektrofag per helårsekivalent

ID K1172331770P00006154

*Indikator for økonomisk belastning, utdanningsprogram for elektrofag, består av netto driftsutgifter eksklusiv gjesteelevutgifter og -inntekter, dvs. indikatoren viser nettoutgiftene for funksjonen per elev målt i helårsekivalenter, etter skolefylke uavhengig av hvor elever har sin bostedsadresse.*

*Enhetskostnadsbegrepet "Korrigerede brutto driftsutgifter inkludert kjøp fra egne foretak og IKS" omfatter flere utgifter enn det ordinære begrepet "Korrigerede brutto driftsutgifter", men det er likevel en forskjell i artsomfanget på utgiftssiden i "Korrigerede brutto driftsutgifter inkludert kjøp fra egne foretak og IKS" og utgiftskomponenten i begrepet "Økonomisk belastning" ved at sistnevnte også omfatter de resterende utgiftene i artsserie 3 (kjøp fra staten (art 300), kjøp fra kommuner (art 350) og private (art 370)) samt overføringene i artsserie 4.*

*I tillegg omfatter begrepet "Økonomisk belastning" alle inntekter direkte knyttet til virksomheten. Indikatorene for "økonomisk belastning", målt per helårsekivalent på samme måte som enhetskostnader for produktivitetsindikatorene, gir grunnlag for å vurdere hvilken faktisk utgiftsbelastning (netto utgift) tjenesten står for.*

*Telleren i indikatorene omfatter kontoklasse 1, artene 010-290, 300, 350-480, 590, 600-710, 729, 750-790, 800-895 for funksjon 523. Kilde: Kommuneregnskapet.*

*Nevner i indikatorene er elever i utdanningsprogram for elektrofag omregnet til helårsekivalenter, etter skolefylke. Tall per 1.10. Tallet er vektet i forholdet 7/12 for helårsekivalentene foregående skoleår og 5/12 for helårsekivalentene i skoleåret for rapporteringsåret, slik at elevtallet tilpasses regnskapsåret.*

*Helårsekivalenter beregnes ut ifra kursprosenten som er registrert på eleven. Kilde: VIGO.*

**((mr("Økonomisk belastning utdprog elektrofag (523))  
/(mr("Helårsekvalenter vektet, utdprog elektrofag")))\*1000**

Publiseres	1	Desimaler	0	Gjennomsnitt	1
Tidsseriebrudd	2005	Innrykk	0	Frigivning	2008-03-15 10:00:00
Enhet	Kroner				

## 077 Indikator Økonomisk belastning 524 Utdrog design og håndverk per helårsekvivalent

ID K1172331849P00006163

Indikator for økonomisk belastning, utdanningsprogram for design og håndverk, består av netto driftsutgifter eksklusiv gjesteelevutgifter og -inntekter, dvs. indikatoren viser nettoutgiftene for funksjonen per elev målt i helårsekvivalenter, etter skolefylke uavhengig av hvor elever har sin bostedsadresse.

Enhetskostnadsbegrepet "Korrigerede brutto driftsutgifter inkludert kjøp fra egne foretak og IKS" omfatter flere utgifter enn det ordinære begrepet "Korrigerede brutto driftsutgifter", men det er likevel en forskjell i artsomfanget på utgiftssiden i "Korrigerede brutto driftsutgifter inkludert kjøp fra egne foretak og IKS" og utgiftskomponenten i begrepet "Økonomisk belastning" ved at sistnevnte også omfatter de resterende utgiftene i artsserie 3 (kjøp fra staten (art 300), kjøp fra kommuner (art 350) og private (art 370)) samt overføringene i artsserie 4.

I tillegg omfatter begrepet "Økonomisk belastning" alle inntekter direkte knyttet til virksomheten. Indikatoren for "økonomisk belastning", målt per helårsekvivalent på samme måte som enhetskostnader for produktivitetsindikatoren, gir grunnlag for å vurdere hvilken faktisk utgiftsbelastning (netto utgift) tjenesten står for.

Telleren i indikatoren omfatter kontoklasse 1, artene 010-290, 300, 350-480, 590, 600-710, 729, 750-790, 800-895 for funksjon 524. Kilde: Kommuneregnskapet.

Nevner i indikatoren er elever i utdanningsprogram for design og håndverk omregnet til helårsekvivalenter, etter skolefylke. Tall per 1.10. Tallet er vektet i forholdet 7/12 for helårsekvivalentene foregående skoleår og 5/12 for helårsekvivalentene i skoleåret for rapporteringsåret, slik at elevtallet tilpasses regnskapsåret.

Helårsekvivalenter beregnes ut ifra kursprosenten som er registrert på eleven. Kilde: VIGO.

**((mr("Økonomisk belastning utdprog design og håndverk (524))**  
**/(mr("Helårsekvivalenter vektet, utdprog design og håndverk")))\*1000**

Publiseres	1	Desimaler	0	Gjennomsnitt	1
Tidsseriebrudd	2005	Innrykk	0	Frigivning	2008-03-15 10:00:00
Enhet	Kroner				

## 078 Indikator Økonomisk belastning 525 Utdrog restaurant- og matfag per helårsekvivalent

ID K1172331919P00006172

Indikator for økonomisk belastning, utdanningsprogram for restaurant- og matfag, består av netto driftsutgifter eksklusiv gjesteelevutgifter og -inntekter, dvs. indikatoren viser nettoutgiftene for funksjonen per elev målt i helårsekvivalenter, etter skolefylke uavhengig av hvor elever har sin bostedsadresse. Enhetskostnadsbegrepet "Korrigerte brutto driftsutgifter inkludert kjøp fra egne foretak og IKS" omfatter flere utgifter enn det ordinære begrepet "Korrigerte brutto driftsutgifter", men det er likevel en forskjell i artsomfanget på utgiftssiden i "Korrigerte brutto driftsutgifter inkludert kjøp fra egne foretak og IKS" og utgiftskomponenten i begrepet "Økonomisk belastning" ved at sistnevnte også omfatter de resterende utgiftene i artsserie 3 (kjøp fra staten (art 300), kjøp fra kommuner (art 350) og private (art 370)) samt overføringene i artsserie 4.

I tillegg omfatter begrepet "Økonomisk belastning" alle inntekter direkte knyttet til virksomheten. Indikatorene for "økonomisk belastning", målt per helårsekvivalent på samme måte som enhetskostnader for produktivitetsindikatorene, gir grunnlag for å vurdere hvilken faktisk utgiftsbelastning (netto utgift) tjenesten står for.

Telleren i indikatorene omfatter kontoklasse 1, artene 010-290, 300, 350-480, 590, 600-710, 729, 750-790, 800-895 for funksjon 525. Kilde: Kommuneregnskapet.

Nevner i indikatorene er elever i utdanningsprogram for restaurant- og matfag omregnet til helårsekvivalenter, etter skolefylke. Tall per 1.10. Tallet er vektet i forholdet 7/12 for helårsekvivalentene foregående skoleår og 5/12 for helårsekvivalentene i skoleåret for rapporteringsåret, slik at elevtallet tilpasses regnskapsåret. Helårsekvivalenter beregnes ut ifra kursprosenten som er registrert på eleven. Kilde: VIGO.

**((mr("Økonomisk belastning utdprog restaurant- og matfag (525)))  
/(mr("Helårsekvivalenter vektet, utdprog restaurant- og matfag")))\*1000**

Publiseres	1	Desimaler	0	Gjennomsnitt	1
Tidsseriebrudd	2005	Innrykk	0	Frigivning	2008-03-15 10:00:00
Enhet	Kroner				

## 079 Indikator Økonomisk belastning 526 Utdrog helse- og sosialfag per helårsekvivalent

ID K1172331999P00006182

Indikator for økonomisk belastning, utdanningsprogram for helse- og sosialfag, består av netto driftsutgifter eksklusiv gjesteelevutgifter og -inntekter, dvs. indikatoren viser nettoutgiftene for funksjonen per elev målt i helårsekvivalenter, etter skolefylke uavhengig av hvor elever har sin bostedsadresse.

Enhetskostnadsbegrepet "Korrigerede brutto driftsutgifter inkludert kjøp fra egne foretak og IKS" omfatter flere utgifter enn det ordinære begrepet "Korrigerede brutto driftsutgifter", men det er likevel en forskjell i artsomfanget på utgiftssiden i "Korrigerede brutto driftsutgifter inkludert kjøp fra egne foretak og IKS" og utgiftskomponenten i begrepet "Økonomisk belastning" ved at sistnevnte også omfatter de resterende utgiftene i artsserie 3 (kjøp fra staten (art 300), kjøp fra kommuner (art 350) og private (art 370)) samt overføringene i artsserie 4.

I tillegg omfatter begrepet "Økonomisk belastning" alle inntekter direkte knyttet til virksomheten. Indikatorene for "økonomisk belastning", målt per helårsekvivalent på samme måte som enhetskostnader for produktivitetsindikatorene, gir grunnlag for å vurdere hvilken faktisk utgiftsbelastning (netto utgift) tjenesten står for.

Telleren i indikatorene omfatter kontoklasse 1, artene 010-290, 300, 350-480, 590, 600-710, 729, 750-790, 800-895 for funksjon 526. Kilde: Kommuneregnskapet.

Nevner i indikatorene er elever i utdanningsprogram for helse- og sosialfag omregnet til helårsekvivalenter, etter skolefylke. Tall per 1.10. Tallet er vektet i forholdet 7/12 for helårsekvivalentene foregående skoleår og 5/12 for helårsekvivalentene i skoleåret for rapporteringsåret, slik at elevtallet tilpasses regnskapsåret.

Helårsekvivalenter beregnes ut ifra kursprosenten som er registrert på eleven. Kilde: VIGO.

**((mr("Økonomisk belastning utdprog helse- og sosialfag (526"))  
/(mr("Helårsekvivalenter vektet, utdprog helse- og sosialfag")))\*1000**

Publiseres	1	Desimaler	0	Gjennomsnitt	1
Tidsseriebrudd	2005	Innrykk	0	Frigivning	2008-03-15 10:00:00
Enhet	Kroner				

## 080 Indikator Økonomisk belastning 528 Utdrog teknikk og industriell prod per helårsekvivalent

ID K1172332073P00006191

Indikator for økonomisk belastning, utdanningsprogram for teknikk og industriell produksjon, består av netto driftsutgifter eksklusiv gjesteelevutgifter og -inntekter, dvs. indikatoren viser nettoutgiftene for funksjonen per elev målt i helårsekvivalenter, etter skolefylke uavhengig av hvor elever har sin bostedsadresse.

Enhetskostnadsbegrepet "Korrigerte brutto driftsutgifter inkludert kjøp fra egne foretak og IKS" omfatter flere utgifter enn det ordinære begrepet "Korrigerte brutto driftsutgifter", men det er likevel en forskjell i artsomfanget på utgiftssiden i "Korrigerte brutto driftsutgifter inkludert kjøp fra egne foretak og IKS" og utgiftskomponenten i begrepet "Økonomisk belastning" ved at sistnevnte også omfatter de resterende utgiftene i artsserie 3 (kjøp fra staten (art 300), kjøp fra kommuner (art 350) og private (art 370)) samt overføringene i artsserie 4.

I tillegg omfatter begrepet "Økonomisk belastning" alle inntekter direkte knyttet til virksomheten. Indikatorene for "økonomisk belastning", målt per helårsekvivalent på samme måte som enhetskostnader for produktivitetsindikatorene, gir grunnlag for å vurdere hvilken faktisk utgiftsbelastning (netto utgift) tjenesten står for.

Telleren i indikatorene omfatter kontoklasse 1, artene 010-290, 300, 350-480, 590, 600-710, 729, 750-790, 800-895 for funksjon 528. Kilde: Kommuneregnskapet.

Nevner i indikatorene er elever i utdanningsprogram for teknikk og industriell produksjon omregnet til helårsekvivalenter, etter skolefylke. Tall per 1.10. Tallet er vektet i forholdet 7/12 for helårsekvivalentene foregående skoleår og 5/12 for helårsekvivalentene i skoleåret for rapporteringsåret, slik at elevtallet tilpasses regnskapsåret. Helårsekvivalenter beregnes ut ifra kursprosenten som er registrert på eleven. Kilde: VIGO.

**((mr("Økonomisk belastning utdprog teknikk og ind produksjon (528"))  
/(mr("Helårsekvivalenter vektet, utdprog teknikk og ind produksjon")))\*1000**

Publiseres	1	Desimaler	0	Gjennomsnitt	1
Tidsseriebrudd	2005	Innrykk	0	Frigivning	2008-03-15 10:00:00
Enhet	Kroner				

## 081 Indikator Økonomisk belastning 530 Utdrog medier og kommunikasjon per helårsekvivalent

ID K1172332164P00006202

Indikator for økonomisk belastning, utdanningsprogram for medier og kommunikasjon, består av netto driftsutgifter eksklusiv gjesteelevutgifter og -inntekter, dvs. indikatoren viser nettoutgiftene for funksjonen per elev målt i helårsekvivalenter, etter skolefylke uavhengig av hvor elever har sin bostedsadresse. Enhetskostnadsbegrepet "Korrigerte brutto driftsutgifter inkludert kjøp fra egne foretak og IKS" omfatter flere utgifter enn det ordinære begrepet "Korrigerte brutto driftsutgifter", men det er likevel en forskjell i artsomfanget på utgiftssiden i "Korrigerte brutto driftsutgifter inkludert kjøp fra egne foretak og IKS" og utgiftskomponenten i begrepet "Økonomisk belastning" ved at sistnevnte også omfatter de resterende utgiftene i artsserie 3 (kjøp fra staten (art 300), kjøp fra kommuner (art 350) og private (art 370)) samt overføringene i artsserie 4.

I tillegg omfatter begrepet "Økonomisk belastning" alle inntekter direkte knyttet til virksomheten. Indikatorene for "økonomisk belastning", målt per helårsekvivalent på samme måte som enhetskostnader for produktivitetsindikatorene, gir grunnlag for å vurdere hvilken faktisk utgiftsbelastning (netto utgift) tjenesten står for.

Telleren i indikatorene omfatter kontoklasse 1, artene 010-290, 300, 350-480, 590, 600-710, 729, 750-790, 800-895 for funksjon 530. Kilde: Kommuneregnskapet.

Nevner i indikatorene er elever i utdanningsprogram for medier og kommunikasjon omregnet til helårsekvivalenter, etter skolefylke. Tall per 1.10. Tallet er vektet i forholdet 7/12 for helårsekvivalentene foregående skoleår og 5/12 for helårsekvivalentene i skoleåret for rapporteringsåret, slik at elevtallet tilpasses regnskapsåret. Helårsekvivalenter beregnes ut ifra kursprosenten som er registrert på eleven. Kilde: VIGO.

**((mr("Økonomisk belastning utdprog medier og kommunikasjon (530"))  
/(mr("Helårsekvivalenter vektet, utdprog medier og kommunikasjon")))\*1000**

Publiseres	1	Desimaler	0	Gjennomsnitt	1
Tidsseriebrudd	2005	Innrykk	0	Frigivning	2008-03-15 10:00:00
Enhet	Kroner				

## 082 Indikator Økonomisk belastning 531 Utdrog naturbruk per helårsekvivalent

ID K1172332287P00006215

Indikator for økonomisk belastning, utdanningsprogram for naturbruk, består av netto driftsutgifter eksklusiv gjesteelevutgifter og -inntekter, dvs. indikatoren viser nettoutgiftene for funksjonen per elev målt i helårsekvivalenter, etter skolefylke uavhengig av hvor elever har sin bostedsadresse.

Enhetskostnadsbegrepet "Korrigerte brutto driftsutgifter inkludert kjøp fra egne foretak og IKS" omfatter flere utgifter enn det ordinære begrepet "Korrigerte brutto driftsutgifter", men det er likevel en forskjell i artsomfanget på utgiftssiden i "Korrigerte brutto driftsutgifter inkludert kjøp fra egne foretak og IKS" og utgiftskomponenten i begrepet "Økonomisk belastning" ved at sistnevnte også omfatter de resterende utgiftene i artsserie 3 (kjøp fra staten (art 300), kjøp fra kommuner (art 350) og private (art 370)) samt overføringene i artsserie 4.

I tillegg omfatter begrepet "Økonomisk belastning" alle inntekter direkte knyttet til virksomheten. Indikatorene for "økonomisk belastning", målt per helårsekvivalent på samme måte som enhetskostnader for produktivitetsindikatorene, gir grunnlag for å vurdere hvilken faktisk utgiftsbelastning (netto utgift) tjenesten står for.

Telleren i indikatorene omfatter kontoklasse 1, artene 010-290, 300, 350-480, 590, 600-710, 729, 750-790, 800-895 for funksjon 531. Kilde: Kommuneregnskapet.

Nevner i indikatorene er elever i utdanningsprogram for naturbruk omregnet til helårsekvivalenter, etter skolefylke. Tall per 1.10. Tallet er vektet i forholdet 7/12 for helårsekvivalentene foregående skoleår og 5/12 for helårsekvivalentene i skoleåret for rapporteringsåret, slik at elevtallet tilpasses regnskapsåret.

Helårsekvivalenter beregnes ut ifra kursprosenten som er registrert på eleven. Kilde: VIGO.

**((mr("Økonomisk belastning utdprog naturbruk (531)))  
/(mr("Helårsekvivalenter vektet, utdprog naturbruk")))\*1000**

Publiseres	1	Desimaler	0	Gjennomsnitt	1
Tidsseriebrudd	2005	Innrykk	0	Frigivning	2008-03-15 10:00:00
Enhet	Kroner				



## 083 Indikator Økonomisk belastning 532 Utdrog service og samferdsel per helårsekvivalent

ID K1172332361P00006225

Indikator for økonomisk belastning, utdanningsprogram for service og samferdsel, består av netto driftsutgifter eksklusiv gjesteelevutgifter og -inntekter, dvs. indikatoren viser nettoutgiftene for funksjonen per elev målt i helårsekvivalenter, etter skolefylke uavhengig av hvor elever har sin bostedsadresse. Enhetskostnadsbegrepet "Korrigerede brutto driftsutgifter inkludert kjøp fra egne foretak og IKS" omfatter flere utgifter enn det ordinære begrepet "Korrigerede brutto driftsutgifter", men det er likevel en forskjell i artsomfanget på utgiftssiden i "Korrigerede brutto driftsutgifter inkludert kjøp fra egne foretak og IKS" og utgiftskomponenten i begrepet "Økonomisk belastning" ved at sistnevnte også omfatter de resterende utgiftene i artsserie 3 (kjøp fra staten (art 300), kjøp fra kommuner (art 350) og private (art 370)) samt overføringene i artsserie 4.

I tillegg omfatter begrepet "Økonomisk belastning" alle inntekter direkte knyttet til virksomheten. Indikatoren for "økonomisk belastning", målt per helårsekvivalent på samme måte som enhetskostnader for produktivitetsindikatoren, gir grunnlag for å vurdere hvilken faktisk utgiftsbelastning (netto utgift) tjenesten står for.

Telleren i indikatoren omfatter kontoklasse 1, artene 010-290, 300, 350-480, 590, 600-710, 729, 750-790, 800-895 for funksjon 532. Kilde: Kommuneregnskapet.

Nevner i indikatoren er elever i utdanningsprogram for service og samferdsel omregnet til helårsekvivalenter, etter skolefylke. Tall per 1.10. Tallet er vektet i forholdet 7/12 for helårsekvivalentene foregående skoleår og 5/12 for helårsekvivalentene i skoleåret for rapporteringsåret, slik at elevtallet tilpasses regnskapsåret. Helårsekvivalenter beregnes ut ifra kursprosenten som er registrert på eleven. Kilde: VIGO.

**((mr("Økonomisk belastning utdprog service og samferdsel (532"))  
/(mr("Helårsekvivalenter vektet, utdprog service og samferdsel")))\*1000**

Publiseres	1	Desimaler	0	Gjennomsnitt	1
Tidsseriebrudd	2005	Innrykk	0	Frigivning	2008-03-15 10:00:00
Enhet	Kroner				

## 084 Indikator Økonomisk belastning 538 Allmennfaglige studieretninger per helårsekvivalent

ID K1172330735P00006050

*Indikator for økonomisk belastning, allmennfaglige studieretninger, består av netto driftsutgifter eksklusiv gjesteelevutgifter og -inntekter, dvs. indikatoren viser nettoutgiftene for funksjonen per elev målt i helårsekvivalenter, etter skolefylke uavhengig av hvor elever har sin bostedsadresse.*

*Enhetskostnadsbegrepet "Korrigerte brutto driftsutgifter inkludert kjøp fra egne foretak og IKS" omfatter flere utgifter enn det ordinære begrepet "Korrigerte brutto driftsutgifter", men det er likevel en forskjell i artsomfanget på utgiftssiden i "Korrigerte brutto driftsutgifter inkludert kjøp fra egne foretak og IKS" og utgiftskomponenten i begrepet "Økonomisk belastning" ved at sistnevnte også omfatter de resterende utgiftene i artsserie 3 (kjøp fra staten (art 300), kjøp fra kommuner (art 350) og private (art 370)) samt overføringene i artsserie 4.*

*I tillegg omfatter begrepet "Økonomisk belastning" alle inntekter direkte knyttet til virksomheten. Indikatorene for "økonomisk belastning", målt per helårsekvivalent på samme måte som enhetskostnader for produktivitetsindikatorene, gir grunnlag for å vurdere hvilken faktisk utgiftsbelastning (netto utgift) tjenesten står for.*

*Telleren i indikatorene omfatter kontoklasse 1, artene 010-290, 300, 350-480, 590, 600-710, 729, 750-790, 800-895 for funksjon 538. Kilde: Kommuneregnskapet.*

*Nevner i indikatorene er elever i allmennfaglige studieretninger i Reform 94 omregnet til helårsekvivalenter, etter skolefylke. Tall per 1.10. Tallet er vektet i forholdet 7/12 for helårsekvivalentene foregående skoleår og 5/12 for helårsekvivalentene i skoleåret for rapporteringsåret, slik at elevtallet tilpasses regnskapsåret. Helårsekvivalenter beregnes ut ifra kursprosenten som er registrert på eleven. Kilde: VIGO.*

**((mr("Økonomisk belastning allmennfaglige studieretninger (538)))  
/(mr("Helårsekvivalenter vektet, allmennfaglige studieretninger")))\*1000**

Fotnote

Oppland rapporterte for lave tall for helårsekvivalenter i 2005, nær 10 % totalt, hovedsakelig i studieretningene for allmenne fag og idrettsfag. Publiserte tall for enhetskostnader i Oppland er dermed høyere enn hva som er realiteten i 2005 og i 2006.

Publiseres	1	Desimaler	0	Gjennomsnitt	1
Tidsseriebrudd	2005	Innrykk	0	Frigivning	2008-03-15 10:00:00
Enhet	Kroner				

## 085 Indikator Økonomisk belastning 539 Yrkesfaglige studieretninger per helårsekvivalent

ID K1172330902P00006057

Indikator for økonomisk belastning, yrkesfaglige studieretninger, består av netto driftsutgifter eksklusiv gjesteelevutgifter og -inntekter, dvs. indikatoren viser nettoutgiftene for funksjonen per elev målt i helårsekvivalenter, etter skolefylke uavhengig av hvor elever har sin bostedsadresse.

Enhetskostnadsbegrepet "Korrigerte brutto driftsutgifter inkludert kjøp fra egne foretak og IKS" omfatter flere utgifter enn det ordinære begrepet "Korrigerte brutto driftsutgifter", men det er likevel en forskjell i artsomfanget på utgiftssiden i "Korrigerte brutto driftsutgifter inkludert kjøp fra egne foretak og IKS" og utgiftskomponenten i begrepet "Økonomisk belastning" ved at sistnevnte også omfatter de resterende utgiftene i artsserie 3 (kjøp fra staten (art 300), kjøp fra kommuner (art 350) og private (art 370)) samt overføringene i artsserie 4.

I tillegg omfatter begrepet "Økonomisk belastning" alle inntekter direkte knyttet til virksomheten. Indikatorene for "økonomisk belastning", målt per helårsekvivalent på samme måte som enhetskostnader for produktivitetsindikatorene, gir grunnlag for å vurdere hvilken faktisk utgiftsbelastning (netto utgift) tjenesten står for.

Telleren i indikatorene omfatter kontoklasse 1, artene 010-290, 300, 350-480, 590, 600-710, 729, 750-790, 800-895 for funksjon 539. Kilde: Kommuneregnskapet.

Nevner i indikatorene er elever i yrkesfaglige studieretninger i reform 94 omregnet til helårsekvivalenter, etter skolefylke. Tall per 1.10. Tallet er vektet i forholdet 7/12 for helårsekvivalentene foregående skoleår og 5/12 for helårsekvivalentene i skoleåret for rapporteringsåret, slik at elevtallet tilpasses regnskapsåret.

Helårsekvivalenter beregnes ut ifra kursprosenten som er registrert på eleven. Kilde: VIGO.

((mr("Økonomisk belastning yrkesfaglige studieretninger (539)"))  
/(mr("Helårsekvivalenter vektet, yrkesfaglige studieretninger")))\*1000

Publiseres	1	Desimaler	0	Gjennomsnitt	1
Tidsseriebrudd	2005	Innrykk	0	Frigivning	2008-03-15 10:00:00
Enhet	Kroner				

## 086 Overskrift Dekningsgrad

ID 95432620423821

## 087 Mellomregning Ungdom 16-18 år, bostedsfylke

ID K1109691032P00028044

Tekst-ID Ungdom 16-18 år

Antall personer 16-18 år, per 31.12 samme år som elevtall. Data fra SSBs befolkningsstatistikk.

(mr("Antall 16-18 år"))

Publiseres	1	Desimaler	0	Gjennomsnitt	0
Tidsseriebrudd	0000	Innrykk	0	Frigivning	2007-03-15 10:00:00
Enhet	Personer				

## 088 Mellomregning Ungdom 16-18 år med innvandringsbakgrunn, bostedsfylke

ID 1015941383225642

Tekst-ID Ungdom 16-18 år med minoritetsspråklig bakgrunn

*Antall personer 16-18 år med innvandringsbakgrunn, per 31.12 samme år som elevtall. Med innvandringsbakgrunn menes førstegenerasjonsinnvandrere uten norsk bakgrunn og personer født i Norge av to utenlandsfødte foreldre. Kilde: SSBs befolkningsstatistikk. Tidsbrudd 2005 pga endret definisjon av innvandringsbakgrunn.*

**felt("ekst","minspr16\_18FK")**

Interne notater

Tallene er ikke tilgjengelig fra befolkningsstatistikk i tide til 15.3 publisering, SB tabellen klar ca medio mai.

INVKAT B og C. Statistikkbanken/intern: 02.01.10, Befolkningsstruktur, Folkemengde, Innvandrerbefolkningen. Tabell 01451 "Folkemengde etter innvandringskategori, landbakgrunn, fødeland, kjønn, alder og sivilstand (K)"

Velger "Fylke" på Region, "Førstegenerasjonsinnvandrer uten norsk bakgrunn" og "Personer født i Norge av to utenlandsfødte foreldre" på Innvandringskategori, og 16-18 år på Alder, velg år t+1 vs tellingsår for elever (tall pr 1.1, men i KOSTRA "heter det" 31.12). 2005 anvendte tall pr 1.1.2005, 2006 anvender 31.12.2006, dvs. 1.1.2007.

Publiseres	1	Desimaler	0	Gjennomsnitt	0
Tidsseriebrudd	2005	Innrykk	0	Frigivning	2008-03-15 10:00:00
Enhet	Personer				

## 089 Mellomregning Ungdom 16-18 år i utdanning utenfor videreg opplæring, bostedsfylke

ID K1108992486P00017868

Tekst-ID Ungdom 16-18 år i utd utenfor vgo

*Elever 16-18 år, i utdanning som ikke er videregående opplæring, per 01.10., etter bostedsfylke (hjemmefylke, iflg. folkeregisteret). Kilde: SSBs utdanningsstatistikk.*

**felt("ekst","FKU\_ELEVER\_I\_UTDANNING\_UTENFOR\_VGO")**

Interne notater

710 fagskoleutdanning defineres utenfor vgo. AO på 211 og 220, og lærekandidater, er med i tallene for vgo, de skal ikke være med her.

Publiseres	1	Desimaler	0	Gjennomsnitt	0
Tidsseriebrudd	2003	Innrykk	0	Frigivning	2008-03-15 10:00:00
Enhet	Personer				

## 090 Mellomregning Elever og lærlinger/lærekandidater i alt, bostedsfylke

ID 98197714030076

Tekst-ID Elever og lærlinger i alt

*Antall elever og lærlinger i videregående opplæring, etter bostedsfylke (hjemmefylke, iflg. folkeregisteret). Inkluderer alle elever i alternativ opplæring. Elever registrert med elevstatus "V" er også inkludert. Fra 2006 omfatter dette totaltallet også lærekandidater. Kilde: VIGO.*

**felt("ekst", "FKU\_A\_KOMMNR\_ELEVER\_OG\_LÆRLINGER\_I\_ALT")**

Interne notater

F.o.m. 2004 er teknisk fagskole ikke inkludert.

Gir samme tall som "Elever og lærlinger i vgo, bostedsfylke" nedenfor, som ikke er linket til nivå 3. Den er sum av elever og lærlinger, mens herværende er hentet direkte fra eksterne data.

Publiseres	1	Desimaler	0	Gjennomsnitt	0
Tidsseriebrudd	0000	Innrykk	0	Frigivning	2008-03-15 10:00:00
Enhet	Personer				

## 091 Mellomregning Elever og lærlinger/lærekandidater 16-18 år, bostedsfylke

ID 98051580324057

Tekst-ID Elever og lærlinger 16-18 år

*Antall elever og lærlinger i videregående opplæring, 16 - 18 år, etter bostedsfylke (hjemmefylke, iflg. folkeregisteret). Inkluderer alle elever i alternativ opplæring. Elever registrert med elevstatus "V" er også inkludert. Fra 2006 omfatter dette totaltallet også lærekandidater. Kilde: VIGO.*

**felt("ekst", "FKU\_A\_KOMMNR\_ELEVER\_OG\_LÆRLINGER\_16-18\_ÅR")**

Publiseres	1	Desimaler	0	Gjennomsnitt	0
Tidsseriebrudd	0000	Innrykk	0	Frigivning	2008-03-15 10:00:00
Enhet	Personer				

## 092 Mellomregning Elever og lærlinger/lærekandidater 16-18 år med innv bakgrunn, bostedsfylke

ID K1204896427P00014491

Tekst-ID Elever og lærlinger 16-18 år innvandringsbakgrunn

*Elever, lærlinger og (fra 2006) lærekandidater i videregående opplæring, 16-18 år, som har innvandringsbakgrunn, per 01.10, etter bostedsfylke (hjemmefylke, iflg. folkeregisteret). Inkluderer alle elever i alternativ opplæring. Elever registrert med elevstatus "V" er også inkludert. Med innvandringsbakgrunn menes førstegenerasjonsinnvandrere uten norsk bakgrunn og personer født i Norge av to utenlandsfødte foreldre. Elever som får alternativ opplæring innenfor rammen av videregående opplæring er inkludert. Kilde: VIGO, for innvandringsbakgrunn: SSBs befolkningsstatistikk.*

**felt("ekst", "FKU\_A\_KOMMNR\_ELEVER\_OG\_LÆRLINGER\_16-18\_ÅR\_INNV")**

Publiseres	1	Desimaler	0	Gjennomsnitt	1
Tidsseriebrudd	0000	Innrykk	0	Frigivning	2008-03-15 10:00:00
Enhet	Personer				

### 093 Mellomregning Elever i videregående opplæring, bostedsfylke

ID K1109071671P00022002

Tekst-ID Elever i vgo, bostedsfylke

*Elever i videregående opplæring, per 01.10, etter bostedsfylke (hjemmefylke, iflg. folkeregisteret). Elever som får alternativ opplæring innenfor rammen av videregående opplæring er inkludert. Elever registrert med elevstatus "V" er også inkludert. Kilde: VIGO.*

**felt("ekst","FKU\_A\_KOMMNR\_ELEVER\_VGOPPL")**

Interne notater

Se kommentaren til mellomregningen 82, elever i gk, vki og vkii

Publiseres 1 Desimaler 0 Gjennomsnitt 0

Tidsseriebrudd 2003 Innrykk 0 Frigivning 2008-03-15 10:00:00

Enhet Personer

### 094 Mellomregning Elever i videregående opplæring, skolefylke

ID K1109071765P00022007

Tekst-ID Elever i videregående opplæring, skolefylke

*Elever i videregående opplæring, per 01.10, etter skolefylke. Elever i teknisk fagskole er ikke medregnet. Elever i alternativ opplæring innenfor rammen av videregående opplæring er inkludert. Elever registrert med elevstatus "V" er også inkludert. Kilde: VIGO.*

**felt("ekst","FKU\_A\_SKOLEKOM\_ELEVER\_VGOPPL")**

Publiseres 1 Desimaler 0 Gjennomsnitt 0

Tidsseriebrudd 2003 Innrykk 0 Frigivning 2008-03-15 10:00:00

Enhet Personer

### 095 Mellomregning Elever alternativ opplæring med bruk av rett, bostedsfylke

ID K1172059816P00021536

Tekst-ID Elever alternativ opplæring (211/98), bostedsfylke

*Elever som ikke følger utdanningsprogram, etter bostedsfylke. Gjelder etter innføring av Kunnskapsløftet. Tall per 1.10. Kilde: VIGO.*

**felt("ekst","FKU\_A\_KOMMNR\_ELEVER\_UTDPROG\_AO")**

Publiseres 1 Desimaler 0 Gjennomsnitt 1

Tidsseriebrudd 2005 Innrykk 0 Frigivning 2007-03-15 10:00:00

Enhet Personer

## 096 Mellomregning Elever alternativ opplæring uten bruk av rett, bostedsfylke

ID K1172059952P00021567

Tekst-ID Elever alternativ opplæring (220/AO), bostedsfylke

*Elever som ikke følger utdanningsprogram, etter bostedsfylke. Gjelder etter innføring av Kunnskapsløftet, omfatter kurs som ikke gjelder som bruk av rett til videregående opplæring. Tall per 1.10. Kilde: VIGO.*

**felt("ekst", "FKU\_A\_KOMMNR\_ELEVER\_UTDPROG\_220AO")**

Interne notater

NB DENNE BRUKES I EN INDIKATOR: "Andelen i videregående opplæring som er i opplæring i skole, bostedsfylke" !!!

Publiseres	1	Desimaler	0	Gjennomsnitt	1
Tidsseriebrudd	2005	Innrykk	0	Frigivning	2008-03-15 10:00:00
Enhet	Personer				

## 097 Mellomregning Lærlinger, etter bostedsfylke

ID 98162664226280

Tekst-ID Lærlinger, etter bostedsfylke

*Lærlinger, etter bostedsfylke (hjemmefylke, iflg. folkeregisteret), per 01.10. Kilde: VIGO*

**felt("ekst", "FKU\_A\_KOMMNR\_LÆRLINGER")**

Publiseres	1	Desimaler	0	Gjennomsnitt	0
Tidsseriebrudd	0000	Innrykk	0	Frigivning	2004-03-15 10:00:00
Enhet	Personer				

## 098 Mellomregning Lærlinger, nye, siste år, bostedsfylke

ID 98172768700311

Tekst-ID Lærlinger, nye, siste år

*Lærlinger som er registrert som nye lærlinger siste år, etter bostedsfylke, per 01.10. Kilde: VIGO*

**felt("ekst", "FKU\_A\_KOMMNR\_LÆRLING\_NYLÆRL\_IALT")**

Publiseres	1	Desimaler	0	Gjennomsnitt	0
Tidsseriebrudd	0000	Innrykk	0	Frigivning	2006-03-15 10:00:00
Enhet	Personer				

## 099 Mellomregning Lærlinger, etter læreklassfylke

ID K1108989863P00017546

Tekst-ID Lærlinger, rapporteringsfylke

*Lærlinger, etter læreklassfylke (rapporteringsfylke), per 01.10. Kilde: VIGO*

**felt("ekst", "FKU\_A\_RFYLK\_LÆRLINGER")**

Publiseres	1	Desimaler	0	Gjennomsnitt	0
Tidsseriebrudd	2003	Innrykk	0	Frigivning	2004-03-15 10:00:00
Enhet	Personer				

## 100 Mellomregning Lærekandidater, bostedsfylke

ID K1172057420P00021161

Tekst-ID Lærekandidater, bostedsfylke

*Lærekandidater, personer registrert med opplæringskontrakt, etter bostedsfylke, per 1.10. Kilde: VIGO.*

**felt("ekst", "FKU\_A\_KOMMNR\_LÆREKANDIDAT")**

Publiseres	1	Desimaler	0	Gjennomsnitt	1
Tidsseriebrudd	2005	Innrykk	0	Frigivning	2007-03-15 10:00:00
Enhet	Personer				

## 101 Mellomregning Lærekandidater, opplæringsfylke

ID K1172057531P00021167

Tekst-ID Lærekandidater, læreplassfylke

*Lærekandidater, personer registrert med opplæringskontrakt, etter opplæringsfylke (rapporteringsfylke), per 1.10. Kilde: VIGO.*

**felt("ekst", "FKU\_A\_SKOLEKOM\_LÆREKANDIDAT")**

Publiseres	1	Desimaler	0	Gjennomsnitt	1
Tidsseriebrudd	2005	Innrykk	0	Frigivning	2007-03-15 10:00:00
Enhet	Personer				

## 102 Mellomregning Elever i studieforberedende utdanningsprogram/allmennfaglige studieretninger, bostedsfylke

ID 102370768642890

Tekst-ID Elever i allmennfaglige studieretninger

*Elever i studieforberedende utdanningsprogram og allmennfaglige studieretninger i videregående opplæring, per 01.10, etter bostedsfylke (hjemmefylke, iflg. folkeregisteret). Elever registrert med elevstatus "V" er inkludert. Tallet omfatter ikke alternativ opplæring som ikke er relatert til utdanningsprogram/studieretning. Som studieforberedende utdanningsprogram regnes utdanningsprogram for studiespesialisering, idrett, og musikk, dans og drama. Som allmennfaglige studieretninger regnes studieretning for allmenne, økonomiske og administrative fag, studieretning for idrettsfag og studieretning for musikk, dans og drama. Kilde: VIGO*

**felt("ekst", "FKU\_A\_KOMMNR\_ELEVER\_I\_STUDRETN\_STUDKOMP")**

Publiseres	1	Desimaler	0	Gjennomsnitt	0
Tidsseriebrudd	0000	Innrykk	0	Frigivning	2008-03-15 10:00:00
Enhet	Personer				



### 103 Mellomregning Elever i yrkesfaglige utdanningsprogram/studieretninger, bostedsfylke

ID 98171894630133

Tekst-ID Elever i yrkesfaglige studieretninger

*Elever i yrkesfaglige utdanningsprogram og studieretninger i videregående opplæring, per 01.10, etter bostedsfylke (hjemmefylke, iflg. folkeregisteret). Elever registrert med elevstatus "V" er inkludert. Tallet omfatter ikke alternativ opplæring som ikke er relatert til utdanningsprogram/studieretning. Som yrkesfaglige utdanningsprogram regnes utdanningsprogram for bygg- og anleggsteknikk, elektrofag, design og håndverk, restaurant- og matfag, helse- og sosialfag, teknikk og industriell produksjon, medier og kommunikasjon, naturbruk, og service og samferdsel. Som yrkesfaglige studieretninger regnes studieretning for byggfag, elektrofag, formgivingsfag, hotell- og næringsmiddelfag, helse- og sosialfag, kjemi- og prosessfag, mekaniske fag, naturbruk, tekniske byggfag, trearbeidsfag, salg og service, og medier og kommunikasjon. Kilde: VIGO.*

felt("ekst", "FKU\_A\_KOMMNR\_ELEVER\_I\_STUDRETN\_YRKESKOMP")

Publiseres	1	Desimaler	0	Gjennomsnitt	0
Tidsseriebrudd	0000	Innrykk	0	Frigivning	2008-03-15 10:00:00
Enhet	Personer				

### 104 Mellomregning Lærlinger i allmennfaglige studieretninger, bostedsfylke

ID K1109002864P00019305

Tekst-ID Lærlinger i allmennfaglige studieretninger

*Lærlinger i allmennfaglige studieretninger i videregående opplæring, per 01.10, etter bostedsfylke (hjemmefylke, iflg. folkeregisteret). Tallet omfatter ikke lærekandidater. Som allmennfaglige studieretninger regnes studieretning for allmenne, økonomiske og administrative fag, studieretning for idrettsfag og studieretning for musikk, dans og drama. Kilde: VIGO*

felt("ekst", "FKU\_A\_KOMMNR\_LÆRLINGER\_ALLMENN FAGL\_STUDRETN")

Publiseres	1	Desimaler	0	Gjennomsnitt	0
Tidsseriebrudd	2003	Innrykk	0	Frigivning	2007-03-15 10:00:00
Enhet	Personer				

### 105 Mellomregning Lærlinger i yrkesfaglige studieretninger, bostedsfylke

ID K1109003013P00019315

Tekst-ID Lærlinger i yrkesfaglige studieretninger

*Lærlinger i yrkesfaglige studieretninger i videregående opplæring, per 01.10, etter bostedsfylke (hjemmefylke, iflg. folkeregisteret). Tallet omfatter ikke lærekandidater. Som yrkesfaglige studieretninger regnes studieretning for byggfag, elektrofag, formgivingsfag, hotell- og næringsmiddelfag, helse- og sosialfag, kjemi- og prosessfag, mekaniske fag, naturbruk, tekniske byggfag, trearbeidsfag, salg og service, og medier og kommunikasjon. Kilde: VIGO.*

felt("ekst", "FKU\_A\_KOMMNR\_LÆRLINGER\_YRKES FAGL\_STUDRETN")

Publiseres	1	Desimaler	0	Gjennomsnitt	0
Tidsseriebrudd	2003	Innrykk	0	Frigivning	2007-03-15 10:00:00
Enhet	Personer				

## 106 Mellomregning Elever ved videregående skoler, skolefylke

ID K1110374155P00011574

Tekst-ID Elever i vg skoler, skolefylke

*Elever som går i videregående skoler, dvs. elever som er registrert på et gyldig organisasjonsnummer for undervisning på videregående skoles nivå (80.210, 80.220) ift. Enhetsregisteret, etter skolefylke, per 01.10. Elever i alternativ opplæring (Kunnskapsløftets koder AOLOV0 og AOLOV1-4) er inkludert. Elever registrert med elevstatus "V" er inkludert. (Til og med 2004 var også elever i teknisk fagskole medregnet.) Kilde: VIGO, Enhetsregisteret.*

**felt("ekst","FKU\_A\_SKOLEKOM\_ELEVER\_I\_SKOLE")**

Publiseres 1 Desimaler 0 Gjennomsnitt 0

Tidsseriebrudd 2003 Innrykk 0 Frigivning 2008-03-15 10:00:00

Enhet Personer

## 107 Mellomregning Elever ved fylkeskommunale videregående skoler, skolefylke

ID 1044266524244374

Tekst-ID Elever i fylkeskommunale vg skoler

*Elever i videregående opplæring som går i fylkeskommunale videregående skoler, dvs. elever som er registrert på et gyldig organisasjonsnummer for undervisning på videregående skoles nivå (80.210, 80.220) ift. Enhetsregisteret, etter skolefylke, per 01.10. Elever i alternativ opplæring (Kunnskapsløftets koder AOLOV0 og AOLOV1-4) er inkludert. Elever registrert med elevstatus "V" er inkludert. (Til og med 2004 var også elever i teknisk fagskole medregnet.) Kilde: VIGO, Enhetsregisteret.*

**felt("ekst","FKU\_A\_SKOLEKOM\_ELEVER\_I\_FYLKESKOM\_SKOLE")**

Interne notater

Inngår i indikatorene elever per skole og elever per lærerårsverk

Publiseres 1 Desimaler 0 Gjennomsnitt 0

Tidsseriebrudd 0000 Innrykk 0 Frigivning 2008-03-15 10:00:00

Enhet Personer

## 108 Mellomregning Elever i fylkeskommunale skoler registrert med voksenstatus, skolefylke

ID K1204892580P00013604

Tekst-ID Elever fylkeskomm skoler registrert med elevstatus V, skolefylke

*Elever i videregående opplæring registrert med elevstatus "V" som går i fylkeskommunale videregående skoler, dvs. elever som er registrert på et gyldig organisasjonsnummer for undervisning på videregående skoles nivå (80.210, 80.220) i fylkeskommunal sektor ift. Enhetsregisteret, per 01.10, etter skolefylke. Kilde: VIGO.*

**felt("ekst","FKU\_A\_SKOLEKOM\_ELEVSTATUS\_V\_FK\_SKOLE")**

Publiseres 1 Desimaler 0 Gjennomsnitt 1

Tidsseriebrudd 0000 Innrykk 0 Frigivning 2008-03-15 10:00:00

Enhet Personer

## 109 Mellomregning Elever ved kommunale videregående skoler, skolefylke

ID 1098704794232639

Tekst-ID Elever i kommunale vg skoler

*Elever i videregående opplæring som går i kommunale videregående skoler, dvs. elever som er registrert på et gyldig organisasjonsnummer for undervisning på videregående skoles nivå (80.210, 80.220) ift.*

*Enhetsregisteret, etter skolefylke, per 01.10. Elever i alternativ opplæring (Kunnskapsløftets koder AOLOV0 og AOLOV1-4) er inkludert. Elever registrert med elevstatus "V" er inkludert. (Til og med 2004 var også elever i teknisk fagskole medregnet.) Kilde: VIGO, Enhetsregisteret.*

**felt("ekst", "FKU\_A\_SKOLEKOM\_ELEVER\_I\_KOMMUNAL\_SKOLE")**

Interne notater

Opprettet 25.10.04 pga. oppgavedifferensiering (Båtsfjord videregående skole). SIF

Publiseres 1 Desimaler 0 Gjennomsnitt 0

Tidsseriebrudd 2001 Innrykk 0 Frigivning 2008-03-15 10:00:00

Enhet Personer

## 110 Mellomregning Elever ved statlige videregående skoler, skolefylke

ID 1044266959287422

Tekst-ID Elever i statlige vg skoler

*Elever i videregående opplæring som går i statlige videregående skoler, dvs. elever som er registrert på et gyldig organisasjonsnummer for undervisning på videregående skoles nivå (80.210, 80.220) ift.*

*Enhetsregisteret, etter skolefylke, per 01.10. Elever i alternativ opplæring (Kunnskapsløftets koder AOLOV0 og AOLOV1-4) er inkludert. Elever registrert med elevstatus "V" er inkludert. (Til og med 2004 var også elever i teknisk fagskole medregnet.) Kilde: VIGO, Enhetsregisteret.*

**felt("ekst", "FKU\_A\_SKOLEKOM\_ELEVER\_I\_STATLIG\_SKOLE")**

Publiseres 1 Desimaler 0 Gjennomsnitt 0

Tidsseriebrudd 0000 Innrykk 0 Frigivning 2008-03-15 10:00:00

Enhet Personer

## 111 Mellomregning Elever ved private videregående skoler, skolefylke

ID 1044267268287096

Tekst-ID Elever i frittstående vg skoler

*Elever i videregående opplæring som går i privateide videregående skoler, dvs. elever som er registrert på et gyldig organisasjonsnummer for undervisning på videregående skoles nivå (80.210, 80.220) ift.*

*Enhetsregisteret, etter skolefylke, per 01.10. Elever i alternativ opplæring (Kunnskapsløftets koder AOLOV0 og AOLOV1-4) er inkludert. Elever registrert med elevstatus "V" er inkludert. (Til og med 2004 var også elever i teknisk fagskole medregnet.) Kilde: VIGO, Enhetsregisteret.*

**felt("ekst", "FKU\_A\_SKOLEKOM\_ELEVER\_I\_PRIVAT\_SKOLE")**

Publiseres 1 Desimaler 0 Gjennomsnitt 0

Tidsseriebrudd 0000 Innrykk 0 Frigivning 2008-03-15 10:00:00

Enhet Personer

## 112 Mellomregning Elever med ungdomsrett, bostedsfylke

ID 1044015578278487

Tekst-ID Elever med ungdomsrett

*Elever i videregående opplæring som er registrert med ungdomsrett, etter bostedsfylke, per 01.10. Kilde: VIGO.*

**felt("ekst", "FKU\_A\_KOMMNR\_ELEVER\_MED\_UNGDOMSRETT")**

Publiseres 1 Desimaler 0 Gjennomsnitt 0

Tidsseriebrudd 0000 Innrykk 0 Frigivning 2008-03-15 10:00:00

Enhet Personer

## 113 Mellomregning Lærlinger med rett, bostedsfylke

ID 98197674604044

Tekst-ID Lærlinger med rett

*Lærlinger som er registrert med rett til videregående opplæring, etter bostedsfylke, per 01.10. Kilde: VIGO*

**felt("ekst", "FKU\_A\_KOMMNR\_LÆRLINGER\_MED\_RETT")**

Publiseres 1 Desimaler 0 Gjennomsnitt 0

Tidsseriebrudd 0000 Innrykk 0 Frigivning 2004-03-15 10:00:00

Enhet Personer

## 114 Mellomregning Elever bosatt utenfor skolefylke

ID 98275391716199

Tekst-ID Elever bosatt utenfor skolefylke

*Elever i videregående opplæring som iflg. folkeregisteret er bosatt utenfor fylket de går på skole i, per 01.10. Elever registrert med elevstatus "V" er inkludert. Kilde: VIGO, folkeregisteret.*

**felt("ekst", "FKU\_A\_SKOLEKOM\_ELEVER\_BOSATT\_UTENFOR\_FYLKET")**

Publiseres 1 Desimaler 0 Gjennomsnitt 0

Tidsseriebrudd 1999 Innrykk 0 Frigivning 2008-03-15 10:00:00

Enhet Personer

## 115 Mellomregning Elever med skoleplass utenfor bostedsfylke

ID 1077796208316107

Tekst-ID Elever med skoleplass utenfor bostedsfylke

*Elever i videregående opplæring går på skole utenfor bostedsfylke (iflg. folkeregisteret), per 01.10. Elever registrert med elevstatus "V" er inkludert. Kilde: VIGO, folkeregisteret.*

**felt("ekst", "FKU\_A\_KOMMNR\_ELEVER\_BOSATT\_I\_FYLKET\_SKOLEPLASS\_UTENFOR\_FYLKE")**

Publiseres 1 Desimaler 0 Gjennomsnitt 0

Tidsseriebrudd 2002 Innrykk 0 Frigivning 2008-03-15 10:00:00

Enhet Personer

## 116 Mellomregning Læringer bosatt utenfor læreplassfylke

ID 1077796349333033

Tekst-ID Læringer bosatt utenfor læreplassfylke

*Læringer som iflg. folkeregisteret er bosatt utenfor fylket de har lærplass i, per 01.10. Kilde: VIGO, folkeregisteret.*

**felt("ekst","FKU\_A\_SKOLEKOM\_LÆRLINGER\_BOSATT\_UTENFOR\_FYLKE")**

Publiseres 1 Desimaler 0 Gjennomsnitt 0

Tidsseriebrudd 2002 Innrykk 0 Frigivning 2004-03-15 10:00:00

Enhet Personer

## 117 Mellomregning Læringer med læreplass utenfor bostedsfylke

ID 98275495210713

Tekst-ID Læringer med læreplass utenfor bostedsfylke

*Læringer som har læreplass utenfor bostedsfylke (iflg. folkeregisteret), per 01.10. Kilde: VIGO, folkeregisteret.*

**felt("ekst",  
"FKU\_A\_KOMMNR\_LÆRLINGER\_BOSATT\_I\_FYLKE\_LÆREPLASS\_UTENFOR\_FYLKE")**

Publiseres 1 Desimaler 0 Gjennomsnitt 0

Tidsseriebrudd 1999 Innrykk 0 Frigivning 2007-03-15 10:00:00

Enhet Personer

## 118 Indikator Andelen av 16-18-åringene som er i videregående opplæring, bostedsfylke

ID 95217951611789

*Indikatoren viser hvor stor andel av 16-18-åringene, bosatt i fylket, som er i videregående opplæring. Indikatoren sier således noe om dekningsgraden i forhold til den primære målgruppen.*

*Tallet omfatter i tillegg til ordinære elever også alle personer som får alternativ opplæring i regi av fylkeskommunen. Elever registrert med elevstatus "V" er også inkludert. Fra 2006 omfatter datagrunnlaget også lærekandidater.*

*Andel 16-18 åringer i videregående opplæring = (Elever og læringer 16-18 år, bostedsfylke)/(Ungdom 16-18 år, bostedsfylke)\*100*

*Teller: Elever og læringer 16-18 år i videregående opplæring per 1.10 etter bostedsfylke. Tall per 1.10.*

*Kilde: VIGO*

*Nevner: Antall 16-18-åringene. Tall per 31.12. Kilde: SSBs befolkningsstatistikk.*

**((mr("Elever og læringer 16-18 år")))/(mr("Antall 16-18 år"))\*100**

Publiseres 1 Desimaler 1 Gjennomsnitt 1

Tidsseriebrudd 0000 Innrykk 0 Frigivning 2008-03-15 10:00:00

Enhet Prosent

## 119 Indikator Andelen av 16-18-åringene med innvandringsbakgrunn som er i vgo, bostedsfylke

ID 98145946428870

Indikatoren viser hvor stor andel av 16-18-åringene med innvandringsbakgrunn, bosatt i fylket, som er i videregående opplæring, av alle 16-18-åringene med innvandringsbakgrunn. Indikatoren sier således noe om dekningsgraden blant elevene med innvandringsbakgrunn i forhold til den primære aldersmålgruppen. Med innvandringsbakgrunn menes førstegenerasjonsinnvandrere uten norsk bakgrunn og personer født i Norge av to utenlandsfødte foreldre.

Tallet omfatter i tillegg til ordinære elever også alle personer med innvandringsbakgrunn som får alternativ opplæring i regi av fylkeskommunen. Elever registrert med elevstatus "V" er også inkludert. Fra 2006 omfatter datagrunnlaget også lærekandidater.

Andel 16-18 åringer i videregående opplæring med innvandringsbakgrunn i forhold til 16-18 åringer med innvandringsbakgrunn i alt = (Elever og lærlinger/lærekandidater 16-18 år med innvandringsbakgrunn, bostedsfylke)/(Ungdom 16-18 år med innvandringsbakgrunn, bostedsfylke)\*100

Teller: Elever, lærlinger og lærekandidater 16-18 år med innvandringsbakgrunn. Tall per 1.10. etter bostedsfylke. Alle elever som får alternativ opplæring er inkludert. Kilde: VIGO, SSB befolkningsstatistikk. Nevner: Antall personer 16-18 år, med innvandringsbakgrunn, per 31.12 samme år som elevtall. Med innvandringsbakgrunn menes førstegenerasjonsinnvandrere uten norsk bakgrunn og personer født i Norge av to utenlandsfødte foreldre. Kilde: VIGO, for innvandringsbakgrunn: SSBs befolkningsstatistikk.

**((mr("Elever og lærlinger 16-18 år innvandringsbakgrunn"))/(mr("Ungdom 16-18 år med minoritetspråklig bakgrunn")))\*100**

Interne notater

Data til nevner hentes fra Statistikkbanken og leveres som eksterne data. 31.12 er for fylkeskommuner (enn så lenge) samsvarende med SBs tall for etterfølgende 1.1.

Publiseres	1	Desimaler	1	Gjennomsnitt	1
Tidsseriebrudd	2005	Innrykk	0	Frigivning	2008-03-15 10:00:00
Enhet	Prosent				

## 120 Indikator Andelen av 16-18-åringene som er i utdanning utenfor vgo, bostedsfylke

ID K1108992599P00017884

Indikatoren viser hvor stor andel av 16-18-åringene, bosatt i fylket, som er i utdanning utenfor videregående opplæring. All videregående opplæring, inkludert all alternativ opplæring organisert og finansiert av fylkeskommunen, betraktes som opplæring innenfor videregående opplæring.

Andelen av 16-18 åringer som er i utdanning utenfor videregående opplæring = (Ungdom 16-18 år i utdanning utenfor videregående opplæring)/(Ungdom 16-18 år)\*100

Teller: Elever 16-18 år i utdanning utenfor videregående opplæring per 1.10 etter bostedsfylke. Data fra SSBs utdanningsstatistikk.

Nevner: Antall 16-18 åringer. Tell per 31.12. Data fra SSBs befolkningsstatistikk.

**((mr("Ungdom 16-18 år i utd utenfor vgo"))/(mr("Antall 16-18 år")))\*100**

Interne notater

Elever utenfor vgo: Ikke 211, 212, eller 220 hvis AO.

Publiseres	1	Desimaler	1	Gjennomsnitt	1
Tidsseriebrudd	2003	Innrykk	0	Frigivning	2008-03-15 10:00:00
Enhet	Prosent				

## 121 Indikator Andelen i videregående opplæring som er i opplæring i skole, bostedsfylke

ID K1109158929P00026864

Indikatoren viser andelen av personer i videregående opplæring som er i opplæring i skole. Alle elever som får alternativ opplæring er også inkludert i tallet. Elever registrert med elevstatus "V" er også inkludert. Andelen i videregående opplæring som er elever = ((Elever i videregående opplæring, bostedsfylke)+(Elever i alternativ opplæring uten bruk av rett))/(Elever og lærlinger i alt)\*100

Teller: Elever i videregående opplæring, per 01.10, etter bostedsfylke (hjemmefylke, iflg. folkeregisteret), og elever i alternativ opplæring uten bruk av rett, bostedsfylke. Kilde: VIGO.

Nevner: Elever, inkludert alle elever i alternativ opplæring + lærlinger og lære kandidater i videregående opplæring, etter bostedsfylke (hjemmefylke, iflg. folkeregisteret). Kilde: VIGO

**((mr("Elever i vgo, bostedsfylke"))+(mr("Elever alternativ opplæring (220/AO), bostedsfylke")))/(mr("Elever og lærlinger i alt")))\*100**

Interne notater

"Ny indikator eller jukse til en ny??" Tidligere tittel og beregning: Andelen i videregående opplæring som er elever: ((mr("Elever i vgo, bostedsfylke"))/(mr("Elever og lærlinger i vgo, bostedsfylke")))\*100.

2006: Erstattet med en beregning som angir elever, inkl. AO/220 av alle i vgo, som utvidet begrep inkl AO/220 ("Elever og lærlinger i alt").

Valgt å endre tittel og beregning, beholde indikatoren. Endringen er ikke så omfattende, og er dessuten balansert mellom teller og nevner.

Publiseres	1	Desimaler	1	Gjennomsnitt	1
Tidsseriebrudd	2003	Innrykk	0	Frigivning	2008-03-15 10:00:00
Enhet	Prosent				

## 122 Indikator Andelen i videregående opplæring som er i opplæring i bedrift, bostedsfylke

ID K1109159193P00026888

Indikatoren viser andelen av personer i videregående opplæring som er i opplæring i bedrift, som lærlinger eller lære kandidater.

Andelen i videregående opplæring som er i bedrift = ((Lærlinger, etter bostedsfylke)+(lære kandidater, etter bostedsfylke)) / (Elever og lærlinger i alt, bostedsfylke)\*100

Teller: Lærlinger i videregående opplæring, per 01.10, etter bostedsfylke (hjemmefylke, iflg. folkeregisteret), og lære kandidater, etter bostedsfylke. Kilde: VIGO

Nevner: Elever, inkludert alle elever i alternativ opplæring + lærlinger og lære kandidater i videregående opplæring, etter bostedsfylke (hjemmefylke, iflg. folkeregisteret). Kilde: VIGO

**((mr("Lærlinger, etter bostedsfylke"))+(mr("Lære kandidater, bostedsfylke")))/(mr("Elever og lærlinger i alt"))\*100**

Interne notater

"Ny indikator eller jukse til en ny??" Tidligere tittel og beregning: Andelen i videregående opplæring som er lærlinger: ((mr("Lærlinger, etter bostedsfylke"))/(mr("Elever og lærlinger i vgo, bostedsfylke")))\*100.

2006: Erstattet med en beregning som angir lærlinger+lære kandidater av alle i vgo, som utvidet begrep inkl AO/220 ("Elever og lærlinger i alt").

Valgt å endre tittel og beregning, beholde indikatoren. Endringen er ikke så omfattende, og er dessuten balansert mellom teller og nevner.

Publiseres	1	Desimaler	1	Gjennomsnitt	1
Tidsseriebrudd	2003	Innrykk	0	Frigivning	2008-03-15 10:00:00
Enhet	Prosent				



## 123 Indikator Andelen elever og lærlinger som er i studieforb utdprog/allmfagl studretn, bostedsfylke

ID K1109159603P00026938

Indikatoren viser andelen av elevene og lærlingene i videregående opplæring som er i studieforberedende utdanningsprogram og allmennfaglige studieretninger. Elever registrert med elevstatus "V" er inkludert. Tallet omfatter ikke elever i alternativ opplæring som ikke er relatert til utdanningsprogram/studieretning, og heller ikke lære kandidater. Som studieforberedende utdanningsprogram regnes utdanningsprogram for studiespesialisering, idrett, og musikk, dans og drama. Som allmennfaglige studieretninger regnes studieretning for allmenne, økonomiske og administrative fag, studieretning for idrettsfag og studieretning for musikk, dans og drama.

Andelen elever og lærlinger som er i studieforberedende utdanningsprogram og allmennfaglige studieretninger = ((Elever i studieforberedende utdanningsprogram og allmennfaglige studieretninger, bostedsfylke)+(Lærlinger i studieforberedende utdanningsprogram og allmennfaglige studieretninger, bostedsfylke))/(((Elever i allmennfaglige studieretninger, bostedsfylke)+(Elever i yrkesfaglige studieretninger)+(Lærlinger i videregående opplæring, bostedsfylke))\*100

Teller: Elever i studieforberedende utdanningsprogram og allmennfaglige studieretninger + Lærlinger i studieforberedende utdanningsprogram og allmennfaglige studieretninger, etter bostedsfylke, per 01.10.

Kilde: VIGO

Nevner: Elever i studieforberedende utdanningsprogram/allmennfaglige studieretninger + Elever i yrkesfaglige utdanningsprogram/studieretninger + Lærlinger i videregående opplæring, etter bostedsfylke, per 01.10. Kilde: VIGO

**(((mr("Elever i allmennfaglige studieretninger"))+(mr("Lærlinger i allmennfaglige studieretninger")))/((mr("Elever i allmennfaglige studieretninger"))+(mr("Elever i yrkesfaglige studieretninger"))+(mr("Lærlinger, etter bostedsfylke"))))\*100**

Publiseres	1	Desimaler	1	Gjennomsnitt	1
Tidsseriebrudd	2003	Innrykk	0	Frigivning	2008-03-15 10:00:00
Enhet	Prosent				



## 124 Indikator Andelen elever og lærlinger som er i yrkesfaglige utdprog/studretn, bostedsfylke

ID K1109159815P00026966

Indikatoren viser andelen av elevene og lærlingene i videregående opplæring som er i yrkesfaglige utdanningsprogram og studieretninger. Elever registrert med elevstatus "V" er inkludert. Tallet omfatter ikke elever i alternativ opplæring som ikke er relatert til utdanningsprogram/studieretning, og heller ikke lærekandidater.

Som yrkesfaglige utdanningsprogram regnes utdanningsprogram for bygg- og anleggsteknikk, elektrofag, design og håndverk, restaurant- og matfag, helse- og sosialfag, teknikk og industriell produksjon, medier og kommunikasjon, naturbruk, og service og samferdsel. Som yrkesfaglige studieretninger regnes studieretning for byggfag, studieretning for elektrofag, studieretning for formgivingsfag, studieretning for hotell- og næringsmiddelfag, studieretning for helse- og sosialfag, studieretning for kjemi- og prosessfag, studieretning for mekaniske fag, studieretning for naturbruk, studieretning for tekniske byggfag, studieretning for trearbeidsfag, studieretning for salg og service og studieretning for medier og kommunikasjon.

Andelen elever og lærlinger som er i yrkesfaglige utdanningsprogram og studieretninger = ((Elever i yrkesfaglige utdanningsprogram og studieretninger)+(Lærlinger i yrkesfaglige utdanningsprogram og studieretninger))/(((Elever i allmennfaglige studieretninger, bostedsfylke)+(Elever i yrkesfaglige studieretninger)+(Lærlinger i videregående opplæring, bostedsfylke)))\*100

Teller: Elever i yrkesfaglige utdanningsprogram og studieretninger + Lærlinger i yrkesfaglige utdanningsprogram og studieretninger, etter bostedsfylke, per 01.10. Kilde: VIGO

Nevner: Elever i studieforberedende utdanningsprogram/allmennfaglige studieretninger + Elever i yrkesfaglige utdanningsprogram/studieretninger + Lærlinger i videregående opplæring, etter bostedsfylke, per 01.10. Kilde: VIGO.

**((mr("Elever i yrkesfaglige studieretninger"))+(mr("Lærlinger i yrkesfaglige studieretninger")))/((mr("Elever i allmennfaglige studieretninger"))+(mr("Elever i yrkesfaglige studieretninger"))+(mr("Lærlinger, etter bostedsfylke"))))\*100**

Interne notater

Tidligere beregning, som også inkluderer AO/98 i nevner: (((mr("Elever i yrkesfaglige studieretninger"))+(mr("Lærlinger i yrkesfaglige studieretninger")))/((mr("Elever i vgo, bostedsfylke"))+(mr("Lærlinger, etter bostedsfylke"))))\*100

Publiseres	1	Desimaler	1	Gjennomsnitt	1
Tidsseriebrudd	2003	Innrykk	0	Frigivning	2008-03-15 10:00:00
Enhet	Prosent				

## 125 Indikator Andel elever med ungdomsrett til videregående opplæring, bostedsfylke

ID 1043936586407064

Indikatoren viser andel elever (på elevfil) etter bostedsfylke som hadde ungdomsrett per 1.10. Elever som avslutter grunnskole har ungdomsrett 5 år etter avsluttet grunnskole.

Andel elever med ungdomsrett til videregående opplæring = (Elever med ungdomsrett, bostedsfylke)/(Elever i videregående opplæring, bostedsfylke)\*100

Teller: Elever med ungdomsrett etter bostedsfylke. Ungdomsrett = rettskode "U" i elevdata. Kilde: VIGO

Nevner: Antall elever i videregående opplæring etter bostedsfylke. Kilde: VIGO

**((mr("Elever med ungdomsrett"))/(mr("Elever i vgo, bostedsfylke")))\*100**

Publiseres	1	Desimaler	1	Gjennomsnitt	1
Tidsseriebrudd	0000	Innrykk	0	Frigivning	2008-03-15 10:00:00
Enhet	Prosent				

## 126 Indikator Andel lærlinger med lovfestet rett til videregående opplæring

ID 98301764830716

Indikatoren viser andel lærlinger med rett i prosent av antall lærlinger totalt. Reform 94 ga all ungdom mellom 16 og 18 år lovfestet rett til videregående opplæring.

Andel lærlinger med lovfestet rett til videregående opplæring = (Lærlinger med rett, bostedsfylke)/(Lærlinger, etter bostedsfylke)\*100

Teller: Antall lærlinger med rett til videregående opplæring etter bostedsfylke. Tall per 1.10. Kilde: VIGO

Nevner: Antall lærlinger, etter bostedsfylke. Tall per 1.10. Kilde: VIGO

$((\text{mr}(\text{"Lærlinger med rett"}))/(\text{mr}(\text{"Lærlinger, etter bostedsfylke"})))*100$

Publiseres	1	Desimaler	1	Gjennomsnitt	1
Tidsseriebrudd	0000	Innrykk	0	Frigivning	2004-03-15 10:00:00
Enhet	Prosent				

## 127 Indikator Andel elever som går på skole utenfor bostedsfylke

ID 98162569908544

Indikatoren viser andel elever som går på skole utenfor bostedsfylke, av det totale antall elever. Elever registrert med elevstatus "V" er inkludert. Elevens bosted defineres som den bostedskommune der eleven i følge folkeregisteret er registrert som bosatt per 1. oktober i skoleåret.

Andel elever som går på skole utenfor bostedsfylke = (Elever med skoleplass utenfor bostedsfylke)/(Elever, etter bostedsfylke)\*100

Teller: Elever som går på skole i et annet fylke enn bostedsfylket. Tall per 1.10. Kilde: VIGO, SSBs befolkningsstatistikk

Nevner: Elever etter bostedsfylke. Tall per 1.10. Kilde: VIGO, SSBs befolkningsstatistikk

$((\text{mr}(\text{"Elever med skoleplass utenfor bostedsfylke"}))/(\text{mr}(\text{"Elever i vgo, bostedsfylke"})))*100$

Publiseres	1	Desimaler	1	Gjennomsnitt	1
Tidsseriebrudd	2002	Innrykk	0	Frigivning	2008-03-15 10:00:00
Enhet	Prosent				

## 128 Indikator Andel lærlinger som har læreplass utenfor bostedsfylke

ID 98163243428507

Indikatoren viser andel lærlinger som har læreplass utenfor bostedsfylke. Lærlingens bosted defineres som den bostedskommune der eleven i følge folkeregisteret er registrert som bosatt per 1. oktober i skoleåret

Andel lærlinger som har læreplass utenfor bostedsfylke = (Lærlinger med læreplass utenfor bostedsfylke)/(Lærlinger, etter bostedsfylke)\*100

Teller: Antall lærlinger med læreplass i annet fylke enn bostedsfylke. Tall per 1.10. Kilde: VIGO, SSBs befolkningsstatistikk

Nevner: Antall lærlinger, etter bostedsfylke. Tall per 1.10. Kilde: VIGO

$((\text{mr}(\text{"Lærlinger med læreplass utenfor bostedsfylke"}))/(\text{mr}(\text{"Lærlinger, etter bostedsfylke"})))*100$

Publiseres	1	Desimaler	1	Gjennomsnitt	1
Tidsseriebrudd	1999	Innrykk	0	Frigivning	2004-03-15 10:00:00
Enhet	Prosent				

## 129 Overskrift Voksne i videregående opplæring

ID K1109157561P00026800

Under denne overskriften publiseres nøkkeltall spesielt utformet for å gi anslag for voksne i videregående opplæring. Nøkkeltallene gir først omfanget av elever i ordinære løp som er 20 år eller eldre, og tilsvarende for lærlinger, men for 21 år og eldre. Ett nøkkeltall angir andelen av voksne søkere til og deltakere i tilbud tilpasset voksne i forhold til et totaltall for personer i videregående opplæring. De øvrige indikatorene for voksne er basert på tall som viser omfanget av voksne som har søkt videregående opplæring som voksne, etter at rett til videregående opplæring for voksne ble innført i 2000. Disse tallene er derfor ikke begrenset til søkere og deltakere siste år, men viser det totale omfanget av personer som har søkt vgo som voksne, og som ennå ikke har fullført eller avbrutt løpet.

Fra 2006 er det inkludert indikatorer som gir informasjon om søkere til tilbud tilpasset voksne siste år.

Publiseres 1 Overskriftsnivå 4

## 130 Mellomregning Elever i videregående opplæring, uten voksenstatus, bostedsfylke

ID K1116945860P00014759

Tekst-ID Elever totalt, bostedsfylke

Elever i videregående opplæring, unntatt de som er registrert som deltakere i tilbud tilpasset voksne (elevstatus "V" enten i elev- eller i voksenfil), etter bostedsfylke. Tall pr. 1. oktober. Kilde: VIGO.

**felt("ekst","FKU\_V\_KOMMNR\_ELEVER")**

Interne notater

TOTALFIL

Publiseres 1 Desimaler 0 Gjennomsnitt 0

Tidsseriebrudd 2003 Innrykk 0 Frigivning 2007-03-15 10:00:00

Enhet Personer

## 131 Mellomregning Elever 20 år og eldre, uten voksenstatus, bostedsfylke

ID 98162192723904

Tekst-ID Elever 20 år og eldre

Elever i videregående opplæring, 20 år og eldre, unntatt de som er registrert som deltakere i tilbud tilpasset voksne (elevstatus "V" enten i elev- eller i voksenfil), etter bostedsfylke. Tall pr. 1. oktober. Kilde: VIGO.

**felt("ekst", "FKU\_V\_KOMMNR\_ELEVER\_20\_ÅR\_ELLER\_ELDRE")**

Publiseres 1 Desimaler 0 Gjennomsnitt 0

Tidsseriebrudd 2003 Innrykk 0 Frigivning 2007-03-15 10:00:00

Enhet Personer

## 132 Mellomregning Lærlinger totalt, bostedsfylke

ID K1116945928P00014764

Tekst-ID Lærlinger totalt, bostedsfylke

Lærlinger etter bostedsfylke. Tall pr. 1. oktober. Kilde: VIGO.

**felt("ekst","FKU\_V\_KOMMNR\_LÆRLINGER")**

Interne notater

TOTALFIL

Publiseres 1 Desimaler 0 Gjennomsnitt 0

Tidsseriebrudd 2003 Innrykk 0 Frigivning 2007-03-15 10:00:00

Enhet Personer

### 133 Mellomregning Lærlinger 21 år og eldre, bostedsfylke

ID K1108993789P00018011

Tekst-ID Lærlinger, 21 år og eldre

*Lærlinger etter bostedsfylke, 21 år og eldre. Tall pr. 1. oktober. Kilde: VIGO.*

felt("ekst","FKU\_V\_KOMMNR\_LÆRLINGER\_21\_ÅR\_ELLER\_ELDRE")

Publiseres	1	Desimaler	0	Gjennomsnitt	0
Tidsseriebrudd	2003	Innrykk	0	Frigivning	2006-06-15 10:00:00
Enhet	Personer				

### 134 Mellomregning Personer i videregående opplæring totalt, bostedsfylke

ID K1116946012P00014767

Tekst-ID Personer i videregående opplæring totalt, bostedsfylke

*Totalt antall personer i videregående opplæring i fylkeskommunen, pr 1.10 i rapporteringsåret og i foregående skoleår, etter bostedsfylke. Medregnet er elever, lærlinger, og søkere/deltakere tilbud tilpasset voksne som ikke har bestått sluttkompetanse eller avbrudd pr. 1. oktober foregående skoleår. Tallet for voksne omfatter dermed også søkerne, uavhengig av om det er foretatt realkompetansevurdering eller om det er gitt tilbud om opplæring. Tall fra foregående skoleår og per 1. oktober i rapporteringsåret. Kilde: VIGO og fylkeskommunens register over voksenopplæring.*

felt("ekst","FKU\_V\_VIDEREgåENDE\_OPPLÆRING\_TOTALT")

Interne notater

TOTALFIL

Publiseres	1	Desimaler	0	Gjennomsnitt	0
Tidsseriebrudd	2003	Innrykk	0	Frigivning	2007-03-15 10:00:00
Enhet	Personer				

### 135 Mellomregning Søkere totalt og deltakere tilbud tilpasset voksne, unntatt lærlinger, bostedsfylke

ID 1077708334325054

Tekst-ID Elever i opplæringstilbud tilpasset voksne, bostedsfylke

*Søkere til eller deltakere i videregående opplæring i tilbud tilpasset voksne (unntatt lærlinger) etter bostedsfylke, som ikke har bestått sluttkompetanse eller avbrudd pr. 1. oktober foregående skoleår. Tallgrunnlaget for voksne omfatter søkere totalt, uavhengig av søknadsdato, og kan omfatte søkere tilbake til 2000. Opplysninger om voksne er supplert med elevopplysninger fra foregående skoleår og per 1. oktober i rapporteringsåret. Kilde: VIGO og fylkeskommunens register over voksenopplæring.*

felt("ekst","FKU\_V\_KOMMNR\_I\_VOKSENTILBUD\_MINUS\_LÆRLINGER")

Publiseres	1	Desimaler	0	Gjennomsnitt	0
Tidsseriebrudd	2003	Innrykk	0	Frigivning	2008-03-15 10:00:00
Enhet	Personer				

### 136 Mellomregning Søkere totalt og deltakere tilbud tilpasset voksne, bostedsfylke

ID K1116946943P00014830

Tekst-ID Personer i opplæringstilbud tilpasset voksne, bostedsfylke

*Søkere til eller deltakere i videregående opplæring i fylkeskommunen, i tilbud tilpasset voksne, som ikke har bestått sluttkompetanse eller avbrudd pr. 1. oktober foregående skoleår, etter bostedsfylke. Tallgrunnlaget for voksne omfatter søkere totalt, uavhengig av søknadsdato, og kan omfatte søkere tilbake til 2000. Opplysninger om voksne er supplert med elevopplysninger fra foregående skoleår og per 1. oktober i rapporteringsåret. Kilde: VIGO og fylkeskommunens register over voksenopplæring.*

felt("ekst", "FKU\_V\_KOMMNR\_I\_VOKSENTILBUD")

Publiseres 1 Desimaler 0 Gjennomsnitt 0

Tidsseriebrudd 2003 Innrykk 0 Frigivning 2007-03-15 10:00:00

Enhet Personer

### 137 Mellomregning Søkere totalt og deltakere tilbud tilpasset voksne, kvinner, bostedsfylke

ID 1077713830307854

Tekst-ID Elever i opplæringstilbud tilpasset voksne, kvinner

*Kvinner som har søkt eller deltar i videregående opplæring i fylkeskommunen, i tilbud tilpasset voksne, som ikke har bestått sluttkompetanse eller avbrudd pr. 1. oktober foregående skoleår, etter bostedsfylke. Tallgrunnlaget omfatter søkere totalt, uavhengig av søknadsdato, og kan omfatte søkere tilbake til 2000. Opplysninger om voksne er supplert med elevopplysninger fra foregående skoleår og per 1. oktober i rapporteringsåret. Kilde: VIGO og fylkeskommunens register over voksenopplæring.*

felt("ekst", "FKU\_V\_KOMMNR\_I\_VOKSENTILBUD\_KVINNER")

Publiseres 1 Desimaler 0 Gjennomsnitt 0

Tidsseriebrudd 2003 Innrykk 0 Frigivning 2008-03-15 10:00:00

Enhet Personer

### 138 Mellomregning Søkere totalt og deltakere tilbud tilpasset voksne, menn, bostedsfylke

ID 1077713912353893

Tekst-ID Elever i opplæringstilbud tilpasset voksne, menn

*Menn som har søkt eller deltar i videregående opplæring i fylkeskommunen, i tilbud tilpasset voksne, som ikke har bestått sluttkompetanse eller avbrudd pr. 1. oktober foregående skoleår, etter bostedsfylke. Tallgrunnlaget omfatter søkere totalt, uavhengig av søknadsdato, og kan omfatte søkere tilbake til 2000. Opplysninger om voksne er supplert med elevopplysninger fra foregående skoleår og per 1. oktober i rapporteringsåret. Kilde: VIGO og fylkeskommunens register over voksenopplæring.*

felt("ekst", "FKU\_V\_KOMMNR\_I\_VOKSENTILBUD\_MENN")

Publiseres 1 Desimaler 0 Gjennomsnitt 0

Tidsseriebrudd 2003 Innrykk 0 Frigivning 2008-03-15 10:00:00

Enhet Personer

### 139 Mellomregning Voksne søkere totalt som har søkt sluttkomp fra videregående opplæring, bostedsfylke

ID K1116507486P00026965

Tekst-ID Voksne som søker sluttkompetanse fra videregående opplæring

*Personer rapportert som søkere/deltaker tilbud tilpasset voksne, som har søkt ønsket sluttkompetanse i form av vitnemål, fag/svennebrev eller generell studiekompetanse. Omfatter alle som er rapportert som søkere til videregående opplæring som voksne, som ikke har bestått sluttkompetanse eller avbrudd pr. 1. oktober foregående skoleår. Tallgrunnlaget for voksne omfatter altså søkere totalt, uavhengig av søknadsdato, og kan omfatte søkere tilbake til 2000. Opplysninger om voksne er supplert med elevopplysninger fra foregående skoleår og per 1. oktober i rapporteringsåret. Kilde: VIGO og fylkeskommunens register over voksenopplæring.*

felt("ekst","FKU\_V\_KOMMNR\_SØKER\_SLUTTKOMPETANSE")

Publiseres 1 Desimaler 0 Gjennomsnitt 0

Tidsseriebrudd 2003 Innrykk 0 Frigivning 2007-03-15 10:00:00

Enhet Personer

### 140 Mellomregning Voksne søkere totalt som har fått tilbud om opplæring, bostedsfylke

ID K1116507569P00026968

Tekst-ID Voksne søkere som har fått tilbud om opplæring

*Personer rapportert som søkere/deltakere tilbud tilpasset voksne, foregående skoleår eller per 1. oktober i rapporteringsåret, som har fått og startet i et tilbud om opplæring. Omfatter alle som er rapportert som søkere til videregående opplæring som voksne, som ikke har bestått sluttkompetanse eller avbrudd pr. 1. oktober foregående skoleår. Tallgrunnlaget for voksne omfatter søkere totalt, uavhengig av søknadsdato, og kan omfatte søkere tilbake til 2000. Opplysninger om voksne er supplert med elevopplysninger fra foregående skoleår og per 1. oktober i rapporteringsåret. Kilde: VIGO og fylkeskommunens register over voksenopplæring.*

felt("ekst","FKU\_V\_KOMMNR\_VOKSNE\_FÅTT\_TILBUD\_OM\_OPPLÆRING")

Publiseres 1 Desimaler 0 Gjennomsnitt 0

Tidsseriebrudd 2003 Innrykk 0 Frigivning 2007-03-15 10:00:00

Enhet Personer

### 141 Mellomregning Voksne totalt som har bestått sluttkompetanse forrige skoleår, bostedsfylke

ID K1116507704P00026976

Tekst-ID Voksne med bestått sluttkompetanse forrige skoleår

*Personer rapportert som deltakere i tilbud tilpasset voksne, i perioden 1. oktober foregående skoleår til 30. september i rapporteringsåret, som har bestått sluttkompetanse. Kilde: VIGO og fylkeskommunens register over voksenopplæring.*

felt("ekst","FKU\_V\_KOMMNR\_VOKSNE\_BESTÅTT\_SLUTTKOMP\_FORRIGE\_SKOLEÅR")

Fotnote

Indikatoren for 2006 basert på tallet er trukket fra publisering.

Publiseres 1 Desimaler 0 Gjennomsnitt 0

Tidsseriebrudd 2003 Innrykk 0 Frigivning 2007-03-15 10:00:00

Enhet Personer

## 142 Mellomregning Voksne totalt som har avbrutt opplæringsløpet, bostedsfylke

ID K1116507824P00026980

Tekst-ID Voksne med avbrutt opplæringsløp forrige skoleår

*Personer rapportert som deltakere i tilbud tilpasset voksne, i perioden 1. oktober foregående skoleår til 30. september i rapporteringsåret, som har avbrutt opplæringsløpet. Kilde: VIGO og fylkeskommunens register over voksenopplæring.*

**felt("felt","FKU\_V\_KOMMNR\_VOKSNE\_AVBRUTT\_OPPLÆRINGSLØP\_FORRIGE\_SKOLEÅR")**

Publiseres 1 Desimaler 0 Gjennomsnitt 0

Tidsseriebrudd 2003 Innrykk 0 Frigivning 2007-03-15 10:00:00

Enhet Personer

## 143 Mellomregning Voksne søkere totalt som er realkompetansevurdert, bostedsfylke

ID K1116507948P00026984

Tekst-ID Voksne med gjennomført og dokumentert realkompetansevurdering

*Personer rapportert fra videregående opplæring i fylkeskommunen, som er blitt realkompetansevurdert innen 30. september i rapporteringsåret. Omfatter alle som er rapportert som søkere til videregående opplæring som voksne, som ikke har bestått sluttkompetanse eller avbrudd pr. 1. oktober foregående skoleår. Kilde: VIGO/fylkeskommunens register over voksenopplæring.*

**felt("ekst","FKU\_V\_KOMMNR\_VOKSNE\_DOK\_REALKOMPETANSEVURDERING")**

Publiseres 1 Desimaler 0 Gjennomsnitt 0

Tidsseriebrudd 2003 Innrykk 0 Frigivning 2007-03-15 10:00:00

Enhet Personer

## 144 Mellomregning Voksne praksiskandidater/privatister, bostedsfylke

ID K1116508064P00026988

Tekst-ID Voksne praksiskandidater/privatister

*Personer rapportert som søkere/deltakere tilbud tilpasset voksne, som planlegger et opplæringsløp som praksiskandidat/privatist eller som har avlagt fagprøve som praksiskandidat. Omfatter alle som er rapportert som søkere til videregående opplæring som voksne, som ikke har bestått sluttkompetanse eller avbrudd per 1. oktober foregående skoleår. Tallgrunnlaget for voksne omfatter søkere totalt, uavhengig av søknadsdato, og kan omfatte søkere tilbake til 2000. Opplysninger om voksne er supplert med elevopplysninger fra foregående skoleår og per 1. oktober i rapporteringsåret. Kilde: VIGO/fylkeskommunens register over voksenopplæring.*

**felt("ekst","FKU\_V\_KOMMNR\_VOKSNE\_PRAKSISKAND\_PRIVATIST")**

Publiseres 1 Desimaler 0 Gjennomsnitt 0

Tidsseriebrudd 2003 Innrykk 0 Frigivning 2007-03-15 10:00:00

Enhet Personer



## 145 Mellomregning Voksne totalt som har bestått teorioppl for praksiskandidater/privatister, bostedsfylke

ID K1116508136P00026991

Tekst-ID Voksne med bestått teorioppl for praksiskandidater/privatister

*Personer rapportert som søkere/deltakere tilbud tilpasset voksne, som har bestått nødvendig teoriopplæring som praksiskandidat/privatist. Omfatter alle som er rapportert som søkere til videregående opplæring som voksne, som ikke har bestått sluttkompetanse eller avbrudd pr. 1. oktober foregående skoleår. Tallgrunnlaget for voksne omfatter søkere totalt, uavhengig av søknadsdato, og kan omfatte søkere tilbake til 2000.*

*Opplysninger om voksne er supplert med elevopplysninger fra foregående skoleår og per 1. oktober i rapporteringsåret. Kilde: VIGO og fylkeskommunens register over voksenopplæring.*

felt("ekst","FKU\_V\_KOMMNR\_VOKSNE\_BESTÅTT\_TEORIOPPL\_PRAKSISKAND\_PRIVATIST")

Publiseres 1 Desimaler 0 Gjennomsnitt 0

Tidsseriebrudd 2003 Innrykk 0 Frigivning 2007-03-15 10:00:00

Enhet Personer

## 146 Mellomregning Voksne søkere totalt som har fått avkortet opplæring, bostedsfylke

ID K1116508198P00026995

Tekst-ID Voksne med tilbud om avkortet opplæring

*Deltakere i tilbud tilpasset voksne, som har fått tilbud om avkortet opplæring. Omfatter alle som er rapportert som søkere til videregående opplæring som voksne, som ikke har bestått sluttkompetanse eller avbrudd pr. 1. oktober foregående skoleår. Tallgrunnlaget for voksne omfatter søkere totalt, uavhengig av søknadsdato, og kan omfatte søkere tilbake til 2000. Opplysninger om voksne er supplert med elevopplysninger fra foregående skoleår og per 1. oktober i rapporteringsåret. Kilde: VIGO/fylkeskommunens register over voksenopplæring.*

felt("ekst","FKU\_V\_KOMMNR\_VOKSNE\_TILBUD\_OM\_AVKORTET\_OPPLÆRING")

Publiseres 1 Desimaler 0 Gjennomsnitt 0

Tidsseriebrudd 2003 Innrykk 0 Frigivning 2007-03-15 10:00:00

Enhet Personer

## 147 Mellomregning Voksne totalt som er realkompetansevurdert og har fått avkortet opplæring, bostedsfylke

ID K1173097626P00006485

Tekst-ID Voksne realkompetansevurdert og avkortet opplæring

*Deltakere i tilbud tilpasset voksne, som er blitt realkompetansevurdert og har fått tilbud om avkortet opplæring innen 30. september i rapporteringsåret. Omfatter alle som er rapportert som søkere til videregående opplæring som voksne, som ikke har bestått sluttkompetanse eller avbrudd pr. 1. oktober foregående skoleår. Tallgrunnlaget for voksne omfatter søkere totalt, uavhengig av søknadsdato, og kan omfatte søkere tilbake til 2000. Opplysninger om voksne er supplert med elevopplysninger fra foregående skoleår og per 1. oktober i rapporteringsåret. Kilde: VIGO/fylkeskommunens register over voksenopplæring.*

felt("ekst","FKU\_V\_KOMMNR\_VOKSNE\_DOK\_REALKOMP\_AVKORTET")

Publiseres 1 Desimaler 0 Gjennomsnitt 1

Tidsseriebrudd 2005 Innrykk 0 Frigivning 2007-03-15 10:00:00

Enhet Personer



## 148 Mellomregning Søkere til tilbud tilpasset voksne, siste år, bostedsfylke

ID K1172665379P00005642

Tekst-ID Søkere til tilbud tilpasset voksne, siste år, bostedsfylke

*Voksne registrert med søknad om videregående opplæring eller realkompetansevurdering pr. 1.10 året før rapporteringsåret frem til 30.09 i rapporteringsåret, dvs. "siste år", som ikke har bestått sluttkompetanse eller avbrudd pr. 1. oktober foregående skoleår, etter bostedsfylke. Kilde: Fylkeskommunens register over voksenopplæring.*

**felt("ekst","FKU\_V\_KOMMNR\_VOKSNE\_SOKT\_SISTEAR")**

Publiseres	1	Desimaler	0	Gjennomsnitt	1
Tidsseriebrudd	2005	Innrykk	0	Frigivning	2007-03-15 10:00:00
Enhet	Personer				

## 149 Mellomregning Søkere til tilbud tilpasset voksne siste år, realkompetansevurdert, bostedsfylke

ID K1172665881P00005740

Tekst-ID Søkere til tilbud tilpasset voksne siste år, realkompetansevurdert, bostedsfylke

*Voksne registrert med søknad om videregående opplæring eller realkompetansevurdering pr. 1.10 året før rapporteringsåret frem til 30.09 i rapporteringsåret, dvs. "siste år", som ikke har bestått sluttkompetanse eller avbrudd pr. 1. oktober foregående skoleår, og som er realkompetansevurdert i perioden, etter bostedsfylke. Kilde: Fylkeskommunens register over voksenopplæring.*

**felt("ekst","FKU\_V\_KOMMNR\_VOKSNE\_SOKT\_SISTEAR\_REALKOMP")**

Publiseres	1	Desimaler	0	Gjennomsnitt	1
Tidsseriebrudd	2005	Innrykk	0	Frigivning	2007-03-15 10:00:00
Enhet	Personer				

## 150 Mellomregning Søkere til tilbud tilpasset voksne siste år, startet opplæring, bostedsfylke

ID K1172665986P00005771

Tekst-ID Søkere til tilbud tilpasset voksne siste år, opplæringstilbud, bostedsfylke

*Voksne registrert med søknad om videregående opplæring eller realkompetansevurdering pr. 1.10 året før rapporteringsåret frem til 30.09 i rapporteringsåret, dvs. "siste år", som ikke har bestått sluttkompetanse eller avbrudd pr. 1. oktober foregående skoleår, og som har fått et opplæringstilbud i perioden, etter bostedsfylke. Kilde: Fylkeskommunens register over voksenopplæring.*

**felt("ekst","FKU\_V\_KOMMNR\_VOKSNE\_SOKT\_SISTEAR\_OPPLARING")**

Publiseres	1	Desimaler	0	Gjennomsnitt	1
Tidsseriebrudd	2005	Innrykk	0	Frigivning	2007-03-15 10:00:00
Enhet	Personer				

## 151 Mellomregning Søkere til tilbud tilpasset voksne siste år, realkompetansevurdert og startet opplæring

ID K1173097825P00006515

Tekst-ID Søkere voksne siste år, realkompetansevurdert og startet opplæring

*Voksne registrert med søknad om videregående opplæring eller realkompetansevurdering pr. 1.10 året før rapporteringsåret frem til 30.09 i rapporteringsåret, dvs. "siste år", som ikke har bestått sluttkompetanse eller avbrudd pr. 1. oktober foregående skoleår, og som er realkompetansevurdert og har fått et opplæringstilbud i perioden, etter bostedsfylke. Kilde: Fylkeskommunens register over voksenopplæring.*

**felt("ekst","FKU\_V\_KOMMNR\_VOKSNE\_SOKT\_SISTEAR\_RKV\_OPPL")**

Publiseres 1 Desimaler 0 Gjennomsnitt 1

Tidsseriebrudd 2005 Innrykk 0 Frigivning 2008-03-15 10:00:00

Enhet Personer

## 152 Mellomregning Deltakere i tilbud tilpasset voksne, opplæring/realkomp.vurdering, unntatt lærlinger, skolefylke

ID K1117027895P00016973

Tekst-ID Personer i tilbud tilpasset voksne, opplæring/realkomp.vurdering, unntatt lærlinger, skolefylke

*Søkere/deltakere tilbud tilpasset voksne, som ikke har bestått sluttkompetanse eller avbrudd pr. 1. oktober foregående skoleår, og som siste år har vært i opplæringstiltak tilpasset voksne eller er blitt realkompetansevurdert siste år. Tallgrunnlaget omfatter søkere totalt, uavhengig av søknadsdato, og kan omfatte søkere tilbake til 2000. Opplysninger om voksne er supplert med elevopplysninger fra foregående skoleår og per 1. oktober i rapporteringsåret. Kilde: VIGO og fylkeskommunens register over voksenopplæring.*

**felt("ekst","FKU\_V\_SKOLEKOM\_I\_VOKSENTILBUD\_MINUS\_LÆRLINGER\_OPPL\_REALKOMP")**

Interne notater

Skal brukes i enhetskostnader - "aktive" elever (realkompetansevurdering + opplæring)

Publiseres 1 Desimaler 0 Gjennomsnitt 0

Tidsseriebrudd 2003 Innrykk 0 Frigivning 2007-03-15 10:00:00

Enhet Personer

## 153 Indikator Andel elever 20 år og eldre i ordinære opplæringstilbud

ID 98162344324229

*Indikatoren viser andel elever i videregående opplæring som er 20 år og eldre og som følger ordinære kurs, uavhengig av om eleven har rett eller ikke rett til videregående opplæring. De som er registrert som deltakere i tilbud tilpasset voksne (elevstatus "V" enten i elev- eller i voksenfil) er ikke medregnet.*

*Andel elever 20 år og eldre = (Elever i videregående opplæring 20 år og eldre, uten voksenstatus, bostedsfylke)/(Elever i videregående opplæring, uten voksenstatus, etter bostedsfylke)\*100*

*Teller: Elever i videregående opplæring, 20 år og eldre, etter bostedsfylke - unntatt de som er registrert med elevstatus "V" (enten i elev- eller i voksenfil) Tall pr. 1. oktober. Kilde: VIGO.*

*Nevner: Elever i videregående opplæring, etter bostedsfylke - unntatt de som er registrert som deltakere i tilbud tilpasset voksne. Tall pr. 1. oktober. Kilde: VIGO.*

**((mr("Elever 20 år og eldre"))/(mr("Elever totalt, bostedsfylke")))\*100**

Publiseres 1 Desimaler 1 Gjennomsnitt 1

Tidsseriebrudd 2003 Innrykk 0 Frigivning 2007-03-15 10:00:00

Enhet Prosent

## 154 Indikator Andel lærlinger 21 år og eldre

ID 98163112425959

Indikatoren viser andelen lærlinger over 21 år i prosent av antall lærlinger, og gir dermed en indikasjon på andelen voksne lærlinger. Opplæringslova § 4A-3 stedfester voksnes rett til videregående opplæring. Andel lærlinger 21 år og eldre = (Lærlinger 21 år og eldre, bostedsfylke)/(Lærlinger totalt, bostedsfylke)\*100  
Teller: Antall lærlinger 21 år og eldre, etter bostedsfylke. Tall per 1. oktober. Kilde: VIGO  
Nevner: Antall lærlinger, etter bostedsfylke, per 1. oktober. Kilde: VIGO

$$\left(\frac{\text{mr}(\text{"Lærlinger, 21 år og eldre"})}{\text{mr}(\text{"Lærlinger totalt, bostedsfylke"})}\right)*100$$

Interne notater  
FRA TOTALFIL

Publiseres	1	Desimaler	1	Gjennomsnitt	1
Tidsseriebrudd	2003	Innrykk	0	Frigivning	2006-06-15 10:00:00
Enhet	Prosent				

## 155 Indikator Andel søkere totalt og deltakere i tilbud tilpasset voksne, av alle personer i vgo

ID 1077796705282341

Indikatoren viser andelen som har søkt eller deltar i videregående opplæring i tilbud tilpasset voksne som ikke også er lærlinger, og som ikke har bestått sluttkompetanse eller avbrudd pr. 1. oktober foregående skoleår, av alle personer i videregående opplæring. Tallgrunnlaget for voksne omfatter søkere totalt, uavhengig av søknadsdato, og kan omfatte søkere tilbake til 2000. Opplysninger om voksne er supplert med elevopplysninger fra foregående skoleår og per 1. oktober i rapporteringsåret. Voksne som ikke har fullført videregående opplæring har i henhold til Opplæringsloven etter søknad rett til videregående opplæring i fylkeskommunen. Voksne har også rett til vurdering av sin realkompetanse i forhold til læreplanene for videregående opplæring, og til et tilbud om opplæring som er avkortet i forhold til deres vurderte reelle fagkompetanse og opplæringsbehov i henhold til det opplæringsløpet den voksne søker. Hvem som søker eller deltar i videregående opplæring i tilbud tilpasset voksne er bestemt ut fra en variabel i rapporteringen som angir "elevstatus". Ut fra dette kjennemerke er det mulig å angi hvilke elever og personer som søker eller deltar i videregående opplæring den såkalte "voksenopplæringsveien", hvor fylkeskommunen har tilbud spesielt tilrettelagt for voksne. Elevstatus er et kjennemerke som kan angis for elever i den ordinære kursstrukturen, i tillegg til de som søker voksenopplæringsveien direkte. I nøkkeltallet er forekomst av personer som både er lærlinger og samtidig tilknyttet tilbud tilpasset voksne, plassert i gruppen lærlinger. Til sammen utgjør antallet elever 20 år og eldre, lærlinger 21 år og eldre, og personer som har søkt eller deltar i tilbud tilpasset voksne, en indikasjon av det totale antallet voksne som fylkeskommunen plikter å tilby videregående opplæring. Andel i tilbud tilpasset voksne = (Elever i opplæringstilbud tilpasset voksne, bostedsfylke)/(Personer i videregående opplæring totalt, bostedsfylke)\*100  
Teller: Personer som har søkt eller deltar i videregående opplæring i fylkeskommunen i tilbud tilpasset voksne, unntatt lærlinger, og som ikke har bestått sluttkompetanse eller avbrudd pr. 1. oktober foregående skoleår, etter bostedsfylke. Tallgrunnlaget for voksne omfatter søkere totalt, uavhengig av søknadsdato, og kan omfatte søkere tilbake til 2000. Opplysninger om voksne er supplert med elevopplysninger fra foregående skoleår og per 1. oktober i rapporteringsåret. Kilde: VIGO og fylkeskommunens register over voksenopplæring.  
Nevner: Totalt antall personer i videregående opplæring i fylkeskommunen, pr 1.10 i rapporteringsåret og i foregående skoleår, etter bostedsfylke. Medregnet er elever, lærlinger, og søkere/deltakere tilbud tilpasset voksne som ikke har bestått sluttkompetanse eller avbrudd pr. 1. oktober foregående skoleår. Tallet for voksne omfatter dermed også søkerne, uavhengig av om det er foretatt realkompetansevurdering eller om det er gitt tilbud om opplæring. Tall fra foregående skoleår og per 1. oktober i rapporteringsåret. Kilde: VIGO og fylkeskommunens register over voksenopplæring.

$$\left(\frac{\text{mr}(\text{"Elever i opplæringstilbud tilpasset voksne, bostedsfylke"})}{\text{mr}(\text{"Personer i videregående opplæring totalt, bostedsfylke"})}\right)*100$$

Publiseres	1	Desimaler	1	Gjennomsnitt	1
Tidsseriebrudd	2003	Innrykk	0	Frigivning	2008-03-15 10:00:00
Enhet	Prosent				

## 156 Indikator Søkere totalt og deltakere tilbud tilpasset voksne, andel kvinner

ID 1078474359472333

Indikatoren viser andelen kvinner som har søkt eller deltar i videregående opplæring i tilbud tilpasset voksne, av alle som har søkt eller deltar i tilbud tilpasset voksne. Tallgrunnlaget for voksne omfatter søkere totalt, uavhengig av søknadsdato, og kan omfatte søkere tilbake til 2000. Opplysninger om voksne er supplert med elevopplysninger fra foregående skoleår og per 1. oktober i rapporteringsåret.

I dette nøkkeltallet, og for de øvrige nøkkeltall relatert til tilbud tilpasset voksne, er det inkludert de personer som er registrert både som lærlinger og som søker til/deltaker i tilbud tilpasset voksne. Voksne som søker videregående opplæring etter bestemmelsene i Opplæringsloven og har fag/svennebrev som ønsket sluttkompetanse, har etter vurdering av realkompetanse anledning til å gjennomføre opplæringen som lærling eller som praksiskandidat, etter fastsatte regler for kompetanse og arbeidserfaring.

Andel i tilbud tilpasset voksne, kvinner = (Søkere og deltakere tilbud tilpasset voksne, kvinner, bostedsfylke)/(Søkere og deltakere tilbud tilpasset voksne, bostedsfylke)\*100

Teller: Kvinner som har søkt eller deltar i videregående opplæring i fylkeskommunen, i tilbud tilpasset voksne, som ikke har bestått sluttkompetanse eller avbrudd pr. 1. oktober foregående skoleår, etter bostedsfylke.

Tallgrunnlaget omfatter søkere totalt, uavhengig av søknadsdato, og kan omfatte søkere tilbake til 2000.

Opplysninger om voksne er supplert med elevopplysninger fra foregående skoleår og per 1. oktober i rapporteringsåret. Kilde: VIGO og fylkeskommunens register over voksenopplæring.

Nevner: Søkere til eller deltakere i videregående opplæring i fylkeskommunen, i tilbud tilpasset voksne, som ikke har bestått sluttkompetanse eller avbrudd pr. 1. oktober foregående skoleår, etter bostedsfylke.

Tallgrunnlaget for voksne omfatter søkere totalt, uavhengig av søknadsdato, og kan omfatte søkere tilbake til 2000. Opplysninger om voksne er supplert med elevopplysninger fra foregående skoleår og per 1. oktober i rapporteringsåret. Kilde: VIGO og fylkeskommunens register over voksenopplæring.

**((mr("Elever i opplæringstilbud tilpasset voksne, kvinner"))/(mr("Personer i opplæringstilbud tilpasset voksne, bostedsfylke")))\*100**

Publiseres	1	Desimaler	1	Gjennomsnitt	1
Tidsseriebrudd	2003	Innrykk	0	Frigivning	2008-03-15 10:00:00
Enhet	Prosent				

## 157 Indikator Andel voksne som har søkt sluttkomp fra videregående opplæring, av alle søkere

ID K1116508817P00027037

Indikatoren viser andel av personer som har søkt eller deltar i videregående opplæring i fylkeskommunen i tilbud tilpasset voksne, som har søkt sluttkompetanse i form av vitnemål, fag/svennebrev eller generell studiekompetanse og som ikke har bestått sluttkompetanse eller avbrudd pr. 1. oktober foregående skoleår. Tallgrunnlaget for voksne omfatter søkere totalt, uavhengig av søknadsdato, og kan omfatte søkere tilbake til 2000. Opplysninger om voksne er supplert med elevopplysninger fra foregående skoleår og per 1. oktober i rapporteringsåret. Kilde: VIGO og fylkeskommunens register over voksenopplæring.

Voksnes rett til videregående opplæring er rett til fullført videregående opplæring, dvs. til kompetanse fra videregående opplæring dokumentert i vitnemål eller fag/svennebrev, eventuelt kompetansebevis for oppnådd generell studiekompetanse. Andel uttrykker derfor i hvilken grad voksne som søker videregående opplæring søker fullverdig kompetanse fra dette utdanningsnivået.

Andel voksne som har søkt sluttkompetanse =  $(\text{Voksne som har søkt sluttkompetanse fra videregående opplæring, bostedsfylke}) / (\text{Personer i opplæringstilbud tilpasset voksne, bostedsfylke}) * 100$

Teller: Personer rapportert som søkere/deltaker tilbud tilpasset voksne, som har søkt ønsket sluttkompetanse i form av vitnemål, fag/svennebrev eller generell studiekompetanse. Omfatter alle som er rapportert som søkere til videregående opplæring som voksne, som ikke har bestått sluttkompetanse eller avbrudd pr. 1. oktober foregående skoleår. Tallgrunnlaget for voksne omfatter altså søkere totalt, uavhengig av søknadsdato, og kan omfatte søkere tilbake til 2000. Opplysninger om voksne er supplert med elevopplysninger fra foregående skoleår og per 1. oktober i rapporteringsåret. Kilde: VIGO og fylkeskommunens register over voksenopplæring.

Nevner: Søkere til eller deltakere i videregående opplæring i fylkeskommunen, i tilbud tilpasset voksne, som ikke har bestått sluttkompetanse eller avbrudd pr. 1. oktober foregående skoleår, etter bostedsfylke.

Tallgrunnlaget for voksne omfatter søkere totalt, uavhengig av søknadsdato, og kan omfatte søkere tilbake til 2000. Opplysninger om voksne er supplert med elevopplysninger fra foregående skoleår og per 1. oktober i rapporteringsåret. Kilde: VIGO og fylkeskommunens register over voksenopplæring.

**$\text{mr}(\text{"Voksne som søker sluttkompetanse fra videregående opplæring"}) / \text{mr}(\text{"Personer i opplæringstilbud tilpasset voksne, bostedsfylke"}) * 100$**

Publiseres	1	Desimaler	1	Gjennomsnitt	1
Tidsseriebrudd	2003	Innrykk	0	Frigivning	2007-03-15 10:00:00
Enhet	Prosent				

## 158 Indikator Andel voksne søkere som har fått tilbud om opplæring, av alle søkere

ID K1116508989P00027042

Indikatoren viser andelen av voksne som har søkt videregående opplæring som faktisk har fått et tilbud om opplæring. Andelen omfatter voksne som har en faktisk startdato for opplæring innen 30. september i rapporteringsåret.

Tallgrunnlaget for voksne omfatter søkere totalt, uavhengig av søknadsdato, og kan omfatte søkere tilbake til 2000. Opplysninger om voksne er supplert med elevopplysninger fra foregående skoleår og per 1. oktober i rapporteringsåret.

Andel voksne søkere som har fått tilbud om opplæring = (Voksne søkere som har fått tilbud om opplæring, bostedsfylke) / (Personer i opplæringstilbud tilpasset voksne, bostedsfylke) \* 100

Teller: Personer rapportert som søkere/deltakere tilbud tilpasset voksne, foregående skoleår eller per 1. oktober i rapporteringsåret, som har fått og startet i et tilbud om opplæring. Omfatter alle som er rapportert som søkere til videregående opplæring som voksne, som ikke har bestått sluttkompetanse eller avbrudd pr. 1. oktober foregående skoleår. Tallgrunnlaget for voksne omfatter søkere totalt, uavhengig av søknadsdato, og kan omfatte søkere tilbake til 2000. Opplysninger om voksne er supplert med elevopplysninger fra foregående skoleår og per 1. oktober i rapporteringsåret. Kilde: VIGO og fylkeskommunens register over voksenopplæring.

Nevner: Søkere til eller deltakere i videregående opplæring i fylkeskommunen, i tilbud tilpasset voksne, som ikke har bestått sluttkompetanse eller avbrudd pr. 1. oktober foregående skoleår, etter bostedsfylke.

Tallgrunnlaget for voksne omfatter søkere totalt, uavhengig av søknadsdato, og kan omfatte søkere tilbake til 2000. Opplysninger om voksne er supplert med elevopplysninger fra foregående skoleår og per 1. oktober i rapporteringsåret. Kilde: VIGO og fylkeskommunens register over voksenopplæring.

**mr("Voksne søkere som har fått tilbud om opplæring")/mr("Personer i opplæringstilbud tilpasset voksne, bostedsfylke")\*100**

Publiseres	1	Desimaler	1	Gjennomsnitt	1
Tidsseriebrudd	2003	Innrykk	0	Frigivning	2007-03-15 10:00:00
Enhet	Prosent				

## 159 Indikator Andel voksne med bestått sluttkompetanse forrige skoleår, av alle søkere

ID K1117177741P00023346

Indikatoren viser andelen av voksne i tilbud tilpasset voksne som har bestått sluttkompetanse, dvs. vitnemål, fag/svennebrev, eller generell studiekompetanse, foregående skoleår.

Andel voksne søkere som har bestått sluttkompetanse forrige skoleår = (Voksne med bestått sluttkompetanse forrige skoleår, bostedsfylke) / (Personer i opplæringstilbud tilpasset voksne, bostedsfylke) \* 100

Teller: Personer rapportert som deltakere i tilbud tilpasset voksne, i perioden 1. oktober foregående skoleår til 30. september i rapporteringsåret, som har bestått sluttkompetanse. Kilde: VIGO og fylkeskommunens register over voksenopplæring.

Nevner: Søkere til eller deltakere i videregående opplæring i fylkeskommunen, i tilbud tilpasset voksne, som ikke har bestått sluttkompetanse eller avbrudd pr. 1. oktober foregående skoleår, etter bostedsfylke.

Tallgrunnlaget for voksne omfatter søkere totalt, uavhengig av søknadsdato, og kan omfatte søkere tilbake til 2000. Opplysninger om voksne er supplert med elevopplysninger fra foregående skoleår og per 1. oktober i rapporteringsåret. Kilde: VIGO og fylkeskommunens register over voksenopplæring.

**mr("Voksne med bestått sluttkompetanse forrige skoleår")/mr("Personer i opplæringstilbud tilpasset voksne, bostedsfylke")\*100**

Fotnote

Publisert indikator for 2006 er trukket tilbake. Mellomregninger foreligger på nivå 3.

Publiseres	1	Desimaler	1	Gjennomsnitt	1
Tidsseriebrudd	2003	Innrykk	0	Frigivning	2007-03-15 10:00:00
Enhet	Prosent				



## 160 Indikator Andel voksne med avbrutt opplæringsløp forrige skoleår, av alle søkere

ID K1116509328P00027053

Indikatoren viser andelen i tilbud tilpasset voksne som har avbrutt opplæringsløpet foregående skoleår. Andel voksne søkere som har avbrutt opplæringsløpet forrige skoleår = (Voksne med avbrutt opplæringsløp forrige skoleår, bostedsfylke) / (Personer i opplæringstilbud tilpasset voksne, bostedsfylke) \* 100  
Teller: Personer rapportert som deltakere i tilbud tilpasset voksne, i perioden 1. oktober foregående skoleår til 30. september i rapporteringsåret, som har avbrutt opplæringsløpet. Kilde: VIGO og fylkeskommunens register over voksenopplæring.

Nevner: Søkere til eller deltakere i videregående opplæring i fylkeskommunen, i tilbud tilpasset voksne, som ikke har bestått sluttkompetanse eller avbrudd pr. 1. oktober foregående skoleår, etter bostedsfylke. Tallgrunnlaget for voksne omfatter søkere totalt, uavhengig av søknadsdato, og kan omfatte søkere tilbake til 2000. Opplysninger om voksne er supplert med elevopplysninger fra foregående skoleår og per 1. oktober i rapporteringsåret. Kilde: VIGO og fylkeskommunens register over voksenopplæring.

**mr("Voksne med avbrutt opplæringsløp forrige skoleår")/mr("Personer i opplæringstilbud tilpasset voksne, bostedsfylke")\*100**

Publiseres	1	Desimaler	1	Gjennomsnitt	1
Tidsseriebrudd	2003	Innrykk	0	Frigivning	2007-03-15 10:00:00
Enhet	Prosent				

## 161 Indikator Andel voksne som er realkompetansevurdert, av alle søkere

ID K1116509412P00027057

Indikatoren viser andelen av deltakere i tilbud tilpasset voksne som er blitt realkompetansevurdert frem til 30. september i rapporteringsåret. Tallgrunnlaget for voksne omfatter søkere totalt, uavhengig av søknadsdato, og kan omfatte søkere tilbake til 2000. Opplysninger om voksne er supplert med elevopplysninger fra foregående skoleår og per 1. oktober i rapporteringsåret. Andelen i nøkkeltallet omfatter ikke personer som er realkompetansevurdert, men som har bestått sluttkompetanse eller avbrutt opplæringsløpet før 1. oktober foregående skoleår.

Andel voksne søkere er realkompetansevurdert = (Voksne som er realkompetansevurdert, bostedsfylke) / (Personer i opplæringstilbud tilpasset voksne, bostedsfylke) \* 100

Teller: Personer rapportert fra videregående opplæring i fylkeskommunen, som har utfylt dato for dokumentert realkompetanse innen 30. september i rapporteringsåret. Omfatter alle som er rapportert som søkere til videregående opplæring som voksne, som ikke har bestått sluttkompetanse eller avbrudd per 1. oktober foregående skoleår. Tallgrunnlaget for voksne omfatter søkere totalt, uavhengig av søknadsdato, og kan omfatte søkere tilbake til 2000. Opplysninger om voksne er supplert med elevopplysninger fra foregående skoleår og per 1. oktober i rapporteringsåret. Kilde: VIGO/fylkeskommunens register over voksenopplæring.

Nevner: Søkere til eller deltakere i videregående opplæring i fylkeskommunen, i tilbud tilpasset voksne, som ikke har bestått sluttkompetanse eller avbrudd pr. 1. oktober foregående skoleår, etter bostedsfylke.

Tallgrunnlaget for voksne omfatter søkere totalt, uavhengig av søknadsdato, og kan omfatte søkere tilbake til 2000. Opplysninger om voksne er supplert med elevopplysninger fra foregående skoleår og per 1. oktober i rapporteringsåret. Kilde: VIGO og fylkeskommunens register over voksenopplæring.

**mr("Voksne med gjennomført og dokumentert realkompetansevurdering")/mr("Personer i opplæringstilbud tilpasset voksne, bostedsfylke")\*100**

Publiseres	1	Desimaler	1	Gjennomsnitt	1
Tidsseriebrudd	2003	Innrykk	0	Frigivning	2007-03-15 10:00:00
Enhet	Prosent				

## 162 Indikator Andel voksne praksiskandidater/privatister, av alle søkere

ID K1116509504P00027060

Indikatoren viser andelen av deltakere i tilbud tilpasset voksne som planlegger eller faktisk har oppnådd sluttkompetanse som praksiskandidat eller privatist. Etter søknad om en bestemt sluttkompetanse og realkompetansevurdering som avdekker restbehovet for opplæring og/eller praksis, har kandidaten anledning til selv å avgjøre å dekke restopplæringsbehovet som elev/lærling, eller som privatist/praksiskandidat (etter bestemte regler).

Andel voksne som søker sluttkompetanse som praksiskandidat eller privatist = (Voksne praksiskandidater/privatister, bostedsfylke)/(Personer i opplæringstilbud tilpasset voksne, bostedsfylke)\*100  
Teller: Personer rapportert som søkere/deltakere tilbud tilpasset voksne, som planlegger et opplæringsløp som praksiskandidat/privatist eller som har avlagt fagprøve som praksiskandidat. Omfatter alle som er rapportert som søkere til videregående opplæring som voksne, som ikke har bestått sluttkompetanse eller avbrudd per 1. oktober foregående skoleår. Tallgrunnlaget for voksne omfatter søkere totalt, uavhengig av søknadsdato, og kan omfatte søkere tilbake til 2000. Opplysninger om voksne er supplert med elevopplysninger fra foregående skoleår og per 1. oktober i rapporteringsåret. Kilde: VIGO/fylkeskommunens register over voksenopplæring.

Nevner: Søkere til eller deltakere i videregående opplæring i fylkeskommunen, i tilbud tilpasset voksne, som ikke har bestått sluttkompetanse eller avbrudd pr. 1. oktober foregående skoleår, etter bostedsfylke. Tallgrunnlaget for voksne omfatter søkere totalt, uavhengig av søknadsdato, og kan omfatte søkere tilbake til 2000. Opplysninger om voksne er supplert med elevopplysninger fra foregående skoleår og per 1. oktober i rapporteringsåret. Kilde: VIGO og fylkeskommunens register over voksenopplæring.

**$\frac{\text{nr}(\text{"Voksne praksiskandidater/privatister"})}{\text{nr}(\text{"Personer i opplæringstilbud tilpasset voksne, bostedsfylke"})} * 100$**

Publiseres	1	Desimaler	1	Gjennomsnitt	1
Tidsseriebrudd	2003	Innrykk	0	Frigivning	2007-03-15 10:00:00
Enhet	Prosent				



## 163 Indikator Andel voksne bestått teoriopplæring praksiskandidater/privatister, av alle søkere

ID K1116509600P00027064

Indikatoren viser andelen av deltakere i tilbud tilpasset voksne som har bestått teoriopplæring som praksiskandidat eller privatist. Tallgrunnlaget for voksne omfatter søkere totalt, uavhengig av søknadsdato, og kan omfatte søkere tilbake til 2000. Opplysninger om voksne er supplert med elevopplysninger fra foregående skoleår og per 1. oktober i rapporteringsåret.

Opplæringsloven gir etter bestemte regler om variert arbeidspraksis adgang for voksne til å fravike krav om læretid. Kandidater til sluttkompetanse i form av vitnemål har anledning til å fremstille seg til eksamener som privatister, ikke som elever. Nøkkeltallet gir en indikasjon på omfanget av kandidater som har bestått nødvendig teoriopplæring innenfor de ulike opplæringsløpene, på vei mot full sluttkompetanse.

Andel voksne som har bestått teoriopplæring som praksiskandidat eller privatist = (Voksne med bestått teoriopplæring for praksiskandidater/privatister, bostedsfylke)/(Personer i opplæringstilbud tilpasset voksne, bostedsfylke)\*100

Teller: Personer rapportert som søkere/deltakere tilbud tilpasset voksne, som har bestått nødvendig teoriopplæring som praksiskandidat/privatist. Omfatter alle som er rapportert som søkere til videregående opplæring som voksne, som ikke har bestått sluttkompetanse eller avbrudd pr. 1. oktober foregående skoleår. Tallgrunnlaget for voksne omfatter søkere totalt, uavhengig av søknadsdato, og kan omfatte søkere tilbake til 2000. Opplysninger om voksne er supplert med elevopplysninger fra foregående skoleår og per 1. oktober i rapporteringsåret. Kilde: VIGO og fylkeskommunens register over voksenopplæring.

Nevner: Søkere til eller deltakere i videregående opplæring i fylkeskommunen, i tilbud tilpasset voksne, som ikke har bestått sluttkompetanse eller avbrudd pr. 1. oktober foregående skoleår, etter bostedsfylke.

Tallgrunnlaget for voksne omfatter søkere totalt, uavhengig av søknadsdato, og kan omfatte søkere tilbake til 2000. Opplysninger om voksne er supplert med elevopplysninger fra foregående skoleår og per 1. oktober i rapporteringsåret. Kilde: VIGO og fylkeskommunens register over voksenopplæring.

**mr("Voksne med bestått teorioppl for praksiskandidater/privatister")/mr("Personer i opplæringstilbud tilpasset voksne, bostedsfylke")\*100**

Publiseres	1	Desimaler	1	Gjennomsnitt	1
Tidsseriebrudd	2003	Innrykk	0	Frigivning	2007-03-15 10:00:00
Enhet	Prosent				

## 164 Indikator Andel voksne med tilbud om avkortet opplæring, av alle søkere

ID K1116509684P00027068

Indikatoren viser andelen av deltakere i tilbud tilpasset voksne som har fått tilbud om avkortet opplæring. Tallgrunnlaget for voksne omfatter søkere totalt, uavhengig av søknadsdato, og kan omfatte søkere tilbake til 2000. Opplysninger om voksne er supplert med elevopplysninger fra foregående skoleår og per 1. oktober i rapporteringsåret.

Voksne som ønsker å fullføre en sluttkompetanse innenfor videregående opplæring har rett til realkompetansevurdering og rett til et opplæringsløp for det resterende opplæringsbehovet som er tilpasset i forhold til vedkommendes godkjente realkompetanse. Det innebærer at kandidaten har rett til å følge opplæring i og få godkjent fag eller deler av fag innenfor læreplanen til det enkelte kurs i læreplanen.

Nøkkeltallet gir en indikasjon på omfanget av kandidater totalt som har fått et tilbud om avkortet opplæring. 
$$\text{Andel voksne som har fått tilbud om avkortet opplæring} = (\text{Voksne med tilbud om avkortet opplæring, bostedsfylke}) / (\text{Personer i opplæringstilbud tilpasset voksne, bostedsfylke}) * 100$$

Teller: Deltakere i tilbud tilpasset voksne, som har fått tilbud om avkortet opplæring. Omfatter alle som er rapportert som søkere til videregående opplæring som voksne, som ikke har bestått sluttkompetanse eller avbrudd pr. 1. oktober foregående skoleår. Tallgrunnlaget for voksne omfatter søkere totalt, uavhengig av søknadsdato, og kan omfatte søkere tilbake til 2000. Opplysninger om voksne er supplert med elevopplysninger fra foregående skoleår og per 1. oktober i rapporteringsåret. Kilde: VIGO/fylkeskommunens register over voksenopplæring.

Nevner: Søkere til eller deltakere i videregående opplæring i fylkeskommunen, i tilbud tilpasset voksne, som ikke har bestått sluttkompetanse eller avbrudd pr. 1. oktober foregående skoleår, etter bostedsfylke.

Tallgrunnlaget for voksne omfatter søkere totalt, uavhengig av søknadsdato, og kan omfatte søkere tilbake til 2000. Opplysninger om voksne er supplert med elevopplysninger fra foregående skoleår og per 1. oktober i rapporteringsåret. Kilde: VIGO og fylkeskommunens register over voksenopplæring.

$$\text{mr}(\text{"Voksne med tilbud om avkortet opplæring"}) / \text{mr}(\text{"Personer i opplæringstilbud tilpasset voksne, bostedsfylke"}) * 100$$

Publiseres	1	Desimaler	1	Gjennomsnitt	1
Tidsseriebrudd	2003	Innrykk	0	Frigivning	2007-03-15 10:00:00
Enhet	Prosent				

## 165 Indikator Andel voksne med tilbud om avkortet opplæring, av alle som er realkompetansevurdert

ID K1173182949P00014774

Indikatoren viser andelen av deltakere i tilbud tilpasset voksne som er blitt realkompetansevurdert og fått tilbud om avkortet opplæring, av søkere som faktisk er blitt realkompetansevurdert. Tallgrunnlaget omfatter søkere totalt, uavhengig av søknadsdato, og kan omfatte søkere tilbake til 2000. Opplysninger om voksne er supplert med elevopplysninger fra foregående skoleår og per 1. oktober i rapporteringsåret.

Voksne som ønsker å fullføre en sluttkompetanse innenfor videregående opplæring har etter gjennomført og dokumentert realkompetansevurdering rett til et opplæringsløp for det resterende opplæringsbehovet som er tilpasset vedkommendes realkompetanse. Det innebærer at kandidaten har rett til å følge opplæring i og få godkjent fag eller deler av fag innenfor læreplanen til det enkelte kurs i læreplanen. Nøkkeltallet gir en indikasjon på omfanget av kandidater som har fått et tilbud om avkortet opplæring på grunnlag av sin fastsatte realkompetanse.

Teller: Deltakere i tilbud tilpasset voksne, som er blitt realkompetansevurdert og har fått tilbud om avkortet opplæring innen 30. september i rapporteringsåret. Omfatter alle som er rapportert som søkere til videregående opplæring som voksne, som ikke har bestått sluttkompetanse eller avbrudd pr. 1. oktober foregående skoleår. Tallgrunnlaget for voksne omfatter søkere totalt, uavhengig av søknadsdato, og kan omfatte søkere tilbake til 2000. Opplysninger om voksne er supplert med elevopplysninger fra foregående skoleår og per 1. oktober i rapporteringsåret. Kilde: VIGO/fylkeskommunens register over voksenopplæring.

Nevner: Personer rapportert fra videregående opplæring i fylkeskommunen, som har utfylt dato for dokumentert realkompetanse innen 30. september i rapporteringsåret. Omfatter alle som er rapportert som søkere til videregående opplæring som voksne, som ikke har bestått sluttkompetanse eller avbrudd pr. 1. oktober foregående skoleår. Kilde: VIGO/fylkeskommunens register over voksenopplæring.

**((mr("Voksne realkompetansevurdert og avkortet opplæring"))  
/(mr("Voksne med gjennomført og dokumentert realkompetansevurdering")))\*100**

Publiseres	1	Desimaler	1	Gjennomsnitt	1
Tidsseriebrudd	2005	Innrykk	0	Frigivning	2008-03-15 10:00:00
Enhet	Prosent				

## 166 Indikator Andel søkere til tilbud tilpasset voksne siste år, av søkere totalt

ID K1172666111P00005819

Andelen som har søkt videregående opplæring for voksne siste år, av alle søkere til og deltakere i videregående opplæring for voksne.

Teller: Voksne registrert med søknad om videregående opplæring eller realkompetansevurdering pr. 1.10 året før rapporteringsåret frem til 30.09 i rapporteringsåret, dvs. "siste år", som ikke har bestått sluttkompetanse eller avbrudd pr. 1. oktober foregående skoleår, etter bostedsfylke. Kilde: Fylkeskommunens register over voksenopplæring.

Nevner: Søkere til eller deltakere i videregående opplæring i fylkeskommunen, i tilbud tilpasset voksne, som ikke har bestått sluttkompetanse eller avbrudd pr. 1. oktober foregående skoleår, etter bostedsfylke.

Tallgrunnlaget for voksne omfatter søkere totalt, uavhengig av søknadsdato, og kan omfatte søkere tilbake til 2000. Opplysninger om voksne er supplert med elevopplysninger fra foregående skoleår og per 1. oktober i rapporteringsåret. Kilde: VIGO og fylkeskommunens register over voksenopplæring.

**((mr("Søkere til tilbud tilpasset voksne, siste år, bostedsfylke"))  
/(mr("Personer i opplæringstilbud tilpasset voksne, bostedsfylke")))\*100**

Publiseres	1	Desimaler	1	Gjennomsnitt	1
Tidsseriebrudd	2005	Innrykk	0	Frigivning	2008-03-15 10:00:00
Enhet	Personer				

## 167 Indikator Andel søkere til tilbud tilpasset voksne siste år som er realkompetansevurdert

ID K1172666493P00005907

*Andelen søkere siste år som er blitt realkompetansevurdert.*

*Teller: Voksne registrert med søknad om videregående opplæring eller realkompetansevurdering pr. 1.10 året før rapporteringsåret frem til 30.09 i rapporteringsåret, dvs. "siste år", som ikke har bestått sluttkompetanse eller avbrudd pr. 1. oktober foregående skoleår, og som er realkompetansevurdert i perioden, etter bostedsfylke. Kilde: Fylkeskommunens register over voksenopplæring.*

*Nevner: Voksne registrert med søknad om videregående opplæring eller realkompetansevurdering pr. 1.10 året før rapporteringsåret frem til 30.09 i rapporteringsåret, dvs. "siste år", som ikke har bestått sluttkompetanse eller avbrudd pr. 1. oktober foregående skoleår, etter bostedsfylke. Kilde: Fylkeskommunens register over voksenopplæring.*

**((mr("Søkere til tilbud tilpasset voksne siste år, realkompetansevurdert, bostedsfylke"))/(mr("Søkere til tilbud tilpasset voksne, siste år, bostedsfylke")))\*100**

Publiseres	1	Desimaler	1	Gjennomsnitt	1
Tidsseriebrudd	2005	Innrykk	0	Frigivning	2008-03-15 10:00:00
Enhet	Personer				

## 168 Indikator Andel søkere til tilbud tilpasset voksne siste år som har fått tilbud om opplæring

ID K1172666610P00005943

*Andelen søkere siste år som har fått tilbud om og faktisk startet i opplæring.*

*Teller: Voksne registrert med søknad om videregående opplæring eller realkompetansevurdering pr. 1.10 året før rapporteringsåret frem til 30.09 i rapporteringsåret, dvs. "siste år", som ikke har bestått sluttkompetanse eller avbrudd pr. 1. oktober foregående skoleår, og som har fått et opplæringstilbud i perioden, etter bostedsfylke. Kilde: Fylkeskommunens register over voksenopplæring.*

*Nevner: Voksne registrert med søknad om videregående opplæring eller realkompetansevurdering pr. 1.10 året før rapporteringsåret frem til 30.09 i rapporteringsåret, dvs. "siste år", som ikke har bestått sluttkompetanse eller avbrudd pr. 1. oktober foregående skoleår, etter bostedsfylke. Kilde: Fylkeskommunens register over voksenopplæring.*

**((mr("Søkere til tilbud tilpasset voksne siste år, opplæringstilbud, bostedsfylke"))/(mr("Søkere til tilbud tilpasset voksne, siste år, bostedsfylke")))\*100**

Publiseres	1	Desimaler	1	Gjennomsnitt	1
Tidsseriebrudd	2005	Innrykk	0	Frigivning	2008-03-15 10:00:00
Enhet	Personer				

## 169 Indikator Andel som har fått tilbud om opplæring, av nye søkere som er realkompetansevurdert

ID K1173183405P00014880

*Andelen av voksne søkere siste år som er blitt realkompetansevurdert og har startet opplæring, av nye søkere som er blitt realkompetansevurdert.*

*Andel som har fått tilbud om opplæring, av nye søkere som er realkompetansevurdert = Søkere voksne siste år, realkompetansevurdert og startet opplæring/Søkere til tilbud tilpasset voksne siste år, realkompetansevurdert, bostedsfylke\*100*

*Teller: Voksne registrert med søknad om videregående opplæring eller realkompetansevurdering pr. 1.10 året før rapporteringsåret frem til 30.09 i rapporteringsåret, dvs. "siste år", som ikke har bestått sluttkompetanse eller avbrudd pr. 1. oktober foregående skoleår, og som er realkompetansevurdert og har fått et opplæringstilbud i perioden, etter bostedsfylke. Kilde: Fylkeskommunens register over voksenopplæring.*

*Nevner: Voksne registrert med søknad om videregående opplæring eller realkompetansevurdering pr. 1.10 året før rapporteringsåret frem til 30.09 i rapporteringsåret, dvs. "siste år", som ikke har bestått sluttkompetanse eller avbrudd pr. 1. oktober foregående skoleår, og som er realkompetansevurdert i perioden, etter bostedsfylke. Kilde: Fylkeskommunens register over voksenopplæring.*

**mr("Søkere voksne siste år, realkompetansevurdert og startet opplæring")/**

**mr("Søkere til tilbud tilpasset voksne siste år, realkompetansevurdert, bostedsfylke")\*100**

Publiseres	1	Desimaler	1	Gjennomsnitt	1
Tidsseriebrudd	2005	Innrykk	0	Frigivning	2008-03-15 10:00:00
Enhet	Prosent				

## 170 Overskrift Søkere og inntak

ID K1109157489P00026795

## 171 Mellomregning Søkere til elevplass

ID 102129128031934

Tekst-ID Søkere til elevplass

*Søkere til elevplass. Søkertallet omfatter også elever per 01.10.04 som ikke hadde søkt ordinært gjennom VIGO. Kilde: Utdanningsdirektoratet. Tallene fremkommer ved kobling mellom søker- og elevtall.*

**felt("ekst","FKU\_F\_ELEV\_SØKERE")**

Publiseres	1	Desimaler	0	Gjennomsnitt	0
Tidsseriebrudd	2003	Innrykk	0	Frigivning	2006-03-15 10:00:00
Enhet	Personer				

## 172 Mellomregning Søkere til elevplass som har blitt elev

ID K1108994867P00018234

Tekst-ID Søkere til elevplass som har blitt elev

*Elever per 01.10. Kilde: Utdanningsdirektoratet. Tallene fremkommer ved kobling mellom søker- og elevtall.*

**felt("ekst","FKU\_F\_ELEV\_SØKERE\_BLIITT\_ELEV")**

Publiseres	1	Desimaler	0	Gjennomsnitt	0
Tidsseriebrudd	2003	Innrykk	0	Frigivning	2006-03-15 10:00:00
Enhet	Personer				

### 173 Mellomregning Elever som har fått oppfylt førsteønske til skole og kurs

ID K1109859004P00006253

Tekst-ID Elever som har fått oppfylt førsteønske

*Elever som har fått oppfylt førsteønske (dvs. både kurs- og skoleønske) per 01.10. Kilde: Utdanningsdirektoratet. Tallene fremkommer ved kobling mellom søker- og elevtall.*

**felt("ekst","FKU\_F\_ELEV\_SØKERE\_FØRSTEØNSKE")**

Publiseres	1	Desimaler	0	Gjennomsnitt	0
Tidsseriebrudd	2003	Innrykk	0	Frigivning	2006-03-15 10:00:00
Enhet	Personer				

### 174 Mellomregning Søkere til lærlingplass

ID 99182326407483

Tekst-ID Søkere til lærlingeplass

*Søkere til læreplass. Søkertallet omfatter også nye lærlinger som ikke hadde søkt ordinært i VIGO. Kilde: Utdanningsdirektoratet. Tallene fremkommer ved kobling mellom søkertall og tall for lærlinger.*

**felt("ekst","FKU\_F\_LÆRLING\_SØKERE")**

Publiseres	1	Desimaler	0	Gjennomsnitt	0
Tidsseriebrudd	2003	Innrykk	0	Frigivning	2006-03-15 10:00:00
Enhet	Personer				

### 175 Mellomregning Søkere til lærlingplass som har blitt lærling

ID K1108994978P00018241

Tekst-ID Søkere til lærlingeplass som har blitt lærling

*Nye lærlinger per 01.10. Kilde: Utdanningsdirektoratet. Tallene fremkommer ved kobling mellom søkertall og tall for lærlinger.*

**felt("ekst","FKU\_F\_LÆRLING\_SØKERE\_SOM\_HAR\_BLI TT\_LÆRLING")**

Publiseres	1	Desimaler	0	Gjennomsnitt	0
Tidsseriebrudd	2003	Innrykk	0	Frigivning	2006-03-15 10:00:00
Enhet	Personer				

### 176 Mellomregning Lærlinger som har fått oppfylt førsteønske

ID K1109859119P00006258

Tekst-ID Lærlinger som har fått oppfylt førsteønske

*Nye lærlinger som har fått oppfylt førsteønske per 01.10. Kilde: Utdanningsdirektoratet. Tallene fremkommer ved kobling mellom søkertall og tall for lærlinger.*

**felt("ekst","FKU\_F\_LÆRLING\_SØKERE\_FØRSTEØNSKE")**

Interne notater

Hva betyr "førsteønske" for lærlinger?

Publiseres	1	Desimaler	0	Gjennomsnitt	0
Tidsseriebrudd	2003	Innrykk	0	Frigivning	2006-03-15 10:00:00
Enhet	Personer				

### 177 Mellomregning Søkere som ikke har fått plass

ID K1109859214P00006262

Tekst-ID Søkere som ikke har fått plass

*Søkere til elev- og/eller lærlingeplass som ikke har fått plass per 01.10. Kilde: Utdanningsdirektoratet. Tallene fremkommer ved kobling mellom søker- og elev-/lærlingetall.*

**felt("ekst","FKU\_F\_SØKERE\_IKKE\_PLASS")**

Publiseres	1	Desimaler	0	Gjennomsnitt	0
Tidsseriebrudd	2003	Innrykk	0	Frigivning	2006-03-15 10:00:00
Enhet	Personer				

### 178 Mellomregning Søkere til elevplass uten rett

ID K1108997267P00018661

Tekst-ID Søkere uten rett

*Søkere i VIGO uten ungdomsrett, og elever og nye lærlinger uten ungdomsrett som ikke var ordinære søkere i VIGO. Kilde: Utdanningsdirektoratet. Tallene fremkommer ved kobling mellom søker- og elev-/lærlingetall.*

**felt("ekst","FKU\_F\_SØKERE\_UTEN\_RETT")**

Publiseres	1	Desimaler	0	Gjennomsnitt	0
Tidsseriebrudd	2004	Innrykk	0	Frigivning	2008-03-15 10:00:00
Enhet	Personer				

### 179 Mellomregning Søkere til elevplass uten rett som har blitt elev

ID K1108997327P00018665

Tekst-ID Søkere uten rett som har kommet inn

*Søkere uten rett som har fått plass: Elever per 01.10.04 og nye lærlinger året 2004 (fram til 01.10.04) uten ungdomsrett. Kilde: Utdanningsdirektoratet. Tallene fremkommer ved kobling mellom søker- og elev-/lærlingetall.*

**felt("ekst","FKU\_F\_SØKERE\_UTEN\_RETT\_FÅTT\_PLASS")**

Publiseres	1	Desimaler	0	Gjennomsnitt	0
Tidsseriebrudd	2004	Innrykk	0	Frigivning	2008-03-15 10:00:00
Enhet	Personer				

### 180 Indikator Andel av søkere til elevplass som har blitt elever

ID K1108995128P00018257

*Indikatoren viser andelen av søkerne til elevplass som har blitt elever 01.10. Tallene fremkommer ved kobling mellom søker- og elevtall.*

*Andel av søkere til elevplass som har blitt elever = (Søkere til elevplass som har blitt elev)/(Søkere til elevplass)\*100*

*Teller: Elever per 01.10. Kilde: Utdanningsdirektoratet*

*Nevner: Søkere til elevplass. Søkertallet omfatter også elever per 01.10.04 som ikke hadde søkt ordinært gjennom VIGO. Kilde: Utdanningsdirektoratet*

**((mr("Søkere til elevplass som har blitt elev"))/(mr("Søkere til elevplass")))\*100**

Publiseres	1	Desimaler	1	Gjennomsnitt	1
Tidsseriebrudd	2003	Innrykk	0	Frigivning	2006-03-15 10:00:00
Enhet	Prosent				



## 181 Indikator Andel elever som har fått oppfylt førsteønske til skole og kurs

ID K1109859338P00006269

Indikatoren viser andelen av søkerne til elevplass som har fått oppfylt førsteønske per 01.10. Med førsteønske menes både ønske om kurs og skole. Tallene fremkommer ved kobling mellom søker- og elevtall.

Fra 2006 er andelen som har fått oppfylt førsteønske beregnet av de som er blitt elever, mens tallet tidligere ble beregnet ut fra søkertallet. Det er likevel valgt ikke å sette tidsbrudd for indikatoren.

Andel av søkere til elevplass som har fått oppfylt førsteønske = (Søkere til elevplass som har fått oppfylt førsteønske)/(Søkere til elevplass som har blitt elev)\*100

Teller: Elever som har fått oppfylt førsteønske per 01.10. Kilde: Utdanningsdirektoratet.

Nevner: Elever per 01.10. Kilde: Utdanningsdirektoratet.

**((mr("Elever som har fått oppfylt førsteønske"))/(mr("Søkere til elevplass som har blitt elev")))\*100**

Publiseres	1	Desimaler	1	Gjennomsnitt	1
Tidsseriebrudd	2003	Innrykk	0	Frigivning	2008-03-15 10:00:00
Enhet	Prosent				

## 182 Indikator Andel av søkere til lærlingeplass som har blitt lærlinger

ID K1108995502P00018319

Indikatoren viser andelen av søkerne til læreplass som har blitt lærlinger per 01.10. Tallene fremkommer ved kobling mellom søkertall og tall for lærlinger.

Andel av søkere til læreplass som har blitt lærlinger = (Søkere til læreplass som var lærling per 01.10.04)/(Søkere til læreplass)\*100

Teller: Nye lærlinger per 01.10. Kilde: Utdanningsdirektoratet

Nevner: Søkere til læreplass. Søkertallet omfatter også nye lærlinger som ikke hadde søkt ordinært i VIGO.

Kilde: Utdanningsdirektoratet

**((mr("Søkere til lærlingeplass som har blitt lærling"))/(mr("Søkere til lærlingeplass")))\*100**

Publiseres	1	Desimaler	1	Gjennomsnitt	1
Tidsseriebrudd	2003	Innrykk	0	Frigivning	2006-03-15 10:00:00
Enhet	Prosent				

## 183 Indikator Andel lærlinger som har fått oppfylt førsteønske om læreplass

ID K1109859450P00006276

Indikatoren viser andelen av nye lærlinger som har fått oppfylt førsteønske om læreplass per 01.10.

Fra 2007 er andelen som har fått oppfylt førsteønske beregnet av de som er blitt tatt inn som (nye) lærlinger, mens tallet tidligere ble beregnet ut fra søkertallet. Det er likevel valgt ikke å sette tidsbrudd for indikatoren.

Andel av nye lærlinger som har fått oppfylt førsteønske = (Søkere til læreplass som har fått oppfylt førsteønske)/(Søkere til lærlingeplass som har blitt lærling)\*100

Teller: Nye lærlinger som har fått oppfylt førsteønske per 01.10. Kilde: Utdanningsdirektoratet

Nevner: Nye lærlinger per 01.10. Kilde: Utdanningsdirektoratet. Tallene fremkommer ved kobling mellom søkertall og tall for lærlinger. Kilde: Utdanningsdirektoratet.

**((mr("Lærlinger som har fått oppfylt førsteønske"))/(mr("Søkere til lærlingeplass som har blitt lærling")))\*100**

Publiseres	1	Desimaler	1	Gjennomsnitt	1
Tidsseriebrudd	2003	Innrykk	0	Frigivning	2008-03-15 10:00:00
Enhet	Prosent				



## 184 Indikator Andel søkere som ikke har fått plass

ID K1109859588P00006295

Indikatoren viser andelen av søkerne til elev- og/eller læreplass som står uten plass per 01.10. Tallene fremkommer ved kobling mellom søker- og elev-/lærlingetall.

Andel søkere uten plass = (Søkere som ikke var elever eller lærlinger per 01.10.04)/((Søkere til elevplass)+(Søkere til lærlingeplass))\*100

Teller: Søkere til elev- og/eller lærlingeplass som ikke har fått plass per 01.10. Kilde: Utdanningsdirektoratet

Nevner: Søkere til elev- og/eller lærlingeplass. Søkertallet omfatter også elever og nye lærlinger som ikke hadde søkt ordinært i VIGO. Kilde: Utdanningsdirektoratet

**((mr("Søkere som ikke har fått plass"))/(mr("Søkere til elevplass"))+(mr("Søkere til lærlingeplass")))\*100**

Publiseres	1	Desimaler	1	Gjennomsnitt	1
Tidsseriebrudd	2003	Innrykk	0	Frigivning	2008-03-15 10:00:00
Enhet	Prosent				

## 185 Indikator Andel av søkere til elevplass uten rett som har blitt elever

ID K1108997415P00018670

Indikatoren viser andelen av søkere uten ungdomsrett som er elev eller lærling per 01.10. Tallene fremkommer ved kobling mellom søker- og elev-/lærlingetall.

Andelen søkere som er kommet inn = (Søkere uten rett som har kommet inn)/(Søkere uten rett)\*100

Teller: Elever per 01.10. og nye lærlinger (fram til 01.10. rapporteringsåret) uten ungdomsrett.

Nevner: Søker i VIGO uten ungdomsrett, og elever og nye lærlinger uten ungdomsrett som ikke var ordinære søkere i VIGO.

**((mr("Søkere uten rett som har kommet inn"))/(mr("Søkere uten rett")))\*100**

Publiseres	1	Desimaler	1	Gjennomsnitt	1
Tidsseriebrudd	2004	Innrykk	0	Frigivning	2008-03-15 10:00:00
Enhet	Prosent				

## 186 Mellomregning Elever i alternativ VKII i skole, bostedsfylke

ID 98275592305448

Tekst-ID Elever i alternativ VKII i skole

Elever i alternativ VKII i skole / fagopplæring i skole fordi man ikke har fått læreplass, etter bostedsfylke, per 01.10. (Elever i egne opplæringstilbud for voksne på elevfil er ikke regnet med.) Kilde: VIGO

**felt("ekst", "FKU\_A\_KOMMNR\_ELEVER\_I\_FAGOPPL\_I\_SKOLE")**

Publiseres	1	Desimaler	0	Gjennomsnitt	0
Tidsseriebrudd	0000	Innrykk	0	Frigivning	2008-03-15 10:00:00
Enhet	Personer				

## 187 Indikator Andel elever i alternativ VKII i skole av nye lærlinger og elever i alternativ VKII i skole

ID 98163236127581

Indikatoren viser andelen elever i alternativ VKII i skole/fagopplæring i skole, i prosent av elever i alternativ VKII i skole + nye lærlinger, dvs. andelen av de som har fått tilbud som lærling/fagopplæring i skole, som går i skole. Dersom fylkeskommunen ikke kan formidle opplæring i bedrift til de som ønsker slik opplæring, må også bedriftsdelen av opplæringen skje i skole. (Elever i alternativ VKII/fagopplæring i skole regnes som elever, ikke lærlinger.)

Andel elever i alternativ VKII i skole av nye lærlinger og elever i alternativ VKII i skole =  $(\text{Elever i alternativ VKII i skole}) / ((\text{Lærlinger, nye, siste år}) + (\text{Elever i alternativ VKII i skole})) * 100$

Teller: Antall elever i alternativ VKII i skole, etter bostedsfylke. Elever i opplæringstilbud tilpasset voksne er ikke med i dette tallet. Tall per 1.10. Kilde: VIGO

Nevner: Antall nye lærlinger, etter bostedsfylke + Antall elever i alternativ VKII i skole, etter bostedsfylke. Tall per 1.10. Kilde: VIGO

$((\text{mr}(\text{"Elever i alternativ VKII i skole"})) / ((\text{mr}(\text{"Lærlinger, nye, siste år"})) + (\text{mr}(\text{"Elever i alternativ VKII i skole"})))) * 100$

Publiseres	1	Desimaler	1	Gjennomsnitt	1
Tidsseriebrudd	2003	Innrykk	0	Frigivning	2004-03-15 10:00:00
Enhet	Prosent				

## 188 Overskrift Fagskoleutdanning

ID K1109157735P00026811

## 189 Mellomregning Studenter i fylkeskommunal fagskoleutdanning, skolefylke

ID K1141896672P00024730

Tekst-ID Studenter i fylkeskommunale fagskoler, skolefylke

Studenter i fylkeskommunal fagskoleutdanning, etter skolefylke, per 01.10. Fagskoleutdanning er godkjent i henhold til lov om fagskoleutdanning. Kilde: VIGO.

$\text{felt}(\text{"ekst"}, \text{"FKU\_A\_SKOLEKOM\_FAGSKOLEUTD\_IALT"})$

Interne notater

Definisjonen av studenter i fylkeskommunal fagskoleutdanning, skolefylke, er endret fordi datagrunnlaget ikke lenger skiller mellom teknisk fagskole (tidl. studieretning 50) og annen fagskoleutdanning (studieretning blank på 710). Tidligere definisjon var

$((\text{felt}(\text{"ekst"}, \text{"FKU\_A\_SKOLEKOM\_ELEVER\_FYLKEIER\_SKOLE\_STUDRET\_TEKFAG"})) + (\text{felt}(\text{"ekst"}, \text{"FKU\_A\_SKOLEKOM\_ELEVER\_FYLKEIER\_SKOLE\_STUDRET\_ANDFAG"})))$ . Se `vgselev_fagskoleutd.sas` 15.6.2006.

Publiseres	1	Desimaler	0	Gjennomsnitt	1
Tidsseriebrudd	2004	Innrykk	0	Frigivning	2008-03-15 10:00:00
Enhet	Personer				

## 190 Mellomregning Studenter i fylkeskommunal fagskoleutdanning, skolefylke, i fjor

ID K1141896940P00024793

Tekst-ID Studenter i fylkeskommunale fagskoler, skolefylke, i fjor

*Studenter i fylkeskommunal fagskoleutdanning, etter skolefylke, per 01.10. i fjor. Fagskoleutdanning er godkjent i henhold til lov om fagskoleutdanning. Kilde: VIGO.*

**felt("ekst","FKU\_A\_SKOLEKOM\_FAGSKOLEUTD\_IALT", "-1")**

Interne notater

19.2.08: variablene i 2006-beregning:

((felt("ekst","FKU\_A\_SKOLEKOM\_ELEVER\_FYLKEIER\_SKOLE\_STUDRET\_TEKFAG","-1")) + (felt("ekst","FKU\_A\_SKOLEKOM\_ELEVER\_FYLKEIER\_SKOLE\_STUDRET\_ANDFAG","-1"))) legges ikke lenger inn fra vgselev\_fagskoleutd.sas. Til denne mr må bruke feltnavnet for studenter i fylkeskommunale fagskoler, skolefylke, men med "-1"

Publiseres 1 Desimaler 0 Gjennomsnitt 1

Tidsseriebrudd 2004 Innrykk 0 Frigivning 2008-03-15 10:00:00

Enhet Personer

## 191 Mellomregning Studenter fylkeskommunal fagskoleutdanning vektet

ID K1159614646P00019993

Tekst-ID Studenter fylkeskommunal fagskoleutdanning vektet

*Studenter i fagskoleutdanning i fylkeskommunen, etter skolefylke. Tallet er vektet i forholdet fjorårstall 7/12 og årstall 5/12, per 1.10., slik at skoleåret tilsvare regnskapsåret [denne vektingen er utført fra og med regnskapsåret 2002]. Studenttallet er ikke omregnet til helårsekvivalenter. Kilde: VIGO.*

**((mr("Studenter i fylkeskommunale fagskoler, skolefylke")\*5/12)+(mr("Studenter i fylkeskommunale fagskoler, skolefylke, i fjor")\*7/12))**

Publiseres 1 Desimaler 0 Gjennomsnitt 1

Tidsseriebrudd 2004 Innrykk 0 Frigivning 2007-03-15 10:00:00

Enhet Antall

## 192 Overskrift Produktivitet

ID 95432603823820

## 193 Overskrift Korrigerte brutto driftsutgifter inkludert kjøp av tjenester fra egne foretak og IKS

ID K1171884400P00004240

*Korrigerte brutto driftsutgifter omfatter driftsutgiftene ved fylkeskommunens egen tjenesteproduksjon pluss avskrivninger minus dobbeltføringer som skyldes viderefordeling av utgifter/internkjøp mv. I de følgende indikatorene er det også inkludert utgifter fra kjøp av tjenester fra egne foretak og IKS. Disse indikatorene er innført for bedre å reflektere kostnadene ved fylkeskommunenes faktiske egenproduksjon, også om den foregår i eget fylkeskommunalt eller interkommunalt foretak.*

*Indikatorene viser korrigerte brutto driftsutgifter inkludert kjøp av tjenester fra egne foretak og IKS for utdanning i fylkeskommunen samlet, for enkeltfunksjoner og for enkelte samleposter innenfor videregående opplæring. For å beregne enhetskostnader anvendes elevtall i videregående opplæring omregnet til helårsekvivalenter ("elevårsverk").*

*Telleren i indikatorene omfatter kontoklasse 1, artene 010–290, 375, 380, 429, 590, 690, 710, 729, 790. Kilde: Kommuneregnskapet.*

Publiseres 1 Overskriftsnivå 4

## 194 Indikator Korr bto driftsutg inkl kjøp fra egne foretak og IKS 510-560 unntatt 554 Videreg oppl per ekv

ID K1171885337P00004314

Indikatoren viser korrigererte brutto driftsutgifter inkludert utgifter ved kjøp fra egne foretak og IKS, per elev i videregående opplæring omregnet til helårsekvivalenter (elevårsverk). Utgifter til og elevtall fra alternativ opplæring inngår, men ikke fagopplæring i arbeidslivet, tilbud tilpasset voksne eller fagskoleutdanning. Teller: Korrigererte brutto driftsutgifter inkludert kjøp fra egne foretak og IKS, videregående opplæring, kontoklasse 1, artene 010 – 290, 375, 380, 429, 590, 690, 710, 729, 790 for funksjonene 510, 520, 521, 522, 523, 524, 525, 526, 527, 528, 529, 530, 531, 532, 538, 539, 559, 560. Kilde: Kommuneregnskapet. Nevner: Elever i videregående opplæring i fylkeskommunale skoler, etter skolefylke. Ved beregning av kostnader per elev anvendes elevtallet korrigerert for kursprosent og vektet til kalenderår for å tilpasses regnskapsåret. Vektingen utgjør 5/12 av inneværende skoleår og 7/12 av forrige skoleår.

**((mr("Korr bto driftsutg inkl kjøp fra egne foretak og IKS, vgo (510-560, unntatt 554"))/(mr("Helårsekvivalenter vektet, i fylkeskomm videregående opplæring")))\*1000**

Fotnote

Oppland rapporterte for lave tall for helårsekvivalenter i 2005, nær 10 % totalt, hovedsakelig i studieretningene for allmenne fag og idrettsfag. Publiserte tall for enhetskostnader i Oppland er dermed høyere enn hva som er realiteten i 2005 og i 2006.

Publiseres	1	Desimaler	0	Gjennomsnitt	1
Tidsseriebrudd	0000	Innrykk	0	Frigivning	2008-03-15 10:00:00
Enhet	Kroner				

## 195 Indikator Korr bto driftsutg inkl kjøp fra egne foretak og IKS og private 570 Fagopplæring per lærling/lærekandidat

ID K1171886416P00004395

Indikatoren viser korrigererte brutto driftsutgifter til fylkeskommunens egen tjenesteproduksjon av fagopplæring i arbeidslivet (funksjonen 570), inkludert kjøp fra egne foretak og IKS, per lærling. I tillegg er overføring til private og kjøp fra private i forbindelse med fagopplæring i arbeidslivet tatt med. Indikatoren viser enhetskostnaden for den aktuelle tjenesten.

En lærling er en person som har inngått lærekontrakt, møtt frem og startet lære i bedrift, opplæringskontor eller opplæringsring med sikte på å avlegge fagprøve/svenneprøve. En lærekandidat har opplæringskontrakt. Teller: Korrigererte brutto driftsutgifter inkludert kjøp fra egne foretak og IKS, fagopplæring i arbeidslivet, omfatter kontoklasse 1, artene 010 – 290, 375, 380, 429, 590, 690, 710, 729, 790 for funksjon 570. Som for korrigererte brutto driftsutgifter er også artene 370 (kjøp fra private) og 470 (overføringer til private) tatt med. Kilde: Kommuneregnskapet, i 1000 kr.

Nevner: Lærlinger og lærekandidater, etter læreplassfylke. Tallet er vektet i forholdet 7/12 for i fjor og 5/12 for i år, slik at skoleåret tilsvarer regnskapsåret [denne vektingen er utført fra og med regnskapsåret 2002]. Tall per 1.10. Kilde: VIGO.

**((mr("Korr bto driftsutg inkl kjøp fra egne foretak og IKS og andre (private), fagopplæring i arbeidslivet (570)))/(mr("Lærlinger og lærekandidater vektet, læreplassfylke")))\*1000**

Publiseres	1	Desimaler	0	Gjennomsnitt	1
Tidsseriebrudd	0000	Innrykk	0	Frigivning	2008-03-15 10:00:00
Enhet	Kroner				

## 196 Indikator Korr bto driftsutg inkl kjøp fra egne foretak og IKS 510 Skolelok, forvaltning og internat per ekv

ID K1171886791P00004494

Indikatoren viser korrigererte brutto driftsutgifter inkludert utgifter ved kjøp fra egne foretak og IKS, til skolelokaler, forvaltning og internater, per elev omregnet til helårsekvivalenter (elevårsverk). Utgifter til og elevtall fra alternativ opplæring inngår, men ikke fagopplæring i arbeidslivet, tilbud tilpasset voksne eller fagskoleutdanning. Fra og med 2007 føres utgifter til skoleskyss ikke lenger på funksjon 510, men på funksjoner for samferdsel.

Teller: Korrigererte brutto driftsutgifter inkludert kjøp fra egne foretak og IKS, videregående opplæring, kontoklasse 1, artene 010 – 290, 375, 380, 429, 590, 690, 710, 729, 790 for funksjon 510. Kilde: Kommuneregnskapet.

Nevner: Elever i videregående opplæring i fylkeskommunale skoler, etter skolefylke. Ved beregning av kostnader per elev anvendes elevtallet korrigerert for kursprosent og vektet til kalenderår for å tilpasses regnskapsåret. Vektningen utgjør 5/12 av inneværende skoleår og 7/12 av forrige skoleår.

**$((\text{mr}(\text{"Korr bto driftsutg inkl kjøp fra egne foretak og IKS, skolelokaler, forvaltning og internater (510)"})) / (\text{mr}(\text{"Helårsekvivalenter vektet, i fylkeskomm videregående opplæring"}))) * 1000$**

Publiseres	1	Desimaler	0	Gjennomsnitt	1
Tidsseriebrudd	0000	Innrykk	0	Frigivning	2008-03-15 10:00:00
Enhet	Kroner				

## 197 Indikator Utgifter transport (art 170) funksjon 510 Skolelokaler, forvaltning og internater, per ekv

ID K1171886622P00005592

Indikatoren viser utgifter til Transport/drift av egne transportmidler for funksjon 510, per elev i videregående opplæring i fylkeskommunen, omregnet til helårsekvivalenter. Skyssutgifter i videregående opplæring inngår i tallet frem til og med 2006. Fra og med 2007 føres utgifter til skoleskyss ikke lenger på funksjon 510, men på funksjoner for samferdsel.

Indikatoren gir til og med 2006 et visst anslag for omfanget av skyssutgifter i videregående opplæring i forhold til de totale utgiftene fylkeskommunen har på funksjon 510. Art 170 omfatter imidlertid også andre utgifter til skyss og transport/transportmidler.

Teller: Utgifter til Transport/drift av egne transportmidler for funksjon 510 skolelokaler, forvaltning og internater. Kilde: Kommuneregnskapet.

Nevner: Elever omregnet til helårsekvivalenter i fylkeskommunal videregående opplæring, etter skolefylke. Tall per 1.10. Tallet er vektet i forholdet 7/12 for helårsekvivalentene i fjor og 5/12 for helårsekvivalentene i år, for at skoleåret skal tilsvare regnskapsåret. Helårsekvivalenter beregnes ut ifra kursprosenten som er registrert på eleven. Kilde: VIGO.

**$((\text{mr}(\text{"Utgifter transport (art 170) funksjon 510"})) / (\text{mr}(\text{"Helårsekvivalenter vektet, i fylkeskomm videregående opplæring"}))) * 1000$**

Publiseres	1	Desimaler	0	Gjennomsnitt	1
Tidsseriebrudd	0000	Innrykk	1	Frigivning	2008-03-15 10:00:00
Enhet	Kroner				

## 198 Indikator Korr bto driftsutg inkl kjøp fra egne foretak og IKS 520 Ped. ledelse og ped. fellesutg per ekv

ID K1171887081P00004577

Indikatoren viser korrigererte brutto driftsutgifter inkludert utgifter ved kjøp fra egne foretak og IKS, til pedagogisk ledelse og pedagogiske fellesutgifter, per elev i videregående opplæring omregnet til helårsekvivalenter (elevårsverk). Utgifter til og elevtall fra alternativ opplæring inngår, men ikke fagopplæring i arbeidslivet, tilbud tilpasset voksne eller fagskoleutdanning.

Teller: Korrigererte brutto driftsutgifter inkludert kjøp fra egne foretak og IKS, til pedagogisk ledelse og pedagogiske fellesutgifter, omfatter kontoklasse 1, artene 010 – 290, 375, 380, 429, 590, 690, 710, 729, 790 for funksjon 520. Kilde: Kommuneregnskapet, 1000 kr.

Nevner: Elever i videregående opplæring i fylkeskommunale skoler, etter skolefylke. Ved beregning av kostnader per elev anvendes elevtallet korrigerert for kursprosent og vektet til kalenderår for å tilpasses regnskapsåret. Vektingen utgjør 5/12 av inneværende skoleår og 7/12 av forrige skoleår. Kilde: VIGO.

**((mr("Korr bto driftsutg inkl kjøp fra egne foretak og IKS, ped. ledelse og ped. fellesutgifter (520)))/(mr("Helårsekvivalenter vektet, i fylkeskomm videregående opplæring")))\*1000**

Publiseres	1	Desimaler	0	Gjennomsnitt	1
Tidsseriebrudd	0000	Innrykk	0	Frigivning	2008-03-15 10:00:00
Enhet	Kroner				

## 199 Indikator Lønnsutgifter 520 Ped. ledelse og ped. fellesutg per helårsekvivalent

ID 98164215719843

Indikatoren viser arbeidsproduktiviteten, målt ved lønnsutgifter, til pedagogisk ledelse, pedagogiske fellesutgifter og gjesteelevsoppgjør (funksjon 520) per elev i fylkeskommunale videregående opplæring, omregnet til helårsekvivalenter ("elevårsverk"). Elever i opplæringstilbud tilpasset voksne er ikke med i nevneren. Merk at artene som vedrører gjesteelevsoppgjør ikke inngår.

Lønnsutgifter omfatter lønn og sosiale utgifter ved egen tjenesteproduksjon, korrigerert for sykelønnsrefusjon. Lønnsutgifter til pedagogisk ledelse, pedagogiske fellesutgifter og gjesteelevsoppgjør (520) per helårsekv = (Lønnsutgifter ped. ledelse, ped. fellesutg og gjesteelevsoppgj (520))/[(Helårsekvivalenter i Helårsekvivalenter i fylkeskomm videregående opplæring, i fjor) \*7/12 + (Helårsekvivalenter i fylkeskomm videregående opplæring) \*5/12] \*1000

Teller: Lønnsutgifter (kontoklasse 1. art (010-099) - 710), funksjon 520, undervisning til alle elever. Data fra kommuneregnskapet i 1000 kr.

Nevner: Elever i fylkeskommunale videregående opplæring, etter skolefylke, omregnet til helårsekvivalenter. Tallet er vektet i forholdet 7/12 for helårsekvivalentene i fjor og 5/12 for helårsekvivalentene i år, per 1.10., slik at skoleåret tilsvarer regnskapsåret. Helårsekvivalenter beregnes ut ifra kursprosenten som er registrert på eleven [denne vektingen er utført fra og med regnskapsåret 2002]. Kilde: VIGO

Til og med 2004 er studenter i teknisk fagskole inkludert i nevner.

**((mr("Lønnsutgifter til undervisning (520)))/(mr("Helårsekvivalenter vektet, i fylkeskomm videregående opplæring")))\*1000**

Publiseres	1	Desimaler	0	Gjennomsnitt	1
Tidsseriebrudd	1999	Innrykk	1	Frigivning	2008-03-15 10:00:00
Enhet	Kroner				



## 200 Indikator Korr bto driftsutg inkl kjøp fra egne foretak og IKS 560 Spesialunderv og særskilt tilpasset oppl per ekv

ID K1171887536P00004661

Indikatoren viser korrigererte brutto driftsutgifter inkludert utgifter ved kjøp fra egne foretak og IKS, til spesialundervisning og særskilt tilpasset opplæring, per elev i videregående opplæring omregnet til helårsekvivalenter (elevårsverk). Utgifter til og elevtall fra alternativ opplæring inngår, men ikke fagopplæring i arbeidslivet, tilbud tilpasset voksne eller fagskoleutdanning.

På grunn av manglende datagrunnlag for å fastsette elevtall for kostnadene på denne funksjonen er indikatoren beregnet på grunnlag av alle elever i videregående opplæring.

Teller: Korrigererte brutto driftsutgifter inkludert kjøp fra egne foretak og IKS, til pedagogisk ledelse og pedagogiske fellesutgifter, kontoklasse 1, artene 010 – 290, 375, 380, 429, 590, 690, 710, 729, 790 for funksjon 560. Kilde: Kommuneregnskapet, 1000 kr.

Nevner: Elever i videregående opplæring i fylkeskommunale skoler, etter skolefylke. Ved beregning av kostnader per elev anvendes elevtallet korrigerert for kursprosent og vektet til kalenderår for å tilpasses regnskapsåret. Vektingen utgjør 5/12 av inneværende skoleår og 7/12 av forrige skoleår. Kilde: VIGO.

**((mr("Korr bto driftsutg inkl kjøp fra egne foretak og IKS, spesialunderv og særskilt tilpasset oppl (560)))/(mr("Helårsekvivalenter vektet, i fylkeskomm videregående opplæring")))\*1000**

Publiseres	1	Desimaler	0	Gjennomsnitt	1
Tidsseriebrudd	0000	Innrykk	0	Frigivning	2008-03-15 10:00:00
Enhet	Kroner				

## 201 Indikator Lønnsutgifter 560 Spesialunderv og særskilt tilpasset oppl per helårsekvivalent

ID 98164303301114

Indikatoren viser arbeidsproduktiviteten, målt ved lønnsutgifter, til spesialundervisning og særskilt tilpasset opplæring (funksjon 560), per elev i videregående opplæring, omregnet til helårsekvivalenter. Lønnsutgifter omfatter lønn og sosiale utgifter ved egen tjenesteproduksjon korrigerert for sykelønnsrefusjon.

Med utgangspunkt i prinsippene om elevtilpasset og likeverdig opplæring har elever som etter en sakkyndig vurdering kan sies å ha så dårlig utbytte av det ordinære undervisningstilbudet at opplæringen ikke kan regnes som likeverdig, rett til spesialundervisning. Elever som kan ha utbytte av ekstra hjelp og støtte, men som etter sakkyndig vurdering ikke kan sies å ha et særskilt behov, har imidlertid ikke lovfestet rett til spesialundervisning. Selv om elever som kan ha utbytte av ekstra hjelp og støtte ikke har rett til spesialundervisning, blir undervisningen ofte særskilt tilrettelagt på en måte som medfører ekstrautgifter for fylkeskommunen. I FylkesKOSTRA omfatter definisjonen de mest relevante typer av særskilt tilrettelegging og oppfølging som medfører ekstrakostnader utover fylkeskommunens ordinære undervisningsopplegg.

Definisjonen må også bidra til å forklare variasjoner i utgifter til særskilt tilrettelegging og oppfølging mellom fylkeskommunene. Derfor er definisjonen av særskilt tilrettelegging og oppfølging i FylkesKOSTRA mer omfattende enn begrepet spesialundervisning i loven - og i elevtallene.

Lønnsutg til spesialunderv og særskilt tilpasset oppl (560) per elev i alt = (Lønnsutgifter til spesialundervisning og særskilt tilpasset opplæring (560))/[(Helårsekvivalenter i fylkeskommunal videregående opplæring, i fjor)\*7/12 + (Helårsekvivalenter i fylkeskommunal videregående opplæring)\*5/12] \*1000

Teller: Lønnsutgifter (kontoklasse 1. art (010-099) -710) for funksjon 560, spesialundervisning og særskilt tilpasset opplæring. Data fra kommuneregnskapet i 1000 kr.

Nevner: Elever i fylkeskommunal videregående opplæring, omregnet til helårsekvivalenter. Tallet er vektet i forholdet 7/12 for foregående skoleår og 5/12 for inneværende skoleår, slik at skoleåret tilsvarende regnskapsåret [denne vektingen er utført fra og med regnskapsåret 2002]. Kilde: VIGO.

**((mr("Lønnsutgifter til spesialundervisning og særskilt tilpasset opplæring (560)))/(mr("Helårsekvivalenter vektet, i fylkeskomm videregående opplæring")))\*1000**

Publiseres	1	Desimaler	0	Gjennomsnitt	1
Tidsseriebrudd	2000	Innrykk	1	Frigivning	2008-03-15 10:00:00
Enhet	Kroner				

## 202 Indikator Utgifter kjøp fra kommuner (art 350) funksjon 560 Spesialunderv og særskilt tilpasset opplæring, per ekv

ID K1171887096P00005677

Indikatoren viser utgifter ført på art 350, Kjøp fra kommuner, for funksjon 560, spesialundervisning og særskilt tilpasset opplæring, per elev i videregående opplæring, omregnet til helårsekvivalenter.

Indikatoren utgjør tilleggsinformasjon til de andre enhetskostnadsindikatorerne for funksjon 560. Innenfor området spesialundervisning og særskilt tilpasset opplæring foregår i utstrakt grad kjøp av tjenester fra kommuner for å gi den enkelte elev et tilpasset tilbud. Disse kostnadene inngår ikke i korrigerte brutto driftsutgifter etter standard definisjon, heller ikke i utvidet definisjon av korrigerte brutto driftsutgifter inkludert kjøp av tjenester fra egne foretak og IKS.

Selv om nevner i indikatoren er ALLE elever i videregående opplæring - og ikke antall elever som får spesialundervisning eller særskilt tilpasset opplæring (pga. variabel kvalitet/underrapportering i elevdata), forsøkes med indikatoren å vise enhetskostnaden for den aktuelle tjenesten. Indikatoren kan med dette også direkte vurderes i sammenheng med andre enhetskostnader som omfatter funksjon 560.

Teller: Utgifter ført på art 350, Kjøp fra kommuner, for funksjon 560. Kilde: Kommuneregnskapet i 1000 kr. Nevner: Elever omregnet til helårsekvivalenter i fylkeskommunal videregående opplæring, etter skolefylke. Tallet er vektet i forholdet 7/12 for foregående skoleår og 5/12 for inneværende skoleår, slik at skoleåret tilsvarer regnskapsåret. Kilde: VIGO.

**((mr("Utgifter kjøp fra kommuner (art 350) funksjon 560"))/(mr("Helårsekvivalenter vektet, i fylkeskomm videregående opplæring")))\*1000**

Publiseres	1	Desimaler	0	Gjennomsnitt	1
Tidsseriebrudd	0000	Innrykk	1	Frigivning	2008-03-15 10:00:00
Enhet	Kroner				

## 203 Indikator Korr bto driftsutg inkl kjøp fra egne foretak og IKS og andre (private) 581 Voksenoppl per deltaker

ID K1171888106P00004772

Indikatoren viser korrigerte brutto driftsutgifter inkludert utgifter ved kjøp fra egne foretak og IKS og andre (private), til voksenopplæring etter opplæringsloven, per deltaker i videregående opplæring i tilbud tilpasset voksne.

Korrigerte brutto driftsutgifter viser driftsutgifter ved fylkeskommunens egen tjenesteproduksjon, pluss avskrivninger, minus dobbeltføringer som skyldes viderefordeling av utgifter/internkjøp mv. Her er i tillegg inkludert utgifter ved kjøp fra egne foretak og IKS og kjøp fra andre (private).

I en rekke fylkeskommuner har kjøp av hele tjenester fra private aktører for å tilby videregående opplæring for voksne et betydelig omfang. Utvidelsen av begrepet korrigerte brutto driftsutgifter med sikte på å få et bedre bilde av de aktuelle kostnadene fylkeskommunen har for å oppfylle tilbudet om videregående opplæring er derfor når det gjelder voksenopplæring også supplert med utgifter til kjøp av tjenester fra private, art 370.

Teller: Korrigerte brutto driftsutgifter inkludert kjøp fra egne foretak og IKS og andre (private), til voksenopplæring etter opplæringsloven, artene 010 – 290, 370, 375, 380, 429, 590, 690, 710, 729, 790 for funksjon 581. Kilde: Kommuneregnskapet, 1000 kroner.

Nevner: Deltakere i tilbud tilpasset voksne, som er realkompetansevurdert eller er i opplæringstiltak, foregående skoleår eller per 1. oktober i rapporteringsåret. Kilde: VIGO.

**((mr("Korr bto driftsutg inkl kjøp fra egne foretak og IKS og andre (private), voksenopplæring etter opplæringsloven (581)"))/(mr("Personer i tilbud tilpasset voksne, opplæring/realkomp.vurdering, unntatt lærlinger, skolefylke")))\*1000**

Publiseres	1	Desimaler	0	Gjennomsnitt	1
Tidsseriebrudd	0000	Innrykk	0	Frigivning	2008-03-15 10:00:00
Enhet	Kroner				



## 204 Indikator Lønnsutgifter 581 Voksenopplæring per deltaker

ID 1010672244230705

Indikatoren viser arbeidsproduktiviteten målt ved lønnsutgifter ved voksenopplæring etter opplæringsloven (funksjon 581), per elev i opplæringstiltak tilpasset voksne eller som er realkompetansevurdert. Det forutsettes her at utgifter i tilknytning til elevtype "V" (i tilbud tilpasset voksne) i elevtallene, er ført på funksjon 581.

Kostnadselementer omfatter bl.a. særskilte tilbud for voksne rettet mot tilegnelse av kompetanse fra videregående opplæring, vurdering av realkompetanse for voksne uavhengig av rettsstatus, og administrasjon av opplæring for voksne.

Lønnsutgifter omfatter lønn og sosiale utgifter ved egen tjenesteproduksjon korrigerert for sykelønnsrefusjon.

Lønnsutgifter til voksenopplæring etter opplæringsloven (581) per elev i vo = (Lønnsutgifter til voksenopplæring etter opplæringsloven (581))/(Søkere og deltakere tilbud tilpasset voksne, opplæring/realkomp.vurdering, unntatt lærlinger, skolefylke) \*1000

Teller: Lønnsutgifter (kontoklasse 1. artene (010-099) - 710) for voksenopplæringsfunksjonen 581, voksenopplæring etter opplæringsloven. Data fra kommuneregnskapet i 1000 kr.

Nevner: Personer som er i opplæringstiltak tilpasset voksne eller som har utfyllt dato for dokumentert realkompetansevurdering, foregående skoleår eller per 1. oktober i rapporteringsåret.

**((mr("Lønnsutgifter til voksenoppl fullfinansiert av fylkeskomm (581)))/(mr("Personer i tilbud tilpasset voksne, opplæring/realkomp.vurdering, unntatt lærlinger, skolefylke")))\*1000**

Publiseres	1	Desimaler	0	Gjennomsnitt	1
Tidsseriebrudd	2003	Innrykk	1	Frigivning	2008-03-15 10:00:00
Enhet	Kroner				

## 205 Indikator Korr bto driftsutg inkl kjøp fra egne foretak og IKS 554 Fagskoleutdanning per student

ID K1171885720P00005444

Indikatoren viser korrigererte brutto driftsutgifter inkludert utgifter ved kjøp fra egne foretak og IKS, per student i fagskoleutdanning.

Teller: Korrigererte brutto driftsutgifter inkludert kjøp fra egne foretak og IKS, kontoklasse 1, artene 010 – 290, 375, 380, 429, 590, 690, 710, 729, 790 for funksjon 554. Kilde: Kommuneregnskapet.

Nevner: Studenter i fagskoleutdanning, vektet. Ved beregning av kostnader per elev anvendes studenttallet vektet til kalenderår for å tilpasses regnskapsåret. Vektingen utgjør 5/12 av inneværende skoleår og 7/12 av forrige skoleår.

**((mr("Korr bto driftsutg inkl kjøp fra egne foretak og IKS, fagskole (554)))/(mr("Studenter fylkeskommunal fagskoleutdanning vektet")))\*1000**

Publiseres	1	Desimaler	0	Gjennomsnitt	1
Tidsseriebrudd	0000	Innrykk	0	Frigivning	2008-03-15 10:00:00
Enhet	Kroner				

## 206 Indikator Lønnsutgifter 554 Fagskoleutdanning per student

ID 98205418429786

Indikatoren viser arbeidsproduktiviteten målt ved lønnsutgifter til Fagskole (funksjon 554), per student i fagskole i fylkeskommunen.

Lønnsutgifter omfatter lønn og sosiale utgifter ved egen tjenesteproduksjon korrigert for sykelønnsrefusjon.

Lønnsutgifter til fagskole (554) per student i fagskole = (Lønnsutgifter til fagskole (554))/[(Studenter i teknisk fagskole, i fjor + Studenter i annen fagskole, i fjor) \*7/12 + (Studenter i teknisk fagskole + Studenter i annen fagskole) \*5/12] \*1000

Teller: Lønnsutgifter (kontoklasse 1. artene (010-099) - 710) for funksjon 554, fagskole. Data fra kommuneregnskapet i 1000 kr.

Nevner: Studenter i teknisk fagskole og annen fagskole etter skolefylke. Tallet er vektet i forholdet fjorårstall 7/12 og årstall 5/12, per 1.10., slik at skoleåret tilsvarer regnskapsåret [denne vektningen er utført fra og med regnskapsåret 2002]. Studenttallet er ikke omregnet til helårsekvivalenter. Kilde: VIGO og skjemarapportering fra private fagskoler.

Fagskoler er godkjent etter Lov om fagskoleutdanning.

**((mr("Lønnsutgifter til teknisk fagskole (554)"))/(mr("Studenter fylkeskommunal fagskoleutdanning vektet")))\*1000**

Publiseres	1	Desimaler	0	Gjennomsnitt	1
Tidsseriebrudd	2003	Innrykk	1	Frigivning	2008-03-15 10:00:00
Enhet	Kroner				

## 207 Indikator Korr bto driftsutg inkl kjøp fra egne foretak og IKS 521-532, 538, 539, 559 Alle utdprog/studretn per ekv

ID K1171888799P00004856

Indikatoren viser korrigerte brutto driftsutgifter inkludert utgifter ved kjøp fra egne foretak og IKS per elev i alle studieretninger og utdanningsprogrammer inkludert landlinjer, omregnet til helårsekvivalenter (elevårsverk).

Teller: Korrigerte brutto driftsutgifter inkludert kjøp fra egne foretak og IKS, videregående opplæring, kontoklasse 1, artene 010 – 290, 375, 380, 429, 590, 690, 710, 729, 790 for funksjonene 521-532, 538, 539, 559. Kilde: Kommuneregnskapet.

Nevner: Helårsekvivalenter alle utdanningsprogram og studieretninger, vektet, etter skolefylke. Ved beregning av kostnader per elev anvendes elevtallet korrigert for kursprosent og vektet til kalenderår for å tilpasses regnskapsåret. Vektningen utgjør 5/12 av innværende skoleår og 7/12 av forrige skoleår.

**((mr("Korr bto driftsutg inkl kjøp fra egne foretak og IKS, alle utdprog/studretn (521-532,538,539,559)"))/(mr("Helårsekvivalenter vektet, alle utdanningsprogram")))\*1000**

Fotnote

Oppland rapporterte for lave tall for helårsekvivalenter i 2005, nær 10 % totalt, hovedsakelig i studieretningene for allmenne fag og idrettsfag. Publiserte tall for enhetskostnader i Oppland er dermed høyere enn hva som er realiteten i 2005 og i 2006.

Publiseres	1	Desimaler	0	Gjennomsnitt	1
Tidsseriebrudd	0000	Innrykk	0	Frigivning	2008-03-15 10:00:00
Enhet	Kroner				

## 208 Indikator Lønnsutgifter 521-532, 538-539, 559 Alle utdprog/studretn per ekv

ID 98164257331371

Indikatoren viser arbeidsproduktiviteten, målt ved lønnsutgifter, ved alle utdanningsprogrammer og studieretninger i videregående opplæring inkludert landslinjer (funksjonene 521-532, 538-539, 559) per elev i videregående opplæring, omregnet til helårsekvivalenter ("elevårsverk"). Teknisk fagskole regnes på nivå over videregående opplæring, og er derfor ikke med i indikatoren. Elever i opplæringstilbud for voksne er heller ikke tatt med her, men i funksjon 581.

Lønnsutgifter omfatter lønn og sosiale utgifter ved egen tjenesteproduksjon, korrigert for sykelønnsrefusjon. Lønnsutgifter til alle studieretninger (521-532,538-539,559) per helårsekv = (Lønnsutgifter til alle studieretninger (521-532,538-539,559))/[(Helårsekvivalenter i fylkeskomm videregående opplæring, i fjor) \*7/12 + (Helårsekvivalenter i fylkeskomm videregående opplæring) \*5/12] \*1000

Teller: Lønnsutgifter (kontoklasse 1. art (010-099) + art 710) funksjonene 521-532,538-539,559. Data fra kommuneregnskapet i 1000 kr.

Nevner: Elever i fylkeskommunal videregående opplæring, etter skolefylke, omregnet til helårsekvivalenter. Tallet er vektet i forholdet 7/12 for helårsekvivalentene i fjor og 5/12 for helårsekvivalentene i år, per 1.10., slik at skoleåret skal tilsvare regnskapsåret [denne vektningen er utført fra og med regnskapsåret 2002].

Helårsekvivalenter beregnes ut ifra kursprosenten som er registrert på eleven. Kilde: VIGO

**((mr("Lønnsutgifter til alle studieretninger (541-556, ikke 554)))/(mr("Helårsekvivalenter vektet, alle utdanningsprogram")))\*1000**

Fotnote

Oppland rapporterte for lave tall for helårsekvivalenter i 2005, nær 10 % totalt, hovedsakelig i studieretningene for allmenne fag og idrettsfag. Publiserte tall for enhetskostnader i Oppland er dermed høyere enn hva som er realiteten i 2005 og i 2006.

Publiseres	1	Desimaler	0	Gjennomsnitt	1
Tidsseriebrudd	1999	Innrykk	1	Frigivning	2008-03-15 10:00:00
Enhet	Kroner				

## 209 Indikator Korr bto driftsutg inkl kjøp fra egne foretak og IKS 521, 527, 529, 538 Studforb utdprog/allmf studretn per ekv

ID K1171889131P00004921

Indikatoren viser korrigerte brutto driftsutgifter inkludert utgifter ved kjøp fra egne foretak og IKS per elev i studieforberedende utdanningsprogram og allmennfaglige studieretninger omregnet til helårsekvivalenter (elevårsverk).

Teller: Korrigerte brutto driftsutgifter inkludert kjøp fra egne foretak og IKS, kontoklasse 1, artene 010 – 290, 375, 380, 429, 590, 690, 710, 729, 790 for funksjonene 521, 527, 529, 538. Kilde: Kommuneregnskapet.

Nevner: Helårsekvivalenter i studieforberedende utdanningsprogrammer og allmennfaglige studieretninger i fylkeskommunale skoler, vektet. Ved beregning av kostnader per elev anvendes elevtallet korrigert for kursprosent og vektet til kalenderår for å tilpasses regnskapsåret. Vektningen utgjør 5/12 av innværende skoleår og 7/12 av forrige skoleår.

**((mr("Korr bto driftsutg inkl kjøp fra egne foretak og IKS, studieforberedende utdprog (521,527,529)))/(mr("Helårsekvivalenter vektet, studieforberedende utdprog")))\*1000**

Fotnote

Oppland rapporterte for lave tall for helårsekvivalenter i 2005, nær 10 % totalt, hovedsakelig i studieretningene for allmenne fag og idrettsfag. Publiserte tall for enhetskostnader i Oppland er dermed høyere enn hva som er realiteten i 2005 og i 2006.

Publiseres	1	Desimaler	0	Gjennomsnitt	1
Tidsseriebrudd	0000	Innrykk	0	Frigivning	2008-03-15 10:00:00
Enhet	Kroner				

## 210 Indikator Lønnsutgifter 521, 527, 529, 538 Studforb utdprog/allmf studretn per helårsekvivalent

ID K1171646015P00030748

Indikatoren viser arbeidsproduktiviteten, målt ved lønnsutgifter, ved studieforberedende utdanningsprogrammer og allmennfaglige studieretninger i videregående opplæringene (funksjonene 521, 527, 529 og 538) per elev i videregående opplæring, omregnet til helårsekvivalenter ("elevårsverk"). Teknisk fagskole regnes på nivå over videregående opplæring, og er derfor ikke med i indikatoren. Elever i opplæringsstilbud for voksne er heller ikke tatt med her, men i funksjon 581.

Lønnsutgifter omfatter lønn og sosiale utgifter ved egen tjenesteproduksjon, korrigert for sykelønnsrefusjon. Lønnsutgifter til studieforberedende utdanningsprogrammer og allmennfaglige studieretninger (521, 527, 529, 538) per helårsekv = (Lønnsutgifter til studieforberedende utdanningsprogrammer og allmennfaglige studieretninger)/[(Helårsekvivalenter i studforb utdprog/allmf studretn, i fjor) \*7/12 + (Helårsekvivalenter i studforb utdprog/allmf studretn) \*5/12] \*1000

Teller: Lønnsutgifter (kontoklasse 1. art (010-099) + art 710) funksjonene 521, 527, 529, 538. Data fra kommuneregnskapet i 1000 kr.

Nevner: Elever i studieforberedende utdanningsprogrammer og allmennfaglige studieretninger, etter skolefylke, omregnet til helårsekvivalenter. Tallet er vektet i forholdet 7/12 for helårsekvivalentene i fjor og 5/12 for helårsekvivalentene i år, per 1.10., slik at skoleåret skal tilsvare regnskapsåret [denne vektningen er utført fra og med regnskapsåret 2002]. Helårsekvivalenter beregnes ut ifra kursprosenten som er registrert på eleven. Kilde: VIGO.

**((mr("Lønnsutgifter studieforberedende utdprog (521, 527, 529)"))/(mr("Helårsekvivalenter vektet, studieforberedende utdprog")))\*1000**

Fotnote

Oppland rapporterte for lave tall for helårsekvivalenter i 2005, nær 10 % totalt, hovedsakelig i studieretningene for allmenne fag og idrettsfag. Publiserte tall for enhetskostnader i Oppland er dermed høyere enn hva som er realiteten i 2005 og i 2006.

Publiseres	1	Desimaler	0	Gjennomsnitt	1
Tidsseriebrudd	2005	Innrykk	1	Frigivning	2008-03-15 10:00:00
Enhet	Kroner				

## 211 Indikator Korr bto driftsutg inkl kjøp fra egne foretak og IKS 522-526, 528, 530-532, 539 Yrkf utdprog/studretn per ekv

ID K1171889489P00005006

Indikatoren viser korrigerede brutto driftsutgifter inkludert utgifter ved kjøp fra egne foretak og IKS, per elev i yrkesfaglige utdanningsprogram og studieretninger omregnet til helårsekvivalenter (elevårsverk).

Teller: Korrigerede brutto driftsutgifter inkludert kjøp fra egne foretak og IKS, kontoklasse 1, artene 010 – 290, 375, 380, 429, 590, 690, 710, 729, 790 for funksjonene 522-526, 528, 530-532, 539. Kilde:

Kommuneregnskapet.

Nevner: Helårsekvivalenter i yrkesfaglige utdanningsprogrammer og studieretninger i fylkeskommunale skoler, vektet. Ved beregning av kostnader per elev anvendes elevtallet korrigert for kursprosent og vektet til kalenderår for å tilpasses regnskapsåret. Vektningen utgjør 5/12 av inneværende skoleår og 7/12 av forrige skoleår.

**((mr("Korr bto driftsutg inkl kjøp fra egne foretak og IKS, yrkesfagl utdprog/studretn (522-526,528,530-532,539)"))/(mr("Helårsekvivalenter vektet, yrkesfaglige utdprog"))\*1000**

Publiseres	1	Desimaler	0	Gjennomsnitt	1
Tidsseriebrudd	0000	Innrykk	0	Frigivning	2008-03-15 10:00:00
Enhet	Kroner				

## 212 Indikator Lønnsutgifter 522-526, 528, 530-532, 539 Yrkesfaglige utdprog/studretn per helårsekvivalent

ID K1171649062P00031007

Indikatoren viser arbeidsproduktiviteten, målt ved lønnsutgifter, ved yrkesfaglige utdanningsprogrammer og studieretninger i videregående opplæringene (funksjonene 522-526, 528, 530-532, 539) per elev i videregående opplæring, omregnet til helårsekvivalenter ("elevårsverk"). Teknisk fagskole regnes på nivå over videregående opplæring, og er derfor ikke med i indikatoren. Elever i opplæringstilbud for voksne er heller ikke tatt med her, men i funksjon 581.

Lønnsutgifter omfatter lønn og sosiale utgifter ved egen tjenesteproduksjon, korrigert for sykelønnsrefusjon. Lønnsutgifter til yrkesfaglige utdanningsprogrammer og studieretninger (522-526, 528, 530-532, 539) per helårsekv = (Lønnsutgifter til yrkesfaglige utdanningsprogrammer og studieretninger)/(Helårsekvivalenter i yrkesfaglige utdprog/studretn, i fjor) \*7/12 + (Helårsekvivalenter i yrkesfaglige utdprog/studretn) \*5/12] \*1000

Teller: Lønnsutgifter (kontoklasse 1. art (010-099) + art 710) funksjonene 522-526, 528, 530-532, 539. Data fra kommuneregnskapet i 1000 kr.

Nevner: Elever i yrkesfaglige utdanningsprogrammer og studieretninger, etter skolefylke, omregnet til helårsekvivalenter. Tallet er vektet i forholdet 7/12 for helårsekvivalentene i fjor og 5/12 for helårsekvivalentene i år, per 1.10., slik at skoleåret skal tilsvare regnskapsåret [denne vektningen er utført fra og med regnskapsåret 2002]. Helårsekvivalenter beregnes ut ifra kursprosenten som er registrert på eleven. Kilde: VIGO.

**((mr("Lønnsutgifter yrkesfaglige utdprog (522-526,528,530-532)))/(mr("Helårsekvivalenter vektet, yrkesfaglige utdprog")))\*1000**

Publiseres	1	Desimaler	0	Gjennomsnitt	1
Tidsseriebrudd	2005	Innrykk	1	Frigivning	2008-03-15 10:00:00
Enhet	Kroner				

## 213 Indikator Korr bto driftsutg inkl kjøp fra egne foretak og IKS 559 Landslinjer per helårsekvivalent

ID K1171885527P00005392

Indikatoren viser korrigerte brutto driftsutgifter inkludert utgifter ved kjøp fra egne foretak og IKS, per elev i landslinjer omregnet til helårsekvivalenter (elevårsverk).

Teller: Korrigerte brutto driftsutgifter inkludert kjøp fra egne foretak og IKS, kontoklasse 1, artene 010 – 290, 375, 380, 429, 590, 690, 710, 729, 790 for funksjon 559. Kilde: Kommuneregnskapet.

Nevner: Helårsekvivalenter i landslinjer, vektet. Ved beregning av kostnader per elev anvendes elevtallet korrigert for kursprosent og vektet til kalenderår for å tilpasses regnskapsåret. Vektningen utgjør 5/12 av inneværende skoleår og 7/12 av forrige skoleår.

**((mr("Korr bto driftsutg inkl kjøp fra egne foretak og IKS, landslinjer (559)))/(mr("Helårsekvivalenter vektet, landslinjer")))\*1000**

Publiseres	1	Desimaler	0	Gjennomsnitt	1
Tidsseriebrudd	0000	Innrykk	0	Frigivning	2008-03-15 10:00:00
Enhet	Kroner				

## 214 Indikator Korr bto driftsutg inkl kjøp fra egne foretak og IKS 521

### Utdprog studiespesialisering per ekv

ID K1172486667P00025409

Indikatoren viser korrigererte brutto driftsutgifter inkludert utgifter ved kjøp fra egne foretak og IKS, per elev i utdanningsprogram for studiespesialisering omregnet til helårsekvivalenter (elevårsverk).

Teller: Korrigererte brutto driftsutgifter inkludert kjøp fra egne foretak og IKS, kontoklasse 1, artene 010 – 290, 375, 380, 429, 590, 690, 710, 729, 790 for funksjon 521. Kilde: Kommuneregnskapet.

Nevner: Helårsekvivalenter i utdanningsprogram for studiespesialisering i fylkeskommunale skoler, vektet.

Ved beregning av kostnader per elev anvendes elevtallet korrigert for kursprosent og vektet til kalenderår for å tilpasses regnskapsåret. Vektingen utgjør 5/12 av inneværende skoleår og 7/12 av forrige skoleår.

**((mr("Korr bto driftsutg inkl kjøp fra egne foretak og IKS, utdprog studiespesialisering (521)))/(mr("Helårsekvivalenter vektet, utdprog studiespesialisering")))\*1000**

Publiseres	1	Desimaler	0	Gjennomsnitt	1
Tidsseriebrudd	2005	Innrykk	0	Frigivning	2008-03-15 10:00:00
Enhet	Kroner				

## 215 Indikator Korr bto driftsutg inkl kjøp fra egne foretak og IKS 527

### Utdprog idrettsfag per ekv

ID K1172486752P00025421

Indikatoren viser korrigererte brutto driftsutgifter inkludert utgifter ved kjøp fra egne foretak og IKS, per elev i utdanningsprogram for idrettsfag omregnet til helårsekvivalenter (elevårsverk).

Teller: Korrigererte brutto driftsutgifter inkludert kjøp fra egne foretak og IKS, kontoklasse 1, artene 010 – 290, 375, 380, 429, 590, 690, 710, 729, 790 for funksjon 527. Kilde: Kommuneregnskapet.

Nevner: Helårsekvivalenter i utdanningsprogram for idrettsfag i fylkeskommunale skoler, vektet. Ved beregning av kostnader per elev anvendes elevtallet korrigert for kursprosent og vektet til kalenderår for å tilpasses regnskapsåret. Vektingen utgjør 5/12 av inneværende skoleår og 7/12 av forrige skoleår.

**((mr("Korr bto driftsutg inkl kjøp fra egne foretak og IKS, utdprog idrettsfag (527)))/(mr("Helårsekvivalenter vektet, utdprog idrettsfag")))\*1000**

Publiseres	1	Desimaler	0	Gjennomsnitt	1
Tidsseriebrudd	2005	Innrykk	0	Frigivning	2008-03-15 10:00:00
Enhet	Kroner				

## 216 Indikator Korr bto driftsutg inkl kjøp fra egne foretak og IKS 529

### Utdprog musikk, dans og drama per ekv

ID K1172486817P00025434

Indikatoren viser korrigererte brutto driftsutgifter inkludert utgifter ved kjøp fra egne foretak og IKS, per elev i utdanningsprogram for musikk, dans og drama omregnet til helårsekvivalenter (elevårsverk).

Teller: Korrigererte brutto driftsutgifter inkludert kjøp fra egne foretak og IKS, kontoklasse 1, artene 010 – 290, 375, 380, 429, 590, 690, 710, 729, 790 for funksjon 529. Kilde: Kommuneregnskapet.

Nevner: Helårsekvivalenter i utdanningsprogram for musikk, dans og drama i fylkeskommunale skoler, vektet. Ved beregning av kostnader per elev anvendes elevtallet korrigert for kursprosent og vektet til kalenderår for å tilpasses regnskapsåret. Vektingen utgjør 5/12 av inneværende skoleår og 7/12 av forrige skoleår.

**((mr("Korr bto driftsutg inkl kjøp fra egne foretak og IKS, utdprog musikk, dans og drama (529)))/(mr("Helårsekvivalenter vektet, utdprog musikk, dans og drama")))\*1000**

Publiseres	1	Desimaler	0	Gjennomsnitt	1
Tidsseriebrudd	2005	Innrykk	0	Frigivning	2008-03-15 10:00:00
Enhet	Kroner				



## 217 Indikator Korr bto driftsutg inkl kjøp fra egne foretak og IKS 522

### Utdprog bygg- og anleggsteknikk per ekv

ID K1172486873P00025457

Indikatoren viser korrigererte brutto driftsutgifter inkludert utgifter ved kjøp fra egne foretak og IKS, per elev i utdanningsprogram for bygg- og anleggsteknikk omregnet til helårsekvivalenter (elevårsverk).

Teller: Korrigererte brutto driftsutgifter inkludert kjøp fra egne foretak og IKS, kontoklasse 1, artene 010 – 290, 375, 380, 429, 590, 690, 710, 729, 790 for funksjon 522. Kilde: Kommuneregnskapet.

Nevner: Helårsekvivalenter i utdanningsprogram for bygg- og anleggsteknikk i fylkeskommunale skoler, vektet. Ved beregning av kostnader per elev anvendes elevtallet korrigert for kursprosent og vektet til kalenderår for å tilpasses regnskapsåret. Vektingen utgjør 5/12 av inneværende skoleår og 7/12 av forrige skoleår.

**$((\text{mr}(\text{"Korr bto driftsutg inkl kjøp fra egne foretak og IKS, utdprog bygg- og anleggsteknikk (522)"}))/(\text{mr}(\text{"Helårsekvivalenter vektet, utdprog bygg- og anleggsteknikk"})))*1000$**

Publiseres	1	Desimaler	0	Gjennomsnitt	1
Tidsseriebrudd	2005	Innrykk	0	Frigivning	2008-03-15 10:00:00
Enhet	Kroner				

## 218 Indikator Korr bto driftsutg inkl kjøp fra egne foretak og IKS 523

### Utdprog elektrofag per ekv

ID K1172486927P00025472

Indikatoren viser korrigererte brutto driftsutgifter inkludert utgifter ved kjøp fra egne foretak og IKS, per elev i utdanningsprogram for elektrofag omregnet til helårsekvivalenter (elevårsverk).

Teller: Korrigererte brutto driftsutgifter inkludert kjøp fra egne foretak og IKS, kontoklasse 1, artene 010 – 290, 375, 380, 429, 590, 690, 710, 729, 790 for funksjon 523. Kilde: Kommuneregnskapet.

Nevner: Helårsekvivalenter i utdanningsprogram for elektrofag i fylkeskommunale skoler, vektet. Ved beregning av kostnader per elev anvendes elevtallet korrigert for kursprosent og vektet til kalenderår for å tilpasses regnskapsåret. Vektingen utgjør 5/12 av inneværende skoleår og 7/12 av forrige skoleår.

**$((\text{mr}(\text{"Korr bto driftsutg inkl kjøp fra egne foretak og IKS, utdprog elektrofag (523)"}))/(\text{mr}(\text{"Helårsekvivalenter vektet, utdprog elektrofag"})))*1000$**

Publiseres	1	Desimaler	0	Gjennomsnitt	1
Tidsseriebrudd	2005	Innrykk	0	Frigivning	2008-03-15 10:00:00
Enhet	Kroner				

## 219 Indikator Korr bto driftsutg inkl kjøp fra egne foretak og IKS 524

### Utdprog design og håndverk per ekv

ID K1172486982P00025485

Indikatoren viser korrigererte brutto driftsutgifter inkludert utgifter ved kjøp fra egne foretak og IKS, per elev i utdanningsprogram for design og håndverk omregnet til helårsekvivalenter (elevårsverk).

Teller: Korrigererte brutto driftsutgifter inkludert kjøp fra egne foretak og IKS, kontoklasse 1, artene 010 – 290, 375, 380, 429, 590, 690, 710, 729, 790 for funksjon 524. Kilde: Kommuneregnskapet.

Nevner: Helårsekvivalenter i utdanningsprogram for design og håndverk i fylkeskommunale skoler, vektet. Ved beregning av kostnader per elev anvendes elevtallet korrigert for kursprosent og vektet til kalenderår for å tilpasses regnskapsåret. Vektingen utgjør 5/12 av inneværende skoleår og 7/12 av forrige skoleår.

**$((\text{mr}(\text{"Korr bto driftsutg inkl kjøp fra egne foretak og IKS, utdprog design og håndverk (524)"}))/(\text{mr}(\text{"Helårsekvivalenter vektet, utdprog design og håndverk"})))*1000$**

Publiseres	1	Desimaler	0	Gjennomsnitt	1
Tidsseriebrudd	2005	Innrykk	0	Frigivning	2008-03-15 10:00:00
Enhet	Kroner				

## 220 Indikator Korr bto driftsutg inkl kjøp fra egne foretak og IKS 525

### Utdprog restaurant- og matfag per ekv

ID K1172487037P00025523

Indikatoren viser korrigererte brutto driftsutgifter inkludert utgifter ved kjøp fra egne foretak og IKS, per elev i utdanningsprogram for restaurant- og matfag omregnet til helårsekvivalenter (elevårsverk).

Teller: Korrigererte brutto driftsutgifter inkludert kjøp fra egne foretak og IKS, kontoklasse 1, artene 010 – 290, 375, 380, 429, 590, 690, 710, 729, 790 for funksjon 525. Kilde: Kommuneregnskapet.

Nevner: Helårsekvivalenter i utdanningsprogram for restaurant- og matfag i fylkeskommunale skoler, vektet. Ved beregning av kostnader per elev anvendes elevtallet korrigerert for kursprosent og vektet til kalenderår for å tilpasses regnskapsåret. Vektingen utgjør 5/12 av inneværende skoleår og 7/12 av forrige skoleår.

**((mr("Korr bto driftsutg inkl kjøp fra egne foretak og IKS, utdprog restaurant- og matfag (525"))/(mr("Helårsekvivalenter vektet, utdprog restaurant- og matfag")))\*1000**

Publiseres	1	Desimaler	0	Gjennomsnitt	1
Tidsseriebrudd	2005	Innrykk	0	Frigivning	2008-03-15 10:00:00
Enhet	Kroner				

## 221 Indikator Korr bto driftsutg inkl kjøp fra egne foretak og IKS 526

### Utdprog helse- og sosialfag per ekv

ID K1172487090P00025555

Indikatoren viser korrigererte brutto driftsutgifter inkludert utgifter ved kjøp fra egne foretak og IKS, per elev i utdanningsprogram for helse- og sosialfag omregnet til helårsekvivalenter (elevårsverk).

Teller: Korrigererte brutto driftsutgifter inkludert kjøp fra egne foretak og IKS, kontoklasse 1, artene 010 – 290, 375, 380, 429, 590, 690, 710, 729, 790 for funksjon 526. Kilde: Kommuneregnskapet.

Nevner: Helårsekvivalenter i utdanningsprogram for helse- og sosialfag i fylkeskommunale skoler, vektet. Ved beregning av kostnader per elev anvendes elevtallet korrigerert for kursprosent og vektet til kalenderår for å tilpasses regnskapsåret. Vektingen utgjør 5/12 av inneværende skoleår og 7/12 av forrige skoleår.

**((mr("Korr bto driftsutg inkl kjøp fra egne foretak og IKS, utdprog helse- og sosialfag (526"))/(mr("Helårsekvivalenter vektet, utdprog helse- og sosialfag")))\*1000**

Publiseres	1	Desimaler	0	Gjennomsnitt	1
Tidsseriebrudd	2005	Innrykk	0	Frigivning	2008-03-15 10:00:00
Enhet	Kroner				

## 222 Indikator Korr bto driftsutg inkl kjøp fra egne foretak og IKS 528

### Utdprog teknikk og ind prod per ekv

ID K1172487145P00025580

Indikatoren viser korrigererte brutto driftsutgifter inkludert utgifter ved kjøp fra egne foretak og IKS, per elev i utdanningsprogram for teknikk og industriell produksjon omregnet til helårsekvivalenter (elevårsverk).

Teller: Korrigererte brutto driftsutgifter inkludert kjøp fra egne foretak og IKS, kontoklasse 1, artene 010 – 290, 375, 380, 429, 590, 690, 710, 729, 790 for funksjon 528. Kilde: Kommuneregnskapet.

Nevner: Helårsekvivalenter i utdanningsprogram for teknikk og industriell produksjon i fylkeskommunale skoler, vektet. Ved beregning av kostnader per elev anvendes elevtallet korrigerert for kursprosent og vektet til kalenderår for å tilpasses regnskapsåret. Vektingen utgjør 5/12 av inneværende skoleår og 7/12 av forrige skoleår.

**((mr("Korr bto driftsutg inkl kjøp fra egne foretak og IKS, utdprog teknikk og industriell produksjon (528"))/(mr("Helårsekvivalenter vektet, utdprog teknikk og ind produksjon")))\*1000**

Publiseres	1	Desimaler	0	Gjennomsnitt	1
Tidsseriebrudd	2005	Innrykk	0	Frigivning	2008-03-15 10:00:00
Enhet	Kroner				



## 223 Indikator Korr bto driftsutg inkl kjøp fra egne foretak og IKS 530

### Utdprog medier og komm per ekv

ID K1172487202P00025595

Indikatoren viser korrigererte brutto driftsutgifter inkludert utgifter ved kjøp fra egne foretak og IKS, per elev i utdanningsprogram for medier og kommunikasjon omregnet til helårsekvivalenter (elevårsverk).

Teller: Korrigererte brutto driftsutgifter inkludert kjøp fra egne foretak og IKS, kontoklasse 1, artene 010 – 290, 375, 380, 429, 590, 690, 710, 729, 790 for funksjon 530. Kilde: Kommuneregnskapet.

Nevner: Helårsekvivalenter i utdanningsprogram for medier og kommunikasjon i fylkeskommunale skoler, vektet. Ved beregning av kostnader per elev anvendes elevtallet korrigerert for kursprosent og vektet til kalenderår for å tilpasses regnskapsåret. Vektingen utgjør 5/12 av inneværende skoleår og 7/12 av forrige skoleår.

$$\frac{((\text{mr}(\text{"Korr bto driftsutg inkl kjøp fra egne foretak og IKS, utdprog medier og kommunikasjon (530)"})))/(\text{mr}(\text{"Helårsekvivalenter vektet, utdprog medier og kommunikasjon"}))}{1000}$$

Publiseres	1	Desimaler	0	Gjennomsnitt	1
Tidsseriebrudd	2005	Innrykk	0	Frigivning	2008-03-15 10:00:00
Enhet	Kroner				

## 224 Indikator Korr bto driftsutg inkl kjøp fra egne foretak og IKS 531

### Utdprog naturbruk per ekv

ID K1172487255P00025618

Indikatoren viser korrigererte brutto driftsutgifter inkludert utgifter ved kjøp fra egne foretak og IKS, per elev i utdanningsprogram for naturbruk omregnet til helårsekvivalenter (elevårsverk).

Teller: Korrigererte brutto driftsutgifter inkludert kjøp fra egne foretak og IKS, kontoklasse 1, artene 010 – 290, 375, 380, 429, 590, 690, 710, 729, 790 for funksjon 531. Kilde: Kommuneregnskapet.

Nevner: Helårsekvivalenter i utdanningsprogram for naturbruk i fylkeskommunale skoler, vektet. Ved beregning av kostnader per elev anvendes elevtallet korrigerert for kursprosent og vektet til kalenderår for å tilpasses regnskapsåret. Vektingen utgjør 5/12 av inneværende skoleår og 7/12 av forrige skoleår.

$$\frac{((\text{mr}(\text{"Korr bto driftsutg inkl kjøp fra egne foretak og IKS, utdprog naturbruk (531)"})))/(\text{mr}(\text{"Helårsekvivalenter vektet, utdprog naturbruk"}))}{1000}$$

Publiseres	1	Desimaler	0	Gjennomsnitt	1
Tidsseriebrudd	2005	Innrykk	0	Frigivning	2008-03-15 10:00:00
Enhet	Kroner				

## 225 Indikator Korr bto driftsutg inkl kjøp fra egne foretak og IKS 532

### Utdprog service og samferdsel per ekv

ID K1172487313P00025657

Indikatoren viser korrigererte brutto driftsutgifter inkludert utgifter ved kjøp fra egne foretak og IKS, per elev i utdanningsprogram for service og samferdsel omregnet til helårsekvivalenter (elevårsverk).

Teller: Korrigererte brutto driftsutgifter inkludert kjøp fra egne foretak og IKS, kontoklasse 1, artene 010 – 290, 375, 380, 429, 590, 690, 710, 729, 790 for funksjon 532. Kilde: Kommuneregnskapet.

Nevner: Helårsekvivalenter i utdanningsprogram for service og samferdsel i fylkeskommunale skoler, vektet. Ved beregning av kostnader per elev anvendes elevtallet korrigerert for kursprosent og vektet til kalenderår for å tilpasses regnskapsåret. Vektingen utgjør 5/12 av inneværende skoleår og 7/12 av forrige skoleår.

$$\frac{((\text{mr}(\text{"Korr bto driftsutg inkl kjøp fra egne foretak og IKS, utdprog service og samferdsel (532)"})))/(\text{mr}(\text{"Helårsekvivalenter vektet, utdprog service og samferdsel"}))}{1000}$$

Publiseres	1	Desimaler	0	Gjennomsnitt	1
Tidsseriebrudd	2005	Innrykk	0	Frigivning	2008-03-15 10:00:00
Enhet	Kroner				

## 226 Indikator Korr bto driftsutg inkl kjøp fra egne foretak og IKS 538 Allmf studretn per ekv

ID K1172486439P00025386

Indikatoren viser korrigererte brutto driftsutgifter inkludert utgifter ved kjøp fra egne foretak og IKS, per elev i allmennfaglige studieretninger omregnet til helårsekvivalenter (elevårsverk).

Teller: Korrigererte brutto driftsutgifter inkludert kjøp fra egne foretak og IKS, kontoklasse 1, artene 010 – 290, 375, 380, 429, 590, 690, 710, 729, 790 for funksjon 538. Kilde: Kommuneregnskapet.

Nevner: Helårsekvivalenter i allmennfaglige studieretninger i fylkeskommunale skoler, vektet. Ved beregning av kostnader per elev anvendes elevtallet korrigert for kursprosent og vektet til kalenderår for å tilpasses regnskapsåret. Vektingen utgjør 5/12 av inneværende skoleår og 7/12 av forrige skoleår.

**((mr("Korr bto driftsutg inkl kjøp fra egne foretak og IKS, allmf studretn (538)))/(mr("Helårsekvivalenter vektet, allmennfaglige studieretninger")))\*1000**

Fotnote

Oppland rapporterte for lave tall for helårsekvivalenter i 2005, nær 10 % totalt, hovedsakelig i studieretningene for allmenne fag og idrettsfag. Publiserte tall for enhetskostnader i Oppland er dermed høyere enn hva som er realiteten i 2005 og i 2006.

Publiseres	1	Desimaler	0	Gjennomsnitt	1
Tidsseriebrudd	2005	Innrykk	0	Frigivning	2008-03-15 10:00:00
Enhet	Kroner				

## 227 Indikator Korr bto driftsutg inkl kjøp fra egne foretak og IKS 539 Yrkf studretn per ekv

ID K1172486564P00025398

Indikatoren viser korrigererte brutto driftsutgifter inkludert utgifter ved kjøp fra egne foretak og IKS, per elev i yrkesfaglige studieretninger omregnet til helårsekvivalenter (elevårsverk).

Teller: Korrigererte brutto driftsutgifter inkludert kjøp fra egne foretak og IKS, kontoklasse 1, artene 010 – 290, 375, 380, 429, 590, 690, 710, 729, 790 for funksjon 539. Kilde: Kommuneregnskapet.

Nevner: Helårsekvivalenter i yrkesfaglige studieretninger i fylkeskommunale skoler, vektet. Ved beregning av kostnader per elev anvendes elevtallet korrigert for kursprosent og vektet til kalenderår for å tilpasses regnskapsåret. Vektingen utgjør 5/12 av inneværende skoleår og 7/12 av forrige skoleår.

**((mr("Korr bto driftsutg inkl kjøp fra egne foretak og IKS, yrkf studretn (539)))/(mr("Helårsekvivalenter vektet, yrkesfaglige studieretninger")))\*1000**

Publiseres	1	Desimaler	0	Gjennomsnitt	1
Tidsseriebrudd	2005	Innrykk	0	Frigivning	2008-03-15 10:00:00
Enhet	Kroner				

## 228 Mellomregning Lærlinger, etter læreplassfylke, i fjor

ID K1109589088P00021412

Tekst-ID Lærlinger, etter læreplassfylke, i fjor

Lærlinger, etter læreplassfylke (rapporteringsfylke), per 01.10. i fjor.

**felt("ekst","FKU\_A\_RFYLK\_LÆRLINGER","-1")**

Publiseres	1	Desimaler	0	Gjennomsnitt	0
Tidsseriebrudd	0000	Innrykk	0	Frigivning	2004-03-15 10:00:00
Enhet	Personer				

## 229 Mellomregning Læringer vektet, etter læreplassfylke

ID K1159775957P00029451

Tekst-ID Læringer vektet, etter læreplassfylke

*Læringer, etter læreplassfylke (rapporteringsfylke), per 01.10. foregående skoleår og i rapporteringsåret. Kilde: VIGO.*

*Ved beregning av kostnader per lærling vektet antall læringer for to skoleår for å tilpasses regnskapsåret. Vektingen utgjør 5/12 av inneværende skoleår og 7/12 av forrige skoleår.*

**$((\text{mr}(\text{"Læringer, rapporteringsfylke"}) * 5/12) + (\text{mr}(\text{"Læringer, etter læreplassfylke, i fjor"}) * 7/12))$**

Interne notater

Læringer inneværende år et annet beregningsbegrep fordi dette ("Læringer, rapporteringsfylke") er tekstid til "Læringer, etter læreplassfylke" (som er nåværende publiseringstittel).

Publiseres 1 Desimaler 0 Gjennomsnitt 1

Tidsseriebrudd 0000 Innrykk 0 Frigivning 2007-06-15 10:00:00

Enhet Antall

## 230 Mellomregning Læringer, etter bostedsfylke, i fjor

ID K1110202631P00030574

Tekst-ID Læringer, etter bostedsfylke, i fjor

*Læringer, etter bostedsfylke (hjemmefylke, iflg. folkeregisteret), per 01.10. forrige år. Kilde: VIGO.*

**$\text{felt}(\text{"ekst"}, \text{"FKU\_A\_KOMMNR\_LÆRLINGER"}, \text{"-1"})$**

Publiseres 1 Desimaler 0 Gjennomsnitt 0

Tidsseriebrudd 2003 Innrykk 0 Frigivning 2008-03-15 10:00:00

Enhet Personer

## 231 Mellomregning Læringer vektet, etter bostedsfylke

ID K1159611756P00019786

Tekst-ID Læringer vektet, etter bostedsfylke

*Læringer, etter bostedsfylke (hjemmefylke, iflg. folkeregisteret), per 01.10. inneværende skoleår og forrige skoleår. Kilde: VIGO*

*Ved beregning av kostnader per lærling (læringer etter bostedsfylke anvendes for å angi brutto driftsutgifter til fagopplæring i arbeidslivet (570) vektet tallene for læringer til kalenderår for å tilpasses regnskapsåret. Vektingen utgjør 5/12 av inneværende skoleår og 7/12 av forrige skoleår.*

**$((\text{mr}(\text{"Læringer, etter bostedsfylke"}) * 5/12) + (\text{mr}(\text{"Læringer, etter bostedsfylke, i fjor"}) * 7/12))$**

Publiseres 1 Desimaler 0 Gjennomsnitt 1

Tidsseriebrudd 2004 Innrykk 0 Frigivning 2007-03-15 10:00:00

Enhet Antall

### 232 Mellomregning Lærekandidater, opplæringsfylke, i fjor

ID K1179823707P00007919

Tekst-ID Lærekandidater, læreplassfylke, i fjor

*Lærekandidater, personer registrert med opplæringskontrakt, etter opplæringsfylke (rapporteringsfylke), per 1.10 forrige år. Kilde: VIGO. Lærekandidater inngår i datagrunnlaget fra 2006, det foreligger derfor ingen tall for lærekandidater for 2005.*

**felt("ekst", "FKU\_A\_SKOLEKOM\_LÆREKANDIDAT", "-1")**

Publiseres	1	Desimaler	0	Gjennomsnitt	1
Tidsseriebrudd	0000	Innrykk	0	Frigivning	2008-03-15 10:00:00
Enhet	Personer				

### 233 Mellomregning Lærekandidater vektet, opplæringsfylke

ID K1179824487P00008070

Tekst-ID Lærekandidater vektet, læreplassfylke

*Lærekandidater, etter læreplassfylke, per 01.10. foregående skoleår og i rapporteringsåret. Kilde: VIGO. Ved beregning av kostnader vektet antall lærekandidater for to skoleår for å tilpasses regnskapsåret. Vektingen utgjør 5/12 av inneværende skoleår og 7/12 av forrige skoleår.*

**((mr("Lærekandidater, læreplassfylke"))\*5/12)+((mr("Lærekandidater, læreplassfylke, i fjor"))\*7/12)**

Publiseres	1	Desimaler	0	Gjennomsnitt	1
Tidsseriebrudd	0000	Innrykk	0	Frigivning	2008-03-15 10:00:00
Enhet	Antall				

### 234 Mellomregning Lærekandidater, bostedsfylke, i fjor

ID K1179823359P00007893

Tekst-ID Lærekandidater, bostedsfylke, i fjor

*Lærekandidater, personer registrert med opplæringskontrakt, etter bostedsfylke, per 1.10 forrige år. Kilde: VIGO.*

*Lærekandidater inngår i datagrunnlaget fra 2006, det foreligger derfor ingen tall for lærekandidater for 2005.*

**felt("ekst", "FKU\_A\_KOMMNR\_LÆREKANDIDAT", "-1")**

Publiseres	1	Desimaler	0	Gjennomsnitt	1
Tidsseriebrudd	0000	Innrykk	0	Frigivning	2008-03-15 10:00:00
Enhet	Personer				

## 235 Mellomregning Lærekandidater vektet, bostedsfylke

ID K1179824140P00008010

Tekst-ID Lærekandidater vektet, etter bostedsfylke

Lærekandidater, etter bostedsfylke, per 01.10. foregående skoleår og i rapporteringsåret. Kilde: VIGO. Ved beregning av kostnader vektet antall lærekandidater for to skoleår for å tilpasses regnskapsåret. Vektingen utgjør 5/12 av inneværende skoleår og 7/12 av forrige skoleår.

$((\text{mr}(\text{"Lærekandidater, bostedsfylke"}) * 5/12) + (\text{mr}(\text{"Lærekandidater, bostedsfylke, i fjor"}) * 7/12))$

Publiseres 1 Desimaler 0 Gjennomsnitt 1

Tidsseriebrudd 0000 Innrykk 0 Frigivning 2008-03-15 10:00:00

Enhet Antall

## 236 Mellomregning Lærlinger og lærekandidater vektet, læreplassfylke

ID K1179825215P00008179

Tekst-ID Lærlinger og lærekandidater vektet, læreplassfylke

Lærlinger og lærekandidater samlet, etter læreplassfylke, per 01.10 foregående skoleår og i rapporteringsåret. Kilde: VIGO. Ved beregning av kostnader vektet antall lærlinger og lærekandidater for to skoleår for å tilpasses regnskapsåret. Vektingen utgjør 5/12 av inneværende skoleår og 7/12 av forrige skoleår.

Antall lærlinger og lærekandidater foreligger også som separate tall. Fra 2006 anvendes sum vektet antall lærlinger og lærekandidater som grunnlag for beregning av enhetskostnader for funksjon 570 fagopplæring i arbeidslivet. Siden lærekandidater ikke har vært inkludert i tjenestetallene tidligere er disse ikke direkte sammenlignbare med tidligere enhetskostnader.

$(\text{mr}(\text{"Lærlinger vektet, etter læreplassfylke"}) + (\text{mr}(\text{"Lærekandidater vektet, læreplassfylke"}))$

Publiseres 1 Desimaler 0 Gjennomsnitt 1

Tidsseriebrudd 0000 Innrykk 0 Frigivning 2007-03-15 10:00:00

Enhet Antall

## 237 Mellomregning Lærlinger og lærekandidater vektet, bostedsfylke

ID K1179824790P00008111

Tekst-ID Lærlinger og lærekandidater vektet, bostedsfylke

Lærlinger og lærekandidater samlet, etter bostedsfylke, per 01.10. foregående skoleår og i rapporteringsåret. Kilde: VIGO. Ved beregning av kostnader vektet antall lærlinger og lærekandidater for to skoleår for å tilpasses regnskapsåret. Vektingen utgjør 5/12 av inneværende skoleår og 7/12 av forrige skoleår.

Antall lærlinger og lærekandidater foreligger også som separate tall. Fra 2006 anvendes sum vektet antall lærlinger og lærekandidater som grunnlag for beregning av enhetskostnader for funksjon 570 fagopplæring i arbeidslivet. Siden lærekandidater ikke har vært inkludert i tjenestetallene tidligere er disse ikke direkte sammenlignbare med tidligere enhetskostnader.

$(\text{mr}(\text{"Lærlinger vektet, etter bostedsfylke"}) + (\text{mr}(\text{"Lærekandidater vektet, etter bostedsfylke"}))$

Publiseres 1 Desimaler 0 Gjennomsnitt 1

Tidsseriebrudd 0000 Innrykk 0 Frigivning 2007-03-15 10:00:00

Enhet Antall

## 238 Mellomregning Helårsekvivalenter i fylkeskomm videregående opplæring

ID 1077784371318509

Tekst-ID Helårsekvivalenter i fylkeskomm videregående opplæring

*Elever i videregående opplæring i fylkeskommunale skoler, omregnet til helårsekvivalenter etter registrert kursprosent, etter skolefylke, per 01.10. Elever i opplæringstilbud tilpasset voksne (elevstatus V) og studenter i fagskoler er ikke medregnet. Alternativ opplæring er inkludert. Kilde: VIGO*

**felt("ekst","FKU\_A\_SKOLEKOM\_ELEVER\_OMREGNET\_HELÅRSEKV\_FYLKEIER\_SKOLE\_STUDRET")**

Publiseres	1	Desimaler	0	Gjennomsnitt	0
Tidsseriebrudd	2002	Innrykk	0	Frigivning	2007-03-15 10:00:00
Enhet	Antall				

## 239 Mellomregning Helårsekvivalenter i fylkeskomm videregående opplæring, i fjor

ID 1077787897294673

Tekst-ID Helårsekvivalenter i fylkeskomm videregående opplæring, i fjor

*Elever i videregående opplæring i fylkeskommunale skoler, omregnet til helårsekvivalenter etter registrert kursprosent, etter skolefylke, per 01.10. forrige år. Elever i opplæringstilbud tilpasset voksne (elevstatus V) og studenter i fagskoler er ikke medregnet. Alternativ opplæring er inkludert. Kilde: VIGO*

**felt("ekst","FKU\_A\_SKOLEKOM\_ELEVER\_OMREGNET\_HELÅRSEKV\_FYLKEIER\_SKOLE\_STUDRET","-1")**

Publiseres	1	Desimaler	0	Gjennomsnitt	0
Tidsseriebrudd	2002	Innrykk	0	Frigivning	2007-03-15 10:00:00
Enhet	Antall				

## 240 Mellomregning Helårsekvivalenter vektet, i fylkeskomm videregående opplæring

ID K1156410263P00009222

Tekst-ID Helårsekvivalenter vektet, i fylkeskomm videregående opplæring

*Elever i videregående opplæring i fylkeskommunale skoler, omregnet til helårsekvivalenter etter registrert kursprosent, etter skolefylke, per 01.10 foregående skoleår og i rapporteringsåret. Elever i opplæringstilbud tilpasset voksne og studenter i fagskoleutdanning er ikke medregnet. All alternativ opplæring i regi av fylkeskommunen er inkludert. Kilde: VIGO.*

*Ved beregning av kostnader per elev anvendes elevtallet korrigert for kursprosent og vektet til kalenderår for å tilpasses regnskapsåret. Vektingen utgjør 5/12 av inneverende skoleår og 7/12 av forrige skoleår.*

**((mr("Helårsekvivalenter i fylkeskomm videregående opplæring, i fjor")\* 7/12)+(mr("Helårsekvivalenter i fylkeskomm videregående opplæring")\* 5/12))**

Publiseres	1	Desimaler	0	Gjennomsnitt	1
Tidsseriebrudd	2004	Innrykk	0	Frigivning	2007-03-15 10:00:00
Enhet	Antall				

## 241 Mellomregning Helårsekvivalenter alle utdanningsprogram/studretninger (521-532, 538, 539, 559)

ID K1172131421P00024646

Tekst-ID Helårsekvivalenter alle utdanningsprogrammer (521-532,559)

*Elever i alle studieretninger, utdanningsprogrammer og landslinjer i videregående opplæring i fylkeskommunale skoler, omregnet til helårsekvivalenter etter registrert kursprosent, etter skolefylke, per 01.10. Elever i alternativ opplæring, opplæringstilbud tilpasset voksne og studenter i fagskoleutdanning er ikke medregnet. Kilde: VIGO.*

**(mr("Helårsekvivalenter studieforberedende utdprog (521, 527, 529)") +  
(mr("Helårsekvivalenter yrkesfaglige utdprog (522-526,528,530-532)") +  
(mr("Helårsekvivalenter i studretn landslinjer"))**

Publiseres 1 Desimaler 0 Gjennomsnitt 1

Tidsseriebrudd 0000 Innrykk 0 Frigivning 2008-03-15 10:00:00

Enhet Antall

## 242 Mellomregning Helårsekvivalenter alle utdanningsprogram/studieretninger (521-532, 538, 539, 559), i fjor

ID K1172131928P00024683

Tekst-ID Helårsekvivalenter alle utdanningsprogrammer (521-532,559), i fjor

*Elever i alle studieretninger og landslinjer i videregående opplæring i fylkeskommunale skoler, omregnet til helårsekvivalenter etter registrert kursprosent, etter skolefylke, per 01.10. Elever i alternativ opplæring, opplæringstilbud tilpasset voksne (elevstatus V) og studenter i fagskoler er ikke medregnet. Kilde: VIGO.*

**(mr("Helårsekvivalenter studieforberedende utdprog (521, 527, 529), i fjor") +  
(mr("Helårsekvivalenter yrkesfaglige utdprog (522-526,528,530-532), i fjor") +  
(mr("Helårsekvivalenter i landslinjer, i fjor"))**

Interne notater

I 2007 blir publiseringstittel som "årets", og beregning iht. overgangsvariable for KL, kf. beregning for "i år" i 2006, men da med mr for i fjor.

**(mr("Helårsekvivalenter studieforberedende utdprog (521, 527, 529)") + (mr("Helårsekvivalenter yrkesfaglige utdprog (522-526,528,530-532)") + (mr("Helårsekvivalenter i studretn landslinjer")))**

Publiseres 1 Desimaler 0 Gjennomsnitt 1

Tidsseriebrudd 0000 Innrykk 0 Frigivning 2008-03-15 10:00:00

Enhet Antall

## 243 Mellomregning Helårsekvivalenter vektet, alle utdanningsprogram/studieretninger

ID K1173086643P00005203

Tekst-ID Helårsekvivalenter vektet, alle utdanningsprogram

*Helårsekvivalenter alle utdanningsprogram og studieretninger, vektet.*

*Ved beregning av kostnader per elev anvendes elevtallet korrigert for kursprosent og vektet til kalenderår for å tilpasses regnskapsåret. Vektingen utgjør 5/12 av inneværende skoleår og 7/12 av forrige skoleår.*

**(mr("Helårsekvivalenter alle utdanningsprogrammer (521-532,559), i fjor") \* 7/12) + (mr("Helårsekvivalenter alle utdanningsprogrammer (521-532,559)") \* 5/12)**

Publiseres 1 Desimaler 0 Gjennomsnitt 1

Tidsseriebrudd 0000 Innrykk 0 Frigivning 2007-06-15 10:00:00

Enhet Kroner



## 244 Mellomregning Helårsekvivalenter studforb utdprog/allmf studretn (521, 527, 529, 538)

ID K1171629899P00029829

Tekst-ID Helårsekvivalenter studieforberedende utdprog (521, 527, 529)

*Elever i studieforberedende utdanningsprogrammer og allmennfaglige studieretninger i videregående opplæring i fylkeskommunale skoler, omregnet til helårsekvivalenter etter registrert kursprosent, etter skolefylke, per 01.10. Elever i opplæringstilbud tilpasset voksne og studenter i fagskoleutdanning er ikke medregnet. Kilde: VIGO.*

**felt("ekst","FKU\_A\_SKOLEKOM\_ELEVER\_OMREGNET\_HELÅRSEKV\_FYLKEIER\_SKOLE\_STUDRET\_ALMFIALT") +**

**felt("ekst","FKU\_A\_SKOLEKOM\_ELEVER\_HELÅRSEKV\_UTDPROG\_STUDFORB")**

Publiseres 1 Desimaler 0 Gjennomsnitt 1

Tidsseriebrudd 0000 Innrykk 0 Frigivning 2008-03-15 10:00:00

Enhet Antall

## 245 Mellomregning Helårsekvivalenter studieforb utdprog/allmf studretn (521, 527, 529, 538), i fjor

ID K1171630585P00029964

Tekst-ID Helårsekvivalenter studieforberedende utdprog (521, 527, 529), i fjor

*Elever i studieforberedende utdanningsprogrammer og allmennfaglige studieretninger i videregående opplæring i fylkeskommunale skoler, omregnet til helårsekvivalenter etter registrert kursprosent, etter skolefylke, per 01.10 forrige år. Elever i opplæringstilbud tilpasset voksne og studenter i fagskoleutdanning er ikke medregnet. Kilde: VIGO.*

**felt("ekst","FKU\_A\_SKOLEKOM\_ELEVER\_OMREGNET\_HELÅRSEKV\_FYLKEIER\_SKOLE\_STUDRET\_ALMFIALT","-1") +**

**felt("ekst","FKU\_A\_SKOLEKOM\_ELEVER\_HELÅRSEKV\_UTDPROG\_STUDFORB","-1")**

Publiseres 1 Desimaler 0 Gjennomsnitt 1

Tidsseriebrudd 0000 Innrykk 0 Frigivning 2008-03-15 10:00:00

Enhet Antall

## 246 Mellomregning Helårsekvivalenter vektet, studforb utdprog/allmf studretn (521, 527, 529, 538)

ID K1171630775P00030015

Tekst-ID Helårsekvivalenter vektet, studieforberedende utdprog

*Helårsekvivalenter i studieforberedende utdanningsprogrammer og allmennfaglige studieretninger i videregående opplæring i fylkeskommunale skoler, vektet.*

*Ved beregning av kostnader per elev anvendes elevtallet korrigert for kursprosent og vektet til kalenderår for å tilpasses regnskapsåret. Vektingen utgjør 5/12 av inneværende skoleår og 7/12 av forrige skoleår.*

**((mr("Helårsekvivalenter studieforberedende utdprog (521, 527, 529), i fjor") \* 7/12) +**

**(mr("Helårsekvivalenter studieforberedende utdprog (521, 527, 529)") \* 5/12))**

Publiseres 1 Desimaler 0 Gjennomsnitt 1

Tidsseriebrudd 0000 Innrykk 0 Frigivning 2007-06-15 10:00:00

Enhet Antall



## 247 Mellomregning Helårsekvivalenter yrkesfaglige utdprog/studretn (522-526, 528, 530-532, 539)

ID K1171647505P00030889

Tekst-ID Helårsekvivalenter yrkesfaglige utdprog (522-526,528,530-532)

*Elever i yrkesfaglige utdanningsprogrammer og studieretninger i videregående opplæring i fylkeskommunale skoler, omregnet til helårsekvivalenter etter registrert kursprosent, etter skolefylke, per 01.10. Elever i opplæringstilbud tilpasset voksne (elevstatus V) og studenter i fagskoler er ikke medregnet. Kilde: VIGO.*

**felt("ekst","FKU\_A\_SKOLEKOM\_ELEVER\_OMREGNET\_HELÅRSEKV\_FYLKEIER\_SKOLE\_STUDRET\_YRKEIALT") +**

**felt("ekst","FKU\_A\_SKOLEKOM\_ELEVER\_HELÅRSEKV\_UTDPROG\_YRKFAGL")**

Publiseres	1	Desimaler	0	Gjennomsnitt	1
Tidsseriebrudd	0000	Innrykk	0	Frigivning	2008-03-15 10:00:00
Enhet	Antall				

## 248 Mellomregning Helårsekvivalenter yrkesfaglige utdprog/studretn (522-526, 528, 530-532, 539), i fjor

ID K1171647868P00030915

Tekst-ID Helårsekvivalenter yrkesfaglige utdprog (522-526,528,530-532), i fjor

*Elever i yrkesfaglige utdanningsprogrammer og studieretninger i videregående opplæring i fylkeskommunale skoler, omregnet til helårsekvivalenter etter registrert kursprosent, etter skolefylke, per 01.10 forrige år. Elever i opplæringstilbud tilpasset voksne (elevstatus V) og studenter i fagskoler er ikke medregnet. Kilde: VIGO.*

**felt("ekst","FKU\_A\_SKOLEKOM\_ELEVER\_OMREGNET\_HELÅRSEKV\_FYLKEIER\_SKOLE\_STUDRET\_YRKEIALT",-1) +**

**felt("ekst","FKU\_A\_SKOLEKOM\_ELEVER\_HELÅRSEKV\_UTDPROG\_YRKFAGL",-1")**

Publiseres	1	Desimaler	0	Gjennomsnitt	1
Tidsseriebrudd	0000	Innrykk	0	Frigivning	2008-03-15 10:00:00
Enhet	Antall				

## 249 Mellomregning Helårsekvivalenter vektet, yrkesfaglige utdprog/studretn (522-526, 528, 530-532, 539)

ID K1171648087P00030941

Tekst-ID Helårsekvivalenter vektet, yrkesfaglige utdprog

*Helårsekvivalenter i yrkesfaglige utdanningsprogrammer og studieretninger i videregående opplæring i fylkeskommunale skoler, vektet.*

*Ved beregning av kostnader per elev anvendes elevtallet korrigert for kursprosent og vektet til kalenderår for å tilpasses regnskapsåret. Vektingen utgjør 5/12 av inneværende skoleår og 7/12 av forrige skoleår.*

**(mr("Helårsekvivalenter yrkesfaglige utdprog (522-526,528,530-532), i fjor")\*7/12) +**

**(mr("Helårsekvivalenter yrkesfaglige utdprog (522-526,528,530-532)")\*5/12)**

Publiseres	1	Desimaler	0	Gjennomsnitt	1
Tidsseriebrudd	0000	Innrykk	0	Frigivning	2007-06-15 10:00:00
Enhet	Antall				

## 250 Mellomregning Helårsekvivalenter i allmennfaglige studieretninger (538)

ID 104374838089012

Tekst-ID Helårsekvivalenter i allmennfaglige studieretninger

*Elever i allmennfaglige studieretninger i videregående opplæring i fylkeskommunale skoler, omregnet til helårsekvivalenter etter registrert kursprosent, etter skolefylke, per 01.10. Som allmennfaglige studieretninger regnes studieretning for allmenne, økonomiske og administrative fag, studieretning for idrettsfag og studieretning for musikk, dans og drama. Elever i landslinjer og elever i opplæringstilbud tilpasset voksne (elevstatus V) er ikke medregnet. Kilde: VIGO*

**felt("ekst","FKU\_A\_SKOLEKOM\_ELEVER\_OMREGNET\_HELÅRSEKV\_FYLKEIER\_SKOLE\_STUDRET\_ALMFIALT")**

Publiseres	1	Desimaler	0	Gjennomsnitt	0
Tidsseriebrudd	0000	Innrykk	0	Frigivning	2007-03-15 10:00:00
Enhet	Antall				

## 251 Mellomregning Helårsekvivalenter i allmennfaglige studieretninger (538), i fjor

ID 104374856981256

Tekst-ID Helårsekvivalenter i allmennfaglige studieretninger, i fjor

*Elever i allmennfaglige studieretninger i videregående opplæring i fylkeskommunale skoler, omregnet til helårsekvivalenter etter registrert kursprosent, etter skolefylke, per 01.10. forrige år. Som allmennfaglige studieretninger regnes studieretning for allmenne, økonomiske og administrative fag, studieretning for idrettsfag og studieretning for musikk, dans og drama. Elever i landslinjer og elever i opplæringstilbud tilpasset voksne (elevstatus V) er ikke medregnet. Kilde: VIGO*

**felt("ekst",  
"FKU\_A\_SKOLEKOM\_ELEVER\_OMREGNET\_HELÅRSEKV\_FYLKEIER\_SKOLE\_STUDRET\_ALMFIALT","-1")**

Publiseres	1	Desimaler	0	Gjennomsnitt	0
Tidsseriebrudd	0000	Innrykk	0	Frigivning	2007-03-15 10:00:00
Enhet	Antall				

## 252 Mellomregning Helårsekvivalenter vektet, allmennfaglige studieretninger (538)

ID K1159612886P00019868

Tekst-ID Helårsekvivalenter vektet, allmennfaglige studieretninger

*Elever i allmennfaglige studieretninger i fylkeskommunale videregående skoler, etter skolefylke, omregnet til helårsekvivalenter. Tallet er vektet i forholdet fjorårstall 7/12 og årstall 5/12, per 1.10., slik at skoleåret tilsvarer regnskapsåret [denne vektingen er utført fra og med regnskapsåret 2002]. Helårsekvivalenter beregnes ut ifra kursprosenten som er registrert på eleven. Kilde: VIGO*

**((mr("Helårsekvivalenter i allmennfaglige studieretninger, i fjor")\*7/12)+(mr("Helårsekvivalenter i allmennfaglige studieretninger")\*5/12))**

Publiseres	1	Desimaler	0	Gjennomsnitt	1
Tidsseriebrudd	2004	Innrykk	0	Frigivning	2008-03-15 10:00:00
Enhet	Antall				

## 253 Mellomregning Helårsekvivalenter i yrkesfaglige studieretninger

ID 98051580423807

Tekst-ID Helårsekvivalenter i yrkesfaglige studieretninger

*Elever i yrkesfaglige studieretninger i videregående opplæring i fylkeskommunale skoler, omregnet til helårsekvivalenter etter registrert kursprosent, etter skolefylke, per 01.10. Som yrkesfaglige studieretninger regnes studieretning for byggfag, studieretning for elektrofag, studieretning for formgivingsfag, studieretning for hotell- og næringsmiddelfag, studieretning for helse- og sosialfag, studieretning for kjemi- og prosessfag, studieretning for mekaniske fag, studieretning for naturbruk, studieretning for tekniske byggfag, studieretning for trearbeidsfag, studieretning for salg og service og studieretning for medier og kommunikasjon. Elever i landslinjer og i opplæringstilbud tilpasset voksne (elevstatus V) er ikke medregnet. Kilde: VIGO*

felt("ekst",

"FKU\_A\_SKOLEKOM\_ELEVER\_OMREGNET\_HELÅRSEKV\_FYLKEIER\_SKOLE\_STUDRET\_YRK  
EIALT")

Interne notater

Antall elever i yrkesfaglige studieretninger (alle studieretningsfunksjoner unntatt funksjon 541, 547, 549 og 554)

Publiseres 1 Desimaler 0 Gjennomsnitt 0

Tidsseriebrudd 0000 Innrykk 0 Frigivning 2007-03-15 10:00:00

Enhet Antall

## 254 Mellomregning Helårsekvivalenter i yrkesfaglige studieretninger, i fjor

ID 1043748286132948

Tekst-ID Helårsekvivalenter i yrkesfaglige studieretninger, i fjor

*Elever i yrkesfaglige studieretninger i videregående opplæring i fylkeskommunale skoler, omregnet til helårsekvivalenter etter registrert kursprosent, etter skolefylke, per 01.10. forrige år. Som yrkesfaglige studieretninger regnes studieretning for byggfag, studieretning for elektrofag, studieretning for formgivingsfag, studieretning for hotell- og næringsmiddelfag, studieretning for helse- og sosialfag, studieretning for kjemi- og prosessfag, studieretning for mekaniske fag, studieretning for naturbruk, studieretning for tekniske byggfag, studieretning for trearbeidsfag, studieretning for salg og service og studieretning for medier og kommunikasjon. Elever i landslinjer og i opplæringstilbud tilpasset voksne er ikke medregnet. Kilde: VIGO.*

felt("ekst",

"FKU\_A\_SKOLEKOM\_ELEVER\_OMREGNET\_HELÅRSEKV\_FYLKEIER\_SKOLE\_STUDRET\_YRK  
EIALT","-1")

Interne notater

Endret spesielt for publiseringen av 2003-tallene. Husk å endret til vanlig utregning av vektning for publiseringen av 2004-tallene.

Rettet 17.03.05 (sif) - dvs. avglemt til 15.03.-publiseringen.

Publiseres 1 Desimaler 0 Gjennomsnitt 0

Tidsseriebrudd 0000 Innrykk 0 Frigivning 2007-03-15  
10:00:00

Enhet Antall

## 255 Mellomregning Helårsekvivalenter vektet, yrkesfaglige studieretninger

ID K1159613704P00019919

Tekst-ID Helårsekvivalenter vektet, yrkesfaglige studieretninger

*Elever i yrkesfaglige studieretninger i fylkeskommunale videregående skoler, etter skolefylke, omregnet til helårsekvivalenter. Tallet er vektet i forholdet fjorårstall 7/12 og årstall 5/12, per 1.10., slik at skoleåret tilsvarer regnskapsåret [denne vektingen er utført fra og med regnskapsåret 2002]. Helårsekvivalenter beregnes ut ifra kursprosenten som er registrert på eleven. Kilde: VIGO*

**((mr("Helårsekvivalenter i yrkesfaglige studieretninger, i fjor")\* 7/12)+(mr("Helårsekvivalenter i yrkesfaglige studieretninger")\* 5/12))**

Publiseres 1 Desimaler 0 Gjennomsnitt 1

Tidsseriebrudd 2004 Innrykk 0 Frigivning 2008-03-15 10:00:00

Enhet Antall

## 256 Mellomregning Helårsekvivalenter i landslinjer

ID K1108998648P00018817

Tekst-ID Helårsekvivalenter i studretn landslinjer

*Elever i landslinjer i fylkeskommunale skoler, omregnet til helårsekvivalenter etter registrert kursprosent, etter skolefylke, per 01.10. Kilde: VIGO.*

*Tallene er noe usikre, spesielt før 2005, pga. fylkenes ulike bruk av kurskoder mht. elever i landslinjer.*

**felt("ekst","FKU\_A\_SKOLEKOM\_ELEVER\_OMREGNET\_HELÅRSEKV\_FYLKEIER\_SKOLE\_LANDSLINJE")**

Publiseres 1 Desimaler 0 Gjennomsnitt 0

Tidsseriebrudd 2003 Innrykk 0 Frigivning 2008-03-15 10:00:00

Enhet Antall

## 257 Mellomregning Helårsekvivalenter i landslinjer, i fjor

ID K1139825254P00006136

Tekst-ID Helårsekvivalenter i landslinjer, i fjor

*Elever i landslinjer i fylkeskommunale skoler, omregnet til helårsekvivalenter etter registrert kursprosent, etter skolefylke, per 01.10 forrige skoleår. Kilde: VIGO.*

**felt("ekst","FKU\_A\_SKOLEKOM\_ELEVER\_OMREGNET\_HELÅRSEKV\_FYLKEIER\_SKOLE\_LANDSLINJE",-1")**

Publiseres 1 Desimaler 0 Gjennomsnitt 1

Tidsseriebrudd 2003 Innrykk 0 Frigivning 2007-03-15 10:00:00

Enhet Antall

## 258 Mellomregning Helårsekvivalenter vektet, landslinjer

ID K1159614204P00019958

Tekst-ID Helårsekvivalenter vektet, landslinjer

*Elever på landslinjer i fylkeskommunale videregående skoler, etter skolefylke, omregnet til helårsekvivalenter. Tallet er vektet i forholdet fjorårstall 7/12 og årstall 5/12, per 1.10., slik at skoleåret tilsvarer regnskapsåret [denne vektingen er utført fra og med regnskapsåret 2002]. Helårsekvivalenter beregnes ut ifra kursprosenten som er registrert på eleven. Kilde: VIGO*

**((mr("Helårsekvivalenter i studretn landslinjer")\*5/12)+(mr("Helårsekvivalenter i landslinjer, i fjor")\*7/12))**

Publiseres 1 Desimaler 0 Gjennomsnitt 1

Tidsseriebrudd 2004 Innrykk 0 Frigivning 2007-03-15 10:00:00

Enhet Antall

## 259 Mellomregning Lønnsutgifter ped. ledelse og ped. fellesutg (520)

ID 98285196522877

Tekst-ID Lønnsutgifter til undervisning (520)

Lønnsutgifter (kontoklasse 1, artene (010-099) - 710), for funksjon 520, Pedagogisk ledelse, pedagogiske fellesutgifter og gjesteelevsoppgjør. Data fra kommuneregnskapet i 1000 kr. Merk at artene som vedrører gjesteelevsoppgjør ikke inngår.

Lønnsutgifter omfatter lønn og sosiale utgifter ved egen tjenesteproduksjon, korrigert for sykelønnsrefusjon.

**(kontoklasse("1")+funksjon("520")+mr("Lønn, art"))**

Publiseres 1 Desimaler 0 Gjennomsnitt 0

Tidsseriebrudd 1999 Innrykk 0 Frigivning 2006-03-15 10:00:00

Enhet 1000 Kroner

## 260 Mellomregning Lønnsutgifter alle utdanningsprogrammer/studieretninger (521-532, 538-539, 559)

ID 98285253323184

Tekst-ID Lønnsutgifter til alle studieretninger (541-556, ikke 554)

Lønnsutgifter (kontoklasse 1, artene (010-099) - 710), for funksjonene 521, 522, 523, 524, 525, 526, 527, 528, 529, 530, 531, 532, 538, 539, og 559 (utdanningsprogrammer og studieretninger i videregående opplæring inkludert landslinjer). Data fra kommuneregnskapet i 1000 kr.

Lønnsutgifter omfatter lønn og sosiale utgifter ved egen tjenesteproduksjon, korrigert for sykelønnsrefusjon.

**(kontoklasse("1")+funksjon("521..532+538+539+559")+ mr("Lønn, art"))**

Publiseres 1 Desimaler 0 Gjennomsnitt 0

Tidsseriebrudd 1999 Innrykk 0 Frigivning 2007-03-15 10:00:00

Enhet 1000 Kroner

## 261 Mellomregning Lønnsutg studieforberedende utdprog/allmennfaglige studretn (521, 527, 529, 538)

ID K1171645718P00030729

Tekst-ID Lønnsutgifter studieforberedende utdprog (521, 527, 529)

Lønnsutgifter (kontoklasse 1, artene (010-099) - 710), for funksjonene 521, 527, 529, og 538 (studieforberedende utdanningsprogrammer og allmennfaglige studieretninger i videregående opplæring). Data fra kommuneregnskapet i 1000 kr.

Lønnsutgifter omfatter lønn og sosiale utgifter ved egen tjenesteproduksjon, korrigert for sykelønnsrefusjon.

**(kontoklasse("1")+funksjon("521+527+529+538")+ mr("Lønn, art"))**

Publiseres 1 Desimaler 0 Gjennomsnitt 1

Tidsseriebrudd 2005 Innrykk 0 Frigivning 2007-03-15 10:00:00

Enhet 1000 Kroner

## 262 Mellomregning Lønnsutgifter yrkesfaglige utdprog/studretn (522-526, 528, 530-532, 539)

ID K1171648856P00030994

Tekst-ID Lønnsutgifter yrkesfaglige utdprog (522-526,528,530-532)

*Lønnsutgifter (kontoklasse 1, artene (010-099) - 710), for funksjonene 522-526, 528, 530-532, 539 (yrkesfaglige utdanningsprogrammer og studieretninger i videregående opplæring). Data fra kommuneregnskapet i 1000 kr.*

*Lønnsutgifter omfatter lønn og sosiale utgifter ved egen tjenesteproduksjon, korrigert for sykelønnsrefusjon.*

**(kontoklasse("1")+funksjon("522..526,528,530..532,539")+ mr("Lønn, art"))**

Publiseres 1 Desimaler 0 Gjennomsnitt 1

Tidsseriebrudd 2005 Innrykk 0 Frigivning 2007-03-15 10:00:00

Enhet 1000 Kroner

## 263 Mellomregning Lønnsutgifter til landslinjer (559)

ID K1109691871P00028136

Tekst-ID Lønnsutgifter til landslinjer (559)

*Lønnsutgifter (kontoklasse 1, artene (010-099) - 710), for funksjon 559 Landslinjer. Data fra kommuneregnskapet i 1000 kr.*

*Lønnsutgifter omfatter lønn og sosiale utgifter ved egen tjenesteproduksjon, korrigert for sykelønnsrefusjon.*

**(kontoklasse("1")+funksjon("559")+mr("Lønn, art"))**

Publiseres 1 Desimaler 0 Gjennomsnitt 0

Tidsseriebrudd 2003 Innrykk 0 Frigivning 2004-03-15 10:00:00

Enhet 1000 Kroner

## 264 Mellomregning Lønnsutgifter til spesialundervisning og særskilt tilpasset opplæring (560)

ID 98285299123402

Tekst-ID Lønnsutgifter til spesialundervisning og særskilt tilpasset opplæring (560)

*Lønnsutgifter (kontoklasse 1, artene (010-099) - 710), for funksjon 560, Spesialundervisning og særskilt tilpasset opplæring. Data fra kommuneregnskapet i 1000 kr.*

*Lønnsutgifter omfatter lønn og sosiale utgifter ved egen tjenesteproduksjon, korrigert for sykelønnsrefusjon.*

**(kontoklasse("1")+ funksjon("560")+ mr("Lønn, art"))**

Publiseres 1 Desimaler 0 Gjennomsnitt 0

Tidsseriebrudd 1999 Innrykk 0 Frigivning 2004-03-15 10:00:00

Enhet 1000 Kroner

## 265 Mellomregning Lønnsutgifter til voksenoppl etter opplæringsloven (581)

ID 1010674127241288

Tekst-ID Lønnsutgifter til voksenoppl fullfinansiert av fylkeskomm (581)

*Lønnsutgifter (kontoklasse 1, artene (010-099) - 710), for funksjon 581, Voksenopplæring etter opplæringsloven. Data fra kommuneregnskapet i 1000 kr.*

*Lønnsutgifter omfatter lønn og sosiale utgifter ved egen tjenesteproduksjon, korrigert for sykelønnsrefusjon.*

**(kontoklasse("1")+ funksjon("581")+ mr("Lønn, art"))**

Publiseres	1	Desimaler	0	Gjennomsnitt	0
Tidsseriebrudd	0000	Innrykk	0	Frigivning	2006-03-15 10:00:00
Enhet	1000 Kroner				

## 266 Mellomregning Lønnsutgifter til fagskole (554)

ID 98277498110294

Tekst-ID Lønnsutgifter til teknisk fagskole (554)

*Lønnsutgifter (kontoklasse 1, artene (010-099) - 710), for funksjon 554, Fagskole. Data fra kommuneregnskapet i 1000 kr.*

*Lønnsutgifter omfatter lønn og sosiale utgifter ved egen tjenesteproduksjon, korrigert for sykelønnsrefusjon.*

*Fagskole er godkjent etter Lov om fagskoleutdanning.*

**(kontoklasse("1")+funksjon("554")+mr("Lønn, art"))**

Publiseres	1	Desimaler	0	Gjennomsnitt	0
Tidsseriebrudd	1999	Innrykk	0	Frigivning	2006-03-15 10:00:00
Enhet	1000 Kroner				

## 267 Mellomregning Lønnsutgifter til andre undervisningsformål (590)

ID 98285486923107

Tekst-ID Lønnsutgifter til andre undervisningsformål (590)

*Lønnsutgifter (kontoklasse 1, artene (010-099) - 710), for funksjon 590, Andre undervisningsformål. Data fra kommuneregnskapet i 1000 kr.*

*Lønnsutgifter omfatter lønn og sosiale utgifter ved egen tjenesteproduksjon, korrigert for sykelønnsrefusjon.*

**(kontoklasse("1")+ funksjon("590")+ mr("Lønn, art"))**

Publiseres	1	Desimaler	0	Gjennomsnitt	0
Tidsseriebrudd	1999	Innrykk	0	Frigivning	2004-03-15 10:00:00
Enhet	1000 Kroner				



## 268 Mellomregning Korr bto driftsutg f510-590, utdanning i fylkeskommunen (510-590)

ID 98258074614412

Tekst-ID Korr bto driftsutg, utdanning i fylkeskommunen (510-590)

*Korrigerte brutto driftsutgifter (kontoklasse 1, artene (010-290)+ 429 + 590 - (690, 710, 729, 790)) for funksjonene 510, 520, 521, 522, 523, 524, 525, 526, 527, 528, 529, 530, 531, 532, 538, 539, 554, 559, 560, 570, 581, og 590. Fra og med 2006 erstatter funksjonene for utdanningsprogrammer de tidligere funksjonene for studieretninger. Utgifter til studieretninger er samlet under funksjonene 538 og 539. Data fra kommuneregnskapet i 1000 kr.*

*Korrigerte brutto driftsutgifter viser driftsutgifter ved fylkeskommunens egen tjenesteproduksjon, pluss avskrivninger, minus dobbeltføringer som skyldes viderefordeling av utgifter/ internkjøp mv.*

*Fra og med regnskapsåret 2004 er art 429 (Merverdiavgift utenfor mva-loven) inkludert i "Korrigerte brutto driftsutgifter" og det korrigeres for art 729 (Kompensasjon mva påløpt i driftsregnskapet). MVA-kompensasjonsordningen fører til en reduksjon i nivået på "Korrigert brutto driftsutgifter" i forhold til 2003, alt annet likt.*

**((kontoklasse("1")+  
funksjon("510+520+521..532+538+539+554+559+560+570+581+590")+mr("Korrigerte brutto driftsutgifter, art")))**

Publiseres 1 Desimaler 0 Gjennomsnitt 0

Tidsseriebrudd 0000 Innrykk 0 Frigivning 2008-03-15 10:00:00

Enhet 1000 Kroner

## 269 Mellomregning Korr bto driftsutg f510-560 unntatt 554, videregående opplæring

ID 98051580423840

Tekst-ID Korr bto driftsutg, videregående oppl og tekn fagskole (510-560)

*Korrigerte brutto driftsutgifter (kontoklasse 1, artene (010-290)+ 429 + 590 - (690, 710, 729, 790)) for funksjonene 510, 520, 521, 522, 523, 524, 525, 526, 527, 528, 529, 530, 531, 532, 538, 539, 559, 560 (dvs. videregående opplæring, med unntak av videregående opplæring for voksne). Fra og med 2006 er utgifter til studieretningene samlet i funksjonene 538 og 539, mens utdanningsprogrammene er dekket i funksjonene 521 - 532. Data fra kommuneregnskapet i 1000 kr.*

*Korrigerte brutto driftsutgifter viser driftsutgifter ved fylkeskommunens egen tjenesteproduksjon, pluss avskrivninger, minus dobbeltføringer som skyldes viderefordeling av utgifter/ internkjøp mv.*

*Fra og med regnskapsåret 2004 er art 429 (Merverdiavgift utenfor mva-loven) inkludert i "Korrigerte brutto driftsutgifter" og det korrigeres for art 729 (Kompensasjon mva påløpt i driftsregnskapet). MVA-kompensasjonsordningen fører til en reduksjon i nivået på "Korrigert brutto driftsutgifter" i forhold til 2003, alt annet likt.*

**(kontoklasse("1")+funksjon("510+520+521..532+538+539+559+560")+mr("Korrigerte brutto driftsutgifter, art"))**

Fotnote

Til og med 2004 var også teknisk fagskole (funksjon 554) medregnet.

Publiseres 1 Desimaler 0 Gjennomsnitt 0

Tidsseriebrudd 2002 Innrykk 0 Frigivning 2008-03-15 10:00:00

Enhet 1000 Kroner



## 270 Mellomregning Bto driftsutg f570, fagopplæring i arbeidslivet, inkl. refusjon fra andre fylkeskomm

ID K1109852409P00005348

Tekst-ID Bto driftsutg (inkl. refusjon fra andre fylkeskomm), lærlinger (570)

*Brutto driftsutgifter (Kontoklasse 1, (010..480) + 590 - (690, 710, 729, 790), i tillegg er fratrukket art 730 (refusjon fra andre fylkeskommuner) - for funksjon 570 Fagopplæring i arbeidslivet.*

*Brutto driftsutgifter omfatter driftsutgiftene ved fylkeskommunens egen tjenesteproduksjon + kjøp av varer og tjenester fra andre + overføringer fra andre.*

*Data fra kommuneregnskapet i 1000 kr.*

**(kontoklasse("1")+funksjon("570")+mr("Brutto driftsutgifter, art"))+funksjon("570")+art("730")**

Interne notater

Brutto driftsutgifter - inntekt fra andre fylkeskommuner (a730)

Publiseres 1 Desimaler 0 Gjennomsnitt 0

Tidsseriebrudd 2003 Innrykk 0 Frigivning 2008-03-15 10:00:00

Enhet 1000 Kroner

## 271 Mellomregning Korr bto driftsutg f570, fagopplæring i arbeidslivet, inkl. kjøp/overf private

ID 98257644931554

Tekst-ID Korr bto driftsutg (inkl. overf. til andre private), lærlinger (570)

*Korrigerte brutto driftsutgifter (kontoklasse 1, artene (010-290)+ 429 + 590 - (690, 710, 729, 790)) for funksjon 570, Fagopplæring i arbeidslivet. I tillegg er artene 370 (kjøp fra private) og 470 (overføringer til private) tatt med. Data fra kommuneregnskapet i 1000 kr.*

*Korrigerte brutto driftsutgifter viser driftsutgifter ved fylkeskommunens egen tjenesteproduksjon, pluss avskrivninger, minus dobbeltføringer som skyldes viderefordeling av utgifter/ internkjøp mv.*

*Fra og med regnskapsåret 2004 er art 429 (Merverdiavgift utenfor mva-loven) inkludert i "Korrigerte brutto driftsutgifter" og det korrigeres for art 729 (Kompensasjon mva påløpt i driftsregnskapet). MVA-kompensasjonsordningen fører til en reduksjon i nivået på "Korrigert brutto driftsutgifter" i forhold til 2003, alt annet likt.*

**(kontoklasse("1")+funksjon("570")+mr("Korrigerte brutto driftsutgifter, art"))+funksjon("570")+art("370")+funksjon("570")+art("470")**

Publiseres 1 Desimaler 0 Gjennomsnitt 0

Tidsseriebrudd 0000 Innrykk 0 Frigivning 2008-03-15 10:00:00

Enhet 1000 Kroner

## 272 Mellomregning Korr bto driftsutg f510, skolelokaler, forvaltning og internater

ID 98276833317973

Tekst-ID Korr bto driftsutg til skolelokaler, forvaltning og skyss (510)

*Korrigerte brutto driftsutgifter (kontoklasse 1, artene (010-290)+ 429 + 590 - (690, 710, 729, 790)) for funksjon 510 "Skolelokaler, forvaltning og internater". Data fra kommuneregnskapet i 1000 kr. Fra og med 2007 føres utgifter til skoleskyss ikke lenger på funksjon 510, men på funksjoner for samferdsel.*

*Korrigerte brutto driftsutgifter viser driftsutgifter ved fylkeskommunens egen tjenesteproduksjon, pluss avskrivninger, minus dobbeltføringer som skyldes viderefordeling av utgifter/ internkjøp mv.*

*Fra og med regnskapsåret 2004 er art 429 (Merverdiavgift utenfor mva-loven) inkludert i "Korrigerte brutto driftsutgifter" og det korrigeres for art 729 (Kompensasjon mva påløpt i driftsregnskapet). MVA-kompensasjonsordningen fører til en reduksjon i nivået på "Korrigert brutto driftsutgifter" i forhold til 2003, alt annet likt.*

**(kontoklasse("1")+funksjon("510")+mr("Korrigerte brutto driftsutgifter, art"))**

Publiseres 1 Desimaler 0 Gjennomsnitt 0

Tidsseriebrudd 1999 Innrykk 0 Frigivning 2008-03-15 10:00:00

Enhet 1000 Kroner

## 273 Mellomregning Korr bto driftsutg f520 ped. ledelse og ped. fellesutg

ID 98284741713075

Tekst-ID Korr bto driftsutg til undervisning (520)

*Korrigerte brutto driftsutgifter (kontoklasse 1, artene (010-290)+ 429 + 590 - (690, 710, 729, 790)) for funksjon 520 "Pedagogisk ledelse, pedagogiske fellesutgifter og gjesteelevsoppgjør". Data fra kommuneregnskapet i 1000 kr. Merk at artene som vedrører gjesteelevsoppgjør ikke inngår i definisjonen av brutto korrigerte driftsutgifter.*

*Korrigerte brutto driftsutgifter viser driftsutgifter ved fylkeskommunens egen tjenesteproduksjon, pluss avskrivninger, minus dobbeltføringer som skyldes viderefordeling av utgifter/ internkjøp mv.*

*Fra og med regnskapsåret 2004 er art 429 (Merverdiavgift utenfor mva-loven) inkludert i "Korrigerte brutto driftsutgifter" og det korrigeres for art 729 (Kompensasjon mva påløpt i driftsregnskapet). MVA-kompensasjonsordningen fører til en reduksjon i nivået på "Korrigert brutto driftsutgifter" i forhold til 2003, alt annet likt.*

**(kontoklasse("1")+ funksjon("520")+ mr("Korrigerte brutto driftsutgifter, art"))**

Publiseres 1 Desimaler 0 Gjennomsnitt 0

Tidsseriebrudd 1999 Innrykk 0 Frigivning 2008-03-15 10:00:00

Enhet 1000 Kroner

## 274 Mellomregning Korr bto driftsutg alle utdanningsprogram/studieretninger (521-532, 538, 539, 559)

ID 98285211620166

Tekst-ID Korr bto driftsutg til alle studieretninger (541-556, ikke 554)

*Korrigerte brutto driftsutgifter (kontoklasse 1, artene (010-290)+ 429 + 590 - (690, 710, 729, 790)) for funksjonene 521-532, 538, 539, 559 (dvs. utgifter til utdanningsprogrammene og studieretningene i videregående opplæring + landslinjer). Fra og med 2006 er studieretningene samlet i to fellesfunksjoner, mens kostnadene for de nye utdanningsprogrammene er relatert til nye funksjoner. Data fra kommuneregnskapet i 1000 kr.*

*Korrigerte brutto driftsutgifter viser driftsutgifter ved fylkeskommunens egen tjenesteproduksjon, pluss avskrivninger, minus dobbeltføringer som skyldes viderefordeling av utgifter/ internkjøp mv.*

*Fra og med regnskapsåret 2004 er art 429 (Merverdiavgift utenfor mva-loven) inkludert i "Korrigerte brutto driftsutgifter" og det korrigeres for art 729 (Kompensasjon mva påløpt i driftsregnskapet). MVA-kompensasjonsordningen fører til en reduksjon i nivået på "Korrigert brutto driftsutgifter" i forhold til 2003, alt annet likt.*

**(kontoklasse("1")+ funksjon("521..532+538+539+559")+ mr("Korrigerte brutto driftsutgifter, art"))**

Publiseres 1 Desimaler 0 Gjennomsnitt 0

Tidsseriebrudd 1999 Innrykk 0 Frigivning 2007-03-15 10:00:00

Enhet 1000 Kroner

## 275 Mellomregning Korr bto driftsutg til spesialunderv og særskilt tilpasset oppl (560)

ID 98285280306146

Tekst-ID Korr bto driftsutg til spesialunderv og særskilt tilpasset oppl (560)

*Korrigerte brutto driftsutgifter (kontoklasse 1, artene (010-290)+ 429 + 590 - (690, 710, 729, 790)) for funksjon 560, Spesialundervisning og særskilt tilpasset opplæring. Data fra kommuneregnskapet i 1000 kr. Korrigerte brutto driftsutgifter viser driftsutgifter ved fylkeskommunens egen tjenesteproduksjon, pluss avskrivninger, minus dobbeltføringer som skyldes viderefordeling av utgifter/ internkjøp mv.*

*Fra og med regnskapsåret 2004 er art 429 (Merverdiavgift utenfor mva-loven) inkludert i "Korrigerte brutto driftsutgifter" og det korrigeres for art 729 (Kompensasjon mva påløpt i driftsregnskapet). MVA-kompensasjonsordningen fører til en reduksjon i nivået på "Korrigert brutto driftsutgifter" i forhold til 2003, alt annet likt.*

**(kontoklasse("1")+ funksjon("560")+ mr("Korrigerte brutto driftsutgifter, art"))**

Publiseres 1 Desimaler 0 Gjennomsnitt 0

Tidsseriebrudd 1999 Innrykk 0 Frigivning 2006-03-15 10:00:00

Enhet 1000 Kroner

## 276 Mellomregning Korr bto driftsutg til voksenopplæring etter opplæringsloven (581)

ID 1010673942241864

Tekst-ID Korr bto driftsutg til voksenopplæring fullfinansiert av fylkeskomm (581)

*Korrigerte brutto driftsutgifter (kontoklasse 1, artene (010-290)+ 429 + 590 - (690, 710, 729, 790)) for funksjon 581, Voksenopplæring etter opplæringsloven. Data fra kommuneregnskapet i 1000 kr.*

*Korrigerte brutto driftsutgifter viser driftsutgifter ved fylkeskommunens egen tjenesteproduksjon, pluss avskrivninger, minus dobbeltføringer som skyldes viderefordeling av utgifter/ internkjøp mv.*

*Fra og med regnskapsåret 2004 er art 429 (Merverdiavgift utenfor mva-loven) inkludert i "Korrigerte brutto driftsutgifter" og det korrigeres for art 729 (Kompensasjon mva påløpt i driftsregnskapet). MVA-kompensasjonsordningen fører til en reduksjon i nivået på "Korrigert brutto driftsutgifter" i forhold til 2003, alt annet likt.*

**(kontoklasse("1")+funksjon("581")+mr("Korrigerte brutto driftsutgifter, art"))**

Publiseres 1 Desimaler 0 Gjennomsnitt 0

Tidsseriebrudd 0000 Innrykk 0 Frigivning 2008-03-15 10:00:00

Enhet 1000 Kroner

## 277 Mellomregning Korr bto driftsutg fagskoleutdanning (554)

ID 98051580423786

Tekst-ID Korr bto driftsutg til teknisk fagskole (554)

*Korrigerte brutto driftsutgifter (kontoklasse 1, artene (010-290)+ 429 + 590 - (690, 710, 729, 790)) for funksjon 554, Fagskole. Data fra kommuneregnskapet i 1000 kr.*

*Korrigerte brutto driftsutgifter viser driftsutgifter ved fylkeskommunens egen tjenesteproduksjon, pluss avskrivninger, minus dobbeltføringer som skyldes viderefordeling av utgifter/ internkjøp mv.*

*Fra og med regnskapsåret 2004 er art 429 (Merverdiavgift utenfor mva-loven) inkludert i "Korrigerte brutto driftsutgifter" og det korrigeres for art 729 (Kompensasjon mva påløpt i driftsregnskapet). MVA-kompensasjonsordningen fører til en reduksjon i nivået på "Korrigert brutto driftsutgifter" i forhold til 2003, alt annet likt.*

*Fagskoler sorterer under Lov om fagskoleutdanning.*

**(kontoklasse("1")+funksjon("554")+mr("Korrigerte brutto driftsutgifter, art"))**

Publiseres 1 Desimaler 0 Gjennomsnitt 0

Tidsseriebrudd 0000 Innrykk 0 Frigivning 2007-03-15 10:00:00

Enhet 1000 Kroner

## 278 Mellomregning Korr bto driftsutg til andre undervisningsformål (590)

ID 98285454616162

Tekst-ID Korr bto driftsutg til andre undervisningsformål (590)

*Korrigerte brutto driftsutgifter (kontoklasse 1, artene (010-290)+ 429 + 590 - (690, 710, 729, 790)) for funksjon 590, Andre undervisningsformål. Data fra kommuneregnskapet i 1000 kr.*

*Korrigerte brutto driftsutgifter viser driftsutgifter ved fylkeskommunens egen tjenesteproduksjon, pluss avskrivninger, minus dobbeltføringer som skyldes viderefordeling av utgifter/ internkjøp mv.*

*Fra og med regnskapsåret 2004 er art 429 (Merverdiavgift utenfor mva-loven) inkludert i "Korrigerte brutto driftsutgifter" og det korrigeres for art 729 (Kompensasjon mva påløpt i driftsregnskapet). MVA-kompensasjonsordningen fører til en reduksjon i nivået på "Korrigert brutto driftsutgifter" i forhold til 2003, alt annet likt.*

**(kontoklasse("1")+ funksjon("590")+ mr("Korrigerte brutto driftsutgifter, art"))**

Publiseres 1 Desimaler 0 Gjennomsnitt 0

Tidsseriebrudd 1999 Innrykk 0 Frigivning 2006-03-15 10:00:00

Enhet 1000 Kroner

## 279 Mellomregning Korr bto driftsutg studieforbredende utdprog/allmennfaglige studretn (521, 527, 529, 538)

ID K1171625711P00029657

Tekst-ID Korr bto driftsutg studieforbredende utdprog (521, 527, 529)

*Korrigerte brutto driftsutgifter (kontoklasse 1, artene (010-290)+ 429 + 590 - (690, 710, 729, 790)) for funksjonene 521, 527, 529 og 538, dvs. studieforbredende utdanningsprogrammer og allmennfaglige studieretninger. Data fra kommuneregnskapet i 1000 kr.*

*Korrigerte brutto driftsutgifter viser driftsutgifter ved fylkeskommunens egen tjenesteproduksjon, pluss avskrivninger, minus dobbeltføringer som skyldes viderefordeling av utgifter/ internkjøp mv.*

*Fra og med regnskapsåret 2004 er art 429 (Merverdiavgift utenfor mva-loven) inkludert i "Korrigerte brutto driftsutgifter" og det korrigeres for art 729 (Kompensasjon mva påløpt i driftsregnskapet). MVA-kompensasjonsordningen fører til en reduksjon i nivået på "Korrigert brutto driftsutgifter" i forhold til 2003, alt annet likt.*

**(kontoklasse("1")+ funksjon("521+527+529+538")+ mr("Korrigerte brutto driftsutgifter, art"))**

Publiseres 1 Desimaler 0 Gjennomsnitt 1

Tidsseriebrudd 0000 Innrykk 0 Frigivning 2007-06-15 10:00:00

Enhet 1000 Kroner

## 280 Mellomregning Korr bto driftsutg yrkesfaglige utdprog/studretn (522-526, 528, 530-532, 539)

ID K1171647277P00030879

Tekst-ID Korr bto driftsutg yrkesfaglige utdprog (522-526,528,530-532)

*Korrigerte brutto driftsutgifter (kontoklasse 1, artene (010-290)+ 429 + 590 - (690, 710, 729, 790)) for funksjonene 522, 523, 524, 525, 526, 528, 530, 531, 532, 539, dvs. yrkesfaglige utdanningsprogrammer og studieretninger. Data fra kommuneregnskapet i 1000 kr.*

*Korrigerte brutto driftsutgifter viser driftsutgifter ved fylkeskommunens egen tjenesteproduksjon, pluss avskrivninger, minus dobbeltføringer som skyldes viderefordeling av utgifter/ internkjøp mv.*

*Fra og med regnskapsåret 2004 er art 429 (Merverdiavgift utenfor mva-loven) inkludert i "Korrigerte brutto driftsutgifter" og det korrigeres for art 729 (Kompensasjon mva påløpt i driftsregnskapet). MVA-kompensasjonsordningen fører til en reduksjon i nivået på "Korrigert brutto driftsutgifter" i forhold til 2003, alt annet likt.*

**(kontoklasse("1")+ funksjon("522..526,528,530..532,539")+ mr("Korrigerte brutto driftsutgifter, art"))**

Publiseres 1 Desimaler 0 Gjennomsnitt 1

Tidsseriebrudd 0000 Innrykk 0 Frigivning 2007-06-15 10:00:00

Enhet 1000 Kroner

## 281 Mellomregning Korr bto driftsutg landslinjer (559)

ID K1108998520P00018798

Tekst-ID Korr bto driftsutg til studretn landslinjer (559)

*Korrigerte brutto driftsutgifter (kontoklasse 1, artene (010-290)+ 429 + 590 - (690, 710, 729, 790)) for funksjon 559, landslinjer. Data fra kommuneregnskapet i 1000 kr.*

*Korrigerte brutto driftsutgifter viser driftsutgifter ved fylkeskommunens egen tjenesteproduksjon, pluss avskrivninger, minus dobbeltføringer som skyldes viderefordeling av utgifter/ internkjøp mv.*

*Fra og med regnskapsåret 2004 er art 429 (Merverdiavgift utenfor mva-loven) inkludert i "Korrigerte brutto driftsutgifter" og det korrigeres for art 729 (Kompensasjon mva påløpt i driftsregnskapet). MVA-kompensasjonsordningen fører til en reduksjon i nivået på "Korrigert brutto driftsutgifter" i forhold til 2003, alt annet likt.*

**(kontoklasse("1")+funksjon("559")+mr("Korrigerte brutto driftsutgifter, art"))**

Publiseres 1 Desimaler 0 Gjennomsnitt 0

Tidsseriebrudd 2003 Innrykk 0 Frigivning 2007-03-15 10:00:00

Enhet 1000 Kroner

## 282 Indikator Korr bto driftsutg videregående opplæring (510-560, unntatt 554), per helårsekivalent

ID 95192785316151

Indikatoren viser korrigererte brutto driftsutgifter til videregående opplæring (funksjonene 510-560, unntatt 554), per elev i videregående opplæring, omregnet til helårsekivalenter ("elevårsverk"). Utgifter til og lærlinger i fagopplæring i arbeidslivet er ikke tatt med i beregningen (funksjon 570). Utgifter til voksenopplæring etter opplæringsloven (elevstatus = V), er heller ikke tatt med (funksjonen 581). Indikatoren viser således enhetskostnaden for den aktuelle tjenesten. Fra og med 2006 inngår kostnader for utdanningsprogrammer fordelt på funksjon, og kostnader for studieretninger samlet i to funksjoner, én for allmennfaglige studieretninger og én for allmennfaglige studieretninger.

Korrigererte brutto driftsutgifter omfatter driftsutgiftene ved fylkeskommunens egen tjenesteproduksjon pluss avskrivninger minus dobbeltføringer som skyldes viderefordeling av utgifter/ internkjøp mv.

Korrigererte brutto driftsutgifter til videregående opplæring, per helårsekivalent = (Korr bto driftsutg, videregående opplæring)/[(Helårsekivalenter i videregående opplæring i fjor) \*7/12 + (Helårsekivalenter i videregående opplæring) \*5/12] \*1000

Teller: Korrigererte brutto driftsutgifter (kontoklasse 1. artene (010-290)+ 429 + 590 - (690, 710, 729, 790)) for funksjonene 510, 520, 521-532, 538, 539, 556 og 560. Data fra kommuneregnskapet i 1000 kr. Fra og med regnskapsåret 2004 er art 429 (Merverdiavgift utenfor mva-loven) inkludert i "Korrigererte brutto driftsutgifter" og det korrigeres for art 729 (Kompensasjon mva påløpt i driftsregnskapet). MVA-kompensasjonsordningen fører til en reduksjon i nivået på "Korrigerert brutto driftsutgifter" i forhold til 2003, alt annet likt.

Nevner: Elever omregnet til helårsekivalenter i fylkeskommunal videregående opplæring, etter skolefylke. Tall per 1.10. Tallet er vektet i forholdet 7/12 for helårsekivalentene i fjor og 5/12 for helårsekivalentene i år, for at skoleåret skal tilsvare regnskapsåret [denne vektingen er utført fra og med regnskapsåret 2002].

Helårsekivalenter beregnes ut ifra kursprosenten som er registrert på eleven. Kilde: VIGO

Fra 2006 er helårsekivalenter vektet publisert som egen mellomregning.

Til og med 2004 var også teknisk fagskole med i tallene.

**((mr("Korr bto driftsutg, videregående oppl og tekn fagskole (510-560)))/(mr("Helårsekivalenter vektet, i fylkeskomm videregående opplæring")))\*1000**

Fotnote

Oppland rapporterte for lave tall for helårsekivalenter i 2005, nær 10 % totalt, hovedsakelig i studieretningene for allmenne fag og idrettsfag. Publiserte tall for enhetskostnader i Oppland er dermed høyere enn hva som er realiteten i 2005 og i 2006.

Publiseres	1	Desimaler	0	Gjennomsnitt	1
Tidsseriebrudd	2002	Innrykk	0	Frigivning	2008-03-15 10:00:00
Enhet	Kroner				



## 283 Indikator Korr bto driftsutg til fagopplæring i arbeidslivet (570), inkl. kjøp/overf private, per lærling/lærekandidat

ID 98257579125506

Indikatoren viser korrigererte brutto driftsutgifter til fylkeskommunens egen tjenesteproduksjon av fagopplæring i arbeidslivet (funksjonen 570), per lærling/lærekandidat. I tillegg er overføring til private og kjøp fra private i forbindelse med fagopplæring i arbeidslivet tatt med. Korrigererte brutto driftsutgifter omfatter driftsutgiftene ved fylkeskommunens egen tjenesteproduksjon pluss avskrivninger minus dobbeltføringer som skyldes viderefordeling av utgifter/ internkjøp mv. Indikatoren viser således enhetskostnaden for den aktuelle tjenesten. Fra 2006 anvendes sum vektet antall lærlinger og lærekandidater som grunnlag for beregning av enhetskostnader for funksjon 570 fagopplæring i arbeidslivet. Siden lærekandidater ikke har vært inkludert i tjenestetallene tidligere er tallene for enhetskostnader ikke direkte sammenlignbare med tall fra tidligere år. En lærling er en person som har inngått lærekontrakt, møtt frem og startet lære i bedrift, opplæringskontor eller opplæringsring med sikte på å avlegge fagprøve/svenneprøve. En lærekandidat har en opplæringskontrakt.

Korr bto driftsutg til fagopplæring i arbeidslivet (570), inkl. kjøp/overf private, per lærling/lærekandidat = (Korr bto driftsutg til fagopplæring i arbeidslivet, inkl. kjøp/overf private (570))/(Lærlinger og lærekandidater vektet, læreplassfylke) \*1000

Teller: Korrigererte brutto driftsutgifter (kontoklasse 1. artene (010-290)+ 429 + 590 -(690, 710, 729, 790) for funksjon 570, inkl. artene 370 (kjøp fra andre, private) og 470 (overføring til andre, private). Data fra kommuneregnskapet i 1000 kr. Fra og med regnskapsåret 2004 er art 429 (Merverdiavgift utenfor mva-loven) inkludert i "Korrigererte brutto driftsutgifter" og det korrigeres for art 729 (Kompensasjon mva påløpt i driftsregnskapet). MVA-kompensasjonsordningen fører til en reduksjon i nivået på "Korrigert brutto driftsutgifter" i forhold til 2003, alt annet likt.

Nevner: Lærlinger og lærekandidater, etter læreplassfylke. Tallet er vektet i forholdet 7/12 for i fjor og 5/12 for i år, slik at skoleåret tilsvarer regnskapsåret [denne vektingen er utført fra og med regnskapsåret 2002].

Tall per 1.10. Kilde: VIGO

**((mr("Korr bto driftsutg (inkl. overf. til andre private), lærlinger (570)))/(mr("Lærlinger og lærekandidater vektet, læreplassfylke")))\*1000**

Fotnote

Fra 2006 inngår lærekandidater i grunnlaget for beregning av enhetskostnader for funksjon 570 fagopplæring i arbeidslivet. Siden lærekandidater tidligere ikke har vært inkludert i datagrunnlaget for tjenestetallene er tallene for enhetskostnader ikke direkte sammenlignbare med tall fra tidligere år.

Publiseres	1	Desimaler	0	Gjennomsnitt	1
Tidsseriebrudd	2003	Innrykk	0	Frigivning	2007-03-15 10:00:00
Enhet	Kroner				



## 284 Indikator Bto driftsutg til fagopplæring i arb.livet (570), inkl refusjon fra andre fylkeskomm, per lærling/lærekandidat

ID K1109852646P00005371

Indikatoren viser brutto driftsutgifter til fylkeskommunens egen tjenesteproduksjon av fagopplæring i arbeidslivet (funksjonen 570), per lærling/lærekandidat. I tillegg er refusjoner fra andre fylkeskommuner i forbindelse med tjenester utført for lærlinger og lærekandidater fra disse fylkene tatt med. Brutto driftsutgifter omfatter driftsutgiftene ved fylkeskommunens egen tjenesteproduksjon + kjøp av varer og tjenester fra andre + overføringer fra andre. Indikatoren viser således enhetskostnader ved tjenester produsert for lærlinger og lærekandidater hjemmehørende i fylket. Fra 2006 anvendes sum vektet antall lærlinger og lærekandidater som grunnlag for beregning av enhetskostnader for funksjon 570 fagopplæring i arbeidslivet. Siden lærekandidater ikke har vært inkludert i tjenestetallene tidligere er tallene for enhetskostnader ikke direkte sammenlignbare med tall fra tidligere år.

En lærling er en person som har inngått lærekontrakt, møtt frem og startet lære i bedrift, opplæringskontor eller opplæringsring med sikte på å avlegge fagprøve/svenneprøve. En lærekandidat har en opplæringskontrakt.

Bto driftsutg til fagopplæring i arb.livet (570), inkl refusjon fra andre fylkeskomm, per lærling/lærekandidat = (Bto driftsutg til fagopplæring i arbeidslivet (570), inkl. refusjon fra andre fylkeskomm)/(Lærlinger og lærekandidater vektet, bostedsfylke) \*1000

Teller: Brutto driftsutgifter (Kontoklasse 1, (010..480) + 590 - (690, 710, 729, 790) - art 730 (refusjon fra andre fylkeskommuner) for funksjon 570. Data fra kommuneregnskapet i 1000 kr.

Nevner: Lærlinger og lærekandidater, etter bostedsfylke. Tallet er vektet i forholdet 7/12 for i fjor og 5/12 for i år, slik at skoleåret tilsvarer regnskapsåret [denne vektingen er utført fra og med regnskapsåret 2002]. Tall per 1.10. Kilde: VIGO.

**((mr("Bto driftsutg (inkl. refusjon fra andre fylkeskomm), lærlinger (570"))/ (mr("Lærlinger og lærekandidater vektet, bostedsfylke")))\*1000**

### Fotnote

Fra 2006 inngår lærekandidater i grunnlaget for beregning av enhetskostnader for funksjon 570 fagopplæring i arbeidslivet. Siden lærekandidater tidligere ikke har vært inkludert i datagrunnlaget for tjenestetallene er tallene for enhetskostnader ikke direkte sammenlignbare med tall fra tidligere år.

### Interne notater

Husk pluss på "Lærekandidater vektet, etter bostedsfylke". OK pr 22.5.07.

Hvis ikke tidsbrudd 2005, husk sjekk/sett tidligere tidsbrudd.

Publiseres	1	Desimaler	0	Gjennomsnitt	1
Tidsseriebrudd	2003	Innrykk	0	Frigivning	2007-03-15 10:00:00
Enhet	Kroner				

## 285 Indikator Korr bto driftsutg skolelokaler, forvaltn og internater (510) per helårsekvivalent

ID 98164164900530

Indikatoren viser korrigererte brutto driftsutgifter til skolelokaler, forvaltning og internater (funksjon 510), per elev i videregående opplæring, omregnet til helårsekvivalenter ("elevårsverk"). Elever i opplæringstilbud tilpasset voksne (elevstatus = V) er ikke tatt med i nevneren. Indikatoren viser således enhetskostnaden for den aktuelle tjenesten. Fra og med 2007 føres utgifter til skoleskyss ikke lenger på funksjon 510, men på funksjoner for samferdsel.

Korrigererte brutto driftsutgifter omfatter driftsutgiftene ved fylkeskommunens egen tjenesteproduksjon pluss avskrivninger minus dobbeltføringer som skyldes viderefordeling av utgifter/ internkjøp mv.

Korrigererte brutto driftsutgifter til skolelok og forvaltning (510) per helårsekv = (Korr bto driftsutg til skolelokaler og forvaltning (510))/[(Helårsekvivalenter i videregående opplæring i fjor) \*7/12 + (Helårsekvivalenter i videregående opplæring) \*5/12] \*1000

Teller: Korrigererte brutto driftsutgifter (kontoklasse 1. artene (010-290)+ 429 + 590 - (690, 710, 729, 790))

for funksjon 510. Data fra kommuneregnskapet i 1000 kr. Fra og med regnskapsåret 2004 er art 429

(Merverdiavgift utenfor mva-loven) inkludert i "Korrigererte brutto driftsutgifter" og det korrigeres for art 729 (Kompensasjon mva påløpt i driftsregnskapet). MVA-kompensasjonsordningen fører til en reduksjon i nivået på "Korrigerert brutto driftsutgifter" i forhold til 2003, alt annet likt.

Nevner: Elever omregnet til helårsekvivalenter i fylkeskommunal videregående opplæring, etter skolefylke.

Tall per 1.10. Tallet er vektet i forholdet 7/12 for helårsekvivalentene i fjor og 5/12 for helårsekvivalentene i år, for at skoleåret skal tilsvare regnskapsåret [denne vektingen er utført fra og med regnskapsåret 2002].

Helårsekvivalenter beregnes ut ifra kursprosenten som er registrert på eleven. Kilde: VIGO

Fra 2006 er helårsekvivalenter vektet publisert som egen mellomregning.

Til og med 2004 var også elever i teknisk fagskole medregnet i nevneren.

**((mr("Korr bto driftsutg til skolelokaler, forvaltning og skyss (510)))/(mr("Helårsekvivalenter vektet, i fylkeskomm videregående opplæring")))\*1000**

Publiseres	1	Desimaler	0	Gjennomsnitt	1
Tidsseriebrudd	1999	Innrykk	0	Frigivning	2008-03-15 10:00:00
Enhet	Kroner				

## 286 Indikator Korr bto driftsutg ped. ledelse og ped. fellesutg (520) per helårsekvivalent

ID 98164172500611

Indikatoren viser korrigererte brutto driftsutgifter til pedagogisk ledelse, pedagogiske fellesutgifter og gjesteelevsoppgjør(funksjon 520) - det som ikke er registrert på studieretning - per elev i videregående opplæring, omregnet til helårsekvivalenter ("elevårsverk"). Elever i opplæringstilbud tilpasset voksne (elevstatus = V) er ikke med i nevneren. Indikatoren viser således enhetskostnaden for den aktuelle tjenesten. Merk at artene som vedrører gjesteelevsoppgjør ikke inngår i definisjonen av brutto korrigererte driftsutgifter. Korrigererte brutto driftsutgifter omfatter driftsutgiftene ved fylkeskommunens egen tjenesteproduksjon pluss avskrivninger minus dobbeltføringer som skyldes viderefordeling av utgifter/ internkjøp mv.

Korr bto driftsutg ped. ledelse, ped. fellesutg, gjesteelevoppgjør (520), per helårsekvivalent = (Korr bto driftsutg ped. ledelse, ped. fellesutg, gjesteelevoppgjør (520))/[(Helårsekvivalenter i videregående opplæring i fjor) \*7/12 + (Helårsekvivalenter i videregående opplæring) \*5/12] \*1000

Teller: Korrigererte brutto driftsutgifter (kontoklasse 1. artene (010-290)+ 429 + 590 - (690, 710, 729, 790)) for funksjon 520. Fra og med regnskapsåret 2004 er art 429 (Merverdiavgift utenfor mva-loven) inkludert i "Korrigererte brutto driftsutgifter" og det korrigeres for art 729 (Kompensasjon mva påløpt i driftsregnskapet). MVA-kompensasjonsordningen fører til en reduksjon i nivået på "Korrigerert brutto driftsutgifter" i forhold til 2003, alt annet likt.

Nevner: Elever i fylkeskommunal videregående opplæring, etter skolefylke, omregnet til helårsekvivalenter.

Tall per 1.10. Tallet er vektet i forholdet 7/12 for helårsekvivalentene i fjor og 5/12 for helårsekvivalentene i år, for at skoleåret skal tilsvare regnskapsåret [denne vektingen er utført fra og med regnskapsåret 2002].

Helårsekvivalenter beregnes ut ifra kursprosenten som er registrert på eleven. Kilde: VIGO

Fra 2006 er helårsekvivalenter vektet publisert som egen mellomregning.

Til og med 2004 var også studenter i teknisk fagskole med i nevneren.

**((mr("Korr bto driftsutg til undervisning (520)))/(mr("Helårsekvivalenter vektet, i fylkeskomm videregående opplæring")))\*1000**

Publiseres	1	Desimaler	0	Gjennomsnitt	1
Tidsseriebrudd	1999	Innrykk	0	Frigivning	2007-03-15 10:00:00
Enhet	Kroner				

## 287 Indikator Korr bto driftsutg til spesunderv og særskilt tilpasset oppl (560) per helårsekvivalent

ID 98164271324007

Indikatoren viser korrigererte brutto driftsutgifter til spesialundervisning og særskilt tilpasset opplæring (funksjon 560), per elev i videregående opplæring, omregnet til helårsekvivalenter.

Selv om nevner i indikatoren er ALLE elever i videregående opplæring - og ikke antall elever som får spesialundervisning eller særskilt tilpasset opplæring (pga. variabel kvalitet/underrapportering i elevdata), forsøker indikatoren således å vise enhetskostnaden for den aktuelle tjenesten. Korrigererte brutto driftsutgifter omfatter driftsutgiftene ved fylkeskommunens egen tjenesteproduksjon, pluss avskrivninger minus dobbeltføringer som skyldes viderefordeling av utgifter/interkjøp mv.

Med utgangspunkt i prinsippene om elevtilpasset og likeverdig opplæring, har elever som etter en sakkyndig vurdering kan sies å ha så dårlig utbytte av det ordinære undervisningstilbudet at opplæringen ikke kan regnes som likeverdig, rett til spesialundervisning. Elever som kan ha utbytte av ekstra hjelp og støtte, men som etter sakkyndig vurdering ikke kan sies å ha et særskilt behov, har imidlertid ikke lovfestet rett til spesialundervisning. Selv om elever som kan ha utbytte av ekstra hjelp og støtte ikke har rett til spesialundervisning, blir undervisningen ofte særskilt tilrettelagt på en måte som medføre ekstrautgifter for fylkeskommunen. I FylkesKOSTRA omfatter definisjonen de mest relevante typer av særskilt tilrettelegging og oppfølging som medfører ekstrakostnader utover fylkeskommunens ordinære undervisningsopplegg.

Definisjonen må også bidra til å forklare variasjoner i utgifter til særskilt tilrettelegging og oppfølging mellom fylkeskommunene. Derfor er definisjonen av særskilt tilrettelegging og oppfølging i FylkesKOSTRA mer omfattende enn begrepet spesialundervisning i loven.

Korrigererte brutto driftsutgifter til spesialundervisning og særskilt tilpasset opplæring (560) per elev = (Korrigererte brutto driftsutgifter til spesialundervisning og særskilt tilpasset opplæring (560))/[(Helårsekvivalenter i fylkeskommunal videregående opplæring, i fjor)\*7/12 + (Helårsekvivalenter i fylkeskommunal videregående opplæring)\*5/12] \* 1000

Teller: Korrigererte brutto driftsutgifter (kontoklasse 1. art (010-290) + 429 + 590 - (690, 710, 729, 790)) for funksjon 560, spesialundervisning og særskilt tilpasset opplæring. Fra og med regnskapsåret 2004 er art 429 (Merverdiavgift utenfor mva-loven) inkludert i "Korrigererte brutto driftsutgifter" og det korrigeres for art 729 (Kompensasjon mva påløpt i driftsregnskapet). MVA-kompensasjonsordningen fører til en reduksjon i nivået på "Korrigerert brutto driftsutgifter" i forhold til 2003, alt annet likt. Data fra kommuneregnskapet i 1000 kr.

Nevner: Elever omregnet til helårsekvivalenter i fylkeskommunal videregående opplæring, etter skolefylke.

Tallet er vektet i forholdet 7/12 for foregående skoleår og 5/12 for inneværende skoleår, slik at skoleåret tilsvarer regnskapsåret [denne vektningen er utført fra og med regnskapsåret 2002]. Kilde: VIGO.

Fra 2006 er helårsekvivalenter vektet publisert som egen mellomregning.

**((mr("Korr bto driftsutg til spesialunderv og særskilt tilpasset oppl (560)))/(mr("Helårsekvivalenter vektet, i fylkeskomm videregående opplæring")))\*1000**

Publiseres	1	Desimaler	0	Gjennomsnitt	1
Tidsseriebrudd	2000	Innrykk	0	Frigivning	2007-03-15 10:00:00
Enhet	Kroner				

## 288 Indikator Korr bto driftsutg til voksenopplæring etter opplæringsloven (581) per deltaker

ID 1010672117208088

Indikatoren viser korrigererte brutto driftsutgifter til voksenopplæring etter opplæringsloven funksjon 581), per elev i opplæringstiltak tilpasset voksne eller som har dokumentert realkompetanse. Kostnadselementer omfatter bl.a. særskilte tilbud for voksne rettet mot tilegnelse av kompetanse fra videregående opplæring, vurdering av realkompetanse for voksne uavhengig av rettsstatus, og administrasjon av opplæring for voksne. Det er forutsatt at personer rapportert med elevstatus "V" (i tilbud tilpasset voksne), er kostnadsført på denne funksjonen.

Korrigererte brutto driftsutgifter omfatter driftsutgiftene ved fylkeskommunens egen tjenesteproduksjon pluss avskrivninger minus dobbeltføringer som skyldes viderefordeling av utgifter/ internkjøp mv.

Korrigererte brutto driftsutgifter til voksenopplæring etter opplæringsloven (581) per elev i vo = (Korr bto driftsutg til voksenopplæring etter opplæringsloven (581))/(Søkere og deltakere tilbud tilpasset voksne, opplæring/realkomp.vurdering, unntatt lærlinger, skolefylke)\*1000

Teller: Korrigererte brutto driftsutgifter (kontoklasse 1. artene (010-290) + 429 + 590 - artene (690, 710, 729, 790)) for funksjon 581, voksenopplæring fullfinansiert av fylkeskommunen. Artene 429 (Merverdiavgift utenfor mva-loven) og 729 (Kompensasjon moms påløpt i driftsregnskapet) er tatt med i "Korrigererte brutto driftsutgifter" fra og med regnskapsåret 2004. Data fra kommuneregnskapet i 1000 kr.

Nevner: Personer som er i opplæringstiltak tilpasset voksne eller som har utfyllt dato for dokumentert realkompetansevurdering, foregående skoleår eller per 1. oktober i rapporteringsåret.

**((mr("Korr bto driftsutg til voksenopplæring fullfinansiert av fylkeskomm (581)))/(mr("Personer i tilbud tilpasset voksne, opplæring/realkomp.vurdering, unntatt lærlinger, skolefylke")))\*1000**

Publiseres	1	Desimaler	0	Gjennomsnitt	1
Tidsseriebrudd	2003	Innrykk	0	Frigivning	2007-03-15 10:00:00
Enhet	Kroner				

## 289 Indikator Korr bto driftsutg til fagskoleutdanning (554) per student

ID 95200613602620

Indikatoren viser korrigererte brutto driftsutgifter til fagskole (funksjon 554), per elev i fagskole i fylkeskommunen. Indikatoren viser dermed enhetskostnadene eller produktiviteten ved den aktuelle tjenesten. Korrigererte brutto driftsutgifter omfatter driftsutgiftene ved fylkeskommunens egen tjenesteproduksjon pluss avskrivninger minus dobbeltføringer som skyldes viderefordeling av utgifter/ internkjøp mv.

Korrigererte brutto driftsutgifter til fagskole (554) per helårsekvivalent = (Korrigererte brutto driftsutgifter til teknisk fagskole (554))/[(Elev i teknisk fagskole, i fjor + Elev i andre fagskoler, i fjor) \*7/12 + (Elev i teknisk fagskole + Elev i andre fagskoler) \*5/12] \*1000

Teller: Korrigererte brutto driftsutgifter (kontoklasse 1. artene (010-290) + 429 + 590 - (690, 710, 729, 790)) funksjon 554, fagskole. Artene 429 (Merverdiavgift utenfor mva-loven) og 729 (Kompensasjon moms påløpt i driftsregnskapet) er tatt med i "Korrigererte brutto driftsutgifter" fra og med regnskapsåret 2004. Data fra kommuneregnskapet i 1000 kr.

Nevner: Elev i teknisk fagskole og annen fagskole i fylkeskommunen, etter skolefylke. Tallet er vektet i forholdet fjorårstall 7/12 og årstall 5/12, per 1.10., slik at skoleåret tilsvarer regnskapsåret [denne vektingen er utført fra og med regnskapsåret 2002]. Studenttallet er ikke omregnet til helårsekvivalenter. Kilde: VIGO og skjemarapportering fra private fagskoler.

Fra 2006 er studenter i fagskoleutdanning vektet publisert som egen mellomregning.

Fagskoler er godkjent etter Lov om fagskoleutdanning.

**((mr("Korr bto driftsutg til teknisk fagskole (554)))/(mr("Studenter fylkeskommunal fagskoleutdanning vektet")))\*1000**

Publiseres	1	Desimaler	0	Gjennomsnitt	1
Tidsseriebrudd	2003	Innrykk	0	Frigivning	2007-03-15 10:00:00
Enhet	Kroner				

## 290 Indikator Korr bto driftsutg til alle utdprog/studretn (521-532, 538, 539, 559) per ekv

ID 98164224400950

Indikatoren viser korrigererte brutto driftsutgifter alle utdanningsprogrammer, studieretninger og landslinjer i videregående skole (funksjonene 521-532, 538 og 539, og 559), per elev i videregående opplæring, omregnet til helårsekvivalenter ("elevårsverk").

Teknisk fagskole regnes på nivå over videregående opplæring, og er derfor ikke med i indikatoren. Elever i opplæringstilbud for voksne er heller ikke tatt med her, men i funksjon 581. Tallet er også eksklusiv elever i alternativ opplæring. Indikatoren viser således enhetskostnader i tilknytning til produksjon av studieretninger i videregående opplæring.

Korrigererte brutto driftsutgifter omfatter driftsutgiftene ved fylkeskommunens egen tjenesteproduksjon pluss avskrivninger minus dobbeltføringer som skyldes viderefordeling av utgifter/ internkjøp mv.

Korr bto driftsutg til alle utdanningsprogrammer/studieretninger (521-532, 538-539, 559) per helårsekvivalent = (Korr bto driftsutg til alle utdprog/studretn)/[(Helårsekvivalenter alle studieretninger (541-556, unntatt 554, 559), i fjor) \*7/12 + (Helårsekvivalenter alle studieretn/utdprog (521-532, 538, 539, 559)) \*5/12] \*1000

Teller: Korrigererte brutto driftsutgifter (kontoklasse 1. artene (010-290)+ 429 + 590 - (690, 710, 729, 790)) for funksjonene 521-532, 538-539, 559.

Fra og med regnskapsåret 2004 er art 429 (Merverdiavgift utenfor mva-loven) inkludert i "Korrigererte brutto driftsutgifter" og det korrigeres for art 729 (Kompensasjon mva påløpt i driftsregnskapet). MVA-kompensasjonsordningen fører til en reduksjon i nivået på "Korrigerert brutto driftsutgifter" i forhold til 2003, alt annet likt.

Nevner: Elever i alle studieretninger og utdanningsprogrammer i fylkeskommunal videregående opplæring, etter skolefylke, omregnet til helårsekvivalenter. Tall per 1.10. Tallet er vektet i forholdet 7/12 for helårsekvivalentene i fjor og 5/12 for helårsekvivalentene i år, for at skoleåret skal tilsvare regnskapsåret. Helårsekvivalenter beregnes ut ifra kursprosenten som er registrert på eleven [denne vektingen er utført fra og med regnskapsåret 2002]. Kilde: VIGO. Fra 2006 er helårsekvivalenter vektet publisert som egen mellomregning.

Denne indikatoren måler totale enhetskostnader knyttet til drift av alle studieretninger/utdanningsprogrammer og landslinjer. Til forskjell fra de totale enhetskostnadene per elev i videregående opplæring (korrigererte brutto driftsutg videregående opplæring) som omfatter ikke bare enhetskostnader per studieretning/utdanningsprogram, men også enhetskostnader til undervisning ikke fordelt på studieretning (funksjon 520) og utgifter til skolelokaler, forvaltning, administrasjon og skyss (funksjon 510).

**((mr("Korr bto driftsutg til alle studieretninger (541-556, ikke 554")))/(mr("Helårsekvivalenter vektet, alle utdanningsprogram")))\*1000**

Fotnote

Oppland rapporterte for lave tall for helårsekvivalenter i 2005, nær 10 % totalt, hovedsakelig i studieretningene for allmenne fag og idrettsfag. Publiserte tall for enhetskostnader i Oppland er dermed høyere enn hva som er realiteten i 2005 og i 2006.

Publiseres	1	Desimaler	0	Gjennomsnitt	1
Tidsseriebrudd	1999	Innrykk	0	Frigivning	2007-03-15 10:00:00
Enhet	Kroner				



## 291 Indikator Korr bto driftsutg studforb utdprog/allmf studretn (521, 527, 529, 538) per helårsekvivalent

ID K1171631677P00030142

Indikatoren viser korrigererte brutto driftsutgifter til studieforberedende utdanningsprogrammer og allmennfaglige studieretninger per elev i videregående opplæring, omregnet til helårsekvivalenter ("elevårsverk").

Indikatoren viser dermed enhetskostnadene eller produktiviteten ved den aktuelle tjenesten. Elever i landslinjer og elever i opplæringstilbud tilpasset voksne er ikke tatt med under de enkelte studieretningene, men under funksjonene 559 Landslinjer og 581 Voksenopplæring etter opplæringsloven.

Korrigererte brutto driftsutgifter omfatter driftsutgiftene ved fylkeskommunens egen tjenesteproduksjon pluss avskrivninger minus dobbeltføringer som skyldes viderefordeling av utgifter/ internkjøp mv.

Korr bto driftsutg til studieforberedende utdanningsprogrammer og allmennfaglige studretn (521, 527, 529, 538) per helårsekvivalent = (Korr bto driftsutg til studforb utdprog/allmf studretn)/(Helårsekvivalenter i fk vgskoler, studforb utdprog/allmf studretn i fjor) \*7/12 + (Helårsekvivalenter i fk vgskoler, studforb utdprog/allmf studretn) \*5/12] \*1000

Teller: Korrigererte brutto driftsutgifter (kontoklasse 1. artene (010-290) + 429 + 590 - (690, 710, 729, 790)) for funksjonene 521, 527, 529, 538. Fra og med regnskapsåret 2004 er art 429 (Merverdiavgift utenfor mva-loven) inkludert i "Korrigererte brutto driftsutgifter" og det korrigeres for art 729 (Kompensasjon mva påløpt i driftsregnskapet). MVA-kompensasjonsordningen fører til en reduksjon i nivået på "Korrigerert brutto driftsutgifter" i forhold til 2003, alt annet likt. Data fra kommuneregnskapet i 1000 kr.

Nevner: Elever i studforb utdprog/allmf studretn i fylkeskommunale videregående skoler, etter skolefylke, omregnet til helårsekvivalenter. Tallet er vektet i forholdet fjorårstall 7/12 og årstall 5/12, per 1.10., slik at skoleåret tilsvarer regnskapsåret [denne vektingen er utført fra og med regnskapsåret 2002].

Helårsekvivalenter beregnes ut ifra kursprosenten som er registrert på eleven. Kilde: VIGO.

Helårsekvivalenter vektet er publisert som egen mellomregning.

**((mr("Korr bto driftsutg studieforberedende utdprog (521, 527, 529)"))/(mr("Helårsekvivalenter vektet, studieforberedende utdprog")))\*1000**

Fotnote

Oppland rapporterte for lave tall for helårsekvivalenter i 2005, nær 10 % totalt, hovedsakelig i studieretningene for allmenne fag og idrettsfag. Publiserte tall for enhetskostnader i Oppland er dermed høyere enn hva som er realiteten i 2005 og i 2006.

Publiseres	1	Desimaler	0	Gjennomsnitt	1
Tidsseriebrudd	0000	Innrykk	0	Frigivning	2008-03-15 10:00:00
Enhet	Kroner				

## 292 Indikator Korr bto driftsutg yrkesfaglige utdprog/studretn (522-526, 528, 530-532, 539) per ekv

ID K1171648467P00030967

Indikatoren viser korrigererte brutto driftsutgifter til yrkesfaglige utdanningsprogrammer og studieretninger per elev i videregående opplæring, omregnet til helårsekvivalenter ("elevårsverk").

Indikatoren viser dermed enhetskostnadene eller produktiviteten ved den aktuelle tjenesten. Elever i landslinjer og elever i opplæringstilbud tilpasset voksne er ikke tatt med under de enkelte studieretningene, men under funksjonene 559 Landslinjer og 581 Voksenopplæring etter opplæringsloven.

Korrigererte brutto driftsutgifter omfatter driftsutgiftene ved fylkeskommunens egen tjenesteproduksjon pluss avskrivninger minus dobbeltføringer som skyldes viderefordeling av utgifter/ internkjøp mv.

Korr bto driftsutg til yrkesfaglige utdanningsprogrammer og studretn (522-526, 528, 530-532, 539) per helårsekvivalent = (Korr bto driftsutg til yrkesfaglige utdprog/studretn)/[(Helårsekvivalenter i fk vgskoler, yrkesfaglige utdprog/studretn i fjor) \*7/12 + (Helårsekvivalenter i fk vgskoler, yrkesfaglige utdprog/studretn) \*5/12] \*1000

Teller: Korrigererte brutto driftsutgifter (kontoklasse 1. artene (010-290) + 429 + 590 - (690, 710, 729, 790)) for funksjonene 522-526, 528, 530-532, 539. Fra og med regnskapsåret 2004 er art 429 (Merverdiavgift utenfor mva-loven) inkludert i "Korrigererte brutto driftsutgifter" og det korrigeres for art 729 (Kompensasjon mva påløpt i driftsregnskapet). MVA-kompensasjonsordningen fører til en reduksjon i nivået på "Korrigerert brutto driftsutgifter" i forhold til 2003, alt annet likt. Data fra kommuneregnskapet i 1000 kr.

Nevner: Elever i yrkesfaglige utdprog/studretn i fylkeskommunale videregående skoler, etter skolefylke, omregnet til helårsekvivalenter. Tallet er vektet i forholdet fjorårstall 7/12 og årstall 5/12, per 1.10., slik at skoleåret tilsvarer regnskapsåret [denne vektingen er utført fra og med regnskapsåret 2002].

Helårsekvivalenter beregnes ut ifra kursprosenten som er registrert på eleven. Kilde: VIGO.

Helårsekvivalenter vektet er publisert som egen mellomregning.

**(mr("Korr bto driftsutg yrkesfaglige utdprog (522-526,528,530-532)))/(mr("Helårsekvivalenter vektet, yrkesfaglige utdprog"))\*1000**

Publiseres	1	Desimaler	0	Gjennomsnitt	1
Tidsseriebrudd	0000	Innrykk	0	Frigivning	2008-03-15 10:00:00
Enhet	Kroner				



## 293 Indikator Korr bto driftsutg til landslinjer (559), per helårsekvivalent

ID K1108998834P00018824

Indikatoren viser korrigerte brutto driftsutgifter til landslinjer (funksjon 559), per elev i landslinjer i fylkeskommunal videregående skole, omregnet til helårsekvivalenter ("elevårsverk"). Indikatoren viser dermed enhetskostnadene eller produktiviteten ved den aktuelle tjenesten.

Korrigerte brutto driftsutgifter omfatter driftsutgiftene ved fylkeskommunens egen tjenesteproduksjon pluss avskrivninger minus dobbeltføringer som skyldes viderefordeling av utgifter/ internkjøp mv.

Korrigerte brutto driftsutgifter til landslinjer (559) per helårsekvivalent = ((Korr bto driftsutg til landslinjer (559))/(Helårsekvivalenter vektet, landslinjer))\*1000

Teller: Korrigerte brutto driftsutgifter (kontoklasse 1, artene (010-290) + 429 + 590 - (690, 710, 729, 790)) funksjon 559, Landslinjer. Fra og med regnskapsåret 2004 er art 429 (Merverdiavgift utenfor mva-loven) inkludert i "Korrigerte brutto driftsutgifter" og det korrigeres for art 729 (Kompensasjon mva påløpt i driftsregnskapet). MVA-kompensasjonsordningen fører til en reduksjon i nivået på "Korrigeret brutto driftsutgifter" i forhold til 2003, alt annet likt. Data hentet fra kommuneregnskapet i 1000 kr.

Nevner: Elever i landslinjer i fylkeskommunale videregående skoler, etter skolefylke, omregnet til helårsekvivalenter. Kilde: VIGO

Frem til 2004 ble helårsekvivalenter i landslinjer på grunn av manglende elevtall ikke vektet for tilpasning til regnskapsåret. Første år med vektet tall for helårsekvivalenter er regnskapsåret 2005 (som omfatter skoleårene 2004/2005 (7/12) og 2005/2006 (5/12)).

**((mr("Korr bto driftsutg til studretn landslinjer (559)))/  
(mr("Helårsekvivalenter vektet, landslinjer")))\*1000**

Fotnote

Tallene er noe usikre, spesielt før 2005, pga. fylkenes ulike bruk av kurskoder mht. elever i landslinjer. Tall for Telemark er utelatt for 2004 og 2005 fordi antall elever på landslinjer i 2004, som inngår i beregningen, var feil.

Interne notater

MÅ VEKTES FOR 2005-TALLENE (DVS. PUBLISERINGEN 15.06.)

Publiseres	1	Desimaler	0	Gjennomsnitt	1
Tidsseriebrudd	2003	Innrykk	0	Frigivning	2007-03-15 10:00:00
Enhet	Kroner				

## 294 Mellomregning Korr bto driftsutg utdprog studiespesialisering (521)

ID K1172139394P00025255

Tekst-ID Korr bto driftsutg utdprog studiespesialisering (521)

Korrigerte brutto driftsutgifter (kontoklasse 1, artene (010-290)+ 429 + 590 - (690, 710, 729, 790)) for funksjon 521, utdanningsprogram for studiespesialisering. Kilde: Kommuneregnskapet i 1000 kr.

Korrigerte brutto driftsutgifter viser driftsutgifter ved fylkeskommunens egen tjenesteproduksjon, pluss avskrivninger, minus dobbeltføringer som skyldes viderefordeling av utgifter/ internkjøp mv.

**(kontoklasse("1")+ funksjon("521")+ mr("Korrigerte brutto driftsutgifter, art"))**

Publiseres	1	Desimaler	0	Gjennomsnitt	1
Tidsseriebrudd	2005	Innrykk	0	Frigivning	2007-03-15 10:00:00
Enhet	1000 Kroner				

## 295 Mellomregning Korr bto driftsutg utdprog idrettsfag (527)

ID K1172139468P00025266

Tekst-ID Korr bto driftsutg utdprog idrettsfag (527)

*Korrigerte brutto driftsutgifter (kontoklasse 1, artene (010-290)+ 429 + 590 - (690, 710, 729, 790)) for funksjon 527, utdanningsprogram for idrettsfag. Kilde: Kommuneregnskapet i 1000 kr.*

*Korrigerte brutto driftsutgifter viser driftsutgifter ved fylkeskommunens egen tjenesteproduksjon, pluss avskrivninger, minus dobbeltføringer som skyldes viderefordeling av utgifter/ internkjøp mv.*

**(kontoklasse("1")+ funksjon("527")+ mr("Korrigerte brutto driftsutgifter, art"))**

Publiseres	1	Desimaler	0	Gjennomsnitt	1
Tidsseriebrudd	2005	Innrykk	0	Frigivning	2007-03-15 10:00:00
Enhet	1000 Kroner				

## 296 Mellomregning Korr bto driftsutg utdprog musikk, dans og drama (529)

ID K1172139535P00025271

Tekst-ID Korr bto driftsutg utdprog musikk, dans og drama (529)

*Korrigerte brutto driftsutgifter (kontoklasse 1, artene (010-290)+ 429 + 590 - (690, 710, 729, 790)) for funksjon 529, utdanningsprogram for musikk, dans og drama. Kilde: Kommuneregnskapet i 1000 kr.*

*Korrigerte brutto driftsutgifter viser driftsutgifter ved fylkeskommunens egen tjenesteproduksjon, pluss avskrivninger, minus dobbeltføringer som skyldes viderefordeling av utgifter/ internkjøp mv.*

**(kontoklasse("1")+ funksjon("529")+ mr("Korrigerte brutto driftsutgifter, art"))**

Publiseres	1	Desimaler	0	Gjennomsnitt	1
Tidsseriebrudd	2005	Innrykk	0	Frigivning	2007-03-15 10:00:00
Enhet	1000 Kroner				

## 297 Mellomregning Korr bto driftsutg utdprog bygg- og anleggsteknikk (522)

ID K1172139616P00025288

Tekst-ID Korr bto driftsutg utdprog bygg- og anleggsteknikk (522)

*Korrigerte brutto driftsutgifter (kontoklasse 1, artene (010-290)+ 429 + 590 - (690, 710, 729, 790)) for funksjon 522, utdanningsprogram for bygg- og anleggsteknikk. Kilde: Kommuneregnskapet i 1000 kr.*

*Korrigerte brutto driftsutgifter viser driftsutgifter ved fylkeskommunens egen tjenesteproduksjon, pluss avskrivninger, minus dobbeltføringer som skyldes viderefordeling av utgifter/ internkjøp mv.*

**(kontoklasse("1")+ funksjon("522")+ mr("Korrigerte brutto driftsutgifter, art"))**

Publiseres	1	Desimaler	0	Gjennomsnitt	1
Tidsseriebrudd	2005	Innrykk	0	Frigivning	2007-03-15 10:00:00
Enhet	1000 Kroner				

## 298 Mellomregning Korr bto driftsutg utdprog elektrofag (523)

ID K1172139753P00025302

Tekst-ID Korr bto driftsutg utdprog elektrofag (523)

*Korrigerte brutto driftsutgifter (kontoklasse 1, artene (010-290)+ 429 + 590 - (690, 710, 729, 790)) for funksjon 523, utdanningsprogram for elektrofag. Kilde: Kommuneregnskapet i 1000 kr.*

*Korrigerte brutto driftsutgifter viser driftsutgifter ved fylkeskommunens egen tjenesteproduksjon, pluss avskrivninger, minus dobbeltføringer som skyldes viderefordeling av utgifter/ internkjøp mv.*

**(kontoklasse("1")+ funksjon("523")+ mr("Korrigerte brutto driftsutgifter, art"))**

Publiseres	1	Desimaler	0	Gjennomsnitt	1
Tidsseriebrudd	2005	Innrykk	0	Frigivning	2007-03-15 10:00:00
Enhet	1000 Kroner				

### 299 Mellomregning Korr bto driftsutg utdprog design og håndverk (524)

ID K1172139815P00025321

Tekst-ID Korr bto driftsutg utdprog design og håndverk (524)

*Korrigerte brutto driftsutgifter (kontoklasse 1, artene (010-290)+ 429 + 590 - (690, 710, 729, 790)) for funksjon 524, utdanningsprogram for design og håndverk. Kilde: Kommuneregnskapet i 1000 kr.*

*Korrigerte brutto driftsutgifter viser driftsutgifter ved fylkeskommunens egen tjenesteproduksjon, pluss avskrivninger, minus dobbeltføringer som skyldes viderefordeling av utgifter/ internkjøp mv.*

**(kontoklasse("1")+ funksjon("524")+ mr("Korrigerte brutto driftsutgifter, art"))**

Publiseres 1 Desimaler 0 Gjennomsnitt 1

Tidsseriebrudd 2005 Innrykk 0 Frigivning 2007-03-15 10:00:00

Enhet 1000 Kroner

### 300 Mellomregning Korr bto driftsutg utdprog restaurant- og matfag (525)

ID K1172139862P00025334

Tekst-ID Korr bto driftsutg utdprog restaurant- og matfag (525)

*Korrigerte brutto driftsutgifter (kontoklasse 1, artene (010-290)+ 429 + 590 - (690, 710, 729, 790)) for funksjon 525, utdanningsprogram for restaurant- og matfag. Kilde: Kommuneregnskapet i 1000 kr.*

*Korrigerte brutto driftsutgifter viser driftsutgifter ved fylkeskommunens egen tjenesteproduksjon, pluss avskrivninger, minus dobbeltføringer som skyldes viderefordeling av utgifter/ internkjøp mv.*

**(kontoklasse("1")+ funksjon("525")+ mr("Korrigerte brutto driftsutgifter, art"))**

Publiseres 1 Desimaler 0 Gjennomsnitt 1

Tidsseriebrudd 2005 Innrykk 0 Frigivning 2007-03-15 10:00:00

Enhet 1000 Kroner

### 301 Mellomregning Korr bto driftsutg utdprog helse- og sosialfag (526)

ID K1172139919P00025349

Tekst-ID Korr bto driftsutg utdprog helse- og sosialfag (526)

*Korrigerte brutto driftsutgifter (kontoklasse 1, artene (010-290)+ 429 + 590 - (690, 710, 729, 790)) for funksjon 526, utdanningsprogram for helse- og sosialfag. Kilde: Kommuneregnskapet i 1000 kr.*

*Korrigerte brutto driftsutgifter viser driftsutgifter ved fylkeskommunens egen tjenesteproduksjon, pluss avskrivninger, minus dobbeltføringer som skyldes viderefordeling av utgifter/ internkjøp mv.*

**(kontoklasse("1")+ funksjon("526")+ mr("Korrigerte brutto driftsutgifter, art"))**

Publiseres 1 Desimaler 0 Gjennomsnitt 1

Tidsseriebrudd 2005 Innrykk 0 Frigivning 2007-03-15 10:00:00

Enhet 1000 Kroner

### 302 Mellomregning Korr bto driftsutg utdprog teknikk og industriell produksjon (528)

ID K1172139971P00025367

Tekst-ID Korr bto driftsutg utdprog teknikk og ind produksjon (528)

*Korrigerte brutto driftsutgifter (kontoklasse 1, artene (010-290)+ 429 + 590 - (690, 710, 729, 790)) for funksjon 528, utdanningsprogram for teknikk og industriell produksjon. Kilde: Kommuneregnskapet i 1000 kr.*

*Korrigerte brutto driftsutgifter viser driftsutgifter ved fylkeskommunens egen tjenesteproduksjon, pluss avskrivninger, minus dobbeltføringer som skyldes viderefordeling av utgifter/ internkjøp mv.*

**(kontoklasse("1")+ funksjon("528")+ mr("Korrigerte brutto driftsutgifter, art"))**

Publiseres 1 Desimaler 0 Gjennomsnitt 1

Tidsseriebrudd 2005 Innrykk 0 Frigivning 2007-03-15 10:00:00

Enhet 1000 Kroner

### 303 Mellomregning Korr bto driftsutg utdprog medier og kommunikasjon (530)

ID K1172140040P00025387

Tekst-ID Korr bto driftsutg utdprog medier og kommunikasjon (530)

*Korrigerte brutto driftsutgifter (kontoklasse 1, artene (010-290)+ 429 + 590 - (690, 710, 729, 790)) for funksjon 530, utdanningsprogram for medier og kommunikasjon. Kilde: Kommuneregnskapet i 1000 kr. Korrigerte brutto driftsutgifter viser driftsutgifter ved fylkeskommunens egen tjenesteproduksjon, pluss avskrivninger, minus dobbeltføringer som skyldes viderefordeling av utgifter/ internkjøp mv.*

**(kontoklasse("1")+ funksjon("530")+ mr("Korrigerte brutto driftsutgifter, art"))**

Publiseres	1	Desimaler	0	Gjennomsnitt	1
Tidsseriebrudd	2005	Innrykk	0	Frigivning	2007-03-15 10:00:00
Enhet	1000 Kroner				

### 304 Mellomregning Korr bto driftsutg utdprog naturbruk (531)

ID K1172140107P00025402

Tekst-ID Korr bto driftsutg utdprog naturbruk (531)

*Korrigerte brutto driftsutgifter (kontoklasse 1, artene (010-290)+ 429 + 590 - (690, 710, 729, 790)) for funksjon 531, utdanningsprogram for naturbruk. Kilde: Kommuneregnskapet i 1000 kr. Korrigerte brutto driftsutgifter viser driftsutgifter ved fylkeskommunens egen tjenesteproduksjon, pluss avskrivninger, minus dobbeltføringer som skyldes viderefordeling av utgifter/ internkjøp mv.*

**(kontoklasse("1")+ funksjon("531")+ mr("Korrigerte brutto driftsutgifter, art"))**

Publiseres	1	Desimaler	0	Gjennomsnitt	1
Tidsseriebrudd	2005	Innrykk	0	Frigivning	2007-03-15 10:00:00
Enhet	1000 Kroner				

### 305 Mellomregning Korr bto driftsutg utdprog service og samferdsel (532)

ID K1172149338P00026638

Tekst-ID Korr bto driftsutg utdprog service og samferdsel (532)

*Korrigerte brutto driftsutgifter (kontoklasse 1, artene (010-290)+ 429 + 590 - (690, 710, 729, 790)) for funksjon 532, utdanningsprogram for service og samferdsel. Kilde: Kommuneregnskapet i 1000 kr. Korrigerte brutto driftsutgifter viser driftsutgifter ved fylkeskommunens egen tjenesteproduksjon, pluss avskrivninger, minus dobbeltføringer som skyldes viderefordeling av utgifter/ internkjøp mv.*

**(kontoklasse("1")+ funksjon("532")+ mr("Korrigerte brutto driftsutgifter, art"))**

Publiseres	1	Desimaler	0	Gjennomsnitt	1
Tidsseriebrudd	2005	Innrykk	0	Frigivning	2007-03-15 10:00:00
Enhet	1000 Kroner				

### 306 Mellomregning Korr bto driftsutgifter allmennfaglige studieretninger (538)

ID 98051580423816

Tekst-ID Korr bto driftsutg til allmennfaglige studieretninger (541, 547 og 549)

*Korrigerte brutto driftsutgifter (kontoklasse 1, artene (010-290)+ 429 + 590 - (690, 710, 729, 790)) for funksjon 538, dvs. utgifter til allmennfaglige studieretninger i videregående opplæring, med unntak av det som er ført på funksjon 559 "Landslinjer". Landslinjer er ikke tatt med, fordi det både fins allmennfaglige og yrkesfaglige landslinjer. Data fra kommuneregnskapet i 1000 kr.*

*Korrigerte brutto driftsutgifter viser driftsutgifter ved fylkeskommunens egen tjensteproduksjon, pluss avskrivninger, minus dobbeltføringer som skyldes viderefordeling av utgifter/ internkjøp mv.*

*Fra og med regnskapsåret 2004 er art 429 (Merverdiavgift utenfor mva-loven) inkludert i "Korrigerte brutto driftsutgifter" og det korrigeres for art 729 (Kompensasjon mva påløpt i driftsregnskapet). MVA-kompensasjonsordningen fører til en reduksjon i nivået på "Korrigert brutto driftsutgifter" i forhold til 2003, alt annet likt.*

*Som allmennfaglige studieretninger regnes studieretning for allmenne, økonomiske og administrative fag, studieretning for idrettsfag og studieretning for musikk, dans og drama.*

**(kontoklasse("1")+funksjon("538")+mr("Korrigerte brutto driftsutgifter, art"))**

Publiseres	1	Desimaler	0	Gjennomsnitt	0
Tidsseriebrudd	0000	Innrykk	0	Frigivning	2007-03-15 10:00:00
Enhet	1000 Kroner				

### 307 Mellomregning Korr bto driftsutgifter yrkesfaglige studieretninger (539)

ID 98051580423808

Tekst-ID Korr bto driftsutg yrkesfaglige studieretninger (ikke 541, 547, 549 og 554)

*Korrigerte brutto driftsutgifter (kontoklasse 1, artene (010-290)+ 429 + 590 - (690, 710, 729, 790)) for funksjon 539, dvs. utgifter til yrkesfaglige studieretninger i videregående opplæring, med unntak av Funksjon 559 "Landslinjer". Landslinjer er ikke tatt med, fordi det både fins allmennfaglige og yrkesfaglige landslinjer. Data fra kommuneregnskapet i 1000 kr.*

*Korrigerte brutto driftsutgifter viser driftsutgifter ved fylkeskommunens egen tjensteproduksjon, pluss avskrivninger, minus dobbeltføringer som skyldes viderefordeling av utgifter/ internkjøp mv.*

*Fra og med regnskapsåret 2004 er art 429 (Merverdiavgift utenfor mva-loven) inkludert i "Korrigerte brutto driftsutgifter" og det korrigeres for art 729 (Kompensasjon mva påløpt i driftsregnskapet). MVA-kompensasjonsordningen fører til en reduksjon i nivået på "Korrigert brutto driftsutgifter" i forhold til 2003, alt annet likt.*

*Som yrkesfaglige studieretninger regnes studieretning for byggfag, studieretning for elektrofag, studieretning for formgivingsfag, studieretning for hotell- og næringsmiddelfag, studieretning for helse- og sosialfag, studieretning for kjemi- og prosessfag, studieretning for mekaniske fag, studieretning for naturbruk, studieretning for tekniske byggfag, studieretning for trearbeidsfag, studieretning for salg og service og studieretning for medier og kommunikasjon.*

**(kontoklasse("1")+ funksjon("539")+ mr("Korrigerte brutto driftsutgifter, art"))**

Publiseres	1	Desimaler	0	Gjennomsnitt	0
Tidsseriebrudd	0000	Innrykk	0	Frigivning	2007-03-15 10:00:00
Enhet	1000 Kroner				

### 308 Mellomregning Helårsekvivalenter utdprog studiespesialisering (521)

ID K1172140305P00025438

Tekst-ID Helårsekvivalenter utdprog studiespesialisering (521)

*Elever i utdanningsprogram for studiespesialisering i fylkeskommunale skoler, omregnet til helårsekvivalenter etter registrert kursprosent, etter skolefylke, per 01.10. Kilde: VIGO.*

**felt("ekst","FKU\_A\_SKOLEKOM\_ELEVER\_HELÅRSEKV\_UTDPROG\_STUDSPES")**

Publiseres	1	Desimaler	0	Gjennomsnitt	1
Tidsseriebrudd	2005	Innrykk	0	Frigivning	2007-03-15 10:00:00
Enhet	Antall				

### 309 Mellomregning Helårsekvivalenter utdprog studiespesialisering (521), i fjor

ID K1172140518P00025476

Tekst-ID Helårsekvivalenter utdprog studiespesialisering (521), i fjor

*Elever i utdanningsprogram for studiespesialisering i fylkeskommunale skoler, omregnet til helårsekvivalenter etter registrert kursprosent, etter skolefylke, per 01.10 forrige skoleår. Kilde: VIGO.*

**felt("ekst","FKU\_A\_SKOLEKOM\_ELEVER\_HELÅRSEKV\_UTDPROG\_STUDSPES","-1")**

Publiseres	1	Desimaler	0	Gjennomsnitt	1
Tidsseriebrudd	2005	Innrykk	0	Frigivning	2007-03-15 10:00:00
Enhet	Antall				

### 310 Mellomregning Helårsekvivalenter vektet, utdprog studiespesialisering (521)

ID K1172140691P00025517

Tekst-ID Helårsekvivalenter vektet, utdprog studiespesialisering

*Helårsekvivalenter i utdanningsprogram for studiespesialisering i fylkeskommunale skoler, etter skolefylke, vektet. Ved beregning av kostnader per elev anvendes elevtallet korrigeret for kursprosent og vektet til kalenderår for å tilpasses regnskapsåret. Vektingen utgjør 5/12 av inneværende skoleår og 7/12 av forrige skoleår.*

**(mr("Helårsekvivalenter utdprog studiespesialisering (521), i fjor")\*7/12)+**

**(mr("Helårsekvivalenter utdprog studiespesialisering (521)")\*5/12)**

Publiseres	1	Desimaler	0	Gjennomsnitt	1
Tidsseriebrudd	2005	Innrykk	0	Frigivning	2007-03-15 10:00:00
Enhet	Antall				

### 311 Mellomregning Helårsekvivalenter utdprog idrettsfag (527)

ID K1172150113P00026810

Tekst-ID Helårsekvivalenter utdprog idrettsfag (527)

*Elever i utdanningsprogram for idrettsfag i fylkeskommunale skoler, omregnet til helårsekvivalenter etter registrert kursprosent, etter skolefylke, per 01.10. Kilde: VIGO.*

**felt("ekst","FKU\_A\_SKOLEKOM\_ELEVER\_HELÅRSEKV\_UTDPROG\_IDRETTSFAG")**

Publiseres	1	Desimaler	0	Gjennomsnitt	1
Tidsseriebrudd	2005	Innrykk	0	Frigivning	2007-03-15 10:00:00
Enhet	Antall				



### 312 Mellomregning Helårsekvivalenter utdprog idrettsfag (527), i fjor

ID K1172150174P00026834

Tekst-ID Helårsekvivalenter utdprog idrettsfag (527), i fjor

*Elever i utdanningsprogram for idrettsfag i fylkeskommunale skoler, omregnet til helårsekvivalenter etter registrert kursprosent, etter skolefylke, per 01.10. forrige skoleår. Kilde: VIGO.*

**felt("ekst","FKU\_A\_SKOLEKOM\_ELEVER\_HELÅRSEKV\_UTDPROG\_IDRETTSFAG",-1")**

Publiseres	1	Desimaler	0	Gjennomsnitt	1
Tidsseriebrudd	2005	Innrykk	0	Frigivning	2007-03-15 10:00:00
Enhet	Antall				

### 313 Mellomregning Helårsekvivalenter vektet, utdprog idrettsfag (527)

ID K1172150321P00026907

Tekst-ID Helårsekvivalenter vektet, utdprog idrettsfag

*Helårsekvivalenter i utdanningsprogram for idrettsfag i fylkeskommunale skoler, etter skolefylke, vektet. Ved beregning av kostnader per elev anvendes elevtallet korrigert for kursprosent og vektet til kalenderår for å tilpasses regnskapsåret. Vektingen utgjør 5/12 av innværende skoleår og 7/12 av forrige skoleår.*

**(mr("Helårsekvivalenter utdprog idrettsfag (527), i fjor")\*7/12)+**

**(mr("Helårsekvivalenter utdprog idrettsfag (527)")\*5/12)**

Publiseres	1	Desimaler	0	Gjennomsnitt	1
Tidsseriebrudd	2005	Innrykk	0	Frigivning	2007-03-15 10:00:00
Enhet	Antall				

### 314 Mellomregning Helårsekvivalenter utdprog musikk, dans og drama (529)

ID K1172141543P00025663

Tekst-ID Helårsekvivalenter utdprog musikk, dans og drama (529)

*Elever i utdanningsprogram for musikk, dans og drama i fylkeskommunale skoler, omregnet til helårsekvivalenter etter registrert kursprosent, etter skolefylke, per 01.10. Kilde: VIGO.*

**felt("ekst","FKU\_A\_SKOLEKOM\_ELEVER\_HELÅRSEKV\_UTDPROG\_MDDRAMA")**

Publiseres	1	Desimaler	0	Gjennomsnitt	1
Tidsseriebrudd	2005	Innrykk	0	Frigivning	2007-03-15 10:00:00
Enhet	Antall				

### 315 Mellomregning Helårsekvivalenter utdprog musikk, dans og drama (529), i fjor

ID K1172141678P00025692

Tekst-ID Helårsekvivalenter utdprog musikk, dans og drama (529), i fjor

*Elever i utdanningsprogram for musikk, dans og drama i fylkeskommunale skoler, omregnet til helårsekvivalenter etter registrert kursprosent, etter skolefylke, per 01.10. forrige skoleår. Kilde: VIGO*

**felt("ekst","FKU\_A\_SKOLEKOM\_ELEVER\_HELÅRSEKV\_UTDPROG\_MDDRAMA",-1")**

Publiseres	1	Desimaler	0	Gjennomsnitt	1
Tidsseriebrudd	2005	Innrykk	0	Frigivning	2007-03-15 10:00:00
Enhet	Antall				

### 316 Mellomregning Helårsekvivalenter vektet, utdprog musikk, dans og drama (529)

ID K1172141780P00025703

Tekst-ID Helårsekvivalenter vektet, utdprog musikk, dans og drama

*Helårsekvivalenter i utdanningsprogram for musikk, dans og drama i fylkeskommunale skoler, etter skolefylke, vektet. Ved beregning av kostnader per elev anvendes elevtallet korrigert for kursprosent og vektet til kalenderår for å tilpasses regnskapsåret. Vektingen utgjør 5/12 av inneværende skoleår og 7/12 av forrige skoleår.*

**(mr("Helårsekvivalenter utdprog musikk, dans og drama (529), i fjor")\*7/12)+**

**(mr("Helårsekvivalenter utdprog musikk, dans og drama (529)")\*5/12)**

Publiseres 1 Desimaler 0 Gjennomsnitt 1

Tidsseriebrudd 2005 Innrykk 0 Frigivning 2007-03-15 10:00:00

Enhet Antall

### 317 Mellomregning Helårsekvivalenter utdprog bygg- og anleggsteknikk (522)

ID K1172142134P00025766

Tekst-ID Helårsekvivalenter utdprog bygg- og anleggsteknikk (522)

*Elever i utdanningsprogram for bygg- og anleggsteknikk i fylkeskommunale skoler, omregnet til helårsekvivalenter etter registrert kursprosent, etter skolefylke, per 01.10. Kilde: VIGO.*

**felt("ekst","FKU\_A\_SKOLEKOM\_ELEVER\_HELÅRSEKV\_UTDPROG\_BYGGANLEGG")**

Publiseres 1 Desimaler 0 Gjennomsnitt 1

Tidsseriebrudd 2005 Innrykk 0 Frigivning 2007-03-15 10:00:00

Enhet Antall

### 318 Mellomregning Helårsekvivalenter utdprog bygg- og anleggsteknikk (522), i fjor

ID K1172142240P00025773

Tekst-ID Helårsekvivalenter utdprog bygg- og anleggsteknikk (522), i fjor

*Elever i utdanningsprogram for bygg- og anleggsteknikk i fylkeskommunale skoler, omregnet til helårsekvivalenter etter registrert kursprosent, etter skolefylke, per 01.10. forrige skoleår. Kilde: VIGO.*

**felt("ekst","FKU\_A\_SKOLEKOM\_ELEVER\_HELÅRSEKV\_UTDPROG\_BYGGANLEGG",-1)**

Publiseres 1 Desimaler 0 Gjennomsnitt 1

Tidsseriebrudd 2005 Innrykk 0 Frigivning 2007-03-15 10:00:00

Enhet Antall



### 319 Mellomregning Helårsekvivalenter vektet, utdprog bygg- og anleggsteknikk (522)

ID K1172142292P00025778

Tekst-ID Helårsekvivalenter vektet, utdprog bygg- og anleggsteknikk

*Helårsekvivalenter i utdanningsprogram for bygg- og anleggsteknikk i fylkeskommunale skoler, etter skolefylke, vektet. Ved beregning av kostnader per elev anvendes elevtallet korrigert for kursprosent og vektet til kalenderår for å tilpasses regnskapsåret. Vektingen utgjør 5/12 av inneværende skoleår og 7/12 av forrige skoleår.*

**(mr("Helårsekvivalenter utdprog bygg- og anleggsteknikk (522), i fjor")\*7/12)+(mr("Helårsekvivalenter utdprog bygg- og anleggsteknikk (522)")\*5/12)**

Publiseres 1 Desimaler 0 Gjennomsnitt 1

Tidsseriebrudd 2005 Innrykk 0 Frigivning 2007-03-15 10:00:00

Enhet Antall

### 320 Mellomregning Helårsekvivalenter utdprog elektrofag (523)

ID K1172142420P00025788

Tekst-ID Helårsekvivalenter utdprog elektrofag (523)

*Elever i utdanningsprogram for elektrofag i fylkeskommunale skoler, omregnet til helårsekvivalenter etter registrert kursprosent, etter skolefylke, per 01.10. Kilde: VIGO.*

**felt("ekst","FKU\_A\_SKOLEKOM\_ELEVER\_HELÅRSEKV\_UTDPROG\_ELEKTRO")**

Publiseres 1 Desimaler 0 Gjennomsnitt 1

Tidsseriebrudd 2005 Innrykk 0 Frigivning 2007-03-15 10:00:00

Enhet Antall

### 321 Mellomregning Helårsekvivalenter utdprog elektrofag (523), i fjor

ID K1172142511P00025805

Tekst-ID Helårsekvivalenter utdprog elektrofag (523), i fjor

*Elever i utdanningsprogram for elektrofag i fylkeskommunale skoler, omregnet til helårsekvivalenter etter registrert kursprosent, etter skolefylke, per 01.10. forrige skoleår. Kilde: VIGO*

**felt("ekst","FKU\_A\_SKOLEKOM\_ELEVER\_HELÅRSEKV\_UTDPROG\_ELEKTRO","-1")**

Publiseres 1 Desimaler 0 Gjennomsnitt 1

Tidsseriebrudd 2005 Innrykk 0 Frigivning 2007-03-15 10:00:00

Enhet Antall

### 322 Mellomregning Helårsekvivalenter vektet, utdprog elektrofag (523)

ID K1172142619P00025821

Tekst-ID Helårsekvivalenter vektet, utdprog elektrofag

*Helårsekvivalenter i utdanningsprogram for elektrofag i fylkeskommunale skoler, etter skolefylke, vektet. Ved beregning av kostnader per elev anvendes elevtallet korrigert for kursprosent og vektet til kalenderår for å tilpasses regnskapsåret. Vektingen utgjør 5/12 av inneværende skoleår og 7/12 av forrige skoleår.*

**(mr("Helårsekvivalenter utdprog elektrofag (523), i fjor")\*7/12)+(mr("Helårsekvivalenter utdprog elektrofag (523)")\*5/12)**

Publiseres 1 Desimaler 0 Gjennomsnitt 1

Tidsseriebrudd 2005 Innrykk 0 Frigivning 2007-03-15 10:00:00

Enhet Antall

### 323 Mellomregning Helårsekvivalenter utdprog design og håndverk (524)

ID K1172142805P00025858

Tekst-ID Helårsekvivalenter utdprog design og håndverk (524)

*Elever i utdanningsprogram for design og håndverk i fylkeskommunale skoler, omregnet til helårsekvivalenter etter registrert kursprosent, etter skolefylke, per 01.10. Kilde: VIGO.*

**felt("ekst","FKU\_A\_SKOLEKOM\_ELEVER\_HELÅRSEKV\_UTDPROG\_DESHAND")**

Publiseres	1	Desimaler	0	Gjennomsnitt	1
Tidsseriebrudd	2005	Innrykk	0	Frigivning	2007-03-15 10:00:00
Enhet	Antall				

### 324 Mellomregning Helårsekvivalenter utdprog design og håndverk (524), i fjor

ID K1172142884P00025866

Tekst-ID Helårsekvivalenter utdprog design og håndverk (524), i fjor

*Elever i utdanningsprogram for design og håndverk i fylkeskommunale skoler, omregnet til helårsekvivalenter etter registrert kursprosent, etter skolefylke, per 01.10. forrige skoleår. Kilde: VIGO.*

**felt("ekst","FKU\_A\_SKOLEKOM\_ELEVER\_HELÅRSEKV\_UTDPROG\_DESHAND","-1")**

Publiseres	1	Desimaler	0	Gjennomsnitt	1
Tidsseriebrudd	2005	Innrykk	0	Frigivning	2007-03-15 10:00:00
Enhet	Antall				

### 325 Mellomregning Helårsekvivalenter vektet, utdprog design og håndverk (524)

ID K1172142937P00025871

Tekst-ID Helårsekvivalenter vektet, utdprog design og håndverk

*Helårsekvivalenter i utdanningsprogram for design og håndverk i fylkeskommunale skoler, etter skolefylke, vektet. Ved beregning av kostnader per elev anvendes elevtallet korrigeret for kursprosent og vektet til kalenderår for å tilpasses regnskapsåret. Vektingen utgjør 5/12 av inneværende skoleår og 7/12 av forrige skoleår.*

**(mr("Helårsekvivalenter utdprog design og håndverk (524), i fjor")\*7/12)+**

**(mr("Helårsekvivalenter utdprog design og håndverk (524)")\*5/12)**

Publiseres	1	Desimaler	0	Gjennomsnitt	1
Tidsseriebrudd	2005	Innrykk	0	Frigivning	2007-03-15 10:00:00
Enhet	Antall				

### 326 Mellomregning Helårsekvivalenter utdprog restaurant- og matfag (525)

ID K1172143030P00025876

Tekst-ID Helårsekvivalenter utdprog restaurant- og matfag (525)

*Elever i utdanningsprogram for restaurant- og matfag i fylkeskommunale skoler, omregnet til helårsekvivalenter etter registrert kursprosent, etter skolefylke, per 01.10. Kilde: VIGO.*

**felt("ekst","FKU\_A\_SKOLEKOM\_ELEVER\_HELÅRSEKV\_UTDPROG\_RESTMAT")**

Publiseres	1	Desimaler	0	Gjennomsnitt	1
Tidsseriebrudd	2005	Innrykk	0	Frigivning	2007-03-15 10:00:00
Enhet	Antall				

### 327 Mellomregning Helårsekvivalenter utdprog restaurant- og matfag (525), i fjor

ID K1172143109P00025882

Tekst-ID Helårsekvivalenter utdprog restaurant- og matfag (525), i fjor

*Elever i utdanningsprogram for restaurant- og matfag i fylkeskommunale skoler, omregnet til helårsekvivalenter etter registrert kursprosent, etter skolefylke, per 01.10. forrige skoleår. Kilde: VIGO.*

**felt("ekst","FKU\_A\_SKOLEKOM\_ELEVER\_HELÅRSEKV\_UTDPROG\_RESTMAT",-1")**

Publiseres 1 Desimaler 0 Gjennomsnitt 1

Tidsseriebrudd 2005 Innrykk 0 Frigivning 2007-03-15 10:00:00

Enhet Antall

### 328 Mellomregning Helårsekvivalenter vektet, utdprog restaurant- og matfag (525)

ID K1172143160P00025889

Tekst-ID Helårsekvivalenter vektet, utdprog restaurant- og matfag

*Helårsekvivalenter i utdanningsprogram for restaurant- og matfag i fylkeskommunale skoler, etter skolefylke, vektet. Ved beregning av kostnader per elev anvendes elevtallet korrigert for kursprosent og vektet til kalenderår for å tilpasses regnskapsåret. Vektingen utgjør 5/12 av inneværende skoleår og 7/12 av forrige skoleår.*

**(mr("Helårsekvivalenter utdprog restaurant- og matfag (525), i fjor")\*7/12)+**

**(mr("Helårsekvivalenter utdprog restaurant- og matfag (525)")\*5/12)**

Publiseres 1 Desimaler 0 Gjennomsnitt 1

Tidsseriebrudd 2005 Innrykk 0 Frigivning 2007-03-15 10:00:00

Enhet Antall

### 329 Mellomregning Helårsekvivalenter utdprog helse- og sosialfag (526)

ID K1172143242P00025897

Tekst-ID Helårsekvivalenter utdprog helse- og sosialfag (526)

*Elever i utdanningsprogram for helse- og sosialfag i fylkeskommunale skoler, omregnet til helårsekvivalenter etter registrert kursprosent, etter skolefylke, per 01.10. Kilde: VIGO.*

**felt("ekst","FKU\_A\_SKOLEKOM\_ELEVER\_HELÅRSEKV\_UTDPROG\_HELSSOS")**

Publiseres 1 Desimaler 0 Gjennomsnitt 1

Tidsseriebrudd 2005 Innrykk 0 Frigivning 2007-03-15 10:00:00

Enhet Antall

### 330 Mellomregning Helårsekvivalenter utdprog helse- og sosialfag (526), i fjor

ID K1172143308P00025902

Tekst-ID Helårsekvivalenter utdprog helse- og sosialfag (526), i fjor

*Elever i utdanningsprogram for helse- og sosialfag i fylkeskommunale skoler, omregnet til helårsekvivalenter etter registrert kursprosent, etter skolefylke, per 01.10. forrige skoleår. Kilde: VIGO.*

**felt("ekst","FKU\_A\_SKOLEKOM\_ELEVER\_HELÅRSEKV\_UTDPROG\_HELSSOS",-1")**

Publiseres 1 Desimaler 0 Gjennomsnitt 1

Tidsseriebrudd 2005 Innrykk 0 Frigivning 2007-03-15 10:00:00

Enhet Antall

### 331 Mellomregning Helårsekvivalenter vektet, utdprog helse- og sosialfag (526)

ID K1172143359P00025909

Tekst-ID Helårsekvivalenter vektet, utdprog helse- og sosialfag

*Helårsekvivalenter i utdanningsprogram for helse- og sosialfag i fylkeskommunale skoler, etter skolefylke, vektet. Ved beregning av kostnader per elev anvendes elevtallet korrigert for kursprosent og vektet til kalenderår for å tilpasses regnskapsåret. Vektingen utgjør 5/12 av inneværende skoleår og 7/12 av forrige skoleår.*

**(mr("Helårsekvivalenter utdprog helse- og sosialfag (526), i fjor")\*7/12)+  
(mr("Helårsekvivalenter utdprog helse- og sosialfag (526)")\*5/12)**

Publiseres 1 Desimaler 0 Gjennomsnitt 1

Tidsseriebrudd 2005 Innrykk 0 Frigivning 2007-03-15 10:00:00

Enhet Antall

### 332 Mellomregning Helårsekvivalenter utdprog teknikk og industriell produksjon (528)

ID K1172143433P00025914

Tekst-ID Helårsekvivalenter utdprog teknikk og ind produksjon (528)

*Elever i utdanningsprogram for teknikk og industriell produksjon i fylkeskommunale skoler, omregnet til helårsekvivalenter etter registrert kursprosent, etter skolefylke, per 01.10. Kilde: VIGO.*

**felt("ekst","FKU\_A\_SKOLEKOM\_ELEVER\_HELÅRSEKV\_UTDPROG\_TEKINDPROD")**

Publiseres 1 Desimaler 0 Gjennomsnitt 1

Tidsseriebrudd 2005 Innrykk 0 Frigivning 2007-03-15 10:00:00

Enhet Antall

### 333 Mellomregning Helårsekvivalenter utdprog teknikk og industriell produksjon (528), i fjor

ID K1172143524P00025920

Tekst-ID Helårsekvivalenter utdprog teknikk og ind produksjon (528), i fjor

*Elever i utdanningsprogram for teknikk og industriell produksjon i fylkeskommunale skoler, omregnet til helårsekvivalenter etter registrert kursprosent, etter skolefylke, per 01.10. forrige skoleår. Kilde: VIGO.*

**felt("ekst","FKU\_A\_SKOLEKOM\_ELEVER\_HELÅRSEKV\_UTDPROG\_TEKINDPROD",-1")**

Publiseres 1 Desimaler 0 Gjennomsnitt 1

Tidsseriebrudd 2005 Innrykk 0 Frigivning 2007-03-15 10:00:00

Enhet Antall

### 334 Mellomregning Helårsekvivalenter vektet, utdprog teknikk og industriell produksjon (528)

ID K1172143576P00025925

Tekst-ID Helårsekvivalenter vektet, utdprog teknikk og ind produksjon

*Helårsekvivalenter i utdanningsprogram for teknikk og industriell produksjon i fylkeskommunale skoler, etter skolefylke, vektet. Ved beregning av kostnader per elev anvendes elevtallet korrigert for kursprosent og vektet til kalenderår for å tilpasses regnskapsåret. Vektingen utgjør 5/12 av inneværende skoleår og 7/12 av forrige skoleår.*

**(mr("Helårsekvivalenter utdprog teknikk og ind produksjon (528), i fjor")\*7/12)+**

**(mr("Helårsekvivalenter utdprog teknikk og ind produksjon (528)")\*5/12)**

Publiseres 1 Desimaler 0 Gjennomsnitt 1

Tidsseriebrudd 2005 Innrykk 0 Frigivning 2007-03-15 10:00:00

Enhet Antall

### 335 Mellomregning Helårsekvivalenter utdprog medier og kommunikasjon (530)

ID K1172143664P00025930

Tekst-ID Helårsekvivalenter utdprog medier og kommunikasjon (530)

*Elever i utdanningsprogram for medier og kommunikasjon i fylkeskommunale skoler, omregnet til helårsekvivalenter etter registrert kursprosent, etter skolefylke, per 01.10. Kilde: VIGO.*

**felt("ekst","FKU\_A\_SKOLEKOM\_ELEVER\_HELÅRSEKV\_UTDPROG\_MEDIEKOMM")**

Publiseres 1 Desimaler 0 Gjennomsnitt 1

Tidsseriebrudd 2005 Innrykk 0 Frigivning 2007-03-15 10:00:00

Enhet Antall

### 336 Mellomregning Helårsekvivalenter utdprog medier og kommunikasjon (530), i fjor

ID K1172144358P00025963

Tekst-ID Helårsekvivalenter utdprog medier og komm (530), i fjor

*Elever i utdanningsprogram for medier og kommunikasjon i fylkeskommunale skoler, omregnet til helårsekvivalenter etter registrert kursprosent, etter skolefylke, per 01.10. forrige skoleår. Kilde: VIGO.*

**felt("ekst","FKU\_A\_SKOLEKOM\_ELEVER\_HELÅRSEKV\_UTDPROG\_MEDIEKOMM",-1")**

Publiseres 1 Desimaler 0 Gjennomsnitt 1

Tidsseriebrudd 2005 Innrykk 0 Frigivning 2007-03-15 10:00:00

Enhet Antall

### 337 Mellomregning Helårsekvivalenter vektet, utdprog medier og kommunikasjon (530)

ID K1172144421P00025974

Tekst-ID Helårsekvivalenter vektet, utdprog medier og kommunikasjon

*Helårsekvivalenter i utdanningsprogram for medier og kommunikasjon i fylkeskommunale skoler, etter skolefylke, vektet. Ved beregning av kostnader per elev anvendes elevtallet korrigert for kursprosent og vektet til kalenderår for å tilpasses regnskapsåret. Vektingen utgjør 5/12 av inneværende skoleår og 7/12 av forrige skoleår.*

**(mr("Helårsekvivalenter utdprog medier og komm (530), i fjor")\*7/12)+  
(mr("Helårsekvivalenter utdprog medier og kommunikasjon (530)")\*5/12)**

Publiseres	1	Desimaler	0	Gjennomsnitt	1
Tidsseriebrudd	2005	Innrykk	0	Frigivning	2007-03-15 10:00:00
Enhet	Antall				

### 338 Mellomregning Helårsekvivalenter utdprog naturbruk (531)

ID K1172144710P00025986

Tekst-ID Helårsekvivalenter utdprog naturbruk (531)

*Elever i utdanningsprogram for naturbruk i fylkeskommunale skoler, omregnet til helårsekvivalenter etter registrert kursprosent, etter skolefylke, per 01.10. Kilde: VIGO.*

**felt("ekst","FKU\_A\_SKOLEKOM\_ELEVER\_HELÅRSEKV\_UTDPROG\_NATURBRUK")**

Publiseres	1	Desimaler	0	Gjennomsnitt	1
Tidsseriebrudd	2005	Innrykk	0	Frigivning	2007-03-15 10:00:00
Enhet	Antall				

### 339 Mellomregning Helårsekvivalenter utdprog naturbruk (531), i fjor

ID K1172144777P00025992

Tekst-ID Helårsekvivalenter utdprog naturbruk (531), i fjor

*Elever i utdanningsprogram for naturbruk i fylkeskommunale skoler, omregnet til helårsekvivalenter etter registrert kursprosent, etter skolefylke, per 01.10. forrige skoleår. Kilde: VIGO.*

**felt("ekst","FKU\_A\_SKOLEKOM\_ELEVER\_HELÅRSEKV\_UTDPROG\_NATURBRUK",-1)**

Publiseres	1	Desimaler	0	Gjennomsnitt	1
Tidsseriebrudd	2005	Innrykk	0	Frigivning	2007-03-15 10:00:00
Enhet	Antall				

### 340 Mellomregning Helårsekvivalenter vektet, utdprog naturbruk (531)

ID K1172144833P00025996

Tekst-ID Helårsekvivalenter vektet, utdprog naturbruk

*Helårsekvivalenter i utdanningsprogram for naturbruk i fylkeskommunale skoler, etter skolefylke, vektet. Ved beregning av kostnader per elev anvendes elevtallet korrigert for kursprosent og vektet til kalenderår for å tilpasses regnskapsåret. Vektingen utgjør 5/12 av inneværende skoleår og 7/12 av forrige skoleår.*

**(mr("Helårsekvivalenter utdprog naturbruk (531), i fjor")\*7/12)+  
(mr("Helårsekvivalenter utdprog naturbruk (531)")\*5/12)**

Publiseres	1	Desimaler	0	Gjennomsnitt	1
Tidsseriebrudd	2005	Innrykk	0	Frigivning	2007-03-15 10:00:00
Enhet	Antall				

### 341 Mellomregning Helårsekvivalenter utdprog service og samferdsel (532)

ID K1172144897P00026002

Tekst-ID Helårsekvivalenter utdprog service og samferdsel (532)

*Elever i utdanningsprogram for service og samferdsel i fylkeskommunale skoler, omregnet til helårsekvivalenter etter registrert kursprosent, etter skolefylke, per 01.10. Kilde: VIGO.*

**felt("ekst","FKU\_A\_SKOLEKOM\_ELEVER\_HELÅRSEKV\_UTDPROG\_SERVSAMF")**

Publiseres	1	Desimaler	0	Gjennomsnitt	1
Tidsseriebrudd	2005	Innrykk	0	Frigivning	2007-03-15 10:00:00
Enhet	Antall				

### 342 Mellomregning Helårsekvivalenter utdprog service og samferdsel (532), i fjor

ID K1172144998P00026007

Tekst-ID Helårsekvivalenter utdprog service og samferdsel (532), i fjor

*Elever i utdanningsprogram for service og samferdsel i fylkeskommunale skoler, omregnet til helårsekvivalenter etter registrert kursprosent, etter skolefylke, per 01.10. forrige skoleår. Kilde: VIGO.*

**felt("ekst","FKU\_A\_SKOLEKOM\_ELEVER\_HELÅRSEKV\_UTDPROG\_SERVSAMF","-1")**

Publiseres	1	Desimaler	0	Gjennomsnitt	1
Tidsseriebrudd	2005	Innrykk	0	Frigivning	2007-03-15 10:00:00
Enhet	Antall				

### 343 Mellomregning Helårsekvivalenter vektet, utdprog service og samferdsel (532)

ID K1172145049P00026015

Tekst-ID Helårsekvivalenter vektet, utdprog service og samferdsel

*Helårsekvivalenter i utdanningsprogram for service og samferdsel i fylkeskommunale skoler, etter skolefylke, vektet. Ved beregning av kostnader per elev anvendes elevtallet korrigeret for kursprosent og vektet til kalenderår for å tilpasses regnskapsåret. Vektingen utgjør 5/12 av inneværende skoleår og 7/12 av forrige skoleår.*

**(mr("Helårsekvivalenter utdprog service og samferdsel (532), i fjor")\*7/12)+**

**(mr("Helårsekvivalenter utdprog service og samferdsel (532)")\*5/12)**

Publiseres	1	Desimaler	0	Gjennomsnitt	1
Tidsseriebrudd	2005	Innrykk	0	Frigivning	2007-03-15 10:00:00
Enhet	Antall				

### 344 Mellomregning Helårsekvivalenter alternativ opplæring finansiert av fylkeskomm

ID K1172153571P00027821

Tekst-ID Helårsekvivalenter alternativ opplæring (211/98 og 220/AO)

*Elever som ikke følger utdanningsprogram, etter skolefylke, per 01.10. Omfatter både elever som får alternativ opplæring innenfor rammen av videregående opplæring (AOLOV1-4) og andre typer (innførings-)kurs som administreres og finansieres av fylkeskommunen (AOLOV0). Kilde: VIGO.*

**felt("ekst","FKU\_A\_SKOLEKOM\_ELEVER\_HELÅRSEKV\_UTDPROG\_ALTOPPL")**

Publiseres 1 Desimaler 0 Gjennomsnitt 1

Tidsseriebrudd 2005 Innrykk 0 Frigivning 2008-03-15 10:00:00

Enhet Antall

### 345 Mellomregning Helårsekvivalenter alternativ opplæring finansiert av fylkeskomm, i fjor

ID K1173349798P00002224

Tekst-ID Helårsekvivalenter alternativ opplæring (211/98 og 220/AO), i fjor

*Elever som ikke følger utdanningsprogram, etter skolefylke, per 01.10 forrige skoleår. Omfatter både elever som får alternativ opplæring innenfor rammen av videregående opplæring (AOLOV1-4) og andre typer (innførings-)kurs som administreres og finansieres av fylkeskommunen (AOLOV0). Kilde: VIGO.*

**felt("ekst","FKU\_A\_SKOLEKOM\_ELEVER\_HELÅRSEKV\_UTDPROG\_ALTOPPL","-1")**

Publiseres 1 Desimaler 0 Gjennomsnitt 1

Tidsseriebrudd 2005 Innrykk 0 Frigivning 2008-03-15 10:00:00

Enhet Antall

### 346 Mellomregning Helårsekvivalenter vektet, alternativ opplæring finansiert av fylkeskomm

ID K1173349905P00002247

Tekst-ID Helårsekvivalenter vektet, alternativ opplæring (211/98 og 220/AO)

*Helårsekvivalenter elever som ikke følger utdanningsprogram, etter skolefylke, vektet. Ved beregning av kostnader per elev anvendes elevtallet korrigert for kursprosent og vektet til kalenderår for å tilpasses regnskapsåret. Vektingen utgjør 5/12 av inneværende skoleår og 7/12 av forrige skoleår.*

**mr("Helårsekvivalenter alternativ opplæring (211/98 og 220/AO), i fjor")\*7/12+**

**mr("Helårsekvivalenter alternativ opplæring (211/98 og 220/AO)")\*5/12**

Publiseres 1 Desimaler 0 Gjennomsnitt 1

Tidsseriebrudd 2005 Innrykk 0 Frigivning 2007-03-15 10:00:00

Enhet Antall



### 347 Indikator Korr bto driftsutg utdprog studiespesialisering (521) per helårsekvivalent

ID K1172145490P00026068

Indikatoren viser korrigererte brutto driftsutgifter til utdanningsprogram for studiespesialisering per elev, omregnet til helårsekvivalenter ("elevårsverk").

Indikatoren viser dermed enhetskostnadene eller produktiviteten ved den aktuelle tjenesten. Elever i landslinjer og elever i opplæringstilbud tilpasset voksne er ikke tatt med under de enkelte studieretningene, men under funksjonene 559 Landslinjer og 581 Voksenopplæring etter opplæringsloven.

Korrigererte brutto driftsutgifter omfatter driftsutgiftene ved fylkeskommunens egen tjenesteproduksjon pluss avskrivninger minus dobbeltføringer som skyldes viderefordeling av utgifter/internkjøp mv.

Teller: Korrigererte brutto driftsutgifter (kontoklasse 1. artene (010-290) + 429 + 590 - (690, 710, 729, 790)) for funksjon 521. Kilde: Kommuneregnskapet i 1000 kr.

Nevner: Elever i utdanningsprogram for studiespesialisering i fylkeskommunale videregående skoler, etter skolefylke, omregnet til helårsekvivalenter. Tallet er vektet i forholdet fjorårstall 7/12 og rapporteringsåret 5/12, per 1.10., slik at skoleåret tilsvarer regnskapsåret. Helårsekvivalenter beregnes ut ifra kursprosenten som er registrert på eleven. Kilde: VIGO. Helårsekvivalenter vektet er publisert som egen mellomregning.

**(mr("Korr bto driftsutg utdprog studiespesialisering (521)"))/**

**(mr("Helårsekvivalenter vektet, utdprog studiespesialisering"))\*1000**

Publiseres	1	Desimaler	0	Gjennomsnitt	1
Tidsseriebrudd	2005	Innrykk	0	Frigivning	2008-03-15 10:00:00
Enhet	Kroner				

### 348 Indikator Korr bto driftsutg utdprog idrettsfag (527) per helårsekvivalent

ID K1172145820P00026101

Indikatoren viser korrigererte brutto driftsutgifter til utdanningsprogram for idrettsfag per elev, omregnet til helårsekvivalenter ("elevårsverk").

Indikatoren viser dermed enhetskostnadene eller produktiviteten ved den aktuelle tjenesten. Elever i landslinjer og elever i opplæringstilbud tilpasset voksne er ikke tatt med under de enkelte studieretningene, men under funksjonene 559 Landslinjer og 581 Voksenopplæring etter opplæringsloven.

Korrigererte brutto driftsutgifter omfatter driftsutgiftene ved fylkeskommunens egen tjenesteproduksjon pluss avskrivninger minus dobbeltføringer som skyldes viderefordeling av utgifter/internkjøp mv.

Teller: Korrigererte brutto driftsutgifter (kontoklasse 1. artene (010-290) + 429 + 590 - (690, 710, 729, 790)) for funksjon 527. Kilde: Kommuneregnskapet i 1000 kr.

Nevner: Elever i utdanningsprogram for idrettsfag i fylkeskommunale videregående skoler, etter skolefylke, omregnet til helårsekvivalenter. Tallet er vektet i forholdet fjorårstall 7/12 og rapporteringsåret 5/12, per 1.10., slik at skoleåret tilsvarer regnskapsåret. Helårsekvivalenter beregnes ut ifra kursprosenten som er registrert på eleven. Kilde: VIGO. Helårsekvivalenter vektet er publisert som egen mellomregning.

**(mr("Korr bto driftsutg utdprog idrettsfag (527)"))/**

**(mr("Helårsekvivalenter vektet, utdprog idrettsfag"))\*1000**

Publiseres	1	Desimaler	0	Gjennomsnitt	1
Tidsseriebrudd	2005	Innrykk	0	Frigivning	2008-03-15 10:00:00
Enhet	Kroner				

### 349 Indikator Korr bto driftsutg utdprog musikk, dans og drama (529) per helårsekvivalent

ID K1172148303P00026427

Indikatoren viser korrigererte brutto driftsutgifter til utdanningsprogram for musikk, dans og drama, omregnet til helårsekvivalenter ("elevårsverk").

Indikatoren viser dermed enhetskostnadene eller produktiviteten ved den aktuelle tjenesten. Elever i landslinjer og elever i opplæringstilbud tilpasset voksne er ikke tatt med under de enkelte studieretningene, men under funksjonene 559 Landslinjer og 581 Voksenopplæring etter opplæringsloven.

Korrigererte brutto driftsutgifter omfatter driftsutgiftene ved fylkeskommunens egen tjenesteproduksjon pluss avskrivninger minus dobbeltføringer som skyldes viderefordeling av utgifter/internkjøp mv.

Teller: Korrigererte brutto driftsutgifter (kontoklasse 1. artene (010-290) + 429 + 590 - (690, 710, 729, 790)) for funksjon 529. Kilde: Kommuneregnskapet i 1000 kr.

Nevner: Elever i utdanningsprogram for musikk, dans og drama i fylkeskommunale videregående skoler, etter skolefylke, omregnet til helårsekvivalenter. Tallet er vektet i forholdet fjorårstall 7/12 og rapporteringsåret 5/12, per 1.10., slik at skoleåret tilsvarer regnskapsåret. Helårsekvivalenter beregnes ut ifra kursprosenten som er registrert på eleven. Kilde: VIGO. Helårsekvivalenter vektet er publisert som egen mellomregning.

**(mr("Korr bto driftsutg utdprog musikk, dans og drama (529)))/  
(mr("Helårsekvivalenter vektet, utdprog musikk, dans og drama"))\*1000**

Publiseres	1	Desimaler	0	Gjennomsnitt	1
Tidsseriebrudd	2005	Innrykk	0	Frigivning	2008-03-15 10:00:00
Enhet	Kroner				

### 350 Indikator Korr bto driftsutg utdprog bygg- og anleggsteknikk (522) per helårsekvivalent

ID K1172148489P00026456

Indikatoren viser korrigererte brutto driftsutgifter til utdanningsprogram for bygg- og anleggsteknikk per elev, omregnet til helårsekvivalenter ("elevårsverk").

Indikatoren viser dermed enhetskostnadene eller produktiviteten ved den aktuelle tjenesten. Elever i landslinjer og elever i opplæringstilbud tilpasset voksne er ikke tatt med under de enkelte studieretningene, men under funksjonene 559 Landslinjer og 581 Voksenopplæring etter opplæringsloven.

Korrigererte brutto driftsutgifter omfatter driftsutgiftene ved fylkeskommunens egen tjenesteproduksjon pluss avskrivninger minus dobbeltføringer som skyldes viderefordeling av utgifter/internkjøp mv.

Teller: Korrigererte brutto driftsutgifter (kontoklasse 1. artene (010-290) + 429 + 590 - (690, 710, 729, 790)) for funksjon 522. Kilde: Kommuneregnskapet i 1000 kr.

Nevner: Elever i utdanningsprogram for bygg- og anleggsteknikk i fylkeskommunale videregående skoler, etter skolefylke, omregnet til helårsekvivalenter. Tallet er vektet i forholdet fjorårstall 7/12 og rapporteringsåret 5/12, per 1.10., slik at skoleåret tilsvarer regnskapsåret. Helårsekvivalenter beregnes ut ifra kursprosenten som er registrert på eleven. Kilde: VIGO. Helårsekvivalenter vektet er publisert som egen mellomregning.

**(mr("Korr bto driftsutg utdprog bygg- og anleggsteknikk (522)))/  
(mr("Helårsekvivalenter vektet, utdprog bygg- og anleggsteknikk"))\*1000**

Publiseres	1	Desimaler	0	Gjennomsnitt	1
Tidsseriebrudd	2005	Innrykk	0	Frigivning	2008-03-15 10:00:00
Enhet	Kroner				

### 351 Indikator Korr bto driftsutg utdprog elektrofag (523) per helårsekvivalent

ID K1172148583P00026464

Indikatoren viser korrigererte brutto driftsutgifter til utdanningsprogram for elektrofag per elev, omregnet til helårsekvivalenter ("elevårsverk").

Indikatoren viser dermed enhetskostnadene eller produktiviteten ved den aktuelle tjenesten. Elever i landslinjer og elever i opplæringstilbud tilpasset voksne er ikke tatt med under de enkelte studieretningene, men under funksjonene 559 Landslinjer og 581 Voksenopplæring etter opplæringsloven.

Korrigererte brutto driftsutgifter omfatter driftsutgiftene ved fylkeskommunens egen tjenesteproduksjon pluss avskrivninger minus dobbeltføringer som skyldes viderefordeling av utgifter/internkjøp mv.

Teller: Korrigererte brutto driftsutgifter (kontoklasse 1. artene (010-290) + 429 + 590 - (690, 710, 729, 790)) for funksjon 523. Kilde: Kommuneregnskapet i 1000 kr.

Nevner: Elever i utdanningsprogram for elektrofag i fylkeskommunale videregående skoler, etter skolefylke, omregnet til helårsekvivalenter. Tallet er vektet i forholdet fjorårstall 7/12 og rapporteringsåret 5/12, per 1.10., slik at skoleåret tilsvarer regnskapsåret. Helårsekvivalenter beregnes ut ifra kursprosenten som er registrert på eleven. Kilde: VIGO. Helårsekvivalenter vektet er publisert som egen mellomregning.

**(mr("Korr bto driftsutg utdprog elektrofag (523)"))/  
(mr("Helårsekvivalenter vektet, utdprog elektrofag"))\*1000**

Publiseres	1	Desimaler	0	Gjennomsnitt	1
Tidsseriebrudd	2005	Innrykk	0	Frigivning	2007-03-15 10:00:00
Enhet	Kroner				

### 352 Indikator Korr bto driftsutg utdprog design og håndverk (524) per helårsekvivalent

ID K1172148668P00026476

Indikatoren viser korrigererte brutto driftsutgifter til utdanningsprogram for design og håndverk, omregnet til helårsekvivalenter ("elevårsverk").

Indikatoren viser dermed enhetskostnadene eller produktiviteten ved den aktuelle tjenesten. Elever i landslinjer og elever i opplæringstilbud tilpasset voksne er ikke tatt med under de enkelte studieretningene, men under funksjonene 559 Landslinjer og 581 Voksenopplæring etter opplæringsloven.

Korrigererte brutto driftsutgifter omfatter driftsutgiftene ved fylkeskommunens egen tjenesteproduksjon pluss avskrivninger minus dobbeltføringer som skyldes viderefordeling av utgifter/internkjøp mv.

Teller: Korrigererte brutto driftsutgifter (kontoklasse 1. artene (010-290) + 429 + 590 - (690, 710, 729, 790)) for funksjon 524. Kilde: Kommuneregnskapet i 1000 kr.

Nevner: Elever i utdanningsprogram for design og håndverk i fylkeskommunale videregående skoler, etter skolefylke, omregnet til helårsekvivalenter. Tallet er vektet i forholdet fjorårstall 7/12 og rapporteringsåret 5/12, per 1.10., slik at skoleåret tilsvarer regnskapsåret. Helårsekvivalenter beregnes ut ifra kursprosenten som er registrert på eleven. Kilde: VIGO. Helårsekvivalenter vektet er publisert som egen mellomregning.

**(mr("Korr bto driftsutg utdprog design og håndverk (524)"))/  
(mr("Helårsekvivalenter vektet, utdprog design og håndverk"))\*1000**

Publiseres	1	Desimaler	0	Gjennomsnitt	1
Tidsseriebrudd	2005	Innrykk	0	Frigivning	2008-03-15 10:00:00
Enhet	Kroner				

### 353 Indikator Korr bto driftsutg utdprog restaurant- og matfag (525) per helårsekvivalent

ID K1172148751P00026490

Indikatoren viser korrigererte brutto driftsutgifter til utdanningsprogram for restaurant- og matfag per elev, omregnet til helårsekvivalenter ("elevårsverk").

Indikatoren viser dermed enhetskostnadene eller produktiviteten ved den aktuelle tjenesten. Elever i landslinjer og elever i opplæringstilbud tilpasset voksne er ikke tatt med under de enkelte studieretningene, men under funksjonene 559 Landslinjer og 581 Voksenopplæring etter opplæringsloven.

Korrigererte brutto driftsutgifter omfatter driftsutgiftene ved fylkeskommunens egen tjenesteproduksjon pluss avskrivninger minus dobbeltføringer som skyldes viderefordeling av utgifter/internkjøp mv.

Teller: Korrigererte brutto driftsutgifter (kontoklasse 1. artene (010-290) + 429 + 590 - (690, 710, 729, 790)) for funksjon 525. Kilde: Kommuneregnskapet i 1000 kr.

Nevner: Elever i utdanningsprogram for restaurant- og matfag i fylkeskommunale videregående skoler, etter skolefylke, omregnet til helårsekvivalenter. Tallet er vektet i forholdet fjorårstall 7/12 og rapporteringsåret 5/12, per 1.10., slik at skoleåret tilsvarer regnskapsåret. Helårsekvivalenter beregnes ut ifra kursprosenten som er registrert på eleven. Kilde: VIGO. Helårsekvivalenter vektet er publisert som egen mellomregning.

**(mr("Korr bto driftsutg utdprog restaurant- og matfag (525)"))/  
(mr("Helårsekvivalenter vektet, utdprog restaurant- og matfag"))\*1000**

Publiseres	1	Desimaler	0	Gjennomsnitt	1
Tidsseriebrudd	2005	Innrykk	0	Frigivning	2008-03-15 10:00:00
Enhet	Kroner				

### 354 Indikator Korr bto driftsutg utdprog helse- og sosialfag (526) per helårsekvivalent

ID K1172148834P00026511

Indikatoren viser korrigererte brutto driftsutgifter til utdanningsprogram for helse- og sosialfag per elev, omregnet til helårsekvivalenter ("elevårsverk").

Indikatoren viser dermed enhetskostnadene eller produktiviteten ved den aktuelle tjenesten. Elever i landslinjer og elever i opplæringstilbud tilpasset voksne er ikke tatt med under de enkelte studieretningene, men under funksjonene 559 Landslinjer og 581 Voksenopplæring etter opplæringsloven.

Korrigererte brutto driftsutgifter omfatter driftsutgiftene ved fylkeskommunens egen tjenesteproduksjon pluss avskrivninger minus dobbeltføringer som skyldes viderefordeling av utgifter/internkjøp mv.

Teller: Korrigererte brutto driftsutgifter (kontoklasse 1. artene (010-290) + 429 + 590 - (690, 710, 729, 790)) for funksjon 526. Kilde: Kommuneregnskapet i 1000 kr.

Nevner: Elever i utdanningsprogram for helse- og sosialfag i fylkeskommunale videregående skoler, etter skolefylke, omregnet til helårsekvivalenter. Tallet er vektet i forholdet fjorårstall 7/12 og rapporteringsåret 5/12, per 1.10., slik at skoleåret tilsvarer regnskapsåret. Helårsekvivalenter beregnes ut ifra kursprosenten som er registrert på eleven. Kilde: VIGO. Helårsekvivalenter vektet er publisert som egen mellomregning.

**(mr("Korr bto driftsutg utdprog helse- og sosialfag (526)"))/  
(mr("Helårsekvivalenter vektet, utdprog helse- og sosialfag"))\*1000**

Publiseres	1	Desimaler	0	Gjennomsnitt	1
Tidsseriebrudd	2005	Innrykk	0	Frigivning	2008-03-15 10:00:00
Enhet	Kroner				

### 355 Indikator Korr bto driftsutg utdprog teknikk og ind produksjon (528) per helårsekvivalent

ID K1172148928P00026531

Indikatoren viser korrigererte brutto driftsutgifter til utdanningsprogram for teknikk og industriell produksjon per elev, omregnet til helårsekvivalenter ("elevårsverk").

Indikatoren viser dermed enhetskostnadene eller produktiviteten ved den aktuelle tjenesten. Elever i landslinjer og elever i opplæringstilbud tilpasset voksne er ikke tatt med under de enkelte studieretningene, men under funksjonene 559 Landslinjer og 581 Voksenopplæring etter opplæringsloven.

Korrigererte brutto driftsutgifter omfatter driftsutgiftene ved fylkeskommunens egen tjenesteproduksjon pluss avskrivninger minus dobbeltføringer som skyldes viderefordeling av utgifter/internkjøp mv.

Teller: Korrigererte brutto driftsutgifter (kontoklasse 1. artene (010-290) + 429 + 590 - (690, 710, 729, 790)) for funksjon 528. Kilde: Kommuneregnskapet i 1000 kr.

Nevner: Elever i utdanningsprogram for teknikk og industriell produksjon i fylkeskommunale videregående skoler, etter skolefylke, omregnet til helårsekvivalenter. Tallet er vektet i forholdet fjorårstall 7/12 og rapporteringsåret 5/12, per 1.10., slik at skoleåret tilsvarer regnskapsåret. Helårsekvivalenter beregnes ut ifra kursprosenten som er registrert på eleven. Kilde: VIGO. Helårsekvivalenter vektet er publisert som egen mellomregning.

**(mr("Korr bto driftsutg utdprog teknikk og ind produksjon (528)"))/  
(mr("Helårsekvivalenter vektet, utdprog teknikk og ind produksjon"))\*1000**

Publiseres	1	Desimaler	0	Gjennomsnitt	1
Tidsseriebrudd	2005	Innrykk	0	Frigivning	2008-03-15 10:00:00
Enhet	Kroner				

### 356 Indikator Korr bto driftsutg utdprog medier og kommunikasjon (530) per helårsekvivalent

ID K1172149114P00026582

Indikatoren viser korrigererte brutto driftsutgifter til utdanningsprogram for medier og kommunikasjon per elev, omregnet til helårsekvivalenter ("elevårsverk").

Indikatoren viser dermed enhetskostnadene eller produktiviteten ved den aktuelle tjenesten. Elever i landslinjer og elever i opplæringstilbud tilpasset voksne er ikke tatt med under de enkelte studieretningene, men under funksjonene 559 Landslinjer og 581 Voksenopplæring etter opplæringsloven.

Korrigererte brutto driftsutgifter omfatter driftsutgiftene ved fylkeskommunens egen tjenesteproduksjon pluss avskrivninger minus dobbeltføringer som skyldes viderefordeling av utgifter/internkjøp mv.

Teller: Korrigererte brutto driftsutgifter (kontoklasse 1. artene (010-290) + 429 + 590 - (690, 710, 729, 790)) for funksjon 530. Kilde: Kommuneregnskapet i 1000 kr.

Nevner: Elever i utdanningsprogram for medier og kommunikasjon i fylkeskommunale videregående skoler, etter skolefylke, omregnet til helårsekvivalenter. Tallet er vektet i forholdet fjorårstall 7/12 og rapporteringsåret 5/12, per 1.10., slik at skoleåret tilsvarer regnskapsåret. Helårsekvivalenter beregnes ut ifra kursprosenten som er registrert på eleven. Kilde: VIGO. Helårsekvivalenter vektet er publisert som egen mellomregning.

**(mr("Korr bto driftsutg utdprog medier og kommunikasjon (530)"))/  
(mr("Helårsekvivalenter vektet, utdprog medier og kommunikasjon"))\*1000**

Publiseres	1	Desimaler	0	Gjennomsnitt	1
Tidsseriebrudd	2005	Innrykk	0	Frigivning	2008-03-15 10:00:00
Enhet	Kroner				

### 357 Indikator Korr bto driftsutg utdprog naturbruk (531) per helårsekvivalent

ID K1172149185P00026598

Indikatoren viser korrigererte brutto driftsutgifter til utdanningsprogram for naturbruk per elev, omregnet til helårsekvivalenter ("elevårsverk").

Indikatoren viser dermed enhetskostnadene eller produktiviteten ved den aktuelle tjenesten. Elever i landslinjer og elever i opplæringstilbud tilpasset voksne er ikke tatt med under de enkelte studieretningene, men under funksjonene 559 Landslinjer og 581 Voksenopplæring etter opplæringsloven.

Korrigererte brutto driftsutgifter omfatter driftsutgiftene ved fylkeskommunens egen tjenesteproduksjon pluss avskrivninger minus dobbeltføringer som skyldes viderefordeling av utgifter/internkjøp mv.

Teller: Korrigererte brutto driftsutgifter (kontoklasse 1. artene (010-290) + 429 + 590 - (690, 710, 729, 790)) for funksjon 531. Kilde: Kommuneregnskapet i 1000 kr.

Nevner: Elever i utdanningsprogram for naturbruk i fylkeskommunale videregående skoler, etter skolefylke, omregnet til helårsekvivalenter. Tallet er vektet i forholdet fjorårstall 7/12 og rapporteringsåret 5/12, per 1.10., slik at skoleåret tilsvarer regnskapsåret. Helårsekvivalenter beregnes ut ifra kursprosenten som er registrert på eleven. Kilde: VIGO. Helårsekvivalenter vektet er publisert som egen mellomregning.

**(mr("Korr bto driftsutg utdprog naturbruk (531)"))/  
(mr("Helårsekvivalenter vektet, utdprog naturbruk"))\*1000**

Publiseres	1	Desimaler	0	Gjennomsnitt	1
Tidsseriebrudd	2005	Innrykk	0	Frigivning	2008-03-15 10:00:00
Enhet	Kroner				

### 358 Indikator Korr bto driftsutg utdprog service og samferdsel (532) per helårsekvivalent

ID K1172149270P00026628

Indikatoren viser korrigererte brutto driftsutgifter til utdanningsprogram for service og samferdsel per elev, omregnet til helårsekvivalenter ("elevårsverk").

Indikatoren viser dermed enhetskostnadene eller produktiviteten ved den aktuelle tjenesten. Elever i landslinjer og elever i opplæringstilbud tilpasset voksne er ikke tatt med under de enkelte studieretningene, men under funksjonene 559 Landslinjer og 581 Voksenopplæring etter opplæringsloven.

Korrigererte brutto driftsutgifter omfatter driftsutgiftene ved fylkeskommunens egen tjenesteproduksjon pluss avskrivninger minus dobbeltføringer som skyldes viderefordeling av utgifter/internkjøp mv.

Teller: Korrigererte brutto driftsutgifter (kontoklasse 1. artene (010-290) + 429 + 590 - (690, 710, 729, 790)) for funksjon 532. Kilde: Kommuneregnskapet i 1000 kr.

Nevner: Elever i utdanningsprogram for service og samferdsel i fylkeskommunale videregående skoler, etter skolefylke, omregnet til helårsekvivalenter. Tallet er vektet i forholdet fjorårstall 7/12 og rapporteringsåret 5/12, per 1.10., slik at skoleåret tilsvarer regnskapsåret. Helårsekvivalenter beregnes ut ifra kursprosenten som er registrert på eleven. Kilde: VIGO. Helårsekvivalenter vektet er publisert som egen mellomregning.

**(mr("Korr bto driftsutg utdprog service og samferdsel (532)"))/  
(mr("Helårsekvivalenter vektet, utdprog service og samferdsel"))\*1000**

Publiseres	1	Desimaler	0	Gjennomsnitt	1
Tidsseriebrudd	2005	Innrykk	0	Frigivning	2008-03-15 10:00:00
Enhet	Kroner				



### 359 Indikator Korr bto driftsutgifter til allmennfaglige studretn (538) per helårsekvivalent

ID 95200476503326

Indikatoren viser korrigererte brutto driftsutgifter til allmennfaglige studieretninger (funksjon 538), per elev i allmennfaglige studieretninger i fylkeskommunale skoler, omregnet til helårsekvivalenter ("elevårsverk"). Indikatoren viser dermed enhetskostnadene eller produktiviteten ved den aktuelle tjenesten. Elever i landslinjer og elever i opplæringstilbud tilpasset voksne er ikke tatt med under de enkelte studieretningene, men under funksjonene 559 Landslinjer og 581 Voksenopplæring etter opplæringsloven.

Korrigererte brutto driftsutgifter omfatter driftsutgiftene ved fylkeskommunens egen tjenesteproduksjon pluss avskrivninger minus dobbeltføringer som skyldes viderefordeling av utgifter/ internkjøp mv.

Korr bto driftsutg til allmennfaglige studretn (538) per helårsekv = (Korr bto driftsutg til allmennfaglige studieretninger (538))/[(Helårsekvivalenter i fk vgskoler, allmennfaglige studieretninger i fjor) \*7/12 + (Helårsekvivalenter i fk vgskoler, allmennfaglige studieretninger) \*5/12] \*1000

Teller: Korrigererte brutto driftsutgifter (kontoklasse 1. artene (010-290) + 429 + 590 - (690, 710, 729, 790)) for funksjon 538. Fra og med regnskapsåret 2004 er art 429 (Merverdiavgift utenfor mva-loven) inkludert i "Korrigererte brutto driftsutgifter" og det korrigeres for art 729 (Kompensasjon mva påløpt i driftsregnskapet). MVA-kompensasjonsordningen fører til en reduksjon i nivået på "Korrigerert brutto driftsutgifter" i forhold til 2003, alt annet likt. Data fra kommuneregnskapet i 1000 kr.

Nevner: Elever i allmennfaglige studieretninger i fylkeskommunale videregående skoler, etter skolefylke, omregnet til helårsekvivalenter. Tallet er vektet i forholdet fjorårstall 7/12 og årstall 5/12, per 1.10., slik at skoleåret tilsvarer regnskapsåret [denne vektingen er utført fra og med regnskapsåret 2002].

Helårsekvivalenter beregnes ut ifra kursprosenten som er registrert på eleven. Kilde: VIGO

Fra 2006 er helårsekvivalenter vektet publisert som egen mellomregning.

**((mr("Korr bto driftsutg til allmennfaglige studieretninger (541, 547 og 549)))/(mr("Helårsekvivalenter vektet, allmennfaglige studieretninger")))\*1000**

#### Fotnote

Oppland rapporterte for lave tall for helårsekvivalenter i 2005, nær 10 % totalt, hovedsakelig i studieretningene for allmenne fag og idrettsfag. Publiserte tall for enhetskostnader i Oppland er dermed høyere enn hva som er realiteten i 2005 og i 2006.

Publiseres	1	Desimaler	0	Gjennomsnitt	1
Tidsseriebrudd	0000	Innrykk	0	Frigivning	2007-03-15 10:00:00
Enhet	Kroner				

### 360 Indikator Korr bto driftsutgifter yrkesfaglige studieretninger (539) per helårsekvivalent

ID 95200508829662

Indikatoren viser korrigererte brutto driftsutgifter til yrkesfaglige studieretninger (funksjon 539), per elev i yrkesfaglige studieretninger i fylkeskommunal videregående skole, omregnet til helårsekvivalenter ("elevårsverk"). Indikatoren viser dermed enhetskostnadene eller produktiviteten ved den aktuelle tjenesten. Teknisk fagskole regnes ikke med som yrkesfaglig studieretning. Elever i landslinjer og elever i opplæringsstilbud tilpasset voksne er ikke tatt med under de enkelte studieretningene, men under funksjonene 559 Landslinjer og 581 Voksenopplæring fullfinansiert av fylkeskommunen.

Korrigererte brutto driftsutgifter omfatter driftsutgiftene ved fylkeskommunens egen tjenesteproduksjon pluss avskrivninger minus dobbeltføringer som skyldes viderefordeling av utgifter/ internkjøp mv.

Korrigererte brutto driftsutgifter yrkesfaglige studieretninger (539) per helårsekvivalent = (Korr bto driftsutg yrkesfaglige studieretninger (539))/[(Helårsekvivalenter (elever) i fylkeskommunale vg skoler, yrkesfaglige studietn i fjor) \*7/12 + (Helårsekvivalenter (elever) i fylkeskommunale vg skoler, yrkesfaglige studietn) \*5/12] \*1000

Teller: Korrigererte brutto driftsutgifter (kontoklasse 1. artene (010-290) + 429 + 590 -(690, 710, 729, 790)) for funksjon 539. Fra og med regnskapsåret 2004 er art 429 (Merverdiavgift utenfor mva-loven) inkludert i "Korrigererte brutto driftsutgifter" og det korrigeres for art 729 (Kompensasjon mva påløpt i driftsregnskapet). MVA-kompensasjonsordningen fører til en reduksjon i nivået på "Korrigerert brutto driftsutgifter" i forhold til 2003, alt annet likt. Data fra kommuneregnskapet i 1000 kr.

Nevner: Elever i yrkesfaglige studieretninger i fylkeskommunale videregående skoler, etter skolefylke, omregnet til helårsekvivalenter. Tallet er vektet i forholdet fjorårstall 7/12 og årstall 5/12, per 1.10., slik at skoleåret tilsvare regnskapsåret [denne vektingen er utført fra og med regnskapsåret 2002].

Helårsekvivalenter beregnes ut ifra kursprosenten som er registrert på eleven. Kilde: VIGO

Fra 2006 er helårsekvivalenter vektet publisert som egen mellomregning.

**((mr("Korr bto driftsutg yrkesfaglige studieretninger (ikke 541, 547, 549 og 554)))/(mr("Helårsekvivalenter vektet, yrkesfaglige studieretninger")))\*1000**

Publiseres	1	Desimaler	0	Gjennomsnitt	1
Tidsseriebrudd	0000	Innrykk	0	Frigivning	2007-03-15 10:00:00
Enhet	Kroner				

### 361 Mellomregning Korr bto driftsutg inkl kjøp fra egne foretak og IKS, utdanning i fylkeskommunen

ID K1171884675P00004257

Tekst-ID Korr bto driftsutg inkl kjøp fra egne foretak og IKS, utdanning i fylkeskommunen (510-590)

Korrigererte brutto driftsutgifter inkludert kjøp fra egne foretak og IKS, utdanning i fylkeskommunen, omfatter kontoklasse 1, artene 010 – 290, 375, 380, 429, 590, 690, 710, 729, 790 for funksjonene 510, 520, 521, 522, 523, 524, 525, 526, 527, 528, 529, 530, 531, 532, 538, 539, 554, 559, 560, 570, 581, og 590. Kilde:

Kommuneregnskapet, i 1000 kroner.

Fra og med 2006 erstatter funksjonene for utdanningsprogrammer de tidligere funksjonene for studieretninger. Utgifter til studieretninger er samlet under funksjonene 538 og 539.

Korrigererte brutto driftsutgifter viser driftsutgifter ved fylkeskommunens egen tjenesteproduksjon, pluss avskrivninger, minus dobbeltføringer som skyldes viderefordeling av utgifter/internkjøp mv. Her er i tillegg inkludert utgifter ved kjøp fra egne foretak og IKS.

**((kontoklasse("1")+ funksjon("510..590")+mr("Korrigererte brutto driftsutgifter inkl art 375 og 380, art")))**

Publiseres	1	Desimaler	0	Gjennomsnitt	1
Tidsseriebrudd	0000	Innrykk	0	Frigivning	2008-03-15 10:00:00
Enhet	1000 Kroner				



### 362 Mellomregning Korr bto driftsutg inkl kjøp fra egne foretak og IKS, videregående opplæring

ID K1171885154P00004297

Tekst-ID Korr bto driftsutg inkl kjøp fra egne foretak og IKS, vgo (510-560, unntatt 554)

*Korrigerte brutto driftsutgifter inkludert kjøp fra egne foretak og IKS, videregående opplæring, omfatter kontoklasse 1, artene 010 – 290, 375, 380, 429, 590, 690, 710, 729, 790 for funksjonene 510, 520, 521, 522, 523, 524, 525, 526, 527, 528, 529, 530, 531, 532, 538, 539, 559, 560. Kilde: Kommuneregnskapet, i 1000 kroner.*

*Fra og med 2006 erstatter funksjonene for utdanningsprogrammer de tidligere funksjonene for studieretninger. Utgifter til studieretninger er samlet under funksjonene 538 og 539.*

*Korrigerte brutto driftsutgifter viser driftsutgifter ved fylkeskommunens egen tjenesteproduksjon, pluss avskrivninger, minus dobbeltføringer som skyldes viderefordeling av utgifter/internkjøp mv. Her er i tillegg inkludert utgifter ved kjøp fra egne foretak og IKS.*

**((kontoklasse("1")+ funksjon("510..539,559,560")+mr("Korrigerte brutto driftsutgifter inkl art 375 og 380, art")))**

Publiseres 1 Desimaler 0 Gjennomsnitt 1

Tidsseriebrudd 0000 Innrykk 0 Frigivning 2008-03-15 10:00:00

Enhet 1000 Kroner

### 363 Mellomregning Korr bto driftsutg inkl kjøp fra egne foretak og IKS og andre (private), fagopplæring i arbeidslivet

ID K1171885446P00004324

Tekst-ID Korr bto driftsutg inkl kjøp fra egne foretak og IKS og andre (private), fagopplæring i arbeidslivet (570)

*Korrigerte brutto driftsutgifter inkludert kjøp fra egne foretak og IKS, fagopplæring i arbeidslivet, omfatter kontoklasse 1, artene 010 – 290, 375, 380, 429, 590, 690, 710, 729, 790 for funksjon 570. Som for korrigerte brutto driftsutgifter er også artene 370 (kjøp fra private) og 470 (overføringer til private) tatt med. Kilde: Kommuneregnskapet, i 1000 kr.*

**((kontoklasse("1")+ funksjon("570")+mr("Korrigerte brutto driftsutgifter inkl art 375 og 380, art"))+funksjon("570")+art("370")+funksjon("570")+art("470"))**

Publiseres 1 Desimaler 0 Gjennomsnitt 1

Tidsseriebrudd 0000 Innrykk 0 Frigivning 2008-03-15 10:00:00

Enhet 1000 Kroner

### 364 Mellomregning Korr bto driftsutg inkl kjøp fra egne foretak og IKS, skolelokaler, forvaltning og internater

ID K1171886634P00004459

Tekst-ID Korr bto driftsutg inkl kjøp fra egne foretak og IKS, skolelokaler, forvaltning og internater (510)

*Korrigerte brutto driftsutgifter inkludert kjøp fra egne foretak og IKS, for skolelokaler, forvaltning og internater, omfatter kontoklasse 1, artene 010 – 290, 375, 380, 429, 590, 690, 710, 729, 790 for funksjon 510. Kilde: Kommuneregnskapet i 1000 kr. Fra og med 2007 føres utgifter til skoleskys ikke lenger på funksjon 510, men på funksjoner for samferdsel.*

*Korrigerte brutto driftsutgifter viser driftsutgifter ved fylkeskommunens egen tjenesteproduksjon, pluss avskrivninger, minus dobbeltføringer som skyldes viderefordeling av utgifter/internkjøp mv. Her er i tillegg inkludert utgifter ved kjøp fra egne foretak og IKS.*

**((kontoklasse("1")+ funksjon("510")+mr("Korrigerte brutto driftsutgifter inkl art 375 og 380, art")))**

Publiseres 1 Desimaler 0 Gjennomsnitt 1

Tidsseriebrudd 0000 Innrykk 0 Frigivning 2008-03-15 10:00:00

Enhet 1000 Kroner

### 365 Mellomregning Utgifter transport (art 170) funksjon 510 Skolelokaler, forvaltning og internater

ID K1171886003P00005485

Tekst-ID Utgifter transport (art 170) funksjon 510

*Utgifter til art 170, Transport/drift av egne transportmidler, for funksjon 510 skolelokaler, forvaltning og internater. Kilde: Kommuneregnskapet. Fra og med 2007 føres utgifter til skoleskys ikke lenger på funksjon 510, men på funksjoner for samferdsel.*

**((kontoklasse("1")+ funksjon("510")+art("170")))**

Publiseres 1 Desimaler 0 Gjennomsnitt 1

Tidsseriebrudd 0000 Innrykk 0 Frigivning 2008-03-15 10:00:00

Enhet 1000 Kroner

### 366 Mellomregning Korr bto driftsutg inkl kjøp fra egne foretak og IKS, ped. ledelse og ped. fellesutgifter

ID K1171886971P00004564

Tekst-ID Korr bto driftsutg inkl kjøp fra egne foretak og IKS, ped. ledelse og ped. fellesutgifter (520)

*Korrigerte brutto driftsutgifter inkludert kjøp fra egne foretak og IKS, til pedagogisk ledelse og pedagogiske fellesutgifter, omfatter kontoklasse 1, artene 010 – 290, 375, 380, 429, 590, 690, 710, 729, 790 for funksjon 520. Kilde: Kommuneregnskapet, i 1000 kroner.*

*Korrigerte brutto driftsutgifter viser driftsutgifter ved fylkeskommunens egen tjenesteproduksjon, pluss avskrivninger, minus dobbeltføringer som skyldes viderefordeling av utgifter/internkjøp mv. Her er i tillegg inkludert utgifter ved kjøp fra egne foretak og IKS.*

**((kontoklasse("1")+ funksjon("520")+mr("Korrigerte brutto driftsutgifter inkl art 375 og 380, art")))**

Publiseres 1 Desimaler 0 Gjennomsnitt 1

Tidsseriebrudd 0000 Innrykk 0 Frigivning 2008-03-15 10:00:00

Enhet 1000 Kroner

### 367 Mellomregning Korr bto driftsutg inkl kjøp fra egne foretak og IKS, spesialunderv og særskilt tilpasset oppl

ID K1171887357P00004638

Tekst-ID Korr bto driftsutg inkl kjøp fra egne foretak og IKS, spesialunderv og særskilt tilpasset oppl (560)

*Korrigerte brutto driftsutgifter inkludert kjøp fra egne foretak og IKS, til spesialundervisning og særskilt tilpasset opplæring, omfatter kontoklasse 1, artene 010 – 290, 375, 380, 429, 590, 690, 710, 729, 790 for funksjon 560. Kilde: Kommuneregnskapet, i 1000 kroner.*

*Korrigerte brutto driftsutgifter viser driftsutgifter ved fylkeskommunens egen tjenesteproduksjon, pluss avskrivninger, minus dobbeltføringer som skyldes viderefordeling av utgifter/internekjøp mv. Her er i tillegg inkludert utgifter ved kjøp fra egne foretak og IKS.*

**((kontoklasse("1")+ funksjon("560")+mr("Korrigerte brutto driftsutgifter inkl art 375 og 380, art")))**

Publiseres 1 Desimaler 0 Gjennomsnitt 1

Tidsseriebrudd 0000 Innrykk 0 Frigivning 2008-03-15 10:00:00

Enhet 1000 Kroner

### 368 Mellomregning Utgifter kjøp fra kommuner (art 350) funksjon 560 Spesialunderv og særskilt tilpasset opplæring

ID K1171886791P00005625

Tekst-ID Utgifter kjøp fra kommuner (art 350) funksjon 560

*Utgifter ført på art 350, Kjøp fra kommuner, for funksjon 560. Kilde: Kommuneregnskapet i 1000 kr.*

**((kontoklasse("1")+ funksjon("560")+art("350")))**

Publiseres 1 Desimaler 0 Gjennomsnitt 1

Tidsseriebrudd 0000 Innrykk 0 Frigivning 2007-06-15 10:00:00

Enhet 1000 Kroner

### 369 Mellomregning Korr bto driftsutg inkl kjøp fra egne foretak og IKS og andre (private), voksenoppl etter oppl loven

ID K1171887720P00004712

Tekst-ID Korr bto driftsutg inkl kjøp fra egne foretak og IKS og andre (private), voksenopplæring etter opplæringsloven (581)

*Korrigerte brutto driftsutgifter inkludert kjøp fra egne foretak og IKS og andre (private), til voksenopplæring etter opplæringsloven, omfatter kontoklasse 1, artene 010 – 290, 370, 375, 380, 429, 590, 690, 710, 729, 790 for funksjon 581. Kilde: Kommuneregnskapet, 1000 kroner.*

*Korrigerte brutto driftsutgifter viser driftsutgifter ved fylkeskommunens egen tjenesteproduksjon, pluss avskrivninger, minus dobbeltføringer som skyldes viderefordeling av utgifter/internekjøp mv. Her er i tillegg inkludert utgifter ved kjøp fra egne foretak og IKS og kjøp fra andre (private).*

*I en rekke fylkeskommuner har kjøp av hele tjenester fra private aktører for å tilby videregående opplæring for voksne et betydelig omfang. Utvidelsen av begrepet korrigerte brutto driftsutgifter med sikte på å få et bedre bilde av de aktuelle kostnadene fylkeskommunen har for å oppfylle tilbudet om videregående opplæring er derfor når det gjelder voksenopplæring også supplert med utgifter til kjøp av tjenester fra private, art 370.*

**((kontoklasse("1")+ funksjon("581")+mr("Korrigerte brutto driftsutgifter inkl art 375 og 380, art"))+funksjon("581")+art("370"))**

Publiseres 1 Desimaler 0 Gjennomsnitt 1

Tidsseriebrudd 0000 Innrykk 0 Frigivning 2008-03-15 10:00:00

Enhet 1000 Kroner

### 370 Mellomregning Korr bto driftsutg inkl kjøp fra egne foretak og IKS, fagskoleutdanning

ID K1171885605P00005410

Tekst-ID Korr bto driftsutg inkl kjøp fra egne foretak og IKS, fagskole (554)

*Korrigerte brutto driftsutgifter inkludert kjøp fra egne foretak og IKS til fagskoleutdanning omfatter kontoklasse 1, artene 010 – 290, 375, 380, 429, 590, 690, 710, 729, 790 for funksjon 554. Kilde: Kommuneregnskapet, i 1000 kroner.*

*Korrigerte brutto driftsutgifter viser driftsutgifter ved fylkeskommunens egen tjenesteproduksjon, pluss avskrivninger, minus dobbeltføringer som skyldes viderefordeling av utgifter/internkjøp mv. Her er i tillegg inkludert utgifter ved kjøp fra egne foretak og IKS.*

**((kontoklasse("1")+ funksjon("554")+mr("Korrigerte brutto driftsutgifter inkl art 375 og 380, art")))**

Publiseres 1 Desimaler 0 Gjennomsnitt 1

Tidsseriebrudd 0000 Innrykk 0 Frigivning 2008-03-15 10:00:00

Enhet 1000 Kroner

### 371 Mellomregning Korr bto driftsutg inkl kjøp fra egne foretak og IKS, andre undervisningsformål

ID K1171888394P00004817

Tekst-ID Korr bto driftsutg inkl kjøp fra egne foretak og IKS, andre undervisningsformål (590)

*Korrigerte brutto driftsutgifter inkludert kjøp fra egne foretak og IKS, til andre undervisningsformål, omfatter kontoklasse 1, artene 010 – 290, 375, 380, 429, 590, 690, 710, 729, 790 for funksjon 590. Kilde: Kommuneregnskapet, 1000 kroner.*

*Korrigerte brutto driftsutgifter viser driftsutgifter ved fylkeskommunens egen tjenesteproduksjon, pluss avskrivninger, minus dobbeltføringer som skyldes viderefordeling av utgifter/internkjøp mv. Her er i tillegg inkludert utgifter ved kjøp fra egne foretak og IKS.*

**((kontoklasse("1")+ funksjon("590")+mr("Korrigerte brutto driftsutgifter inkl art 375 og 380, art")))**

Publiseres 1 Desimaler 0 Gjennomsnitt 1

Tidsseriebrudd 0000 Innrykk 0 Frigivning 2008-03-15 10:00:00

Enhet 1000 Kroner

### 372 Mellomregning Korr bto driftsutg inkl kjøp fra egne foretak og IKS, alle utdprog/studretn

ID K1171885006P00005201

Tekst-ID Korr bto driftsutg inkl kjøp fra egne foretak og IKS, alle utdprog/studretn (521-532,538,539,559)

*Korrigerte brutto driftsutgifter inkludert kjøp fra egne foretak og IKS, til alle studieretninger og utdanningsprogrammer, omfatter kontoklasse 1, artene 010 – 290, 375, 380, 429, 590, 690, 710, 729, 790 for funksjonene 521-532, 538, 539, 559. Kilde: Kommuneregnskapet, i 1000 kroner.*

*Fra og med 2006 erstatter funksjonene for utdanningsprogrammer de tidligere funksjonene for studieretninger. Utgifter til studieretninger er samlet under funksjonene 538 og 539.*

*Korrigerte brutto driftsutgifter viser driftsutgifter ved fylkeskommunens egen tjenesteproduksjon, pluss avskrivninger, minus dobbeltføringer som skyldes viderefordeling av utgifter/internkjøp mv. Her er i tillegg inkludert utgifter ved kjøp fra egne foretak og IKS.*

**((kontoklasse("1")+ funksjon("521..532,538+539,559")+mr("Korrigerte brutto driftsutgifter inkl art 375 og 380, art")))**

Publiseres 1 Desimaler 0 Gjennomsnitt 1

Tidsseriebrudd 0000 Innrykk 0 Frigivning 2008-03-15 10:00:00

Enhet 1000 Kroner

### 373 Mellomregning Korr bto driftsutg inkl kjøp fra egne foretak og IKS, studforb utdprog/allmf studretn

ID K1171888987P00004899

Tekst-ID Korr bto driftsutg inkl kjøp fra egne foretak og IKS, studieforberedende utdprog (521,527,529)

*Korrigerte brutto driftsutgifter inkludert kjøp fra egne foretak og IKS, til studieforberedende utdanningsprogram og allmennfaglige studieretninger omfatter kontoklasse 1, artene 010 – 290, 375, 380, 429, 590, 690, 710, 729, 790 for funksjonene 521, 527, 529, 538. Kilde: Kommuneregnskapet, i 1000 kroner. Fra og med 2006 erstatter funksjonene for utdanningsprogrammer de tidligere funksjonene for studieretninger. Utgifter til allmennfaglige studieretninger er samlet under funksjon 538.*

*Korrigerte brutto driftsutgifter viser driftsutgifter ved fylkeskommunens egen tjenesteproduksjon, pluss avskrivninger, minus dobbeltføringer som skyldes viderefordeling av utgifter/internkjøp mv. Her er i tillegg inkludert utgifter ved kjøp fra egne foretak og IKS.*

**((kontoklasse("1")+ funksjon("521,527,529,538"))+mr("Korrigerte brutto driftsutgifter inkl art 375 og 380, art"))**

Publiseres 1 Desimaler 0 Gjennomsnitt 1

Tidsseriebrudd 0000 Innrykk 0 Frigivning 2008-03-15 10:00:00

Enhet 1000 Kroner

### 374 Mellomregning Korr bto driftsutg inkl kjøp fra egne foretak og IKS, yrkesfagl utdprog/studretn

ID K1171889325P00004962

Tekst-ID Korr bto driftsutg inkl kjøp fra egne foretak og IKS, yrkesfagl utdprog/studretn (522-526,528,530-532,539)

*Korrigerte brutto driftsutgifter inkludert kjøp fra egne foretak og IKS, til yrkesfaglige utdanningsprogram og studieretninger, omfatter kontoklasse 1, artene 010 – 290, 375, 380, 429, 590, 690, 710, 729, 790 for funksjonene 522-526, 528, 530-532, 539. Kilde: Kommuneregnskapet, i 1000 kroner.*

*Fra og med 2006 erstatter funksjonene for utdanningsprogrammer de tidligere funksjonene for studieretninger. Utgifter til yrkesfaglige studieretninger er samlet under funksjon 539.*

*Korrigerte brutto driftsutgifter viser driftsutgifter ved fylkeskommunens egen tjenesteproduksjon, pluss avskrivninger, minus dobbeltføringer som skyldes viderefordeling av utgifter/internkjøp mv. Her er i tillegg inkludert utgifter ved kjøp fra egne foretak og IKS.*

**((kontoklasse("1")+ funksjon("522..526,528,530..532,539"))+mr("Korrigerte brutto driftsutgifter inkl art 375 og 380, art"))**

Publiseres 1 Desimaler 0 Gjennomsnitt 1

Tidsseriebrudd 0000 Innrykk 0 Frigivning 2008-03-15 10:00:00

Enhet 1000 Kroner

### 375 Mellomregning Korr bto driftsutg inkl kjøp fra egne foretak og IKS, landslinjer

ID K1171885439P00005370

Tekst-ID Korr bto driftsutg inkl kjøp fra egne foretak og IKS, landslinjer (559)

*Korrigerte brutto driftsutgifter inkludert kjøp fra egne foretak og IKS til landslinjer omfatter kontoklasse 1, artene 010 – 290, 375, 380, 429, 590, 690, 710, 729, 790 for funksjon 559. Kilde: Kommuneregnskapet, i 1000 kroner.*

*Korrigerte brutto driftsutgifter viser driftsutgifter ved fylkeskommunens egen tjenesteproduksjon, pluss avskrivninger, minus dobbeltføringer som skyldes viderefordeling av utgifter/internkjøp mv. Her er i tillegg inkludert utgifter ved kjøp fra egne foretak og IKS.*

**((kontoklasse("1")+ funksjon("559")+mr("Korrigerte brutto driftsutgifter inkl art 375 og 380, art")))**

Publiseres 1 Desimaler 0 Gjennomsnitt 1

Tidsseriebrudd 0000 Innrykk 0 Frigivning 2008-03-15 10:00:00

Enhet 1000 Kroner

### 376 Mellomregning Korr bto driftsutg inkl kjøp fra egne foretak og IKS, allmennfaglige studieretninger (538)

ID K1172485007P00025173

Tekst-ID Korr bto driftsutg inkl kjøp fra egne foretak og IKS, allmf studretn (538)

*Korrigerte brutto driftsutgifter inkludert kjøp fra egne foretak og IKS til allmennfaglige studieretninger omfatter kontoklasse 1, artene 010 – 290, 375, 380, 429, 590, 690, 710, 729, 790 for funksjon 538. Kilde: Kommuneregnskapet, i 1000 kroner.*

*Fra og med 2006 erstatter funksjonene for utdanningsprogrammer de tidligere funksjonene for studieretninger. Utgifter til allmennfaglige studieretninger er samlet under funksjon 538.*

*Korrigerte brutto driftsutgifter viser driftsutgifter ved fylkeskommunens egen tjenesteproduksjon, pluss avskrivninger, minus dobbeltføringer som skyldes viderefordeling av utgifter/internkjøp mv. Her er i tillegg inkludert utgifter ved kjøp fra egne foretak og IKS.*

**((kontoklasse("1")+ funksjon("538")+mr("Korrigerte brutto driftsutgifter inkl art 375 og 380, art")))**

Publiseres 1 Desimaler 0 Gjennomsnitt 1

Tidsseriebrudd 2005 Innrykk 0 Frigivning 2007-03-15 10:00:00

Enhet 1000 Kroner

### 377 Mellomregning Korr bto driftsutg inkl kjøp fra egne foretak og IKS, yrkesfaglige studieretninger (539)

ID K1172485242P00025190

Tekst-ID Korr bto driftsutg inkl kjøp fra egne foretak og IKS, yrkf studretn (539)

*Korrigerte brutto driftsutgifter inkludert kjøp fra egne foretak og IKS til yrkesfaglige studieretninger omfatter kontoklasse 1, artene 010 – 290, 375, 380, 429, 590, 690, 710, 729, 790 for funksjon 539. Kilde: Kommuneregnskapet, i 1000 kroner.*

*Fra og med 2006 erstatter funksjonene for utdanningsprogrammer de tidligere funksjonene for studieretninger. Utgifter til yrkesfaglige studieretninger er samlet under funksjonene 539.*

*Korrigerte brutto driftsutgifter viser driftsutgifter ved fylkeskommunens egen tjenesteproduksjon, pluss avskrivninger, minus dobbeltføringer som skyldes viderefordeling av utgifter/internkjøp mv. Her er i tillegg inkludert utgifter ved kjøp fra egne foretak og IKS.*

**((kontoklasse("1")+funksjon("539")+mr("Korrigerte brutto driftsutgifter inkl art 375 og 380, art")))**

Publiseres 1 Desimaler 0 Gjennomsnitt 1

Tidsseriebrudd 2005 Innrykk 0 Frigivning 2007-03-15 10:00:00

Enhet 1000 Kroner



### 378 Mellomregning Korr bto driftsutg inkl kjøp fra egne foretak og IKS, utdprog studiespesialisering (521)

ID K1172485323P00025196

Tekst-ID Korr bto driftsutg inkl kjøp fra egne foretak og IKS, utdprog studiespesialisering (521)

*Korrigerte brutto driftsutgifter inkludert kjøp fra egne foretak og IKS til utdanningsprogram for studiespesialisering omfatter kontoklasse 1, artene 010 – 290, 375, 380, 429, 590, 690, 710, 729, 790 for funksjon 521. Kilde: Kommuneregnskapet, i 1000 kroner.*

*Korrigerte brutto driftsutgifter viser driftsutgifter ved fylkeskommunens egen tjenesteproduksjon, pluss avskrivninger, minus dobbeltføringer som skyldes viderefordeling av utgifter/internkjøp mv. Her er i tillegg inkludert utgifter ved kjøp fra egne foretak og IKS.*

**((kontoklasse("1")+funksjon("521")+mr("Korrigerte brutto driftsutgifter inkl art 375 og 380, art")))**

Publiseres 1 Desimaler 0 Gjennomsnitt 1

Tidsseriebrudd 2005 Innrykk 0 Frigivning 2007-03-15 10:00:00

Enhet 1000 Kroner

### 379 Mellomregning Korr bto driftsutg inkl kjøp fra egne foretak og IKS, utdprog idrettsfag (527)

ID K1172485454P00025207

Tekst-ID Korr bto driftsutg inkl kjøp fra egne foretak og IKS, utdprog idrettsfag (527)

*Korrigerte brutto driftsutgifter inkludert kjøp fra egne foretak og IKS til utdanningsprogram for idrettsfag omfatter kontoklasse 1, artene 010 – 290, 375, 380, 429, 590, 690, 710, 729, 790 for funksjon 527. Kilde: Kommuneregnskapet, i 1000 kroner.*

*Korrigerte brutto driftsutgifter viser driftsutgifter ved fylkeskommunens egen tjenesteproduksjon, pluss avskrivninger, minus dobbeltføringer som skyldes viderefordeling av utgifter/internkjøp mv. Her er i tillegg inkludert utgifter ved kjøp fra egne foretak og IKS.*

**((kontoklasse("1")+ funksjon("527")+mr("Korrigerte brutto driftsutgifter inkl art 375 og 380, art")))**

Publiseres 1 Desimaler 0 Gjennomsnitt 1

Tidsseriebrudd 2005 Innrykk 0 Frigivning 2007-03-15 10:00:00

Enhet 1000 Kroner

### 380 Mellomregning Korr bto driftsutg inkl kjøp fra egne foretak og IKS, utdprog musikk, dans og drama (529)

ID K1172485507P00025212

Tekst-ID Korr bto driftsutg inkl kjøp fra egne foretak og IKS, utdprog musikk, dans og drama (529)

*Korrigerte brutto driftsutgifter inkludert kjøp fra egne foretak og IKS til utdanningsprogram for musikk, dans og drama omfatter kontoklasse 1, artene 010 – 290, 375, 380, 429, 590, 690, 710, 729, 790 for funksjon 529. Kilde: Kommuneregnskapet, i 1000 kroner.*

*Korrigerte brutto driftsutgifter viser driftsutgifter ved fylkeskommunens egen tjenesteproduksjon, pluss avskrivninger, minus dobbeltføringer som skyldes viderefordeling av utgifter/internkjøp mv. Her er i tillegg inkludert utgifter ved kjøp fra egne foretak og IKS.*

**((kontoklasse("1")+ funksjon("529")+mr("Korrigerte brutto driftsutgifter inkl art 375 og 380, art")))**

Publiseres 1 Desimaler 0 Gjennomsnitt 1

Tidsseriebrudd 2005 Innrykk 0 Frigivning 2007-03-15 10:00:00

Enhet 1000 Kroner

### 381 Mellomregning Korr bto driftsutg inkl kjøp fra egne foretak og IKS, utdprog bygg- og anleggsteknikk (522)

ID K1172485740P00025274

Tekst-ID Korr bto driftsutg inkl kjøp fra egne foretak og IKS, utdprog bygg- og anleggsteknikk (522)

*Korrigerte brutto driftsutgifter inkludert kjøp fra egne foretak og IKS til utdanningsprogram for bygg- og anleggsteknikk omfatter kontoklasse 1, artene 010 – 290, 375, 380, 429, 590, 690, 710, 729, 790 for funksjon 522. Kilde: Kommuneregnskapet, i 1000 kroner.*

*Korrigerte brutto driftsutgifter viser driftsutgifter ved fylkeskommunens egen tjenesteproduksjon, pluss avskrivninger, minus dobbeltføringer som skyldes viderefordeling av utgifter/internkjøp mv. Her er i tillegg inkludert utgifter ved kjøp fra egne foretak og IKS.*

**(kontoklasse("1")+funksjon("522")+mr("Korrigerte brutto driftsutgifter inkl art 375 og 380, art"))**

Publiseres 1 Desimaler 0 Gjennomsnitt 1

Tidsseriebrudd 2005 Innrykk 0 Frigivning 2007-03-15 10:00:00

Enhet 1000 Kroner

### 382 Mellomregning Korr bto driftsutg inkl kjøp fra egne foretak og IKS, utdprog elektrofag (523)

ID K1172485791P00025281

Tekst-ID Korr bto driftsutg inkl kjøp fra egne foretak og IKS, utdprog elektrofag (523)

*Korrigerte brutto driftsutgifter inkludert kjøp fra egne foretak og IKS til utdanningsprogram for elektrofag omfatter kontoklasse 1, artene 010 – 290, 375, 380, 429, 590, 690, 710, 729, 790 for funksjon 523. Kilde: Kommuneregnskapet, i 1000 kroner.*

*Korrigerte brutto driftsutgifter viser driftsutgifter ved fylkeskommunens egen tjenesteproduksjon, pluss avskrivninger, minus dobbeltføringer som skyldes viderefordeling av utgifter/internkjøp mv. Her er i tillegg inkludert utgifter ved kjøp fra egne foretak og IKS.*

**(kontoklasse("1")+funksjon("523")+mr("Korrigerte brutto driftsutgifter inkl art 375 og 380, art"))**

Publiseres 1 Desimaler 0 Gjennomsnitt 1

Tidsseriebrudd 2005 Innrykk 0 Frigivning 2007-03-15 10:00:00

Enhet 1000 Kroner

### 383 Mellomregning Korr bto driftsutg inkl kjøp fra egne foretak og IKS, utdprog design og håndverk (524)

ID K1172485851P00025289

Tekst-ID Korr bto driftsutg inkl kjøp fra egne foretak og IKS, utdprog design og håndverk (524)

*Korrigerte brutto driftsutgifter inkludert kjøp fra egne foretak og IKS til utdanningsprogram for design og håndverk omfatter kontoklasse 1, artene 010 – 290, 375, 380, 429, 590, 690, 710, 729, 790 for funksjon 524. Kilde: Kommuneregnskapet, i 1000 kroner.*

*Korrigerte brutto driftsutgifter viser driftsutgifter ved fylkeskommunens egen tjenesteproduksjon, pluss avskrivninger, minus dobbeltføringer som skyldes viderefordeling av utgifter/internkjøp mv. Her er i tillegg inkludert utgifter ved kjøp fra egne foretak og IKS.*

**(kontoklasse("1")+funksjon("524")+mr("Korrigerte brutto driftsutgifter inkl art 375 og 380, art"))**

Publiseres 1 Desimaler 0 Gjennomsnitt 1

Tidsseriebrudd 2005 Innrykk 0 Frigivning 2007-03-15 10:00:00

Enhet 1000 Kroner



### 384 Mellomregning Korr bto driftsutg inkl kjøp fra egne foretak og IKS, utdprog restaurant- og matfag (525)

ID K1172485908P00025294

Tekst-ID Korr bto driftsutg inkl kjøp fra egne foretak og IKS, utdprog restaurant- og matfag (525)

*Korrigerte brutto driftsutgifter inkludert kjøp fra egne foretak og IKS til utdanningsprogram for restaurant- og matfag omfatter kontoklasse 1, artene 010 – 290, 375, 380, 429, 590, 690, 710, 729, 790 for funksjon 525. Kilde: Kommuneregnskapet, i 1000 kroner.*

*Korrigerte brutto driftsutgifter viser driftsutgifter ved fylkeskommunens egen tjenesteproduksjon, pluss avskrivninger, minus dobbeltføringer som skyldes viderefordeling av utgifter/internkjøp mv. Her er i tillegg inkludert utgifter ved kjøp fra egne foretak og IKS.*

**(kontoklasse("1")+funksjon("525")+mr("Korrigerte brutto driftsutgifter inkl art 375 og 380, art"))**

Publiseres 1 Desimaler 0 Gjennomsnitt 1

Tidsseriebrudd 2005 Innrykk 0 Frigivning 2007-03-15 10:00:00

Enhet 1000 Kroner

### 385 Mellomregning Korr bto driftsutg inkl kjøp fra egne foretak og IKS, utdprog helse- og sosialfag (526)

ID K1172485970P00025299

Tekst-ID Korr bto driftsutg inkl kjøp fra egne foretak og IKS, utdprog helse- og sosialfag (526)

*Korrigerte brutto driftsutgifter inkludert kjøp fra egne foretak og IKS til utdanningsprogram for helse- og sosialfag omfatter kontoklasse 1, artene 010 – 290, 375, 380, 429, 590, 690, 710, 729, 790 for funksjon 526. Kilde: Kommuneregnskapet, i 1000 kroner.*

*Korrigerte brutto driftsutgifter viser driftsutgifter ved fylkeskommunens egen tjenesteproduksjon, pluss avskrivninger, minus dobbeltføringer som skyldes viderefordeling av utgifter/internkjøp mv. Her er i tillegg inkludert utgifter ved kjøp fra egne foretak og IKS.*

**(kontoklasse("1")+funksjon("526")+mr("Korrigerte brutto driftsutgifter inkl art 375 og 380, art"))**

Publiseres 1 Desimaler 0 Gjennomsnitt 1

Tidsseriebrudd 2005 Innrykk 0 Frigivning 2007-03-15 10:00:00

Enhet 1000 Kroner

### 386 Mellomregning Korr bto driftsutg inkl kjøp fra egne foretak og IKS, utdprog teknikk og industriell produksjon (528)

ID K1172486044P00025308

Tekst-ID Korr bto driftsutg inkl kjøp fra egne foretak og IKS, utdprog teknikk og industriell produksjon (528)

*Korrigerte brutto driftsutgifter inkludert kjøp fra egne foretak og IKS til utdanningsprogram for teknikk og industriell produksjon omfatter kontoklasse 1, artene 010 – 290, 375, 380, 429, 590, 690, 710, 729, 790 for funksjon 528. Kilde: Kommuneregnskapet, i 1000 kroner.*

*Korrigerte brutto driftsutgifter viser driftsutgifter ved fylkeskommunens egen tjenesteproduksjon, pluss avskrivninger, minus dobbeltføringer som skyldes viderefordeling av utgifter/internkjøp mv. Her er i tillegg inkludert utgifter ved kjøp fra egne foretak og IKS.*

**(kontoklasse("1")+funksjon("528")+mr("Korrigerte brutto driftsutgifter inkl art 375 og 380, art"))**

Publiseres 1 Desimaler 0 Gjennomsnitt 1

Tidsseriebrudd 2005 Innrykk 0 Frigivning 2007-03-15 10:00:00

Enhet 1000 Kroner

### 387 Mellomregning Korr bto driftsutg inkl kjøp fra egne foretak og IKS, utdprog medier og kommunikasjon (530)

ID K1172486113P00025313

Tekst-ID Korr bto driftsutg inkl kjøp fra egne foretak og IKS, utdprog medier og kommunikasjon (530)

*Korrigerte brutto driftsutgifter inkludert kjøp fra egne foretak og IKS til utdanningsprogram for medier og kommunikasjon omfatter kontoklasse 1, artene 010 – 290, 375, 380, 429, 590, 690, 710, 729, 790 for funksjon 530. Kilde: Kommuneregnskapet, i 1000 kroner.*

*Korrigerte brutto driftsutgifter viser driftsutgifter ved fylkeskommunens egen tjenesteproduksjon, pluss avskrivninger, minus dobbeltføringer som skyldes viderefordeling av utgifter/internkjøp mv. Her er i tillegg inkludert utgifter ved kjøp fra egne foretak og IKS.*

**(kontoklasse("1")+funksjon("530")+mr("Korrigerte brutto driftsutgifter inkl art 375 og 380, art"))**

Publiseres 1 Desimaler 0 Gjennomsnitt 1

Tidsseriebrudd 2005 Innrykk 0 Frigivning 2007-03-15 10:00:00

Enhet 1000 Kroner

### 388 Mellomregning Korr bto driftsutg inkl kjøp fra egne foretak og IKS, utdprog naturbruk (531)

ID K1172486180P00025318

Tekst-ID Korr bto driftsutg inkl kjøp fra egne foretak og IKS, utdprog naturbruk (531)

*Korrigerte brutto driftsutgifter inkludert kjøp fra egne foretak og IKS til utdanningsprogram for naturbruk omfatter kontoklasse 1, artene 010 – 290, 375, 380, 429, 590, 690, 710, 729, 790 for funksjon 531. Kilde: Kommuneregnskapet, i 1000 kroner.*

*Korrigerte brutto driftsutgifter viser driftsutgifter ved fylkeskommunens egen tjenesteproduksjon, pluss avskrivninger, minus dobbeltføringer som skyldes viderefordeling av utgifter/internkjøp mv. Her er i tillegg inkludert utgifter ved kjøp fra egne foretak og IKS.*

**(kontoklasse("1")+funksjon("531")+mr("Korrigerte brutto driftsutgifter inkl art 375 og 380, art"))**

Publiseres 1 Desimaler 0 Gjennomsnitt 1

Tidsseriebrudd 2005 Innrykk 0 Frigivning 2007-03-15 10:00:00

Enhet 1000 Kroner

### 389 Mellomregning Korr bto driftsutg inkl kjøp fra egne foretak og IKS, utdprog service og samferdsel (532)

ID K1172486228P00025327

Tekst-ID Korr bto driftsutg inkl kjøp fra egne foretak og IKS, utdprog service og samferdsel (532)

*Korrigerte brutto driftsutgifter inkludert kjøp fra egne foretak og IKS til utdanningsprogram for service og samferdsel omfatter kontoklasse 1, artene 010 – 290, 375, 380, 429, 590, 690, 710, 729, 790 for funksjon 532. Kilde: Kommuneregnskapet, i 1000 kroner.*

*Korrigerte brutto driftsutgifter viser driftsutgifter ved fylkeskommunens egen tjenesteproduksjon, pluss avskrivninger, minus dobbeltføringer som skyldes viderefordeling av utgifter/internkjøp mv. Her er i tillegg inkludert utgifter ved kjøp fra egne foretak og IKS.*

**(kontoklasse("1")+funksjon("532")+mr("Korrigerte brutto driftsutgifter inkl art 375 og 380, art"))**

Publiseres 1 Desimaler 0 Gjennomsnitt 1

Tidsseriebrudd 2005 Innrykk 0 Frigivning 2007-03-15 10:00:00

Enhet 1000 Kroner

### 390 Overskrift Utdypende tjenesteindikatorer

ID 98171254718147

### 391 Mellomregning Videregående skoler i alt

ID 98198480505564

Tekst-ID Videregående skoler i alt

*Antall videregående skoler, etter skolefylke, per 01.10. Som videregående skole regnes skoler som har elever i videregående opplæring, og som har næring 80.210 (Undervisning i allmennfag på videregående nivå) eller 80.220 (Undervisning i tekniske og andre yrkesrettede fag på videregående nivå) i Enhetsregisteret. For fylkeskommunale skoler er inkludert skoler med fagskoleutdanning. Kilde: VIGO, Enhetsregisteret.*

*Til og med 2003: Alle skoler som har elever i videregående opplæring og teknisk fagskole, uansett næring.*

felt("ekst", "FKU\_A\_SKOLEKOM\_SKOLIALT")

Publiseres 1 Desimaler 0 Gjennomsnitt 0

Tidsseriebrudd 0000 Innrykk 0 Frigivning 2006-03-15 10:00:00

Enhet Skoler

### 392 Mellomregning Videregående skoler, fylkeskommunale

ID 98197561302659

Tekst-ID Videregående skoler, fylkeskommunale

*Antall videregående skoler som er fylkeskommunalt eid, etter skolefylke, per 01.10. Som videregående skole regnes skoler som har elever i videregående opplæring og fagskole, og som har næring 80.210 (Undervisning i allmennfag på videregående nivå) eller 80.220 (Undervisning i tekniske og andre yrkesrettede fag på videregående nivå) i Enhetsregisteret. For fylkeskommunale skoler er inkludert skoler med fagskoleutdanning. Kilde: VIGO, Enhetsregisteret.*

*Til og med 2003: Alle skoler som har elever i videregående opplæring og teknisk fagskole, uansett næring.*

felt("ekst", "FKU\_A\_SKOLEKOM\_FYLKSKOL")

Publiseres 1 Desimaler 0 Gjennomsnitt 0

Tidsseriebrudd 0000 Innrykk 0 Frigivning 2006-03-15 10:00:00

Enhet Skoler

### 393 Mellomregning Videregående skoler, kommunale

ID 1098700396233819

Tekst-ID Videregående skoler, kommunale

*Antall videregående skoler som er kommunalt eid, etter skolefylke, per 01.10. Som videregående skole regnes her skoler som har elever i videregående opplæring og fagskole, og som har næring 80.210 (Undervisning i allmennfag på videregående nivå) eller 80.220 (Undervisning i tekniske og andre yrkesrettede fag på videregående nivå) i Enhetsregisteret. Kilde: VIGO, Enhetsregisteret*

*Til og med 2003: Alle skoler som har elever i videregående opplæring og teknisk fagskole, uansett næring.*

felt("ekst", "FKU\_A\_SKOLEKOM\_KOMMSKOL")

Interne notater

Opprettet 25.10.04 pga. Båtsfjord videregående skole / oppgavedifferensiering. SIF

Publiseres 1 Desimaler 0 Gjennomsnitt 0

Tidsseriebrudd 2002 Innrykk 0 Frigivning 2006-03-15 10:00:00

Enhet Skoler

### 394 Mellomregning Videregående skoler, statlige

ID 98301816002873

Tekst-ID Videregående skoler, statlige

*Antall videregående skoler som er statlig eid, etter skolefylke, per 01.10. Som videregående skole regnes skoler som har elever i videregående opplæring og fagskole, og som har næring 80.210 (Undervisning i allmennfag på videregående nivå) eller 80.220 (Undervisning i tekniske og andre yrkesrettede fag på videregående nivå) i Enhetsregisteret. Kilde: VIGO, Enhetsregisteret.*

*Til og med 2003: Alle skoler som har elever i videregående opplæring og teknisk fagskole, uansett næring.*

**felt("ekst", "FKU\_A\_SKOLEKOM\_STATSKOL")**

Publiseres 1 Desimaler 0 Gjennomsnitt 0

Tidsseriebrudd 1999 Innrykk 0 Frigivning 2006-03-15 10:00:00

Enhet Skoler

### 395 Mellomregning Videregående skoler, private

ID 98197542827005

Tekst-ID Videregående skoler, frittstående

*Antall videregående skoler som er privateid, etter skolefylke, per 01.10. Som videregående skole regnes skoler som har elever i videregående opplæring og fagskole, og som har næring 80.210 (Undervisning i allmennfag på videregående nivå) eller 80.220 (Undervisning i tekniske og andre yrkesrettede fag på videregående nivå) i Enhetsregisteret. Kilde: VIGO, Enhetsregisteret.*

*Til og med 2003: Alle skoler som har elever i videregående opplæring og teknisk fagskole, uansett næring.*

**felt("ekst", "FKU\_A\_SKOLEKOM\_PRIVSKOL")**

Publiseres 1 Desimaler 0 Gjennomsnitt 0

Tidsseriebrudd 0000 Innrykk 0 Frigivning 2008-03-15 10:00:00

Enhet Skoler

### 396 Indikator Elever per skole, fylkeskommunale skoler

ID 98198441503337

*Indikatoren viser gjennomsnittlig antall elever per fylkeskommunal skole.*

*Elever per skole = ((Elever i fylkeskommunal videregående opplæring, etter skolefylke)+(studenter i fylkeskommunal fagskoleutdanning)/(Videregående skoler, fylkeskommunale)*

*Teller: Elever i fylkeskommunal videregående opplæring, etter skolefylke, og studenter i fagskoleutdanning, fylkeskommunal. Tall per 1.10. Kilde: VIGO*

*Nevner: Antall skoler som er fylkeskommunalt eid, etter skolefylke, per 01.10. Som videregående skoler regnes skoler som har elever i videregående opplæring og fagskole, og som har næring 80.210 (Undervisning i allmennfag på videregående nivå) eller 80.220 (Undervisning i tekniske og andre yrkesrettede fag på videregående nivå) i Enhetsregisteret. Til og med 2003 var alle skoler som hadde elever i videregående opplæring og teknisk fagskole medregnet, uansett næring. Kilde: VIGO, Enhetsregisteret.*

**((mr("Elever i fylkeskommunale vg skoler"))+(mr("Studenter i fylkeskommunale fagskoler, skolefylke"))/(mr("Videregående skoler, fylkeskommunale")))**

Interne notater

Endret fra alle eierformer til fylkeskommunale skoler f.o.m. 2004: Tidsseriebrudd.

2005-tallene: Endret teller fra elever i fylkeskommunale videregående skoler (gammel beregning som omfattet begge) til elever i fylkeskommunale videregående skoler + studenter i fylkeskommunale fagskoler. (Det blir likevel samme innholdet i teller som tidligere). I mars-publiseringsen omfattet teller kun 211, men dette er endret tilbake slik at teller er som tidligere.

Publiseres 1 Desimaler 0 Gjennomsnitt 1

Tidsseriebrudd 2003 Innrykk 0 Frigivning 2007-03-15 10:00:00

Enhet Personer

### 397 Indikator Elever per lærerårsverk, fylkeskommunale skoler

ID 98215141902362

Indikatoren viser gjennomsnittlig antall elever i fylkeskommunale skoler (elever i videregående opplæring og fagskoleutdanning i fylkeskommunale skoler) per lærerårsverk.

Elever per lærerårsverk, fylkeskommunale skoler = ((Elever i videregående opplæring i fylkeskommunale skoler, etter skolefylke)+(Studenter i fylkeskommunale fagskoler, skolefylke))/(Lærerårsverk, avtalte årsverk eksklusive lange fravær)

Teller: Elever i videregående opplæring og fagskoleutdanning i fylkeskommunale skoler, etter skolefylke.

Omfatter elever/studenten registrert på gyldig organisasjonsnummer, for undervisning på videregående skoles nivå (80.210, 80.220) iht. Enhetsregisteret. Tall per 1.10. Kilde: VIGO.

Nevner: Antall avtalte årsverk registrert på personer i undervisningsstillinger i fylkeskommunale videregående skoler, fratrukket legemeldt sykefravær og fødselspermisjon. Som videregående skole regnes enheter som er registrert med næringene 80.210 (undervisning i allmennfag på videregående nivå) og 80.220 (undervisning i tekniske og andre yrkesrettede fag på videregående nivå). Kilde: Registerbasert personellstatistikk i SSB, rapporterte tall fra NAV Aa-registeret.

**((mr("Elever i fylkeskommunale vg skoler"))+(mr("Studenter i fylkeskommunale fagskoler, skolefylke")))/(mr("Lærerårsverk"))**

Fotnote

Tidsbrudd for indikatoren i 2004 på grunn av definisjonsendringer i tallet for "Lærerårsverk, korrigerte avtalte årsverk". Før 2005 omfatter tallene undervisnings-, inspektør- og lederstillinger samlet. Tall for korrigerte avtalte årsverk foreligger likevel som mellomregninger på nivå 3 for hele perioden.

Interne notater

Pr Juni 2008 nytt navn på "korrigerte": Avtalte årsverk eksklusive lange fravær.

Publiseres	1	Desimaler	1	Gjennomsnitt	1
Tidsseriebrudd	2004	Innrykk	0	Frigivning	2008-03-15 10:00:00
Enhet	Personer				

### 398 Overskrift Personell, fylkeskommunale skoler

ID K1110459372P00017902

### 399 Mellomregning Lederårsverk, avtalte årsverk

ID K1181052058P00007569

Tekst-ID Lederårsverk, avtalte årsverk

Antall avtalte årsverk registrert på personer i leder- og inspektørstillinger i fylkeskommunale videregående skoler. Legemeldt sykefravær og fødselspermisjon er inkludert. Som videregående skole regnes enheter som er registrert med næringene 80.210 (undervisning i allmennfag på videregående nivå) og 80.220 (undervisning i tekniske og andre yrkesrettede fag på videregående nivå). Kilde: Registerbasert personellstatistikk i SSB, rapporterte tall fra NAV Aa-registeret.

**felt("ekst","FKU\_L\_LEDERÅRSVERK\_AVTALTE")**

Publiseres	1	Desimaler	0	Gjennomsnitt	1
Tidsseriebrudd	2004	Innrykk	0	Frigivning	2008-03-15 10:00:00
Enhet	Avtalte årsverk				

## 400 Mellomregning Lederårsverk, avtalte årsverk eksklusive lange fravær

ID K1181052223P00007578

Tekst-ID Lederårsverk, korrigerede avtalte årsverk

*Antall avtalte årsverk registrert på personer i leder- og inspektørstillinger i fylkeskommunale videregående skoler, fratrukket legemeldt sykefravær og fødselspermisjon. Som videregående skole regnes enheter som er registrert med næringene 80.210 (undervisning i allmennfag på videregående nivå) og 80.220 (undervisning i tekniske og andre yrkesrettede fag på videregående nivå). Kilde: Registerbasert personellstatistikk i SSB, rapporterte tall fra NAV Aa-registeret.*

**felt("ekst","FKU\_L\_LEDERÅRSVERK\_AVTALTE\_KORR")**

Interne notater

Pr juni 2008 nytt navn på "korrigerede": Avtalte årsverk eksklusive lange fravær

Publiseres	1	Desimaler	0	Gjennomsnitt	1
Tidsseriebrudd	2004	Innrykk	0	Frigivning	2008-03-15 10:00:00
Enhet	Årsverk				

## 401 Mellomregning Ledere/studieinspektører

ID K1181052953P00007648

Tekst-ID Ledere/studieinspektører

*Antall personer registrert i leder- eller inspektørstillinger i fylkeskommunale videregående skoler. Tallet omfatter personer i leder- og inspektørstillinger uavhengig av utdanningsnivå og ev. pedagogisk utdanning. Legemeldt sykefravær og fødselspermisjon er inkludert i tallet. Som videregående skole regnes enheter som er registrert med næringene 80.210 (undervisning i allmennfag på videregående nivå) og 80.220 (undervisning i tekniske og andre yrkesrettede fag på videregående nivå). Kilde: Registerbasert personellstatistikk i SSB, rapporterte tall fra NAV Aa-registeret.*

**felt("ekst","FKU\_L\_LEDERE")**

Publiseres	1	Desimaler	0	Gjennomsnitt	1
Tidsseriebrudd	2004	Innrykk	0	Frigivning	2007-03-15 10:00:00
Enhet	Personer				

## 402 Mellomregning Lærerårsverk, avtalte årsverk eksklusive lange fravær

ID 99233569329364

Tekst-ID Lærerårsverk

*Antall avtalte årsverk registrert på personer i undervisningsstillinger i fylkeskommunale videregående skoler, fratrukket legemeldt sykefravær og fødselspermisjon. Som videregående skole regnes enheter som er registrert med næringene 80.210 (undervisning i allmennfag på videregående nivå) og 80.220 (undervisning i tekniske og andre yrkesrettede fag på videregående nivå). Kilde: Registerbasert personellstatistikk i SSB, rapporterte tall fra NAV Aa-registeret. (Kilde før 2004: Statens tjenestemannsregister for skoleverket (STS))*

**felt("ekst","FKU\_L\_LÆRERÅRSVERK\_ANTALL")**

Fotnote

Det er satt tidsbrudd i 2004 for indikatoren basert på "Lærerårsverk, avtalte årsverk eksklusive lange fravær" ("Elever per lærerårsverk, fylkeskommunale skoler") pga endringer i definisjoner av omfang, for stillingskategorier og bedrifter. Statens tjenestemannsregister for skoleverket (STS) er kilde for tallene frem til 2003, for 2004 er kilden registerbasert personellstatistikk, SSB. Før 2005 omfatter tallene undervisnings-, inspektør- og lederstillinger samlet.

Interne notater

Avtalte årsverk minus fravær, men overtid ikke medregnet, kan ikke kalle avtalte årsverk justert for fravær (legemeldt sykemeldt og fødselsperm). Pr Juni 2008 nytt navn på "korrigerende": Avtalte årsverk eksklusive lange fravær.

Publiseres	1	Desimaler	0	Gjennomsnitt	0
Tidsseriebrudd	0000	Innrykk	0	Frigivning	2008-03-15 10:00:00
Enhet	Årsverk				

## 403 Mellomregning Lærerårsverk, avtalte årsverk

ID K1118229896P00017062

Tekst-ID Lærerårsverk, avtalte årsverk

*Antall avtalte årsverk registrert på personer i undervisningsstillinger i fylkeskommunale videregående skoler. Legemeldt sykefravær og fødselspermisjon er inkludert. Som videregående skole regnes enheter som er registrert med næringene 80.210 (undervisning i allmennfag på videregående nivå) og 80.220 (undervisning i tekniske og andre yrkesrettede fag på videregående nivå). Kilde: Registerbasert personellstatistikk i SSB, rapporterte tall fra NAV Aa-registeret. Tidsbrudd 2004 pga endringer i definisjoner av omfang, for stillingskategorier og bedrifter.*

**felt("ekst","FKU\_L\_LÆRERÅRSVERK\_ANTALL\_AVTALTE")**

Fotnote

Tidsbrudd 2004 pga endringer i definisjoner av omfang, for stillingskategorier og bedrifter.

Publiseres	1	Desimaler	0	Gjennomsnitt	0
Tidsseriebrudd	2004	Innrykk	0	Frigivning	2008-03-15 10:00:00
Enhet	Avtalte årsverk				



## 404 Mellomregning Lærere, antall

ID 99233689930996

Tekst-ID Lærere, antall

*Antall personer registrert i undervisningsstillinger i fylkeskommunale videregående skoler. Legemeldt sykefravær og fødselspermisjon er inkludert i tallet. Som videregående skole regnes enheter som er registrert med næringene 80.210 (undervisning i allmennfag på videregående nivå) og 80.220 (undervisning i tekniske og andre yrkesrettede fag på videregående nivå). Kilde: Registerbasert personellstatistikk i SSB, rapporterte tall fra NAV Aa-registeret. (Før 2004: Statens tjenestemannsregister for skoleverket (STS)) Før 2005 omfatter tallene undervisnings-, inspektør- og lederstillinger samlet.*

**felt("ekst","FKU\_L\_LÆRERE\_ANTALL")**

Interne notater

Ifølge avtale, derfor er også fravær med.

Publiseres 1 Desimaler 0 Gjennomsnitt 0

Tidsseriebrudd 0000 Innrykk 0 Frigivning 2007-03-15 10:00:00

Enhet Personer

## 405 Mellomregning Lærere 40 år og yngre

ID 99234237802490

Tekst-ID Lærere 40 år og yngre

*Antall personer 40 år og yngre registrert i undervisningsstillinger i fylkeskommunale videregående skoler. Legemeldt sykefravær og fødselspermisjon er inkludert i tallet. Som videregående skole regnes enheter som er registrert med næringene 80.210 (undervisning i allmennfag på videregående nivå) og 80.220 (undervisning i tekniske og andre yrkesrettede fag på videregående nivå). Kilde: Registerbasert personellstatistikk i SSB, rapporterte tall fra NAV Aa-registeret. (Før 2004: Statens tjenestemannsregister for skoleverket (STS)) Før 2005 omfatter tallene undervisnings-, inspektør- og lederstillinger samlet.*

**felt("ekst","FKU\_L\_LÆRERE\_UNDER\_40ÅR")**

Interne notater

Se bort fra upresise feltnavn, aldersgruppene i tallene er: tom 40 (40 år og yngre), deretter 41-49, 50-59 (50 år og eldre (summeres med 60 år og eldre)), 60-69 (60 år og eldre).

Publiseres 1 Desimaler 0 Gjennomsnitt 0

Tidsseriebrudd 0000 Innrykk 0 Frigivning 2008-03-15 10:00:00

Enhet Personer

## 406 Mellomregning Lærere 50 år og eldre

ID 99233660531904

Tekst-ID Lærere over 50 år

*Antall personer over 50 år registrert i undervisningsstillinger i fylkeskommunale videregående skoler. Legemeldt sykefravær og fødselspermisjon er inkludert i tallet. Som videregående skole regnes enheter som er registrert med næringene 80.210 (undervisning i allmennfag på videregående nivå) og 80.220 (undervisning i tekniske og andre yrkesrettede fag på videregående nivå). Kilde: Registerbasert personellstatistikk i SSB, rapporterte tall fra NAV Aa-registeret. (Før 2004: Statens tjenestemannsregister for skoleverket (STS)) Før 2005 omfatter tallene undervisnings-, inspektør- og lederstillinger samlet.*

**felt("ekst","FKU\_L\_LÆRERE\_OVER\_50ÅR")**

Interne notater

Se bort fra upresise feltnavn, aldersgruppene i tallene er: tom 40 (40 år og yngre), deretter 41-49, 50-59 (50 år og eldre (summeres med 60 år og eldre)), 60-69 (60 år og eldre).

Publiseres 1 Desimaler 0 Gjennomsnitt 0

Tidsseriebrudd 0000 Innrykk 0 Frigivning 2008-03-15 10:00:00

Enhet Personer



## 407 Mellomregning Lærere 60 år og eldre

ID 1022072237176272

Tekst-ID Lærere over 60 år

*Antall personer over 60 år registrert i undervisningsstillinger i fylkeskommunale videregående skoler. Legemeldt sykefravær og fødselspermisjon er inkludert i tallet. Som videregående skole regnes enheter som er registrert med næringene 80.210 (undervisning i allmennfag på videregående nivå) og 80.220 (undervisning i tekniske og andre yrkesrettede fag på videregående nivå). Kilde: Registerbasert personellstatistikk i SSB, rapporterte tall fra NAV Aa-registeret. (Før 2004: Statens tjenestemannsregister for skoleverket (STS)) Før 2005 omfatter tallene undervisnings-, inspektør- og lederstillinger samlet.*

**felt("ekst","FKU\_L\_LÆRERE\_OVER\_60ÅR")**

Interne notater

Se bort fra upresise feltnavn, aldersgruppene i tallene er: tom 40 (40 år og yngre), deretter 41-49, 50-59 (50 år og eldre (summeres med 60 år og eldre)), 60-69 (60 år og eldre).

Publiseres	1	Desimaler	0	Gjennomsnitt	0
Tidsseriebrudd	0000	Innrykk	0	Frigivning	2008-03-15 10:00:00
Enhet	Personer				

## 408 Mellomregning Lærere, kvinner

ID 99233695232222

Tekst-ID Lærere, kvinner

*Antall kvinner registrert i undervisningsstillinger i fylkeskommunale videregående skoler. Legemeldt sykefravær og fødselspermisjon er inkludert i tallet. Som videregående skole regnes enheter som er registrert med næringene 80.210 (undervisning i allmennfag på videregående nivå) og 80.220 (undervisning i tekniske og andre yrkesrettede fag på videregående nivå). Kilde: Registerbasert personellstatistikk i SSB, rapporterte tall fra NAV Aa-registeret. (Før 2004: Statens tjenestemannsregister for skoleverket (STS)) Før 2005 omfatter tallene undervisnings-, inspektør- og lederstillinger samlet.*

**felt("ekst","FKU\_L\_LÆRERE\_KVINNER")**

Publiseres	1	Desimaler	0	Gjennomsnitt	0
Tidsseriebrudd	0000	Innrykk	0	Frigivning	2007-03-15 10:00:00
Enhet	Personer				

## 409 Mellomregning Lærere, menn

ID 105449036769793

Tekst-ID Lærere, menn

*Antall menn registrert i undervisningsstillinger i fylkeskommunale videregående skoler. Legemeldt sykefravær og fødselspermisjon er inkludert i tallet. Som videregående skole regnes enheter som er registrert med næringene 80.210 (undervisning i allmennfag på videregående nivå) og 80.220 (undervisning i tekniske og andre yrkesrettede fag på videregående nivå). Kilde: Registerbasert personellstatistikk i SSB, rapporterte tall fra NAV Aa-registeret. (Før 2004: Statens tjenestemannsregister for skoleverket (STS)) Før 2005 omfatter tallene undervisnings-, inspektør- og lederstillinger samlet.*

**felt("ekst","FKU\_L\_LÆRERE\_MENN")**

Publiseres	1	Desimaler	0	Gjennomsnitt	0
Tidsseriebrudd	0000	Innrykk	0	Frigivning	2007-03-15 10:00:00
Enhet	Personer				

## 410 Mellomregning Lærere i heltidsstilling

ID 99234286902968

Tekst-ID Lærere i heltidsstilling

*Antall personer registrert i undervisningsstillinger, med avtalt heltidsstilling, i fylkeskommunale videregående skoler. Legemeldt sykefravær og fødselspermisjon er inkludert i tallet. Som videregående skole regnes enheter som er registrert med næringene 80.210 (undervisning i allmennfag på videregående nivå) og 80.220 (undervisning i tekniske og andre yrkesrettede fag på videregående nivå). Kilde: Registerbasert personellstatistikk i SSB, rapporterte tall fra NAV Aa-registeret. (Før 2004: Statens tjenestemannsregister for skoleverket (STS)) Før 2005 omfatter tallene undervisnings-, inspektør- og lederstillinger samlet.*

**felt("ekst","FKU\_L\_LÆRERE\_HELTIDSSTILLING")**

Fotnote

Unormalt lave tall for lærere i heltidsstilling i Buskerud i 2005 skyldes at fylkeskommunen har rapportert feil timetall for mange ansatte til arbeidsgiver-/arbeidstakerregisteret (Aa-registeret). Tidligere har SSB justert for dette ved bruk av andre beregningsmodeller. Dette har gitt noe dårligere kvalitet på arbeidstid for andre grupper og man har derfor gått bort fra dette.

Publiseres	1	Desimaler	0	Gjennomsnitt	0
Tidsseriebrudd	0000	Innrykk	0	Frigivning	2007-03-15 10:00:00
Enhet	Personer				

## 411 Mellomregning Lærere, kvinnelige, i heltidsstillinger

ID 99234305703121

Tekst-ID Lærere, kvinnelige, i heltidsstillinger

*Antall kvinner registrert i undervisningsstillinger, med avtalt heltidsstilling, i fylkeskommunale videregående skoler. Legemeldt sykefravær og fødselspermisjon er inkludert i tallet. Som videregående skole regnes enheter som er registrert med næringene 80.210 (undervisning i allmennfag på videregående nivå) og 80.220 (undervisning i tekniske og andre yrkesrettede fag på videregående nivå). Kilde: Registerbasert personellstatistikk i SSB, rapporterte tall fra NAV Aa-registeret. (Før 2004: Statens tjenestemannsregister for skoleverket (STS)) Før 2005 omfatter tallene undervisnings-, inspektør- og lederstillinger samlet.*

**felt("ekst","FKU\_L\_LÆRERE\_KVINNER\_HELTIDSSTILLING")**

Fotnote

Unormalt lave tall for lærere i heltidsstilling i Buskerud i 2005 skyldes at fylkeskommunen har rapportert feil timetall for mange ansatte til arbeidsgiver-/arbeidstakerregisteret (Aa-registeret). Tidligere har SSB justert for dette ved bruk av andre beregningsmodeller. Dette har gitt noe dårligere kvalitet på arbeidstid for andre grupper og man har derfor gått bort fra dette.

Publiseres	1	Desimaler	0	Gjennomsnitt	0
Tidsseriebrudd	0000	Innrykk	0	Frigivning	2007-03-15 10:00:00
Enhet	Personer				

## 412 Mellomregning Lærere, mannlige, i heltidsstillinger

ID 1054490572320517

Tekst-ID Lærere, mannlige, i heltidsstillinger

*Antall menn registrert i undervisningsstillinger, med avtalt heltidsstilling, i fylkeskommunale videregående skoler. Legemeldt sykefravær og fødselspermisjon er inkludert i tallet. Som videregående skole regnes enheter som er registrert med næringene 80.210 (undervisning i allmennfag på videregående nivå) og 80.220 (undervisning i tekniske og andre yrkesrettede fag på videregående nivå). Kilde: Registerbasert personellstatistikk i SSB, rapporterte tall fra NAV Aa-registeret. (Før 2004: Statens tjenestemannsregister for skoleverket (STS)) Før 2005 omfatter tallene undervisnings-, inspektør- og lederstillinger samlet.*

**felt("ekst","FKU\_L\_LÆRERE\_MENN\_HELTIDSSTILLING")**

Fotnote

Unormalt lave tall for lærere i heltidsstilling i Buskerud i 2005 skyldes at fylkeskommunen har rapportert feil timetall for mange ansatte til arbeidsgiver-/arbeidstakerregisteret (Aa-registeret). Tidligere har SSB justert for dette ved bruk av andre beregningsmodeller. Dette har gitt noe dårligere kvalitet på arbeidstid for andre grupper og man har derfor gått bort fra dette.

Publiseres	1	Desimaler	0	Gjennomsnitt	0
Tidsseriebrudd	0000	Innrykk	0	Frigivning	2007-03-15 10:00:00
Enhet	Personer				

## 413 Indikator Andel lærere som er 40 år og yngre

ID 98197744705102

*Indikatoren viser andelen lærere som er 40 år eller yngre, av alle lærere. Andel lærere som er yngre enn 40 år = (Lærere 40 år og yngre)/(Lærere, antall)\*100*

*Teller: Antall personer 40 år og yngre registrert i undervisningsstillinger i fylkeskommunale videregående skoler. Legemeldt sykefravær og fødselspermisjon er inkludert i tallet. Som videregående skole regnes enheter som er registrert med næringene 80.210 (undervisning i allmennfag på videregående nivå) og 80.220 (undervisning i tekniske og andre yrkesrettede fag på videregående nivå). Kilde: Registerbasert personellstatistikk i SSB, rapporterte tall fra NAV Aa-registeret.*

*Nevner: Antall personer registrert i undervisningsstillinger i fylkeskommunale videregående skoler.*

*Legemeldt sykefravær og fødselspermisjon er inkludert i tallet. Som videregående skole regnes enheter som er registrert med næringene 80.210 (undervisning i allmennfag på videregående nivå) og 80.220 (undervisning i tekniske og andre yrkesrettede fag på videregående nivå). Kilde: Registerbasert personellstatistikk i SSB, rapporterte tall fra NAV Aa-registeret.*

*Tidsbrudd 2004 pga definisjonsendringer. Før 2005 omfatter tallene undervisnings-, inspektør- og lederstillinger samlet.*

**((mr("Lærere 40 år og yngre"))/(mr("Lærere, antall")))\*100**

Fotnote

Tidsbrudd 2004 pga definisjonsendringer. Før 2005 omfatter tallene undervisnings-, inspektør- og lederstillinger samlet.

Publiseres	1	Desimaler	1	Gjennomsnitt	1
Tidsseriebrudd	2004	Innrykk	0	Frigivning	2008-03-15 10:00:00
Enhet	Prosent				

## 414 Indikator Andel lærere som er 50 år og eldre

ID 98163368524426

Indikatoren viser andelen lærere over 50 år, av alle lærere.  $\text{Andel lærere over 50 år} = (\text{Lærere over 50 år})/(\text{Lærere, antall}) * 100$

Teller: Antall personer over 50 år registrert i undervisningsstillinger i fylkeskommunale videregående skoler. Legemeldt sykefravær og fødselspermisjon er inkludert i tallet. Som videregående skole regnes enheter som er registrert med næringene 80.210 (undervisning i allmennfag på videregående nivå) og 80.220 (undervisning i tekniske og andre yrkesrettede fag på videregående nivå). Kilde: Registerbasert personellstatistikk i SSB, rapporterte tall fra NAV Aa-registeret.

Nevner: Antall personer registrert i undervisningsstillinger i fylkeskommunale videregående skoler. Legemeldt sykefravær og fødselspermisjon er inkludert i tallet. Som videregående skole regnes enheter som er registrert med næringene 80.210 (undervisning i allmennfag på videregående nivå) og 80.220 (undervisning i tekniske og andre yrkesrettede fag på videregående nivå). Kilde: Registerbasert personellstatistikk i SSB, rapporterte tall fra NAV Aa-registeret.

Tidsbrudd 2004 pga definisjonsendringer. Før 2005 omfatter tallene undervisnings-, inspektør- og lederstillinger samlet.

$((\text{mr}(\text{"Lærere over 50 år"})))/(\text{mr}(\text{"Lærere, antall"})) * 100$

Fotnote

Tidsbrudd 2004 pga definisjonsendringer. Før 2005 omfatter tallene undervisnings-, inspektør- og lederstillinger samlet.

Publiseres	1	Desimaler	1	Gjennomsnitt	1
Tidsseriebrudd	2004	Innrykk	0	Frigivning	2008-03-15 10:00:00
Enhet	Prosent				

## 415 Indikator Andel lærere som er 60 år og eldre

ID 1011358640253938

Indikatoren viser andelen lærere i fylkeskommunale skoler som er 60 år eller eldre, av alle lærere.  $\text{Andel lærere som er eldre enn 60 år} = (\text{Lærere over 60 år})/(\text{Lærere, antall}) * 100$

Teller: Antall personer over 60 år registrert i undervisningsstillinger i fylkeskommunale videregående skoler. Legemeldt sykefravær og fødselspermisjon er inkludert i tallet. Som videregående skole regnes enheter som er registrert med næringene 80.210 (undervisning i allmennfag på videregående nivå) og 80.220 (undervisning i tekniske og andre yrkesrettede fag på videregående nivå). Kilde: Registerbasert personellstatistikk i SSB, rapporterte tall fra NAV Aa-registeret.

Nevner: Antall personer registrert i undervisningsstillinger i fylkeskommunale videregående skoler. Legemeldt sykefravær og fødselspermisjon er inkludert i tallet. Som videregående skole regnes enheter som er registrert med næringene 80.210 (undervisning i allmennfag på videregående nivå) og 80.220 (undervisning i tekniske og andre yrkesrettede fag på videregående nivå). Kilde: Registerbasert personellstatistikk i SSB, rapporterte tall fra NAV Aa-registeret.

Tidsbrudd 2004 pga definisjonsendringer. Før 2005 omfatter tallene undervisnings-, inspektør- og lederstillinger samlet.

$((\text{mr}(\text{"Lærere over 60 år"})))/(\text{mr}(\text{"Lærere, antall"})) * 100$

Fotnote

Tidsbrudd 2004 pga definisjonsendringer. Før 2005 omfatter tallene undervisnings-, inspektør- og lederstillinger samlet.

Publiseres	1	Desimaler	1	Gjennomsnitt	1
Tidsseriebrudd	2004	Innrykk	0	Frigivning	2008-03-15 10:00:00
Enhet	Prosent				

## 416 Indikator Andel kvinnelige lærere

ID 98163364918270

Indikatoren viser andelen av lærerne ved fylkeskommunale videregående skoler som er kvinner. Andel kvinnelige lærere = (Lærere, kvinner)/(Lærere, antall)\*100

Teller: Antall kvinner registrert i undervisningsstillinger i fylkeskommunale videregående skoler. Legemeldt sykefravær og fødselspermisjon er inkludert i tallet. Som videregående skole regnes enheter som er registrert med næringene 80.210 (undervisning i allmennfag på videregående nivå) og 80.220 (undervisning i tekniske og andre yrkesrettede fag på videregående nivå). Kilde: Registerbasert personellstatistikk i SSB, rapporterte tall fra NAV Aa-registeret.

Nevner: Antall personer registrert i undervisningsstillinger i fylkeskommunale videregående skoler. Legemeldt sykefravær og fødselspermisjon er inkludert i tallet. Som videregående skole regnes enheter som er registrert med næringene 80.210 (undervisning i allmennfag på videregående nivå) og 80.220 (undervisning i tekniske og andre yrkesrettede fag på videregående nivå). Kilde: Registerbasert personellstatistikk i SSB, rapporterte tall fra NAV Aa-registeret.

Tidsbrudd 2004 pga definisjonsendringer. Før 2005 omfatter tallene undervisnings-, inspektør- og lederstillinger samlet.

$((\text{mr}(\text{"Lærere, kvinner"}))/(\text{mr}(\text{"Lærere, antall"})))*100$

Fotnote

Tidsbrudd 2004 pga definisjonsendringer. Før 2005 omfatter tallene undervisnings-, inspektør- og lederstillinger samlet.

Publiseres	1	Desimaler	1	Gjennomsnitt	1
Tidsseriebrudd	2004	Innrykk	0	Frigivning	2007-03-15 10:00:00
Enhet	Prosent				

## 417 Indikator Andel lærere i heltidsstilling

ID 98197755515783

Indikatoren viser andelen lærere som har heltidsstilling av antall lærere i alt, i fylkeskommunale videregående skoler. Andel lærere i heltidsstilling = (Lærere i heltidsstilling)/(Lærere, antall)\*100

Teller: Antall personer registrert i undervisningsstillinger, med avtalt heltidsstilling, i fylkeskommunale videregående skoler. Legemeldt sykefravær og fødselspermisjon er inkludert i tallet. Som videregående skole regnes enheter som er registrert med næringene 80.210 (undervisning i allmennfag på videregående nivå) og 80.220 (undervisning i tekniske og andre yrkesrettede fag på videregående nivå). Kilde: Registerbasert personellstatistikk i SSB, rapporterte tall fra NAV Aa-registeret.

Nevner: Antall personer registrert i undervisningsstillinger i fylkeskommunale videregående skoler. Legemeldt sykefravær og fødselspermisjon er inkludert i tallet. Som videregående skole regnes enheter som er registrert med næringene 80.210 (undervisning i allmennfag på videregående nivå) og 80.220 (undervisning i tekniske og andre yrkesrettede fag på videregående nivå). Kilde: Registerbasert personellstatistikk i SSB, rapporterte tall fra NAV Aa-registeret.

Tidsbrudd 2004 pga definisjonsendringer. Før 2005 omfatter tallene undervisnings-, inspektør- og lederstillinger samlet.

$((\text{mr}(\text{"Lærere i heltidsstilling"}))/(\text{mr}(\text{"Lærere, antall"})))*100$

Fotnote

Tidsbrudd 2004 pga definisjonsendringer. Før 2005 omfatter tallene undervisnings-, inspektør- og lederstillinger samlet. Unormalt lave tall for lærere i heltidsstilling i Buskerud i 2005 skyldes at fylkeskommunen har rapportert feil timetall for mange ansatte til arbeidsgiver-/arbeidstakerregisteret (Aa-registeret). Tidligere har SSB justert for dette ved bruk av andre beregningsmodeller. Dette har gitt noe dårligere kvalitet på arbeidstid for andre grupper og man har derfor gått bort fra dette.

Publiseres	1	Desimaler	1	Gjennomsnitt	1
Tidsseriebrudd	2004	Innrykk	0	Frigivning	2007-03-15 10:00:00
Enhet	Prosent				

## 418 Indikator Andel kvinnelige lærere i heltidsstilling

ID 98197760213412

Indikatoren viser andelen av kvinnelige lærere i fylkeskommunale videregående skoler som er i heltidsstillinger.

Andel kvinnelige lærere i heltidsstilling = (Lærere, kvinnelige, i heltidsstillinger)/(Lærere, kvinner)\*100

Teller: Antall kvinner registrert i undervisningsstillinger, med avtalt heltidsstilling, i fylkeskommunale videregående skoler. Legemeldt sykefravær og fødselspermisjon er inkludert i tallet. Som videregående skole regnes enheter som er registrert med næringene 80.210 (undervisning i allmennfag på videregående nivå) og 80.220 (undervisning i tekniske og andre yrkesrettede fag på videregående nivå). Kilde: Registerbasert personellstatistikk i SSB, rapporterte tall fra NAV Aa-registeret.

Nevner: Antall kvinner registrert i undervisningsstillinger i fylkeskommunale videregående skoler. Legemeldt sykefravær og fødselspermisjon er inkludert i tallet. Som videregående skole regnes enheter som er registrert med næringene 80.210 (undervisning i allmennfag på videregående nivå) og 80.220 (undervisning i tekniske og andre yrkesrettede fag på videregående nivå). Kilde: Registerbasert personellstatistikk i SSB, rapporterte tall fra NAV Aa-registeret.

Tidsbrudd 2004 pga definisjonsendringer. Før 2005 omfatter tallene undervisnings-, inspektør- og lederstillinger samlet.

**((mr("Lærere, kvinnelige, i heltidsstillinger"))/(mr("Lærere, kvinner")))\*100**

Fotnote

Tidsbrudd 2004 pga definisjonsendringer. Før 2005 omfatter tallene undervisnings-, inspektør- og lederstillinger samlet. Unormalt lave tall for lærere i heltidsstilling i Buskerud i 2005 skyldes at fylkeskommunen har rapportert feil timetall for mange ansatte til arbeidsgiver-/arbeidstakerregisteret (Aa-registeret). Tidligere har SSB justert for dette ved bruk av andre beregningsmodeller. Dette har gitt noe dårligere kvalitet på arbeidstid for andre grupper og man har derfor gått bort fra dette.

Publiseres	1	Desimaler	1	Gjennomsnitt	1
Tidsseriebrudd	2004	Innrykk	0	Frigivning	2007-03-15 10:00:00
Enhet	Prosent				

## 419 Indikator Andel mannlige lærere i heltidsstilling

ID 1054490870211781

Indikatoren viser andelen av mannlige lærere i fylkeskommunale videregående skoler som er i heltidsstilling. Andel mannlige lærere i heltidsstilling = (Lærere, mannlige, i heltidsstillinger)/(Lærere, menn)\*100

Teller: Antall menn registrert i undervisningsstillinger, med avtalt heltidsstilling, i fylkeskommunale videregående skoler. Legemeldt sykefravær og fødselspermisjon er inkludert i tallet. Som videregående skole regnes enheter som er registrert med næringene 80.210 (undervisning i allmennfag på videregående nivå) og 80.220 (undervisning i tekniske og andre yrkesrettede fag på videregående nivå). Kilde: Registerbasert personellstatistikk i SSB, rapporterte tall fra NAV Aa-registeret.

Nevner: Antall menn registrert i undervisningsstillinger i fylkeskommunale videregående skoler. Legemeldt sykefravær og fødselspermisjon er inkludert i tallet. Som videregående skole regnes enheter som er registrert med næringene 80.210 (undervisning i allmennfag på videregående nivå) og 80.220 (undervisning i tekniske og andre yrkesrettede fag på videregående nivå). Kilde: Registerbasert personellstatistikk i SSB, rapporterte tall fra NAV Aa-registeret.

Tidsbrudd 2004 pga definisjonsendringer. Før 2005 omfatter tallene undervisnings-, inspektør- og lederstillinger samlet.

**((mr("Lærere, mannlige, i heltidsstillinger"))/(mr("Lærere, menn")))\* 100**

Fotnote

Tidsbrudd 2004 pga definisjonsendringer. Før 2005 omfatter tallene undervisnings-, inspektør- og lederstillinger samlet. Unormalt lave tall for lærere i heltidsstilling i Buskerud i 2005 skyldes at fylkeskommunen har rapportert feil timetall for mange ansatte til arbeidsgiver-/arbeidstakerregisteret (Aa-registeret). Tidligere har SSB justert for dette ved bruk av andre beregningsmodeller. Dette har gitt noe dårligere kvalitet på arbeidstid for andre grupper og man har derfor gått bort fra dette.

Publiseres	1	Desimaler	1	Gjennomsnitt	1
Tidsseriebrudd	2004	Innrykk	0	Frigivning	2007-03-15 10:00:00
Enhet	Prosent				

## 420 Mellomregning Lærere med universitets-/høgskoleutdanning høyere nivå, og pedagogisk utdanning

ID K1181052306P00007583

Tekst-ID Lærere med høyere universitets- og høgskoleutdanning og pedagogisk utdanning

Antall personer registrert i undervisningsstillinger i fylkeskommunale videregående skoler som har universitets- og høgskoleutdanning, høyere nivå, og pedagogisk utdanning. Pedagogisk utdanning omfatter allmenn-, fag- og førskolelærerutdanninger, praktisk-pedagogisk utdanning og annen pedagogisk utdanning, bl.a. videreutdanning for lærere. Legemeldt sykefravær og fødselspermisjon er inkludert i tallet. Som videregående skole regnes enheter som er registrert med næringene 80.210 (undervisning i allmennfag på videregående nivå) og 80.220 (undervisning i tekniske og andre yrkesrettede fag på videregående nivå). Kilde: Registerbasert personellstatistikk i SSB, rapporterte tall fra NAV Aa-registeret.

**felt("ekst","FKU\_L\_LÆRERE\_UHHØY\_PED")**

Publiseres	1	Desimaler	0	Gjennomsnitt	1
Tidsseriebrudd	2004	Innrykk	0	Frigivning	2007-03-15 10:00:00
Enhet	Personer				



## 421 Mellomregning Lærere med universitets-/høgskoleutdanning høyere nivå, uten pedagogisk utdanning

ID K1181052488P00007602

Tekst-ID Lærere med høyere universitets- og høgskoleutdanning uten pedagogisk utdanning

*Antall personer registrert i undervisningsstillinger i fylkeskommunale videregående skoler som har universitets- og høgskoleutdanning, høyere nivå, men ikke pedagogisk utdanning. Legemeldt sykefravær og fødselspermisjon er inkludert i tallet. Som videregående skole regnes enheter som er registrert med næringene 80.210 (undervisning i allmennfag på videregående nivå) og 80.220 (undervisning i tekniske og andre yrkesrettede fag på videregående nivå). Kilde: Registerbasert personellstatistikk i SSB, rapporterte tall fra NAV Aa-registeret.*

felt("ekst","FKU\_L\_LÆRERE\_UHHØY\_IKKEPED")

Publiseres 1 Desimaler 0 Gjennomsnitt 1

Tidsseriebrudd 2004 Innrykk 0 Frigivning 2007-03-15 10:00:00

Enhet Personer

## 422 Mellomregning Lærere med universitets-/høgskoleutdanning lavere nivå, og pedagogisk utdanning

ID K1181052570P00007612

Tekst-ID Lærere med lavere universitets- og høgskoleutdanning og pedagogisk utdanning

*Antall personer registrert i undervisningsstillinger i fylkeskommunale videregående skoler som har universitets- og høgskoleutdanning, lavere nivå, og pedagogisk utdanning. Pedagogisk utdanning omfatter allmenn-, fag- og førskolelærerutdanninger, praktisk-pedagogisk utdanning og annen pedagogisk utdanning, bl.a. videreutdanning for lærere. Legemeldt sykefravær og fødselspermisjon er inkludert i tallet. Som videregående skole regnes enheter som er registrert med næringene 80.210 (undervisning i allmennfag på videregående nivå) og 80.220 (undervisning i tekniske og andre yrkesrettede fag på videregående nivå). Kilde: Registerbasert personellstatistikk i SSB, rapporterte tall fra NAV Aa-registeret.*

felt("ekst","FKU\_L\_LÆRERE\_UHLAV\_PED")

Publiseres 1 Desimaler 0 Gjennomsnitt 1

Tidsseriebrudd 2004 Innrykk 0 Frigivning 2007-03-15 10:00:00

Enhet Personer

## 423 Mellomregning Lærere med universitets-/høgskoleutdanning lavere nivå, uten pedagogisk utdanning

ID K1181052642P00007617

Tekst-ID Lærere med lavere universitets- og høgskoleutdanning uten pedagogisk utdanning

*Antall personer registrert i undervisningsstillinger i fylkeskommunale videregående skoler som har universitets- og høgskoleutdanning, lavere nivå, men ikke pedagogisk utdanning. Legemeldt sykefravær og fødselspermisjon er inkludert i tallet. Som videregående skole regnes enheter som er registrert med næringene 80.210 (undervisning i allmennfag på videregående nivå) og 80.220 (undervisning i tekniske og andre yrkesrettede fag på videregående nivå). Kilde: Registerbasert personellstatistikk i SSB, rapporterte tall fra NAV Aa-registeret.*

felt("ekst","FKU\_L\_LÆRERE\_UHLAV\_IKKEPED")

Publiseres 1 Desimaler 0 Gjennomsnitt 1

Tidsseriebrudd 2004 Innrykk 0 Frigivning 2007-03-15 10:00:00

Enhet Personer



## 424 Mellomregning Lærere med videregående utdanning eller lavere

ID K1181052713P00007622

Tekst-ID Lærere med videregående utdanning eller lavere

*Antall personer registrert i undervisningsstillinger i fylkeskommunale videregående skoler som har videregående utdanning eller lavere. Tallet inkluderer lærere med uoppgitt utdanning. Legemeldt sykefravær og fødselspermisjon er inkludert i tallet. Som videregående skole regnes enheter som er registrert med næringene 80.210 (undervisning i allmennfag på videregående nivå) og 80.220 (undervisning i tekniske og andre yrkesrettede fag på videregående nivå). Kilde: Registerbasert personellstatistikk i SSB, rapporterte tall fra NAV Aa-registeret.*

**felt("ekst","FKU\_L\_LÆRERE\_VGU")**

Publiseres 1 Desimaler 0 Gjennomsnitt 1

Tidsseriebrudd 2004 Innrykk 0 Frigivning 2007-03-15 10:00:00

Enhet Personer

## 425 Indikator Andel lærere med universitets-/høgskoleutdanning høyere nivå, og pedagogisk utdanning

ID K1181053198P00007676

*Indikatoren viser andelen av lærere som har universitets- og høgskoleutdanning, høyere nivå, og pedagogisk utdanning, av alle lærere i undervisningsstillinger i fylkeskommunale videregående skoler.*

*Andel lærere med høyere universitets- og høgskoleutdanning og pedagogisk utdanning = (Lærere med høyere universitets- og høgskoleutdanning og pedagogisk utdanning)/(Lærere, antall)*

*Teller: Antall personer registrert i undervisningsstillinger i fylkeskommunale videregående skoler som har universitets- og høgskoleutdanning, høyere nivå, og pedagogisk utdanning. Pedagogisk utdanning omfatter allmenn-, fag- og førskolelærerutdanninger, praktisk-pedagogisk utdanning og annen pedagogisk utdanning, bl.a. videreutdanning for lærere. Legemeldt sykefravær og fødselspermisjon er inkludert i tallet. Som videregående skole regnes enheter som er registrert med næringene 80.210 (undervisning i allmennfag på videregående nivå) og 80.220 (undervisning i tekniske og andre yrkesrettede fag på videregående nivå).*

*Kilde: Registerbasert personellstatistikk i SSB, rapporterte tall fra NAV Aa-registeret.*

*Nevner: Antall personer registrert i undervisningsstillinger i fylkeskommunale videregående skoler.*

*Legemeldt sykefravær og fødselspermisjon er inkludert i tallet. Som videregående skole regnes enheter som er registrert med næringene 80.210 (undervisning i allmennfag på videregående nivå) og 80.220 (undervisning i tekniske og andre yrkesrettede fag på videregående nivå). Kilde: Registerbasert personellstatistikk i SSB, rapporterte tall fra NAV Aa-registeret.*

**((mr("Lærere med høyere universitets- og høgskoleutdanning og pedagogisk utdanning"))/(mr("Lærere, antall")))\*100**

Publiseres 1 Desimaler 1 Gjennomsnitt 1

Tidsseriebrudd 2004 Innrykk 0 Frigivning 2008-03-15 10:00:00

Enhet Prosent

## 426 Indikator Andel lærere med universitets-/høgskoleutdanning høyere nivå, uten pedagogisk utdanning

ID K1181054141P00007732

Indikatoren viser andelen av lærere som har universitets- og høgskoleutdanning, høyere nivå, men ikke pedagogisk utdanning, av alle lærere i undervisningsstillinger i fylkeskommunale videregående skoler.

Andel lærere med høyere universitets- og høgskoleutdanning uten pedagogisk utdanning = (Lærere med høyere universitets- og høgskoleutdanning uten pedagogisk utdanning)/(Lærere, antall)

Teller: Antall personer registrert i undervisningsstillinger i fylkeskommunale videregående skoler som har universitets- og høgskoleutdanning, høyere nivå, men ikke pedagogisk utdanning. Legemeldt sykefravær og fødselspermisjon er inkludert i tallet. Som videregående skole regnes enheter som er registrert med næringene 80.210 (undervisning i allmennfag på videregående nivå) og 80.220 (undervisning i tekniske og andre yrkesrettede fag på videregående nivå). Kilde: Registerbasert personellstatistikk i SSB, rapporterte tall fra NAV Aa-registeret.

Nevner: Antall personer registrert i undervisningsstillinger i fylkeskommunale videregående skoler.

Legemeldt sykefravær og fødselspermisjon er inkludert i tallet. Som videregående skole regnes enheter som er registrert med næringene 80.210 (undervisning i allmennfag på videregående nivå) og 80.220 (undervisning i tekniske og andre yrkesrettede fag på videregående nivå). Kilde: Registerbasert personellstatistikk i SSB, rapporterte tall fra NAV Aa-registeret.

**((mr("Lærere med høyere universitets- og høgskoleutdanning uten pedagogisk utdanning"))/(mr("Lærere, antall")))\*100**

Publiseres	1	Desimaler	1	Gjennomsnitt	1
Tidsseriebrudd	2004	Innrykk	0	Frigivning	2008-03-15 10:00:00
Enhet	Prosent				

## 427 Indikator Andel lærere med universitets-/høgskoleutdanning lavere nivå, og pedagogisk utdanning

ID K1181054311P00007743

Indikatoren viser andelen av lærere som har universitets- og høgskoleutdanning, lavere nivå, og pedagogisk utdanning, av alle lærere i undervisningsstillinger i fylkeskommunale videregående skoler.

Andel lærere med lavere universitets- og høgskoleutdanning og pedagogisk utdanning = (Lærere med lavere universitets- og høgskoleutdanning og pedagogisk utdanning)/(Lærere, antall)

Teller: Antall personer registrert i undervisningsstillinger i fylkeskommunale videregående skoler som har universitets- og høgskoleutdanning, lavere nivå, og pedagogisk utdanning. Pedagogisk utdanning omfatter allmenn-, fag- og førskolelærerutdanninger, praktisk-pedagogisk utdanning og annen pedagogisk utdanning, bl.a. videreutdanning for lærere. Legemeldt sykefravær og fødselspermisjon er inkludert i tallet. Som videregående skole regnes enheter som er registrert med næringene 80.210 (undervisning i allmennfag på videregående nivå) og 80.220 (undervisning i tekniske og andre yrkesrettede fag på videregående nivå). Kilde: Registerbasert personellstatistikk i SSB, rapporterte tall fra NAV Aa-registeret.

Nevner: Antall personer registrert i undervisningsstillinger i fylkeskommunale videregående skoler.

Legemeldt sykefravær og fødselspermisjon er inkludert i tallet. Som videregående skole regnes enheter som er registrert med næringene 80.210 (undervisning i allmennfag på videregående nivå) og 80.220 (undervisning i tekniske og andre yrkesrettede fag på videregående nivå). Kilde: Registerbasert personellstatistikk i SSB, rapporterte tall fra NAV Aa-registeret.

**((mr("Lærere med lavere universitets- og høgskoleutdanning og pedagogisk utdanning"))/(mr("Lærere, antall")))\*100**

Publiseres	1	Desimaler	1	Gjennomsnitt	1
Tidsseriebrudd	2004	Innrykk	0	Frigivning	2008-03-15 10:00:00
Enhet	Prosent				

## 428 Indikator Andel lærere med universitets-/høgskoleutdanning lavere nivå, uten pedagogisk utdanning

ID K1181054392P00007748

Indikatoren viser andelen av lærere som har universitets- og høgskoleutdanning, lavere nivå, men ikke pedagogisk utdanning, av alle lærere i undervisningsstillinger i fylkeskommunale videregående skoler. Andel lærere med lavere universitets- og høgskoleutdanning uten pedagogisk utdanning = (Lærere med lavere universitets- og høgskoleutdanning uten pedagogisk utdanning)/(Lærere, antall)

Teller: Antall personer registrert i undervisningsstillinger i fylkeskommunale videregående skoler som har universitets- og høgskoleutdanning, lavere nivå, men ikke pedagogisk utdanning. Legemeldt sykefravær og fødselspermisjon er inkludert i tallet. Som videregående skole regnes enheter som er registrert med næringene 80.210 (undervisning i allmennfag på videregående nivå) og 80.220 (undervisning i tekniske og andre yrkesrettede fag på videregående nivå). Kilde: Registerbasert personellstatistikk i SSB, rapporterte tall fra NAV Aa-registeret.

Nevner: Antall personer registrert i undervisningsstillinger i fylkeskommunale videregående skoler. Legemeldt sykefravær og fødselspermisjon er inkludert i tallet. Som videregående skole regnes enheter som er registrert med næringene 80.210 (undervisning i allmennfag på videregående nivå) og 80.220 (undervisning i tekniske og andre yrkesrettede fag på videregående nivå). Kilde: Registerbasert personellstatistikk i SSB, rapporterte tall fra NAV Aa-registeret.

**((mr("Lærere med lavere universitets- og høgskoleutdanning uten pedagogisk utdanning"))/(mr("Lærere, antall")))\*100**

Publiseres	1	Desimaler	1	Gjennomsnitt	1
Tidsseriebrudd	2004	Innrykk	0	Frigivning	2008-03-15 10:00:00
Enhet	Prosent				

## 429 Indikator Andel lærere med videregående utdanning

ID K1181054474P00007753

Indikatoren viser andelen av lærere som har videregående utdanning eller lavere, av alle lærere i undervisningsstillinger i fylkeskommunale videregående skoler.

Andel lærere med videregående utdanning eller lavere = (Lærere med videregående utdanning eller lavere)/(Lærere, antall)

Teller: Antall personer registrert i undervisningsstillinger i fylkeskommunale videregående skoler som har videregående utdanning eller lavere. Tallet inkluderer lærere med uoppgitt utdanning. Legemeldt sykefravær og fødselspermisjon er inkludert i tallet. Som videregående skole regnes enheter som er registrert med næringene 80.210 (undervisning i allmennfag på videregående nivå) og 80.220 (undervisning i tekniske og andre yrkesrettede fag på videregående nivå). Kilde: Registerbasert personellstatistikk i SSB, rapporterte tall fra NAV Aa-registeret.

Nevner: Antall personer registrert i undervisningsstillinger i fylkeskommunale videregående skoler. Legemeldt sykefravær og fødselspermisjon er inkludert i tallet. Som videregående skole regnes enheter som er registrert med næringene 80.210 (undervisning i allmennfag på videregående nivå) og 80.220 (undervisning i tekniske og andre yrkesrettede fag på videregående nivå). Kilde: Registerbasert personellstatistikk i SSB, rapporterte tall fra NAV Aa-registeret.

**((mr("Lærere med videregående utdanning eller lavere"))/(mr("Lærere, antall")))\*100**

Publiseres	1	Desimaler	1	Gjennomsnitt	1
Tidsseriebrudd	2004	Innrykk	0	Frigivning	2008-03-15 10:00:00
Enhet	Prosent				

## 430 Overskrift Gjennomstrømning, overganger, resultater

ID K1109782284P00001906

### 431 Mellomregning Elever og lærl startet grunnkurs for fem år siden

ID 1025686639361705

Tekst-ID Elever og lærl startet grunnkurs for fem år siden

*Elever og lærlinger som startet i grunnkurs i videregående opplæring for fem år siden, etter bostedsfylke ved 16 år. Startåret er fem år forut for forrige år. Kilde: Nasjonal utdanningsdatabase (NUDB)*

**felt("ekst","FKU\_M\_KOMMNR\_ELEVER\_SISTE\_FEM\_ÅR")**

Publiseres 1 Desimaler 0 Gjennomsnitt 0

Tidsseriebrudd 2001 Innrykk 0 Frigivning 2007-03-15 10:00:00

Enhet Personer

### 432 Mellomregning Elever og lærl bestått vgo på normert tid

ID 1025686538361692

Tekst-ID Elever og lærl bestått vgo på normert tid

*Elever og lærlinger som startet i grunnkurs i videregående opplæring for fem år siden, og som har bestått alle årstrinn i videregående opplæring som fører til vitnemål eller fag-/svennebrev i løpet av normert tid, etter bostedsfylke ved 16 år. Avgangsåret er forrige år. Kilde: Nasjonal utdanningsdatabase (NUDB)*

**felt("ekst","FKU\_M\_KOMMNR\_ELEVER\_BESTÅTT\_NORMERT")**

Publiseres 1 Desimaler 0 Gjennomsnitt 0

Tidsseriebrudd 2001 Innrykk 0 Frigivning 2007-03-15 10:00:00

Enhet Personer

### 433 Mellomregning Elever og lærl bestått vgo i løpet av fem år

ID 1099657134254627

Tekst-ID Elever og lærl bestått vgo i løpet av fem år

*Elever og lærlinger som startet i grunnkurs i videregående opplæring for fem år siden, og som har bestått alle årstrinn i videregående opplæring som fører til vitnemål eller fag-/svennebrev i løpet av fem år, etter bostedsfylke ved 16 år. Avgangsåret er forrige år. Kilde: Nasjonal utdanningsdatabase (NUDB)*

**felt("ekst","FKU\_M\_KOMMNR\_ELEVER\_BESTÅTT\_SISTE\_FEM\_ÅR")**

Publiseres 1 Desimaler 0 Gjennomsnitt 0

Tidsseriebrudd 2002 Innrykk 0 Frigivning 2007-03-15 10:00:00

Enhet Personer

#### 434 Indikator Andel elever og lærlinger som har bestått vgo i løpet av normert tid

ID 101127783936827

Indikatoren viser andel elever og lærlinger som for fem år siden startet på grunnkurs i videregående opplæring for første gang, og som har bestått videregående opplæring på normert tid.

Andel elever og lærlinger som har bestått vgo på normert tid = (Elever og lærlinger som har bestått videregående opplæring på normert tid) / (Elever og lærlinger som startet grunnkurs for fem år siden) \* 100

Teller: Elever og lærlinger som startet i grunnkurs i videregående opplæring for fem år siden, og som har bestått alle årstrinn i videregående opplæring som fører til vitnemål eller fag-/svennebrev i løpet av normert tid, etter bostedsfylke ved 16 år. Kilde: Nasjonal utdanningsdatabase (NUDB).

Nevner: Elever og lærlinger som startet i grunnkurs i videregående opplæring for fem år siden, etter bostedsfylke ved 16 år. Kilde: Nasjonal utdanningsdatabase (NUDB).

**((mr("Elever og lærl bestått vgo på normert tid"))/(mr("Elever og lærl startet grunnkurs for fem år siden")))\*100**

Publiseres	1	Desimaler	1	Gjennomsnitt	1
Tidsseriebrudd	2001	Innrykk	0	Frigivning	2008-03-15 10:00:00
Enhet	Prosent				

#### 435 Indikator Andel elever og lærlinger som har bestått vgo i løpet av fem år

ID K1194630353P00009888

Indikatoren viser andel elever og lærlinger som for fem år siden startet på grunnkurs i videregående opplæring for første gang, og som har bestått videregående opplæring i løpet av fem år.

Andel elever og lærlinger som har bestått vgo i løpet av fem år = (Elever og lærlinger som har bestått videregående opplæring i løpet av fem år) / (Elever og lærlinger som startet grunnkurs for fem år siden) \* 100

Teller: Elever og lærlinger som startet i grunnkurs i videregående opplæring for fem år siden, og som har bestått alle årstrinn i videregående opplæring som fører til vitnemål eller fag-/svennebrev i løpet av fem år, etter bostedsfylke ved 16 år. Kilde: Nasjonal utdanningsdatabase (NUDB).

Nevner: Elever og lærlinger som startet i grunnkurs i videregående opplæring for fem år siden, etter bostedsfylke ved 16 år. Kilde: Nasjonal utdanningsdatabase (NUDB).

**((mr("Elever og lærl bestått vgo i løpet av fem år"))/(mr("Elever og lærl startet grunnkurs for fem år siden")))\*100**

Publiseres	1	Desimaler	1	Gjennomsnitt	1
Tidsseriebrudd	0000	Innrykk	0	Frigivning	2008-03-15 10:00:00
Enhet	Prosent				

#### 436 Mellomregning Elever som avsluttet grunnskole på våren

ID 1022152118470352

Tekst-ID Elever som avsluttet grunnskole på våren

Elever som avsluttet grunnskolen på våren, etter bostedsfylke. Kilde: VIGO

**felt("ekst","FKU\_H\_KOMMNRA\_ELEVER\_AVSLUTTET\_GRUNNSKOLE\_FORRIGE\_ÅR")**

Publiseres	1	Desimaler	0	Gjennomsnitt	0
Tidsseriebrudd	2000	Innrykk	0	Frigivning	2004-03-15 10:00:00
Enhet	Personer				

### 437 Mellomregning Elever som var i vgo samme høst som de avsluttet grunnskole

ID 1022152208471280

Tekst-ID Elever som var i vgo samme høst som de avsluttet grunnskole

*Elever som var i videregående opplæring høsten etter de avsluttet grunnskole, etter bostedfylke ved avsluttet grunnskole. Kilde: VIGO*

**felt("ekst","FKU\_H\_KOMMRA\_ELEVER\_I\_VGO\_I\_ÅR")**

Publiseres 1 Desimaler 0 Gjennomsnitt 0

Tidsseriebrudd 2000 Innrykk 0 Frigivning 2004-03-15 10:00:00

Enhet Personer

### 438 Indikator Andel elever med direkte overgang fra grunnskole til videregående opplæring

ID 98214561332641

*Indikatoren viser andelen av de elevene som var i videregående opplæring det aktuelle skoleåret som gikk direkte over fra grunnskole til videregående opplæring.*

*Overgang fra grunnskole til videregående opplæring, andel = (Elever som var i vgo samme høst som de avsluttet grunnskole)/(Elever som avsluttet grunnskole på våren)\*100*

*Teller: Elever som var i videregående opplæring høsten etter de avsluttet grunnskole, etter bostedfylke ved avsluttet grunnskole. Kilde: VIGO*

*Nevner: Elever som avsluttet grunnskolen på våren, etter bostedsfylke. Kilde: VIGO*

**((mr("Elever som var i vgo samme høst som de avsluttet grunnskole"))/(mr("Elever som avsluttet grunnskole på våren")))\*100**

Publiseres 1 Desimaler 1 Gjennomsnitt 1

Tidsseriebrudd 1999 Innrykk 0 Frigivning 2004-03-15 10:00:00

Enhet Prosent

### 439 Mellomregning Elever som avsluttet videregående opplæring med studiekompetanse

ID 1022577524251121

Tekst-ID Elever som avsluttet videregående opplæring med studiekompetanse

*Elever som avsluttet videregående opplæring med studiekompetanse på våren, etter bostedfylke. Kilde: SSBs utdanningsstatistikk*

**felt("ekst","FKU\_K\_BOSTED\_ELEVER\_AVSLUTTET\_VGO\_FORRIGE\_ÅR\_MED\_STUDIEKOMP")**

Fotnote

Indikatoren for 2006 basert på tallet er trukket fra publisering.

Publiseres 1 Desimaler 0 Gjennomsnitt 0

Tidsseriebrudd 2002 Innrykk 0 Frigivning 2008-03-15 10:00:00

Enhet Personer

#### 440 Mellomregning Studenter som var i høyere utdanning samme år som de avsluttet vgo

ID	1022580506247537				
Tekst-ID	Studenter som var i høyere utdanning samme år som de avsluttet vgo				
	<i>Studenter som var i høyere utdanning høsten etter at de avsluttet videregående opplæring med studiekompetanse, etter bostedfylke ved avsluttet videregående opplæring. Kilde: SSBs utdanningsstatistikk</i>				
	<b>felt("ekst","FKU_K_BOSTED_STUDENTER_HØYERE_UTD_I_ÅR")</b>				
Publiseres	1	Desimaler	0	Gjennomsnitt	0
Tidsseriebrudd	2002	Innrykk	0	Frigivning	2008-03-15 10:00:00
Enhet	Personer				

#### 441 Indikator Andel elever med direkte overgang fra videregående opplæring til høyere utdanning

ID	101066916722176				
	<i>Indikatoren viser andelen elever som avsluttet videregående opplæring med studiekompetanse, og som var i høyere utdanning samme høst. Indikatoren viser dermed direkte overgang mellom videregående opplæring og høyere utdanning.</i>				
	<i>Andel elever med direkte overgang fra videregående opplæring til høyere utdanning = (Studenter som var i høyere utdanning samme år som de avsluttet vgo)/(Elever som avsluttet videregående opplæring med studiekompetanse)*100</i>				
	<i>Teller: Studenter som var i høyere utdanning høsten etter at de avsluttet videregående opplæring med studiekompetanse, etter bostedfylke ved avsluttet videregående opplæring. Kilde: SSBs utdanningsstatistikk</i>				
	<i>Nevner: Elever som avsluttet videregående opplæring med studiekompetanse på våren, etter bostedsfylke. Data fra SSBs utdanningsstatistikk.</i>				
	<b>((mr("Studenter som var i høyere utdanning samme år som de avsluttet vgo"))/(mr("Elever som avsluttet videregående opplæring med studiekompetanse")))*100</b>				
Fotnote	Publisert indikator for 2006 er trukket tilbake. Mellomregninger foreligger på nivå 3.				
Publiseres	1	Desimaler	1	Gjennomsnitt	1
Tidsseriebrudd	2000	Innrykk	0	Frigivning	2007-03-15 10:00:00
Enhet	Prosent				

#### 442 Mellomregning Antall startet i opplæring på VKII, bostedsfylke

ID	102560836194548				
Tekst-ID	Elever avsluttet VKII				
	<i>Antall som har startet i opplæring på VKII, etter elevenes bostedsfylke. Antall er målt i kurs, fordi det er mulig å avslutte/bestå flere kurs. Omfanget er hovedsaklig elever men kan også bestå av personer som ikke har vært elever, f.eks. privatister og personer med vitnemål/godkjent utdanning fra Nasjonal vitnemåldatabase (NVB) eller Helsepersonellregisteret (HPR), som er inkludert i tallet dersom kurset er bestått (selv om de ikke inngår i datagrunnlaget fra VIGO). Antallet vil av disse grunner være større enn omfanget av elever (foregående år) i andre grunnlagstall i KOSTRA. Kilde: VIGO, NVB, HPR. Før 2004 målt i antall personer.</i>				
	<b>felt("ekst","FKU_G_KOMMNR_ELEVER_AVSLUTTA_VKII")</b>				
Publiseres	1	Desimaler	0	Gjennomsnitt	0
Tidsseriebrudd	2000	Innrykk	0	Frigivning	2008-03-15 10:00:00
Enhet	Kurs				



#### 443 Mellomregning Antall kurs bestått - VKII, bostedsfylke

ID 99139999400076

Tekst-ID Elever avsluttet og bestått VKII

*Antall beståtte kurs i VKII, etter elevenes bostedsfylke. Antall er målt i kurs, fordi det er mulig å avslutte/bestå flere kurs. Omfanget er hovedsaklig elever men kan også bestå av personer som ikke har vært elever, f.eks. privatister og personer med vitnemål/godkjent utdanning fra Nasjonal vitnemåldatabase (NVB) eller Helsepersonellregisteret (HPR), som er inkludert i tallet dersom kurset er bestått (selv om de ikke inngår i datagrunnlaget fra VIGO). Antallet vil av disse grunner være større enn omfanget av elever (foregående år) i andre grunnlagstall i KOSTRA. Kilde: VIGO, NVB, HPR. Før 2004 målt i antall personer.*

**felt("ekst","FKU\_G\_KOMMNR\_ELEVER\_AVSLUTTA\_BESTÅTT\_VKII")**

Fotnote

Indikatoren for 2006 basert på tallet er trukket fra publisering.

Publiseres	1	Desimaler	0	Gjennomsnitt	0
Tidsseriebrudd	0000	Innrykk	0	Frigivning	2008-03-15 10:00:00
Enhet	Kurs				

#### 444 Indikator Andel beståtte kurs VKII

ID 1011277605512572

*Indikatoren viser andel beståtte kurs i VKII i videregående opplæring, av antall kurs totalt i VKII, i prosent. Indikatoren måler bestått VKII oppnådd studiekompetanse/vitnemål og omfatter kurs i skole. Beståtte fag-/svennebrev måles i egen indikator. Siden utdanningsstatistikkens definisjoner tillater at en person kan fullføre mer enn ett kurs på et skoleår, er indikatoren målt i antall kurs, ikke antall personer. Differansen mellom antall kurs og antall personer er ikke betydelig.*

*Teller: Antall beståtte kurs i VKII, etter elevenes bostedsfylke. Antall er målt i kurs, fordi det er mulig å avslutte/bestå flere kurs. Omfanget er hovedsaklig elever men kan også bestå av personer som ikke har vært elever, f.eks. privatister og personer med vitnemål/godkjent utdanning fra Nasjonal vitnemåldatabase (NVB) eller Helsepersonellregisteret (HPR), som er inkludert i tallet dersom kurset er bestått (selv om de ikke inngår i datagrunnlaget fra VIGO). Antallet vil av disse grunner være større enn omfanget av elever (foregående år) i andre grunnlagstall i KOSTRA. Kilde: VIGO, NVB, HPR. Før 2004 målt i antall personer.*

*Nevner: Antall som har startet i opplæring på VKII, etter elevenes bostedsfylke. Antall er målt i kurs, fordi det er mulig å avslutte/bestå flere kurs. Omfanget er hovedsaklig elever men kan også bestå av personer som ikke har vært elever, f.eks. privatister og personer med vitnemål/godkjent utdanning fra Nasjonal vitnemåldatabase (NVB) eller Helsepersonellregisteret (HPR), som er inkludert i tallet dersom kurset er bestått (selv om de ikke inngår i datagrunnlaget fra VIGO). Antallet vil av disse grunner være større enn omfanget av elever (foregående år) i andre grunnlagstall i KOSTRA. Kilde: VIGO, NVB, HPR. Før 2004 målt i antall personer.*

**((mr("Elever avsluttet og bestått VKII"))/(mr("Elever avsluttet VKII")))\*100**

Fotnote

Publisert indikator for 2006 er trukket tilbake. Mellomregninger foreligger på nivå 3.

Publiseres	1	Desimaler	1	Gjennomsnitt	1
Tidsseriebrudd	2000	Innrykk	0	Frigivning	2008-03-15 10:00:00
Enhet	Prosent				

#### 445 Mellomregning Antall avlagte fag- og svenneprøver, bostedsfylke

ID 1025679956357519

Tekst-ID Kandidater til fag- eller svenneprøven

*Kandidater til fag- eller svenneprøven i perioden 01.10.-30.09., etter bostedsfylke. Kilde: VIGO*

**felt("ekst","FKU\_G\_KOMMNR\_LÆRLINGER\_AVSLUTTA")**

Publiseres	1	Desimaler	0	Gjennomsnitt	0
Tidsseriebrudd	0000	Innrykk	0	Frigivning	2008-03-15 10:00:00
Enhet	Prøver				



#### 446 Mellomregning Antall beståtte fag- og svenneprøver, bostedsfylke

ID 1025680059357542

Tekst-ID Kandidater bestått til fag- eller svenneprøven

*Kandidater som har bestått fag- eller svenneprøven i perioden 01.10.-30.09., etter bostedsfylke. Kilde: VIGO*

**felt("ekst","FKU\_G\_KOMMNR\_LÆRLINGER\_AVSLUTTA\_BESTÅTT\_FAGPRØVE")**

Publiseres 1 Desimaler 0 Gjennomsnitt 0

Tidsseriebrudd 0000 Innrykk 0 Frigivning 2008-03-15 10:00:00

Enhet Prøver

#### 447 Indikator Andel beståtte fag- og svenneprøver

ID 101127990936714

*Indikatoren viser andelen av avlagte fag- eller svenneprøver som er bestått. Fagprøve og svenneprøve er sluttevalueringer i fag der departementet, med hjemmel i oppl § 3-3 sjette leddet if, har bestemt skal ha læretid i bedrift, for å dokumentere faglig kompetanse i henhold til fastsatt læreplan for faget. Fag- og svenneprøven består i en praktisk prøve bedømt av prøvenemnd. Det fremkommer i fagets læreplan om evalueringen skjer ved fagprøve eller svenneprøve. Svenneprøvebetegnelsen brukes i de tradisjonelle håndverksfagene.*

*Andel beståtte fag- eller svenneprøver = (Antall beståtte fag- eller svenneprøver)/(Antall avlagte fag- eller svenneprøver)\*100*

*Teller: Antall beståtte fag- eller svenneprøver, etter kandidatens bostedsfylke. Kilde: VIGO*

*Nevner: Antall avlagte fag- eller svenneprøver, etter kandidatens bostedsfylke. Kilde: VIGO*

**((mr("Kandidater bestått til fag- eller svenneprøven"))/(mr("Kandidater til fag- eller svenneprøven")))\*100**

Publiseres 1 Desimaler 1 Gjennomsnitt 1

Tidsseriebrudd 0000 Innrykk 0 Frigivning 2007-03-15 10:00:00

Enhet Prosent

#### 448 Mellomregning Antall elever alle trinn forrige skoleår

ID K1171900502P00006689

Tekst-ID Antall elever alle trinn forrige skoleår

*Antall personer som var elever forrige skoleår, alle trinn, etter bostedsfylke. Anvendes for beregning av andel elever som har sluttet i vgo i løpet av foregående skoleår. Mens øvrige resultater måles i kurs, måles denne indikatoren i antall personer. Kilde: VIGO.*

**felt("ekst","FKU\_G\_KOMMNR\_ELEVER\_AVSLUTTA\_PERSONER")**

Publiseres 1 Desimaler 0 Gjennomsnitt 1

Tidsseriebrudd 2005 Innrykk 0 Frigivning 2007-03-15 10:00:00

Enhet Personer

## 449 Mellomregning Elever som har sluttet i løpet av skoleåret, bostedsfylke

ID 99140116700707

Tekst-ID Elever som har sluttet i løpet av skoleåret

*Antall elever etter bostedsfylke som har sluttet i løpet av forrige skoleår. Grunnkurs, videregående kurs I og videregående kurs II. Kilde: VIGO.*

*Før 2004 målt i antall personer. I 2004 og 2005 målt i antall kurs på samme måte som antall som har vært elever og antall som har bestått. Fra 2006 målt i antall personer. Ulik målemetode gir generelt små utslag i indikatoren for andelen som har sluttet, det er derfor ikke satt tidsbrudd for indikatoren.*

**felt("ekst","FKU\_G\_KOMMNR\_ELEVER\_AVSLUTTA\_SLUTTET")**

Interne notater

Fullførtkode "S"

Publiseres 1 Desimaler 0 Gjennomsnitt 0

Tidsseriebrudd 1999 Innrykk 0 Frigivning 2008-03-15 10:00:00

Enhet Personer

## 450 Indikator Andel elever som har sluttet i løpet av året - alle årstrinn

ID 98205524630342

*Indikatoren viser andel elever som har avbrutt utdanningen i løpet av skoleåret, av alle personer som har vært elever i videregående opplæring i skoleåret. Elevmassen omfatter både grunnkurs, videregående kurs I og videregående kurs II.*

*Andel elever som har sluttet i løpet av året - alle årstrinn = (Elever som har sluttet i løpet av skoleåret)/(Antall elever alle trinn forrige skoleår)\*100*

*Teller: Antall elever etter bostedsfylke som har sluttet i løpet av skoleåret. Grunnkurs, videregående kurs I og videregående kurs II. Kilde: VIGO*

*Nevner: Antall personer som var elever i skoleåret, etter bostedsfylke, i grunnkurs, videregående kurs I og videregående kurs II. Kilde: VIGO*

*I 2004 og 2005 ble indikatoren målt i antall kurs, fra 2006 beregnes andelen som har sluttet ved å måle antall personer som ikke har andre resultater enn sluttet i forhold til alle personer som har vært elever forrige skoleår. I forhold til andre indikatorer om resultater fra skoleåret (andel bestått) betyr det for eksempel at en person som har fulgt to kurs og sluttet på det ene, ikke vil betraktes som en som har sluttet.*

**((mr("Elever som har sluttet i løpet av skoleåret"))/(mr("Antall elever alle trinn forrige skoleår")))\*100**

Interne notater

Fullførtkode "S"

2006: LAGET NY MELLOMREGNING FOR ANTALL PERSONER I KURS FORRIGE SKOLEÅR, SOM BLIR NY - OG - EGEN NEVNER FOR DETTE TALLET.

Publiseres 1 Desimaler 1 Gjennomsnitt 1

Tidsseriebrudd 1999 Innrykk 0 Frigivning 2007-03-15 10:00:00

Enhet Prosent

## 451 Overskrift Omvalg

ID K1202893536P00030683

#### 452 Mellomregning Elever vg1 studieforbereidende utdanningsprogram forrige skoleår

ID K1202836165P00028798

Tekst-ID Elever vg1 studieforbereidende utdprog forrige skoleår

*Elever i vg1 i studieforbereidende utdanningsprogram, fordelt etter skolefylke, 1.10 forrige skoleår. Kilde: VIGO.*

**felt("ekst", "FKU\_O\_SKOLEKOM\_VG1\_STUDFORB\_FORRIGEÅR")**

Publiseres 1 Desimaler 0 Gjennomsnitt 1

Tidsseriebrudd 2006 Innrykk 0 Frigivning 2008-06-15 10:00:00

Enhet Personer

#### 453 Mellomregning Elever vg1 studieforbereidende utdanningsprogram i fjor, vg2 i år

ID K1202836589P00028824

Tekst-ID Elever vg1 studforb utdprog forrige skoleår vg2 dette år

*Elever i vg1 i studieforbereidende utdanningsprogram, fordelt etter skolefylke, 1.10 forrige skoleår, som er elever i vg2 inneværende skoleår. Kilde: VIGO.*

**felt("ekst", "FKU\_O\_SKOLEKOM\_VG1\_STUDFORB\_VG2\_DETTEÅR")**

Publiseres 1 Desimaler 0 Gjennomsnitt 1

Tidsseriebrudd 2006 Innrykk 0 Frigivning 2008-06-15 10:00:00

Enhet Personer

#### 454 Mellomregning Elever vg1 studieforbereidende utdanningsprogram i fjor, omvalg i år

ID K1202836842P00028875

Tekst-ID Elever vg1 studforb utdprog forrige skoleår omvalg dette år

*Elever i vg1 i studieforbereidende utdanningsprogram, fordelt etter skolefylke, 1.10 forrige skoleår, som har foretatt omvalg på vg1 inneværende skoleår, dvs. begynt på vg1 på nytt på et annet utdanningsprogram. Kilde: VIGO.*

**felt("ekst", "FKU\_O\_SKOLEKOM\_VG1\_STUDFORB\_VG1OMVALG\_DETTEÅR")**

Publiseres 1 Desimaler 0 Gjennomsnitt 1

Tidsseriebrudd 2006 Innrykk 0 Frigivning 2008-06-15 10:00:00

Enhet Personer

#### 455 Mellomregning Elever vg1 studieforbereidende utdprog i fjor, vg1 samme utdprog i år

ID K1202837043P00028893

Tekst-ID Elever vg1 studforb utdprog forrige skoleår vg1 samme utdprog dette år

*Elever i vg1 i studieforbereidende utdanningsprogram, fordelt etter skolefylke, 1.10 forrige skoleår, som går vg1 på nytt inneværende skoleår på samme utdanningsprogram. Kilde: VIGO.*

**felt("ekst", "FKU\_O\_SKOLEKOM\_VG1\_STUDFORB\_VG1SAMMEUT\_DETTEÅR")**

Publiseres 1 Desimaler 0 Gjennomsnitt 1

Tidsseriebrudd 2006 Innrykk 0 Frigivning 2008-06-15 10:00:00

Enhet Personer

#### 456 Mellomregning Elever vg1 studieforbereidende utdanningsprogram i fjor, annen utdanning i år

ID K1204884801P00012187

Tekst-ID Elever vg1 studforb utdprog forrige skoleår, annen oppl i år

*Elever i vg1 i studieforbereidende utdanningsprogram, fordelt etter skolefylke, 1.10 forrige skoleår, som inneværende skoleår ikke er elever på vg1 eller vg2 men er i annen utdanning. Kan også omfatte personer som er gått til fagopplæringsløp direkte etter vg1. Kilde: VIGO.*

**felt("ekst", "FKU\_O\_SKOLEKOM\_VG1\_STUDFORB\_OBSELEV\_DETTEÅR")**

Publiseres 1 Desimaler 0 Gjennomsnitt 1

Tidsseriebrudd 2006 Innrykk 0 Frigivning 2008-06-15 10:00:00

Enhet Personer

#### 457 Mellomregning Elever vg1 studieforbereidende utdprog i fjor, ikke i utdanning i år

ID K1204885714P00012331

Tekst-ID Elever vg1 studforb utdprog forrige skoleår vg1 ikke oppl dette år

*Elever i vg1 i studieforbereidende utdanningsprogram, fordelt etter skolefylke, 1.10 forrige skoleår, som ikke er i noen form for opplæring inneværende skoleår. Kilde: VIGO.*

**felt("ekst", "FKU\_O\_SKOLEKOM\_VG1\_STUDFORB\_IKKEELEV\_DETTEÅR")**

Publiseres 1 Desimaler 0 Gjennomsnitt 1

Tidsseriebrudd 2006 Innrykk 0 Frigivning 2008-06-15 10:00:00

Enhet Personer

#### 458 Mellomregning Elever vg1 yrkesfaglige utdanningsprogram forrige skoleår

ID K1202838070P00029005

Tekst-ID Elever vg1 yrkesfaglige utdprog forrige skoleår

*Elever i vg1 i yrkesfaglige utdanningsprogram, fordelt etter skolefylke, 1.10 forrige skoleår. Kilde: VIGO.*

**felt("ekst", "FKU\_O\_SKOLEKOM\_VG1\_YRKESFAG\_FORRIGEÅR")**

Publiseres 1 Desimaler 0 Gjennomsnitt 1

Tidsseriebrudd 2006 Innrykk 0 Frigivning 2008-06-15 10:00:00

Enhet Personer

#### 459 Mellomregning Elever vg1 yrkesfaglige utdanningsprogram i fjor, vg2 i år

ID K1202838276P00029016

Tekst-ID Elever vg1 yrkesfagl utdprog forrige skoleår vg2 dette år

*Elever i vg1 i yrkesfaglige utdanningsprogram, fordelt etter skolefylke, 1.10 forrige skoleår, som er elever i vg2 inneværende skoleår. Kilde: VIGO.*

**felt("ekst", "FKU\_O\_SKOLEKOM\_VG1\_YRKESFAG\_VG2\_DETTEÅR")**

Publiseres 1 Desimaler 0 Gjennomsnitt 1

Tidsseriebrudd 2006 Innrykk 0 Frigivning 2008-06-15 10:00:00

Enhet Personer

#### 460 Mellomregning Elever vg1 yrkesfaglige utdanningsprogram i fjor, omvalg i år

ID K1202838387P00029026

Tekst-ID Elever vg1 yrkesfagl utdprog forrige skoleår omvalg dette år

*Elever i vg1 i yrkesfaglige utdanningsprogram, fordelt etter skolefylke, 1.10 forrige skoleår, som har foretatt omvalg på vg1 inneværende skoleår, dvs. begynt på vg1 på nytt på et annet utdanningsprogram. Kilde: VIGO.*

**felt("ekst", "FKU\_O\_SKOLEKOM\_VG1\_YRKESFAG\_VG1OMVALG\_DETTEÅR")**

Publiseres 1 Desimaler 0 Gjennomsnitt 1

Tidsseriebrudd 2006 Innrykk 0 Frigivning 2008-06-15 10:00:00

Enhet Personer

#### 461 Mellomregning Elever vg1 yrkesfaglige utdanningsprogram i fjor, vg1 samme utdprog i år

ID K1202838503P00029034

Tekst-ID Elever vg1 yrkesfagl utdprog forrige skoleår vg1 samme utdprog dette år

*Elever i vg1 i yrkesfaglige utdanningsprogram, fordelt etter skolefylke, 1.10 forrige skoleår, som går vg1 på nytt inneværende skoleår på samme utdanningsprogram. Kilde: VIGO.*

**felt("ekst", "FKU\_O\_SKOLEKOM\_VG1\_YRKESFAG\_VG1SAMMEUT\_DETTEÅR")**

Publiseres 1 Desimaler 0 Gjennomsnitt 1

Tidsseriebrudd 2006 Innrykk 0 Frigivning 2008-06-15 10:00:00

Enhet Personer

#### 462 Mellomregning Elever vg1 yrkesfaglige utdprog i fjor, annen utdanning i år

ID K1204886065P00012385

Tekst-ID Elever vg1 yrkesfagl utdprog forrige skoleår, annen oppl i år

*Elever i vg1 i yrkesfaglige utdanningsprogram, fordelt etter skolefylke, 1.10 forrige skoleår, som inneværende skoleår ikke er elever på vg1 eller vg2 men er i annen utdanning. Kan også omfatte personer som er gått til fagopplæringsløp direkte etter vg1. Kilde: VIGO.*

**felt("ekst", "FKU\_O\_SKOLEKOM\_VG1\_YRKESFAG\_OBSELEV\_DETTEÅR")**

Publiseres 1 Desimaler 0 Gjennomsnitt 1

Tidsseriebrudd 2006 Innrykk 0 Frigivning 2008-06-15 10:00:00

Enhet Personer

#### 463 Mellomregning Elever vg1 yrkesfaglige utdprog i fjor, ikke i utdanning i år

ID K1204886277P00012404

Tekst-ID Elever vg1 yrkesfagl utdprog forrige skoleår vg1 ikke oppl dette år

*Elever i vg1 i yrkesfaglige utdanningsprogram, fordelt etter skolefylke, 1.10 forrige skoleår, som ikke er i noen form for opplæring inneværende skoleår. Kilde: VIGO.*

**felt("ekst", "FKU\_O\_SKOLEKOM\_VG1\_YRKESFAG\_IKKEELEV\_DETTEÅR")**

Publiseres 1 Desimaler 0 Gjennomsnitt 1

Tidsseriebrudd 2006 Innrykk 0 Frigivning 2008-06-15 10:00:00

Enhet Personer

#### 464 Indikator Andel elever vg1 studforb utdprog i fjor som går vg2 i år

ID K1202843831P00029358

Indikatoren viser andelen elever som startet i vg1 i Kunnskapsløftet forrige skoleår innenfor ett av de studieforberedende utdanningsprogrammene, som fortsetter i vg2 inneværende skoleår. Indikatoren omfatter både offentlige og private skoler.

Teller: Elever i vg1 i studieforberedende utdanningsprogram, fordelt etter skolefylke, 1.10 forrige skoleår, som er elever i vg2 inneværende skoleår. Kilde: VIGO.

Nevner: Elever i vg1 i studieforberedende utdanningsprogram, fordelt etter skolefylke, 1.10 forrige skoleår. Kilde: VIGO.

$$\left(\frac{\text{mr}(\text{"Elever vg1 studforb utdprog forrige skoleår vg2 dette år"})}{\text{mr}(\text{"Elever vg1 studieforberedende utdprog forrige skoleår"})}\right)*100$$

Publiseres	1	Desimaler	1	Gjennomsnitt	1
Tidsseriebrudd	2006	Innrykk	0	Frigivning	2008-06-15 10:00:00
Enhet	Prosent				

#### 465 Indikator Andel elever vg1 studforb utdprog i fjor som har foretatt omvalg på vg1

ID K1202844207P00029382

Indikatoren viser andelen elever som startet i vg1 i Kunnskapsløftet forrige skoleår innenfor ett av de studieforberedende utdanningsprogrammene, som har foretatt omvalg på vg1 inneværende skoleår. Omvalg på nivå vg1 innebærer at eleven følger undervisning på samme nivå i nytt skoleår, men på et annet utdanningsprogram. Indikatoren omfatter både offentlige og private skoler.

Teller: Elever i vg1 i studieforberedende utdanningsprogram, fordelt etter skolefylke, 1.10 forrige skoleår, som har foretatt omvalg på vg1 inneværende skoleår, dvs. begynt på vg1 på nytt på et annet utdanningsprogram. Kilde: VIGO.

Nevner: Elever i vg1 i studieforberedende utdanningsprogram, fordelt etter skolefylke, 1.10 forrige skoleår. Kilde: VIGO.

$$\left(\frac{\text{mr}(\text{"Elever vg1 studforb utdprog forrige skoleår omvalg dette år"})}{\text{mr}(\text{"Elever vg1 studieforberedende utdprog forrige skoleår"})}\right)*100$$

Publiseres	1	Desimaler	1	Gjennomsnitt	1
Tidsseriebrudd	2006	Innrykk	0	Frigivning	2008-06-15 10:00:00
Enhet	Prosent				

#### 466 Indikator Andel elever vg1 studforb utdprog i fjor som går vg1 på nytt uten omvalg

ID K1202844326P00029396

Indikatoren viser andelen elever som startet i vg1 i Kunnskapsløftet forrige skoleår innenfor ett av de studieforberedende utdanningsprogrammene, som følger vg1 på samme utdanningsprogram inneværende skoleår. Indikatoren omfatter både offentlige og private skoler.

Teller: Elever i vg1 i studieforberedende utdanningsprogram, fordelt etter skolefylke, 1.10 forrige skoleår, som går vg1 på nytt inneværende skoleår på samme utdanningsprogram. Kilde: VIGO.

Nevner: Elever i vg1 i studieforberedende utdanningsprogram, fordelt etter skolefylke, 1.10 forrige skoleår. Kilde: VIGO.

$$\left(\frac{\text{mr}(\text{"Elever vg1 studforb utdprog forrige skoleår vg1 samme utdprog dette år"})}{\text{mr}(\text{"Elever vg1 studieforberedende utdprog forrige skoleår"})}\right)*100$$

Publiseres	1	Desimaler	1	Gjennomsnitt	1
Tidsseriebrudd	2006	Innrykk	0	Frigivning	2008-06-15 10:00:00
Enhet	Prosent				

## 467 Indikator Andel elever vg1 studforb utdprog i fjor som er i annen utdanning i år

ID K1204886560P00012449

Indikatoren viser andelen elever som startet i vg1 i Kunnskapsløftet forrige skoleår innenfor ett av de studieforberedende utdanningsprogrammene som er i utdanning inneværende skoleår, men ikke i vg2 eller vg1. Indikatoren omfatter både offentlige og private skoler.

Teller: Elever i vg1 i studieforberedende utdanningsprogram, fordelt etter skolefylke, 1.10 forrige skoleår, som inneværende skoleår ikke er elever på vg1 eller vg2 men er i annen utdanning. Kan også omfatte personer som er gått til fagopplæringsløp direkte etter vg1. Kilde: VIGO.

Nevner: Elever i vg1 i studieforberedende utdanningsprogram, fordelt etter skolefylke, 1.10 forrige skoleår. Kilde: VIGO.

**((mr("Elever vg1 studforb utdprog forrige skoleår, annen oppl i år"))/(mr("Elever vg1 studieforberedende utdprog forrige skoleår")))\*100**

Publiseres	1	Desimaler	1	Gjennomsnitt	1
Tidsseriebrudd	2006	Innrykk	0	Frigivning	2008-06-15 10:00:00
Enhet	Prosent				

## 468 Indikator Andel elever vg1 studforb utdprog i fjor som ikke er i utdanning i år

ID K1204886806P00012497

Indikatoren viser andelen elever som startet i vg1 i Kunnskapsløftet forrige skoleår innenfor ett av de studieforberedende utdanningsprogrammene som ikke er i utdanning inneværende skoleår. Indikatoren omfatter både offentlige og private skoler.

Teller: Elever i vg1 i studieforberedende utdanningsprogram, fordelt etter skolefylke, 1.10 forrige skoleår, som ikke er i noen form for opplæring inneværende skoleår. Kilde: VIGO.

Nevner: Elever i vg1 i studieforberedende utdanningsprogram, fordelt etter skolefylke, 1.10 forrige skoleår. Kilde: VIGO.

**((mr("Elever vg1 studforb utdprog forrige skoleår vg1 ikke oppl dette år"))/(mr("Elever vg1 studieforberedende utdprog forrige skoleår")))\*100**

Publiseres	1	Desimaler	1	Gjennomsnitt	1
Tidsseriebrudd	2006	Innrykk	0	Frigivning	2008-06-15 10:00:00
Enhet	Prosent				

## 469 Indikator Andel elever vg1 yrkesfaglige utdprog i fjor som går vg2 i år

ID K1202844510P00029423

Indikatoren viser andelen elever som startet i vg1 i Kunnskapsløftet forrige skoleår innenfor ett av de yrkesfaglige utdanningsprogrammene, som fortsetter i vg2 inneværende skoleår. Indikatoren omfatter både offentlige og private skoler.

Teller: Elever i vg1 i yrkesfaglige utdanningsprogram, fordelt etter skolefylke, 1.10 forrige skoleår, som er elever i vg2 inneværende skoleår. Kilde: VIGO.

Nevner: Elever i vg1 i yrkesfaglige utdanningsprogram, fordelt etter skolefylke, 1.10 forrige skoleår. Kilde: VIGO.

**((mr("Elever vg1 yrkesfagl utdprog forrige skoleår vg2 dette år"))/(mr("Elever vg1 yrkesfaglige utdprog forrige skoleår")))\*100**

Publiseres	1	Desimaler	1	Gjennomsnitt	1
Tidsseriebrudd	2006	Innrykk	0	Frigivning	2008-06-15 10:00:00
Enhet	Prosent				



## 470 Indikator Andel elever vg1 yrkesfaglige utdprog i fjor som har foretatt omvalg på vg1

ID K1202844639P00029439

Indikatoren viser andelen elever som startet i vg1 i Kunnskapsløftet forrige skoleår innenfor ett av de yrkesfaglige utdanningsprogrammene, som har foretatt omvalg på vg1 inneværende skoleår. Omvalg på nivå vg1 innebærer at eleven følger undervisning på samme nivå i nytt skoleår, men på et annet utdanningsprogram. Indikatoren omfatter både offentlige og private skoler.

Teller: Elever i vg1 i yrkesfaglige utdanningsprogram, fordelt etter skolefylke, 1.10 forrige skoleår, som har foretatt omvalg på vg1 inneværende skoleår, dvs. begynt på vg1 på nytt på et annet utdanningsprogram.

Kilde: VIGO.

Nevner: Elever i vg1 i yrkesfaglige utdanningsprogram, fordelt etter skolefylke, 1.10 forrige skoleår. Kilde: VIGO.

**((mr("Elever vg1 yrkesfagl utdprog forrige skoleår omvalg dette år"))/(mr("Elever vg1 yrkesfaglige utdprog forrige skoleår")))\*100**

Publiseres	1	Desimaler	1	Gjennomsnitt	1
Tidsseriebrudd	2006	Innrykk	0	Frigivning	2008-06-15 10:00:00
Enhet	Prosent				

## 471 Indikator Andel elever vg1 yrkesfaglige utdprog i fjor som går vg1 på nytt uten omvalg

ID K1202844733P00029447

Indikatoren viser andelen elever som startet i vg1 i Kunnskapsløftet forrige skoleår innenfor ett av de yrkesfaglige utdanningsprogrammene, som følger vg1 på samme utdanningsprogram inneværende skoleår. Indikatoren omfatter både offentlige og private skoler.

Teller: Elever i vg1 i yrkesfaglige utdanningsprogram, fordelt etter skolefylke, 1.10 forrige skoleår, som går vg1 på nytt inneværende skoleår på samme utdanningsprogram. Kilde: VIGO.

Nevner: Elever i vg1 i yrkesfaglige utdanningsprogram, fordelt etter skolefylke, 1.10 forrige skoleår. Kilde: VIGO.

**((mr("Elever vg1 yrkesfagl utdprog forrige skoleår vg1 samme utdprog dette år"))/(mr("Elever vg1 yrkesfaglige utdprog forrige skoleår")))\*100**

Publiseres	1	Desimaler	1	Gjennomsnitt	1
Tidsseriebrudd	2006	Innrykk	0	Frigivning	2008-06-15 10:00:00
Enhet	Prosent				

## 472 Indikator Andel elever vg1 yrkesfaglige utdprog i fjor som er i annen utdanning i år

ID K1204886956P00012542

Indikatoren viser andelen elever som startet i vg1 i Kunnskapsløftet forrige skoleår innenfor ett av de yrkesfaglige utdanningsprogrammene som er i utdanning inneværende skoleår, men ikke i vg2 eller vg1. Indikatoren omfatter både offentlige og private skoler.

Teller: Elever i vg1 i yrkesfaglige utdanningsprogram, fordelt etter skolefylke, 1.10 forrige skoleår, som inneværende skoleår ikke er elever på vg1 eller vg2 men er i annen utdanning. Kan også omfatte personer som er gått til fagopplæringsløp direkte etter vg1. Kilde: VIGO.

Nevner: Elever i vg1 i yrkesfaglige utdanningsprogram, fordelt etter skolefylke, 1.10 forrige skoleår. Kilde: VIGO.

**((mr("Elever vg1 yrkesfagl utdprog forrige skoleår, annen oppl i år"))/(mr("Elever vg1 yrkesfaglige utdprog forrige skoleår")))\*100**

Publiseres	1	Desimaler	1	Gjennomsnitt	1
Tidsseriebrudd	2006	Innrykk	0	Frigivning	2008-06-15 10:00:00
Enhet	Prosent				



## 473 Indikator Andel elever vg1 yrkesfaglige utdprog i fjor som ikke er i utdanning i år

ID K1204887315P00012606

*Indikatoren viser andelen elever som startet i vg1 i Kunnskapsløftet forrige skoleår innenfor ett av de yrkesfaglige utdanningsprogrammene som ikke er i utdanning inneværende skoleår. Indikatoren omfatter både offentlige og private skoler.*

*Teller: Elever i vg1 i yrkesfaglige utdanningsprogram, fordelt etter skolefylke, 1.10 forrige skoleår, som ikke er i noen form for opplæring inneværende skoleår. Kilde: VIGO.*

*Nevner: Elever i vg1 i yrkesfaglige utdanningsprogram, fordelt etter skolefylke, 1.10 forrige skoleår. Kilde: VIGO.*

**$$\left(\frac{\text{mr}(\text{"Elever vg1 yrkesfagl utdprog forrige skoleår vg1 ikke oppl dette år"})}{\text{mr}(\text{"Elever vg1 yrkesfaglige utdprog forrige skoleår"})}\right)*100$$**

Publiseres	1	Desimaler	1	Gjennomsnitt	1
Tidsseriebrudd	2006	Innrykk	0	Frigivning	2008-06-15 10:00:00
Enhet	Prosent				

## 10. Detaljert oversikt programmering av nøkkeltall og mellomregninger – konsern

I 2007 ble det for første gang publisert faktaark for konsern for videregående opplæring. Faktaarket omfatter de samme indikatorene som det ordinære faktaarket, men med den forskjell at regnskapstallene inkluderer utgifter og inntekter fra fylkeskommunale foretak (FKF), interkommunale samarbeider og interkommunale selskaper (IKS).

Indikatorer som samsvarer med indikatorene i C. Videregående opplæring er tatt ut av plasshensyn, det gjelder alle indikatorer som ikke omfatter regnskapstall, og også tjenestetallene som inngår i indikatorer. For dokumentasjon av mellomregningene for helårsekvivalenter vises derfor til kapittel 9.

For øvrig inneholder ikke faktaarket for konsern indikatorer for ”korrigerede brutto driftsutgifter inkludert kjøp fra egne foretak og IKS” fordi dette er utgifter som i konsernfaktaarket er integrert i konsernets ordinære utgifter og alle transaksjoner er nettet mot fylkeskommunen.

For mer informasjon om konsern vises til brukerveiledningen, kapittel 2E og også i øvrige kapitler.

### Faktaark C1. Konsern - Videregående opplæring - nivå 2

ID	KSK1167924748P00010444				
Publiseres	1	Kjøres	1	Nivå	2
Regionstype	fylkeskommune	Kontaktperson	odt	Oppdateringsansvarlig	odt

#### 001 Url Utdanningsstatistikk, temasiden

ID	99018097400856
Internettadresse	<a href="http://www.ssb.no/utdanning_tema/">http://www.ssb.no/utdanning_tema/</a>
Publiseres	1

#### 002 Url Utdanningsstatistikk, videregående opplæring.

ID	98993540406467
Internettadresse	<a href="http://www.ssb.no/emner/04/02/30">http://www.ssb.no/emner/04/02/30</a>
Publiseres	1

#### 003 Url Gjennomstrømning i videregående opplæring

ID	K1109672656P00026504
Internettadresse	<a href="http://www.ssb.no/emner/04/02/30/vgogjen/">http://www.ssb.no/emner/04/02/30/vgogjen/</a>
Publiseres	1

#### 004 Url Kommuner med fylkeskommunale oppgaver

ID	K1118735998P00018990
Internettadresse	<a href="http://www.ssb.no/kostra/2004/fakta/kommuner_med_fylkeskommunale_oppgaver.doc">http://www.ssb.no/kostra/2004/fakta/kommuner_med_fylkeskommunale_oppgaver.doc</a>
Publiseres	1

#### 005 Overskrift Prioriteringer

ID	95432598623820
----	----------------

## 006 Mellomregning Brutto investeringsutgifter til videregående opplæring (510-590), konsern

ID KS98319553330986

Tekst-ID Bto investeringsutg i alt, videregående opplæring, konsern

*Brutto investeringsutgifter (kontoklasse 0 og 4, artene (010-500)-690 -790) for funksjonene 510-590, dvs. videregående opplæring og annen opplæring som fylkeskommunen har utgifter til.*

*Data hentet fra fylkeskommuneregnskapet og regnskapene til fylkeskommunale foretak (FKF), interkommunale samarbeider og interkommunale selskaper (IKS).*

*Brutto investeringsutgifter viser utgifter til nybygging, større utviklingstiltak mv. for det aktuelle tjenesteområdet, korrigert for fordelte utgifter og internsalg.*

**(kontoklasse("0" "4")+funksjon("510..590")+mr("Brutto investeringsutgifter, art, konsern"))**

Publiseres 1 Desimaler 0 Gjennomsnitt 0

Tidsseriebrudd 1999 Innrykk 0 Frigivning 2008-03-15 10:00:00

Enhet 1000 Kroner

## 007 Indikator Brutto investeringsutgifter til videregående opplæring, per innbygger, konsern

ID KS98265659030021

*Indikatoren viser prioritering av nybygging, større utviklingstiltak mv. for funksjonene 510-590 (videregående opplæring) per innbygger.*

*Brutto investeringsutgifter viser investeringsutgifter for det aktuelle tjenesteområdet korrigert for fordelte utgifter og internsalg.*

*Brutto investeringsutgifter per innbygger, konsern = (Brutto investeringsutgifter i alt, videregående opplæring, konsern)/(Folkemengde i alt)\*1000*

*Teller: Brutto investeringsutgifter (Kontoklasse 0 og 4. Artene (010-500)-690 -790) for funksjonene 510-590. Data hentet fra fylkeskommuneregnskapet og regnskapene til fylkeskommunale foretak (FKF), interkommunale samarbeider og interkommunale selskaper (IKS).*

*Nevner: Antall innbyggere pr. 31.12. Data fra SSBs befolkningsstatistikk.*

**((mr("Bto investeringsutg i alt, videregående opplæring, konsern"))/(mr("Folkemengde i alt")))\*1000**

Publiseres 1 Desimaler 0 Gjennomsnitt 1

Tidsseriebrudd 1999 Innrykk 0 Frigivning 2008-03-15 10:00:00

Enhet Kroner

## 008 Mellomregning Netto driftsutgifter til utdanning i fylkeskommunen (510-590), konsern

ID KS98155501303584

Tekst-ID Nto driftsutg til utdanning i fylkeskommunen (510-590), konsern

*Netto driftsutgifter (kontoklasse 1 og 3, artene (010-480)+590 - [artene(600-895)-art 728]), for funksjonene 510, 520, 541, 542, 543, 544, 545, 546, 547, 548, 549, 550, 551, 552, 553, 554, 555, 556, 559, 560, 570, 581 og 590 (til og med 2004 også funksjon 582), dvs. videregående opplæring og andre fylkeskommunale utgifter til utdanning.*

*Data hentet fra fylkeskommuneregnskapet og regnskapene til fylkeskommunale foretak (FKF), interkommunale samarbeider og interkommunale selskaper (IKS).*

*Netto driftsutgifter viser driftsutgifter til egen produksjon av tjenesten, kjøp av varer og tjenester fra andre, og overføringer til andre, inkludert avskrivninger etter at driftsinntekter, som bl.a. inneholder øremerkede tilskudd fra staten og andre direkte inntekter, er trukket fra. De resterende utgiftene må dekkes av de frie inntektene som skatteinntekter, rammeoverføringer fra staten mv.*

*Fra og med 2004 er art 728 (Kompensasjon moms påløpt i investeringsregnskapet) ikke trukket fra i "Netto driftsutgifter".*

**(kontoklasse("1" "3")+funksjon("510..590")+mr("Netto driftsutgifter, art, konsern"))**

Publiseres 1 Desimaler 0 Gjennomsnitt 0

Tidsseriebrudd 0000 Innrykk 0 Frigivning 2008-03-15 10:00:00

Enhet 1000 Kroner

## 009 Indikator Netto driftsutgifter til videregående opplæring, per innbygger 16-18 år, konsern

ID KS98265653820295

*Indikatoren viser netto driftsutgifter for området videregående opplæring (funksjon 510-590), per innbygger 16-18 år.*

*Netto driftsutgifter viser driftsutgifter inkludert avskrivninger etter at driftsinntekter, som bl.a. inneholder øremerkede tilskudd fra staten og andre direkte inntekter, er trukket fra. De resterende utgiftene må dekkes av de frie inntektene som skatteinntekter, rammeoverføringer fra staten mv., og indikatoren viser dermed også prioritering av disse inntektene.*

*Netto driftsutgifter, videregående opplæring, per innbygger 16-18 år = (Netto driftsutgifter til videregående opplæring)/(Antall 16-18 år)\*1000*

*Teller: Netto driftsutgifter (Kontoklasse 1 og 3. Artene (010-480)+590 - [artene (600-895)- art 728]) for funksjonene 510-590. Data hentet fra fylkeskommuneregnskapet og regnskapene til fylkeskommunale foretak (FKF), interkommunale samarbeider og interkommunale selskaper (IKS). Fra og med 2004 er art 728 (Kompensasjon moms påløpt i investeringsregnskapet) ikke trukket fra i "Netto driftsutgifter".*

*Nevner: Antall innbyggere 16-18 år pr. 31.12. Data fra SSBs befolkningsstatistikk.*

**((mr("Nto driftsutg til utdanning i fylkeskommunen (510-590), konsern"))/(mr("Antall 16-18 år")))\*1000**

Interne notater

mr "Antall 16-18 år" er hentet fra "Globalt faktaark - behovsprofil"

Publiseres 1 Desimaler 0 Gjennomsnitt 1

Tidsseriebrudd 2000 Innrykk 0 Frigivning 2008-03-15 10:00:00

Enhet Kroner

## 010 Indikator Andel netto driftsutgifter til videregående opplæring av samlede netto driftsutgifter, konsern

ID KS98145886828580

Indikatoren viser andel netto driftsutgifter til videregående opplæring (funksjon 510-590) av netto driftsutgifter totalt i fylkeskommunen.

Netto driftsutgifter viser driftsutgifter inkludert avskrivninger etter at driftsinntekter, som bl.a. inneholder øremerkede tilskudd fra staten og andre direkte inntekter, er trukket fra. De resterende utgiftene må dekkes av de frie inntektene som skatteinntekter, rammeoverføringer fra staten mv., og indikatoren viser dermed også prioritering av videregående opplæring i forhold til andre sektorer i fylkeskommunen.

Andel netto driftsutgifter til videregående opplæring av samlede netto driftsutgifter = (Netto driftsutgifter til videregående opplæring i alt)/(Netto driftsutgifter i alt)\*100

Teller: Netto driftsutgifter (Kontoklasse 1 og 3. Artene (010-480) + 590 - [artene (600-895)- art 728]) for funksjonene 510-590.

Nevner: Samlede netto driftsutgifter (Kontoklasse 1 og 3. Artene (010-480)+ 590 - [artene (600-895) - art 728] + kontoklasse 3. Artene (010-480)+590 - artene (600-895). Funksjonene 100..790).

Data hentet fra fylkeskommuneregnskapet og regnskapene til fylkeskommunale foretak (FKF), interkommunale samarbeider og interkommunale selskaper (IKS).

Fra og med 2004 er art 728 (Kompensasjon moms påløpt i investeringsregnskapet) ikke trukket fra i "Netto driftsutgifter".

**((mr("Nto driftsutg til utdanning i fylkeskommunen (510-590), konsern"))/(mr("Netto driftsutgifter i alt, konsern")))\*100**

Interne notater

Prikker Oslo, Gjennomsnitt Oslo + Gjennomsnitt alle fylkeskommuner (fordi Oslo påvirker dette gjennomsnittet) - pga. at både kommunale og fylkeskommunale utgifter inngår i totale netto driftsutgifter hele regnskapet. (sif 06.06.06)

Publiseres	1	Desimaler	1	Gjennomsnitt	1
Tidsseriebrudd	1999	Innrykk	0	Frigivning	2008-03-15 10:00:00
Enhet	Prosent				

## 011 Indikator Mva-kompensasjon drift, videregående opplæring per innbygger 16-18 år (kroner), konsern

ID KSK1112271177P00011663

Indikatoren viser mva-kompensasjon påløpt i driftsregnskapet i kroner per innbygger 16-18 år.

Mva-kompensasjon påløpt i driftsregnskapet på videregående opplæring i kroner per innbygger 16-18 år = (mva-kompensasjon påløpt i driftsregnskapet til videregående opplæring) / innbyggere 16-18 år per 31.12) \* 1000.

Teller = mva-kompensasjon påløpt i driftsregnskapet videregående opplæring er kontoklasse 1 og 3, funksjonene 510-590, art 729. Data hentet fra fylkeskommuneregnskapet og regnskapene til fylkeskommunale foretak (FKF), interkommunale samarbeider og interkommunale selskaper (IKS).

Nevner = antall innbyggere 16-18 år i fylkeskommunen per 31.12. Data hentet fra SSBs befolkningsstatistikk.

**((mr("Mva-refusjon drift, videregående opplæring, konsern"))/(mr("Antall 16-18 år")))\*1000**

Publiseres	1	Desimaler	0	Gjennomsnitt	1
Tidsseriebrudd	2003	Innrykk	0	Frigivning	2008-03-15 10:00:00
Enhet	Kroner				

## 012 Indikator Mva-kompensasjon investering, videregående opplæring pr. innbygger 16-18 år (kroner), konsern

ID KSK1112271658P00011736

Indikatoren viser mva-kompensasjon påløpt i investeringsregnskapet i kroner per innbygger 16-18 år. Mva-kompensasjon påløpt i investeringsregnskapet på videregående opplæring i kroner per innbygger 16-18 år = (mva-kompensasjon påløpt i investeringsregnskapet til videregående opplæring) / innbyggere 16-18 år per 31.12) \* 1000.

Teller = mva-kompensasjon påløpt i investeringsregnskapet videregående opplæring er kontoklasse 1 og 3, funksjonene 510-590, art 729. Data hentet fra fylkeskommuneregnskapet og regnskapene til fylkeskommunale foretak (FKF), interkommunale samarbeider og interkommunale selskaper (IKS).

Nevner = antall innbyggere 16-18 år i fylkeskommunen per 31.12. Data hentet fra SSBs befolkningsstatistikk.

**((mr("Mva-refusjon investering, videregående opplæring, konsern"))/(mr("Antall 16-18 år")))\*1000**

Publiseres	1	Desimaler	0	Gjennomsnitt	1
Tidsseriebrudd	2003	Innrykk	0	Frigivning	2008-03-15 10:00:00
Enhet	Kroner				

## 013 Mellomregning Netto driftsutgifter til skolelokaler, forvaltning, skyss og internat (510), konsern

ID KS98155519703636

Tekst-ID Nto driftsutg til skolelokaler, forvaltning, skyss og internat (510), konsern

Netto driftsutgifter (kontoklasse 1 og 3, artene (010-480)+590 - [artene(600-895)-art 728]), for funksjon 510, Skolelokaler, forvaltning, skyss og internater.

Data hentet fra fylkeskommuneregnskapet og regnskapene til fylkeskommunale foretak (FKF), interkommunale samarbeider og interkommunale selskaper (IKS).

Netto driftsutgifter viser driftsutgifter til egen produksjon av tjenesten, kjøp av varer og tjenester fra andre, og overføringer til andre, inkludert avskrivninger etter at driftsinntekter, som bl.a. inneholder øremerkede tilskudd fra staten og andre direkte inntekter, er trukket fra. De resterende utgiftene må dekkes av de frie inntektene som skatteinntekter, rammeoverføringer fra staten mv.

Fra og med 2004 er art 728 (Kompensasjon moms påløpt i investeringsregnskapet) ikke trukket fra i "Netto driftsutgifter".

**(kontoklasse("1" "3")+ funksjon("510")+mr("Netto driftsutgifter, art, konsern"))**

Publiseres	1	Desimaler	0	Gjennomsnitt	0
Tidsseriebrudd	0000	Innrykk	0	Frigivning	2008-03-15 10:00:00
Enhet	1000 Kroner				

## 014 Mellomregning Netto driftsutg ped. ledelse, ped. fellesutg, gjesteelevoppgjør (520), konsern

ID KS98155721804438

Tekst-ID Nto driftsutg til undervisning (520), konsern

*Netto driftsutgifter (kontoklasse 1 og 3, artene (010-480)+590 - [artene(600-895)-728]), for funksjon 520, Pedagogisk ledelse, pedagogiske fellesutgifter og gjesteelevoppgjør.*

*Data hentet fra fylkeskommuneregnskapet og regnskapene til fylkeskommunale foretak (FKF), interkommunale samarbeider og interkommunale selskaper (IKS).*

*Netto driftsutgifter viser driftsutgifter til egen produksjon av tjenesten, kjøp av varer og tjenester fra andre, og overføringer til andre, inkludert avskrivninger etter at driftsinntekter, som bl.a. inneholder øremerkede tilskudd fra staten og andre direkte inntekter, er trukket fra. De resterende utgiftene må dekkes av de frie inntektene som skatteinntekter, rammeoverføringer fra staten mv.*

*Fra og med 2004 er art 728 (Kompensasjon moms påløpt i investeringsregnskapet) ikke trukket fra i "Netto driftsutgifter".*

**(kontoklasse("1" "3")+funksjon("520")+mr("Netto driftsutgifter, art, konsern"))**

Publiseres 1 Desimaler 0 Gjennomsnitt 0

Tidsseriebrudd 0000 Innrykk 0 Frigivning 2008-03-15 10:00:00

Enhet 1000 Kroner

## 015 Mellomregning Netto driftsutgifter til studieforberedende utdprog/allmf studretn (538, 521, 527, 529), konsern

ID KS98276182227671

Tekst-ID Nto driftsutg til allmennfaglige studieretninger (541, 547 og 549), konsern

*Netto driftsutgifter (kontoklasse 1 og 3, artene (010-480)+590 - [artene (600-895) - art 728]), for funksjonene 538, 521, 527, 529. Funksjonene omfatter de allmenfaglige studieretninger i videregående opplæring i Reform94, og de studieforberedende utdanningsprogram i Kunnskapsløftet. Utgifter til funksjon 559.*

*Landslinjer, er ikke regnet med, da landslinjer både er allmennfaglige og yrkesfaglige studieretninger.*

*Data hentet fra fylkeskommuneregnskapet og regnskapene til fylkeskommunale foretak (FKF), interkommunale samarbeider og interkommunale selskaper (IKS).*

*Netto driftsutgifter viser driftsutgifter til egen produksjon av tjenesten, kjøp av varer og tjenester fra andre, og overføringer til andre, inkludert avskrivninger etter at driftsinntekter, som bl.a. inneholder øremerkede tilskudd fra staten og andre direkte inntekter, er trukket fra. De resterende utgiftene må dekkes av de frie inntektene som skatteinntekter, rammeoverføringer fra staten mv.*

*Fra og med 2004 er art 728 (Kompensasjon moms påløpt i investeringsregnskapet) ikke trukket fra i "Netto driftsutgifter".*

*Som allmennfaglige studieretninger regnes studieretning for allmenne, økonomiske og administrative fag, studieretning for idrettsfag og studieretning for musikk, dans og drama. Studieforberedende utdanningsprogram omfatter studiespesialisering, idrettsfag, og musikk, dans og drama.*

**(kontoklasse("1" "3")+funksjon("538+521+527+529")+mr("Netto driftsutgifter, art, konsern"))**

Publiseres 1 Desimaler 0 Gjennomsnitt 0

Tidsseriebrudd 1999 Innrykk 0 Frigivning 2008-03-15 10:00:00

Enhet 1000 Kroner



## 016 Mellomregning Netto driftsutgifter til yrkesfaglige utdprog/studretn (539, 522-526, 528, 530-532), konsern

ID KS98276300414861

Tekst-ID Nto driftsutg til yrkesfaglige studieretninger (ikke 541, 547 og 549), konsern

*Netto driftsutgifter (kontoklasse 1 og 3, artene (010-480)+590 - [artene (600-895) - art 728]), for funksjonene 539, 522, 523, 524, 525, 526, 528, 530, 531, 532. Funksjonene omfatter yrkesfaglige studieretninger i videregående opplæring i Reform94 og yrkesfaglige utdanningsprogram i Kunnskapsløftet. Utgifter til funksjon 559, Landslinjer, er ikke regnet med, da landslinjer både er allmennfaglige og yrkesfaglige studieretninger.*

*Data hentet fra fylkeskommuneregnskapet og regnskapene til fylkeskommunale foretak (FKF), interkommunale samarbeider og interkommunale selskaper (IKS).*

*Netto driftsutgifter viser driftsutgifter til egen produksjon av tjenesten, kjøp av varer og tjenester fra andre, og overføringer til andre, inkludert avskrivninger etter at driftsinntekter, som bl.a. inneholder øremerkede tilskudd fra staten og andre direkte inntekter, er trukket fra. De resterende utgiftene må dekkes av de frie inntektene som skatteinntekter, rammeoverføringer fra staten mv.*

*Fra og med 2004 er art 728 (Kompensasjon moms påløpt i investeringsregnskapet) ikke trukket fra i "Netto driftsutgifter".*

*Som yrkesfaglige studieretninger regnes studieretning for byggfag, studieretning for elektrofag, studieretning for formgivingsfag, studieretning for hotell- og næringsmiddel-fag, studieretning for helse- og sosialfag, studieretning for kjemi- og prosessfag, studieretning for mekaniske fag, studieretning for naturbruk, studieretning for tekniske byggfag, studieretning for trearbeidsfag, studieretning for salg og service og studieretning for medier og kommunikasjon.*

*Yrkesfaglige studieprogram omfatter bygg- og anleggsteknikk, elektrofag, design og håndverk, restaurant- og matfag, helse- og sosialfag, teknikk og industriell produksjon, medier og kommunikasjon, naturbruk, service og samferdsel.*

**(kontoklasse("1" "3")+funksjon("539+522..526+528+530..532")+mr("Netto driftsutgifter, art, konsern"))**

Publiseres	1	Desimaler	0	Gjennomsnitt	0
Tidsseriebrudd	1999	Innrykk	0	Frigivning	2008-03-15 10:00:00
Enhet	1000 Kroner				

## 017 Mellomregning Netto driftsutgifter til fagskoleutdanning (554), konsern

ID KS98207184307358

Tekst-ID Nto driftsutg til teknisk fagskole (554), konsern

*Netto driftsutgifter (kontoklasse 1 og 3, artene (010-480)+590 - [artene(600-895) - art 728]), for funksjon 554, Fagskole.*

*Data hentet fra fylkeskommuneregnskapet og regnskapene til fylkeskommunale foretak (FKF), interkommunale samarbeider og interkommunale selskaper (IKS).*

*Netto driftsutgifter viser driftsutgifter til egen produksjon av tjenesten, kjøp av varer og tjenester fra andre, og overføringer til andre, inkludert avskrivninger etter at driftsinntekter, som bl.a. inneholder øremerkede tilskudd fra staten og andre direkte inntekter, er trukket fra. De resterende utgiftene må dekkes av de frie inntektene som skatteinntekter, rammeoverføringer fra staten mv.*

*Fra og med 2004 er art 728 (Kompensasjon moms påløpt i investeringsregnskapet) ikke trukket fra i "Netto driftsutgifter".*

*Fagskoler sorterer under Lov om fagskoleutdanning, og regnes ikke som videregående opplæring.*

**(kontoklasse("1" "3")+ funksjon("554")+mr("Netto driftsutgifter, art, konsern"))**

Publiseres	1	Desimaler	0	Gjennomsnitt	0
Tidsseriebrudd	0000	Innrykk	0	Frigivning	2008-03-15 10:00:00
Enhet	1000 Kroner				



## 018 Mellomregning Netto driftsutgifter til landslinjer (559), konsern

ID KSK1108982258P00016608

Tekst-ID Nto driftsutg til landslinjer (559), konsern

*Netto driftsutgifter (kontoklasse 1 og 3, artene (010-480)+590 - [artene(600-895) - art 728]), for funksjon 559, Landslinjer.*

*Data hentet fra fylkeskommuneregnskapet og regnskapene til fylkeskommunale foretak (FKF), interkommunale samarbeider og interkommunale selskaper (IKS).*

*Netto driftsutgifter viser driftsutgifter til egen produksjon av tjenesten, kjøp av varer og tjenester fra andre, og overføringer til andre, inkludert avskrivninger etter at driftsinntekter, som bl.a. inneholder øremerkede tilskudd fra staten og andre direkte inntekter, er trukket fra. De resterende utgiftene må dekkes av de frie inntektene som skatteinntekter, rammeoverføringer fra staten mv.*

*Fra og med 2004 er art 728 (Kompensasjon moms påløpt i investeringsregnskapet) ikke trukket fra i "Netto driftsutgifter".*

**(kontoklasse("1" "3")+funksjon("559")+mr("Netto driftsutgifter, art, konsern"))**

Publiseres 1 Desimaler 0 Gjennomsnitt 0

Tidsseriebrudd 2003 Innrykk 0 Frigivning 2008-03-15 10:00:00

Enhet 1000 Kroner

## 019 Mellomregning Netto driftsutgifter til spesialundervisning og særskilt tilpasset opplæring (560), konsern

ID KS98161807821690

Tekst-ID Nto driftsutg til spesialunderv og særskilt tilpasset oppl (560), konsern

*Netto driftsutgifter (kontoklasse 1 og 3, artene (010-480)+590 - [artene(600-895) - art 728]), for funksjon 560, Spesialundervisning og særskilt tilpasset opplæring.*

*Data hentet fra fylkeskommuneregnskapet og regnskapene til fylkeskommunale foretak (FKF), interkommunale samarbeider og interkommunale selskaper (IKS).*

*Netto driftsutgifter viser driftsutgifter til egen produksjon av tjenesten, kjøp av varer og tjenester fra andre, og overføringer til andre, inkludert avskrivninger etter at driftsinntekter, som bl.a. inneholder øremerkede tilskudd fra staten og andre direkte inntekter, er trukket fra. De resterende utgiftene må dekkes av de frie inntektene som skatteinntekter, rammeoverføringer fra staten mv.*

*Fra og med 2004 er art 728 (Kompensasjon moms påløpt i investeringsregnskapet) ikke trukket fra i "Netto driftsutgifter".*

**(kontoklasse("1" "3")+ funksjon("560")+ mr("Netto driftsutgifter, art, konsern"))**

Publiseres 1 Desimaler 0 Gjennomsnitt 0

Tidsseriebrudd 0000 Innrykk 0 Frigivning 2008-03-15 10:00:00

Enhet 1000 Kroner

## 020 Mellomregning Netto driftsutgifter til fagoppl ring i arbeidslivet (570), konsern

ID KS98155913302088

Tekst-ID Nto driftsutg til fagoppl ring i arbeidslivet (570), konsern

*Netto driftsutgifter (kontoklasse 1 og 3, artene (010-480)+590 - [artene(600-895) - art 728]), for funksjon 570, Fagoppl ring i arbeidslivet.*

*Data hentet fra fylkeskommuneregnskapet og regnskapene til fylkeskommunale foretak (FKF), interkommunale samarbeider og interkommunale selskaper (IKS).*

*Netto driftsutgifter viser driftsutgifter til egen produksjon av tjenesten, kjøp av varer og tjenester fra andre, og overføringer til andre, inkludert avskrivninger etter at driftsinntekter, som bl.a. inneholder øremerkede tilskudd fra staten og andre direkte inntekter, er trukket fra. De resterende utgiftene må dekkes av de frie inntektene som skatteinntekter, rammeoverføringer fra staten mv.*

*Fra og med 2004 er art 728 (Kompensasjon moms påløpt i investeringsregnskapet) ikke trukket fra i "Netto driftsutgifter".*

**(kontoklasse("1" "3")+ funksjon("570")+ mr("Netto driftsutgifter, art, konsern"))**

Publiseres 1 Desimaler 0 Gjennomsnitt 0

Tidsseriebrudd 0000 Innrykk 0 Frigivning 2008-03-15 10:00:00

Enhet 1000 Kroner

## 021 Mellomregning Netto driftsutgifter til voksenoppl ring etter oppl ringsloven (581), konsern

ID KS1010663379234307

Tekst-ID Nto driftsutg til voksenoppl ring fullfinansiert av fylkeskomm (581), konsern

*Netto driftsutgifter (kontoklasse 1 og 3, artene (010-480)+590 - [artene(600-895) - art 728]), for funksjon 581, Voksenoppl ring etter oppl ringsloven.*

*Data hentet fra fylkeskommuneregnskapet og regnskapene til fylkeskommunale foretak (FKF), interkommunale samarbeider og interkommunale selskaper (IKS).*

*Netto driftsutgifter viser driftsutgifter til egen produksjon av tjenesten, kjøp av varer og tjenester fra andre, og overføringer til andre, inkludert avskrivninger etter at driftsinntekter, som bl.a. inneholder øremerkede tilskudd fra staten og andre direkte inntekter, er trukket fra. De resterende utgiftene må dekkes av de frie inntektene som skatteinntekter, rammeoverføringer fra staten mv.*

*Fra og med 2004 er art 728 (Kompensasjon moms påløpt i investeringsregnskapet) ikke trukket fra i "Netto driftsutgifter".*

**(kontoklasse("1" "3")+ funksjon("581")+ mr("Netto driftsutgifter, art, konsern"))**

Publiseres 1 Desimaler 0 Gjennomsnitt 0

Tidsseriebrudd 0000 Innrykk 0 Frigivning 2008-03-15 10:00:00

Enhet 1000 Kroner

## 022 Mellomregning Netto driftsutgifter til andre undervisningsformål (590), konsern

ID KS98155990905825

Tekst-ID Nto driftsutg til andre undervisningsformål (590), konsern

*Netto driftsutgifter (kontoklasse 1 og 3, artene (010-480)+590 - [artene(600-895) - art 728]), for funksjon 590, Andre undervisningsformål.*

*Data hentet fra fylkeskommuneregnskapet og regnskapene til fylkeskommunale foretak (FKF), interkommunale samarbeider og interkommunale selskaper (IKS).*

*Netto driftsutgifter viser driftsutgifter til egen produksjon av tjenesten, kjøp av varer og tjenester fra andre, og overføringer til andre, inkludert avskrivninger etter at driftsinntekter, som bl.a. inneholder øremerkede tilskudd fra staten og andre direkte inntekter, er trukket fra. De resterende utgiftene må dekkes av de frie inntektene som skatteinntekter, rammeoverføringer fra staten mv.*

*Fra og med 2004 er art 728 (Kompensasjon moms påløpt i investeringsregnskapet) ikke trukket fra i "Netto driftsutgifter".*

**((kontoklasse("1" "3")+ funksjon("590")+mr("Netto driftsutgifter, art, konsern")))**

Publiseres 1 Desimaler 0 Gjennomsnitt 0

Tidsseriebrudd 0000 Innrykk 0 Frigivning 2008-03-15 10:00:00

Enhet 1000 Kroner

## 023 Indikator Andel netto driftsutgifter til skolelokaler, forvaltning, skyss og internat (510), konsern

ID KS98155642604120

*Indikatoren viser andel netto driftsutgifter for funksjon 510, skolelokaler, forvaltning, skyss og internat, av fylkeskommunens netto driftsutgifter til alle utdanningsfunksjonene (510-590).*

*Netto driftsutgifter viser driftsutgifter inkludert avskrivninger etter at driftsinntekter, som bl.a. inneholder øremerkede tilskudd fra staten og andre direkte inntekter, er trukket fra. De resterende utgiftene må dekkes av de frie inntektene som skatteinntekter, rammeoverføringer fra staten mv., og indikatoren viser dermed også prioritering av disse inntektene.*

*Andel netto driftsutgifter til skolelokaler, forvaltning, skyss og internat (funksjon 510) i prosent av netto driftsutgifter til videregående opplæring i alt = (Netto driftsutgifter til skolelokaler, forvaltning, skyss og internater) / (Netto driftsutgifter til videregående opplæring i alt)\*100*

*Teller: Andel netto driftsutgifter (Kontoklasse 1 og 3. Artene (010-480) + 590 - [artene (600-895) - art 728]) for funksjon 510. Skolelokaler, forvaltning, skyss og internater.*

*Nevner: Netto driftsutgifter (Kontoklasse 1 og 3. Artene (010-480)+590 - [artene (600-895) - art 728]) for funksjonene 510-590.*

*Data hentet fra fylkeskommuneregnskapet og regnskapene til fylkeskommunale foretak (FKF), interkommunale samarbeider og interkommunale selskaper (IKS).*

*Fra og med 2004 er art 728 (Kompensasjon moms påløpt i investeringsregnskapet) ikke trukket fra i "Netto driftsutgifter".*

**((mr("Nto driftsutg til skolelokaler, forvaltning, skyss og internat (510), konsern"))/(mr("Nto driftsutg til utdanning i fylkeskommunen (510-590), konsern")))\*100**

Publiseres 1 Desimaler 1 Gjennomsnitt 1

Tidsseriebrudd 0000 Innrykk 0 Frigivning 2008-03-15 10:00:00

Enhet Prosent

## 024 Indikator Andel netto driftsutg ped. ledelse, ped. fellesutg, gjesteelevoppgjør (520), konsern

ID KS98155675504228

Indikatoren viser andel netto driftsutgifter for funksjon 520, Pedagogisk ledelse, pedagogiske fellesutgifter og gjesteelevoppgjør, av fylkeskommunens netto driftsutgifter til alle utdanningsfunksjonene (510-590).

Netto driftsutgifter viser driftsutgifter inkludert avskrivninger etter at driftsinntekter, som bl.a. inneholder øremerkede tilskudd fra staten og andre direkte inntekter, er trukket fra. De resterende utgiftene må dekkes av de frie inntektene som skatteinntekter, rammeoverføringer fra staten mv., og indikatoren viser dermed også prioritering av disse inntektene.

Andel netto driftsutgifter til undervisning (funksjon 520) = (Netto driftsutgifter til pedagogisk ledelse, pedagogiske fellesutgifter og gjesteelevoppgjør (520))/(Netto driftsutgifter til videregående opplæring i alt)\*100

Teller: Netto driftsutgifter (Kontoklasse 1 og 3. Artene (010-480)+590 - [artene (600-895) - art 728]) for funksjon 520, Pedagogisk ledelse, pedagogiske fellesutgifter og gjesteelevoppgjør.

Nevner: Netto driftsutgifter (Kontoklasse 1 og 3. Artene (010-480)+590 - [artene (600-895) - art 728]) for funksjon 510-590.

Data hentet fra fylkeskommuneregnskapet og regnskapene til fylkeskommunale foretak (FKF), interkommunale samarbeider og interkommunale selskaper (IKS).

Fra og med 2004 er art 728 (Kompensasjon moms påløpt i investeringsregnskapet) ikke trukket fra i "Netto driftsutgifter".

**((mr("Nto driftsutg til undervisning (520), konsern"))/(mr("Nto driftsutg til utdanning i fylkeskommunen (510-590), konsern")))\*100**

Publiseres	1	Desimaler	1	Gjennomsnitt	1
Tidsseriebrudd	0000	Innrykk	0	Frigivning	2008-03-15 10:00:00
Enhet	Prosent				

## 025 Indikator Andel netto driftsutgifter til studieforbereende utdprog/allmf studretn (538, 521, 527, 529), konsern

ID KS98214200429506

Indikatoren viser andel netto driftsutgifter til allmennfaglige studieretninger i Reform94 (538) og studieforbereende utdanningsprogram i Kunnskapsløftet (funksjonene 521, 527 og 529), av fylkeskommunens netto driftsutgifter til alle utdanningsfunksjonene (510-590).

Netto driftsutgifter viser driftsutgifter inkludert avskrivninger etter at driftsinntektene, som bl.a. inneholder øremerkede tilskudd fra staten og andre direkte inntekter, er trukket fra. De resterende utgiftene må dekkes av de frie inntektene som skatteinntekter, rammeoverføringer fra staten mv., og indikatoren viser dermed også prioritering av disse inntektene.

Andel netto driftsutgifter til allmennfaglige studieretninger og studieforbereende utdanningsprogram (538, 521, 527 og 529) = (Netto driftsutgifter til allmennfaglige studieretninger (538) og studieforbereende utdanningsprogram (521, 527 og 529))/(Netto driftsutgifter til videregående opplæring i alt)\*100

Teller: Netto driftsutgifter (kontoklasse 1 og 3. artene (010-480) + 590 - [artene (600-895) - art 728]) for funksjonene 538, 521, 527 og 529, allmennfaglige studieretninger og studieforbereende utdanningsprogram.

Nevner: Netto driftsutgifter (kontoklasse 1 og 3. artene (010-480) + 590 - [artene (600-895) - art 728]) for funksjonene 510-590.

Data hentet fra fylkeskommuneregnskapet og regnskapene til fylkeskommunale foretak (FKF), interkommunale samarbeider og interkommunale selskaper (IKS).

Fra og med 2004 er art 728 (Kompensasjon moms påløpt i investeringsregnskapet) ikke trukket fra i "Netto driftsutgifter".

**((mr("Nto driftsutg til allmennfaglige studieretninger (541, 547 og 549), konsern"))/(mr("Nto driftsutg til utdanning i fylkeskommunen (510-590), konsern")))\*100**

Publiseres	1	Desimaler	1	Gjennomsnitt	1
Tidsseriebrudd	1999	Innrykk	0	Frigivning	2008-03-15 10:00:00
Enhet	Prosent				

## 026 Indikator Andel netto driftsutgifter til yrkesfaglige utdprog/studretn (539, 522-526, 528, 530, 530-532), konsern

ID KS98214208030207

Indikatoren viser andel netto driftsutgifter til yrkesfaglige utdanningsprogrammer (Kunnskapsløftet) og studieretninger (reform94), av fylkeskommunens netto driftsutgifter til alle utdanningsfunksjonene (510-590). Netto driftsutgifter viser driftsutgifter inkludert avskrivninger etter at driftsinntektene, som bl.a. inneholder øremerkede tilskudd fra staten og andre direkte inntekter, er trukket fra. De resterende utgiftene må dekkes av de frie inntektene som skatteinntekter, rammeoverføringer fra staten mv., og indikatoren viser dermed også prioritering av disse inntektene.

Andel netto driftsutgifter til yrkesfaglige utdanningsprogram og studieretninger (539, 522-526, 528, 530, 530-532) = (Netto driftsutg til yrkesfaglige utdanningsprogram/studieretninger) / (Netto driftsutgifter til videregående opplæring i alt)\*100

Teller: Netto driftsutgifter (kontoklasse 1 og 3. artene (010-480) + 590 - [artene (600-895) - art 728]) til yrkesfaglige utdanningsprogram/studieretninger (funksjonene 539, 522, 523, 524, 525, 526, 528, 530, 530, 531, 532).

Nevner: Netto driftsutgifter (kontoklasse 1 og 3. artene (010-480) + 590 - [artene (600-895) - art 728]) for funksjonene 510-590.

Data hentet fra fylkeskommuneregnskapet og regnskapene til fylkeskommunale foretak (FKF), interkommunale samarbeider og interkommunale selskaper (IKS).

Fra og med 2004 er art 728 (Kompensasjon moms påløpt i investeringsregnskapet) ikke trukket fra i "Netto driftsutgifter".

**((mr("Nto driftsutg til yrkesfaglige studieretninger (ikke 541, 547 og 549), konsern"))/(mr("Nto driftsutg til utdanning i fylkeskommunen (510-590), konsern")))\*100**

Publiseres	1	Desimaler	1	Gjennomsnitt	1
Tidsseriebrudd	1999	Innrykk	0	Frigivning	2008-03-15 10:00:00
Enhet	Prosent				

## 027 Indikator Andel netto driftsutgifter til fagskole (554), konsern

ID KS95233051429117

Indikatoren viser andel netto driftsutgifter til fagskole (funksjon 554), av fylkeskommunens netto driftsutgifter til alle utdanningsfunksjonene (510-590).

Netto driftsutgifter viser driftsutgifter inkludert avskrivninger etter at driftsinntektene, som bl.a. inneholder øremerkede tilskudd fra staten og andre direkte inntekter, er trukket fra. De resterende utgiftene må dekkes av de frie inntektene som skatteinntekter, rammeoverføringer fra staten mv., og indikatoren viser dermed også prioritering av disse inntektene.

Andel netto driftsutgifter til fagskole (554) = (Netto driftsutgifter til fagskole (554))/(Netto driftsutgifter til videregående opplæring i alt)\*100

Teller: Netto driftsutgifter (kontoklasse 1 og 3. artene (010-480) + 590 - [artene (600-895) - art 728]) for funksjon 554, fagskole.

Nevner: Netto driftsutgifter (kontoklasse 1 og 3. artene (010-480) + 590 - [artene (600-895) - art 728]) for funksjonene 510-590.

Data hentet fra fylkeskommuneregnskapet og regnskapene til fylkeskommunale foretak (FKF), interkommunale samarbeider og interkommunale selskaper (IKS).

Fra og med 2004 er art 728 (Kompensasjon moms påløpt i investeringsregnskapet) ikke trukket fra i "Netto driftsutgifter".

**((mr("Nto driftsutg til teknisk fagskole (554), konsern"))/(mr("Nto driftsutg til utdanning i fylkeskommunen (510-590), konsern")))\*100**

Publiseres	1	Desimaler	1	Gjennomsnitt	1
Tidsseriebrudd	0000	Innrykk	0	Frigivning	2008-03-15 10:00:00
Enhet	Prosent				

## 028 Indikator Andel netto driftsutgifter til landslinjer (559), konsern

ID KSK1108982004P00016564

Indikatoren viser andel netto driftsutgifter til landslinjer (funksjon 559), av fylkeskommunens netto driftsutgifter til alle utdanningsfunksjonene (510-590).

Netto driftsutgifter viser driftsutgifter inkludert avskrivninger etter at driftsinntektene, som bl.a. inneholder øremerkede tilskudd fra staten og andre direkte inntekter, er trukket fra. De resterende utgiftene må dekkes av de frie inntektene som skatteinntekter, rammeoverføringer fra staten mv., og indikatoren viser dermed også prioritering av disse inntektene.

Andel netto driftsutgifter til landslinjer (559) = (Netto driftsutgifter til landslinjer (559))/(Netto driftsutgifter til videregående opplæring i alt)\*100

Teller: Netto driftsutgifter (kontoklasse 1 og 3, artene (010-480) + 590 -[artene (600-895) - art 728]) for funksjon 559, Landslinjer.

Nevner: Netto driftsutgifter (kontoklasse 1 og 3, artene (010-480) + 590 - [artene (600-895) - art 728]) for funksjonene 510-590.

Data hentet fra fylkeskommuneregnskapet og regnskapene til fylkeskommunale foretak (FKF), interkommunale samarbeider og interkommunale selskaper (IKS).

Fra og med 2004 er art 728 (Kompensasjon moms påløpt i investeringsregnskapet) ikke trukket fra i "Netto driftsutgifter".

**((mr("Nto driftsutg til landslinjer (559), konsern"))/(mr("Nto driftsutg til utdanning i fylkeskommunen (510-590), konsern")))\*100**

Publiseres	1	Desimaler	1	Gjennomsnitt	1
Tidsseriebrudd	2003	Innrykk	0	Frigivning	2008-03-15 10:00:00
Enhet	Prosent				

## 029 Indikator Andel netto driftsutgifter til spesialundervisning og særskilt tilpasset opplæring (560), konsern

ID KS98155894403913

Indikatoren viser andelen netto driftsutgifter for funksjon 560, spesialundervisning og særskilt tilpasset undervisning, av fylkeskommunens netto driftsutgifter til alle utdanningsfunksjonene (510-590).

Netto driftsutgifter er driftsutgifter inkludert avskrivninger etter at driftsinntektene, som bl.a. inneholder øremerkede tilskudd fra staten og andre direkte inntekter, er trukket fra. De resterende utgiftene må dekkes av de frie inntektene som skatteinntekter, rammeoverføringer fra staten mv., og indikatoren viser dermed også prioritering av disse inntektene.

Med utgangspunkt i prinsippene om elevtilpasset og likeverdig opplæring, har elever som etter en sakkyndig vurdering kan sies å ha så dårlig utbytte av det ordinære undervisningstilbudet at opplæringen ikke kan regnes som likeverdig, rett til spesialundervisning. Elever som kan ha utbytte av ekstra hjelp og støtte, men som etter sakkyndig vurdering ikke kan sies å ha et særskilt behov, har imidlertid ikke lovfestet rett til spesialundervisning. Selv om elever som kan ha utbytte av ekstra hjelp og støtte ikke har rett til spesialundervisning, blir undervisningen ofte særskilt tilrettelagt på en måte som medfører ekstra utgifter for fylkeskommunen. I FylkesKOSTRA omfatter definisjonen de mest relevante typer av særskilt tilrettelegging og oppfølging som medfører ekstrakostnader utover fylkeskommunens ordinære undervisningsopplegg. Definisjonen må også bidra til å forklare variasjoner i utgifter til særskilt tilrettelegging og oppfølging mellom fylkeskommunene. Derfor er definisjonen av særskilt tilrettelegging og oppfølging i FylkesKOSTRA mer omfattende enn begrepet spesialundervisning i loven.

Andel netto driftsutgifter til spesialundervisning og særskilt tilpasset oppfølging (560) = (Nto driftsutg til spesialunderv og særskilt tilpasset oppl (560))/(Netto driftsutgifter til videregående opplæring i alt)\*100

Teller: Netto driftsutgifter (Kontoklasse 1 og 3. Artene (010-480)+590 - [artene (600-895) - art 728]) for funksjon 560, spesialundervisning og særskilt tilpasset oppfølging.

Nevner: Netto driftsutgifter (Kontoklasse 1 og 3. Artene (010-480)+590 - [artene (600-895) - art 728]) for funksjonene 510-590.

Data hentet fra fylkeskommuneregnskapet og regnskapene til fylkeskommunale foretak (FKF), interkommunale samarbeider og interkommunale selskaper (IKS).

Fra og med 2004 er art 728 (Kompensasjon moms påløpt i investeringsregnskapet) ikke trukket fra i "Netto driftsutgifter".

**((mr("Nto driftsutg til spesialunderv og særskilt tilpasset oppl (560), konsern"))/(mr("Nto driftsutg til utdanning i fylkeskommunen (510-590), konsern")))\*100**

Publiseres	1	Desimaler	1	Gjennomsnitt	1
Tidsseriebrudd	0000	Innrykk	0	Frigivning	2008-03-15 10:00:00
Enhet	Prosent				



### 030 Indikator Andel netto driftsutgifter til fagopplæring i arbeidslivet (570), konsern

ID KS98155933721635

Indikatoren viser andelen netto driftsutgifter for funksjon 570, fagopplæring i arbeidslivet, av fylkeskommunens netto driftsutgifter til alle utdanningsfunksjonene (510-590).

Netto driftsutgifter viser driftsutgiftene inkludert avskrivninger etter at driftsinntektene, som bl.a. inneholder øremerkede tilskudd fra staten og andre direkte inntekter, er trukket fra. De resterende utgiftene må dekkes av de frie inntektene som skatteinntekter, rammeoverføringer fra staten mv., og indikatoren viser dermed også prioritering av disse inntektene.

Andel netto driftsutgifter til fagopplæring i arbeidslivet (570) = (Netto driftsutgifter til fagopplæring i arbeidslivet)/(Netto driftsutgifter til videregående opplæring i alt)\*100

Teller: Netto driftsutgifter (Kontoklasse 1 og 3. Artene (010-480) + 590 -artene (600-895)) for funksjon 570, fagopplæring i arbeidslivet.

Nevner: Netto driftsutgifter (Kontoklasse 1 og 3. Artene (010-480) + 590 -artene (600-895)) for funksjonene 510-590.

Data hentet fra fylkeskommuneregnskapet og regnskapene til fylkeskommunale foretak (FKF), interkommunale samarbeider og interkommunale selskaper (IKS).

**((mr("Nto driftsutg til fagopplæring i arbeidslivet (570), konsern"))/(mr("Nto driftsutg til utdanning i fylkeskommunen (510-590), konsern")))\*100**

Publiseres	1	Desimaler	1	Gjennomsnitt	1
Tidsseriebrudd	0000	Innrykk	0	Frigivning	2008-03-15 10:00:00
Enhet	Prosent				

### 031 Indikator Andel netto driftsutgifter til voksenoppl etter opplæringsloven (581), konsern

ID KSK1140708814P00011413

Indikatoren viser andelen netto driftsutgifter for funksjon 581, Voksenopplæring etter opplæringsloven, av fylkeskommunens netto driftsutgifter til alle utdanningsfunksjonene (510-590).

Netto driftsutgifter viser driftsutgiftene inkludert avskrivninger etter at driftsinntektene, som bl.a. inneholder øremerkede tilskudd fra staten og andre direkte inntekter, er trukket fra. De resterende utgiftene må dekkes av de frie inntektene som skatteinntekter, rammeoverføringer fra staten mv., og indikatoren viser dermed også prioritering av disse inntektene.

Andel netto driftsutgifter til voksenopplæring etter opplæringsloven (581) = (Netto driftsutgifter til voksenopplæring etter opplæringsloven)/(Netto driftsutgifter til videregående opplæring i alt)\*100

Teller: Netto driftsutgifter (Kontoklasse 1 og 3. Artene (010-480) + 590 -artene (600-895)) for funksjon 581, Voksenopplæring etter opplæringsloven.

Nevner: Netto driftsutgifter (Kontoklasse 1 og 3. Artene (010-480) + 590 -artene (600-895)) for funksjonene 510-590.

Data hentet fra fylkeskommuneregnskapet og regnskapene til fylkeskommunale foretak (FKF), interkommunale samarbeider og interkommunale selskaper (IKS).

**((mr("Nto driftsutg til voksenopplæring fullfinansiert av fylkeskomm (581), konsern"))/(mr("Nto driftsutg til utdanning i fylkeskommunen (510-590), konsern")))\*100**

Publiseres	1	Desimaler	1	Gjennomsnitt	1
Tidsseriebrudd	0000	Innrykk	0	Frigivning	2008-03-15 10:00:00
Enhet	Prosent				



## 032 Indikator Andel netto driftsutgifter til andre undervisningsformål (590), konsern

ID KS98156000705546

Indikatoren viser andel netto driftsutgifter for funksjon 590, utgifter til andre undervisningsformål, av fylkeskommunens netto driftsutgifter til alle utdanningsfunksjonene (510-590).

Netto driftsutgifter viser driftsutgifter inkludert avskrivninger etter at driftsinntektene, som bl.a. inneholder øremerkede tilskudd fra staten og andre direkte inntekter, er trukket fra. De resterende utgiftene må dekkes av de frie inntektene som skatteinntekter, rammeoverføringer fra staten mv., og indikatoren viser dermed også prioritering av disse inntektene.

Andel netto driftsutgifter til andre undervisningsformål (590) = (Netto driftsutgifter til andre undervisningsformål (590))/(Netto driftsutgifter til videregående opplæring i alt)\*100

Teller: Netto driftsutgifter (kontoklasse 1 og 3. artene (010-480) + 590 - [artene (600-895) - art 728]) for funksjon 590, andre undervisningsformål.

Nevner: Netto driftsutgifter (kontoklasse 1 og 3. artene (010-480) + 590 - [artene (600-895) - art 728]) for funksjonene 510-590.

Data hentet fra fylkeskommuneregnskapet og regnskapene til fylkeskommunale foretak (FKF), interkommunale samarbeider og interkommunale selskaper (IKS).

Fra og med 2004 er art 728 (Kompensasjon moms påløpt i investeringsregnskapet) ikke trukket fra i "Netto driftsutgifter".

**((mr("Nto driftsutg til andre undervisningsformål (590), konsern"))/(mr("Nto driftsutg til utdanning i fylkeskommunen (510-590), konsern")))\*100**

Publiseres	1	Desimaler	1	Gjennomsnitt	1
Tidsseriebrudd	0000	Innrykk	0	Frigivning	2008-03-15 10:00:00
Enhet	Prosent				

## 033 Overskrift Økonomisk belastning ved å drive videregående opplæring

ID K1171874375P00002706

Indikatorene for "økonomisk belastning ved å drive videregående opplæring" består av netto driftsutgifter eksklusiv gjesteelevutgifter og -inntekter, dvs. indikatorene viser nettoutgiftene for de aktuelle funksjonene per elev målt i helårsekvivalenter, etter skolefylke uavhengig av hvor elever har sin bostedsadresse.

Enhetskostnadsbegrepet "Korrigerte brutto driftsutgifter inkludert kjøp fra egne foretak og IKS" omfatter flere utgifter enn det ordinære begrepet "Korrigerte brutto driftsutgifter", men det er likevel en forskjell i artsomfanget på utgiftssiden i "Korrigerte brutto driftsutgifter inkludert kjøp fra egne foretak og IKS" og utgiftskomponenten i begrepet "Økonomisk belastning" ved at sistnevnte også omfatter de resterende utgiftene i artsserie 3 (kjøp fra staten (art 300), kjøp fra kommuner (art 350) og private (art 370)) samt overføringene i artsserie 4.

I tillegg omfatter begrepet "Økonomisk belastning" alle inntekter direkte knyttet til virksomheten. Indikatorene for "økonomisk belastning", målt per helårsekvivalent på samme måte som enhetskostnader for produktivitetsindikatorene, gir grunnlag for å vurdere hvilken faktisk utgiftsbelastning (netto utgift) tjenesten står for.

Telleren i indikatorene omfatter kontoklasse 1, artene 010 – 290, 300, 350 – 480, 590, 600 – 710, 729, 750 – 790, 800 – 895. Kilde: Kommuneregnskapet. Nevner i indikatorene er tall for elever omregnet etter hvor stor del av kurset de følger (kursprosent), benevnt helårsekvivalenter.

Publiseres	1	Overskriftsnivå	4
------------	---	-----------------	---

### 034 Mellomregning Økonomisk belastning ved å drive utdanning i fylkeskommunen (510-590), konsern

ID KSK1171875290P00002759

Tekst-ID Økonomisk belastning ved å drive utdanning i fylkeskommunen (510-590), konsern

*Utgiftsbegrepet "økonomisk belastning" tar utgangspunkt i utgiftsbegrepet for netto driftsutgifter, men justerer utgiftsomfanget for gjesteelevsoppgjøret. Det justerte begrepet innebærer at utgifter og inntekter knyttet til gjesteelever og -læringer ikke inngår i definisjonen.*

*Økonomisk belastning, utdanning i fylkeskommunen, omfatter kontoklasse 1 og 3, artene 010 – 290, 300, 350 – 480, 590, 600 – 710, 729, 750 – 790, 800 – 895 for funksjon 510 - 590. Funksjonene omfatter videregående opplæring og andre fylkeskommunale utgifter til utdanning.*

*Data hentet fra fylkeskommuneregnskapet og regnskapene til fylkeskommunale foretak (FKF), interkommunale samarbeider og interkommunale selskaper (IKS).*

**(kontoklasse("1" "3")+funksjon("510..590")+mr("Økonomisk belastning ved å drive tjenesten, art, konsern"))**

Publiseres 1 Desimaler 0 Gjennomsnitt 1

Tidsseriebrudd 0000 Innrykk 0 Frigivning 2008-03-15 10:00:00

Enhet 1000 Kroner

### 035 Mellomregning Økonomisk belastning ved å drive videregående opplæring (510-560, unntatt 554), konsern

ID KSK1171883673P00004173

Tekst-ID Økonomisk belastning ved å drive videregående opplæring (510-560, unntatt 554), konsern

*Utgiftsbegrepet "økonomisk belastning" tar utgangspunkt i utgiftsbegrepet for netto driftsutgifter, men justerer utgiftsomfanget for gjesteelevsoppgjøret. Det justerte begrepet innebærer at utgifter og inntekter knyttet til gjesteelever og -læringer ikke inngår i definisjonen.*

*Økonomisk belastning, videregående opplæring, omfatter kontoklasse 1 og 3, artene 010 – 290, 300, 350 – 480, 590, 600 – 710, 729, 750 – 790, 800 – 895 for funksjon 510, 520, 521-532, 538, 539, 559, 560.*

*Funksjonene omfatter all videregående opplæring i skole inkludert spesialundervisning og særskilt tilpasset opplæring, men ikke vgo for voksne.*

*Data hentet fra fylkeskommuneregnskapet og regnskapene til fylkeskommunale foretak (FKF), interkommunale samarbeider og interkommunale selskaper (IKS).*

**(kontoklasse("1" "3")+funksjon("510..539,559,560")+mr("Økonomisk belastning ved å drive tjenesten, art, konsern"))**

Publiseres 1 Desimaler 0 Gjennomsnitt 1

Tidsseriebrudd 0000 Innrykk 0 Frigivning 2008-03-15 10:00:00

Enhet 1000 Kroner

### 036 Mellomregning Økonomisk belastning ved å drive fagopplæring i arbeidslivet (570), konsern

ID KSK1171876137P00002836

Tekst-ID Økonomisk belastning ved å drive fagopplæring i arbeidslivet (570), konsern

*Utgiftsbegrepet "økonomisk belastning" tar utgangspunkt i utgiftsbegrepet for netto driftsutgifter, men justerer utgiftsomfanget for gjesteelevsoppgjøret. Det justerte begrepet innebærer at utgifter og inntekter knyttet til gjesteelever og -lærlinger ikke inngår i definisjonen.*

*Økonomisk belastning, fagopplæring i arbeidslivet, omfatter kontoklasse 1 og 3, artene 010 – 290, 300, 350 – 480, 590, 600 – 710, 729, 750 – 790, 800 – 895 for funksjon 570.*

*Data hentet fra fylkeskommuneregnskapet og regnskapene til fylkeskommunale foretak (FKF), interkommunale samarbeider og interkommunale selskaper (IKS).*

**(kontoklasse("1" "3")+funksjon("570")+mr("Økonomisk belastning ved å drive tjenesten, art, konsern"))**

Publiseres 1 Desimaler 0 Gjennomsnitt 1

Tidsseriebrudd 0000 Innrykk 0 Frigivning 2008-03-15 10:00:00

Enhet 1000 Kroner

### 037 Mellomregning Økonomisk belastning skolelokaler, forvaltning, skyss og internater (510), konsern

ID KSK1171876588P00002865

Tekst-ID Økonomisk belastning skolelokaler, forvaltning og internater (510), konsern

*Utgiftsbegrepet "økonomisk belastning" tar utgangspunkt i utgiftsbegrepet for netto driftsutgifter, men justerer utgiftsomfanget for gjesteelevsoppgjøret. Det justerte begrepet innebærer at utgifter og inntekter knyttet til gjesteelever og -lærlinger ikke inngår i definisjonen.*

*Økonomisk belastning, skolelokaler, forvaltning, skyss og internater, omfatter kontoklasse 1 og 3, artene 010 – 290, 300, 350 – 480, 590, 600 – 710, 729, 750 – 790, 800 – 895 for funksjon 510.*

*Data hentet fra fylkeskommuneregnskapet og regnskapene til fylkeskommunale foretak (FKF), interkommunale samarbeider og interkommunale selskaper (IKS).*

**(kontoklasse("1" "3")+funksjon("510")+mr("Økonomisk belastning ved å drive tjenesten, art, konsern"))**

Publiseres 1 Desimaler 0 Gjennomsnitt 1

Tidsseriebrudd 0000 Innrykk 0 Frigivning 2008-03-15 10:00:00

Enhet 1000 Kroner

### 038 Mellomregning Økonomisk belastning ped. ledelse og ped. fellesutgifter (520), konsern

ID KSK1171876903P00002914

Tekst-ID Økonomisk belastning ped. ledelse og ped. fellesutgifter (520), konsern

*Utgiftsbegrepet "økonomisk belastning" tar utgangspunkt i utgiftsbegrepet for netto driftsutgifter, men justerer utgiftsomfanget for gjesteelevsoppgjøret. Det justerte begrepet innebærer at utgifter og inntekter knyttet til gjesteelever og -læringer ikke inngår i definisjonen.*

*Økonomisk belastning, pedagogisk ledelse og pedagogiske fellesutgifter omfatter kontoklasse 1 og 3, artene 010 – 290, 300, 350 – 480, 590, 600 – 710, 729, 750 – 790, 800 – 895 for funksjon 520.*

*Data hentet fra fylkeskommuneregnskapet og regnskapene til fylkeskommunale foretak (FKF), interkommunale samarbeider og interkommunale selskaper (IKS).*

**(kontoklasse("1" "3")+funksjon("520")+mr("Økonomisk belastning ved å drive tjenesten, art, konsern"))**

Publiseres 1 Desimaler 0 Gjennomsnitt 1

Tidsseriebrudd 0000 Innrykk 0 Frigivning 2008-03-15 10:00:00

Enhet 1000 Kroner

### 039 Mellomregning Økonomisk belastning spesialundervisning og særskilt tilpasset undervisning (560), konsern

ID KSK1171877184P00002949

Tekst-ID Økonomisk belastning spesialundervisning og særskilt tilpasset undervisning (560), konsern

*Utgiftsbegrepet "økonomisk belastning" tar utgangspunkt i utgiftsbegrepet for netto driftsutgifter, men justerer utgiftsomfanget for gjesteelevsoppgjøret. Det justerte begrepet innebærer at utgifter og inntekter knyttet til gjesteelever og -læringer ikke inngår i definisjonen.*

*Økonomisk belastning, spesialundervisning og særskilt tilpasset undervisning omfatter kontoklasse 1 og 3, artene 010 – 290, 300, 350 – 480, 590, 600 – 710, 729, 750 – 790, 800 – 895 for funksjon 560.*

*Data hentet fra fylkeskommuneregnskapet og regnskapene til fylkeskommunale foretak (FKF), interkommunale samarbeider og interkommunale selskaper (IKS).*

**(kontoklasse("1" "3")+funksjon("560")+mr("Økonomisk belastning ved å drive tjenesten, art, konsern"))**

Publiseres 1 Desimaler 0 Gjennomsnitt 1

Tidsseriebrudd 0000 Innrykk 0 Frigivning 2008-03-15 10:00:00

Enhet 1000 Kroner

## 040 Mellomregning Økonomisk belastning voksenopplæring etter opplæringsloven (581), konsern

ID KSK1171877421P00002967

Tekst-ID Økonomisk belastning voksenopplæring etter opplæringsloven (581), konsern

*Utgiftsbegrepet "økonomisk belastning" tar utgangspunkt i utgiftsbegrepet for netto driftsutgifter, men justerer utgiftsomfanget for gjesteelevsoppgjøret. Det justerte begrepet innebærer at utgifter og inntekter knyttet til gjesteelever og -læringer ikke inngår i definisjonen.*

*Økonomisk belastning, voksenopplæring etter opplæringsloven, omfatter kontoklasse 1 og 3, artene 010 – 290, 300, 350 – 480, 590, 600 – 710, 729, 750 – 790, 800 – 895 for funksjon 581.*

*Data hentet fra fylkeskommuneregnskapet og regnskapene til fylkeskommunale foretak (FKF), interkommunale samarbeider og interkommunale selskaper (IKS).*

**(kontoklasse("1" "3")+funksjon("581")+mr("Økonomisk belastning ved å drive tjenesten, art, konsern"))**

Publiseres 1 Desimaler 0 Gjennomsnitt 1

Tidsseriebrudd 0000 Innrykk 0 Frigivning 2008-03-15 10:00:00

Enhet 1000 Kroner

## 041 Mellomregning Økonomisk belastning fagskoleutdanning (554), konsern

ID KSK1171881897P00004011

Tekst-ID Økonomisk belastning fagskole (554), konsern

*Utgiftsbegrepet "økonomisk belastning" tar utgangspunkt i utgiftsbegrepet for netto driftsutgifter, men justerer utgiftsomfanget for gjesteelevsoppgjøret. Det justerte begrepet innebærer at utgifter og inntekter knyttet til gjesteelever og -læringer ikke inngår i definisjonen.*

*Økonomisk belastning, fagskoleutdanning, omfatter kontoklasse 1 og 3 artene 010 – 290, 300, 350 – 480, 590, 600 – 710, 729, 750 – 790, 800 – 895 for funksjon 553.*

*Data hentet fra fylkeskommuneregnskapet og regnskapene til fylkeskommunale foretak (FKF), interkommunale samarbeider og interkommunale selskaper (IKS).*

**(kontoklasse("1" "3")+funksjon("554")+mr("Økonomisk belastning ved å drive tjenesten, art, konsern"))**

Publiseres 1 Desimaler 0 Gjennomsnitt 1

Tidsseriebrudd 0000 Innrykk 0 Frigivning 2008-03-15 10:00:00

Enhet 1000 Kroner

## 042 Mellomregning Økonomisk belastning andre undervisningsformål (590), konsern

ID KSK1171877711P00002994

Tekst-ID Økonomisk belastning andre undervisningsformål (590), konsern

*Utgiftsbegrepet "økonomisk belastning" tar utgangspunkt i utgiftsbegrepet for netto driftsutgifter, men justerer utgiftsomfanget for gjesteelevsoppgjøret. Det justerte begrepet innebærer at utgifter og inntekter knyttet til gjesteelever og -læringer ikke inngår i definisjonen.*

*Økonomisk belastning, andre undervisningsformål omfatter kontoklasse 1 og 3, artene 010 – 290, 300, 350 – 480, 590, 600 – 710, 729, 750 – 790, 800 – 895 for funksjon 590.*

*Data hentet fra fylkeskommuneregnskapet og regnskapene til fylkeskommunale foretak (FKF), interkommunale samarbeider og interkommunale selskaper (IKS).*

**(kontoklasse("1" "3")+funksjon("590")+mr("Økonomisk belastning ved å drive tjenesten, art, konsern"))**

Publiseres 1 Desimaler 0 Gjennomsnitt 1

Tidsseriebrudd 0000 Innrykk 0 Frigivning 2008-03-15 10:00:00

Enhet 1000 Kroner

## 043 Mellomregning Økonomisk belastning alle utdanningsprogram/studieretninger (521-532, 538, 539, 559), konsern

ID KSK1171879572P00003396

Tekst-ID Økonomisk belastning utdprog/studretn (521-532,538,539,559), konsern

*Utgiftsbegrepet "økonomisk belastning" tar utgangspunkt i utgiftsbegrepet for netto driftsutgifter, men justerer utgiftsomfanget for gjesteelevsoppgjøret. Det justerte begrepet innebærer at utgifter og inntekter knyttet til gjesteelever og -læringer ikke inngår i definisjonen.*

*Økonomisk belastning, alle utdanningsprogram og studieretninger omfatter kontoklasse 1 og 3 artene 010 – 290, 300, 350 – 480, 590, 600 – 710, 729, 750 – 790, 800 – 895 for funksjon 521 - 532, 538, 539, 559.*

*Funksjonene omfatter alle studieretninger i reform 94 og alle utdanningsprogram i Kunnskapsløftet samt landslinjer.*

*Data hentet fra fylkeskommuneregnskapet og regnskapene til fylkeskommunale foretak (FKF), interkommunale samarbeider og interkommunale selskaper (IKS).*

**(kontoklasse("1" "3")+funksjon("521..532,538,539,559")+mr("Økonomisk belastning ved å drive tjenesten, art, konsern"))**

Publiseres 1 Desimaler 0 Gjennomsnitt 1

Tidsseriebrudd 0000 Innrykk 0 Frigivning 2008-03-15 10:00:00

Enhet 1000 Kroner

## 044 Mellomregning Økonomisk belastning studieforberedende utdprog/allmennfaglige studretn (521, 527, 529, 538), konsern

ID KSK1171880883P00003724

Tekst-ID Økonomisk belastning studieforberedende utdprog (521,527,529), konsern

*Utgiftsbegrepet "økonomisk belastning" tar utgangspunkt i utgiftsbegrepet for netto driftsutgifter, men justerer utgiftsomfanget for gjesteelevsoppgjøret. Det justerte begrepet innebærer at utgifter og inntekter knyttet til gjesteelever og -læringer ikke inngår i definisjonen.*

*Økonomisk belastning, studieforberedende utdanningsprogram og allmennfaglige studieretninger omfatter kontoklasse 1 og 3, artene 010 – 290, 300, 350 – 480, 590, 600 – 710, 729, 750 – 790, 800 – 895 for funksjon 521, 527, 529, 538. Funksjonene omfatter allmennfaglige studieretninger i reform 94 og studieforberedende utdanningsprogram i Kunnskapsløftet, men ikke landslinjer.*

*Data hentet fra fylkeskommuneregnskapet og regnskapene til fylkeskommunale foretak (FKF), interkommunale samarbeider og interkommunale selskaper (IKS).*

**(kontoklasse("1" "3")+funksjon("521,527,529,538")+mr("Økonomisk belastning ved å drive tjenesten, art, konsern"))**

Publiseres 1 Desimaler 0 Gjennomsnitt 1

Tidsseriebrudd 0000 Innrykk 0 Frigivning 2008-03-15 10:00:00

Enhet 1000 Kroner

## 045 Mellomregning Økonomisk belastning yrkesfaglige utdprog/studretn (522-526, 528, 530-532, 539), konsern

ID KSK1171880609P00003661

Tekst-ID Økonomisk belastning yrkesfaglige utdprog (522-526,528,530-532), konsern

*Utgiftsbegrepet "økonomisk belastning" tar utgangspunkt i utgiftsbegrepet for netto driftsutgifter, men justerer utgiftsomfanget for gjesteelevsoppgjøret. Det justerte begrepet innebærer at utgifter og inntekter knyttet til gjesteelever og -lærlinger ikke inngår i definisjonen.*

*Økonomisk belastning, yrkesfaglige utdanningsprogram og studieretninger omfatter kontoklasse 1 og 3, artene 010 – 290, 300, 350 – 480, 590, 600 – 710, 729, 750 – 790, 800 – 895 for funksjon 522 - 526, 528, 530 - 532, 539. Funksjonene omfatter yrkesfaglige studieretninger i reform 94 og yrkesfaglige utdanningsprogram i Kunnskapsløftet, men ikke landslinjer.*

*Data hentet fra fylkeskommuneregnskapet og regnskapene til fylkeskommunale foretak (FKF), interkommunale samarbeider og interkommunale selskaper (IKS).*

**(kontoklasse("1" "3")+funksjon("522..526,528,530..532,539")+mr("Økonomisk belastning ved å drive tjenesten, art, konsern"))**

Publiseres	1	Desimaler	0	Gjennomsnitt	1
Tidsseriebrudd	0000	Innrykk	0	Frigivning	2008-03-15 10:00:00
Enhet	1000 Kroner				

## 046 Mellomregning Økonomisk belastning landslinjer (559), konsern

ID KSK1171881690P00003943

Tekst-ID Økonomisk belastning landslinjer (559), konsern

*Utgiftsbegrepet "økonomisk belastning" tar utgangspunkt i utgiftsbegrepet for netto driftsutgifter, men justerer utgiftsomfanget for gjesteelevsoppgjøret. Det justerte begrepet innebærer at utgifter og inntekter knyttet til gjesteelever og -lærlinger ikke inngår i definisjonen.*

*Økonomisk belastning, landslinjer omfatter kontoklasse 1 og 3, artene 010 – 290, 300, 350 – 480, 590, 600 – 710, 729, 750 – 790, 800 – 895 for funksjon 559.*

*Data hentet fra fylkeskommuneregnskapet og regnskapene til fylkeskommunale foretak (FKF), interkommunale samarbeider og interkommunale selskaper (IKS).*

**(kontoklasse("1" "3")+funksjon("559")+mr("Økonomisk belastning ved å drive tjenesten, art, konsern"))**

Publiseres	1	Desimaler	0	Gjennomsnitt	1
Tidsseriebrudd	0000	Innrykk	0	Frigivning	2008-03-15 10:00:00
Enhet	1000 Kroner				



## 047 Mellomregning Økonomisk belastning allmennfaglige studieretninger (538), konsern

ID KSK1172330488P00006014

Tekst-ID Økonomisk belastning allmennfaglige studieretninger (538), konsern

*Utgiftsbegrepet "økonomisk belastning" tar utgangspunkt i utgiftsbegrepet for netto driftsutgifter, men justerer utgiftsomfanget for gjesteelevsoppgjøret. Det justerte begrepet innebærer at utgifter og inntekter knyttet til gjesteelever og -læringer ikke inngår i definisjonen.*

*Økonomisk belastning, allmennfaglige studieretninger, omfatter kontoklasse 1 og 3, artene 010 – 290, 300, 350 – 480, 590, 600 – 710, 729, 750 – 790, 800 – 895 for funksjon 538. Funksjonen omfatter de allmennfaglige studieretningene i reform 94.*

*Data hentet fra fylkeskommuneregnskapet og regnskapene til fylkeskommunale foretak (FKF), interkommunale samarbeider og interkommunale selskaper (IKS).*

**(kontoklasse("1" "3")+funksjon("538")+mr("Økonomisk belastning ved å drive tjenesten, art, konsern"))**

Publiseres 1 Desimaler 0 Gjennomsnitt 1

Tidsseriebrudd 2005 Innrykk 0 Frigivning 2008-03-15 10:00:00

Enhet 1000 Kroner

## 048 Mellomregning Økonomisk belastning yrkesfaglige studieretninger (539), konsern

ID KSK1172330549P00006021

Tekst-ID Økonomisk belastning yrkesfaglige studieretninger (539), konsern

*Utgiftsbegrepet "økonomisk belastning" tar utgangspunkt i utgiftsbegrepet for netto driftsutgifter, men justerer utgiftsomfanget for gjesteelevsoppgjøret. Det justerte begrepet innebærer at utgifter og inntekter knyttet til gjesteelever og -læringer ikke inngår i definisjonen.*

*Økonomisk belastning, yrkesfaglige studieretninger omfatter kontoklasse 1 og 3, artene 010 – 290, 300, 350 – 480, 590, 600 – 710, 729, 750 – 790, 800 – 895 for funksjon 539. Funksjonen omfatter alle yrkesfaglige studieretninger i reform 94.*

*Data hentet fra fylkeskommuneregnskapet og regnskapene til fylkeskommunale foretak (FKF), interkommunale samarbeider og interkommunale selskaper (IKS).*

**(kontoklasse("1" "3")+funksjon("539")+mr("Økonomisk belastning ved å drive tjenesten, art, konsern"))**

Publiseres 1 Desimaler 0 Gjennomsnitt 1

Tidsseriebrudd 2005 Innrykk 0 Frigivning 2008-03-15 10:00:00

Enhet 1000 Kroner



## 049 Mellomregning Økonomisk belastning utdprog studiespesialisering (521), konsern

ID KSK1172329446P00005887

Tekst-ID Økonomisk belastning utdprog studiespesialisering (521), konsern

*Utgiftsbegrepet "økonomisk belastning" tar utgangspunkt i utgiftsbegrepet for netto driftsutgifter, men justerer utgiftsomfanget for gjesteelevsoppgjøret. Det justerte begrepet innebærer at utgifter og inntekter knyttet til gjesteelever og -læringer ikke inngår i definisjonen.*

*Økonomisk belastning, utdanningsprogram for studiespesialisering omfatter kontoklasse 1 og 3, artene 010 – 290, 300, 350 – 480, 590, 600 – 710, 729, 750 – 790, 800 – 895 for funksjon 521.*

*Data hentet fra fylkeskommuneregnskapet og regnskapene til fylkeskommunale foretak (FKF), interkommunale samarbeider og interkommunale selskaper (IKS).*

**(kontoklasse("1" "3")+funksjon("521")+mr("Økonomisk belastning ved å drive tjenesten, art, konsern"))**

Publiseres 1 Desimaler 0 Gjennomsnitt 1

Tidsseriebrudd 2005 Innrykk 0 Frigivning 2008-03-15 10:00:00

Enhet 1000 Kroner

## 050 Mellomregning Økonomisk belastning utdprog idrettsfag (527), konsern

ID KSK1172329588P00005895

Tekst-ID Økonomisk belastning utdprog idrettsfag (527), konsern

*Utgiftsbegrepet "økonomisk belastning" tar utgangspunkt i utgiftsbegrepet for netto driftsutgifter, men justerer utgiftsomfanget for gjesteelevsoppgjøret. Det justerte begrepet innebærer at utgifter og inntekter knyttet til gjesteelever og -læringer ikke inngår i definisjonen.*

*Økonomisk belastning, utdanningsprogram for idrettsfag omfatter kontoklasse 1 og 3, artene 010 – 290, 300, 350 – 480, 590, 600 – 710, 729, 750 – 790, 800 – 895 for funksjon 527.*

*Data hentet fra fylkeskommuneregnskapet og regnskapene til fylkeskommunale foretak (FKF), interkommunale samarbeider og interkommunale selskaper (IKS).*

**(kontoklasse("1" "3")+funksjon("527")+mr("Økonomisk belastning ved å drive tjenesten, art, konsern"))**

Publiseres 1 Desimaler 0 Gjennomsnitt 1

Tidsseriebrudd 2005 Innrykk 0 Frigivning 2008-03-15 10:00:00

Enhet 1000 Kroner

## 051 Mellomregning Økonomisk belastning utdprog musikk, dans og drama (529), konsern

ID KSK1172329636P00005900

Tekst-ID Økonomisk belastning utdprog musikk, dans og drama (529), konsern

*Utgiftsbegrepet "økonomisk belastning" tar utgangspunkt i utgiftsbegrepet for netto driftsutgifter, men justerer utgiftsomfanget for gjesteelevsoppgjøret. Det justerte begrepet innebærer at utgifter og inntekter knyttet til gjesteelever og -læringer ikke inngår i definisjonen.*

*Økonomisk belastning, utdanningsprogram for musikk, dans og drama omfatter kontoklasse 1 og 3, artene 010 – 290, 300, 350 – 480, 590, 600 – 710, 729, 750 – 790, 800 – 895 for funksjon 529.*

*Data hentet fra fylkeskommuneregnskapet og regnskapene til fylkeskommunale foretak (FKF), interkommunale samarbeider og interkommunale selskaper (IKS).*

**(kontoklasse("1" "3")+funksjon("529")+mr("Økonomisk belastning ved å drive tjenesten, art, konsern"))**

Publiseres 1 Desimaler 0 Gjennomsnitt 1

Tidsseriebrudd 2005 Innrykk 0 Frigivning 2008-03-15 10:00:00

Enhet 1000 Kroner

## 052 Mellomregning Økonomisk belastning utdprog bygg- og anleggsteknikk (522), konsern

ID KSK1172329708P00005905

Tekst-ID Økonomisk belastning utdprog bygg- og anleggsteknikk (522), konsern

*Utgiftsbegrepet "økonomisk belastning" tar utgangspunkt i utgiftsbegrepet for netto driftsutgifter, men justerer utgiftsomfanget for gjesteelevsoppgjøret. Det justerte begrepet innebærer at utgifter og inntekter knyttet til gjesteelever og -læringer ikke inngår i definisjonen.*

*Økonomisk belastning, utdanningsprogram for bygg- og anleggsteknikk omfatter kontoklasse 1 og 3, artene 010 – 290, 300, 350 – 480, 590, 600 – 710, 729, 750 – 790, 800 – 895 for funksjon 522.*

*Data hentet fra fylkeskommuneregnskapet og regnskapene til fylkeskommunale foretak (FKF), interkommunale samarbeider og interkommunale selskaper (IKS).*

**(kontoklasse("1" "3")+funksjon("522")+mr("Økonomisk belastning ved å drive tjenesten, art, konsern"))**

Publiseres 1 Desimaler 0 Gjennomsnitt 1

Tidsseriebrudd 2005 Innrykk 0 Frigivning 2008-03-15 10:00:00

Enhet 1000 Kroner

## 053 Mellomregning Økonomisk belastning utdprog elektrofag (523), konsern

ID KSK1172329758P00005910

Tekst-ID Økonomisk belastning utdprog elektrofag (523), konsern

*Utgiftsbegrepet "økonomisk belastning" tar utgangspunkt i utgiftsbegrepet for netto driftsutgifter, men justerer utgiftsomfanget for gjesteelevsoppgjøret. Det justerte begrepet innebærer at utgifter og inntekter knyttet til gjesteelever og -læringer ikke inngår i definisjonen.*

*Økonomisk belastning, utdanningsprogram for elektrofag omfatter kontoklasse 1 og 3, artene 010 – 290, 300, 350 – 480, 590, 600 – 710, 729, 750 – 790, 800 – 895 for funksjon 523.*

*Data hentet fra fylkeskommuneregnskapet og regnskapene til fylkeskommunale foretak (FKF), interkommunale samarbeider og interkommunale selskaper (IKS).*

**(kontoklasse("1" "3")+funksjon("523")+mr("Økonomisk belastning ved å drive tjenesten, art, konsern"))**

Publiseres 1 Desimaler 0 Gjennomsnitt 1

Tidsseriebrudd 2005 Innrykk 0 Frigivning 2008-03-15 10:00:00

Enhet 1000 Kroner

## 054 Mellomregning Økonomisk belastning utdprog design og håndverk (524), konsern

ID KSK1172330365P00005993

Tekst-ID Økonomisk belastning utdprog design og håndverk (524), konsern

*Utgiftsbegrepet "økonomisk belastning" tar utgangspunkt i utgiftsbegrepet for netto driftsutgifter, men justerer utgiftsomfanget for gjesteelevsoppgjøret. Det justerte begrepet innebærer at utgifter og inntekter knyttet til gjesteelever og -læringer ikke inngår i definisjonen.*

*Økonomisk belastning, utdanningsprogram for design og håndverk, omfatter kontoklasse 1 og 3, artene 010 – 290, 300, 350 – 480, 590, 600 – 710, 729, 750 – 790, 800 – 895 for funksjon 524.*

*Data hentet fra fylkeskommuneregnskapet og regnskapene til fylkeskommunale foretak (FKF), interkommunale samarbeider og interkommunale selskaper (IKS).*

**(kontoklasse("1" "3")+funksjon("524")+mr("Økonomisk belastning ved å drive tjenesten, art, konsern"))**

Publiseres 1 Desimaler 0 Gjennomsnitt 1

Tidsseriebrudd 2005 Innrykk 0 Frigivning 2008-03-15 10:00:00

Enhet 1000 Kroner

## 055 Mellomregning Økonomisk belastning utdprog restaurant- og matfag (525), konsern

ID KSK1172329850P00005923

Tekst-ID Økonomisk belastning utdprog restaurant- og matfag (525), konsern

*Utgiftsbegrepet "økonomisk belastning" tar utgangspunkt i utgiftsbegrepet for netto driftsutgifter, men justerer utgiftsomfanget for gjesteelevsoppgjøret. Det justerte begrepet innebærer at utgifter og inntekter knyttet til gjesteelever og -læringer ikke inngår i definisjonen.*

*Økonomisk belastning, utdanningsprogram for restaurant- og matfag, omfatter kontoklasse 1 og 3, artene 010 – 290, 300, 350 – 480, 590, 600 – 710, 729, 750 – 790, 800 – 895 for funksjon 525.*

*Data hentet fra fylkeskommuneregnskapet og regnskapene til fylkeskommunale foretak (FKF), interkommunale samarbeider og interkommunale selskaper (IKS).*

**(kontoklasse("1" "3")+funksjon("525")+mr("Økonomisk belastning ved å drive tjenesten, art, konsern"))**

Publiseres	1	Desimaler	0	Gjennomsnitt	1
Tidsseriebrudd	2005	Innrykk	0	Frigivning	2008-03-15 10:00:00
Enhet	1000 Kroner				

## 056 Mellomregning Økonomisk belastning utdprog helse- og sosialfag (526), konsern

ID KSK1172329900P00005928

Tekst-ID Økonomisk belastning utdprog helse- og sosialfag (526), konsern

*Utgiftsbegrepet "økonomisk belastning" tar utgangspunkt i utgiftsbegrepet for netto driftsutgifter, men justerer utgiftsomfanget for gjesteelevsoppgjøret. Det justerte begrepet innebærer at utgifter og inntekter knyttet til gjesteelever og -læringer ikke inngår i definisjonen.*

*Økonomisk belastning, utdanningsprogram for helse- og sosialfag, omfatter kontoklasse 1 og 3, artene 010 – 290, 300, 350 – 480, 590, 600 – 710, 729, 750 – 790, 800 – 895 for funksjon 526.*

*Data hentet fra fylkeskommuneregnskapet og regnskapene til fylkeskommunale foretak (FKF), interkommunale samarbeider og interkommunale selskaper (IKS).*

**(kontoklasse("1" "3")+funksjon("526")+mr("Økonomisk belastning ved å drive tjenesten, art, konsern"))**

Publiseres	1	Desimaler	0	Gjennomsnitt	1
Tidsseriebrudd	2005	Innrykk	0	Frigivning	2008-03-15 10:00:00
Enhet	1000 Kroner				

## 057 Mellomregning Økonomisk belastning utdprog teknikk og industriell produksjon (528), konsern

ID KSK1172330020P00005936

Tekst-ID Økonomisk belastning utdprog teknikk og ind produksjon (528), konsern

*Utgiftsbegrepet "økonomisk belastning" tar utgangspunkt i utgiftsbegrepet for netto driftsutgifter, men justerer utgiftsomfanget for gjesteelevsoppgjøret. Det justerte begrepet innebærer at utgifter og inntekter knyttet til gjesteelever og -læringer ikke inngår i definisjonen.*

*Økonomisk belastning, utdanningsprogram for teknikk og industriell produksjon, omfatter kontoklasse 1 og 3, artene 010 – 290, 300, 350 – 480, 590, 600 – 710, 729, 750 – 790, 800 – 895 for funksjon 528.*

*Data hentet fra fylkeskommuneregnskapet og regnskapene til fylkeskommunale foretak (FKF), interkommunale samarbeider og interkommunale selskaper (IKS).*

**(kontoklasse("1" "3")+funksjon("528")+mr("Økonomisk belastning ved å drive tjenesten, art, konsern"))**

Publiseres	1	Desimaler	0	Gjennomsnitt	1
Tidsseriebrudd	2005	Innrykk	0	Frigivning	2008-03-15 10:00:00
Enhet	1000 Kroner				

## 058 Mellomregning Økonomisk belastning utdprog medier og kommunikasjon (530), konsern

ID KSK1172330095P00005941

Tekst-ID Økonomisk belastning utdprog medier og kommunikasjon (530), konsern

*Utgiftsbegrepet "økonomisk belastning" tar utgangspunkt i utgiftsbegrepet for netto driftsutgifter, men justerer utgiftsomfanget for gjesteelevsoppgjøret. Det justerte begrepet innebærer at utgifter og inntekter knyttet til gjesteelever og -læringer ikke inngår i definisjonen.*

*Økonomisk belastning, utdanningsprogram for medier og kommunikasjon, omfatter kontoklasse 1 og 3, artene 010 – 290, 300, 350 – 480, 590, 600 – 710, 729, 750 – 790, 800 – 895 for funksjon 530.*

*Data hentet fra fylkeskommuneregnskapet og regnskapene til fylkeskommunale foretak (FKF), interkommunale samarbeider og interkommunale selskaper (IKS).*

**(kontoklasse("1" "3")+funksjon("530")+mr("Økonomisk belastning ved å drive tjenesten, art, konsern"))**

Publiseres	1	Desimaler	0	Gjennomsnitt	1
Tidsseriebrudd	2005	Innrykk	0	Frigivning	2008-03-15 10:00:00
Enhet	1000 Kroner				

## 059 Mellomregning Økonomisk belastning utdprog naturbruk (531), konsern

ID KSK1172330143P00005946

Tekst-ID Økonomisk belastning utdprog naturbruk (531), konsern

*Utgiftsbegrepet "økonomisk belastning" tar utgangspunkt i utgiftsbegrepet for netto driftsutgifter, men justerer utgiftsomfanget for gjesteelevsoppgjøret. Det justerte begrepet innebærer at utgifter og inntekter knyttet til gjesteelever og -læringer ikke inngår i definisjonen.*

*Økonomisk belastning, utdanningsprogram for naturbruk, omfatter kontoklasse 1 og 3, artene 010 – 290, 300, 350 – 480, 590, 600 – 710, 729, 750 – 790, 800 – 895 for funksjon 531.*

*Data hentet fra fylkeskommuneregnskapet og regnskapene til fylkeskommunale foretak (FKF), interkommunale samarbeider og interkommunale selskaper (IKS).*

**(kontoklasse("1" "3")+funksjon("531")+mr("Økonomisk belastning ved å drive tjenesten, art, konsern"))**

Publiseres	1	Desimaler	0	Gjennomsnitt	1
Tidsseriebrudd	2005	Innrykk	0	Frigivning	2008-03-15 10:00:00
Enhet	1000 Kroner				

## 060 Mellomregning Økonomisk belastning utdprog service og samferdsel (532), konsern

ID KSK1172330184P00005950

Tekst-ID Økonomisk belastning utdprog service og samferdsel (532), konsern

*Utgiftsbegrepet "økonomisk belastning" tar utgangspunkt i utgiftsbegrepet for netto driftsutgifter, men justerer utgiftsomfanget for gjesteelevsoppgjøret. Det justerte begrepet innebærer at utgifter og inntekter knyttet til gjesteelever og -læringer ikke inngår i definisjonen.*

*Økonomisk belastning, utdanningsprogram for service og samferdsel, omfatter kontoklasse 1 og 3, artene 010 – 290, 300, 350 – 480, 590, 600 – 710, 729, 750 – 790, 800 – 895 for funksjon 532.*

*Data hentet fra fylkeskommuneregnskapet og regnskapene til fylkeskommunale foretak (FKF), interkommunale samarbeider og interkommunale selskaper (IKS).*

**(kontoklasse("1" "3")+funksjon("532")+mr("Økonomisk belastning ved å drive tjenesten, art, konsern"))**

Publiseres	1	Desimaler	0	Gjennomsnitt	1
Tidsseriebrudd	2005	Innrykk	0	Frigivning	2008-03-15 10:00:00
Enhet	1000 Kroner				

## 061 Indikator Økonomisk belastning ved å drive videregående opplæring (510-560, unntatt 554) per ekv, konsern

ID KSK1171875487P00002793

Indikatoren for økonomisk belastning ved å drive videregående opplæring består av netto driftsutgifter eksklusiv gjesteelevutgifter og -inntekter, dvs. indikatoren viser nettoutgiftene for funksjonene per elev målt i helårsekvivalenter, etter skolefylke uavhengig av hvor elever har sin bostedsadresse.

Enhetskostnadsbegrepet "Korrigerte brutto driftsutgifter inkludert kjøp fra egne foretak og IKS" omfatter flere utgifter enn det ordinære begrepet "Korrigerte brutto driftsutgifter", men det er likevel en forskjell i artsomfanget på utgiftssiden i "Korrigerte brutto driftsutgifter inkludert kjøp fra egne foretak og IKS" og utgiftskomponenten i begrepet "Økonomisk belastning" ved at sistnevnte også omfatter de resterende utgiftene i artsserie 3 (kjøp fra staten (art 300), kjøp fra kommuner (art 350) og private (art 370)) samt overføringene i artsserie 4.

I tillegg omfatter begrepet "Økonomisk belastning" alle inntekter direkte knyttet til virksomheten. Indikatoren for "økonomisk belastning", målt per helårsekvivalent på samme måte som enhetskostnader for produktivitetsindikatorene, gir grunnlag for å vurdere hvilken faktisk utgiftsbelastning (netto utgift) tjenesten står for.

Telleren i indikatorene omfatter kontoklasse 1 og 3, artene 010–290, 300, 350–480, 590, 600–710, 729, 750–790, 800–895 for funksjon 510, 520, 521-532, 538, 539, 559, 560. Data hentet fra fylkeskommuneregnskapet og regnskapene til fylkeskommunale foretak (FKF), interkommunale samarbeider og interkommunale selskaper (IKS).

Nevner i indikatoren er elever i fylkeskommunal videregående opplæring omregnet til helårsekvivalenter, etter skolefylke. Tall per 1.10. Tallet er vektet i forholdet 7/12 for helårsekvivalentene foregående skoleår og 5/12 for helårsekvivalentene i skoleåret for rapporteringsåret, slik at skoleåret skal tilsvare regnskapsåret.

Helårsekvivalenter beregnes ut ifra kursprosenten som er registrert på eleven. Kilde: VIGO.

**((mr("Økonomisk belastning ved å drive videregående opplæring (510-560, unntatt 554), konsern"))/(mr("Helårsekvivalenter vektet, i fylkeskomm videregående opplæring")))\*1000**

Fotnote

Oppland rapporterte for lave tall for helårsekvivalenter i 2005, nær 10 % totalt, hovedsakelig i studieretningene for allmenne fag og idrettsfag. Publiserte tall for enhetskostnader i Oppland er dermed høyere enn hva som er realiteten i 2005 og i 2006.

Publiseres	1	Desimaler	0	Gjennomsnitt	1
Tidsseriebrudd	0000	Innrykk	0	Frigivning	2008-03-15 10:00:00
Enhet	Kroner				

## 062 Indikator Økonomisk belastning ved å drive fagopplæring i arbeidslivet (570) per lærling/lærekandidat, konsern

ID KSK1171876281P00002844

Indikatoren for økonomisk belastning, fagopplæring i arbeidslivet, består av netto driftsutgifter eksklusiv utgifter og -inntekter i forbindelse med gjestelærlinger, dvs. indikatoren viser nettoutgiftene for funksjonen per lærling/lærekandidat etter læreplassfylke uavhengig av bostedsadresse.

For fagopplæring er det gjort tilpasninger i utgiftsbegrepene som gjør at enhetskostnadsbegrepet "Korrigerte brutto driftsutgifter inkludert kjøp fra egne foretak og IKS" omfatter flere utgifter enn det ordinære begrepet "Korrigerte brutto driftsutgifter", men det er likevel en forskjell i artsomfanget på utgiftssiden i "Korrigerte brutto driftsutgifter inkludert kjøp fra egne foretak og IKS" og utgiftskomponenten i begrepet "Økonomisk belastning" ved at sistnevnte også omfatter de resterende utgiftene i artsserie 3 (kjøp fra staten (art 300), kjøp fra kommuner (art 350)) samt overføringene i artsserie 4 med unntak av art 470.

I tillegg omfatter begrepet "Økonomisk belastning" alle inntekter direkte knyttet til virksomheten. Indikatorene for "økonomisk belastning", målt per helårsekivalent på samme måte som enhetskostnader for produktivitetsindikatorene, gir grunnlag for å vurdere hvilken faktisk utgiftsbelastning (netto utgift) tjenesten står for.

Telleren i indikatorene omfatter kontoklasse 1 og 3, artene 010-290, 300, 350-480, 590, 600-710, 729, 750-790, 800-895 for funksjon 570. Data hentet fra fylkeskommuneregnskapet og regnskapene til fylkeskommunale foretak (FKF), interkommunale samarbeider og interkommunale selskaper (IKS).

Nevner i indikatorene er lærlinger og lærekandidater, etter læreplassfylke. Tall per 1.10. Tallet er vektet i forholdet 7/12 for lærlinger og lærekandidater foregående skoleår og 5/12 for lærlinger og lærekandidater i skoleåret for rapporteringsåret, slik at tallet for lærlinger og lærekandidater tilpasses regnskapsåret. Kilde: VIGO.

**((mr("Økonomisk belastning ved å drive fagopplæring i arbeidslivet (570), konsern"))/(mr("Lærlinger og lærekandidater vektet, læreplassfylke")))\*1000**

Publiseres	1	Desimaler	0	Gjennomsnitt	1
Tidsseriebrudd	0000	Innrykk	0	Frigivning	2008-03-15 10:00:00
Enhet	Kroner				

## 063 Indikator Økonomisk belastning skolelokaler, forvaltning, skyss og internater (510) per helårsekvivalent, konsern

ID KSK1171876765P00002896

Indikator for økonomisk belastning, skolelokaler, forvaltning og internater, består av netto driftsutgifter eksklusiv gjesteelevutgifter og -inntekter, dvs. indikatoren viser nettoutgiftene for funksjonen per elev målt i helårsekvivalenter, etter skolefylke uavhengig av hvor elever har sin bostedsadresse. Fra og med 2007 føres utgifter til skoleskyss ikke lenger på funksjon 510, men på funksjoner for samferdsel.

Enhetskostnadsbegrepet "Korrigerte brutto driftsutgifter inkludert kjøp fra egne foretak og IKS" omfatter flere utgifter enn det ordinære begrepet "Korrigerte brutto driftsutgifter", men det er likevel en forskjell i artsomfanget på utgiftssiden i "Korrigerte brutto driftsutgifter inkludert kjøp fra egne foretak og IKS" og utgiftskomponenten i begrepet "Økonomisk belastning" ved at sistnevnte også omfatter de resterende utgiftene i artsserie 3 (kjøp fra staten (art 300), kjøp fra kommuner (art 350) og private (art 370)) samt overføringene i artsserie 4.

I tillegg omfatter begrepet "Økonomisk belastning" alle inntekter direkte knyttet til virksomheten. Indikatorene for "økonomisk belastning", målt per helårsekvivalent på samme måte som enhetskostnader for produktivitetsindikatorene, gir grunnlag for å vurdere hvilken faktisk utgiftsbelastning (netto utgift) tjenesten står for.

Telleren i indikatorene omfatter kontoklasse 1 og 3, artene 010-290, 300, 350-480, 590, 600-710, 729, 750-790, 800-895 for funksjon 510. Data hentet fra fylkeskommuneregnskapet og regnskapene til fylkeskommunale foretak (FKF), interkommunale samarbeider og interkommunale selskaper (IKS).

Nevner i indikatorene er elever i videregående opplæring omregnet til helårsekvivalenter, etter skolefylke.

Tall per 1.10. Tallet er vektet i forholdet 7/12 for helårsekvivalentene foregående skoleår og 5/12 for helårsekvivalentene i skoleåret for rapporteringsåret, slik at elevtallet tilpasses regnskapsåret.

Helårsekvivalenter beregnes ut ifra kursprosenten som er registrert på eleven. Kilde: VIGO.

**((mr("Økonomisk belastning skolelokaler, forvaltning og internater (510), konsern"))/(mr("Helårsekvivalenter vektet, i fylkeskomm videregående opplæring")))\*1000**

Publiseres	1	Desimaler	0	Gjennomsnitt	1
Tidsseriebrudd	0000	Innrykk	0	Frigivning	2008-03-15 10:00:00
Enhet	Kroner				



## 064 Indikator Økonomisk belastning ped. ledelse og ped. fellesutgifter (520) per helårsekvivalent, konsern

ID KSK1171877078P00002927

Indikator for økonomisk belastning, pedagogisk ledelse og pedagogiske fellesutgifter, består av netto driftsutgifter eksklusiv gjesteelevutgifter og -inntekter, dvs. indikatoren viser nettoutgiftene for funksjonen per elev målt i helårsekvivalenter, etter skolefylke uavhengig av hvor elever har sin bostedsadresse. Enhetskostnadsbegrepet "Korrigerte brutto driftsutgifter inkludert kjøp fra egne foretak og IKS" omfatter flere utgifter enn det ordinære begrepet "Korrigerte brutto driftsutgifter", men det er likevel en forskjell i artsomfanget på utgiftssiden i "Korrigerte brutto driftsutgifter inkludert kjøp fra egne foretak og IKS" og utgiftskomponenten i begrepet "Økonomisk belastning" ved at sistnevnte også omfatter de resterende utgiftene i artsserie 3 (kjøp fra staten (art 300), kjøp fra kommuner (art 350) og private (art 370)) samt overføringene i artsserie 4.

I tillegg omfatter begrepet "Økonomisk belastning" alle inntekter direkte knyttet til virksomheten. Indikatoren for "økonomisk belastning", målt per helårsekvivalent på samme måte som enhetskostnader for produktivitetsindikatoren, gir grunnlag for å vurdere hvilken faktisk utgiftsbelastning (netto utgift) tjenesten står for.

Telleren i indikatoren omfatter kontoklasse 1 og 3, artene 010-290, 300, 350-480, 590, 600-710, 729, 750-790, 800-895 for funksjon 520. Data hentet fra fylkeskommuneregnskapet og regnskapene til fylkeskommunale foretak (FKF), interkommunale samarbeider og interkommunale selskaper (IKS).

Nevner i indikatoren er elever i videregående opplæring omregnet til helårsekvivalenter, etter skolefylke.

Tall per 1.10. Tallet er vektet i forholdet 7/12 for helårsekvivalentene foregående skoleår og 5/12 for helårsekvivalentene i skoleåret for rapporteringsåret, slik at elevtallet tilpasses regnskapsåret.

Helårsekvivalenter beregnes ut ifra kursprosenten som er registrert på eleven. Kilde: VIGO.

**((mr("Økonomisk belastning ped. ledelse og ped. fellesutgifter (520), konsern"))/(mr("Helårsekvivalenter vektet, i fylkeskomm videregående opplæring")))\*1000**

Publiseres	1	Desimaler	0	Gjennomsnitt	1
Tidsseriebrudd	0000	Innrykk	0	Frigivning	2008-03-15 10:00:00
Enhet	Kroner				



## 065 Indikator Økonomisk belastning spesialundervisning og særskilt tilpasset undervisning (560) per ekv, konsern

ID KSK1171877279P00002955

Indikator for økonomisk belastning, spesialundervisning og særskilt tilpasset undervisning, består av netto driftsutgifter eksklusiv gjesteelevutgifter og -inntekter, dvs. indikatoren viser nettoutgiftene for funksjonen per elev målt i helårsekvivalenter, etter skolefylke uavhengig av hvor elever har sin bostedsadresse. Enhetskostnadsbegrepet "Korrigerte brutto driftsutgifter inkludert kjøp fra egne foretak og IKS" omfatter flere utgifter enn det ordinære begrepet "Korrigerte brutto driftsutgifter", men det er likevel en forskjell i artsomfanget på utgiftssiden i "Korrigerte brutto driftsutgifter inkludert kjøp fra egne foretak og IKS" og utgiftskomponenten i begrepet "Økonomisk belastning" ved at sistnevnte også omfatter de resterende utgiftene i artsserie 3 (kjøp fra staten (art 300), kjøp fra kommuner (art 350) og private (art 370)) samt overføringene i artsserie 4.

I tillegg omfatter begrepet "Økonomisk belastning" alle inntekter direkte knyttet til virksomheten. Indikatorene for "økonomisk belastning", målt per helårsekvivalent på samme måte som enhetskostnader for produktivitetsindikatorene, gir grunnlag for å vurdere hvilken faktisk utgiftsbelastning (netto utgift) tjenesten står for.

Telleren i indikatorene omfatter kontoklasse 1 og 3, artene 010-290, 300, 350-480, 590, 600-710, 729, 750-790, 800-895 for funksjon 560. Data hentet fra fylkeskommuneregnskapet og regnskapene til fylkeskommunale foretak (FKF), interkommunale samarbeider og interkommunale selskaper (IKS).

Nevner i indikatorene er elever i videregående opplæring totalt omregnet til helårsekvivalenter, etter skolefylke. Dette på grunn av at det ikke er mulig å identifisere eller på en god måte måle utgiftene i forhold til den enkelte elev som mottar denne type tjenester. Tall per 1.10. Tallet er vektet i forholdet 7/12 for helårsekvivalentene foregående skoleår og 5/12 for helårsekvivalentene i skoleåret for rapporteringsåret, slik at elevtallet tilpasses regnskapsåret. Helårsekvivalenter beregnes ut ifra kursprosenten som er registrert på eleven. Kilde: VIGO.

**((mr("Økonomisk belastning spesialundervisning og særskilt tilpasset undervisning (560), konsern"))/(mr("Helårsekvivalenter vektet, i fylkeskomm videregående opplæring")))\*1000**

Publiseres	1	Desimaler	0	Gjennomsnitt	1
Tidsseriebrudd	0000	Innrykk	0	Frigivning	2008-03-15 10:00:00
Enhet	Kroner				

## 066 Indikator Økonomisk belastning voksenopplæring etter opplæringsloven (581) per deltaker, konsern

ID KSK1171877562P00002981

Indikator for økonomisk belastning, voksenopplæring etter opplæringsloven, består av netto driftsutgifter eksklusiv gjesteelevutgifter og -inntekter, dvs. indikatoren viser nettoutgiftene for funksjonen per deltaker etter skolefylke uavhengig av bostedsadresse.

Enhetskostnadsbegrepet "Korrigerte brutto driftsutgifter inkludert kjøp fra egne foretak og IKS" omfatter flere utgifter enn det ordinære begrepet "Korrigerte brutto driftsutgifter", men det er likevel en forskjell i artsomfanget på utgiftssiden i "Korrigerte brutto driftsutgifter inkludert kjøp fra egne foretak og IKS" og utgiftskomponenten i begrepet "Økonomisk belastning" ved at sistnevnte også omfatter de resterende utgiftene i artsserie 3 (kjøp fra staten (art 300), kjøp fra kommuner (art 350)) samt overføringene i artsserie 4. I tillegg omfatter begrepet "Økonomisk belastning" alle inntekter direkte knyttet til virksomheten. Indikatorene for "økonomisk belastning", målt per helårsekvivalent på samme måte som enhetskostnader for produktivitetsindikatorene, gir grunnlag for å vurdere hvilken faktisk utgiftsbelastning (netto utgift) tjenesten står for.

Telleren i indikatorene omfatter kontoklasse 1 og 3, artene 010-290, 300, 350-480, 590, 600-710, 729, 750-790, 800-895 for funksjon 581. Data hentet fra fylkeskommuneregnskapet og regnskapene til fylkeskommunale foretak (FKF), interkommunale samarbeider og interkommunale selskaper (IKS).

Nevner i indikatorene er deltakere i tilbud tilpasset voksne, etter skolefylke, tilpasset regnskapsåret. Kilde: VIGO.

**((mr("Økonomisk belastning voksenopplæring etter opplæringsloven (581), konsern"))/(mr("Personer i tilbud tilpasset voksne, opplæring/realkomp.vurdering, unntatt lærlinger, skolefylke")))\*1000**

Publiseres	1	Desimaler	0	Gjennomsnitt	1
Tidsseriebrudd	0000	Innrykk	0	Frigivning	2008-03-15 10:00:00
Enhet	Kroner				

## 067 Indikator Økonomisk belastning fagskoleutdanning (554) per student, konsern

ID KSK1171881977P00004034

Indikator for økonomisk belastning, fylkeskommunal fagskoleutdanning, består av netto driftsutgifter eksklusiv gjesteelevutgifter og -inntekter, dvs. indikatoren viser nettoutgiftene for funksjonen per student etter skolefylke uavhengig av bostedsadresse.

Enhetskostnadsbegrepet "Korrigerte brutto driftsutgifter inkludert kjøp fra egne foretak og IKS" omfatter flere utgifter enn det ordinære begrepet "Korrigerte brutto driftsutgifter", men det er likevel en forskjell i artsomfanget på utgiftssiden i "Korrigerte brutto driftsutgifter inkludert kjøp fra egne foretak og IKS" og utgiftskomponenten i begrepet "Økonomisk belastning" ved at sistnevnte også omfatter de resterende utgiftene i artsserie 3 (kjøp fra staten (art 300), kjøp fra kommuner (art 350) og private (art 370)) samt overføringene i artsserie 4.

I tillegg omfatter begrepet "Økonomisk belastning" alle inntekter direkte knyttet til virksomheten. Indikatorene for "økonomisk belastning", målt per helårsekvivalent på samme måte som enhetskostnader for produktivitetsindikatorene, gir grunnlag for å vurdere hvilken faktisk utgiftsbelastning (netto utgift) tjenesten står for.

Telleren i indikatorene omfatter kontoklasse 1 og 3, artene 010-290, 300, 350-480, 590, 600-710, 729, 750-790, 800-895 for funksjon 554. Data hentet fra fylkeskommuneregnskapet og regnskapene til fylkeskommunale foretak (FKF), interkommunale samarbeider og interkommunale selskaper (IKS).

Nevner i indikatorene er studenter i fylkeskommunal fagskoleutdanning, etter skolefylke. Tall per 1.10. Tallet er vektet i forholdet 7/12 for foregående skoleår og 5/12 for skoleåret for rapporteringsåret, slik at studenttallet tilpasses regnskapsåret. Kilde: VIGO.

**((mr("Økonomisk belastning fagskole (554), konsern"))/(mr("Studenter fylkeskommunal fagskoleutdanning vektet")))\*1000**

Publiseres	1	Desimaler	0	Gjennomsnitt	1
Tidsseriebrudd	0000	Innrykk	0	Frigivning	2008-03-15 10:00:00
Enhet	Kroner				

## 068 Indikator Økonomisk belastning alle utdprog/studretn (521-532, 538, 539, 559) per helårsekvivalent, konsern

ID KSK1171879631P00003408

Indikator for økonomisk belastning, alle utdanningsprogrammer og studieretninger, består av netto driftsutgifter eksklusiv gjesteelevutgifter og -inntekter, dvs. indikatoren viser nettoutgiftene for funksjonene per elev målt i helårsekvivalenter, etter skolefylke uavhengig av hvor elever har sin bostedsadresse.

Enhetskostnadsbegrepet "Korrigerede brutto driftsutgifter inkludert kjøp fra egne foretak og IKS" omfatter flere utgifter enn det ordinære begrepet "Korrigerede brutto driftsutgifter", men det er likevel en forskjell i artsomfanget på utgiftssiden i "Korrigerede brutto driftsutgifter inkludert kjøp fra egne foretak og IKS" og utgiftskomponenten i begrepet "Økonomisk belastning" ved at sistnevnte også omfatter de resterende utgiftene i artsserie 3 (kjøp fra staten (art 300), kjøp fra kommuner (art 350) og private (art 370)) samt overføringene i artsserie 4.

I tillegg omfatter begrepet "Økonomisk belastning" alle inntekter direkte knyttet til virksomheten. Indikatorene for "økonomisk belastning", målt per helårsekvivalent på samme måte som enhetskostnader for produktivitetsindikatorene, gir grunnlag for å vurdere hvilken faktisk utgiftsbelastning (netto utgift) tjenesten står for.

Telleren i indikatorene omfatter kontoklasse 1 og 3, artene 010-290, 300, 350-480, 590, 600-710, 729, 750-790, 800-895 for funksjon 521-532, 538, 539, 559. Data hentet fra fylkeskommuneregnskapet og regnskapene til fylkeskommunale foretak (FKF), interkommunale samarbeider og interkommunale selskaper (IKS).

Nevner i indikatorene er elever i alle studieretninger og utdanningsprogrammer inkludert landslinjer omregnet til helårsekvivalenter, etter skolefylke. Tall per 1.10. Tallet er vektet i forholdet 7/12 for helårsekvivalentene foregående skoleår og 5/12 for helårsekvivalentene i skoleåret for rapporteringsåret, slik at elevtallet tilpasses regnskapsåret. Helårsekvivalenter beregnes ut ifra kursprosenten som er registrert på eleven. Kilde: VIGO.

**((mr("Økonomisk belastning utdprog/studretn (521-532,538,539,559), konsern"))/(mr("Helårsekvivalenter vektet, alle utdanningsprogram")))\*1000**

Fotnote

Oppland rapporterte for lave tall for helårsekvivalenter i 2005, nær 10 % totalt, hovedsakelig i studieretningene for allmenne fag og idrettsfag. Publiserte tall for enhetskostnader i Oppland er dermed høyere enn hva som er realiteten i 2005 og i 2006.

Interne notater

For denne indikatoren måles fra 2006 i forhold til helårsekvivalenter for studieretninger/utdanningsprogrammer, dvs. uten AO.

Publiseres	1	Desimaler	0	Gjennomsnitt	1
Tidsseriebrudd	0000	Innrykk	0	Frigivning	2008-03-15 10:00:00
Enhet	Kroner				

## 069 Indikator Økonomisk belastning studforb utdprog/allmf studretn (521, 527, 529, 538) per helårsekvivalent, konsern

ID KSK1171880452P00003608

*Indikator for økonomisk belastning, studieforberedende utdanningsprogram og allmennfaglige studieretninger, består av netto driftsutgifter eksklusiv gjesteelevutgifter og -inntekter, dvs. indikatoren viser nettoutgiftene for funksjonene per elev målt i helårsekvivalenter, etter skolefylke uavhengig av hvor elever har sin bostedsadresse.*

*Enhetskostnadsbegrepet "Korrigerede brutto driftsutgifter inkludert kjøp fra egne foretak og IKS" omfatter flere utgifter enn det ordinære begrepet "Korrigerede brutto driftsutgifter", men det er likevel en forskjell i artsomfanget på utgiftssiden i "Korrigerede brutto driftsutgifter inkludert kjøp fra egne foretak og IKS" og utgiftskomponenten i begrepet "Økonomisk belastning" ved at sistnevnte også omfatter de resterende utgiftene i artsserie 3 (kjøp fra staten (art 300), kjøp fra kommuner (art 350) og private (art 370)) samt overføringene i artsserie 4.*

*I tillegg omfatter begrepet "Økonomisk belastning" alle inntekter direkte knyttet til virksomheten. Indikatorene for "økonomisk belastning", målt per helårsekvivalent på samme måte som enhetskostnader for produktivitetsindikatorene, gir grunnlag for å vurdere hvilken faktisk utgiftsbelastning (netto utgift) tjenesten står for.*

*Telleren i indikatorene omfatter kontoklasse 1 og 3, artene 010-290, 300, 350-480, 590, 600-710, 729, 750-790, 800-895 for funksjon 521, 527, 529, 538. Data hentet fra fylkeskommuneregnskapet og regnskapene til fylkeskommunale foretak (FKF), interkommunale samarbeider og interkommunale selskaper (IKS).*

*Nevner i indikatorene er elever i studieforberedende utdanningsprogram i Kunnskapsløftet og allmennfaglige studieretninger i reform 94 omregnet til helårsekvivalenter, etter skolefylke. Tall per 1.10. Tallet er vektet i forholdet 7/12 for helårsekvivalentene foregående skoleår og 5/12 for helårsekvivalentene i skoleåret for rapporteringsåret, slik at elevtallet tilpasses regnskapsåret. Helårsekvivalenter beregnes ut ifra kursprosenten som er registrert på eleven. Kilde: VIGO.*

**((mr("Økonomisk belastning studieforberedende utdprog (521,527,529), konsern"))/(mr("Helårsekvivalenter vektet, studieforberedende utdprog")))\*1000**

Fotnote

Oppland rapporterte for lave tall for helårsekvivalenter i 2005, nær 10 % totalt, hovedsakelig i studieretningene for allmenne fag og idrettsfag. Publiserte tall for enhetskostnader i Oppland er dermed høyere enn hva som er realiteten i 2005 og i 2006.

Publiseres	1	Desimaler	0	Gjennomsnitt	1
Tidsseriebrudd	0000	Innrykk	0	Frigivning	2008-03-15 10:00:00
Enhet	Kroner				

## 070 Indikator Økonomisk belastning yrkesfagl utdprog/studretn (522-526, 528, 530-532, 539) per ekv, konsern

ID KSK1171881143P00003802

*Indikator for økonomisk belastning, yrkesfaglige utdanningsprogram og studieretninger, består av netto driftsutgifter eksklusiv gjesteelevutgifter og -inntekter, dvs. indikatoren viser nettoutgiftene for funksjonene per elev målt i helårsekvivalenter, etter skolefylke uavhengig av hvor elever har sin bostedsadresse.*

*Enhetskostnadsbegrepet "Korrigerede brutto driftsutgifter inkludert kjøp fra egne foretak og IKS" omfatter flere utgifter enn det ordinære begrepet "Korrigerede brutto driftsutgifter", men det er likevel en forskjell i artsomfanget på utgiftssiden i "Korrigerede brutto driftsutgifter inkludert kjøp fra egne foretak og IKS" og utgiftskomponenten i begrepet "Økonomisk belastning" ved at sistnevnte også omfatter de resterende utgiftene i artsserie 3 (kjøp fra staten (art 300), kjøp fra kommuner (art 350) og private (art 370)) samt overføringene i artsserie 4.*

*I tillegg omfatter begrepet "Økonomisk belastning" alle inntekter direkte knyttet til virksomheten. Indikatorene for "økonomisk belastning", målt per helårsekvivalent på samme måte som enhetskostnader for produktivitetsindikatorene, gir grunnlag for å vurdere hvilken faktisk utgiftsbelastning (netto utgift) tjenesten står for.*

*Telleren i indikatorene omfatter kontoklasse 1 og 3, artene 010-290, 300, 350-480, 590, 600-710, 729, 750-790, 800-895 for funksjon 522-526, 528, 530-532, 539. Kilde: Kommuneregnskapet.*

*Nevner i indikatorene er elever i yrkesfaglige utdanningsprogram i Kunnskapsløftet og yrkesfaglige studieretninger i Reform 94 omregnet til helårsekvivalenter, etter skolefylke. Tall per 1.10. Tallet er vektet i forholdet 7/12 for helårsekvivalentene foregående skoleår og 5/12 for helårsekvivalentene i skoleåret for rapporteringsåret, slik at elevtallet tilpasses regnskapsåret. Helårsekvivalenter beregnes ut ifra kursprosenten som er registrert på eleven. Kilde: VIGO.*

**(mr("Økonomisk belastning yrkesfaglige utdprog (522-526,528,530-532), konsern"))/(mr("Helårsekvivalenter vektet, yrkesfaglige utdprog"))\*1000**

Publiseres	1	Desimaler	0	Gjennomsnitt	1
Tidsseriebrudd	0000	Innrykk	0	Frigivning	2008-03-15 10:00:00
Enhet	Kroner				

## 071 Indikator Økonomisk belastning landslinjer (559) per helårsekvivalent, konsern

ID KSK1171881772P00003984

Indikator for økonomisk belastning, landslinjer, består av netto driftsutgifter eksklusiv gjesteelevutgifter og -inntekter, dvs. indikatoren viser nettoutgiftene for funksjonen per elev målt i helårsekvivalenter, etter skolefylke uavhengig av hvor elever har sin bostedsadresse.

Enhetskostnadsbegrepet "Korrigerte brutto driftsutgifter inkludert kjøp fra egne foretak og IKS" omfatter flere utgifter enn det ordinære begrepet "Korrigerte brutto driftsutgifter", men det er likevel en forskjell i artsomfanget på utgiftssiden i "Korrigerte brutto driftsutgifter inkludert kjøp fra egne foretak og IKS" og utgiftskomponenten i begrepet "Økonomisk belastning" ved at sistnevnte også omfatter de resterende utgiftene i artsserie 3 (kjøp fra staten (art 300), kjøp fra kommuner (art 350) og private (art 370)) samt overføringene i artsserie 4.

I tillegg omfatter begrepet "Økonomisk belastning" alle inntekter direkte knyttet til virksomheten. Indikatorene for "økonomisk belastning", målt per helårsekvivalent på samme måte som enhetskostnader for produktivitetsindikatorene, gir grunnlag for å vurdere hvilken faktisk utgiftsbelastning (netto utgift) tjenesten står for.

Telleren i indikatorene omfatter kontoklasse 1 og 3, artene 010-290, 300, 350-480, 590, 600-710, 729, 750-790, 800-895 for funksjon 559. Data hentet fra fylkeskommuneregnskapet og regnskapene til fylkeskommunale foretak (FKF), interkommunale samarbeider og interkommunale selskaper (IKS).

Nevner i indikatorene er elever i landslinjer omregnet til helårsekvivalenter, etter skolefylke. Tall per 1.10. Tallet er vektet i forholdet 7/12 for helårsekvivalentene foregående skoleår og 5/12 for helårsekvivalentene i skoleåret for rapporteringsåret, slik at elevtallet tilpasses regnskapsåret. Helårsekvivalenter beregnes ut ifra kursprosenten som er registrert på eleven. Kilde: VIGO.

**((mr("Økonomisk belastning landslinjer (559), konsern"))/  
(mr("Helårsekvivalenter vektet, landslinjer")))\*1000**

Publiseres	1	Desimaler	0	Gjennomsnitt	1
Tidsseriebrudd	0000	Innrykk	0	Frigivning	2008-03-15 10:00:00
Enhet	Kroner				

## 072 Indikator Økonomisk belastning allmennfaglige studieretninger (538) per helårsekvivalent, konsern

ID KSK1172330735P00006050

Indikator for økonomisk belastning, allmennfaglige studieretninger, består av netto driftsutgifter eksklusiv gjesteelevutgifter og -inntekter, dvs. indikatoren viser nettoutgiftene for funksjonen per elev målt i helårsekvivalenter, etter skolefylke uavhengig av hvor elever har sin bostedsadresse.

Enhetskostnadsbegrepet "Korrigerte brutto driftsutgifter inkludert kjøp fra egne foretak og IKS" omfatter flere utgifter enn det ordinære begrepet "Korrigerte brutto driftsutgifter", men det er likevel en forskjell i artsomfanget på utgiftssiden i "Korrigerte brutto driftsutgifter inkludert kjøp fra egne foretak og IKS" og utgiftskomponenten i begrepet "Økonomisk belastning" ved at sistnevnte også omfatter de resterende utgiftene i artsserie 3 (kjøp fra staten (art 300), kjøp fra kommuner (art 350) og private (art 370)) samt overføringene i artsserie 4.

I tillegg omfatter begrepet "Økonomisk belastning" alle inntekter direkte knyttet til virksomheten. Indikatorene for "økonomisk belastning", målt per helårsekvivalent på samme måte som enhetskostnader for produktivitetsindikatorene, gir grunnlag for å vurdere hvilken faktisk utgiftsbelastning (netto utgift) tjenesten står for.

Telleren i indikatorene omfatter kontoklasse 1 og 3, artene 010-290, 300, 350-480, 590, 600-710, 729, 750-790, 800-895 for funksjon 538. Data hentet fra fylkeskommuneregnskapet og regnskapene til fylkeskommunale foretak (FKF), interkommunale samarbeider og interkommunale selskaper (IKS).

Nevner i indikatorene er elever i allmennfaglige studieretninger i Reform 94 omregnet til helårsekvivalenter, etter skolefylke. Tall per 1.10. Tallet er vektet i forholdet 7/12 for helårsekvivalentene foregående skoleår og 5/12 for helårsekvivalentene i skoleåret for rapporteringsåret, slik at elevtallet tilpasses regnskapsåret.

Helårsekvivalenter beregnes ut ifra kursprosenten som er registrert på eleven. Kilde: VIGO.

**((mr("Økonomisk belastning allmennfaglige studieretninger (538), konsern"))**

**/(mr("Helårsekvivalenter vektet, allmennfaglige studieretninger")))\*1000**

Fotnote

Oppland rapporterte for lave tall for helårsekvivalenter i 2005, nær 10 % totalt, hovedsakelig i studieretningene for allmenne fag og idrettsfag. Publiserte tall for enhetskostnader i Oppland er dermed høyere enn hva som er realiteten i 2005 og i 2006.

Publiseres	1	Desimaler	0	Gjennomsnitt	1
Tidsseriebrudd	2005	Innrykk	0	Frigivning	2008-03-15 10:00:00
Enhet	Kroner				



## 073 Indikator Økonomisk belastning yrkesfaglige studieretninger (539) per helårsekvivalent, konsern

ID KSK1172330902P00006057

Indikator for økonomisk belastning, yrkesfaglige studieretninger, består av netto driftsutgifter eksklusiv gjesteelevutgifter og -inntekter, dvs. indikatoren viser nettoutgiftene for funksjonen per elev målt i helårsekvivalenter, etter skolefylke uavhengig av hvor elever har sin bostedsadresse.

Enhetskostnadsbegrepet "Korrigerte brutto driftsutgifter inkludert kjøp fra egne foretak og IKS" omfatter flere utgifter enn det ordinære begrepet "Korrigerte brutto driftsutgifter", men det er likevel en forskjell i artsomfanget på utgiftssiden i "Korrigerte brutto driftsutgifter inkludert kjøp fra egne foretak og IKS" og utgiftskomponenten i begrepet "Økonomisk belastning" ved at sistnevnte også omfatter de resterende utgiftene i artsserie 3 (kjøp fra staten (art 300), kjøp fra kommuner (art 350) og private (art 370)) samt overføringene i artsserie 4.

I tillegg omfatter begrepet "Økonomisk belastning" alle inntekter direkte knyttet til virksomheten. Indikatorene for "økonomisk belastning", målt per helårsekvivalent på samme måte som enhetskostnader for produktivitetsindikatorene, gir grunnlag for å vurdere hvilken faktisk utgiftsbelastning (netto utgift) tjenesten står for.

Telleren i indikatorene omfatter kontoklasse 1 og 3, artene 010-290, 300, 350-480, 590, 600-710, 729, 750-790, 800-895 for funksjon 539. Data hentet fra fylkeskommuneregnskapet og regnskapene til fylkeskommunale foretak (FKF), interkommunale samarbeider og interkommunale selskaper (IKS).

Nevner i indikatorene er elever i yrkesfaglige studieretninger i reform 94 omregnet til helårsekvivalenter, etter skolefylke. Tall per 1.10. Tallet er vektet i forholdet 7/12 for helårsekvivalentene foregående skoleår og 5/12 for helårsekvivalentene i skoleåret for rapporteringsåret, slik at elevtallet tilpasses regnskapsåret.

Helårsekvivalenter beregnes ut ifra kursprosenten som er registrert på eleven. Kilde: VIGO.

**((mr("Økonomisk belastning yrkesfaglige studieretninger (539), konsern"))**

**/(mr("Helårsekvivalenter vektet, yrkesfaglige studieretninger")))\*1000**

Publiseres	1	Desimaler	0	Gjennomsnitt	1
Tidsseriebrudd	2005	Innrykk	0	Frigivning	2008-03-15 10:00:00
Enhet	Kroner				



## 074 Indikator Økonomisk belastning utdprog studiespesialisering (521) per helårsekvivalent, konsern

ID KSK1172331298P00006087

Indikator for økonomisk belastning, utdanningsprogram for studiespesialisering, består av netto driftsutgifter eksklusiv gjesteelevutgifter og -inntekter, dvs. indikatoren viser nettoutgiftene for funksjonen per elev målt i helårsekvivalenter, etter skolefylke uavhengig av hvor elever har sin bostedsadresse.

Enhetskostnadsbegrepet "Korrigerte brutto driftsutgifter inkludert kjøp fra egne foretak og IKS" omfatter flere utgifter enn det ordinære begrepet "Korrigerte brutto driftsutgifter", men det er likevel en forskjell i artsomfanget på utgiftssiden i "Korrigerte brutto driftsutgifter inkludert kjøp fra egne foretak og IKS" og utgiftskomponenten i begrepet "Økonomisk belastning" ved at sistnevnte også omfatter de resterende utgiftene i artsserie 3 (kjøp fra staten (art 300), kjøp fra kommuner (art 350) og private (art 370)) samt overføringene i artsserie 4.

I tillegg omfatter begrepet "Økonomisk belastning" alle inntekter direkte knyttet til virksomheten. Indikatorene for "økonomisk belastning", målt per helårsekvivalent på samme måte som enhetskostnader for produktivitetsindikatorene, gir grunnlag for å vurdere hvilken faktisk utgiftsbelastning (netto utgift) tjenesten står for.

Telleren i indikatorene omfatter kontoklasse 1 og 3, artene 010-290, 300, 350-480, 590, 600-710, 729, 750-790, 800-895 for funksjon 521. Data hentet fra fylkeskommuneregnskapet og regnskapene til fylkeskommunale foretak (FKF), interkommunale samarbeider og interkommunale selskaper (IKS).

Nevner i indikatorene er elever i utdanningsprogram for studiespesialisering omregnet til helårsekvivalenter, etter skolefylke. Tall per 1.10. Tallet er vektet i forholdet 7/12 for helårsekvivalentene foregående skoleår og 5/12 for helårsekvivalentene i skoleåret for rapporteringsåret, slik at elevtallet tilpasses regnskapsåret.

Helårsekvivalenter beregnes ut ifra kursprosenten som er registrert på eleven. Kilde: VIGO.

**((mr("Økonomisk belastning utdprog studiespesialisering (521), konsern"))**

**/(mr("Helårsekvivalenter vektet, utdprog studiespesialisering")))\*1000**

Publiseres	1	Desimaler	0	Gjennomsnitt	1
Tidsseriebrudd	2005	Innrykk	0	Frigivning	2008-03-15 10:00:00
Enhet	Kroner				

## 075 Indikator Økonomisk belastning utdprog idrettsfag (527) per helårsekvivalent, konsern

ID KSK1172331489P00006120

Indikator for økonomisk belastning, utdanningsprogram for idrettsfag, består av netto driftsutgifter eksklusiv gjesteelevutgifter og -inntekter, dvs. indikatoren viser nettoutgiftene for funksjonen per elev målt i helårsekvivalenter, etter skolefylke uavhengig av hvor elever har sin bostedsadresse.

Enhetskostnadsbegrepet "Korrigerte brutto driftsutgifter inkludert kjøp fra egne foretak og IKS" omfatter flere utgifter enn det ordinære begrepet "Korrigerte brutto driftsutgifter", men det er likevel en forskjell i artsomfanget på utgiftssiden i "Korrigerte brutto driftsutgifter inkludert kjøp fra egne foretak og IKS" og utgiftskomponenten i begrepet "Økonomisk belastning" ved at sistnevnte også omfatter de resterende utgiftene i artsserie 3 (kjøp fra staten (art 300), kjøp fra kommuner (art 350) og private (art 370)) samt overføringene i artsserie 4.

I tillegg omfatter begrepet "Økonomisk belastning" alle inntekter direkte knyttet til virksomheten. Indikatorene for "økonomisk belastning", målt per helårsekvivalent på samme måte som enhetskostnader for produktivitetsindikatorene, gir grunnlag for å vurdere hvilken faktisk utgiftsbelastning (netto utgift) tjenesten står for. består av netto driftsutgifter eksklusiv gjesteelevutgifter og -inntekter, dvs. indikatoren viser nettoutgiftene for funksjonen per elev målt i helårsekvivalenter, etter skolefylke uavhengig av hvor elever har sin bostedsadresse.

Enhetskostnadsbegrepet "Korrigerte brutto driftsutgifter inkludert kjøp fra egne foretak og IKS" omfatter flere utgifter enn det ordinære begrepet "Korrigerte brutto driftsutgifter", men det er likevel en forskjell i artsomfanget på utgiftssiden i "Korrigerte brutto driftsutgifter inkludert kjøp fra egne foretak og IKS" og utgiftskomponenten i begrepet "Økonomisk belastning" ved at sistnevnte også omfatter de resterende utgiftene i artsserie 3 (kjøp fra staten (art 300), kjøp fra kommuner (art 350) og private (art 370)) samt overføringene i artsserie 4.

I tillegg omfatter begrepet "Økonomisk belastning" alle inntekter direkte knyttet til virksomheten. Indikatorene for "økonomisk belastning", målt per helårsekvivalent på samme måte som enhetskostnader for produktivitetsindikatorene, gir grunnlag for å vurdere hvilken faktisk utgiftsbelastning (netto utgift) tjenesten står for.

Telleren i indikatorene omfatter kontoklasse 1 og 3, artene 010-290, 300, 350-480, 590, 600-710, 729, 750-790, 800-895 for funksjon 527. Data hentet fra fylkeskommuneregnskapet og regnskapene til fylkeskommunale foretak (FKF), interkommunale samarbeider og interkommunale selskaper (IKS).

Nevner i indikatorene er elever i utdanningsprogram for idrettsfag omregnet til helårsekvivalenter, etter skolefylke. Tall per 1.10. Tallet er vektet i forholdet 7/12 for helårsekvivalentene foregående skoleår og 5/12 for helårsekvivalentene i skoleåret for rapporteringsåret, slik at elevtallet tilpasses regnskapsåret.

Helårsekvivalenter beregnes ut ifra kursprosenten som er registrert på eleven. Kilde: VIGO.

**((mr("Økonomisk belastning utdprog idrettsfag (527), konsern"))  
/(mr("Helårsekvivalenter vektet, utdprog idrettsfag")))\*1000**

Publiseres	1	Desimaler	0	Gjennomsnitt	1
Tidsseriebrudd	2005	Innrykk	0	Frigivning	2008-03-15 10:00:00
Enhet	Kroner				

## 076 Indikator Økonomisk belastning utdprog musikk, dans og drama (529) per helårsekvivalent, konsern

ID KSK1172331603P00006135

Indikator for økonomisk belastning, utdanningsprogram for musikk, dans og drama, består av netto driftsutgifter eksklusiv gjesteelevutgifter og -inntekter, dvs. indikatoren viser nettoutgiftene for funksjonen per elev målt i helårsekvivalenter, etter skolefylke uavhengig av hvor elever har sin bostedsadresse. Enhetskostnadsbegrepet "Korrigerte brutto driftsutgifter inkludert kjøp fra egne foretak og IKS" omfatter flere utgifter enn det ordinære begrepet "Korrigerte brutto driftsutgifter", men det er likevel en forskjell i artsomfanget på utgiftssiden i "Korrigerte brutto driftsutgifter inkludert kjøp fra egne foretak og IKS" og utgiftskomponenten i begrepet "Økonomisk belastning" ved at sistnevnte også omfatter de resterende utgiftene i artsserie 3 (kjøp fra staten (art 300), kjøp fra kommuner (art 350) og private (art 370)) samt overføringene i artsserie 4.

I tillegg omfatter begrepet "Økonomisk belastning" alle inntekter direkte knyttet til virksomheten. Indikatorene for "økonomisk belastning", målt per helårsekvivalent på samme måte som enhetskostnader for produktivitetsindikatorene, gir grunnlag for å vurdere hvilken faktisk utgiftsbelastning (netto utgift) tjenesten står for.

Telleren i indikatorene omfatter kontoklasse 1 og 3, artene 010-290, 300, 350-480, 590, 600-710, 729, 750-790, 800-895 for funksjon 529. Data hentet fra fylkeskommuneregnskapet og regnskapene til fylkeskommunale foretak (FKF), interkommunale samarbeider og interkommunale selskaper (IKS).

Nevner i indikatorene er elever i utdanningsprogram for musikk, dans og drama omregnet til helårsekvivalenter, etter skolefylke. Tall per 1.10. Tallet er vektet i forholdet 7/12 for helårsekvivalentene foregående skoleår og 5/12 for helårsekvivalentene i skoleåret for rapporteringsåret, slik at elevtallet tilpasses regnskapsåret. Helårsekvivalenter beregnes ut ifra kursprosenten som er registrert på eleven. Kilde: VIGO.

**((mr("Økonomisk belastning utdprog musikk, dans og drama (529), konsern"))  
/(mr("Helårsekvivalenter vektet, utdprog musikk, dans og drama")))\*1000**

Publiseres	1	Desimaler	0	Gjennomsnitt	1
Tidsseriebrudd	2005	Innrykk	0	Frigivning	2008-03-15 10:00:00
Enhet	Kroner				

## 077 Indikator Økonomisk belastning utdprog bygg- og anleggsteknikk (522) per helårsekvivalent, konsern

ID KSK1172331685P00006144

Indikator for økonomisk belastning, utdanningsprogram for bygg- og anleggsteknikk, består av netto driftsutgifter eksklusiv gjesteelevutgifter og -inntekter, dvs. indikatoren viser nettoutgiftene for funksjonen per elev målt i helårsekvivalenter, etter skolefylke uavhengig av hvor elever har sin bostedsadresse. Enhetskostnadsbegrepet "Korrigerte brutto driftsutgifter inkludert kjøp fra egne foretak og IKS" omfatter flere utgifter enn det ordinære begrepet "Korrigerte brutto driftsutgifter", men det er likevel en forskjell i artsomfanget på utgiftssiden i "Korrigerte brutto driftsutgifter inkludert kjøp fra egne foretak og IKS" og utgiftskomponenten i begrepet "Økonomisk belastning" ved at sistnevnte også omfatter de resterende utgiftene i artsserie 3 (kjøp fra staten (art 300), kjøp fra kommuner (art 350) og private (art 370)) samt overføringene i artsserie 4.

I tillegg omfatter begrepet "Økonomisk belastning" alle inntekter direkte knyttet til virksomheten. Indikatorene for "økonomisk belastning", målt per helårsekvivalent på samme måte som enhetskostnader for produktivitetsindikatorene, gir grunnlag for å vurdere hvilken faktisk utgiftsbelastning (netto utgift) tjenesten står for.

Telleren i indikatorene omfatter kontoklasse 1 og 3, artene 010-290, 300, 350-480, 590, 600-710, 729, 750-790, 800-895 for funksjon 522. Data hentet fra fylkeskommuneregnskapet og regnskapene til fylkeskommunale foretak (FKF), interkommunale samarbeider og interkommunale selskaper (IKS).

Nevner i indikatorene er elever i utdanningsprogram for bygg- og anleggsteknikk omregnet til helårsekvivalenter, etter skolefylke. Tall per 1.10. Tallet er vektet i forholdet 7/12 for helårsekvivalentene foregående skoleår og 5/12 for helårsekvivalentene i skoleåret for rapporteringsåret, slik at elevtallet tilpasses regnskapsåret. Helårsekvivalenter beregnes ut ifra kursprosenten som er registrert på eleven. Kilde: VIGO.

**((mr("Økonomisk belastning utdprog bygg- og anleggsteknikk (522), konsern"))  
/(mr("Helårsekvivalenter vektet, utdprog bygg- og anleggsteknikk")))\*1000**

Publiseres	1	Desimaler	0	Gjennomsnitt	1
Tidsseriebrudd	2005	Innrykk	0	Frigivning	2008-03-15 10:00:00
Enhet	Kroner				

## 078 Indikator Økonomisk belastning utdprog elektrofag (523) per helårsekivalent, konsern

ID KSK1172331770P00006154

Indikator for økonomisk belastning, utdanningsprogram for elektrofag, består av netto driftsutgifter eksklusiv gjesteelevutgifter og -inntekter, dvs. indikatoren viser nettoutgiftene for funksjonen per elev målt i helårsekvivalenter, etter skolefylke uavhengig av hvor elever har sin bostedsadresse.

Enhetskostnadsbegrepet "Korrigerte brutto driftsutgifter inkludert kjøp fra egne foretak og IKS" omfatter flere utgifter enn det ordinære begrepet "Korrigerte brutto driftsutgifter", men det er likevel en forskjell i artsomfanget på utgiftssiden i "Korrigerte brutto driftsutgifter inkludert kjøp fra egne foretak og IKS" og utgiftskomponenten i begrepet "Økonomisk belastning" ved at sistnevnte også omfatter de resterende utgiftene i artsserie 3 (kjøp fra staten (art 300), kjøp fra kommuner (art 350) og private (art 370)) samt overføringene i artsserie 4.

I tillegg omfatter begrepet "Økonomisk belastning" alle inntekter direkte knyttet til virksomheten. Indikatorene for "økonomisk belastning", målt per helårsekivalent på samme måte som enhetskostnader for produktivitetsindikatorene, gir grunnlag for å vurdere hvilken faktisk utgiftsbelastning (netto utgift) tjenesten står for.

Telleren i indikatorene omfatter kontoklasse 1 og 3, artene 010-290, 300, 350-480, 590, 600-710, 729, 750-790, 800-895 for funksjon 523. Data hentet fra fylkeskommuneregnskapet og regnskapene til fylkeskommunale foretak (FKF), interkommunale samarbeider og interkommunale selskaper (IKS).

Nevner i indikatorene er elever i utdanningsprogram for elektrofag omregnet til helårsekvivalenter, etter skolefylke. Tall per 1.10. Tallet er vektet i forholdet 7/12 for helårsekvivalentene foregående skoleår og 5/12 for helårsekvivalentene i skoleåret for rapporteringsåret, slik at elevtallet tilpasses regnskapsåret.

Helårsekvivalenter beregnes ut ifra kursprosenten som er registrert på eleven. Kilde: VIGO.

**((mr("Økonomisk belastning utdprog elektrofag (523), konsern"))  
/(mr("Helårsekvivalenter vektet, utdprog elektrofag")))\*1000**

Publiseres	1	Desimaler	0	Gjennomsnitt	1
Tidsseriebrudd	2005	Innrykk	0	Frigivning	2008-03-15 10:00:00
Enhet	Kroner				

## 079 Indikator Økonomisk belastning utdprog design og håndverk (524) per helårsekvivalent, konsern

ID KSK1172331849P00006163

Indikator for økonomisk belastning, utdanningsprogram for design og håndverk, består av netto driftsutgifter eksklusiv gjesteelevutgifter og -inntekter, dvs. indikatoren viser nettoutgiftene for funksjonen per elev målt i helårsekvivalenter, etter skolefylke uavhengig av hvor elever har sin bostedsadresse.

Enhetskostnadsbegrepet "Korrigerte brutto driftsutgifter inkludert kjøp fra egne foretak og IKS" omfatter flere utgifter enn det ordinære begrepet "Korrigerte brutto driftsutgifter", men det er likevel en forskjell i artsomfanget på utgiftssiden i "Korrigerte brutto driftsutgifter inkludert kjøp fra egne foretak og IKS" og utgiftskomponenten i begrepet "Økonomisk belastning" ved at sistnevnte også omfatter de resterende utgiftene i artsserie 3 (kjøp fra staten (art 300), kjøp fra kommuner (art 350) og private (art 370)) samt overføringene i artsserie 4.

I tillegg omfatter begrepet "Økonomisk belastning" alle inntekter direkte knyttet til virksomheten. Indikatorene for "økonomisk belastning", målt per helårsekvivalent på samme måte som enhetskostnader for produktivitetsindikatorene, gir grunnlag for å vurdere hvilken faktisk utgiftsbelastning (netto utgift) tjenesten står for.

Telleren i indikatorene omfatter kontoklasse 1 og 3, artene 010-290, 300, 350-480, 590, 600-710, 729, 750-790, 800-895 for funksjon 524. Data hentet fra fylkeskommuneregnskapet og regnskapene til fylkeskommunale foretak (FKF), interkommunale samarbeider og interkommunale selskaper (IKS).

Nevner i indikatorene er elever i utdanningsprogram for design og håndverk omregnet til helårsekvivalenter, etter skolefylke. Tall per 1.10. Tallet er vektet i forholdet 7/12 for helårsekvivalentene foregående skoleår og 5/12 for helårsekvivalentene i skoleåret for rapporteringsåret, slik at elevtallet tilpasses regnskapsåret.

Helårsekvivalenter beregnes ut ifra kursprosenten som er registrert på eleven. Kilde: VIGO.

**((mr("Økonomisk belastning utdprog design og håndverk (524), konsern"))**

**/(mr("Helårsekvivalenter vektet, utdprog design og håndverk")))\*1000**

Publiseres	1	Desimaler	0	Gjennomsnitt	1
Tidsseriebrudd	2005	Innrykk	0	Frigivning	2008-03-15 10:00:00
Enhet	Kroner				

## 080 Indikator Økonomisk belastning utdprog restaurant- og matfag (525) per helårsekvivalent, konsern

ID KSK1172331919P00006172

Indikator for økonomisk belastning, utdanningsprogram for restaurant- og matfag, består av netto driftsutgifter eksklusiv gjesteelevutgifter og -inntekter, dvs. indikatoren viser nettoutgiftene for funksjonen per elev målt i helårsekvivalenter, etter skolefylke uavhengig av hvor elever har sin bostedsadresse. Enhetskostnadsbegrepet "Korrigerte brutto driftsutgifter inkludert kjøp fra egne foretak og IKS" omfatter flere utgifter enn det ordinære begrepet "Korrigerte brutto driftsutgifter", men det er likevel en forskjell i artsomfanget på utgiftssiden i "Korrigerte brutto driftsutgifter inkludert kjøp fra egne foretak og IKS" og utgiftskomponenten i begrepet "Økonomisk belastning" ved at sistnevnte også omfatter de resterende utgiftene i artsserie 3 (kjøp fra staten (art 300), kjøp fra kommuner (art 350) og private (art 370)) samt overføringene i artsserie 4.

I tillegg omfatter begrepet "Økonomisk belastning" alle inntekter direkte knyttet til virksomheten. Indikatorene for "økonomisk belastning", målt per helårsekvivalent på samme måte som enhetskostnader for produktivitetsindikatorene, gir grunnlag for å vurdere hvilken faktisk utgiftsbelastning (netto utgift) tjenesten står for.

Telleren i indikatorene omfatter kontoklasse 1 og 3, artene 010-290, 300, 350-480, 590, 600-710, 729, 750-790, 800-895 for funksjon 525. Data hentet fra fylkeskommuneregnskapet og regnskapene til fylkeskommunale foretak (FKF), interkommunale samarbeider og interkommunale selskaper (IKS).

Nevner i indikatorene er elever i utdanningsprogram for restaurant- og matfag omregnet til helårsekvivalenter, etter skolefylke. Tall per 1.10. Tallet er vektet i forholdet 7/12 for helårsekvivalentene foregående skoleår og 5/12 for helårsekvivalentene i skoleåret for rapporteringsåret, slik at elevtallet tilpasses regnskapsåret. Helårsekvivalenter beregnes ut ifra kursprosenten som er registrert på eleven. Kilde: VIGO.

**((mr("Økonomisk belastning utdprog restaurant- og matfag (525), konsern"))**

**/(mr("Helårsekvivalenter vektet, utdprog restaurant- og matfag")))\*1000**

Publiseres	1	Desimaler	0	Gjennomsnitt	1
Tidsseriebrudd	2005	Innrykk	0	Frigivning	2008-03-15 10:00:00
Enhet	Kroner				

## 081 Indikator Økonomisk belastning utdprog helse- og sosialfag (526) per helårsekvivalent, konsern

ID KSK1172331999P00006182

Indikator for økonomisk belastning, utdanningsprogram for helse- og sosialfag, består av netto driftsutgifter eksklusiv gjesteelevutgifter og -inntekter, dvs. indikatoren viser nettoutgiftene for funksjonen per elev målt i helårsekvivalenter, etter skolefylke uavhengig av hvor elever har sin bostedsadresse.

Enhetskostnadsbegrepet "Korrigerte brutto driftsutgifter inkludert kjøp fra egne foretak og IKS" omfatter flere utgifter enn det ordinære begrepet "Korrigerte brutto driftsutgifter", men det er likevel en forskjell i artsomfanget på utgiftssiden i "Korrigerte brutto driftsutgifter inkludert kjøp fra egne foretak og IKS" og utgiftskomponenten i begrepet "Økonomisk belastning" ved at sistnevnte også omfatter de resterende utgiftene i artsserie 3 (kjøp fra staten (art 300), kjøp fra kommuner (art 350) og private (art 370)) samt overføringene i artsserie 4.

I tillegg omfatter begrepet "Økonomisk belastning" alle inntekter direkte knyttet til virksomheten. Indikatorene for "økonomisk belastning", målt per helårsekvivalent på samme måte som enhetskostnader for produktivitetsindikatorene, gir grunnlag for å vurdere hvilken faktisk utgiftsbelastning (netto utgift) tjenesten står for.

Telleren i indikatorene omfatter kontoklasse 1 og 3, artene 010-290, 300, 350-480, 590, 600-710, 729, 750-790, 800-895 for funksjon 526. Data hentet fra fylkeskommuneregnskapet og regnskapene til fylkeskommunale foretak (FKF), interkommunale samarbeider og interkommunale selskaper (IKS).

Nevner i indikatorene er elever i utdanningsprogram for helse- og sosialfag omregnet til helårsekvivalenter, etter skolefylke. Tall per 1.10. Tallet er vektet i forholdet 7/12 for helårsekvivalentene foregående skoleår og 5/12 for helårsekvivalentene i skoleåret for rapporteringsåret, slik at elevtallet tilpasses regnskapsåret.

Helårsekvivalenter beregnes ut ifra kursprosenten som er registrert på eleven. Kilde: VIGO.

**((mr("Økonomisk belastning utdprog helse- og sosialfag (526), konsern"))**

**/(mr("Helårsekvivalenter vektet, utdprog helse- og sosialfag")))\*1000**

Publiseres	1	Desimaler	0	Gjennomsnitt	1
Tidsseriebrudd	2005	Innrykk	0	Frigivning	2008-03-15 10:00:00
Enhet	Kroner				



## 082 Indikator Økonomisk belastning utdprog teknikk og industriell prod (528) per helårsekvivalent, konsern

ID KSK1172332073P00006191

Indikator for økonomisk belastning, utdanningsprogram for teknikk og industriell produksjon, består av netto driftsutgifter eksklusiv gjesteelevutgifter og -inntekter, dvs. indikatoren viser nettoutgiftene for funksjonen per elev målt i helårsekvivalenter, etter skolefylke uavhengig av hvor elever har sin bostedsadresse.

Enhetskostnadsbegrepet "Korrigerte brutto driftsutgifter inkludert kjøp fra egne foretak og IKS" omfatter flere utgifter enn det ordinære begrepet "Korrigerte brutto driftsutgifter", men det er likevel en forskjell i artsomfanget på utgiftssiden i "Korrigerte brutto driftsutgifter inkludert kjøp fra egne foretak og IKS" og utgiftskomponenten i begrepet "Økonomisk belastning" ved at sistnevnte også omfatter de resterende utgiftene i artsserie 3 (kjøp fra staten (art 300), kjøp fra kommuner (art 350) og private (art 370)) samt overføringene i artsserie 4.

I tillegg omfatter begrepet "Økonomisk belastning" alle inntekter direkte knyttet til virksomheten. Indikatorene for "økonomisk belastning", målt per helårsekvivalent på samme måte som enhetskostnader for produktivitetsindikatorene, gir grunnlag for å vurdere hvilken faktisk utgiftsbelastning (netto utgift) tjenesten står for.

Telleren i indikatorene omfatter kontoklasse 1 og 3, artene 010-290, 300, 350-480, 590, 600-710, 729, 750-790, 800-895 for funksjon 528. Data hentet fra fylkeskommuneregnskapet og regnskapene til fylkeskommunale foretak (FKF), interkommunale samarbeider og interkommunale selskaper (IKS).

Nevner i indikatorene er elever i utdanningsprogram for teknikk og industriell produksjon omregnet til helårsekvivalenter, etter skolefylke. Tall per 1.10. Tallet er vektet i forholdet 7/12 for helårsekvivalentene foregående skoleår og 5/12 for helårsekvivalentene i skoleåret for rapporteringsåret, slik at elevtallet tilpasses regnskapsåret. Helårsekvivalenter beregnes ut ifra kursprosenten som er registrert på eleven. Kilde: VIGO.

**((mr("Økonomisk belastning utdprog teknikk og ind produksjon (528), konsern"))**

**/(mr("Helårsekvivalenter vektet, utdprog teknikk og ind produksjon")))\*1000**

Publiseres	1	Desimaler	0	Gjennomsnitt	1
Tidsseriebrudd	2005	Innrykk	0	Frigivning	2008-03-15 10:00:00
Enhet	Kroner				

## 083 Indikator Økonomisk belastning utdprog medier og kommunikasjon (530) per helårsekvivalent, konsern

ID KSK1172332164P00006202

Indikator for økonomisk belastning, utdanningsprogram for medier og kommunikasjon, består av netto driftsutgifter eksklusiv gjesteelevutgifter og -inntekter, dvs. indikatoren viser nettoutgiftene for funksjonen per elev målt i helårsekvivalenter, etter skolefylke uavhengig av hvor elever har sin bostedsadresse.

Enhetskostnadsbegrepet "Korrigerte brutto driftsutgifter inkludert kjøp fra egne foretak og IKS" omfatter flere utgifter enn det ordinære begrepet "Korrigerte brutto driftsutgifter", men det er likevel en forskjell i artsomfanget på utgiftssiden i "Korrigerte brutto driftsutgifter inkludert kjøp fra egne foretak og IKS" og utgiftskomponenten i begrepet "Økonomisk belastning" ved at sistnevnte også omfatter de resterende utgiftene i artsserie 3 (kjøp fra staten (art 300), kjøp fra kommuner (art 350) og private (art 370)) samt overføringene i artsserie 4.

I tillegg omfatter begrepet "Økonomisk belastning" alle inntekter direkte knyttet til virksomheten. Indikatoren for "økonomisk belastning", målt per helårsekvivalent på samme måte som enhetskostnader for produktivitetsindikatoren, gir grunnlag for å vurdere hvilken faktisk utgiftsbelastning (netto utgift) tjenesten står for.

Telleren i indikatoren omfatter kontoklasse 1 og 3, artene 010-290, 300, 350-480, 590, 600-710, 729, 750-790, 800-895 for funksjon 530. Data hentet fra fylkeskommuneregnskapet og regnskapene til fylkeskommunale foretak (FKF), interkommunale samarbeider og interkommunale selskaper (IKS).

Nevner i indikatoren er elever i utdanningsprogram for medier og kommunikasjon omregnet til helårsekvivalenter, etter skolefylke. Tall per 1.10. Tallet er vektet i forholdet 7/12 for helårsekvivalentene foregående skoleår og 5/12 for helårsekvivalentene i skoleåret for rapporteringsåret, slik at elevtallet tilpasses regnskapsåret. Helårsekvivalenter beregnes ut ifra kursprosenten som er registrert på eleven. Kilde: VIGO.

**((mr("Økonomisk belastning utdprog medier og kommunikasjon (530), konsern"))**

**/(mr("Helårsekvivalenter vektet, utdprog medier og kommunikasjon")))\*1000**

Publiseres	1	Desimaler	0	Gjennomsnitt	1
Tidsseriebrudd	2005	Innrykk	0	Frigivning	2008-03-15 10:00:00
Enhet	Kroner				

## 084 Indikator Økonomisk belastning utdprog naturbruk (531) per helårsekvivalent, konsern

ID KSK1172332287P00006215

Indikator for økonomisk belastning, utdanningsprogram for naturbruk, består av netto driftsutgifter eksklusiv gjesteelevutgifter og -inntekter, dvs. indikatoren viser nettoutgiftene for funksjonen per elev målt i helårsekvivalenter, etter skolefylke uavhengig av hvor elever har sin bostedsadresse.

Enhetskostnadsbegrepet "Korrigerte brutto driftsutgifter inkludert kjøp fra egne foretak og IKS" omfatter flere utgifter enn det ordinære begrepet "Korrigerte brutto driftsutgifter", men det er likevel en forskjell i artsomfanget på utgiftssiden i "Korrigerte brutto driftsutgifter inkludert kjøp fra egne foretak og IKS" og utgiftskomponenten i begrepet "Økonomisk belastning" ved at sistnevnte også omfatter de resterende utgiftene i artsserie 3 (kjøp fra staten (art 300), kjøp fra kommuner (art 350) og private (art 370)) samt overføringene i artsserie 4.

I tillegg omfatter begrepet "Økonomisk belastning" alle inntekter direkte knyttet til virksomheten. Indikatorene for "økonomisk belastning", målt per helårsekvivalent på samme måte som enhetskostnader for produktivitetsindikatorene, gir grunnlag for å vurdere hvilken faktisk utgiftsbelastning (netto utgift) tjenesten står for.

Telleren i indikatorene omfatter kontoklasse 1 og 3, artene 010-290, 300, 350-480, 590, 600-710, 729, 750-790, 800-895 for funksjon 531. Data hentet fra fylkeskommuneregnskapet og regnskapene til fylkeskommunale foretak (FKF), interkommunale samarbeider og interkommunale selskaper (IKS).

Nevner i indikatorene er elever i utdanningsprogram for naturbruk omregnet til helårsekvivalenter, etter skolefylke. Tall per 1.10. Tallet er vektet i forholdet 7/12 for helårsekvivalentene foregående skoleår og 5/12 for helårsekvivalentene i skoleåret for rapporteringsåret, slik at elevtallet tilpasses regnskapsåret.

Helårsekvivalenter beregnes ut ifra kursprosenten som er registrert på eleven. Kilde: VIGO.

**((mr("Økonomisk belastning utdprog naturbruk (531), konsern"))  
/(mr("Helårsekvivalenter vektet, utdprog naturbruk")))\*1000**

Publiseres	1	Desimaler	0	Gjennomsnitt	1
Tidsseriebrudd	2005	Innrykk	0	Frigivning	2008-03-15 10:00:00
Enhet	Kroner				

## 085 Indikator Økonomisk belastning utdprog service og samferdsel (532) per helårsekvivalent, konsern

ID KSK1172332361P00006225

Indikator for økonomisk belastning, utdanningsprogram for service og samferdsel, består av netto driftsutgifter eksklusiv gjesteelevutgifter og -inntekter, dvs. indikatoren viser nettoutgiftene for funksjonen per elev målt i helårsekvivalenter, etter skolefylke uavhengig av hvor elever har sin bostedsadresse. Enhetskostnadsbegrepet "Korrigerte brutto driftsutgifter inkludert kjøp fra egne foretak og IKS" omfatter flere utgifter enn det ordinære begrepet "Korrigerte brutto driftsutgifter", men det er likevel en forskjell i artsomfanget på utgiftssiden i "Korrigerte brutto driftsutgifter inkludert kjøp fra egne foretak og IKS" og utgiftskomponenten i begrepet "Økonomisk belastning" ved at sistnevnte også omfatter de resterende utgiftene i artsserie 3 (kjøp fra staten (art 300), kjøp fra kommuner (art 350) og private (art 370)) samt overføringene i artsserie 4.

I tillegg omfatter begrepet "Økonomisk belastning" alle inntekter direkte knyttet til virksomheten. Indikatorene for "økonomisk belastning", målt per helårsekvivalent på samme måte som enhetskostnader for produktivitetsindikatorene, gir grunnlag for å vurdere hvilken faktisk utgiftsbelastning (netto utgift) tjenesten står for.

Telleren i indikatorene omfatter kontoklasse 1 og 3, artene 010-290, 300, 350-480, 590, 600-710, 729, 750-790, 800-895 for funksjon 532. Data hentet fra fylkeskommuneregnskapet og regnskapene til fylkeskommunale foretak (FKF), interkommunale samarbeider og interkommunale selskaper (IKS).

Nevner i indikatorene er elever i utdanningsprogram for service og samferdsel omregnet til helårsekvivalenter, etter skolefylke. Tall per 1.10. Tallet er vektet i forholdet 7/12 for helårsekvivalentene foregående skoleår og 5/12 for helårsekvivalentene i skoleåret for rapporteringsåret, slik at elevtallet tilpasses regnskapsåret. Helårsekvivalenter beregnes ut ifra kursprosenten som er registrert på eleven. Kilde: VIGO.

**((mr("Økonomisk belastning utdprog service og samferdsel (532), konsern"))**

**/(mr("Helårsekvivalenter vektet, utdprog service og samferdsel")))\*1000**

Publiseres	1	Desimaler	0	Gjennomsnitt	1
Tidsseriebrudd	2005	Innrykk	0	Frigivning	2008-03-15 10:00:00
Enhet	Kroner				

## 192 Overskrift Produktivitet

ID 95432603823820

## 209 Mellomregning Korr bto driftsutgifter, utdanning i fylkeskommunen (510-590), konsern

ID KS98258074614412

Tekst-ID Korr bto driftsutg, utdanning i fylkeskommunen (510-590), konsern

*Korrigerte brutto driftsutgifter (kontoklasse 1, artene (010-290)+ 429 + 590 - (690, 710, 729, 790)) for funksjonene 510, 520, 521, 522, 523, 524, 525, 526, 527, 528, 529, 530, 531, 532, 538, 539, 554, 559, 560, 570, 581, og 590. Fra og med 2006 erstatter funksjonene for utdanningsprogrammer de tidligere funksjonene for studieretninger. Utgifter til studieretninger er samlet under funksjonene 538 og 539.*

*Data hentet fra fylkeskommuneregnskapet og regnskapene til fylkeskommunale foretak (FKF), interkommunale samarbeider og interkommunale selskaper (IKS).*

*Korrigerte brutto driftsutgifter viser driftsutgifter ved fylkeskommunens egen tjenesteproduksjon, pluss avskrivninger, minus dobbeltføringer som skyldes viderefordeling av utgifter/ internkjøp mv.*

*Fra og med regnskapsåret 2004 er art 429 (Merverdiavgift utenfor mva-loven) inkludert i "Korrigerte brutto driftsutgifter" og det korrigeres for art 729 (Kompensasjon mva påløpt i driftsregnskapet). MVA-kompensasjonsordningen fører til en reduksjon i nivået på "Korrigert brutto driftsutgifter" i forhold til 2003, alt annet likt.*

**((kontoklasse("1" "3")+  
funksjon("510+520+521..532+538+539+554+559+560+570+581+590")+mr("Korrigerte brutto driftsutgifter, art, konsern")))**

Publiseres	1	Desimaler	0	Gjennomsnitt	0
Tidsseriebrudd	0000	Innrykk	0	Frigivning	2008-03-15 10:00:00
Enhet	1000 Kroner				

## 210 Mellomregning Korr bto driftsutg videregående opplæring (510-560, unntatt 554), konsern

ID KS98051580423840

Tekst-ID Korr bto driftsutg, videregående oppl og tekn fagskole (510-560), konsern

*Korrigerte brutto driftsutgifter (kontoklasse 1 og 3, artene (010-290)+ 429 + 590 - (690, 710, 729, 790)) for funksjonene 510, 520, 521, 522, 523, 524, 525, 526, 527, 528, 529, 530, 531, 532, 538, 539, 559, 560 (dvs. videregående opplæring, med unntak av videregående opplæring for voksne). Fra og med 2006 er utgifter til studieretningene samlet i funksjonene 538 og 539, mens utdanningsprogrammene er dekket i funksjonene 521 - 532.*

*Data hentet fra fylkeskommuneregnskapet og regnskapene til fylkeskommunale foretak (FKF), interkommunale samarbeider og interkommunale selskaper (IKS).*

*Korrigerte brutto driftsutgifter viser driftsutgifter ved fylkeskommunens egen tjenesteproduksjon, pluss avskrivninger, minus dobbeltføringer som skyldes viderefordeling av utgifter/ internkjøp mv.*

*Fra og med regnskapsåret 2004 er art 429 (Merverdiavgift utenfor mva-loven) inkludert i "Korrigerte brutto driftsutgifter" og det korrigeres for art 729 (Kompensasjon mva påløpt i driftsregnskapet). MVA-kompensasjonsordningen fører til en reduksjon i nivået på "Korrigert brutto driftsutgifter" i forhold til 2003, alt annet likt.*

**(kontoklasse("1" "3")+funksjon("510+520+521..532+538+539+559+560")+mr("Korrigerte brutto driftsutgifter, art, konsern"))**

Fotnote

Til og med 2004 var også teknisk fagskole (funksjon 554) medregnet.

Publiseres	1	Desimaler	0	Gjennomsnitt	0
Tidsseriebrudd	2002	Innrykk	0	Frigivning	2008-03-15 10:00:00
Enhet	1000 Kroner				

## 211 Indikator Korr bto driftsutg videregående opplæring (510-560, unntatt 554), per helårsekvivalent, konsern

ID KS95192785316151

Indikatoren viser korrigererte brutto driftsutgifter til videregående opplæring (funksjonene 510-560, unntatt 554), per elev i videregående opplæring, omregnet til helårsekvivalenter ("elevårsverk"). Utgifter til og lærlinger i fagopplæring i arbeidslivet er ikke tatt med i beregningen (funksjon 570). Utgifter til voksenopplæring etter opplæringsloven (elevstatus = V), er heller ikke tatt med (funksjonen 581). Indikatoren viser således enhetskostnaden for den aktuelle tjenesten. Fra og med 2006 inngår kostnader for utdanningsprogrammer fordelt på funksjon, og kostnader for studieretninger samlet i to funksjoner, én for allmennfaglige studieretninger og én for allmennfaglige studieretninger.

Korrigererte brutto driftsutgifter omfatter driftsutgiftene ved fylkeskommunens egen tjenesteproduksjon pluss avskrivninger minus dobbeltføringer som skyldes viderefordeling av utgifter/ internkjøp mv.

Korrigererte brutto driftsutgifter til videregående opplæring, per helårsekvivalent = (Korr bto driftsutg, videregående opplæring)/[(Helårsekvivalenter i videregående opplæring i fjor) \*7/12 + (Helårsekvivalenter i videregående opplæring) \*5/12] \*1000

Teller: Korrigererte brutto driftsutgifter (kontoklasse 1 og 3. artene (010-290)+ 429 + 590 - (690, 710, 729, 790)) for funksjonene 510, 520, 521-532, 538, 539, 556 og 560. Data hentet fra fylkeskommuneregnskapet og regnskapene til fylkeskommunale foretak (FKF), interkommunale samarbeider og interkommunale selskaper (IKS). Fra og med regnskapsåret 2004 er art 429 (Merverdiavgift utenfor mva-loven) inkludert i "Korrigererte brutto driftsutgifter" og det korrigeres for art 729 (Kompensasjon mva påløpt i driftsregnskapet). MVA-kompensasjonsordningen fører til en reduksjon i nivået på "Korrigerert brutto driftsutgifter" i forhold til 2003, alt annet likt.

Nevner: Elever omregnet til helårsekvivalenter i fylkeskommunal videregående opplæring, etter skolefylke.

Tall per 1.10. Tallet er vektet i forholdet 7/12 for helårsekvivalentene i fjor og 5/12 for helårsekvivalentene i år, for at skoleåret skal tilsvare regnskapsåret [denne vektingen er utført fra og med regnskapsåret 2002].

Helårsekvivalenter beregnes ut ifra kursprosenten som er registrert på eleven. Kilde: VIGO

Fra 2006 er helårsekvivalenter vektet publisert som egen mellomregning.

Til og med 2004 var også teknisk fagskole med i tallene.

**((mr("Korr bto driftsutg, videregående oppl og tekn fagskole (510-560), konsern"))/(mr("Helårsekvivalenter vektet, i fylkeskomm videregående opplæring")))\*1000**

Fotnote

Oppland rapporterte for lave tall for helårsekvivalenter i 2005, nær 10 % totalt, hovedsakelig i studieretningene for allmenne fag og idrettsfag. Publiserte tall for enhetskostnader i Oppland er dermed høyere enn hva som er realiteten i 2005 og i 2006.

Publiseres	1	Desimaler	0	Gjennomsnitt	1
Tidsseriebrudd	2002	Innrykk	0	Frigivning	2008-03-15 10:00:00
Enhet	Kroner				

## 212 Mellomregning Korr bto driftsutg til fagopplering i arbeidslivet, inkl. kjøp/overf private (570), konsern

ID KS98257644931554

Tekst-ID Korr bto driftsutg (inkl. overf. til andre private), lærlinger (570), konsern

*Korrigerede brutto driftsutgifter (kontoklasse 1, artene (010-290)+ 429 + 590 - (690, 710, 729, 790)) for funksjon 570, Fagopplering i arbeidslivet. I tillegg er artene 370 (kjøp fra private) og 470 (overføringer til private) tatt med. Data fra kommuneregnskapet i 1000 kr.*

*Korrigerede brutto driftsutgifter viser driftsutgifter ved fylkeskommunens egen tjenesteproduksjon, pluss avskrivninger, minus dobbeltføringer som skyldes viderefordeling av utgifter/ internkjøp mv.*

*Fra og med regnskapsåret 2004 er art 429 (Merverdiavgift utenfor mva-loven) inkludert i "Korrigerede brutto driftsutgifter" og det korrigeres for art 729 (Kompensasjon mva påløpt i driftsregnskapet). MVA-kompensasjonsordningen fører til en reduksjon i nivået på "Korrigeret brutto driftsutgifter" i forhold til 2003, alt annet likt.*

**(kontoklasse("1")+funksjon("570")+mr("Korrigerede brutto driftsutgifter, art"))+funksjon("570")+art("370")+funksjon("570")+art("470")**

Publiseres 1 Desimaler 0 Gjennomsnitt 0

Tidsseriebrudd 0000 Innrykk 0 Frigivning 2007-03-15 10:00:00

Enhet 1000 Kroner



## 213 Indikator Korr bto driftsutg til fagopplæring i arbeidslivet (570), inkl. kjøp/overf private, per lærling/lærekandidat, konsern

ID KS98257579125506

Indikatoren viser korrigererte brutto driftsutgifter til fylkeskommunens egen tjenesteproduksjon av fagopplæring i arbeidslivet (funksjonen 570), per lærling/lærekandidat. I tillegg er overføring til private og kjøp fra private i forbindelse med fagopplæring i arbeidslivet tatt med. Korrigererte brutto driftsutgifter omfatter driftsutgiftene ved fylkeskommunens egen tjenesteproduksjon pluss avskrivninger minus dobbeltføringer som skyldes viderefordeling av utgifter/ internkjøp mv. Indikatoren viser således enhetskostnaden for den aktuelle tjenesten. Fra 2006 anvendes sum vektet antall lærlinger og lærekandidater som grunnlag for beregning av enhetskostnader for funksjon 570 fagopplæring i arbeidslivet. Siden lærekandidater ikke har vært inkludert i tjenestetallene tidligere er tallene for enhetskostnader ikke direkte sammenlignbare med tall fra tidligere år. En lærling er en person som har inngått lærekontrakt, møtt frem og startet lære i bedrift, opplæringskontor eller opplæringsring med sikte på å avlegge fagprøve/svenneprøve. En lærekandidat har en opplæringskontrakt.

Korr bto driftsutg til fagopplæring i arbeidslivet (570), inkl. kjøp/overf private, per lærling/lærekandidat = (Korr bto driftsutg til fagopplæring i arbeidslivet, inkl. kjøp/overf private (570))/(Lærlinger og lærekandidater vektet, læreplassfylke) \*1000

Teller: Korrigererte brutto driftsutgifter (kontoklasse 1. artene (010-290)+ 429 + 590 -(690, 710, 729, 790) for funksjon 570, inkl. artene 370 (kjøp fra andre, private) og 470 (overføring til andre, private). Data fra kommuneregnskapet i 1000 kr. Fra og med regnskapsåret 2004 er art 429 (Merverdiavgift utenfor mva-loven) inkludert i "Korrigererte brutto driftsutgifter" og det korrigeres for art 729 (Kompensasjon mva påløpt i driftsregnskapet). MVA-kompensasjonsordningen fører til en reduksjon i nivået på "Korrigerert brutto driftsutgifter" i forhold til 2003, alt annet likt.

Nevner: Lærlinger og lærekandidater, etter læreplassfylke. Tallet er vektet i forholdet 7/12 for i fjor og 5/12 for i år, slik at skoleåret tilsvarer regnskapsåret [denne vektingen er utført fra og med regnskapsåret 2002].

Tall per 1.10. Kilde: VIGO

((mr("Korr bto driftsutg (inkl. overf. til andre private), lærlinger (570)))/(mr("Lærlinger og lærekandidater vektet, læreplassfylke")))\*1000

Fotnote

Fra 2006 inngår lærekandidater i grunnlaget for beregning av enhetskostnader for funksjon 570 fagopplæring i arbeidslivet. Siden lærekandidater tidligere ikke har vært inkludert i datagrunnlaget for tjenestetallene er tallene for enhetskostnader ikke direkte sammenlignbare med tall fra tidligere år.

Publiseres	1	Desimaler	0	Gjennomsnitt	1
Tidsseriebrudd	2003	Innrykk	0	Frigivning	2007-03-15 10:00:00
Enhet	Kroner				

## 214 Mellomregning Bto driftsutg til fagopplæring i arbeidslivet (570), inkl. refusjon fra andre fylkeskomm, konsern

ID KSK1109852409P00005348

Tekst-ID Bto driftsutg (inkl. refusjon fra andre fylkeskomm), lærlinger (570), konsern

Brutto driftsutgifter (Kontoklasse 1 og 3, (010..480) + 590 - (690, 710, 729, 790), i tillegg er fratrukket art 730 (refusjon fra andre fylkeskommuner) - for funksjon 570 Fagopplæring i arbeidslivet.

Brutto driftsutgifter omfatter driftsutgiftene ved fylkeskommunens egen tjenesteproduksjon + kjøp av varer og tjenester fra andre + overføringer fra andre.

Data hentet fra fylkeskommuneregnskapet og regnskapene til fylkeskommunale foretak (FKF), interkommunale samarbeider og interkommunale selskaper (IKS).

(kontoklasse("1" "3")+funksjon("570")+mr("Brutto driftsutgifter, art, konsern"))+(kontoklasse("1")+funksjon("570")+art("730")) + (kontoklasse("3")+funksjon("570")+art("730"))

Interne notater

Brutto driftsutgifter - inntekt fra andre fylkeskommuner (a730)

Publiseres	1	Desimaler	0	Gjennomsnitt	0
Tidsseriebrudd	2003	Innrykk	0	Frigivning	2008-03-15 10:00:00
Enhet	1000 Kroner				



## 215 Indikator Bto driftsutg til fagoppl ring i arb.livet (570), inkl refusjon fra andre fylkeskomm, per l rling/l rekandidat, konsern

ID KSK1109852646P00005371

Indikatoren viser brutto driftsutgifter til fylkeskommunens egen tjenesteproduksjon av fagoppl ring i arbeidslivet (funksjonen 570), per l rling/l rekandidat. I tillegg er refusjoner fra andre fylkeskommuner i forbindelse med tjenester utf rt for l rlinger og l rekandidater fra disse fylkene tatt med. Brutto driftsutgifter omfatter driftsutgiftene ved fylkeskommunens egen tjenesteproduksjon + k p av varer og tjenester fra andre + overf ringer fra andre. Indikatoren viser s ledes enhetskostnader ved tjenester produsert for l rlinger og l rekandidater hjemmeh rende i fylket. Fra 2006 anvendes sum vektet antall l rlinger og l rekandidater som grunnlag for beregning av enhetskostnader for funksjon 570 fagoppl ring i arbeidslivet. Siden l rekandidater ikke har v rt inkludert i tjenestetallene tidligere er tallene for enhetskostnader ikke direkte sammenlignbare med tall fra tidligere  r.

En l rling er en person som har inng tt l rekontrakt, m tt frem og startet l re i bedrift, oppl ringskontor eller oppl ringsring med sikte p    avlegge fagpr ve/svennpr ve. En l rekandidat har en oppl ringskontrakt.

Bto driftsutg til fagoppl ring i arb.livet (570), inkl refusjon fra andre fylkeskomm, per l rling/l rekandidat = (Bto driftsutg til fagoppl ring i arbeidslivet (570), inkl. refusjon fra andre fylkeskomm)/(L rlinger og l rekandidater vektet, bostedsfylke) \*1000

Teller: Brutto driftsutgifter (Kontoklasse 1 og 3, (010..480) + 590 - (690, 710, 729, 790) - art 730 (refusjon fra andre fylkeskommuner) for funksjon 570. Data hentet fra fylkeskommuneregnskapet og regnskapene til fylkeskommunale foretak (FKF), interkommunale samarbeider og interkommunale selskaper (IKS).

Nevner: L rlinger og l rekandidater, etter bostedsfylke. Tallet er vektet i forholdet 7/12 for i fjor og 5/12 for i  r, slik at skole ret tilsvare regnskaps ret [denne vektingen er utf rt fra og med regnskaps ret 2002]. Tall per 1.10. Kilde: VIGO.

**((mr("Bto driftsutg (inkl. refusjon fra andre fylkeskomm), l rlinger (570), konsern"))/ (mr("L rlinger og l rekandidater vektet, bostedsfylke")))\*1000**

### Fotnote

Fra 2006 inng r l rekandidater i grunnlaget for beregning av enhetskostnader for funksjon 570 fagoppl ring i arbeidslivet. Siden l rekandidater tidligere ikke har v rt inkludert i datagrunnlaget for tjenestetallene er tallene for enhetskostnader ikke direkte sammenlignbare med tall fra tidligere  r.

### Interne notater

Husk pluss p  "L rekandidater vektet, etter bostedsfylke". OK pr 22.5.07.

Hvis ikke tidsbrudd 2005, husk sjekk/sett tidligere tidsbrudd.

Publiseres	1	Desimaler	0	Gjennomsnitt	1
Tidsseriebrudd	2003	Innrykk	0	Frigivning	2008-03-15 10:00:00
Enhet	Kroner				

## 216 Mellomregning Korr bto driftsutg skolelokaler, forvaltning og skyss (510), konsern

ID KS98276833317973

Tekst-ID Korr bto driftsutg til skolelokaler, forvaltning og skyss (510), konsern

*Korrigerte brutto driftsutgifter (kontoklasse 1 og 3, artene (010-290)+ 429 + 590 - (690, 710, 729, 790)) for funksjon 510 "Skolelokaler, forvaltning, skyss og internater". Data hentet fra fylkeskommuneregnskapet og regnskapene til fylkeskommunale foretak (FKF), interkommunale samarbeider og interkommunale selskaper (IKS).*

*Korrigerte brutto driftsutgifter viser driftsutgifter ved fylkeskommunens egen tjenesteproduksjon, pluss avskrivninger, minus dobbeltføringer som skyldes viderefordeling av utgifter/ internkjøp mv.*

*Fra og med regnskapsåret 2004 er art 429 (Merverdiavgift utenfor mva-loven) inkludert i "Korrigerte brutto driftsutgifter" og det korrigeres for art 729 (Kompensasjon mva påløpt i driftsregnskapet). MVA-kompensasjonsordningen fører til en reduksjon i nivået på "Korrigert brutto driftsutgifter" i forhold til 2003, alt annet likt.*

**(kontoklasse("1" "3")+funksjon("510")+mr("Korrigerte brutto driftsutgifter, art, konsern"))**

Publiseres 1 Desimaler 0 Gjennomsnitt 0

Tidsseriebrudd 1999 Innrykk 0 Frigivning 2008-03-15 10:00:00

Enhet 1000 Kroner

## 217 Indikator Korr bto driftsutg skolelok, forvaltn og skyss (510) per helårsekvivalent, konsern

ID KS98164164900530

*Indikatoren viser korrigerte brutto driftsutgifter til skolelokaler, forvaltning, skyss og internater (funksjon 510), per elev i videregående opplæring, omregnet til helårsekvivalenter ("elevårsverk"). Elever i opplæringstilbud tilpasset voksne (elevstatus = V) er ikke tatt med i nevneren. Indikatoren viser således enhetskostnaden for den aktuelle tjenesten.*

*Korrigerte brutto driftsutgifter omfatter driftsutgiftene ved fylkeskommunens egen tjenesteproduksjon pluss avskrivninger minus dobbeltføringer som skyldes viderefordeling av utgifter/ internkjøp mv.*

*Korrigerte brutto driftsutgifter til skolelok, forvaltn og skyss (510) per helårsekv = (Korr bto driftsutg til skolelokaler, forvaltning og skyss (510))/[(Helårsekvivalenter i videregående opplæring i fjor) \*7/12 + (Helårsekvivalenter i videregående opplæring) \*5/12] \*1000*

*Teller: Korrigerte brutto driftsutgifter (kontoklasse 1 og 3, artene (010-290)+ 429 + 590 - (690, 710, 729, 790)) for funksjon 510. Data hentet fra fylkeskommuneregnskapet og regnskapene til fylkeskommunale foretak (FKF), interkommunale samarbeider og interkommunale selskaper (IKS). Fra og med regnskapsåret 2004 er art 429 (Merverdiavgift utenfor mva-loven) inkludert i "Korrigerte brutto driftsutgifter" og det korrigeres for art 729 (Kompensasjon mva påløpt i driftsregnskapet). MVA-kompensasjonsordningen fører til en reduksjon i nivået på "Korrigert brutto driftsutgifter" i forhold til 2003, alt annet likt.*

*Nevner: Elever omregnet til helårsekvivalenter i fylkeskommunal videregående opplæring, etter skolefylke.*

*Tall per 1.10. Tallet er vektet i forholdet 7/12 for helårsekvivalentene i fjor og 5/12 for helårsekvivalentene i år, for at skoleåret skal tilsvare regnskapsåret [denne vektningen er utført fra og med regnskapsåret 2002].*

*Helårsekvivalenter beregnes ut ifra kursprosenten som er registrert på eleven. Kilde: VIGO*

*Fra 2006 er helårsekvivalenter vektet publisert som egen mellomregning.*

*Til og med 2004 var også elever i teknisk fagskole medregnet i nevneren.*

**((mr("Korr bto driftsutg til skolelokaler, forvaltning og skyss (510), konsern"))/(mr("Helårsekvivalenter vektet, i fylkeskomm videregående opplæring")))\*1000**

Publiseres 1 Desimaler 0 Gjennomsnitt 1

Tidsseriebrudd 1999 Innrykk 0 Frigivning 2008-03-15 10:00:00

Enhet Kroner

## 218 Mellomregning Utgifter transport (art 170) funksjon 510 Skolelokaler, forvaltning, skyss og internater, konsern

ID KSK1171886003P00005485

Tekst-ID Utgifter transport (art 170) funksjon 510, konsern

*Utgifter til art 170, Transport/drift av egne transportmidler, for funksjon 510 skolelokaler, forvaltning, skyss og internater. Data hentet fra fylkeskommuneregnskapet og regnskapene til fylkeskommunale foretak (FKF), interkommunale samarbeider og interkommunale selskaper (IKS).*

**((kontoklasse("1")+ funksjon("510")+art("170"))**

**+**

**(kontoklasse("3")+ funksjon("510")+art("170"))**

Publiseres 1 Desimaler 0 Gjennomsnitt 1

Tidsseriebrudd 0000 Innrykk 0 Frigivning 2008-03-15 10:00:00

Enhet 1000 Kroner

## 219 Indikator Utgifter transport (art 170) funksjon 510 Skolelokaler, forvaltning, skyss og internater, per ekv, konsern

ID KSK1171886622P00005592

*Indikatoren viser utgifter til Transport/drift av egne transportmidler for funksjon 510, per elev i videregående opplæring i fylkeskommunen, omregnet til helårsekvivalenter. Skyssutgifter i videregående opplæring inngår i tallet.*

*Indikatoren gir et visst anslag for omfanget av skyssutgifter i videregående opplæring i forhold til de totale utgiftene fylkeskommunen har på funksjon 510. Art 170 omfatter imidlertid også andre utgifter til skyss og transport/transportmidler.*

*Teller: Utgifter til Transport/drift av egne transportmidler for funksjon 510 skolelokaler, forvaltning, skyss og internater. Data hentet fra fylkeskommuneregnskapet og regnskapene til fylkeskommunale foretak (FKF), interkommunale samarbeider og interkommunale selskaper (IKS).*

*Nevner: Elever omregnet til helårsekvivalenter i fylkeskommunal videregående opplæring, etter skolefylke.*

*Tall per 1.10. Tallet er vektet i forholdet 7/12 for helårsekvivalentene i fjor og 5/12 for helårsekvivalentene i år, for at skoleåret skal tilsvare regnskapsåret. Helårsekvivalenter beregnes ut ifra kursprosenten som er registrert på eleven. Kilde: VIGO.*

**((mr("Utgifter transport (art 170) funksjon 510, konsern"))/(mr("Helårsekvivalenter vektet, i fylkeskomm videregående opplæring")))\*1000**

Publiseres 1 Desimaler 0 Gjennomsnitt 1

Tidsseriebrudd 0000 Innrykk 0 Frigivning 2008-03-15 10:00:00

Enhet Kroner

## 220 Mellomregning Korr bto driftsutg ped. ledelse og ped. fellesutg (520), konsern

ID KS98284741713075

Tekst-ID Korr bto driftsutg til undervisning (520), konsern

*Korrigerte brutto driftsutgifter (kontoklasse 1 og 3, artene (010-290)+ 429 + 590 - (690, 710, 729, 790)) for funksjon 520 "Pedagogisk ledelse, pedagogiske fellesutgifter og gjesteelevsoppgjør". Data hentet fra fylkeskommuneregnskapet og regnskapene til fylkeskommunale foretak (FKF), interkommunale samarbeider og interkommunale selskaper (IKS). Merk at artene som vedrører gjesteelevsoppgjør ikke inngår i definisjonen av korrigerte brutto driftsutgifter.*

*Korrigerte brutto driftsutgifter viser driftsutgifter ved fylkeskommunens egen tjenesteproduksjon, pluss avskrivninger, minus dobbeltføringer som skyldes viderefordeling av utgifter/ internkjøp mv.*

*Fra og med regnskapsåret 2004 er art 429 (Merverdiavgift utenfor mva-loven) inkludert i "Korrigerte brutto driftsutgifter" og det korrigeres for art 729 (Kompensasjon mva påløpt i driftsregnskapet). MVA-kompensasjonsordningen fører til en reduksjon i nivået på "Korrigert brutto driftsutgifter" i forhold til 2003, alt annet likt.*

**((kontoklasse("1" "3")+ funksjon("520")+ mr("Korrigerte brutto driftsutgifter, art, konsern")))**

Publiseres 1 Desimaler 0 Gjennomsnitt 0

Tidsseriebrudd 1999 Innrykk 0 Frigivning 2008-03-15 10:00:00

Enhet 1000 Kroner

## 221 Indikator Korr bto driftsutg ped. ledelse og ped. fellesutg (520) per helårsekvivalent, konsern

ID KS98164172500611

*Indikatoren viser korrigerte brutto driftsutgifter til pedagogisk ledelse, pedagogiske fellesutgifter og gjesteelevsoppgjør(funksjon 520) - det som ikke er registrert på studieretning - per elev i videregående opplæring, omregnet til helårsekvivalenter ("elevårsverk"). Elever i opplæringstilbud tilpasset voksne (elevstatus = V) er ikke med i nevneren. Indikatoren viser således enhetskostnaden for den aktuelle tjenesten. Merk at artene som vedrører gjesteelevsoppgjør ikke inngår i definisjonen av brutto korrigerte driftsutgifter.*

*Korrigerte brutto driftsutgifter omfatter driftsutgiftene ved fylkeskommunens egen tjenesteproduksjon pluss avskrivninger minus dobbeltføringer som skyldes viderefordeling av utgifter/ internkjøp mv.*

*Korr bto driftsutg ped. ledelse, ped. fellesutg, gjesteelevoppgjør (520), per helårsekvivalent = (Korr bto driftsutg ped. ledelse, ped. fellesutg, gjesteelevoppgjør (520))/[(Helårsekvivalenter i videregående opplæring i fjor) \*7/12 + (Helårsekvivalenter i videregående opplæring) \*5/12] \*1000*

*Teller: Korrigerte brutto driftsutgifter (kontoklasse 1 og 3, artene (010-290)+ 429 + 590 - (690, 710, 729, 790)) for funksjon 520. Data hentet fra fylkeskommuneregnskapet og regnskapene til fylkeskommunale foretak (FKF), interkommunale samarbeider og interkommunale selskaper (IKS). Fra og med regnskapsåret 2004 er art 429 (Merverdiavgift utenfor mva-loven) inkludert i "Korrigerte brutto driftsutgifter" og det korrigeres for art 729 (Kompensasjon mva påløpt i driftsregnskapet). MVA-kompensasjonsordningen fører til en reduksjon i nivået på "Korrigert brutto driftsutgifter" i forhold til 2003, alt annet likt.*

*Nevner: Elever i fylkeskommunal videregående opplæring, etter skolefylke, omregnet til helårsekvivalenter.*

*Tall per 1.10. Tallet er vektet i forholdet 7/12 for helårsekvivalentene i fjor og 5/12 for helårsekvivalentene i år, for at skoleåret skal tilsvare regnskapsåret [denne vektningen er utført fra og med regnskapsåret 2002].*

*Helårsekvivalenter beregnes ut ifra kursprosenten som er registrert på eleven. Kilde: VIGO*

*Fra 2006 er helårsekvivalenter vektet publisert som egen mellomregning.*

*Til og med 2004 var også studenter i teknisk fagskole med i nevneren.*

**((mr("Korr bto driftsutg til undervisning (520), konsern"))/(mr("Helårsekvivalenter vektet, i fylkeskomm videregående opplæring")))\*1000**

Publiseres 1 Desimaler 0 Gjennomsnitt 1

Tidsseriebrudd 1999 Innrykk 0 Frigivning 2008-03-15 10:00:00

Enhet Kroner

## 222 Mellomregning Lønnsutgifter ped. ledelse og ped. fellesutg (520), konsern

ID KS98285196522877

Tekst-ID Lønnsutgifter til undervisning (520), konsern

Lønnsutgifter (kontoklasse 1 og 3, artene (010-099) - 710), for funksjon 520, Pedagogisk ledelse, pedagogiske fellesutgifter og gjesteelevsoppgjør. Data hentet fra fylkeskommuneregnskapet og regnskapene til fylkeskommunale foretak (FKF), interkommunale samarbeider og interkommunale selskaper (IKS). Merk at artene som vedrører gjesteelevsoppgjør ikke inngår.

Lønnsutgifter omfatter lønn og sosiale utgifter ved egen tjenesteproduksjon, korrigert for sykelønnsrefusjon.

**((kontoklasse("1")+funksjon("520")+mr("Lønn, art"))**

**+**

**(kontoklasse("3")+funksjon("520")+mr("Lønn, art")) )**

Publiseres	1	Desimaler	0	Gjennomsnitt	0
Tidsseriebrudd	1999	Innrykk	0	Frigivning	2008-03-15 10:00:00
Enhet	1000 Kroner				

## 223 Indikator Lønnsutgifter ped. ledelse og ped. fellesutg (520) per helårsekvivalent, konsern

ID KS98164215719843

Indikatoren viser arbeidsproduktiviteten, målt ved lønnsutgifter, til pedagogisk ledelse, pedagogiske fellesutgifter og gjesteelevsoppgjør (funksjon 520) per elev i fylkeskommunale videregående opplæring, omregnet til helårsekvivalenter ("elevårsverk"). Elever i opplæringstilbud tilpasset voksne er ikke med i nevneren. Merk at artene som vedrører gjesteelevsoppgjør ikke inngår.

Lønnsutgifter omfatter lønn og sosiale utgifter ved egen tjenesteproduksjon, korrigert for sykelønnsrefusjon.

Lønnsutgifter til pedagogisk ledelse, pedagogiske fellesutgifter og gjesteelevsoppgjør (520) per helårsekv = (Lønnsutgifter ped. ledelse, ped. fellesutg og gjesteelevsoppgj (520))/[(Helårsekvivalenter i Helårsekvivalenter i fylkeskomm videregående opplæring, i fjor) \*7/12 + (Helårsekvivalenter i fylkeskomm videregående opplæring) \*5/12] \*1000

Teller: Lønnsutgifter (kontoklasse 1 og 3. art (010-099) - 710), funksjon 520, undervisning til alle elever. Data hentet fra fylkeskommuneregnskapet og regnskapene til fylkeskommunale foretak (FKF), interkommunale samarbeider og interkommunale selskaper (IKS).

Nevner: Elever i fylkeskommunale videregående opplæring, etter skolefylke, omregnet til helårsekvivalenter.

Tallet er vektet i forholdet 7/12 for helårsekvivalentene i fjor og 5/12 for helårsekvivalentene i år, per 1.10., slik at skoleåret tilsvarer regnskapsåret. Helårsekvivalenter beregnes ut ifra kursprosenten som er registrert på eleven [denne vektingen er utført fra og med regnskapsåret 2002]. Kilde: VIGO

Til og med 2004 er studenter i teknisk fagskole inkludert i nevner.

**((mr("Lønnsutgifter til undervisning (520), konsern"))/(mr("Helårsekvivalenter vektet, i fylkeskomm videregående opplæring")))\*1000**

Publiseres	1	Desimaler	0	Gjennomsnitt	1
Tidsseriebrudd	1999	Innrykk	1	Frigivning	2008-03-15 10:00:00
Enhet	Kroner				

## 224 Mellomregning Korr bto driftsutg alle utdanningsprogram/studieretninger (521-532, 538, 539, 559), konsern

ID KS98285211620166

Tekst-ID Korr bto driftsutg til alle studieretninger (541-556, ikke 554), konsern

*Korrigerte brutto driftsutgifter (kontoklasse 1 og 3, artene (010-290)+ 429 + 590 - (690, 710, 729, 790)) for funksjonene 521-532, 538, 539, 559 (dvs. utgifter til utdanningsprogrammene og studieretningene i videregående opplæring + landslinjer). Fra og med 2006 er studieretningene samlet i to fellesfunksjoner, mens kostnadene for de nye utdanningsprogrammene er relatert til nye funksjoner. Data hentet fra fylkeskommuneregnskapet og regnskapene til fylkeskommunale foretak (FKF), interkommunale samarbeider og interkommunale selskaper (IKS).*

*Korrigerte brutto driftsutgifter viser driftsutgifter ved fylkeskommunens egen tjenesteproduksjon, pluss avskrivninger, minus dobbeltføringer som skyldes viderefordeling av utgifter/ internkjøp mv.*

*Fra og med regnskapsåret 2004 er art 429 (Merverdiavgift utenfor mva-loven) inkludert i "Korrigerte brutto driftsutgifter" og det korrigeres for art 729 (Kompensasjon mva påløpt i driftsregnskapet). MVA-kompensasjonsordningen fører til en reduksjon i nivået på "Korrigert brutto driftsutgifter" i forhold til 2003, alt annet likt.*

**(kontoklasse("1" "3")+ funksjon("521..532+538+539+559")+ mr("Korrigerte brutto driftsutgifter, art, konsern"))**

Publiseres 1 Desimaler 0 Gjennomsnitt 0

Tidsseriebrudd 1999 Innrykk 0 Frigivning 2008-03-15 10:00:00

Enhet 1000 Kroner



## 225 Indikator Korr bto driftsutg til alle utdprog/studretn (521-532, 538, 539, 559) per ekv, konsern

ID KS98164224400950

Indikatoren viser korrigererte brutto driftsutgifter alle utdanningsprogrammer, studieretninger og landslinjer i videregående skole (funksjonene 521-532, 538 og 539, og 559), per elev i videregående opplæring, omregnet til helårsekvivalenter ("elevårsverk").

Teknisk fagskole regnes på nivå over videregående opplæring, og er derfor ikke med i indikatoren. Elever i opplæringstilbud for voksne er heller ikke tatt med her, men i funksjon 581. Tallet er også eksklusiv elever i alternativ opplæring. Indikatoren viser således enhetskostnader i tilknytning til produksjon av studieretninger i videregående opplæring.

Korrigererte brutto driftsutgifter omfatter driftsutgiftene ved fylkeskommunens egen tjenesteproduksjon pluss avskrivninger minus dobbeltføringer som skyldes viderefordeling av utgifter/ internkjøp mv.

Korr bto driftsutg til alle utdanningsprogrammer/studieretninger (521-532, 538-539, 559) per helårsekvivalent = (Korr bto driftsutg til alle utdprog/studretn)/[(Helårsekvivalenter alle studieretninger (541-556, unntatt 554, 559), i fjor) \*7/12 + (Helårsekvivalenter alle studieretn/utdprog (521-532, 538, 539, 559)) \*5/12] \*1000

Teller: Korrigererte brutto driftsutgifter (kontoklasse 1 og 3. artene (010-290)+ 429 + 590 - (690, 710, 729, 790)) for funksjonene 521-532, 538-539, 559.

Fra og med regnskapsåret 2004 er art 429 (Merverdiavgift utenfor mva-loven) inkludert i "Korrigererte brutto driftsutgifter" og det korrigeres for art 729 (Kompensasjon mva påløpt i driftsregnskapet). MVA-kompensasjonsordningen fører til en reduksjon i nivået på "Korrigerert brutto driftsutgifter" i forhold til 2003, alt annet likt.

Nevner: Elever i alle studieretninger og utdanningsprogrammer i fylkeskommunal videregående opplæring, etter skolefylke, omregnet til helårsekvivalenter. Tall per 1.10. Tallet er vektet i forholdet 7/12 for helårsekvivalentene i fjor og 5/12 for helårsekvivalentene i år, for at skoleåret skal tilsvare regnskapsåret. Helårsekvivalenter beregnes ut ifra kursprosenten som er registrert på eleven [denne vektingen er utført fra og med regnskapsåret 2002]. Kilde: VIGO. Fra 2006 er helårsekvivalenter vektet publisert som egen mellomregning.

Denne indikatoren måler totale enhetskostnader knyttet til drift av alle studieretninger/utdanningsprogrammer og landslinjer. Til forskjell fra de totale enhetskostnadene per elev i videregående opplæring (korrigererte brutto driftsutg videregående opplæring) som omfatter ikke bare enhetskostnader per studieretning/utdanningsprogram, men også enhetskostnader til undervisning ikke fordelt på studieretning (funksjon 520) og utgifter til skolelokaler, forvaltning, administrasjon og skyss (funksjon 510).

**((mr("Korr bto driftsutg til alle studieretninger (541-556, ikke 554), konsern"))/(mr("Helårsekvivalenter vektet, alle utdanningsprogram")))\*1000**

Fotnote

Oppland rapporterte for lave tall for helårsekvivalenter i 2005, nær 10 % totalt, hovedsakelig i studieretningene for allmenne fag og idrettsfag. Publiserte tall for enhetskostnader i Oppland er dermed høyere enn hva som er realiteten i 2005 og i 2006.

Publiseres	1	Desimaler	0	Gjennomsnitt	1
Tidsseriebrudd	1999	Innrykk	0	Frigivning	2008-03-15 10:00:00
Enhet	Kroner				

## 226 Mellomregning Lønnsutgifter alle utdanningsprogrammer/studieretninger (521-532, 538-539, 559), konsern

ID KS98285253323184

Tekst-ID Lønnsutgifter til alle studieretninger (541-556, ikke 554), konsern

Lønnsutgifter (kontoklasse 1 og 3, artene (010-099) - 710), for funksjonene 521, 522, 523, 524, 525, 526, 527, 528, 529, 530, 531, 532, 538, 539, og 559 (utdanningsprogrammer og studieretninger i videregående opplæring inkludert landslinjer). Data hentet fra fylkeskommuneregnskapet og regnskapene til fylkeskommunale foretak (FKF), interkommunale samarbeider og interkommunale selskaper (IKS). Lønnsutgifter omfatter lønn og sosiale utgifter ved egen tjenesteproduksjon, korrigert for sykelønnsrefusjon.

((kontoklasse("1")+funksjon("521..532+538+539+559")+ mr("Lønn, art"))

+

(kontoklasse("3")+funksjon("521..532+538+539+559")+ mr("Lønn, art"))

Publiseres 1 Desimaler 0 Gjennomsnitt 0

Tidsseriebrudd 1999 Innrykk 0 Frigivning 2008-03-15 10:00:00

Enhet 1000 Kroner

## 227 Indikator Lønnsutgifter alle utdprog/studretn (521-532, 538-539, 559) per ekv, konsern

ID KS98164257331371

Indikatoren viser arbeidsproduktiviteten, målt ved lønnsutgifter, ved alle utdanningsprogrammer og studieretninger i videregående opplæring inkludert landslinjer (funksjonene 521-532, 538-539, 559) per elev i videregående opplæring, omregnet til helårsekvivalenter ("elevårsverk"). Teknisk fagskole regnes på nivå over videregående opplæring, og er derfor ikke med i indikatoren. Elever i opplæringstilbud for voksne er heller ikke tatt med her, men i funksjon 581.

Lønnsutgifter omfatter lønn og sosiale utgifter ved egen tjenesteproduksjon, korrigert for sykelønnsrefusjon. Lønnsutgifter til alle studieretninger (521-532, 538-539, 559) per helårsekv = (Lønnsutgifter til alle studieretninger (521-532, 538-539, 559))/[(Helårsekvivalenter i fylkeskomm videregående opplæring, i fjor) \*7/12 + (Helårsekvivalenter i fylkeskomm videregående opplæring) \*5/12] \*1000

Teller: Lønnsutgifter (kontoklasse 1 og 3. art (010-099) + art 710) funksjonene 521-532, 538-539, 559. Data hentet fra fylkeskommuneregnskapet og regnskapene til fylkeskommunale foretak (FKF), interkommunale samarbeider og interkommunale selskaper (IKS).

Nevner: Elever i fylkeskommunal videregående opplæring, etter skolefylke, omregnet til helårsekvivalenter. Tallet er vektet i forholdet 7/12 for helårsekvivalentene i fjor og 5/12 for helårsekvivalentene i år, per 1.10., slik at skoleåret skal tilsvare regnskapsåret [denne vektingen er utført fra og med regnskapsåret 2002].

Helårsekvivalenter beregnes ut ifra kursprosenten som er registrert på eleven. Kilde: VIGO

((mr("Lønnsutgifter til alle studieretninger (541-556, ikke 554), konsern"))/(mr("Helårsekvivalenter vektet, alle utdanningsprogram")))\*1000

Fotnote

Oppland rapporterte for lave tall for helårsekvivalenter i 2005, nær 10 % totalt, hovedsakelig i studieretningene for allmenne fag og idrettsfag. Publiserte tall for enhetskostnader i Oppland er dermed høyere enn hva som er realiteten i 2005 og i 2006.

Publiseres 1 Desimaler 0 Gjennomsnitt 1

Tidsseriebrudd 1999 Innrykk 1 Frigivning 2008-03-15 10:00:00

Enhet Kroner



## 228 Mellomregning Korr bto driftsutg til spesialunderv og særskilt tilpasset oppl (560), konsern

ID KS98285280306146

Tekst-ID Korr bto driftsutg til spesialunderv og særskilt tilpasset oppl (560), konsern

*Korrigerte brutto driftsutgifter (kontoklasse 1 og 3, artene (010-290)+ 429 + 590 - (690, 710, 729, 790)) for funksjon 560, Spesialundervisning og særskilt tilpasset opplæring. Data hentet fra fylkeskommuneregnskapet og regnskapene til fylkeskommunale foretak (FKF), interkommunale samarbeider og interkommunale selskaper (IKS).*

*Korrigerte brutto driftsutgifter viser driftsutgifter ved fylkeskommunens egen tjenesteproduksjon, pluss avskrivninger, minus dobbeltføringer som skyldes viderefordeling av utgifter/ internkjøp mv.*

*Fra og med regnskapsåret 2004 er art 429 (Merverdiavgift utenfor mva-loven) inkludert i "Korrigerte brutto driftsutgifter" og det korrigeres for art 729 (Kompensasjon mva påløpt i driftsregnskapet). MVA-kompensasjonsordningen fører til en reduksjon i nivået på "Korrigert brutto driftsutgifter" i forhold til 2003, alt annet likt.*

**(kontoklasse("1" "3")+ funksjon("560")+ mr("Korrigerte brutto driftsutgifter, art, konsern"))**

Publiseres	1	Desimaler	0	Gjennomsnitt	0
Tidsseriebrudd	1999	Innrykk	0	Frigivning	2008-03-15 10:00:00
Enhet	1000 Kroner				

## 229 Indikator Korr bto driftsutg til spesunderv og særskilt tilpasset oppl (560) per helårsekvivalent, konsern

ID KS98164271324007

Indikatoren viser korrigererte brutto driftsutgifter til spesialundervisning og særskilt tilpasset opplæring (funksjon 560), per elev i videregående opplæring, omregnet til helårsekvivalenter.

Selv om nevner i indikatoren er ALLE elever i videregående opplæring - og ikke antall elever som får spesialundervisning eller særskilt tilpasset opplæring (pga. variabel kvalitet/underrapportering i elevdata), forsøker indikatoren således å vise enhetskostnaden for den aktuelle tjenesten. Korrigererte brutto driftsutgifter omfatter driftsutgiftene ved fylkeskommunens egen tjenesteproduksjon, pluss avskrivninger minus dobbeltføringer som skyldes viderefordeling av utgifter/interkjøp mv.

Med utgangspunkt i prinsippene om elevtilpasset og likeverdig opplæring, har elever som etter en sakkyndig vurdering kan sies å ha så dårlig utbytte av det ordinære undervisningstilbudet at opplæringen ikke kan regnes som likeverdig, rett til spesialundervisning. Elever som kan ha utbytte av ekstra hjelp og støtte, men som etter sakkyndig vurdering ikke kan sies å ha et særskilt behov, har imidlertid ikke lovfestet rett til spesialundervisning. Selv om elever som kan ha utbytte av ekstra hjelp og støtte ikke har rett til spesialundervisning, blir undervisningen ofte særskilt tilrettelagt på en måte som medføre ekstrautgifter for fylkeskommunen. I FylkesKOSTRA omfatter definisjonen de mest relevante typer av særskilt tilrettelegging og oppfølging som medfører ekstrakostnader utover fylkeskommunens ordinære undervisningsopplegg.

Definisjonen må også bidra til å forklare variasjoner i utgifter til særskilt tilrettelegging og oppfølging mellom fylkeskommunene. Derfor er definisjonen av særskilt tilrettelegging og oppfølging i FylkesKOSTRA mer omfattende enn begrepet spesialundervisning i loven.

Korrigererte brutto driftsutgifter til spesialundervisning og særskilt tilpasset opplæring (560) per elev = (Korrigererte brutto driftsutgifter til spesialundervisning og særskilt tilpasset opplæring (560))/[(Helårsekvivalenter i fylkeskommunal videregående opplæring, i fjor)\*7/12 + (Helårsekvivalenter i fylkeskommunal videregående opplæring)\*5/12] \* 1000

Teller: Korrigererte brutto driftsutgifter (kontoklasse 1 og 3. art (010-290) + 429 + 590 - (690, 710, 729, 790)) for funksjon 560, spesialundervisning og særskilt tilpasset opplæring. Fra og med regnskapsåret 2004 er art 429 (Merverdiavgift utenfor mva-loven) inkludert i "Korrigererte brutto driftsutgifter" og det korrigeres for art 729 (Kompensasjon mva påløpt i driftsregnskapet). MVA-kompensasjonsordningen fører til en reduksjon i nivået på "Korrigerert brutto driftsutgifter" i forhold til 2003, alt annet likt. Data hentet fra fylkeskommuneregnskapet og regnskapene til fylkeskommunale foretak (FKF), interkommunale samarbeider og interkommunale selskaper (IKS).

Nevner: Elever omregnet til helårsekvivalenter i fylkeskommunal videregående opplæring, etter skolefylke. Tallet er vektet i forholdet 7/12 for foregående skoleår og 5/12 for inneværende skoleår, slik at skoleåret tilsvarer regnskapsåret [denne vektningen er utført fra og med regnskapsåret 2002]. Kilde: VIGO.

Fra 2006 er helårsekvivalenter vektet publisert som egen mellomregning.

**((mr("Korr bto driftsutg til spesialunderv og særskilt tilpasset oppl (560), konsern"))/(mr("Helårsekvivalenter vektet, i fylkeskomm videregående opplæring")))\*1000**

Publiseres	1	Desimaler	0	Gjennomsnitt	1
Tidsseriebrudd	2000	Innrykk	0	Frigivning	2008-03-15 10:00:00
Enhet	Kroner				

## 230 Mellomregning Utgifter kjøp fra kommuner (art 350) funksjon 560 Spesialunderv og særskilt tilpasset opplæring, konsern

ID KSK1171886791P00005625

Tekst-ID Utgifter kjøp fra kommuner (art 350) funksjon 560, konsern

Utgifter ført på art 350, Kjøp fra kommuner, for funksjon 560. Data hentet fra fylkeskommuneregnskapet og regnskapene til fylkeskommunale foretak (FKF), interkommunale samarbeider og interkommunale selskaper (IKS).

( (kontoklasse("1")+ funksjon("560")+art("350"))

+

(kontoklasse("3")+ funksjon("560")+art("350")) )

Publiseres 1 Desimaler 0 Gjennomsnitt 1

Tidsseriebrudd 0000 Innrykk 0 Frigivning 2008-03-15 10:00:00

Enhet 1000 Kroner

## 231 Indikator Utgifter kjøp fra kommuner (art 350) funksjon 560 Spesialunderv og særskilt tilpasset opplæring, per ekv, konsern

ID KSK1171887096P00005677

Indikatoren viser utgifter ført på art 350, Kjøp fra kommuner, for funksjon 560, spesialundervisning og særskilt tilpasset opplæring, per elev i videregående opplæring, omregnet til helårsekvivalenter.

Indikatoren utgjør tilleggsinformasjon til de andre enhetskostnadsindikatorerne for funksjon 560. Innenfor området spesialundervisning og særskilt tilpasset opplæring foregår i utstrakt grad kjøp av tjenester fra kommuner for å gi den enkelte elev et tilpasset tilbud. Disse kostnadene inngår ikke i korrigerte brutto driftsutgifter etter standard definisjon, heller ikke i utvidet definisjon av korrigerte brutto driftsutgifter inkludert kjøp av tjenester fra egne foretak og IKS.

Selv om nevner i indikatoren er ALLE elever i videregående opplæring - og ikke antall elever som får spesialundervisning eller særskilt tilpasset opplæring (pga. variabel kvalitet/underrapportering i elevdata), forsøkes med indikatoren å vise enhetskostnaden for den aktuelle tjenesten. Indikatoren kan med dette også direkte vurderes i sammenheng med andre enhetskostnader som omfatter funksjon 560.

Teller: Utgifter ført på art 350, Kjøp fra kommuner, for funksjon 560. Data hentet fra fylkeskommuneregnskapet og regnskapene til fylkeskommunale foretak (FKF), interkommunale samarbeider og interkommunale selskaper (IKS).

Nevner: Elever omregnet til helårsekvivalenter i fylkeskommunal videregående opplæring, etter skolefylke. Tallet er vektet i forholdet 7/12 for foregående skoleår og 5/12 for inneværende skoleår, slik at skoleåret tilsvarer regnskapsåret. Kilde: VIGO.

((mr("Utgifter kjøp fra kommuner (art 350) funksjon 560, konsern"))/(mr("Helårsekvivalenter vektet, i fylkeskomm videregående opplæring")))\*1000

Publiseres 1 Desimaler 0 Gjennomsnitt 1

Tidsseriebrudd 0000 Innrykk 0 Frigivning 2008-03-15 10:00:00

Enhet Kroner

## 232 Mellomregning Lønnsutgifter til spesialundervisning og særskilt tilpasset opplæring (560), konsern

ID KS98285299123402

Tekst-ID Lønnsutgifter til spesialundervisning og særskilt tilpasset opplæring (560), konsern

Lønnsutgifter (kontoklasse 1 og 3, artene (010-099) - 710), for funksjon 560, Spesialundervisning og særskilt tilpasset opplæring. Data hentet fra fylkeskommuneregnskapet og regnskapene til fylkeskommunale foretak (FKF), interkommunale samarbeider og interkommunale selskaper (IKS).

Lønnsutgifter omfatter lønn og sosiale utgifter ved egen tjenesteproduksjon, korrigert for sykelønnsrefusjon.

((kontoklasse("1")+ funksjon("560")+ mr("Lønn, art"))

+

(kontoklasse("3")+ funksjon("560")+ mr("Lønn, art"))) )

Publiseres 1 Desimaler 0 Gjennomsnitt 0

Tidsseriebrudd 1999 Innrykk 0 Frigivning 2008-03-15 10:00:00

Enhet 1000 Kroner

## 233 Indikator Lønnsutg til spesialunderv og særskilt tilpasset oppl (560) per helårsekvivalent, konsern

ID KS98164303301114

Indikatoren viser arbeidsproduktiviteten, målt ved lønnsutgifter, til spesialundervisning og særskilt tilpasset opplæring (funksjon 560), per elev i videregående opplæring, omregnet til helårsekvivalenter. Lønnsutgifter omfatter lønn og sosiale utgifter ved egen tjenesteproduksjon korrigert for sykelønnsrefusjon.

Med utgangspunkt i prinsippene om elevtilpasset og likeverdig opplæring har elever som etter en sakkyndig vurdering kan sies å ha så dårlig utbytte av det ordinære undervisningstilbudet at opplæringen ikke kan regnes som likeverdig, rett til spesialundervisning. Elever som kan ha utbytte av ekstra hjelp og støtte, men som etter sakkyndig vurdering ikke kan sies å ha et særskilt behov, har imidlertid ikke lovfestet rett til spesialundervisning. Selv om elever som kan ha utbytte av ekstra hjelp og støtte ikke har rett til spesialundervisning, blir undervisningen ofte særskilt tilrettelagt på en måte som medfører ekstra utgifter for fylkeskommunen. I FylkesKOSTRA omfatter definisjonen de mest relevante typer av særskilt tilrettelegging og oppfølging som medfører ekstrakostnader utover fylkeskommunens ordinære undervisningsopplegg. Definisjonen må også bidra til å forklare variasjoner i utgifter til særskilt tilrettelegging og oppfølging mellom fylkeskommunene. Derfor er definisjonen av særskilt tilrettelegging og oppfølging i FylkesKOSTRA mer omfattende enn begrepet spesialundervisning i loven - og i elevtallene.

Lønnsutg til spesialunderv og særskilt tilpasset oppl (560) per elev i alt = (Lønnsutgifter til spesialundervisning og særskilt tilpasset opplæring (560))/[(Helårsekvivalenter i fylkeskommunal videregående opplæring, i fjor)\*7/12 + (Helårsekvivalenter i fylkeskommunal videregående opplæring]\*5/12)] \*1000

Teller: Lønnsutgifter (kontoklasse 1 og 3. art (010-099) -710) for funksjon 560, spesialundervisning og særskilt tilpasset opplæring. Data hentet fra fylkeskommuneregnskapet og regnskapene til fylkeskommunale foretak (FKF), interkommunale samarbeider og interkommunale selskaper (IKS).

Nevner: Elever i fylkeskommunal videregående opplæring, omregnet til helårsekvivalenter. Tallet er vektet i forholdet 7/12 for foregående skoleår og 5/12 for innværende skoleår, slik at skoleåret tilsvarer regnskapsåret [denne vektingen er utført fra og med regnskapsåret 2002]. Kilde: VIGO.

((mr("Lønnsutgifter til spesialundervisning og særskilt tilpasset opplæring (560), konsern"))/(mr("Helårsekvivalenter vektet, i fylkeskomm videregående opplæring")))\*1000

Publiseres 1 Desimaler 0 Gjennomsnitt 1

Tidsseriebrudd 2000 Innrykk 1 Frigivning 2008-03-15 10:00:00

Enhet Kroner

## 234 Mellomregning Korr bto driftsutg til voksenoppl ring etter oppl ringsloven (581), konsern

ID KS1010673942241864

Tekst-ID Korr bto driftsutg til voksenoppl ring fullfinansiert av fylkeskomm (581), konsern

*Korrigerte brutto driftsutgifter (kontoklasse 1 og 3, artene (010-290)+ 429 + 590 - (690, 710, 729, 790)) for funksjon 581, Voksenoppl ring etter oppl ringsloven. Data hentet fra fylkeskommuneregnskapet og regnskapene til fylkeskommunale foretak (FKF), interkommunale samarbeider og interkommunale selskaper (IKS).*

*Korrigerte brutto driftsutgifter viser driftsutgifter ved fylkeskommunens egen tjenesteproduksjon, pluss avskrivninger, minus dobbeltf ringer som skyldes viderefordeling av utgifter/ internkj p mv.*

*Fra og med regnskaps ret 2004 er art 429 (Merverdiavgift utenfor mva-loven) inkludert i "Korrigerte brutto driftsutgifter" og det korrigeres for art 729 (Kompensasjon mva p l pt i driftsregnskapet). MVA-kompensasjonsordningen f rer til en reduksjon i niv et p  "Korrigert brutto driftsutgifter" i forhold til 2003, alt annet likt.*

**((kontoklasse("1" "3")+ funksjon("581")+ mr("Korrigerte brutto driftsutgifter, art, konsern"))**

Interne notater

HVA ER NEVNER HER??

Publiseres	1	Desimaler	0	Gjennomsnitt	0
Tidsseriebrudd	0000	Innrykk	0	Frigivning	2008-03-15 10:00:00
Enhet	1000 Kroner				

## 235 Indikator Korr bto driftsutg til voksenoppl ring etter oppl ringsloven (581) per deltaker, konsern

ID KS1010672117208088

*Indikatoren viser korrigerte brutto driftsutgifter til voksenoppl ring etter oppl ringsloven funksjon 581), per elev i oppl ringstiltak tilpasset voksne eller som har dokumentert realkompetanse. Kostnadselementer omfatter bl.a. særskilte tilbud for voksne rettet mot tilegnelse av kompetanse fra videreg ende oppl ring, vurdering av realkompetanse for voksne uavhengig av rettsstatus, og administrasjon av oppl ring for voksne. Det er forutsatt at personer rapportert med elevstatus "V" (i tilbud tilpasset voksne), er kostnadsf rt p  denne funksjonen.*

*Korrigerte brutto driftsutgifter omfatter driftsutgiftene ved fylkeskommunens egen tjenesteproduksjon pluss avskrivninger minus dobbeltf ringer som skyldes viderefordeling av utgifter/ internkj p mv.*

*Korrigerte brutto driftsutgifter til voksenoppl ring etter oppl ringsloven (581) per elev i vo = (Korr bto driftsutg til voksenoppl ring etter oppl ringsloven (581))/(S kere og deltakere tilbud tilpasset voksne, oppl ring/realkomp.vurdering, unntatt l rlinger, skolefylke)\*1000*

*Teller: Korrigerte brutto driftsutgifter (kontoklasse 1 og 3. artene (010-290) + 429 + 590 - artene (690, 710, 729, 790)) for funksjon 581, voksenoppl ring fullfinansiert av fylkeskommunen. Artene 429 (Merverdiavgift utenfor mva-loven) og 729 (Kompensasjon moms p l pt i driftsregnskapet) er tatt med i "Korrigerte brutto driftsutgifter" fra og med regnskaps ret 2004. Data hentet fra fylkeskommuneregnskapet og regnskapene til fylkeskommunale foretak (FKF), interkommunale samarbeider og interkommunale selskaper (IKS).*

*Nevner: Personer som er i oppl ringstiltak tilpasset voksne eller som har utfylt dato for dokumentert realkompetansevurdering, foreg ende skole r eller per 1. oktober i rapporterings ret.*

**((mr("Korr bto driftsutg til voksenoppl ring fullfinansiert av fylkeskomm (581), konsern"))/(mr("Personer i tilbud tilpasset voksne, oppl ring/realkomp.vurdering, unntatt l rlinger, skolefylke")))\*1000**

Publiseres	1	Desimaler	0	Gjennomsnitt	1
Tidsseriebrudd	2003	Innrykk	0	Frigivning	2008-03-15 10:00:00
Enhet	Kroner				

## 236 Mellomregning Lønnsutgifter til voksenoppl etter opplæringsloven (581), konsern

ID KS1010674127241288

Tekst-ID Lønnsutgifter til voksenoppl fullfinansiert av fylkeskomm (581), konsern

*Lønnsutgifter (kontoklasse 1 og 3, artene (010-099) - 710), for funksjon 581, Voksenopplæring etter opplæringsloven. Data hentet fra fylkeskommuneregnskapet og regnskapene til fylkeskommunale foretak (FKF), interkommunale samarbeider og interkommunale selskaper (IKS).*

*Lønnsutgifter omfatter lønn og sosiale utgifter ved egen tjenesteproduksjon, korrigert for sykelønnsrefusjon.*

**((kontoklasse("1")+ funksjon("581")+ mr("Lønn, art"))**

**+**

**(kontoklasse("3")+ funksjon("581")+ mr("Lønn, art")) )**

Publiseres 1 Desimaler 0 Gjennomsnitt 0

Tidsseriebrudd 0000 Innrykk 0 Frigivning 2008-03-15 10:00:00

Enhet 1000 Kroner

## 237 Indikator Lønnsutg til voksenopplæring etter opplæringsloven (581) per deltaker, konsern

ID KS1010672244230705

*Indikatoren viser arbeidsproduktiviteten målt ved lønnsutgifter ved voksenopplæring etter opplæringsloven (funksjon 581), per elev i opplæringstiltak tilpasset voksne eller som er realkompetansevurdert. Det forutsettes her at utgifter i tilknytning til elevtype "V" (i tilbud tilpasset voksne) i elevtallene, er ført på funksjon 581.*

*Kostnadselementer omfatter bl.a. særskilte tilbud for voksne rettet mot tilegnelse av kompetanse fra videregående opplæring, vurdering av realkompetanse for voksne uavhengig av rettsstatus, og administrasjon av opplæring for voksne.*

*Lønnsutgifter omfatter lønn og sosiale utgifter ved egen tjenesteproduksjon korrigert for sykelønnsrefusjon.*

*Lønnsutgifter til voksenopplæring etter opplæringsloven (581) per elev i vo = (Lønnsutgifter til voksenopplæring etter opplæringsloven (581))/(Søkere og deltakere tilbud tilpasset voksne, opplæring/realkomp.vurdering, unntatt læringer, skolefylke) \*1000*

*Teller: Lønnsutgifter (kontoklasse 1 og 3, artene (010-099) - 710) for voksenopplæringsfunksjonen 581, voksenopplæring etter opplæringsloven. Data hentet fra fylkeskommuneregnskapet og regnskapene til fylkeskommunale foretak (FKF), interkommunale samarbeider og interkommunale selskaper (IKS).*

*Nevner: Personer som er i opplæringstiltak tilpasset voksne eller som har utfylt dato for dokumentert realkompetansevurdering, foregående skoleår eller per 1. oktober i rapporteringsåret.*

**((mr("Lønnsutgifter til voksenoppl fullfinansiert av fylkeskomm (581), konsern"))/(mr("Personer i tilbud tilpasset voksne, opplæring/realkomp.vurdering, unntatt læringer, skolefylke")))\*1000**

Publiseres 1 Desimaler 0 Gjennomsnitt 1

Tidsseriebrudd 2003 Innrykk 1 Frigivning 2008-03-15 10:00:00

Enhet Kroner

## 238 Mellomregning Korr bto driftsutg til andre undervisningsformål (590), konsern

ID KS98285454616162

Tekst-ID Korr bto driftsutg til andre undervisningsformål (590), konsern

*Korrigerte brutto driftsutgifter (kontoklasse 1 og 3, artene (010-290)+ 429 + 590 - (690, 710, 729, 790)) for funksjon 590, Andre undervisningsformål. Data hentet fra fylkeskommuneregnskapet og regnskapene til fylkeskommunale foretak (FKF), interkommunale samarbeider og interkommunale selskaper (IKS).*

*Korrigerte brutto driftsutgifter viser driftsutgifter ved fylkeskommunens egen tjenesteproduksjon, pluss avskrivninger, minus dobbeltføringer som skyldes viderefordeling av utgifter/ internkjøp mv.*

*Fra og med regnskapsåret 2004 er art 429 (Merverdiavgift utenfor mva-loven) inkludert i "Korrigerte brutto driftsutgifter" og det korrigeres for art 729 (Kompensasjon mva påløpt i driftsregnskapet). MVA-kompensasjonsordningen fører til en reduksjon i nivået på "Korrigert brutto driftsutgifter" i forhold til 2003, alt annet likt.*

**(kontoklasse("1" "3")+ funksjon("590")+ mr("Korrigerte brutto driftsutgifter, art, konsern"))**

Publiseres 1 Desimaler 0 Gjennomsnitt 0

Tidsseriebrudd 1999 Innrykk 0 Frigivning 2008-03-15 10:00:00

Enhet 1000 Kroner

## 239 Mellomregning Lønnsutgifter til andre undervisningsformål (590), konsern

ID KS98285486923107

Tekst-ID Lønnsutgifter til andre undervisningsformål (590), konsern

*Lønnsutgifter (kontoklasse 1 og 3, artene (010-099) - 710), for funksjon 590, Andre undervisningsformål. Data hentet fra fylkeskommuneregnskapet og regnskapene til fylkeskommunale foretak (FKF), interkommunale samarbeider og interkommunale selskaper (IKS).*

*Lønnsutgifter omfatter lønn og sosiale utgifter ved egen tjenesteproduksjon, korrigert for sykelønnsrefusjon.*

**( (kontoklasse("1")+ funksjon("590")+ mr("Lønn, art"))**

**+**

**(kontoklasse("3")+ funksjon("590")+ mr("Lønn, art")) )**

Publiseres 1 Desimaler 0 Gjennomsnitt 0

Tidsseriebrudd 1999 Innrykk 0 Frigivning 2008-03-15 10:00:00

Enhet 1000 Kroner



## 240 Mellomregning Korr bto driftsutgifter allmennfaglige studieretninger (538), konsern

ID KS98051580423816

Tekst-ID Korr bto driftsutg til allmennfaglige studieretninger (541, 547 og 549), konsern

*Korrigerte brutto driftsutgifter (kontoklasse 1 og 3, artene (010-290)+ 429 + 590 - (690, 710, 729, 790)) for funksjon 538, dvs. utgifter til allmennfaglige studieretninger i videregående opplæring, med unntak av det som er ført på funksjon 559 "Landslinjer". Landslinjer er ikke tatt med, fordi det både fins allmennfaglige og yrkesfaglige landslinjer. Data hentet fra fylkeskommuneregnskapet og regnskapene til fylkeskommunale foretak (FKF), interkommunale samarbeider og interkommunale selskaper (IKS).*

*Korrigerte brutto driftsutgifter viser driftsutgifter ved fylkeskommunens egen tjenesteproduksjon, pluss avskrivninger, minus dobbeltføringer som skyldes viderefordeling av utgifter/ internkjøp mv.*

*Fra og med regnskapsåret 2004 er art 429 (Merverdiavgift utenfor mva-loven) inkludert i "Korrigerte brutto driftsutgifter" og det korrigeres for art 729 (Kompensasjon mva påløpt i driftsregnskapet). MVA-kompensasjonsordningen fører til en reduksjon i nivået på "Korrigert brutto driftsutgifter" i forhold til 2003, alt annet likt.*

*Som allmennfaglige studieretninger regnes studieretning for allmenne, økonomiske og administrative fag, studieretning for idrettsfag og studieretning for musikk, dans og drama.*

**(kontoklasse("1" "3")+funksjon("538")+mr("Korrigerte brutto driftsutgifter, art, konsern"))**

Publiseres 1 Desimaler 0 Gjennomsnitt 0

Tidsseriebrudd 0000 Innrykk 0 Frigivning 2008-03-15 10:00:00

Enhet 1000 Kroner



## 244 Indikator Korr bto driftsutgifter til allmennfaglige studretn (538) per helårsekvivalent, konsern

ID KS95200476503326

Indikatoren viser korrigererte brutto driftsutgifter til allmennfaglige studieretninger (funksjon 538), per elev i allmennfaglige studieretninger i fylkeskommunale skoler, omregnet til helårsekvivalenter ("elevårsverk"). Indikatoren viser dermed enhetskostnadene eller produktiviteten ved den aktuelle tjenesten. Elever i landslinjer og elever i opplæringstilbud tilpasset voksne er ikke tatt med under de enkelte studieretningene, men under funksjonene 559 Landslinjer og 581 Voksenopplæring etter opplæringsloven.

Korrigererte brutto driftsutgifter omfatter driftsutgiftene ved fylkeskommunens egen tjenesteproduksjon pluss avskrivninger minus dobbeltføringer som skyldes viderefordeling av utgifter/ internkjøp mv.

Korr bto driftsutg til allmennfaglige studretn (538) per helårsekv = (Korr bto driftsutg til allmennfaglige studieretninger (538))/((Helårsekvivalenter i fk vgskoler, allmennfaglige studieretninger i fjor) \*7/12 + (Helårsekvivalenter i fk vgskoler, allmennfaglige studieretninger) \*5/12] \*1000

Teller: Korrigererte brutto driftsutgifter (kontoklasse 1 og 3. artene (010-290) + 429 + 590 - (690, 710, 729, 790)) for funksjon 538. Fra og med regnskapsåret 2004 er art 429 (Merverdiavgift utenfor mva-loven) inkludert i "Korrigererte brutto driftsutgifter" og det korrigeres for art 729 (Kompensasjon mva påløpt i driftsregnskapet). MVA-kompensasjonsordningen fører til en reduksjon i nivået på "Korrigerert brutto driftsutgifter" i forhold til 2003, alt annet likt. Data hentet fra fylkeskommuneregnskapet og regnskapene til fylkeskommunale foretak (FKF), interkommunale samarbeider og interkommunale selskaper (IKS).

Nevner: Elever i allmennfaglige studieretninger i fylkeskommunale videregående skoler, etter skolefylke, omregnet til helårsekvivalenter. Tallet er vektet i forholdet fjorårstall 7/12 og årstall 5/12, per 1.10., slik at skoleåret tilsvarer regnskapsåret [denne vektingen er utført fra og med regnskapsåret 2002].

Helårsekvivalenter beregnes ut ifra kursprosenten som er registrert på eleven. Kilde: VIGO

Fra 2006 er helårsekvivalenter vektet publisert som egen mellomregning.

**((mr("Korr bto driftsutg til allmennfaglige studieretninger (541, 547 og 549), konsern"))/(mr("Helårsekvivalenter vektet, allmennfaglige studieretninger")))\*1000**

### Fotnote

Oppland rapporterte for lave tall for helårsekvivalenter i 2005, nær 10 % totalt, hovedsakelig i studieretningene for allmenne fag og idrettsfag. Publiserte tall for enhetskostnader i Oppland er dermed høyere enn hva som er realiteten i 2005 og i 2006.

Publiseres	1	Desimaler	0	Gjennomsnitt	1
Tidsseriebrudd	0000	Innrykk	0	Frigivning	2008-03-15 10:00:00
Enhet	Kroner				

## 245 Mellomregning Lønnsutgifter til allmennfaglige studieretninger (538), konsern

ID KS98276979915582

Tekst-ID Lønnsutgifter til allmennfaglige studieretninger (541, 547 og 549), konsern

Lønnsutgifter (kontoklasse 1, artene (010-099) - 710), for funksjonene 538, dvs. allmennfaglige studieretninger i videregående opplæring. Lønnsutgifter til funksjon 559, landslinjer, er ikke regnet med, da landslinjer både er allmennfaglige og yrkesfaglige studieretninger. Data hentet fra fylkeskommuneregnskapet og regnskapene til fylkeskommunale foretak (FKF), interkommunale samarbeider og interkommunale selskaper (IKS).

Lønnsutgifter omfatter lønn og sosiale utgifter ved egen tjenesteproduksjon, korrigert for sykelønnsrefusjon. Som allmennfaglige studieretninger regnes studieretning for allmenne, økonomiske og administrative fag, studieretning for idrettsfag og studieretning for musikk, dans og drama.

((kontoklasse("1")+funksjon("538")+mr("Lønn, art"))

+

(kontoklasse("3")+funksjon("538")+mr("Lønn, art"))) )

Publiseres 1 Desimaler 0 Gjennomsnitt 0

Tidsseriebrudd 1999 Innrykk 0 Frigivning 2008-03-15 10:00:00

Enhet 1000 Kroner

## 246 Indikator Lønnsutg til allmennfaglige studretn (538) per helårsekvivalent, konsern

ID KS98205784932344

Indikatoren viser arbeidsproduktiviteten målt ved lønnsutgifter ved allmennfaglige studieretninger (funksjon 538), per elev i allmennfaglige studieretninger i fylkeskommunale skoler, omregnet til helårsekvivalenter ("elevårsverk"). Elever i landslinjer og elever i opplæringstilbud tilpasset voksne er ikke tatt med under de enkelte studieretningene, men under funksjonene 559 Landslinjer og 581 Voksenopplæring fullfinansiert av fylkeskommunen.

Lønnsutgifter omfatter lønn og sosiale utgifter ved egen tjenesteproduksjon korrigert for sykelønnsrefusjon.

Lønnsutg til allmennfaglige studretn (538) per helårsekv = (Lønnsutgifter til allmennfaglige studieretninger (538))/[(Helårsekvivalenter i fk vgskoler, allmennfaglige studieretninger i fjor) \*7/12 + (Helårsekvivalenter i fk vgskoler, allmennfaglige studieretninger) \*5/12] \*1000

Teller: Lønnsutgifter (kontoklasse 1 og 3. artene (010-099) - 710) for funksjonene 541, 547, 549. Data hentet fra fylkeskommuneregnskapet og regnskapene til fylkeskommunale foretak (FKF), interkommunale samarbeider og interkommunale selskaper (IKS).

Nevner: Elever i allmennfaglige studieretninger i fylkeskommunale videregående skoler, etter skolefylke, omregnet til helårsekvivalenter. Tallet er vektet i forholdet fjorårstall 7/12 og årstall 5/12, per 1.10., slik at skoleåret tilsvare regnskapsåret [denne vektningen er utført fra og med regnskapsåret 2002].

Helårsekvivalenter beregnes ut ifra kursprosenten som er registrert på eleven. Kilde: VIGO

(mr("Lønnsutgifter til allmennfaglige studieretninger (541, 547 og 549), konsern"))/

(mr("Helårsekvivalenter vektet, allmennfaglige studieretninger"))\*1000

Fotnote

Oppland rapporterte for lave tall for helårsekvivalenter i 2005, nær 10 % totalt, hovedsakelig i studieretningene for allmenne fag og idrettsfag. Publiserte tall for enhetskostnader i Oppland er dermed høyere enn hva som er realiteten i 2005 og i 2006.

Publiseres 1 Desimaler 0 Gjennomsnitt 1

Tidsseriebrudd 1999 Innrykk 1 Frigivning 2008-03-15 10:00:00

Enhet Kroner

## 247 Mellomregning Korr bto driftsutg studieforbredende utdprog/allmennfaglige studretn (521, 527, 529, 538), konsern

ID KSK1171625711P00029657

Tekst-ID Korr bto driftsutg studieforbredende utdprog (521, 527, 529), konsern

*Korrigererte brutto driftsutgifter (kontoklasse 1 og 3, artene (010-290)+ 429 + 590 - (690, 710, 729, 790)) for funksjonene 521, 527, 529 og 538, dvs. studieforbredende utdanningsprogrammer og allmennfaglige studieretninger. Data hentet fra fylkeskommuneregnskapet og regnskapene til fylkeskommunale foretak (FKF), interkommunale samarbeider og interkommunale selskaper (IKS).*

*Korrigererte brutto driftsutgifter viser driftsutgifter ved fylkeskommunens egen tjenesteproduksjon, pluss avskrivninger, minus dobbeltføringer som skyldes viderefordeling av utgifter/ internkjøp mv.*

*Fra og med regnskapsåret 2004 er art 429 (Merverdiavgift utenfor mva-loven) inkludert i "Korrigererte brutto driftsutgifter" og det korrigeres for art 729 (Kompensasjon mva påløpt i driftsregnskapet). MVA-kompensasjonsordningen fører til en reduksjon i nivået på "Korrigerert brutto driftsutgifter" i forhold til 2003, alt annet likt.*

**(kontoklasse("1" "3")+ funksjon("521+527+529+538")+ mr("Korrigererte brutto driftsutgifter, art, konsern"))**

Publiseres 1 Desimaler 0 Gjennomsnitt 1

Tidsseriebrudd 0000 Innrykk 0 Frigivning 2008-03-15 10:00:00

Enhet 1000 Kroner

## 251 Indikator Korr bto driftsutg studforb utdprog/allmf studretn (521, 527, 529, 538) per helårsekvivalent, konsern

ID KSK1171631677P00030142

Indikatoren viser korrigererte brutto driftsutgifter til studieforberedende utdanningsprogrammer og allmennfaglige studieretninger per elev i videregående opplæring, omregnet til helårsekvivalenter ("elevårsverk").

Indikatoren viser dermed enhetskostnadene eller produktiviteten ved den aktuelle tjenesten. Elever i landslinjer og elever i opplæringstilbud tilpasset voksne er ikke tatt med under de enkelte studieretningene, men under funksjonene 559 Landslinjer og 581 Voksenopplæring etter opplæringsloven.

Korrigererte brutto driftsutgifter omfatter driftsutgiftene ved fylkeskommunens egen tjenesteproduksjon pluss avskrivninger minus dobbeltføringer som skyldes viderefordeling av utgifter/ internkjøp mv.

Korr bto driftsutg til studieforberedende utdanningsprogrammer og allmennfaglige studretn (521, 527, 529, 538) per helårsekvivalent = (Korr bto driftsutg til studforb utdprog/allmf studretn)/[(Helårsekvivalenter i fk vgskoler, studforb utdprog/allmf studretn i fjor) \*7/12 + (Helårsekvivalenter i fk vgskoler, studforb utdprog/allmf studretn) \*5/12] \*1000

Teller: Korrigererte brutto driftsutgifter (kontoklasse 1 og 3, artene (010-290) + 429 + 590 - (690, 710, 729, 790)) for funksjonene 521, 527, 529, 538. Fra og med regnskapsåret 2004 er art 429 (Merverdiavgift utenfor mva-loven) inkludert i "Korrigererte brutto driftsutgifter" og det korrigeres for art 729 (Kompensasjon mva påløpt i driftsregnskapet). MVA-kompensasjonsordningen fører til en reduksjon i nivået på "Korrigerert brutto driftsutgifter" i forhold til 2003, alt annet likt. Data hentet fra fylkeskommuneregnskapet og regnskapene til fylkeskommunale foretak (FKF), interkommunale samarbeider og interkommunale selskaper (IKS).

Nevner: Elever i studforb utdprog/allmf studretn i fylkeskommunale videregående skoler, etter skolefylke, omregnet til helårsekvivalenter. Tallet er vektet i forholdet fjorårstall 7/12 og årstall 5/12, per 1.10., slik at skoleåret tilsvarer regnskapsåret [denne vektingen er utført fra og med regnskapsåret 2002].

Helårsekvivalenter beregnes ut ifra kursprosenten som er registrert på eleven. Kilde: VIGO.

Helårsekvivalenter vektet er publisert som egen mellomregning.

**((mr("Korr bto driftsutg studieforberedende utdprog (521, 527, 529), konsern"))/(mr("Helårsekvivalenter vektet, studieforberedende utdprog")))\*1000**

Fotnote

Oppland rapporterte for lave tall for helårsekvivalenter i 2005, nær 10 % totalt, hovedsakelig i studieretningene for allmenne fag og idrettsfag. Publiserte tall for enhetskostnader i Oppland er dermed høyere enn hva som er realiteten i 2005 og i 2006.

Publiseres	1	Desimaler	0	Gjennomsnitt	1
Tidsseriebrudd	0000	Innrykk	0	Frigivning	2008-03-15 10:00:00
Enhet	Kroner				

## 252 Mellomregning Lønnsutg studieforberedende utdprog/allmennfaglige studretn (521, 527, 529, 538), konsern

ID KSK1171645718P00030729

Tekst-ID Lønnsutgifter studieforberedende utdprog (521, 527, 529), konsern

Lønnsutgifter (kontoklasse 1 og 3, artene (010-099) - 710), for funksjonene 521, 527, 529, og 538 (studieforberedende utdanningsprogrammer og allmennfaglige studieretninger i videregående opplæring).

Data hentet fra fylkeskommuneregnskapet og regnskapene til fylkeskommunale foretak (FKF), interkommunale samarbeider og interkommunale selskaper (IKS).

Lønnsutgifter omfatter lønn og sosiale utgifter ved egen tjenesteproduksjon, korrigerert for sykelønnsrefusjon.

**((kontoklasse("1")+funksjon("521+527+529+538")+ mr("Lønn, art"))**

**+**

**(kontoklasse("3")+funksjon("521+527+529+538")+ mr("Lønn, art")) )**

Publiseres	1	Desimaler	0	Gjennomsnitt	1
Tidsseriebrudd	2005	Innrykk	0	Frigivning	2008-03-15 10:00:00
Enhet	1000 Kroner				

## 253 Indikator Lønnsutg studforb utdprog/allmf studretn (521, 527, 529, 538) per helårsekvivalent, konsern

ID KSK1171646015P00030748

Indikatoren viser arbeidsproduktiviteten, målt ved lønnsutgifter, ved studieforberedende utdanningsprogrammer og allmennfaglige studieretninger i videregående opplæringene (funksjonene 521, 527, 529 og 538) per elev i videregående opplæring, omregnet til helårsekvivalenter ("elevårsverk"). Teknisk fagskole regnes på nivå over videregående opplæring, og er derfor ikke med i indikatoren. Elever i opplæringstilbud for voksne er heller ikke tatt med her, men i funksjon 581.

Lønnsutgifter omfatter lønn og sosiale utgifter ved egen tjenesteproduksjon, korrigert for sykelønnsrefusjon. Lønnsutgifter til studieforberedende utdanningsprogrammer og allmennfaglige studieretninger (521, 527, 529, 538) per helårsekv = (Lønnsutgifter til studieforberedende utdanningsprogrammer og allmennfaglige studieretninger)/[(Helårsekvivalenter i studforb utdprog/allmf studretn, i fjor) \*7/12 + (Helårsekvivalenter i studforb utdprog/allmf studretn) \*5/12] \*1000

Teller: Lønnsutgifter (kontoklasse 1 og 3. art (010-099) + art 710) funksjonene 521, 527, 529, 538. Data hentet fra fylkeskommuneregnskapet og regnskapene til fylkeskommunale foretak (FKF), interkommunale samarbeider og interkommunale selskaper (IKS).

Nevner: Elever i studieforberedende utdanningsprogrammer og allmennfaglige studieretninger, etter skolefylke, omregnet til helårsekvivalenter. Tallet er vektet i forholdet 7/12 for helårsekvivalentene i fjor og 5/12 for helårsekvivalentene i år, per 1.10., slik at skoleåret skal tilsvare regnskapsåret [denne vektingen er utført fra og med regnskapsåret 2002]. Helårsekvivalenter beregnes ut ifra kursprosenten som er registrert på eleven. Kilde: VIGO.

**((mr("Lønnsutgifter studieforberedende utdprog (521, 527, 529), konsern"))/(mr("Helårsekvivalenter vektet, studieforberedende utdprog")))\*1000**

Fotnote

Oppland rapporterte for lave tall for helårsekvivalenter i 2005, nær 10 % totalt, hovedsakelig i studieretningene for allmenne fag og idrettsfag. Publiserte tall for enhetskostnader i Oppland er dermed høyere enn hva som er realiteten i 2005 og i 2006.

Publiseres	1	Desimaler	0	Gjennomsnitt	1
Tidsseriebrudd	2005	Innrykk	1	Frigivning	2008-03-15 10:00:00
Enhet	Kroner				

## 254 Mellomregning Korr bto driftsutg yrkesfaglige utdprog/studretn (522-526, 528, 530-532, 539), konsern

ID KSK1171647277P00030879

Tekst-ID Korr bto driftsutg yrkesfaglige utdprog (522-526,528,530-532), konsern

Korrigerte brutto driftsutgifter (kontoklasse 1 og 3, artene (010-290)+ 429 + 590 - (690, 710, 729, 790)) for funksjonene 522, 523, 524, 525, 526, 528, 530, 531, 532, 539, dvs. yrkesfaglige utdanningsprogrammer og studieretninger. Data hentet fra fylkeskommuneregnskapet og regnskapene til fylkeskommunale foretak (FKF), interkommunale samarbeider og interkommunale selskaper (IKS).

Korrigerte brutto driftsutgifter viser driftsutgifter ved fylkeskommunens egen tjenesteproduksjon, pluss avskrivninger, minus dobbeltføringer som skyldes viderefordeling av utgifter/ internkjøp mv.

Fra og med regnskapsåret 2004 er art 429 (Merverdiavgift utenfor mva-loven) inkludert i "Korrigerte brutto driftsutgifter" og det korrigeres for art 729 (Kompensasjon mva påløpt i driftsregnskapet). MVA-kompensasjonsordningen fører til en reduksjon i nivået på "Korrigert brutto driftsutgifter" i forhold til 2003, alt annet likt.

**(kontoklasse("1" "3")+ funksjon("522..526,528,530..532,539")+ mr("Korrigerte brutto driftsutgifter, art, konsern"))**

Publiseres	1	Desimaler	0	Gjennomsnitt	1
Tidsseriebrudd	0000	Innrykk	0	Frigivning	2008-03-15 10:00:00
Enhet	1000 Kroner				

## 258 Indikator Korr bto driftsutg yrkesfaglige utdprog/studretn (522-526, 528, 530-532, 539) per ekv, konsern

ID KSK1171648467P00030967

Indikatoren viser korrigererte brutto driftsutgifter til yrkesfaglige utdanningsprogrammer og studieretninger per elev i videregående opplæring, omregnet til helårsekvivalenter ("elevårsverk").

Indikatoren viser dermed enhetskostnadene eller produktiviteten ved den aktuelle tjenesten. Elever i landslinjer og elever i opplæringstilbud tilpasset voksne er ikke tatt med under de enkelte studieretningene, men under funksjonene 559 Landslinjer og 581 Voksenopplæring etter opplæringsloven.

Korrigererte brutto driftsutgifter omfatter driftsutgiftene ved fylkeskommunens egen tjenesteproduksjon pluss avskrivninger minus dobbeltføringer som skyldes viderefordeling av utgifter/ internkjøp mv.

Korr bto driftsutg til yrkesfaglige utdanningsprogrammer og studretn (522-526, 528, 530-532, 539) per helårsekvivalent = (Korr bto driftsutg til yrkesfaglige utdprog/studretn)/[(Helårsekvivalenter i fk vgskoler, yrkesfaglige utdprog/studretn i fjor) \*7/12 + (Helårsekvivalenter i fk vgskoler, yrkesfaglige utdprog/studretn) \*5/12] \*1000

Teller: Korrigererte brutto driftsutgifter (kontoklasse 1 og 3, artene (010-290) + 429 + 590 - (690, 710, 729, 790)) for funksjonene 522-526, 528, 530-532, 539. Fra og med regnskapsåret 2004 er art 429 (Merverdiavgift utenfor mva-loven) inkludert i "Korrigererte brutto driftsutgifter" og det korrigeres for art 729 (Kompensasjon mva påløpt i driftsregnskapet). MVA-kompensasjonsordningen fører til en reduksjon i nivået på "Korrigerert brutto driftsutgifter" i forhold til 2003, alt annet likt. Data hentet fra fylkeskommuneregnskapet og regnskapene til fylkeskommunale foretak (FKF), interkommunale samarbeider og interkommunale selskaper (IKS).

Nevner: Elever i yrkesfaglige utdprog/studretn i fylkeskommunale videregående skoler, etter skolefylke, omregnet til helårsekvivalenter. Tallet er vektet i forholdet fjorårstall 7/12 og årstall 5/12, per 1.10., slik at skoleåret tilsvarer regnskapsåret [denne vektingen er utført fra og med regnskapsåret 2002].

Helårsekvivalenter beregnes ut ifra kursprosenten som er registrert på eleven. Kilde: VIGO.

Helårsekvivalenter vektet er publisert som egen mellomregning.

**(mr("Korr bto driftsutg yrkesfaglige utdprog (522-526,528,530-532), konsern"))/(mr("Helårsekvivalenter vektet, yrkesfaglige utdprog"))\*1000**

Publiseres	1	Desimaler	0	Gjennomsnitt	1
Tidsseriebrudd	0000	Innrykk	0	Frigivning	2008-03-15 10:00:00
Enhet	Kroner				

## 259 Mellomregning Lønnsutgifter yrkesfaglige utdprog/studretn (522-526, 528, 530-532, 539), konsern

ID KSK1171648856P00030994

Tekst-ID Lønnsutgifter yrkesfaglige utdprog (522-526,528,530-532), konsern

Lønnsutgifter (kontoklasse 1 og 3, artene (010-099) - 710), for funksjonene 522-526, 528, 530-532, 539 (yrkesfaglige utdanningsprogrammer og studieretninger i videregående opplæring).

Data hentet fra fylkeskommuneregnskapet og regnskapene til fylkeskommunale foretak (FKF), interkommunale samarbeider og interkommunale selskaper (IKS).

Lønnsutgifter omfatter lønn og sosiale utgifter ved egen tjenesteproduksjon, korrigerert for sykelønnsrefusjon.

**((kontoklasse("1")+funksjon("522..526,528,530..532,539")+ mr("Lønn, art"))**

**+**

**(kontoklasse("3")+funksjon("522..526,528,530..532,539")+ mr("Lønn, art"))**

Publiseres	1	Desimaler	0	Gjennomsnitt	1
Tidsseriebrudd	2005	Innrykk	0	Frigivning	2008-03-15 10:00:00
Enhet	1000 Kroner				



## 260 Indikator Lønnsutg yrkesfaglige utdprog/studretn (522-526, 528, 530-532, 539) per helårsekvivalent, konsern

ID KSK1171649062P00031007

Indikatoren viser arbeidsproduktiviteten, målt ved lønnsutgifter, ved yrkesfaglige utdanningsprogrammer og studieretninger i videregående opplæringene (funksjonene 522-526, 528, 530-532, 539) per elev i videregående opplæring, omregnet til helårsekvivalenter ("elevårsverk"). Teknisk fagskole regnes på nivå over videregående opplæring, og er derfor ikke med i indikatoren. Elever i opplæringstilbud for voksne er heller ikke tatt med her, men i funksjon 581.

Lønnsutgifter omfatter lønn og sosiale utgifter ved egen tjenesteproduksjon, korrigert for sykelønnsrefusjon. Lønnsutgifter til yrkesfaglige utdanningsprogrammer og studieretninger (522-526, 528, 530-532, 539) per helårsekv = (Lønnsutgifter til yrkesfaglige utdanningsprogrammer og studieretninger)/(Helårsekvivalenter i yrkesfaglige utdprog/studretn, i fjor) \*7/12 + (Helårsekvivalenter i yrkesfaglige utdprog/studretn) \*5/12] \*1000

Teller: Lønnsutgifter (kontoklasse 1 og 3. art (010-099) + art 710) funksjonene 522-526, 528, 530-532, 539. Data hentet fra fylkeskommuneregnskapet og regnskapene til fylkeskommunale foretak (FKF), interkommunale samarbeider og interkommunale selskaper (IKS).

Nevner: Elever i yrkesfaglige utdanningsprogrammer og studieretninger, etter skolefylke, omregnet til helårsekvivalenter. Tallet er vektet i forholdet 7/12 for helårsekvivalentene i fjor og 5/12 for helårsekvivalentene i år, per 1.10., slik at skoleåret skal tilsvare regnskapsåret [denne vektingen er utført fra og med regnskapsåret 2002]. Helårsekvivalenter beregnes ut ifra kursprosenten som er registrert på eleven. Kilde: VIGO.

**(mr("Lønnsutgifter yrkesfaglige utdprog (522-526,528,530-532), konsern"))/(mr("Helårsekvivalenter vektet, yrkesfaglige utdprog"))\*1000**

Publiseres	1	Desimaler	0	Gjennomsnitt	1
Tidsseriebrudd	2005	Innrykk	1	Frigivning	2008-03-15 10:00:00
Enhet	Kroner				

## 261 Mellomregning Korr bto driftsutgifter yrkesfaglige studieretninger (539), konsern

ID KS98051580423808

Tekst-ID Korr bto driftsutg yrkesfaglige studieretninger (ikke 541, 547, 549 og 554), konsern

Korrigerte brutto driftsutgifter (kontoklasse 1 og 3, artene (010-290)+ 429 + 590 - (690, 710, 729, 790)) for funksjon 539, dvs. utgifter til yrkesfaglige studieretninger i videregående opplæring, med unntak av Funksjon 559 "Landslinjer. Landslinjer er ikke tatt med, fordi det både fins allmennfaglige og yrkesfaglige landslinjer. Data hentet fra fylkeskommuneregnskapet og regnskapene til fylkeskommunale foretak (FKF), interkommunale samarbeider og interkommunale selskaper (IKS).

Korrigerte brutto driftsutgifter viser driftsutgifter ved fylkeskommunens egen tjenesteproduksjon, pluss avskrivninger, minus dobbeltføringer som skyldes viderefordeling av utgifter/ internkjøp mv.

Fra og med regnskapsåret 2004 er art 429 (Merverdiavgift utenfor mva-loven) inkludert i "Korrigerte brutto driftsutgifter" og det korrigeres for art 729 (Kompensasjon mva påløpt i driftsregnskapet). MVA-kompensasjonsordningen fører til en reduksjon i nivået på "Korrigert brutto driftsutgifter" i forhold til 2003, alt annet likt.

Som yrkesfaglige studieretninger regnes studieretning for byggfag, studieretning for elektrofag, studieretning for formgivingsfag, studieretning for hotell- og næringsmiddelfag, studieretning for helse- og sosialfag, studieretning for kjemi- og prosessfag, studieretning for mekaniske fag, studieretning for naturbruk, studieretning for tekniske byggfag, studieretning for trearbeidsfag, studieretning for salg og service og studieretning for medier og kommunikasjon.

**(kontoklasse("1" "3")+ funksjon("539")+ mr("Korrigerte brutto driftsutgifter, art, konsern"))**

Publiseres	1	Desimaler	0	Gjennomsnitt	0
Tidsseriebrudd	0000	Innrykk	0	Frigivning	2008-03-15 10:00:00
Enhet	1000 Kroner				

## 265 Indikator Korr bto driftsutgifter yrkesfaglige studieretninger (539) per helårsekvivalent, konsern

ID KS95200508829662

Indikatoren viser korrigererte brutto driftsutgifter til yrkesfaglige studieretninger (funksjon 539), per elev i yrkesfaglige studieretninger i fylkeskommunal videregående skole, omregnet til helårsekvivalenter ("elevårsverk"). Indikatoren viser dermed enhetskostnadene eller produktiviteten ved den aktuelle tjenesten. Teknisk fagskole regnes ikke med som yrkesfaglig studieretning. Elever i landslinjer og elever i opplæringsstilbud tilpasset voksne er ikke tatt med under de enkelte studieretningene, men under funksjonene 559 Landslinjer og 581 Voksenopplæring fullfinansiert av fylkeskommunen.

Korrigererte brutto driftsutgifter omfatter driftsutgiftene ved fylkeskommunens egen tjenesteproduksjon pluss avskrivninger minus dobbeltføringer som skyldes viderefordeling av utgifter/ internkjøp mv.

Korrigererte brutto driftsutgifter yrkesfaglige studieretninger (539) per helårsekvivalent = (Korr bto driftsutg yrkesfaglige studieretninger (539))/[(Helårsekvivalenter (elever) i fylkeskommunale vg skoler, yrkesfaglige studietn i fjor) \*7/12 + (Helårsekvivalenter (elever) i fylkeskommunale vg skoler, yrkesfaglige studietn) \*5/12] \*1000

Teller: Korrigererte brutto driftsutgifter (kontoklasse 1 og 3. artene (010-290) + 429 + 590 -(690, 710, 729, 790)) for funksjon 539. Fra og med regnskapsåret 2004 er art 429 (Merverdiavgift utenfor mva-loven) inkludert i "Korrigererte brutto driftsutgifter" og det korrigeres for art 729 (Kompensasjon mva påløpt i driftsregnskapet). MVA-kompensasjonsordningen fører til en reduksjon i nivået på "Korrigerert brutto driftsutgifter" i forhold til 2003, alt annet likt. Data hentet fra fylkeskommuneregnskapet og regnskapene til fylkeskommunale foretak (FKF), interkommunale samarbeider og interkommunale selskaper (IKS).

Nevner: Elever i yrkesfaglige studieretninger i fylkeskommunale videregående skoler, etter skolefylke, omregnet til helårsekvivalenter. Tallet er vektet i forholdet fjorårstall 7/12 og årstall 5/12, per 1.10., slik at skoleåret tilsvarer regnskapsåret [denne vektingen er utført fra og med regnskapsåret 2002].

Helårsekvivalenter beregnes ut ifra kursprosenten som er registrert på eleven. Kilde: VIGO

Fra 2006 er helårsekvivalenter vektet publisert som egen mellomregning.

**((mr("Korr bto driftsutg yrkesfaglige studieretninger (ikke 541, 547, 549 og 554), konsern"))/(mr("Helårsekvivalenter vektet, yrkesfaglige studieretninger")))\*1000**

Publiseres	1	Desimaler	0	Gjennomsnitt	1
Tidsseriebrudd	0000	Innrykk	0	Frigivning	2008-03-15 10:00:00
Enhet	Kroner				



## 266 Mellomregning Lønnsutgifter til yrkesfaglige studieretninger (539), konsern

ID KS98277278720544

Tekst-ID Lønnsutgifter til yrkesfaglige studieretninger (ikke 541, 547, 549 og 554), konsern

Lønnsutgifter (kontoklasse 1 og 3, artene (010-099) - 710), for funksjon 539 (dvs. yrkesfaglige studieretninger i videregående opplæring). Lønnsutgifter til funksjon 559, Landslinjer, er ikke regnet med, da landslinjer både er allmennfaglige og yrkesfaglige studieretninger. Data hentet fra fylkeskommuneregnskapet og regnskapene til fylkeskommunale foretak (FKF), interkommunale samarbeider og interkommunale selskaper (IKS).

Lønnsutgifter omfatter lønn og sosiale utgifter ved egen tjenesteproduksjon, korrigert for sykelønnsrefusjon. Som yrkesfaglige studieretninger regnes studieretning for byggfag, studieretning for elektrofag, studieretning for formgivingsfag, studieretning for hotell- og næringsmiddelfag, studieretning for helse- og sosialfag, studieretning for kjemi- og prosessfag, studieretning for mekaniske fag, studieretning for naturbruk, studieretning for tekniske byggfag, studieretning for trearbeidsfag, studieretning for salg og service og studieretning for medier og kommunikasjon.

( (kontoklasse("1")+funksjon("539")+mr("Lønn, art"))

+

(kontoklasse("3")+funksjon("539")+mr("Lønn, art")) )

Publiseres 1 Desimaler 0 Gjennomsnitt 0

Tidsseriebrudd 1999 Innrykk 0 Frigivning 2008-03-15 10:00:00

Enhet 1000 Kroner

## 267 Indikator Lønnsutg til yrkesfaglige studretninger (539) per helårsekvivalent, konsern

ID KS98205798618556

Indikatoren viser arbeidsproduktiviteten målt ved lønnsutgifter ved yrkesfaglige studieretninger per elev i yrkesfaglige studieretninger i fylkeskommunale videregående skoler, omregnet til helårsekvivalenter ("elevårsverk"). Indikatoren viser dermed enhetskostnadene eller produktiviteten ved den aktuelle tjenesten. Elever i landslinjer og elever i opplæringstilbud tilpasset voksne er ikke tatt med under de enkelte studieretningene, men under funksjonene 559 Landslinjer og 581 Voksenopplæring fullfinansiert av fylkeskommunen.

Lønnsutgifter omfatter lønn og sosiale utgifter ved egen tjenesteproduksjon korrigert for sykelønnsrefusjon.

Lønnsutg til yrkesfaglige studieretninger (539) per helårsekvivalent = (Lønnsutgifter til yrkesfaglige studieretninger (539))/[(Helårsekvivalenter i fylkeskommunale vg skoler, yrkesfaglige studretn i fjor) \*7/12 + (Helårsekvivalenter i fylkeskommunale vg skoler, yrkesfaglige studretn) \*5/12] \*1000

Teller: Lønnsutgifter (kontoklasse 1 og 3, artene (010-099) - art710) for funksjon 539. Data hentet fra fylkeskommuneregnskapet og regnskapene til fylkeskommunale foretak (FKF), interkommunale samarbeider og interkommunale selskaper (IKS).

Nevner: Elever i yrkesfaglige studieretninger i fylkeskommunale videregående skoler, etter skolefylke, omregnet til helårsekvivalenter. Tallet er vektet i forholdet fjorårstall 7/12 og årstall 5/12, per 1.10., slik at skoleåret tilsvarer regnskapsåret [denne vektingen er utført fra og med regnskapsåret 2002].

Helårsekvivalenter beregnes ut ifra kursprosenten som er registrert på eleven. Kilde: VIGO

((mr("Lønnsutgifter til yrkesfaglige studieretninger (ikke 541, 547, 549 og 554), konsern"))/(mr("Helårsekvivalent vektet, yrkesfaglige studieretninger")))\*1000

Publiseres 1 Desimaler 0 Gjennomsnitt 1

Tidsseriebrudd 1999 Innrykk 1 Frigivning 2008-03-15 10:00:00

Enhet Kroner

## 268 Mellomregning Korr bto driftsutg utdprog studiespesialisering (521), konsern

ID KSK1172139394P00025255

Tekst-ID Korr bto driftsutg utdprog studiespesialisering (521), konsern

*Korrigerte brutto driftsutgifter (kontoklasse 1 og 3, artene (010-290)+ 429 + 590 - (690, 710, 729, 790)) for funksjon 521, utdanningsprogram for studiespesialisering. Data hentet fra fylkeskommuneregnskapet og regnskapene til fylkeskommunale foretak (FKF), interkommunale samarbeider og interkommunale selskaper (IKS).*

*Korrigerte brutto driftsutgifter viser driftsutgifter ved fylkeskommunens egen tjenesteproduksjon, pluss avskrivninger, minus dobbeltføringer som skyldes viderefordeling av utgifter/ internkjøp mv.*

**(kontoklasse("1" "3")+ funksjon("521")+ mr("Korrigerte brutto driftsutgifter, art, konsern"))**

Publiseres 1 Desimaler 0 Gjennomsnitt 1

Tidsseriebrudd 2005 Innrykk 0 Frigivning 2008-03-15 10:00:00

Enhet 1000 Kroner

## 269 Mellomregning Korr bto driftsutg utdprog idrettsfag (527), konsern

ID KSK1172139468P00025266

Tekst-ID Korr bto driftsutg utdprog idrettsfag (527), konsern

*Korrigerte brutto driftsutgifter (kontoklasse 1 og 3, artene (010-290)+ 429 + 590 - (690, 710, 729, 790)) for funksjon 527, utdanningsprogram for idrettsfag. Data hentet fra fylkeskommuneregnskapet og regnskapene til fylkeskommunale foretak (FKF), interkommunale samarbeider og interkommunale selskaper (IKS).*

*Korrigerte brutto driftsutgifter viser driftsutgifter ved fylkeskommunens egen tjenesteproduksjon, pluss avskrivninger, minus dobbeltføringer som skyldes viderefordeling av utgifter/ internkjøp mv.*

**(kontoklasse("1" "3")+ funksjon("527")+ mr("Korrigerte brutto driftsutgifter, art, konsern"))**

Publiseres 1 Desimaler 0 Gjennomsnitt 1

Tidsseriebrudd 2005 Innrykk 0 Frigivning 2008-03-15 10:00:00

Enhet 1000 Kroner

## 270 Mellomregning Korr bto driftsutg utdprog musikk, dans og drama (529), konsern

ID KSK1172139535P00025271

Tekst-ID Korr bto driftsutg utdprog musikk, dans og drama (529), konsern

*Korrigerte brutto driftsutgifter (kontoklasse 1 og 3, artene (010-290)+ 429 + 590 - (690, 710, 729, 790)) for funksjon 529, utdanningsprogram for musikk, dans og drama. Data hentet fra fylkeskommuneregnskapet og regnskapene til fylkeskommunale foretak (FKF), interkommunale samarbeider og interkommunale selskaper (IKS).*

*Korrigerte brutto driftsutgifter viser driftsutgifter ved fylkeskommunens egen tjenesteproduksjon, pluss avskrivninger, minus dobbeltføringer som skyldes viderefordeling av utgifter/ internkjøp mv.*

**(kontoklasse("1" "3")+ funksjon("529")+ mr("Korrigerte brutto driftsutgifter, art, konsern"))**

Publiseres 1 Desimaler 0 Gjennomsnitt 1

Tidsseriebrudd 2005 Innrykk 0 Frigivning 2008-03-15 10:00:00

Enhet 1000 Kroner

## 271 Mellomregning Korr bto driftsutg utdprog bygg- og anleggsteknikk (522), konsern

ID KSK1172139616P00025288

Tekst-ID Korr bto driftsutg utdprog bygg- og anleggsteknikk (522), konsern

*Korrigerte brutto driftsutgifter (kontoklasse 1 og 3, artene (010-290)+ 429 + 590 - (690, 710, 729, 790)) for funksjon 522, utdanningsprogram for bygg- og anleggsteknikk. Data hentet fra fylkeskommuneregnskapet og regnskapene til fylkeskommunale foretak (FKF), interkommunale samarbeider og interkommunale selskaper (IKS).*

*Korrigerte brutto driftsutgifter viser driftsutgifter ved fylkeskommunens egen tjenesteproduksjon, pluss avskrivninger, minus dobbeltføringer som skyldes viderefordeling av utgifter/ internkjøp mv.*

**(kontoklasse("1" "3")+ funksjon("522")+ mr("Korrigerte brutto driftsutgifter, art, konsern"))**

Publiseres 1 Desimaler 0 Gjennomsnitt 1

Tidsseriebrudd 2005 Innrykk 0 Frigivning 2008-03-15 10:00:00

Enhet 1000 Kroner

## 272 Mellomregning Korr bto driftsutg utdprog elektrofag (523), konsern

ID KSK1172139753P00025302

Tekst-ID Korr bto driftsutg utdprog elektrofag (523), konsern

*Korrigerte brutto driftsutgifter (kontoklasse 1 og 3, artene (010-290)+ 429 + 590 - (690, 710, 729, 790)) for funksjon 523, utdanningsprogram for elektrofag. Data hentet fra fylkeskommuneregnskapet og regnskapene til fylkeskommunale foretak (FKF), interkommunale samarbeider og interkommunale selskaper (IKS).*

*Korrigerte brutto driftsutgifter viser driftsutgifter ved fylkeskommunens egen tjenesteproduksjon, pluss avskrivninger, minus dobbeltføringer som skyldes viderefordeling av utgifter/ internkjøp mv.*

**(kontoklasse("1" "3")+ funksjon("523")+ mr("Korrigerte brutto driftsutgifter, art, konsern"))**

Publiseres 1 Desimaler 0 Gjennomsnitt 1

Tidsseriebrudd 2005 Innrykk 0 Frigivning 2008-03-15 10:00:00

Enhet 1000 Kroner

## 273 Mellomregning Korr bto driftsutg utdprog design og håndverk (524), konsern

ID KSK1172139815P00025321

Tekst-ID Korr bto driftsutg utdprog design og håndverk (524), konsern

*Korrigerte brutto driftsutgifter (kontoklasse 1 og 3, artene (010-290)+ 429 + 590 - (690, 710, 729, 790)) for funksjon 524, utdanningsprogram for design og håndverk. Data hentet fra fylkeskommuneregnskapet og regnskapene til fylkeskommunale foretak (FKF), interkommunale samarbeider og interkommunale selskaper (IKS).*

*Korrigerte brutto driftsutgifter viser driftsutgifter ved fylkeskommunens egen tjenesteproduksjon, pluss avskrivninger, minus dobbeltføringer som skyldes viderefordeling av utgifter/ internkjøp mv.*

**(kontoklasse("1" "3")+ funksjon("524")+ mr("Korrigerte brutto driftsutgifter, art, konsern"))**

Publiseres 1 Desimaler 0 Gjennomsnitt 1

Tidsseriebrudd 2005 Innrykk 0 Frigivning 2008-03-15 10:00:00

Enhet 1000 Kroner

## 274 Mellomregning Korr bto driftsutg utdprog restaurant- og matfag (525), konsern

ID KSK1172139862P00025334

Tekst-ID Korr bto driftsutg utdprog restaurant- og matfag (525), konsern

*Korrigerte brutto driftsutgifter (kontoklasse 1 og 3, artene (010-290)+ 429 + 590 - (690, 710, 729, 790)) for funksjon 525, utdanningsprogram for restaurant- og matfag. Data hentet fra fylkeskommuneregnskapet og regnskapene til fylkeskommunale foretak (FKF), interkommunale samarbeider og interkommunale selskaper (IKS).*

*Korrigerte brutto driftsutgifter viser driftsutgifter ved fylkeskommunens egen tjenesteproduksjon, pluss avskrivninger, minus dobbeltføringer som skyldes viderefordeling av utgifter/ internkjøp mv.*

**(kontoklasse("1" "3")+ funksjon("525")+ mr("Korrigerte brutto driftsutgifter, art, konsern"))**

Publiseres 1 Desimaler 0 Gjennomsnitt 1

Tidsseriebrudd 2005 Innrykk 0 Frigivning 2008-03-15 10:00:00

Enhet 1000 Kroner

## 275 Mellomregning Korr bto driftsutg utdprog helse- og sosialfag (526), konsern

ID KSK1172139919P00025349

Tekst-ID Korr bto driftsutg utdprog helse- og sosialfag (526), konsern

*Korrigerte brutto driftsutgifter (kontoklasse 1 og 3, artene (010-290)+ 429 + 590 - (690, 710, 729, 790)) for funksjon 526, utdanningsprogram for helse- og sosialfag. Data hentet fra fylkeskommuneregnskapet og regnskapene til fylkeskommunale foretak (FKF), interkommunale samarbeider og interkommunale selskaper (IKS).*

*Korrigerte brutto driftsutgifter viser driftsutgifter ved fylkeskommunens egen tjenesteproduksjon, pluss avskrivninger, minus dobbeltføringer som skyldes viderefordeling av utgifter/ internkjøp mv.*

**(kontoklasse("1" "3")+ funksjon("526")+ mr("Korrigerte brutto driftsutgifter, art, konsern"))**

Publiseres 1 Desimaler 0 Gjennomsnitt 1

Tidsseriebrudd 2005 Innrykk 0 Frigivning 2008-03-15 10:00:00

Enhet 1000 Kroner

## 276 Mellomregning Korr bto driftsutg utdprog teknikk og industriell produksjon (528), konsern

ID KSK1172139971P00025367

Tekst-ID Korr bto driftsutg utdprog teknikk og ind produksjon (528), konsern

*Korrigerte brutto driftsutgifter (kontoklasse 1 og 3, artene (010-290)+ 429 + 590 - (690, 710, 729, 790)) for funksjon 528, utdanningsprogram for teknikk og industriell produksjon. Data hentet fra fylkeskommuneregnskapet og regnskapene til fylkeskommunale foretak (FKF), interkommunale samarbeider og interkommunale selskaper (IKS).*

*Korrigerte brutto driftsutgifter viser driftsutgifter ved fylkeskommunens egen tjenesteproduksjon, pluss avskrivninger, minus dobbeltføringer som skyldes viderefordeling av utgifter/ internkjøp mv.*

**(kontoklasse("1" "3")+ funksjon("528")+ mr("Korrigerte brutto driftsutgifter, art, konsern"))**

Publiseres 1 Desimaler 0 Gjennomsnitt 1

Tidsseriebrudd 2005 Innrykk 0 Frigivning 2008-03-15 10:00:00

Enhet 1000 Kroner

## 277 Mellomregning Korr bto driftsutg utdprog medier og kommunikasjon (530), konsern

ID KSK1172140040P00025387

Tekst-ID Korr bto driftsutg utdprog medier og kommunikasjon (530), konsern

*Korrigerte brutto driftsutgifter (kontoklasse 1 og 3, artene (010-290)+ 429 + 590 - (690, 710, 729, 790)) for funksjon 530, utdanningsprogram for medier og kommunikasjon. Data hentet fra fylkeskommuneregnskapet og regnskapene til fylkeskommunale foretak (FKF), interkommunale samarbeider og interkommunale selskaper (IKS).*

*Korrigerte brutto driftsutgifter viser driftsutgifter ved fylkeskommunens egen tjenesteproduksjon, pluss avskrivninger, minus dobbeltføringer som skyldes viderefordeling av utgifter/ internkjøp mv.*

**(kontoklasse("1" "3")+ funksjon("530")+ mr("Korrigerte brutto driftsutgifter, art, konsern"))**

Publiseres	1	Desimaler	0	Gjennomsnitt	1
Tidsseriebrudd	2005	Innrykk	0	Frigivning	2008-03-15 10:00:00
Enhet	1000 Kroner				

## 278 Mellomregning Korr bto driftsutg utdprog naturbruk (531), konsern

ID KSK1172140107P00025402

Tekst-ID Korr bto driftsutg utdprog naturbruk (531), konsern

*Korrigerte brutto driftsutgifter (kontoklasse 1 og 3, artene (010-290)+ 429 + 590 - (690, 710, 729, 790)) for funksjon 531, utdanningsprogram for naturbruk. Data hentet fra fylkeskommuneregnskapet og regnskapene til fylkeskommunale foretak (FKF), interkommunale samarbeider og interkommunale selskaper (IKS).*

*Korrigerte brutto driftsutgifter viser driftsutgifter ved fylkeskommunens egen tjenesteproduksjon, pluss avskrivninger, minus dobbeltføringer som skyldes viderefordeling av utgifter/ internkjøp mv.*

**(kontoklasse("1" "3")+ funksjon("531")+ mr("Korrigerte brutto driftsutgifter, art, konsern"))**

Publiseres	1	Desimaler	0	Gjennomsnitt	1
Tidsseriebrudd	2005	Innrykk	0	Frigivning	2008-03-15 10:00:00
Enhet	1000 Kroner				

## 279 Mellomregning Korr bto driftsutg utdprog service og samferdsel (532), konsern

ID KSK1172149338P00026638

Tekst-ID Korr bto driftsutg utdprog service og samferdsel (532), konsern

*Korrigerte brutto driftsutgifter (kontoklasse 1 og 3, artene (010-290)+ 429 + 590 - (690, 710, 729, 790)) for funksjon 532, utdanningsprogram for service og samferdsel. Data hentet fra fylkeskommuneregnskapet og regnskapene til fylkeskommunale foretak (FKF), interkommunale samarbeider og interkommunale selskaper (IKS).*

*Korrigerte brutto driftsutgifter viser driftsutgifter ved fylkeskommunens egen tjenesteproduksjon, pluss avskrivninger, minus dobbeltføringer som skyldes viderefordeling av utgifter/ internkjøp mv.*

**(kontoklasse("1" "3")+ funksjon("532")+ mr("Korrigerte brutto driftsutgifter, art, konsern"))**

Publiseres	1	Desimaler	0	Gjennomsnitt	1
Tidsseriebrudd	2005	Innrykk	0	Frigivning	2008-03-15 10:00:00
Enhet	1000 Kroner				

### 319 Indikator Korr bto driftsutg utdprog studiespesialisering (521) per helårsekvivalent, konsern

ID KSK1172145490P00026068

Indikatoren viser korrigererte brutto driftsutgifter til utdanningsprogram for studiespesialisering per elev, omregnet til helårsekvivalenter ("elevårsverk").

Indikatoren viser dermed enhetskostnadene eller produktiviteten ved den aktuelle tjenesten. Elever i landslinjer og elever i opplæringstilbud tilpasset voksne er ikke tatt med under de enkelte studieretningene, men under funksjonene 559 Landslinjer og 581 Voksenopplæring etter opplæringsloven.

Korrigererte brutto driftsutgifter omfatter driftsutgiftene ved fylkeskommunens egen tjenesteproduksjon pluss avskrivninger minus dobbeltføringer som skyldes viderefordeling av utgifter/interkjøp mv.

Teller: Korrigererte brutto driftsutgifter (kontoklasse 1 og 3. artene (010-290) + 429 + 590 - (690, 710, 729, 790)) for funksjon 521. Data hentet fra fylkeskommuneregnskapet og regnskapene til fylkeskommunale foretak (FKF), interkommunale samarbeider og interkommunale selskaper (IKS).

Nevner: Elever i utdanningsprogram for studiespesialisering i fylkeskommunale videregående skoler, etter skolefylke, omregnet til helårsekvivalenter. Tallet er vektet i forholdet fjorårstall 7/12 og rapporteringsåret 5/12, per 1.10., slik at skoleåret tilsvare regnskapsåret. Helårsekvivalenter beregnes ut ifra kursprosenten som er registrert på eleven. Kilde: VIGO. Helårsekvivalenter vektet er publisert som egen mellomregning.

**(mr("Korr bto driftsutg utdprog studiespesialisering (521), konsern"))/**

**(mr("Helårsekvivalenter vektet, utdprog studiespesialisering"))\*1000**

Publiseres	1	Desimaler	0	Gjennomsnitt	1
Tidsseriebrudd	2005	Innrykk	0	Frigivning	2008-03-15 10:00:00
Enhet	Kroner				

### 320 Indikator Korr bto driftsutg utdprog idrettsfag (527) per helårsekvivalent, konsern

ID KSK1172145820P00026101

Indikatoren viser korrigererte brutto driftsutgifter til utdanningsprogram for idrettsfag per elev, omregnet til helårsekvivalenter ("elevårsverk").

Indikatoren viser dermed enhetskostnadene eller produktiviteten ved den aktuelle tjenesten. Elever i landslinjer og elever i opplæringstilbud tilpasset voksne er ikke tatt med under de enkelte studieretningene, men under funksjonene 559 Landslinjer og 581 Voksenopplæring etter opplæringsloven.

Korrigererte brutto driftsutgifter omfatter driftsutgiftene ved fylkeskommunens egen tjenesteproduksjon pluss avskrivninger minus dobbeltføringer som skyldes viderefordeling av utgifter/interkjøp mv.

Teller: Korrigererte brutto driftsutgifter (kontoklasse 1 og 3. artene (010-290) + 429 + 590 - (690, 710, 729, 790)) for funksjon 527. Data hentet fra fylkeskommuneregnskapet og regnskapene til fylkeskommunale foretak (FKF), interkommunale samarbeider og interkommunale selskaper (IKS).

Nevner: Elever i utdanningsprogram for idrettsfag i fylkeskommunale videregående skoler, etter skolefylke, omregnet til helårsekvivalenter. Tallet er vektet i forholdet fjorårstall 7/12 og rapporteringsåret 5/12, per 1.10., slik at skoleåret tilsvare regnskapsåret. Helårsekvivalenter beregnes ut ifra kursprosenten som er registrert på eleven. Kilde: VIGO. Helårsekvivalenter vektet er publisert som egen mellomregning.

**(mr("Korr bto driftsutg utdprog idrettsfag (527), konsern"))/**

**(mr("Helårsekvivalenter vektet, utdprog idrettsfag"))\*1000**

Publiseres	1	Desimaler	0	Gjennomsnitt	1
Tidsseriebrudd	2005	Innrykk	0	Frigivning	2008-03-15 10:00:00
Enhet	Kroner				



### 321 Indikator Korr bto driftsutg utdprog musikk, dans og drama (529) per helårsekvivalent, konsern

ID KSK1172148303P00026427

Indikatoren viser korrigererte brutto driftsutgifter til utdanningsprogram for musikk, dans og drama, omregnet til helårsekvivalenter ("elevårsverk").

Indikatoren viser dermed enhetskostnadene eller produktiviteten ved den aktuelle tjenesten. Elever i landslinjer og elever i opplæringstilbud tilpasset voksne er ikke tatt med under de enkelte studieretningene, men under funksjonene 559 Landslinjer og 581 Voksenopplæring etter opplæringsloven.

Korrigererte brutto driftsutgifter omfatter driftsutgiftene ved fylkeskommunens egen tjenesteproduksjon pluss avskrivninger minus dobbeltføringer som skyldes viderefordeling av utgifter/internkjøp mv.

Teller: Korrigererte brutto driftsutgifter (kontoklasse 1 og 3. artene (010-290) + 429 + 590 - (690, 710, 729, 790)) for funksjon 529. Data hentet fra fylkeskommuneregnskapet og regnskapene til fylkeskommunale foretak (FKF), interkommunale samarbeider og interkommunale selskaper (IKS).

Nevner: Elever i utdanningsprogram for musikk, dans og drama i fylkeskommunale videregående skoler, etter skolefylke, omregnet til helårsekvivalenter. Tallet er vektet i forholdet fjorårstall 7/12 og rapporteringsåret 5/12, per 1.10., slik at skoleåret tilsvarer regnskapsåret. Helårsekvivalenter beregnes ut ifra kursprosenten som er registrert på eleven. Kilde: VIGO. Helårsekvivalenter vektet er publisert som egen mellomregning.

(mr("Korr bto driftsutg utdprog musikk, dans og drama (529), konsern"))/

(mr("Helårsekvivalenter vektet, utdprog musikk, dans og drama"))\*1000

Publiseres	1	Desimaler	0	Gjennomsnitt	1
Tidsseriebrudd	2005	Innrykk	0	Frigivning	2008-03-15 10:00:00
Enhet	Kroner				

### 322 Indikator Korr bto driftsutg utdprog bygg- og anleggsteknikk (522) per helårsekvivalent, konsern

ID KSK1172148489P00026456

Indikatoren viser korrigererte brutto driftsutgifter til utdanningsprogram for bygg- og anleggsteknikk per elev, omregnet til helårsekvivalenter ("elevårsverk").

Indikatoren viser dermed enhetskostnadene eller produktiviteten ved den aktuelle tjenesten. Elever i landslinjer og elever i opplæringstilbud tilpasset voksne er ikke tatt med under de enkelte studieretningene, men under funksjonene 559 Landslinjer og 581 Voksenopplæring etter opplæringsloven.

Korrigererte brutto driftsutgifter omfatter driftsutgiftene ved fylkeskommunens egen tjenesteproduksjon pluss avskrivninger minus dobbeltføringer som skyldes viderefordeling av utgifter/internkjøp mv.

Teller: Korrigererte brutto driftsutgifter (kontoklasse 1 og 3. artene (010-290) + 429 + 590 - (690, 710, 729, 790)) for funksjon 522. Data hentet fra fylkeskommuneregnskapet og regnskapene til fylkeskommunale foretak (FKF), interkommunale samarbeider og interkommunale selskaper (IKS).

Nevner: Elever i utdanningsprogram for bygg- og anleggsteknikk i fylkeskommunale videregående skoler, etter skolefylke, omregnet til helårsekvivalenter. Tallet er vektet i forholdet fjorårstall 7/12 og rapporteringsåret 5/12, per 1.10., slik at skoleåret tilsvarer regnskapsåret. Helårsekvivalenter beregnes ut ifra kursprosenten som er registrert på eleven. Kilde: VIGO. Helårsekvivalenter vektet er publisert som egen mellomregning.

(mr("Korr bto driftsutg utdprog bygg- og anleggsteknikk (522), konsern"))/

(mr("Helårsekvivalenter vektet, utdprog bygg- og anleggsteknikk"))\*1000

Publiseres	1	Desimaler	0	Gjennomsnitt	1
Tidsseriebrudd	2005	Innrykk	0	Frigivning	2008-03-15 10:00:00
Enhet	Kroner				

### 323 Indikator Korr bto driftsutg utdprog elektrofag (523) per helårsekvivalent, konsern

ID KSK1172148583P00026464

Indikatoren viser korrigererte brutto driftsutgifter til utdanningsprogram for elektrofag per elev, omregnet til helårsekvivalenter ("elevårsverk").

Indikatoren viser dermed enhetskostnadene eller produktiviteten ved den aktuelle tjenesten. Elever i landslinjer og elever i opplæringstilbud tilpasset voksne er ikke tatt med under de enkelte studieretningene, men under funksjonene 559 Landslinjer og 581 Voksenopplæring etter opplæringsloven.

Korrigererte brutto driftsutgifter omfatter driftsutgiftene ved fylkeskommunens egen tjenesteproduksjon pluss avskrivninger minus dobbeltføringer som skyldes viderefordeling av utgifter/interkjøp mv.

Teller: Korrigererte brutto driftsutgifter (kontoklasse 1 og 3. artene (010-290) + 429 + 590 - (690, 710, 729, 790)) for funksjon 523. Data hentet fra fylkeskommuneregnskapet og regnskapene til fylkeskommunale foretak (FKF), interkommunale samarbeider og interkommunale selskaper (IKS).

Nevner: Elever i utdanningsprogram for elektrofag i fylkeskommunale videregående skoler, etter skolefylke, omregnet til helårsekvivalenter. Tallet er vektet i forholdet fjorårstall 7/12 og rapporteringsåret 5/12, per 1.10., slik at skoleåret tilsvarer regnskapsåret. Helårsekvivalenter beregnes ut ifra kursprosenten som er registrert på eleven. Kilde: VIGO. Helårsekvivalenter vektet er publisert som egen mellomregning.

**(mr("Korr bto driftsutg utdprog elektrofag (523), konsern"))/  
(mr("Helårsekvivalenter vektet, utdprog elektrofag"))\*1000**

Publiseres	1	Desimaler	0	Gjennomsnitt	1
Tidsseriebrudd	2005	Innrykk	0	Frigivning	2008-03-15 10:00:00
Enhet	Kroner				

### 324 Indikator Korr bto driftsutg utdprog design og håndverk (524) per helårsekvivalent, konsern

ID KSK1172148668P00026476

Indikatoren viser korrigererte brutto driftsutgifter til utdanningsprogram for design og håndverk, omregnet til helårsekvivalenter ("elevårsverk").

Indikatoren viser dermed enhetskostnadene eller produktiviteten ved den aktuelle tjenesten. Elever i landslinjer og elever i opplæringstilbud tilpasset voksne er ikke tatt med under de enkelte studieretningene, men under funksjonene 559 Landslinjer og 581 Voksenopplæring etter opplæringsloven.

Korrigererte brutto driftsutgifter omfatter driftsutgiftene ved fylkeskommunens egen tjenesteproduksjon pluss avskrivninger minus dobbeltføringer som skyldes viderefordeling av utgifter/interkjøp mv.

Teller: Korrigererte brutto driftsutgifter (kontoklasse 1 og 3. artene (010-290) + 429 + 590 - (690, 710, 729, 790)) for funksjon 524. Data hentet fra fylkeskommuneregnskapet og regnskapene til fylkeskommunale foretak (FKF), interkommunale samarbeider og interkommunale selskaper (IKS).

Nevner: Elever i utdanningsprogram for design og håndverk i fylkeskommunale videregående skoler, etter skolefylke, omregnet til helårsekvivalenter. Tallet er vektet i forholdet fjorårstall 7/12 og rapporteringsåret 5/12, per 1.10., slik at skoleåret tilsvarer regnskapsåret. Helårsekvivalenter beregnes ut ifra kursprosenten som er registrert på eleven. Kilde: VIGO. Helårsekvivalenter vektet er publisert som egen mellomregning.

**(mr("Korr bto driftsutg utdprog design og håndverk (524), konsern"))/  
(mr("Helårsekvivalenter vektet, utdprog design og håndverk"))\*1000**

Publiseres	1	Desimaler	0	Gjennomsnitt	1
Tidsseriebrudd	2005	Innrykk	0	Frigivning	2008-03-15 10:00:00
Enhet	Kroner				



### 325 Indikator Korr bto driftsutg utdprog restaurant- og matfag (525) per helårsekvivalent, konsern

ID KSK1172148751P00026490

Indikatoren viser korrigererte brutto driftsutgifter til utdanningsprogram for restaurant- og matfag per elev, omregnet til helårsekvivalenter ("elevårsverk").

Indikatoren viser dermed enhetskostnadene eller produktiviteten ved den aktuelle tjenesten. Elever i landslinjer og elever i opplæringstilbud tilpasset voksne er ikke tatt med under de enkelte studieretningene, men under funksjonene 559 Landslinjer og 581 Voksenopplæring etter opplæringsloven.

Korrigererte brutto driftsutgifter omfatter driftsutgiftene ved fylkeskommunens egen tjenesteproduksjon pluss avskrivninger minus dobbeltføringer som skyldes viderefordeling av utgifter/interkjøp mv.

Teller: Korrigererte brutto driftsutgifter (kontoklasse 1 og 3. artene (010-290) + 429 + 590 - (690, 710, 729, 790)) for funksjon 525. Data hentet fra fylkeskommuneregnskapet og regnskapene til fylkeskommunale foretak (FKF), interkommunale samarbeider og interkommunale selskaper (IKS).

Nevner: Elever i utdanningsprogram for restaurant- og matfag i fylkeskommunale videregående skoler, etter skolefylke, omregnet til helårsekvivalenter. Tallet er vektet i forholdet fjorårstall 7/12 og rapporteringsåret 5/12, per 1.10., slik at skoleåret tilsvarer regnskapsåret. Helårsekvivalenter beregnes ut ifra kursprosenten som er registrert på eleven. Kilde: VIGO. Helårsekvivalenter vektet er publisert som egen mellomregning.

**(mr("Korr bto driftsutg utdprog restaurant- og matfag (525), konsern"))/**

**(mr("Helårsekvivalenter vektet, utdprog restaurant- og matfag"))\*1000**

Publiseres	1	Desimaler	0	Gjennomsnitt	1
Tidsseriebrudd	2005	Innrykk	0	Frigivning	2008-03-15 10:00:00
Enhet	Kroner				

### 326 Indikator Korr bto driftsutg utdprog helse- og sosialfag (526) per helårsekvivalent, konsern

ID KSK1172148834P00026511

Indikatoren viser korrigererte brutto driftsutgifter til utdanningsprogram for helse- og sosialfag per elev, omregnet til helårsekvivalenter ("elevårsverk").

Indikatoren viser dermed enhetskostnadene eller produktiviteten ved den aktuelle tjenesten. Elever i landslinjer og elever i opplæringstilbud tilpasset voksne er ikke tatt med under de enkelte studieretningene, men under funksjonene 559 Landslinjer og 581 Voksenopplæring etter opplæringsloven.

Korrigererte brutto driftsutgifter omfatter driftsutgiftene ved fylkeskommunens egen tjenesteproduksjon pluss avskrivninger minus dobbeltføringer som skyldes viderefordeling av utgifter/interkjøp mv.

Teller: Korrigererte brutto driftsutgifter (kontoklasse 1 og 3. artene (010-290) + 429 + 590 - (690, 710, 729, 790)) for funksjon 526. Data hentet fra fylkeskommuneregnskapet og regnskapene til fylkeskommunale foretak (FKF), interkommunale samarbeider og interkommunale selskaper (IKS).

Nevner: Elever i utdanningsprogram for helse- og sosialfag i fylkeskommunale videregående skoler, etter skolefylke, omregnet til helårsekvivalenter. Tallet er vektet i forholdet fjorårstall 7/12 og rapporteringsåret 5/12, per 1.10., slik at skoleåret tilsvarer regnskapsåret. Helårsekvivalenter beregnes ut ifra kursprosenten som er registrert på eleven. Kilde: VIGO. Helårsekvivalenter vektet er publisert som egen mellomregning.

**(mr("Korr bto driftsutg utdprog helse- og sosialfag (526), konsern"))/**

**(mr("Helårsekvivalenter vektet, utdprog helse- og sosialfag"))\*1000**

Publiseres	1	Desimaler	0	Gjennomsnitt	1
Tidsseriebrudd	2005	Innrykk	0	Frigivning	2008-03-15 10:00:00
Enhet	Kroner				

### 327 Indikator Korr bto driftsutg utdprog teknikk og ind produksjon (528) per helårsekvivalent, konsern

ID KSK1172148928P00026531

Indikatoren viser korrigererte brutto driftsutgifter til utdanningsprogram for teknikk og industriell produksjon per elev, omregnet til helårsekvivalenter ("elevårsverk").

Indikatoren viser dermed enhetskostnadene eller produktiviteten ved den aktuelle tjenesten. Elever i landslinjer og elever i opplæringstilbud tilpasset voksne er ikke tatt med under de enkelte studieretningene, men under funksjonene 559 Landslinjer og 581 Voksenopplæring etter opplæringsloven.

Korrigererte brutto driftsutgifter omfatter driftsutgiftene ved fylkeskommunens egen tjenesteproduksjon pluss avskrivninger minus dobbeltføringer som skyldes viderefordeling av utgifter/internkjøp mv.

Teller: Korrigererte brutto driftsutgifter (kontoklasse 1 og 3. artene (010-290) + 429 + 590 - (690, 710, 729, 790)) for funksjon 528. Data hentet fra fylkeskommuneregnskapet og regnskapene til fylkeskommunale foretak (FKF), interkommunale samarbeider og interkommunale selskaper (IKS).

Nevner: Elever i utdanningsprogram for teknikk og industriell produksjon i fylkeskommunale videregående skoler, etter skolefylke, omregnet til helårsekvivalenter. Tallet er vektet i forholdet fjorårstall 7/12 og rapporteringsåret 5/12, per 1.10., slik at skoleåret tilsvarer regnskapsåret. Helårsekvivalenter beregnes ut ifra kursprosenten som er registrert på eleven. Kilde: VIGO. Helårsekvivalenter vektet er publisert som egen mellomregning.

**(mr("Korr bto driftsutg utdprog teknikk og ind produksjon (528), konsern"))/  
(mr("Helårsekvivalenter vektet, utdprog teknikk og ind produksjon"))\*1000**

Publiseres	1	Desimaler	0	Gjennomsnitt	1
Tidsseriebrudd	2005	Innrykk	0	Frigivning	2008-03-15 10:00:00
Enhet	Kroner				

### 328 Indikator Korr bto driftsutg utdprog medier og kommunikasjon (530) per helårsekvivalent, konsern

ID KSK1172149114P00026582

Indikatoren viser korrigererte brutto driftsutgifter til utdanningsprogram for medier og kommunikasjon per elev, omregnet til helårsekvivalenter ("elevårsverk").

Indikatoren viser dermed enhetskostnadene eller produktiviteten ved den aktuelle tjenesten. Elever i landslinjer og elever i opplæringstilbud tilpasset voksne er ikke tatt med under de enkelte studieretningene, men under funksjonene 559 Landslinjer og 581 Voksenopplæring etter opplæringsloven.

Korrigererte brutto driftsutgifter omfatter driftsutgiftene ved fylkeskommunens egen tjenesteproduksjon pluss avskrivninger minus dobbeltføringer som skyldes viderefordeling av utgifter/internkjøp mv.

Teller: Korrigererte brutto driftsutgifter (kontoklasse 1 og 3. artene (010-290) + 429 + 590 - (690, 710, 729, 790)) for funksjon 530. Data hentet fra fylkeskommuneregnskapet og regnskapene til fylkeskommunale foretak (FKF), interkommunale samarbeider og interkommunale selskaper (IKS).

Nevner: Elever i utdanningsprogram for medier og kommunikasjon i fylkeskommunale videregående skoler, etter skolefylke, omregnet til helårsekvivalenter. Tallet er vektet i forholdet fjorårstall 7/12 og rapporteringsåret 5/12, per 1.10., slik at skoleåret tilsvarer regnskapsåret. Helårsekvivalenter beregnes ut ifra kursprosenten som er registrert på eleven. Kilde: VIGO. Helårsekvivalenter vektet er publisert som egen mellomregning.

**(mr("Korr bto driftsutg utdprog medier og kommunikasjon (530), konsern"))/  
(mr("Helårsekvivalenter vektet, utdprog medier og kommunikasjon"))\*1000**

Publiseres	1	Desimaler	0	Gjennomsnitt	1
Tidsseriebrudd	2005	Innrykk	0	Frigivning	2008-03-15 10:00:00
Enhet	Kroner				

### 329 Indikator Korr bto driftsutg utdprog naturbruk (531) per helårsekvivalent, konsern

ID KSK1172149185P00026598

Indikatoren viser korrigererte brutto driftsutgifter til utdanningsprogram for naturbruk per elev, omregnet til helårsekvivalenter ("elevårsverk").

Indikatoren viser dermed enhetskostnadene eller produktiviteten ved den aktuelle tjenesten. Elever i landslinjer og elever i opplæringstilbud tilpasset voksne er ikke tatt med under de enkelte studieretningene, men under funksjonene 559 Landslinjer og 581 Voksenopplæring etter opplæringsloven.

Korrigererte brutto driftsutgifter omfatter driftsutgiftene ved fylkeskommunens egen tjenesteproduksjon pluss avskrivninger minus dobbeltføringer som skyldes viderefordeling av utgifter/interkjøp mv.

Teller: Korrigererte brutto driftsutgifter (kontoklasse 1 og 3. artene (010-290) + 429 + 590 - (690, 710, 729, 790)) for funksjon 531. Data hentet fra fylkeskommuneregnskapet og regnskapene til fylkeskommunale foretak (FKF), interkommunale samarbeider og interkommunale selskaper (IKS).

Nevner: Elever i utdanningsprogram for naturbruk i fylkeskommunale videregående skoler, etter skolefylke, omregnet til helårsekvivalenter. Tallet er vektet i forholdet fjorårstall 7/12 og rapporteringsåret 5/12, per 1.10., slik at skoleåret tilsvare regnskapsåret. Helårsekvivalenter beregnes ut ifra kursprosenten som er registrert på eleven. Kilde: VIGO. Helårsekvivalenter vektet er publisert som egen mellomregning.

**(mr("Korr bto driftsutg utdprog naturbruk (531), konsern"))/  
(mr("Helårsekvivalenter vektet, utdprog naturbruk"))\*1000**

Publiseres	1	Desimaler	0	Gjennomsnitt	1
Tidsseriebrudd	2005	Innrykk	0	Frigivning	2008-03-15 10:00:00
Enhet	Kroner				

### 330 Indikator Korr bto driftsutg utdprog service og samferdsel (532) per helårsekvivalent, konsern

ID KSK1172149270P00026628

Indikatoren viser korrigererte brutto driftsutgifter til utdanningsprogram for service og samferdsel per elev, omregnet til helårsekvivalenter ("elevårsverk").

Indikatoren viser dermed enhetskostnadene eller produktiviteten ved den aktuelle tjenesten. Elever i landslinjer og elever i opplæringstilbud tilpasset voksne er ikke tatt med under de enkelte studieretningene, men under funksjonene 559 Landslinjer og 581 Voksenopplæring etter opplæringsloven.

Korrigererte brutto driftsutgifter omfatter driftsutgiftene ved fylkeskommunens egen tjenesteproduksjon pluss avskrivninger minus dobbeltføringer som skyldes viderefordeling av utgifter/interkjøp mv.

Teller: Korrigererte brutto driftsutgifter (kontoklasse 1 og 3. artene (010-290) + 429 + 590 - (690, 710, 729, 790)) for funksjon 532. Data hentet fra fylkeskommuneregnskapet og regnskapene til fylkeskommunale foretak (FKF), interkommunale samarbeider og interkommunale selskaper (IKS).

Nevner: Elever i utdanningsprogram for service og samferdsel i fylkeskommunale videregående skoler, etter skolefylke, omregnet til helårsekvivalenter. Tallet er vektet i forholdet fjorårstall 7/12 og rapporteringsåret 5/12, per 1.10., slik at skoleåret tilsvare regnskapsåret. Helårsekvivalenter beregnes ut ifra kursprosenten som er registrert på eleven. Kilde: VIGO. Helårsekvivalenter vektet er publisert som egen mellomregning.

**(mr("Korr bto driftsutg utdprog service og samferdsel (532), konsern"))/  
(mr("Helårsekvivalenter vektet, utdprog service og samferdsel"))\*1000**

Publiseres	1	Desimaler	0	Gjennomsnitt	1
Tidsseriebrudd	2005	Innrykk	0	Frigivning	2008-03-15 10:00:00
Enhet	Kroner				

### 331 Mellomregning Korr bto driftsutg landslinjer (559), konsern

ID KSK1108998520P00018798

Tekst-ID Korr bto driftsutg til studretn landslinjer (559), konsern

*Korrigerte brutto driftsutgifter (kontoklasse 1 og 3, artene (010-290)+ 429 + 590 - (690, 710, 729, 790)) for funksjon 559, landslinjer. Data hentet fra fylkeskommuneregnskapet og regnskapene til fylkeskommunale foretak (FKF), interkommunale samarbeider og interkommunale selskaper (IKS).*

*Korrigerte brutto driftsutgifter viser driftsutgifter ved fylkeskommunens egen tjenesteproduksjon, pluss avskrivninger, minus dobbeltføringer som skyldes viderefordeling av utgifter/ internkjøp mv.*

*Fra og med regnskapsåret 2004 er art 429 (Merverdiavgift utenfor mva-loven) inkludert i "Korrigerte brutto driftsutgifter" og det korrigeres for art 729 (Kompensasjon mva påløpt i driftsregnskapet). MVA-kompensasjonsordningen fører til en reduksjon i nivået på "Korrigert brutto driftsutgifter" i forhold til 2003, alt annet likt.*

**(kontoklasse("1" "3")+funksjon("559")+mr("Korrigerte brutto driftsutgifter, art, konsern"))**

Publiseres 1 Desimaler 0 Gjennomsnitt 0

Tidsseriebrudd 2003 Innrykk 0 Frigivning 2008-03-15 10:00:00

Enhet 1000 Kroner

### 332 Mellomregning Lønnsutgifter til landslinjer (559), konsern

ID KSK1109691871P00028136

Tekst-ID Lønnsutgifter til landslinjer (559), konsern

*Lønnsutgifter (kontoklasse 1 og 3, artene (010-099) - 710), for funksjon 559 Landslinjer. Data hentet fra fylkeskommuneregnskapet og regnskapene til fylkeskommunale foretak (FKF), interkommunale samarbeider og interkommunale selskaper (IKS).*

*Lønnsutgifter omfatter lønn og sosiale utgifter ved egen tjenesteproduksjon, korrigert for sykelønnsrefusjon.*

**( (kontoklasse("1")+funksjon("559")+mr("Lønn, art"))**

**+**

**(kontoklasse("3")+funksjon("559")+mr("Lønn, art")) )**

Publiseres 1 Desimaler 0 Gjennomsnitt 0

Tidsseriebrudd 2003 Innrykk 0 Frigivning 2008-03-15 10:00:00

Enhet 1000 Kroner

### 336 Indikator Korr bto driftsutg til landslinjer (559), per helårsekvivalent, konsern

ID KSK1108998834P00018824

Indikatoren viser korrigererte brutto driftsutgifter til landslinjer (funksjon 559), per elev i landslinjer i fylkeskommunal videregående skole, omregnet til helårsekvivalenter ("elevårsverk"). Indikatoren viser dermed enhetskostnadene eller produktiviteten ved den aktuelle tjenesten.

Korrigererte brutto driftsutgifter omfatter driftsutgiftene ved fylkeskommunens egen tjenesteproduksjon pluss avskrivninger minus dobbeltføringer som skyldes viderefordeling av utgifter/ internkjøp mv.

Korrigererte brutto driftsutgifter til landslinjer (559) per helårsekvivalent = ((Korr bto driftsutg til landslinjer (559)/(Helårsekvivalenter vektet, landslinjer))\*1000

Teller: Korrigererte brutto driftsutgifter (kontoklasse 1 og 3, artene (010-290) + 429 + 590 - (690, 710, 729, 790)) funksjon 559, Landslinjer. Fra og med regnskapsåret 2004 er art 429 (Merverdiavgift utenfor mva-loven) inkludert i "Korrigererte brutto driftsutgifter" og det korrigeres for art 729 (Kompensasjon mva påløpt i driftsregnskapet). MVA-kompensasjonsordningen fører til en reduksjon i nivået på "Korrigerert brutto driftsutgifter" i forhold til 2003, alt annet likt. Data hentet fra fylkeskommuneregnskapet og regnskapene til fylkeskommunale foretak (FKF), interkommunale samarbeider og interkommunale selskaper (IKS).

Nevner: Elever i landslinjer i fylkeskommunale videregående skoler, etter skolefylke, omregnet til helårsekvivalenter. Kilde: VIGO

Frem til 2004 ble helårsekvivalenter i landslinjer på grunn av manglende elevtall ikke vektet for tilpasning til regnskapsåret. Første år med vektet tall for helårsekvivalenter er regnskapsåret 2005 (som omfatter skoleårene 2004/2005 (7/12) og 2005/2006 (5/12)).

((mr("Korr bto driftsutg til studretn landslinjer (559), konsern"))/  
(mr("Helårsekvivalenter vektet, landslinjer")))\*1000

Fotnote

Tallene er noe usikre, spesielt før 2005, pga. fylkenes ulike bruk av kurskoder mht. elever i landslinjer. Tall for Telemark er utelatt for 2004 og 2005 fordi antall elever på landslinjer i 2004, som inngår i beregningen, var feil.

Interne notater

MÅ VEKTES FOR 2005-TALLENE (DVS. PUBLISERINGEN 15.06.)

Publiseres	1	Desimaler	0	Gjennomsnitt	1
Tidsseriebrudd	2003	Innrykk	0	Frigivning	2008-03-15 10:00:00
Enhet	Kroner				

### 337 Mellomregning Korr bto driftsutg fagskoleutdanning (554), konsern

ID KS98051580423786

Tekst-ID Korr bto driftsutg til teknisk fagskole (554), konsern

Korrigererte brutto driftsutgifter (kontoklasse 1 og 3, artene (010-290)+ 429 + 590 - (690, 710, 729, 790)) for funksjon 554, Fagskole. Data hentet fra fylkeskommuneregnskapet og regnskapene til fylkeskommunale foretak (FKF), interkommunale samarbeider og interkommunale selskaper (IKS).

Korrigererte brutto driftsutgifter viser driftsutgifter ved fylkeskommunens egen tjenesteproduksjon, pluss avskrivninger, minus dobbeltføringer som skyldes viderefordeling av utgifter/ internkjøp mv.

Fra og med regnskapsåret 2004 er art 429 (Merverdiavgift utenfor mva-loven) inkludert i "Korrigererte brutto driftsutgifter" og det korrigeres for art 729 (Kompensasjon mva påløpt i driftsregnskapet). MVA-kompensasjonsordningen fører til en reduksjon i nivået på "Korrigerert brutto driftsutgifter" i forhold til 2003, alt annet likt.

Fagskoler sorteres under Lov om fagskoleutdanning.

(kontoklasse("1" "3")+funksjon("554")+mr("Korrigererte brutto driftsutgifter, art, konsern"))

Publiseres	1	Desimaler	0	Gjennomsnitt	0
Tidsseriebrudd	0000	Innrykk	0	Frigivning	2008-03-15 10:00:00
Enhet	1000 Kroner				

### 338 Indikator Korr bto driftsutg til fagskoleutdanning (554) per student, konsern

ID KS95200613602620

Indikatoren viser korrigerede brutto driftsutgifter til fagskole (funksjon 554), per elev i fagskole i fylkeskommunen. Indikatoren viser dermed enhetskostnadene eller produktiviteten ved den aktuelle tjenesten. Korrigerede brutto driftsutgifter omfatter driftsutgiftene ved fylkeskommunens egen tjenesteproduksjon pluss avskrivninger minus dobbeltføringer som skyldes viderefordeling av utgifter/ internkjøp mv.

Korrigerede brutto driftsutgifter til fagskole (554) per helårsekvivalent = (Korrigerede brutto driftsutgifter til teknisk fagskole (554))/[(Elev i teknisk fagskole, i fjor + Elev i andre fagskoler, i fjor) \*7/12 + (Elev i teknisk fagskole + Elev i andre fagskoler) \*5/12] \*1000

Teller: Korrigerede brutto driftsutgifter (kontoklasse 1 og 3. artene (010-290) + 429 + 590 - (690, 710, 729, 790)) funksjon 554, fagskole. Artene 429 (Merverdiavgift utenfor mva-loven) og 729 (Kompensasjon moms påløpt i driftsregnskapet) er tatt med i "Korrigerede brutto driftsutgifter" fra og med regnskapsåret 2004. Data hentet fra fylkeskommuneregnskapet og regnskapene til fylkeskommunale foretak (FKF), interkommunale samarbeider og interkommunale selskaper (IKS).

Nevner: Elever i teknisk fagskole og annen fagskole i fylkeskommunen, etter skolefylke. Tallet er vektet i forholdet fjorårstall 7/12 og årstall 5/12, per 1.10., slik at skoleåret tilsvarer regnskapsåret [denne vektingen er utført fra og med regnskapsåret 2002]. Studenttallet er ikke omregnet til helårsekvivalenter. Kilde: VIGO og skjemarapportering fra private fagskoler.

Fra 2006 er studenter i fagskoleutdanning vektet publisert som egen mellomregning.

Fagskoler er godkjent etter Lov om fagskoleutdanning.

((mr("Korr bto driftsutg til teknisk fagskole (554), konsern"))/(mr("Studenter fylkeskommunal fagskoleutdanning vektet")))\*1000

Publiseres	1	Desimaler	0	Gjennomsnitt	1
Tidsseriebrudd	2003	Innrykk	0	Frigivning	2008-03-15 10:00:00
Enhet	Kroner				

### 339 Mellomregning Lønnsutgifter til fagskole (554), konsern

ID KS98277498110294

Tekst-ID Lønnsutgifter til teknisk fagskole (554), konsern

Lønnsutgifter (kontoklasse 1 og 3, artene (010-099) - 710), for funksjon 554, Fagskole. Data hentet fra fylkeskommuneregnskapet og regnskapene til fylkeskommunale foretak (FKF), interkommunale samarbeider og interkommunale selskaper (IKS).

Lønnsutgifter omfatter lønn og sosiale utgifter ved egen tjenesteproduksjon, korrigeret for sykkelønnsrefusjon. Fagskole er godkjent etter Lov om fagskoleutdanning.

((kontoklasse("1")+funksjon("554")+mr("Lønn, art"))

+

(kontoklasse("3")+funksjon("554")+mr("Lønn, art")) )

Publiseres	1	Desimaler	0	Gjennomsnitt	0
Tidsseriebrudd	1999	Innrykk	0	Frigivning	2008-03-15 10:00:00
Enhet	1000 Kroner				



### 340 Indikator Lønnsutgifter til fagskole (554) per student, konsern

ID KS98205418429786

Indikatoren viser arbeidsproduktiviteten målt ved lønnsutgifter til Fagskole (funksjon 554), per student i fagskole i fylkeskommunen.

Lønnsutgifter omfatter lønn og sosiale utgifter ved egen tjenesteproduksjon korrigert for sykelønnsrefusjon.

Lønnsutgifter til fagskole (554) per student i fagskole = (Lønnsutgifter til fagskole (554))/[(Studenter i teknisk fagskole, i fjor + Studenter i annen fagskole, i fjor) \*7/12 + (Studenter i teknisk fagskole + Studenter i annen fagskole) \*5/12] \*1000

Teller: Lønnsutgifter (kontoklasse 1 og 3. artene (010-099) - 710) for funksjon 554, fagskole. Data hentet fra fylkeskommuneregnskapet og regnskapene til fylkeskommunale foretak (FKF), interkommunale samarbeider og interkommunale selskaper (IKS).

Nevner: Studenter i teknisk fagskole og annen fagskole etter skolefylke. Tallet er vektet i forholdet fjorårstall 7/12 og årstall 5/12, per 1.10., slik at skoleåret tilsvarer regnskapsåret [denne vektingen er utført fra og med regnskapsåret 2002]. Studenttallet er ikke omregnet til helårsekvivalenter. Kilde: VIGO og skjemarapportering fra private fagskoler.

Fagskoler er godkjent etter Lov om fagskoleutdanning.

**((mr("Lønnsutgifter til teknisk fagskole (554), konsern"))/(mr("Studenter fylkeskommunal fagskoleutdanning vektet")))\*1000**

Publiseres	1	Desimaler	0	Gjennomsnitt	1
Tidsseriebrudd	2003	Innrykk	1	Frigivning	2008-03-15 10:00:00
Enhet	Kroner				

## 11. Detaljert oversikt programmering av institusjonstall for videregående skoler

Tall på nivå 4 publiseres både gjennom KOSTRA publiseringsløsning: <http://www.ssb.no/kostra>; velg *Til tallene*, og i Statistikkbanken: <http://statbank.ssb.no/statistikkbanken>; velg *KOSTRA*.

Forklaringstekstene er enklest tilgjengelig via KOSTRA-sidene, men kan også hentes via knappen "Statistikkvariabel" i Statistikkbanken.

### Faktaark Videregående opplæring - skoler

ID K1171376932P00021085

**Fotnote** Enhetene i skolepubliseringen defineres ut fra organisasjonsnummeret i Enhetsregisteret. Som "videregående skole" regnes her skoler som per 01.10. har elever i videregående opplæring, for fylkeskommunale skoler inkluderes også studenter i fagskoleutdanning (og inngår også i totaltallet). Før 2005 vil skoler som har både videregående opplæring og fagskoleutdanning inneholde begge grupper uavhengig av eierform. Hvis det er registrert voksne i videregående opplæring i tilbud tilpasset voksne på skolen, er disse tatt med i elevtallene. Variabel elever med voksenstatus er imidlertid en -herav variabel som også inngår i tallene for det enkelte utdanningsprogram. Kilde: VIGO, Enhetsregisteret. For skoler som har 10 elever eller mindre, er alle opplysninger prikket (dvs. tall vises ikke). Nedlagte skoler vil heller ikke komme ut med tall for den aktuelle årsgangen. I tillegg er variable med verdien 1 eller 2 prikket (+ ev. andre variabler slik at det ikke kan tilbakeregnes) slik at elever ikke skal la seg identifisere, i tråd med SSBs generelle publiseringsregler. Elever ved skolen som ikke går i videregående opplæring eller i fagskoleutdanning som angitt over, er ikke tatt med.

Publiseres	1	Kjøres	1	Nivå	2
Regionstype vgs		Kontaktperson	odt	Oppdateringsansvarlig	odt

### 001 Indikator Antall elever

ID 1044616522305205

*Antall elever i videregående opplæring, for fylkeskommunale skoler er også fagskoleutdanning inkludert, per 01.10. Før 2005 vil alle skoler som har både videregående opplæring og fagskoleutdanning inneholde tall for begge grupper. Kilde: VIGO.*

**felt("ekst","FKU\_A\_ORGNR\_ELEVER")**

Publiseres	1	Desimaler	0	Gjennomsnitt	0
Tidsseriebrudd	0000	Innrykk	0	Frigivning	2008-03-15 10:00:00
Enhet	Personer				

### 002 Indikator Antall elever, kvinner

ID 1019723177500910

*Antall kvinnelige elever i videregående opplæring, for fylkeskommunale skoler er også fagskoleutdanning inkludert, per 01.10. Før 2005 vil alle skoler som har både videregående opplæring og fagskoleutdanning inneholde tall for begge grupper. Kilde: VIGO.*

**felt("ekst","FKU\_A\_ORGNR\_ELEVER\_KVINNER")**

Interne notater

Gammel beregning: felt("ekst","FKU\_KVINNER")

Publiseres	1	Desimaler	0	Gjennomsnitt	0
Tidsseriebrudd	0000	Innrykk	0	Frigivning	2008-03-15 10:00:00
Enhet	Personer				



### 003 Indikator Antall elever, menn

ID 1019723235486590

*Antall mannlige elever i videregående opplæring, for fylkeskommunale skoler er også fagskoleutdanning inkludert, per 01.10. Før 2005 vil alle skoler som har både videregående opplæring og fagskoleutdanning inneholde tall for begge grupper. Kilde: VIGO.*

**felt("ekst","FKU\_A\_ORGNR\_ELEVER\_MENN")**

Interne notater

Gammel beregning: felt("ekst","FKU\_MENN")

Publiseres 1 Desimaler 0 Gjennomsnitt 0

Tidsseriebrudd 0000 Innrykk 0 Frigivning 2008-03-15 10:00:00

Enhet Personer

### 004 Indikator Antall elever i videregående trinn 1 (vg1)/grunnkurs

ID 1019723317508650

*Antall elever i grunnkurs i videregående opplæring, per 01.10. Fra 2006 innføres Kunnskapsløftet i vgo med innfasing av videregående trinn 1 første år. Kilde: VIGO*

**felt("ekst","FKU\_A\_ORGNR\_ELEVER\_GRUNNKURS")**

Interne notater

Gammel beregning: felt("ekst","FKU-GRK")

Vurder om videreføre eksisterende variabelnavn eller endre.

Trolig nytt navn, f.eks. kan være elever på gml grunnkurs.

Sp er hvordan det behandles, kan bli behov for "grunnkurs" + "trinn1".

Nytt navn: FKU\_A\_ORGNR\_ELEVER\_TRINN1.

Vil endre beregning og navn, ikke lage ny indikator, forbi vil beholde serie.

Publiseres 1 Desimaler 0 Gjennomsnitt 0

Tidsseriebrudd 2001 Innrykk 0 Frigivning 2008-03-15 10:00:00

Enhet Personer

### 005 Indikator Antall elever i videregående trinn 2 (vg2)/VKI

ID 1019723360508416

*Antall elever i videregående kurs I i videregående opplæring, per 01.10. Kilde: VIGO*

**felt("ekst","FKU\_A\_ORGNR\_ELEVER\_VGI")**

Interne notater

Gammel beregning: felt("ekst","FKU\_VKI")

Publiseres 1 Desimaler 0 Gjennomsnitt 0

Tidsseriebrudd 2001 Innrykk 0 Frigivning 2008-03-15 10:00:00

Enhet Personer

### 006 Indikator Antall elever i VKII

ID 1019723426508460

*Antall elever i videregående kurs II i videregående opplæring, per 01.10. Kilde: VIGO*

**felt("ekst","FKU\_A\_ORGNR\_ELEVER\_VGII")**

Interne notater

Gammel beregning: felt("ekst","FKU\_VKII")

Publiseres 1 Desimaler 0 Gjennomsnitt 0

Tidsseriebrudd 2001 Innrykk 0 Frigivning 2008-03-15 10:00:00

Enhet Personer

### 007 Indikator Antall elever i utdanningsprogram for studiespesialisering

ID K1167998640P00012540

*Antall elever i utdanningsprogram for studiespesialisering i videregående opplæring, per 01.10. Kilde: VIGO.*

**felt("ekst","FKU\_A\_ORGNR\_ELEVER\_UTDPROG\_ST")**

Publiseres	1	Desimaler	0	Gjennomsnitt	1
Tidsseriebrudd	0000	Innrykk	0	Frigivning	2008-03-15 10:00:00
Enhet	Personer				

### 008 Indikator Antall elever i utdanningsprogram for idrettsfag

ID K1167998943P00012560

*Antall elever i utdanningsprogram for idrettsfag i videregående opplæring per 1.10. Kilde: VIGO.*

**felt("ekst","FKU\_A\_ORGNR\_ELEVER\_UTDPROG\_ID")**

Publiseres	1	Desimaler	0	Gjennomsnitt	1
Tidsseriebrudd	0000	Innrykk	0	Frigivning	2008-03-15 10:00:00
Enhet	Personer				

### 009 Indikator Antall elever i utdanningsprogram for musikk, dans og drama

ID K1167999052P00012567

*Antall elever i utdanningsprogram for musikk, dans og drama i videregående opplæring per 1.10. Kilde: VIGO.*

**felt("ekst","FKU\_A\_ORGNR\_ELEVER\_UTDPROG\_MD")**

Publiseres	1	Desimaler	0	Gjennomsnitt	1
Tidsseriebrudd	0000	Innrykk	0	Frigivning	2008-03-15 10:00:00
Enhet	Personer				

### 010 Indikator Antall elever i utdanningsprogram for bygg- og anleggsteknikk

ID K1167999150P00012575

*Antall elever i utdanningsprogram for bygg- og anleggsteknikk i videregående opplæring per 1.10. Kilde: VIGO.*

**felt("ekst","FKU\_A\_ORGNR\_ELEVER\_UTDPROG\_BA")**

Publiseres	1	Desimaler	0	Gjennomsnitt	1
Tidsseriebrudd	0000	Innrykk	0	Frigivning	2008-03-15 10:00:00
Enhet	Personer				

### 011 Indikator Antall elever i utdanningsprogram for design og håndverk

ID K1167999479P00012620

*Antall elever i utdanningsprogram for design og håndverk i videregående opplæring per 1.10. Kilde: VIGO.*

**felt("ekst","FKU\_A\_ORGNR\_ELEVER\_UTDPROG\_DH")**

Publiseres	1	Desimaler	0	Gjennomsnitt	1
Tidsseriebrudd	0000	Innrykk	0	Frigivning	2008-03-15 10:00:00
Enhet	Personer				

## 012 Indikator Antall elever i utdanningsprogram for elektrofag

ID K1167999382P00012611

*Antall elever i utdanningsprogram for elektrofag i videregående opplæring per 1.10. Kilde: VIGO.*

**felt("ekst","FKU\_A\_ORGNR\_ELEVER\_UTDPROG\_EL")**

Publiseres	1	Desimaler	0	Gjennomsnitt	1
Tidsseriebrudd	0000	Innrykk	0	Frigivning	2008-03-15 10:00:00
Enhet	Personer				

## 013 Indikator Antall elever i utdanningsprogram for helse- og sosialfag

ID K1167999809P00012700

*Antall elever i utdanningsprogram for helse- og sosialfag i videregående opplæring per 1.10. Kilde: VIGO.*

**felt("ekst","FKU\_A\_ORGNR\_ELEVER\_UTDPROG\_HS")**

Publiseres	1	Desimaler	0	Gjennomsnitt	1
Tidsseriebrudd	0000	Innrykk	0	Frigivning	2008-03-15 10:00:00
Enhet	Personer				

## 014 Indikator Antall elever i utdanningsprogram for medier og kommunikasjon

ID K1167999950P00012728

*Antall elever i utdanningsprogram for medier og kommunikasjon i videregående opplæring per 1.10. Kilde: VIGO.*

**felt("ekst","FKU\_A\_ORGNR\_ELEVER\_UTDPROG\_MK")**

Publiseres	1	Desimaler	0	Gjennomsnitt	1
Tidsseriebrudd	0000	Innrykk	0	Frigivning	2008-03-15 10:00:00
Enhet	Personer				

## 015 Indikator Antall elever i utdanningsprogram for naturbruk

ID K1168000011P00012733

*Antall elever i utdanningsprogram for naturbruk i videregående opplæring per 1.10. Kilde: VIGO.*

**felt("ekst","FKU\_A\_ORGNR\_ELEVER\_UTDPROG\_NA")**

Publiseres	1	Desimaler	0	Gjennomsnitt	1
Tidsseriebrudd	0000	Innrykk	0	Frigivning	2008-03-15 10:00:00
Enhet	Personer				

## 016 Indikator Antall elever i utdanningsprogram for restaurant- og matfag

ID K1167999543P00012638

*Antall elever i utdanningsprogram for restaurant- og matfag i videregående opplæring per 1.10. Kilde: VIGO.*

**felt("ekst","FKU\_A\_ORGNR\_ELEVER\_UTDPROG\_RM")**

Publiseres	1	Desimaler	0	Gjennomsnitt	1
Tidsseriebrudd	0000	Innrykk	0	Frigivning	2008-03-15 10:00:00
Enhet	Personer				

### 017 Indikator Antall elever i utdanningsprogram for service og samferdsel

ID K116800075P00012751

*Antall elever i utdanningsprogram for service og samferdsel i videregående opplæring per 1.10. Kilde: VIGO.*

felt("ekst","FKU\_A\_ORGNR\_ELEVER\_UTDPROG\_SS")

Publiseres	1	Desimaler	0	Gjennomsnitt	1
Tidsseriebrudd	0000	Innrykk	0	Frigivning	2008-03-15 10:00:00
Enhet	Personer				

### 018 Indikator Antall elever i utdanningsprogram for teknikk og industriell produksjon

ID K1167999875P00012711

*Antall elever i utdanningsprogram for teknikk og industriell produksjon i videregående opplæring per 1.10. Kilde: VIGO.*

felt("ekst","FKU\_A\_ORGNR\_ELEVER\_UTDPROG\_TP")

Publiseres	1	Desimaler	0	Gjennomsnitt	1
Tidsseriebrudd	0000	Innrykk	0	Frigivning	2008-03-15 10:00:00
Enhet	Personer				

### 019 Indikator Antall elever i alternativ opplæring utenfor utdanningsprogram

ID K1168000190P00012772

*Antall elever i alternativ opplæring utenfor utdanningsprogram per 1.10. Gruppen er skilt ut fra utdanningsprogram etter innføring av Kunnskapsløftet. I Reform94 inngår denne gruppen elever hovedsaklig i studieretning for allmenne, økonomiske og administrative fag. Kilde: VIGO.*

felt("ekst","FKU\_A\_ORGNR\_ELEVER\_UTDPROG\_AO")

Publiseres	1	Desimaler	0	Gjennomsnitt	1
Tidsseriebrudd	0000	Innrykk	0	Frigivning	2008-03-15 10:00:00
Enhet	Personer				

### 020 Indikator Antall elever i studieretning for allmenne, økonomiske og administrative fag

ID 1019723472508054

*Antall elever studieretning for allmenne, økonomiske og administrative fag i videregående opplæring, per 01.10. Kilde: VIGO*

felt("ekst","FKU\_A\_ORGNR\_ELEVER\_STUDRET\_ALMØKAD")

Interne notater

felt("ekst","FKU\_ALLM\_ØK\_ADM")

Publiseres	1	Desimaler	0	Gjennomsnitt	0
Tidsseriebrudd	2001	Innrykk	0	Frigivning	2006-06-15 10:00:00
Enhet	Personer				

## 021 Indikator Antall elever i studieretning for idrettsfag

ID 1019723646504251

*Antall elever studieretning for idrettsfag i videregående opplæring, per 01.10. Kilde: VIGO*

**felt("ekst","FKU\_A\_ORGNR\_ELEVER\_STUDRET\_IDRETT")**

Interne notater

felt("ekst","FKU\_IDRETTSFAG")

Publiseres	1	Desimaler	0	Gjennomsnitt	0
Tidsseriebrudd	2001	Innrykk	0	Frigivning	2006-06-15 10:00:00
Enhet	Personer				

## 022 Indikator Antall elever i studieretning for musikk, dans og drama

ID 1019723560468617

*Antall elever studieretning for musikk, dans og drama i videregående opplæring, per 01.10. Kilde: VIGO*

**felt("ekst","FKU\_A\_ORGNR\_ELEVER\_STUDRET\_MUSDRAMA")**

Interne notater

felt("ekst","FKU\_MUSIKK\_DANS\_DRAMA\_")

Publiseres	1	Desimaler	0	Gjennomsnitt	0
Tidsseriebrudd	2001	Innrykk	0	Frigivning	2006-06-15 10:00:00
Enhet	Personer				

## 023 Indikator Antall elever i studieretning for helse- og sosialfag

ID 1019723692508758

*Antall elever studieretning for helse- og sosialfag i videregående opplæring, per 01.10. Kilde: VIGO*

**felt("ekst","FKU\_A\_ORGNR\_ELEVER\_STUDRET\_HELSESOS")**

Publiseres	1	Desimaler	0	Gjennomsnitt	0
Tidsseriebrudd	2001	Innrykk	0	Frigivning	2006-06-15 10:00:00
Enhet	Personer				

## 024 Indikator Antall elever i studieretning for naturbruk

ID 1019723744497164

*Antall elever studieretning for naturbruk i videregående opplæring, per 01.10. Kilde: VIGO*

**felt("ekst","FKU\_A\_ORGNR\_ELEVER\_STUDRET\_NATUR")**

Interne notater

felt("ekst","FKU\_NATURBRUK")

Publiseres	1	Desimaler	0	Gjennomsnitt	0
Tidsseriebrudd	2001	Innrykk	0	Frigivning	2006-06-15 10:00:00
Enhet	Personer				

## 025 Indikator Antall elever i studieretning for formgivingsfag

ID 1019723860507219

*Antall elever studieretning for formgivingsfag i videregående opplæring, per 01.10. Kilde: VIGO*

felt("ekst", "FKU\_A\_ORGNR\_ELEVER\_STUDRET\_FORMGIV")

Interne notater

felt("ekst", "FKU\_FORGIVING")

Publiseres	1	Desimaler	0	Gjennomsnitt	0
Tidsseriebrudd	2001	Innrykk	0	Frigivning	2006-06-15 10:00:00
Enhet	Personer				

## 026 Indikator Antall elever i studieretning for hotell- og næringsmiddelfag

ID 1019723914502367

*Antall elever studieretning for hotell- og næringsmiddelfag i videregående opplæring, per 01.10. Kilde: VIGO*

felt("ekst", "FKU\_A\_ORGNR\_ELEVER\_STUDRET\_HOTNÆR")

Interne notater

felt("ekst", "FKU\_HOTELL\_NÆRINGSMIDDELFAG")

Publiseres	1	Desimaler	0	Gjennomsnitt	0
Tidsseriebrudd	2001	Innrykk	0	Frigivning	2006-06-15 10:00:00
Enhet	Personer				

## 027 Indikator Antall elever i studieretning for byggfag

ID 1019723975509383

*Antall elever studieretning for byggfag i videregående opplæring, per 01.10. Kilde: VIGO*

felt("ekst", "FKU\_A\_ORGNR\_ELEVER\_STUDRET\_BYGGFAG")

Interne notater

felt("ekst", "FKU\_BYGGFAG")

Publiseres	1	Desimaler	0	Gjennomsnitt	0
Tidsseriebrudd	2001	Innrykk	0	Frigivning	2006-06-15 10:00:00
Enhet	Personer				

## 028 Indikator Antall elever i studieretning for teknisk byggfag

ID 1019724051509509

*Antall elever studieretning for tekniske byggfag i videregående opplæring, per 01.10. Kilde: VIGO*

felt("ekst", "FKU\_A\_ORGNR\_ELEVER\_STUDRET\_TEKBYGG")

Interne notater

felt("ekst", "FKU\_TEKNISK\_BYGGFAG")

Publiseres	1	Desimaler	0	Gjennomsnitt	0
Tidsseriebrudd	2001	Innrykk	0	Frigivning	2006-06-15 10:00:00
Enhet	Personer				

### 029 Indikator Antall elever i studieretning for elektrofag

ID 1019724150509283

*Antall elever studieretning for elektrofag i videregående opplæring, per 01.10. Kilde: VIGO*

**felt("ekst","FKU\_A\_ORGNR\_ELEVER\_STUDRET\_ELEKTRO")**

Interne notater

felt("ekst","FKU\_ELEKTROFAG")

Publiseres	1	Desimaler	0	Gjennomsnitt	0
Tidsseriebrudd	2001	Innrykk	0	Frigivning	2006-06-15 10:00:00
Enhet	Personer				

### 030 Indikator Antall elever i studieretning for mekaniske fag

ID 1019724191477407

*Antall elever studieretning for mekaniske fag i videregående opplæring, per 01.10. Kilde: VIGO*

**felt("ekst","FKU\_A\_ORGNR\_ELEVER\_STUDRET\_MEK")**

Interne notater

felt("ekst","FKU\_MEKANIKK")

Publiseres	1	Desimaler	0	Gjennomsnitt	0
Tidsseriebrudd	2001	Innrykk	0	Frigivning	2006-06-15 10:00:00
Enhet	Personer				

### 031 Indikator Antall elever i studieretning for kjemi- og prosessfag

ID 1019724270484627

*Antall elever studieretning for kjemi- og prosessfag i videregående opplæring, per 01.10. Kilde: VIGO*

**felt("ekst","FKU\_A\_ORGNR\_ELEVER\_STUDRET\_KJEMPROS")**

Interne notater

felt("ekst","FKU\_KJEMI\_PROSESS")

Publiseres	1	Desimaler	0	Gjennomsnitt	0
Tidsseriebrudd	2001	Innrykk	0	Frigivning	2006-06-15 10:00:00
Enhet	Personer				

### 032 Indikator Antall elever i studieretning for trearbeidsfag

ID 1019724317506476

*Antall elever studieretning for trearbeidsfag i videregående opplæring, per 01.10. Kilde: VIGO*

**felt("ekst","FKU\_A\_ORGNR\_ELEVER\_STUDRET\_TREARB")**

Interne notater

felt("ekst","FKU\_TREARBEID")

Publiseres	1	Desimaler	0	Gjennomsnitt	0
Tidsseriebrudd	2001	Innrykk	0	Frigivning	2006-06-15 10:00:00
Enhet	Personer				

### 033 Indikator Antall elever i studieretning for salg og service

ID 1019724371509050

*Antall elever studieretning for salg og service i videregående opplæring, per 01.10. Kilde: VIGO*

**felt("ekst","FKU\_A\_ORGNR\_ELEVER\_STUDRET\_SALGOGSERV")**

Interne notater

felt("ekst","FKU\_SALG\_SERVICE")

Publiseres	1	Desimaler	0	Gjennomsnitt	0
Tidsseriebrudd	2001	Innrykk	0	Frigivning	2006-06-15 10:00:00
Enhet	Personer				

### 034 Indikator Antall elever i studieretning for medier og kommunikasjon

ID 1019724439509890

*Antall elever studieretning for medier og kommunikasjon i videregående opplæring, per 01.10. Kilde: VIGO*

**felt("ekst","FKU\_A\_ORGNR\_ELEVER\_STUDRET\_MEDIAOGKOMM")**

Interne notater

felt("ekst","FKU\_MEDIA\_KOMMUNIK")

Publiseres	1	Desimaler	0	Gjennomsnitt	0
Tidsseriebrudd	2001	Innrykk	0	Frigivning	2006-06-15 10:00:00
Enhet	Personer				

### 035 Indikator Herav antall elever registrert med voksenstatus

ID K1118388827P00025273

*Antall elever på skolen som er registrert med elevstatus = V, dvs. deltaker i videregående opplæring i undervisningstilbud tilpasset voksne. Gruppen er også inkludert i tallene fordelt på trinn og studieretning/utdanningsprogram. Kilde: VIGO.*

**felt("ekst","FKU\_A\_ORGNR\_ELEVER\_ELEVSTATUS\_V")**

Publiseres	1	Desimaler	0	Gjennomsnitt	1
Tidsseriebrudd	2003	Innrykk	0	Frigivning	2008-03-15 10:00:00
Enhet	Personer				

### 036 Indikator Antall elever i fylkeskommunal fagskoleutdanning

ID 1019818536210935

*Antall elever i fagskoleutdanning, per 01.10. Kilde: VIGO. Fra 2005 er publisering av fagskoleutdanning begrenset til fylkeskommunale skoler.*

**felt("ekst","FKU\_A\_ORGNR\_ELEVER\_STUDRET\_TEKFAG")**

Interne notater

felt("ekst","FKU\_TEKNISK\_FAGSKOL")

Publiseres	1	Desimaler	0	Gjennomsnitt	0
Tidsseriebrudd	2001	Innrykk	0	Frigivning	2006-06-15 10:00:00
Enhet	Personer				