



Sjølvmeldingsstatistikk 1998

Tax Return Statistics 1998

Noregs offisielle statistikk

I denne serien blir det hovudsakleg publisert primærstatistikk, statistikk frå statistiske rekneskapssystem og resultat frå spesielle teljingar og undersøkingar. Serien har først og fremst referanse- og dokumentasjonsformål. Presentasjonen skjer vesentleg i form av tabellar, figurar og nødvendig informasjon om datamaterialet, innsamlings- og arbeidsmetodar, omgrep og definisjonar. I tillegg blir det gitt ei kort oversikt over hovudresultata.

Serien omfattar òg publikasjonane Statistisk årbok, Historisk statistikk, Standarder for norsk statistikk og Veiviser i norsk statistikk.

Official Statistics of Norway

This series consists mainly of primary statistics, statistics from statistical accounting systems and results of special censuses and surveys, for reference and documentation purposes. Presentation is basically in the form of tables, figures and necessary information about data, collection and processing methods, concepts and definitions. In addition, a short overview of the main results is given.

The series also includes the publications Statistical Yearbook of Norway, Historical Statistics and Guide to Norwegian Statistics.

© Statistisk sentralbyrå, desember 2000
Dersom materiale frå denne publikasjonen blir nytta, ver vennleg å gje opp Statistisk sentralbyrå som kjelde.

ISBN 82-537-4858-2
ISSN 0809-120X

Emnegruppe

05.01 Inntekt, formue, skatt

Design: Enzo Finger Design
Trykk: GCS as

Standardteikn i tabellar	Symbols in tables	Symbol
Tal er umogleg	Category not applicable	.
Oppgåve manglar	Data not available	..
Oppgåve manglar førebels	Data not yet available	...
Tal kan ikkje offentleggjerast	Not for publication	:
Null	Nil	-
Mindre enn 0,5 av den brukte eininga	Less than 0.5 of unit employed	0
Mindre enn 0,05 av den brukte eininga	Less than 0.05 of unit employed	0,0
Førebelse tal	Provisional or preliminary figure	*
Brot i den loddrette serien	Break in the homogeneity of a vertical series	—
Brot i den vassrette serien	Break in the homogeneity of a horizontal series	
Retta sidan førre utgåve	Revised since the previous issue	r
Desimalskiljeteikn	Decimal punctuation mark	, (.)

Forord

Sjølvmeldingsstatistikk 1998 inneheld opplysningar om skattepliktig inntekt, frådrag og formue for alle personar 17 år og over. I tillegg gir statistikken ei oversikt over alle som har eit skattepliktig forhold til Noreg. Datagrunnlaget er henta frå likningskontora sitt system for datastøtta sjølvmeldingsbehandling. Ein slik sjølvmeldingsstatistikk basert på opplysningar for alle personar i landet blei første gongen laga for årgangen 1993.

Formålet med sjølvmeldingsstatistikken er å kaste lys over inntekts- og formuesforholda for befolkninga i landet. Statistikken gir totaltal og gjennomsnittstal for storleiken på inntekt, frådrag, formue og gjeld. Sjølvmeldingsstatistikken viser òg korleis inntekta, frådraga, formuen og gjelda er samansette og kor mange som har dei ulike inntektskjeldene, frådraga eller formuesverdiane.

Alle opplysningane som blir førte i den personlege sjølvmeldinga, er tilgjengelege i sjølvmeldingsstatistikken. Med fleire årgingar av sjølvmeldingsstatistikken kan storleiken og samansetninga av inntekt, frådrag, formue og gjeld studerast over tid. Fordi statistikken er ei totalteljing, kan talmaterialet brytast ned til å gje tal for delgrupper av befolkninga. Hovudresultat frå sjølvmeldingsstatistikken er tilgjengelege på Statistisk sentralbyrå sine websider på Internett under emne: Inntekt, formue, skatt (<http://www.ssb.no/emner/05/01/>).

NOS Sjølvmeldingsstatistikk er tidlegare publisert med tal for årgingane 1993 og 1994, 1995, 1996, 1997 og 1998.

Publikasjonen er utarbeidd av førstekonsulent Ingunn Helde og konsulent Grethe Sparby. Ansvarleg seksjonsleiar er Per Ove Smogeli, Seksjon for inntekts- og lønsstatistikk.

Statistisk sentralbyrå
Oslo/Kongsvinger, 31. oktober 2000

Svein Longva

Nils Håvard Lund

Preface

Tax Return Statistics 1998 includes information about taxable income, deductions and property for all persons 17 years and over. It also includes information for all persons with income or property liable for tax assessment. The statistics is based on the personal tax return available on computer files from the local tax offices. 1993 was the first year with tax return statistics based on information from all persons in the country.

The purpose of the tax return statistics is to describe the income and property situation among the population in the country. The statistics presents total and average amount for income, deductions, property and debt. The tax return statistics also presents the composition of income, deductions, property and debt and the number of persons that have positive enteries on the income, deduction and property sources.

All information from the personal tax return is available in the tax return statistics. With several years of the tax return statistics available, it is possible to study changes over time.

Main tables from the tax return statistics is available on Statistics Norway's web-pages on the Internet under the subject: income, property, tax (<http://www.ssb.no/emner/05/01/>).

The publication has been prepared by Ms. Ingunn Helde and Ms. Grethe Sparby. Responsible Head of Division is Mr. Per Ove Smogeli, Division for Income and Wage Statistics.

Statistics Norway
Oslo/Kongsvinger, 31 October 2000

Svein Longva

Nils Håvard Lund

Innhald

Figurregister.....	7
Tabellregister	8
1. Bakgrunn for og formålet med statistikken.....	13
2. Opplegg og gjennomføring	13
2.1. Omfang.....	13
2.2. Datakjelder	13
2.3. Kontroll og revisjon.....	13
3. Omgrep og kjennemerke	13
3.1. Sjølvmeldingsrekneskapen	13
3.2. Formuesrekneskapen	15
3.3. Kjennemerke.....	15
3.4. Standard gruppering.....	16
4. Feilkjelder og uvisse.....	16
4.1. Innsamlings- og handsamlingsfeil.....	16
4.2. Fråfall	16
5. Bruk av tabellane og nokre hovudresultat	16
5.1. Statistiske omgrep nytta i tabellar og figurar	16
5.2. Nokre hovudresultat	16
6. Meir informasjon	17
6.1. Annan statistikk	17
6.2. Spesialtingingar	17
6.3. Internett	17
6.4. Kontakt i Statistisk sentralbyrå	17
Tekst på engelsk	18
Tabellar	25
Tidlegare utgjeve på emneområdet	109
Dei sist utgjevne publikasjonane i serien Noregs offisielle statistikk	110

Contents

List of figures.....	10
List of tables	11
1. Background and purpose of the statistics	18
2. Survey design	18
2.1. Coverage	18
2.2. Statistical basis.....	18
2.3. Control and revision.....	18
3. Terms and variables	18
3.1. The tax return and the property account	18
3.2. Variables.....	18
3.3. Standard groups.....	18
4. Errors and reliability	19
4.1. Collection and processing errors	19
4.2. Non-response	19
5. Use of tables and some main results	19
5.1. Statistical terms used in tables and figures.....	19
5.2. Main results	19
6. Other related statistics	19
6. More information.....	21
6.1. Other related statistics.....	20
6.2. Special ordered statistics	20
6.3. Internet.....	20
6.4. Contact in Statistics Norway.....	20
Tables.....	25
Previously issued on the subject	109
Recent publications in the series Official Statistics of Norway	110

Figurregister

1.	Gjennomsnittleg bruttoinntekt, etter alder. 1994, 1996 og 1998. Kr	21
2.	Gjennomsnittleg bruttoinntekt for menn og kvinner, etter alder. 1998. Kr	21
3.	Gjennomsnittleg nettoformue, etter alder. 1994, 1996 og 1998. Kr	22
4.	Gjennomsnittleg gjeld, etter alder. 1994, 1996 og 1998. Kr	22
5.	Samansetning av bruttoinntekt. 1998. Prosent	23
6.	Samansetning av frådrag. 1998. Prosent	23
7.	Samansetning av formue og gjeld. 1998. Kr	24

Tabellregister

Oversiktstal

1.	Hovudpostar frå sjølvmeldinga. Alle personar med eit likningsforhold. 1993 -1998. Mill. kr	26
2.	Hovudpostar frå sjølvmeldinga. Talet på alle personar med eit likningsforhold. 1993 -1998	27
3.	Hovudpostar frå sjølvmeldinga. Gjennomsnitt for alle personar med eit likningsforhold. 1993 -1998. Kr	28
4.	Sjølvmeldingsrekneskap for busette personar 17 år og over. 1993-1998. Mill. kr	29
5.	Sjølvmeldingsrekneskap for busette personar 17 år og over. Gjennomsnitt. 1993-1998. Kr	30
6.	Sjølvmeldingsrekneskap for busette personar 17 år og over. Talet på personar med beløp på postane. 1993-1998.	31
7.	Sjølvmeldingsrekneskap for busette menn 17 år og over. 1993-1998. Mill. kr	32
8.	Sjølvmeldingsrekneskap for busette kvinner 17 år og over. 1993-1998. Mill. kr	33
9.	Sjølvmeldingsrekneskap for busette menn 17 år og over. Gjennomsnitt. 1993-1998. Kr	34
10.	Sjølvmeldingsrekneskap for busette kvinner 17 år og over. Gjennomsnitt. 1993-1998. Kr	35
11.	Formuesrekneskap for busette personar 17 år og over. 1993-1998. Mill. kr.....	36
12.	Formuesrekneskap for busette personar 17 år og over. Gjennomsnitt. 1993-1998. Kr	37
13.	Formuesrekneskap for busette personar 17 år og over. Talet på personar med beløp på postane. 1993-1998. ...	38
14.	Formuesrekneskap for busette menn 17 år og over. 1993-1998. Mill. kr	39
15.	Formuesrekneskap for busette kvinner 17 år og over. 1993-1998. Mill. kr.....	40
16.	Formuesrekneskap for busette menn 17 år og over. Gjennomsnitt. 1993-1998. Kr	41
17.	Formuesrekneskap for busette kvinner 17 år og over. Gjennomsnitt. 1993-1998. Kr	42

Sjølvmeldingsrekneskap

Busette personar 17 år og over. 1998

18.	Sjølvmeldingsrekneskap for busette personar 17 år og over, etter fylke. Gjennomsnitt i kroner. 1998.....	43
19.	Sjølvmeldingsrekneskap for busette personar 17 år og over, etter alder. Gjennomsnitt i kroner. 1998.	46
20.	Sjølvmeldingsrekneskap for busette personar 17 år og over, etter sosioøkonomisk status. Gjennomsnitt i kroner. 1998.	47
21.	Sjølvmeldingsrekneskap for busette personar 17 år og over, etter sivilstand. Gjennomsnitt i kroner. 1998.	48
22.	Sjølvmeldingsrekneskap for busette personar 17 år og over, etter bruttoinntekt. Gjennomsnitt i kroner. 1998.	49
23.	Sjølvmeldingsrekneskap for busette personar 17 år og over, etter nettoformue. Gjennomsnitt i kroner. 1998.	50
24.	Sjølvmeldingsrekneskap for busette personar 17 år og over, etter gjeld. Gjennomsnitt i kroner. 1998.	51
25.	Sjølvmeldingsrekneskap for busette personar 17 år og over, etter kvartilfordelt bruttoinntekt. Gjennomsnitt i kroner. 1998.	52
26.	Sjølvmeldingsrekneskap for busette personar 17 år og over, etter kvartilfordelt nettoformue. Gjennomsnitt i kroner. 1998.....	53

Busette kvinner 17 år og over. 1998

27.	Sjølvmeldingsrekneskap for busette kvinner 17 år og over, etter fylke. Gjennomsnitt i kroner. 1998.....	54
28.	Sjølvmeldingsrekneskap for busette kvinner 17 år og over, etter alder. Gjennomsnitt i kroner. 1998.	57
29.	Sjølvmeldingsrekneskap for busette kvinner 17 år og over, etter sosioøkonomisk status Gjennomsnitt i kroner. 1998.	58
30.	Sjølvmeldingsrekneskap for busette kvinner 17 år og over, etter sivilstand. Gjennomsnitt i kroner. 1998.	59
31.	Sjølvmeldingsrekneskap for busette kvinner 17 år og over, etter bruttoinntekt. Gjennomsnitt i kroner. 1998.....	60
32.	Sjølvmeldingsrekneskap for busette kvinner 17 år og over, etter nettoformue. Gjennomsnitt i kroner. 1998.....	61
33.	Sjølvmeldingsrekneskap for busette kvinner 17 år og over, etter gjeld. Gjennomsnitt i kroner. 1998.	62
34.	Sjølvmeldingsrekneskap for busette kvinner 17 år og over, etter kvartilfordelt bruttoinntekt Gjennomsnitt i kroner. 1998.	63
35.	Sjølvmeldingsrekneskap for busette kvinner 17 år og over, etter kvartilfordelt nettoformue Gjennomsnitt i kroner. 1998.	64

Busette menn 17 år og over. 1998

36.	Sjølvmeldingsrekneskap for busette menn 17 år og over, etter fylke. Gjennomsnitt i kroner. 1998.	65
37.	Sjølvmeldingsrekneskap for busette menn 17 år og over, etter alder. Gjennomsnitt i kroner. 1998.	68
38.	Sjølvmeldingsrekneskap for busette menn 17 år og over, etter sosioøkonomisk status. Gjennomsnitt i kroner. 1998.	69
39.	Sjølvmeldingsrekneskap for busette menn 17 år og over, etter sivilstand. Gjennomsnitt i kroner. 1998.	70
40.	Sjølvmeldingsrekneskap for busette menn 17 år og over, etter bruttoinntekt. Gjennomsnitt i kroner. 1998.	71
41.	Sjølvmeldingsrekneskap for busette menn 17 år og over, etter nettoformue. Gjennomsnitt i kroner. 1998.	72
42.	Sjølvmeldingsrekneskap for busette menn 17 år og over, etter gjeld. Gjennomsnitt i kroner. 1998.	73
43.	Sjølvmeldingsrekneskap for busette menn 17 år og over, etter kvartilfordelt bruttoinntekt. Gjennomsnitt i kroner. 1998.	74
44.	Sjølvmeldingsrekneskap for busette menn 17 år og over, etter kvartilfordelt nettoformue. Gjennomsnitt i kroner. 1998.	75

Formuesrekneskap**Busette personar 17 år og over. 1998**

45.	Formuesrekneskap for busette personar 17 år og over, etter fylke. Gjennomsnitt i kroner. 1998	76
46.	Formuesrekneskap for busette personar 17 år og over, etter alder. Gjennomsnitt i kroner. 1998	79
47.	Formuesrekneskap for busette personar 17 år og over, etter sosioøkonomisk status. Gjennomsnitt i kroner. 1998	80
48.	Formuesrekneskap for busette personar 17 år og over, etter sivilstand. Gjennomsnitt i kroner. 1998	81
49.	Formuesrekneskap for busette personar 17 år og over, etter bruttoinntekt. Gjennomsnitt i kroner. 1998	82
50.	Formuesrekneskap for busette personar 17 år og over, etter nettoformue. Gjennomsnitt i kroner. 1998	83
51.	Formuesrekneskap for busette personar 17 år og over, etter gjeld. Gjennomsnitt i kroner. 1998	84
52.	Formuesrekneskap for busette personar 17 år og over, etter kvartilfordelt bruttoinntekt. Gjennomsnitt i kroner. 1998	85
53.	Formuesrekneskap for busette personar 17 år og over, etter kvartilfordelt nettoformue. Gjennomsnitt i kroner. 1998	86

Busette kvinner 17 år og over. 1998

54.	Formuesrekneskap for busette kvinner 17 år og over, etter fylke. Gjennomsnitt i kroner. 1998	87
55.	Formuesrekneskap for busette kvinner 17 år og over, etter alder. Gjennomsnitt i kroner. 1998	90
56.	Formuesrekneskap for busette kvinner 17 år og over, etter sosioøkonomisk status. Gjennomsnitt i kroner. 1998	91
57.	Formuesrekneskap for busette kvinner 17 år og over, etter sivilstand. Gjennomsnitt i kroner. 1998	92
58.	Formuesrekneskap for busette kvinner 17 år og over, etter bruttoinntekt. Gjennomsnitt i kroner. 1998	93
59.	Formuesrekneskap for busette kvinner 17 år og over, etter nettoformue. Gjennomsnitt i kroner. 1998	94
60.	Formuesrekneskap for busette kvinner 17 år og over, etter gjeld. Gjennomsnitt i kroner. 1998	95
61.	Formuesrekneskap for busette kvinner 17 år og over, etter kvartilfordelt bruttoinntekt. Gjennomsnitt i kroner. 1998	96
62.	Formuesrekneskap for busette kvinner 17 år og over, etter kvartilfordelt nettoformue. Gjennomsnitt i kroner. 1998	97

Busette menn 17 år og over. 1998

63.	Formuesrekneskap for busette menn 17 år og over, etter fylke. Gjennomsnitt i kroner. 1998	98
64.	Formuesrekneskap for busette menn 17 år og over, etter alder. Gjennomsnitt i kroner. 1998	101
65.	Formuesrekneskap for busette menn 17 år og over, etter sosioøkonomisk status. Gjennomsnitt i kroner. 1998	102
66.	Formuesrekneskap for busette menn 17 år og over, etter sivilstand. Gjennomsnitt i kroner. 1998	103
67.	Formuesrekneskap for busette menn 17 år og over, etter bruttoinntekt. Gjennomsnitt i kroner. 1998	104
68.	Formuesrekneskap for busette menn 17 år og over, etter nettoformue. Gjennomsnitt i kroner. 1998	105
69.	Formuesrekneskap for busette menn 17 år og over, etter gjeld. Gjennomsnitt i kroner. 1998	106
70.	Formuesrekneskap for busette menn 17 år og over, etter kvartilfordelt bruttoinntekt. Gjennomsnitt i kroner. 1998	107
71.	Formuesrekneskap for busette menn 17 år og over, etter kvartilfordelt nettoformue. Gjennomsnitt i kroner. 1998	108

List of figures

1.	Average gross income, by age. 1994, 1996 and 1998. Kroner	21
2.	Average gross income for males and females, by age. 1998. Kroner.....	21
3.	Average net property, by age. 1994, 1996 and 1998. Kroner.....	22
4.	Average of debt, by age. 1994, 1996 and 1998. Kroner	22
5.	Composition of gross income. 1998. Per cent	23
6.	Composition of deductions. 1998. Per cent.....	23
7.	Composition of property and debt. 1998. Kroner.....	24

List of tables

Main figures

1.	Main entries from the tax return. All individuals with income or/and property liable for tax assessment. 1993-1998. Million kroner.....	26
2.	Main entries from the tax return. The number of people with income or/and property liable for tax assessment. 1993-1998	27
3.	Main entries from the tax return. All individuals with income or/and property liable for tax assessment. 1993-1998 Average. Kroner	28
4.	Tax return account for residents 17 years and over. 1993-1998. Million kroner.....	29
5.	Tax return account for residents 17 years and over. Average. 1993-1998. Kroner	30
6.	Tax return account. The number of residents 17 years and over with amounts on the different income codes. 1993-1998	31
7.	Tax return account for resident males 17 years and over. 1993-1998. Million kroner	32
8.	Tax return account for resident females 17 years and over. 1993-1998. Million kroner	33
9.	Tax return account for resident males 17 years and over. Average. 1993-1998. Kroner	34
10.	Tax return account for resident females 17 years and over. Average. 1993-1998. Kroner.....	35
11.	Property account for residents 17 years and over. 1993-1998. Million kroner.....	36
12.	Property account for residents 17 years and over. Average. 1993-1998. Kroner	37
13.	Property account. The number of residents 17 years and over that have amount on the different property codes. 1993-1998	38
14.	Property account for resident males 17 years and over. 1993-1998. Million kroner	39
15.	Property account for resident females 17 years and over. 1993-1998. Million kroner	40
16.	Property account for resident males 17 years and over. Average. 1993-1998. Kroner.....	41
17.	Property account for resident females 17 years and over. Average. 1993-1998. Kroner.....	42

Tax return account

Residents 17 years and over. 1998

18.	Tax return account for residents 17 years and over, by county. Average in kroner. 1998.....	43
19.	Tax return account for residents 17 years and over, by age. Average in kroner. 1998.....	46
20.	Tax return account for residents 17 years and over, by socio-economic status. Average in kroner. 1998.....	47
21.	Tax return account for residents 17 years and over, by marital status. Average in kroner. 1998.....	48
22.	Tax return account for residents 17 years and over, by size of gross income. Average in kroner. 1998	49
23.	Tax return account for residents 17 years and over, by size of net property. Average in kroner. 1998.....	50
24.	Tax return account for residents 17 years and over, by size of debt. Average in kroner. 1998.....	51
25.	Tax return account for residents 17 years and over. Gross income, by quartile. Average in kroner. 1998.....	52
26.	Tax return account for residents 17 years and over. Net property, by quartile. Average in kroner. 1998	53

Resident females 17 years and over. 1998

27.	Tax return account for resident females 17 years and over, by county. Average in kroner. 1998.....	54
28.	Tax return account for resident females 17 years and over, by age. Average in kroner. 1998	57
29.	Tax return account for resident females 17 years and over, by socio-economic status. Average in kroner. 1998	58
30.	Tax return account for resident females 17 years and over, by marital status. Average in kroner. 1998	59
31.	Tax return account for resident females 17 years and over, by size of gross income. Average in kroner. 1998	60
32.	Tax return account for resident females 17 years and over, by size of net property. Average in kroner. 1998	61
33.	Tax return account for resident females 17 years and over, by size of debt. Average in kroner. 1998	62
34.	Tax return account for resident females 17 years and over. Gross income, by quartile. Average in kroner. 1998	63
35.	Tax return account for resident females 17 years and over. Net property, by quartile. Average in kroner. 1998	64

Resident males 17 years and over. 1998

36.	Tax return account for resident males 17 years and over, by county. Average in kroner. 1998	65
37.	Tax return account for resident males 17 years and over, by age. Average in kroner. 1998	68
38.	Tax return account for resident males 17 years and over, by socio-economic status. Average in kroner. 1998	69
39.	Tax return account for resident males 17 years and over, by marital status. Average in kroner. 1998	70
40.	Tax return account for resident males 17 years and over, by size of gross income. Average in kroner. 1998 ..	71
41.	Tax return account for resident males 17 years and over, by size of net property. Average in kroner. 1998 ...	72
42.	Tax return account for resident males 17 years and over, by size of debt. Average in kroner. 1998	73
43.	Tax return account for resident males 17 years and over. Gross income, by quartile. Average in kroner. 1998.....	74
44.	Tax return account for resident males 17 years and over. Net property, by quartile. Average in kroner. 1998	75

Property account**Residents 17 years and over. 1998**

45.	Property account for residents 17 years and over, by county. Average in kroner. 1998	76
46.	Property account for residents 17 years and over, by age. Average in kroner. 1998	79
47.	Property account for residents 17 years and over, by socio-economic status. Average in kroner. 1998	80
48.	Property account for residents 17 years and over, by marital status. Average in kroner. 1998	81
49.	Property account for residents 17 years and over, by size of gross income. Average in kroner. 1998	82
50.	Property account for residents 17 years and over, by size of net property. Average in kroner. 1998	83
51.	Property account for residents 17 years and over, by size of debt. Average in kroner. 1998.....	84
52.	Property account for residents 17 years and over. Gross income, by quartile. Average in kroner. 1998	85
53.	Property account for residents 17 years and over. Net property, by quartile. Average in kroner. 1998	86

Resident females 17 years and over. 1998

54.	Property account for resident females 17 years and over, by county. Average in kroner. 1998	87
55.	Property account for resident females 17 years and over, by age. Average in kroner. 1998	90
56.	Property account for resident females 17 years and over, by socio-economic status. Average in kroner. 1998.....	91
57.	Property account for resident females 17 years and over, by marital status. Average in kroner. 1998	92
58.	Property account for resident females 17 years and over, by size of gross income. Average in kroner. 1998 ...	93
59.	Property account for resident females 17 years and over, by size of net property. Average in kroner. 1998	94
60.	Property account for resident females 17 years and over, by size of debt. Average in kroner. 1998	95
61.	Property account for resident females 17 years and over. Gross income, by quartile. Average in kroner. 1998	96
62.	Property account for resident females 17 years and over. Net property, by quartile. Average in kroner. 1998	97

Resident males 17 years and over. 1998

63.	Property account for resident males 17 years and over, by county. Average in kroner. 1998.....	98
64.	Property account for resident males 17 years and over, by age. Average in kroner. 1998	101
65.	Property account for resident males 17 years and over, by socio-economic status. Average in kroner. 1998 .	102
66.	Property account for resident males 17 years and over, by marital status. Average in kroner. 1998	103
67.	Property account for resident males 17 years and over, by size of gross income. Average in kroner. 1998	104
68.	Property account for resident males 17 years and over, by size of net property. Average in kroner. 1998	105
69.	Property account for resident males 17 years and over, by size of debt. Average in kroner. 1998	106
70.	Property account for resident males 17 years and over. Gross income, by quartile. Average in kroner. 1998	107
71.	Property account for resident males 17 years and over. Net property, by quartile. Average in kroner. 1998 .	108

1. Bakgrunn for og formålet med statistikken

Formålet med sjølvmeldingsstatistikken er å kaste lys over skattepliktige inntekter, frådrag, formue og gjeld for befolkninga i landet. Statistikken gir totaltal og gjennomsnittstal for storleiken på inntekt, frådrag, formue og gjeld. Sjølvmeldingsstatistikken viser òg korleis inntekta, frådraga, formuen og gjelda er sette saman og kor mange som har forskjellige inntektskjelder, frådrag, formuesverdiar eller gjeld. Statistikken omfattar 4 594 618 personar med likningsforhold til Noreg. Talmaterialet kan difor brytast ned til å gi tal for delgrupper av befolkninga. Med fleire årgangar av sjølvmeldingsstatistikken kan storleiken og samansetninga av inntekt, frådrag og formue studerast over tid.

2. Opplegg og gjennomføring

2.1. Omfang

Av dei nærare 4,6 millionar personane sjølvmeldingsstatistikken omfattar, er i overkant av 4,4 millionar personar busette i Noreg. Dei tre første tabellane inneheld tal for alle personar som har eit likningsforhold til Noreg, medan vi i resten av tabellane har nytta tal for personar 17 år og eldre, busette i landet. Skiljet ved 17 år er sett fordi ein frå fylte 17 år normalt skal føre eiga sjølvmelding. Definisjonen av busetjing følgjer folkeregistervedtaka. Alle busette personar er inkluderte i sjølvmeldingsstatistikken uavhengig av om dei har levert sjølvmelding eller ikkje.

2.2. Datakjelder

Frå inntektsåret 1993 gjekk alle likningskontora over til bruk av IT i likningsbehandlina - Datastøtta sjølvmeldingsbehandling (DSB). Dette førte til at opplysningar frå den personlege sjølvmeldinga blei tilgjengelege på elektronisk form. Statistisk sentralbyrå (SSB) har årleg innhenta dette datamaterialet frå Skattedirektoratet og har frå inntektsåret 1993 kunna publisere sjølvmeldingsstatistikk for den busette befolkninga i Noreg i alderen 17 år og eldre. Alle opplysningane som blir førte i den personlege sjølvmeldinga, er tilgjengelege i sjølvmeldingsstatistikken. Statistikken omfattar dei skattepliktige inntektene og inntektsfrådraga førte i sjølvmeldinga. Formuesverdiar og gjeld er òg inkluderte.

Opplysningane om skatt og skattefrådrag er henta frå skattestatistikken, medan personopplysningane om busettkode er henta frå SSB sin befolkningsstatistikk. I

sjølvmeldinga er formuesverdiane førte opp med likningsverdi, som varierer etter kva type formuesobjekt ein har. Til dømes er bankinnskot ført opp med det kronebeløpet som er i banken, medan likningsverdien for verdipapirer registrerte i Verdipapirsentralen (VPS), er sett lik 100 prosent av kursverdien ved utgangen av året. Likningsverdien for verdipapirer som ikkje er registrerte i VPS blir sett lik 65 prosent av selskapet sin skattemessige formuesverdi per 1. januar 1999.

2.3. Kontroll og revisjon

Før tala blir publiserte blir det utført ein del kontrollar på registeret. Det blir mellom anna kontrollert at summen av delpostane stemmer med hovudsumpostane på sjølvmeldinga. Det blir òg gjennomført interne konsistenskontrollar der til dømes inntekt av eigen bustad blir kontrollert mot likningsverdien av bustaden. I tillegg blir ekstremverdiane kontrollerte for å undersøkje om dei logisk stemmer med resten av sjølvmeldinga. Det blir òg utført kontrollar mot verdiar i til dømes SSB sin skattestatistikk for forskottspliktige.

På grunn av at registeret har så stort omfang både i talet på observasjonar og beløpsfelt, er det ikkje praktisk mogeleg å gjennomføre alle konsistenskontrollane på individnivå. Fleire av dei oppgjevne variablane er det òg umogeleg å kontrollere mot andre statistikkjelder. Kontrollane vil difor ikkje klare å avdekkje alle feil i registeret.

3. Omgrep og kjennemerke

3.1. Sjølvmeldingsrekneskapen

Sjølvmeldingsrekneskapen er ei oppstilling av inntekts- og frådragskomponentane i sjølvmeldinga som leier fram til utrekning av allmenn inntekt. Statistikken omfattar berre dei skattepliktige inntektene. Det betyr at storleiken på beløpa er fastsett av dei skattereglane som til ei kvar tid gjeld. Inntektsomgrepa er definerte på følgjande måtar:

Bruttoinntekt omfattar summen av dei spesifiserte inntektspostane nedafor.

Løn består av løn, honorar og andre godtgjersler. Skattepliktige naturalytingar, sjukepengar og dagpengar under arbeidsløyse til lønsmottakar inngår òg. Inntekt som gir rett til sjømannsfrådrag, inntekt av barnepass i eigen heim, overskot på godtgjersler til å dekke tenesteutgifter og anna arbeidsinntekt, er òg medrekna i løn. I tillegg er dagpengar under arbeidsløyse utbetalt til sjølvstendig næringsdrivande og løn til barn som er 12 år eller yngre, medrekna.

Tenestepensjon m.v. omfattar egne pensjonar, livrenter i arbeidsforhold m.m. frå andre enn folketrygda og pensjonar, livrenter i arbeidsforhold m.m. til ektefelle frå andre enn folketrygda.

Ytingar frå folketrygda omfattar egne pensjonar frå folketrygda, pensjonar til ektefelle frå folketrygda og ektefelle tillegg.

Næringsinntekt av jordbruk, skogbruk og fiske medrekna skattepliktige sjukepengar i næringsverksemd omfattar overskott frå næringsoppgåve og sjukepengar. Utanbys næringsinntekt er medrekna i åra 1993, 1994, 1996, 1997 og 1998. For 1995 blei utanbys næringsinntekter plasserte under posten andre inntekter.

Anna næringsinntekt medrekna skattepliktige sjukepengar i næring omfattar overskott frå næringsoppgåve og sjukepengar. Utanbys næringsinntekt er medrekna i åra 1993, 1994, 1996, 1997 og 1998. For 1995 blei utanbys næringsinntekter plasserte under posten andre inntekter.

Renter av bankinnskot m.m. omfattar renter av innanlandske bankinnskot m.m. og renter av uteståande fordringar, gjeldsbrev m.m.

Aksjeutbyte medrekna utanlandsk aksjeutbyte omfattar aksjeutbyte som gir rett til godtgjersler og aksjeutbyte frå utanlandske selskap.

Vinst ved sal av norske og utanlandske aksjar omfattar skattepliktig vinst ved realisasjon (sal m.m.) av norske og utanlandske aksjar, partar i verdipapirfond og obligasjonar.

Inntekt av prosentlikna bustadeigedom er i 1998 rekna som 2,5 prosent av likningsverdien fråtrekt eit fribeløp på 51 250 kroner. Av likningsverdi utover 451 000 kroner blir inntekta rekna som 5 prosent av verdien. Inntekt av fritidseigedom blir rekna ut tilsvarande, men her er det ikkje noko fribeløp¹.

Anna inntekt av fast eigedom omfattar partseigaren sin del av inntekter i bustadselskap, bustadsameigaren sin del av inntekter i bustadsameige og skattepliktig vinst ved realisasjon (sal m.m.) av bustad, tomt og annan fast eigedom m.m. I tillegg inngår nettoinntekt ved utleige av fast eigedom utanom næring.

Mottekne bidrag, livrenter og barnepensjon m.m. er av mottekne bidrag, livrenter utanfor arbeidsforhold, føderåd utanfor jord-/skogbruk m.m. og motteken barnepensjon til barn som er 16 år eller yngre.

Andre inntekter omfattar avkasting på sparedelen av livsforsikring og inntekter frå utlandet. Inntekt ført i

posten andre inntekter er òg medrekna. I 1995 var i tillegg utanbys næringsinntekt medrekna.

Frådrag inneheld summen av alle frådrag spesifisert i sjølvmeldinga.

Minstefrådrag inneheld minstefrådrag av eiga inntekt, spesifiserte faktiske utgifter, minstefrådrag av ektefellen sin pensjon, bidrag m.m. av ektefelle tillegg, barna si lønsinntekt, barnebidrag og barnepensjon.

Reiseutgifter er utgifter til reiser mellom heim og arbeidsstad og ved besøk i heimen.

Pensjonspremie omfattar premie og tilskot til privat og offentleg pensjonsordning i arbeidsforhold.

Fagforeiningskontingent er den delen av fagforeiningskontingenten som kan trekkjast frå.

Foreldre frådrag inneheld foreldre frådrag i arbeidsinntekta.

Underskot i næring, medrekna underskot frå tidlegare år omfattar underskot i primærnæringane, underskot i anna næring og underskot ved utleige. I tillegg er framført underskot frå tidlegare år og utanbys næringsunderskot medrekna.

Underhaldsbidrag, kårtytingar er pliktig underhaldsbidrag og ytingar til føderåd utanom jord-/skogbruk o.l.

Innbetaling til individuell pensjonsavtale inneheld premie med frådragsrett til individuell pensjonsavtale.

Renter av gjeld er dei rentene av gjeld til norske og utanlandske fordringshavarar som kan trekkjast frå.

Partseigars del av utgifter med frådragsrett i bustadselskapet omfattar i tillegg bustadsameigar sin del av utgifter med frådragsrett i bustadsameige. I 1993 var denne posten medrekna i andre frådrag.

Andre frådrag kan vere meirverdi til kost og losji m.m. ved tenestereiser/arbeidsforhold utanfor heimen, sjømannsfrådrag, særfrådrag i inntekt av fiske og premie for næringsdrivande til eiga tilleggstrygd for sjukepengar frå folketrygda. Postane andre utgifter-/frådrag, tap med frådragsrett ved realisasjon av norske og utanlandske aksjar, partar i verdipapirfond, tap med frådragsrett ved realisasjon av obligasjonar og tap med frådragsrett ved realisasjon av bustad, tomt og annan fast eigedom m.m. er òg medrekna.

Allmenn inntekt er bruttoinntekt minus frådrag.

Særfrådrag omfattar alle særfrådraga spesifiserte i sjølvmeldinga. Dette er særfrådrag for alder, uføre, attføring m.m., grunn- og hjelpestønad, lettare nedsett

¹ Jamfør tabell a, side 25.

inntektsevne, særfrådrag for forsørging og uvanleg store sjukdomsutgifter m.m.

Grunnlag for å rekne ut kommune- og fellesskatt er allmenn inntekt fråtrekt særfrådrag.

Sum bruttoskatt omfattar inntekts- og formuesskatt til kommune, fylke og stat og medlemsavgift til folketrygda.

Sum frådrag i skatt er frådrag for forsørging, frådrag for aksjesparing, frådrag for bustadsparing for ungdom, Finnmarksfrådrag, godtgjerslefrådrag, frådrag for utanlandsskatt, frådrag for etterbetalt pensjon, nedsetjing etter paragraf 78 i skattelova og nedsetjing etter 80-prosentregelen.

Nettoskatt er bruttoskatt minus frådrag i skatt.

3.2. Formuesrekneskapan

Formuesrekneskapan er ei oppstilling av formuespostar fordelt på realkapital og finanskapital som fråtrekt gjeld leier fram til nettoformue. Formuesverdi tilsvarar likningsverdi.

Realkapital i alt omfattar dei postane som er spesifiserte nedafor: Faste eigedomar, anlegg og skog, driftslausøyre og andre eigedelar i næring, dessutan innbu og lausøyre.

Faste eigedomar, anlegg og skog omfattar partseigar sin del av likningsverdien til bustadselskapet, likningsverdi av sjølveigarbustad, fritidseigedom og annan fast eigedom.

I tabellane blir likningsverdien av bustadselskap og sjølveigarbustad spesifisert.

Driftslausøyre og andre eigedelar i næring omfattar yrkesbilar, maskiner, inventar m.m., buskap, varelager og skip, fiske- og fangstfartøy m.m.

Innbu og lausøyre omfattar i tillegg til innbu og anna lausøyre privatbilar, motorsyklar, campingvogner og fritidsbåtar.

Brutto finanskapital i alt inneheld postane som er spesifiserte nedafor: Bankinnskot, partar i aksjefond, utanlandske bankinnskot og annan skattepliktig formue i utlandet, verdipapir, både dei som er registrerte i VPS og andre, og i tillegg andre krav og annan formue.

Bankinnskot består av sum innskot i innanlandske bankar og på postgiro, i spareforeiningar, låne- og spareinnskot i samvirkelag o.l.

Partar i aksjefond, både registrerte og ikkje-registrerte i VPS.

Obligasjons- og pengemarknadsfond, både registrerte og ikkje-registrerte i VPS.

Skattepliktig formue i utlandet inneheld i hovudsak formue som ikkje omfattar fast eigedom.

Verdipapir registrerte i VPS inneheld aksjar i norske selskap og likestilte selskap, under dette aksjar, grunnfondsbevis, obligasjonar o.l.

Verdipapir, ikkje registrerte i VPS inneheld aksjar i norske selskap og likestilte selskap, under dette aksjar, obligasjonar og opsjonar o.l. som ikkje er registrerte i VPS.

Andre fordringar og annan formue omfattar kontantar, sjekkar, remissar o.l. utover fribeløpet, uteståande fordringar, pantobligasjonar og andre gjeldsbrev. I tillegg inngår premiefond i eiga pensjonsforsikring, attkjøpsverdi av livsforsikringspolisar, partseigars del av annan formue (ikkje likningsverdi) i bustadselskapet og bustadsameigars del av annan formue i bustadsameige samt formue ført under posten annan skattepliktig formue.

Bruttoformue inneheld summen av realkapital i alt og bruttofinanskapital i alt, begge er spesifiserte ovafor.

Gjeld består av gjeld til norske kravshavarar, partseigars del av gjelda i bustadselskapet etter oppgave frå selskapet, bustadsameigars del av fellesgjelda i bustadsameiget, og gjeld til utanlandske kravshavarar.

Nettoformue er bruttoformue fråtrekt gjeld.

3.3. Kjennemerke

Buset person 17 år og over

Statistikken gjeld busette personar 17 år og over per 31.12 i inntektsåret.

Alder

Alder er sett lik talet på fylte år ved utgangen av året.

Sivilstand

Det blir skilt mellom ni ulike gruppar av sivilstand. Sivilstand følgjer vedtaka frå Sentralkontoret for folkeregistrering:

- Ugift
- Gift
- Enkje/enkjemann
- Skild
- Separert
- Partnar
- Separert partnar
- Skild partnar
- Attlevande partnar

I tabellane er partnar, separert partnar, skild partnar og attlevande partnar slått saman med gruppene gift, separert, skild og enkje/enkjemann. Grunnen til dette er for få observasjonar i enkelte sivilstandsgrupper.

3.4. Standard gruppering

Sosioøkonomisk status

Sosioøkonomisk status grupperer personar som yrkesaktive, pensjonistar eller som «andre» alt etter kva inntektskjelde som er størst. Blant yrkesaktive blir det skilt mellom tilsette, sjølvstendig næringsdrivande i jordbruk, skogbruk og fiske og sjølvstendig næringsdrivande i andre næringar. Inndelinga følgjer hovudprinsippa i SSB sin standard for inndeling etter sosioøkonomisk status.

Ein person er yrkesaktiv dersom inntekta frå løn og næringsverksemd samla er større enn minsteytinga frå folketrygda. I 1998 var minsteytinga frå folketrygda på 77 360 kroner.

For å bli klassifisert som tilsett, må løn vere større enn sum næringsinntekt og større enn pensjon.

For å bli klassifisert som sjølvstendig i jordbruk, skogbruk og fiske, må sum næringsinntekt vere større enn løn, og større enn pensjon. Samstundes må næringsinntekt frå jordbruk, skogbruk og fiske vere større enn næringsinntekt frå andre næringar. Tilsvarende gjeld for å bli klassifisert som næringsdrivande i andre næringar.

I gruppa pensjonistar og trygda inngår personar som har pensjon større enn løn eller næringsinntekt.

Dersom personen ikkje mottok pensjon samstundes som sum løn og næringsinntekt er mindre enn minsteytinga frå folketrygda, blir han plassert i gruppa «andre».

4. Feilkjelder og uvisse

4.1. Innsamlings- og handsamlingsfeil

Sjølvmeldingsstatistikken er ei totalteljing, dvs. at den omfattar samtlege personar i landet. Ein unngår med dette uvisse om utvalsvarians, fråfall og skeive resultat som i utvalsteljingar. Det er likevel feilkjelder i samband med sjølvmeldingsstatistikken. Ei mogeleg feilkjelde er feilrapportering frå oppgåvegjevar. Det vil seie at personar kan føre opp feil inntekt, frådrag, formue eller gjeld i sjølvmeldinga. Dette vil i dei fleste tilfella bli oppdaga og retta opp av det lokale likningskontoret. Ei anna feilkjelde oppstår når sjølvmeldinga skal registrerast elektronisk (DSB-systemet). Dette skjer manuelt, men det finst kontrollar som avdekkjer dei fleste inntastingsfeila.

4.2. Fråfall

Publisering av sjølvmeldingsopplýsningar frå SSB baserer seg på uttrekk frå DSB-systemet. Uttrekket skjer i midten av oktober - etter at likninga er lagt ut, men før alle klager er behandla. Dei publiserte tala tek difor ikkje omsyn til at enkelte beløp blir endra på grunn av klager. At DSB-systemet ikkje er fullstendig oppdatert på uttrekkingstidspunktet, kan gi ei form for fråfall i materialet.

5. Bruk av tabellane og nokre hovudresultat

5.1. Statistiske omgrep nytta i tabellar og figurar

Gjennomsnitt er det aritmetiske gjennomsnittet.

Kvartilar - deler populasjonen i fire like store delar ut frå storleiken på ein variabel. Vi har tildømes rangert alle busette personar 17 år og over etter storleiken på bruttoinntekta. Første kvartil utgjer då den firedelen av personane som har lågast bruttoinntekt, siste kvartil omfattar den firedelen av personane som har høgast bruttoinntekt.

5.2. Nokre hovudresultat

Gjennomsnittleg bruttoinntekt i 1998 var på 206 800 kroner. Dette er ein auke på 8,2 prosent frå 1997. Blant kvinner var gjennomsnittleg bruttoinntekt på 153 600 kroner i 1998, medan menn hadde eit gjennomsnitt på 262 400 kroner. 99 prosent av alle busette personar 17 år og over var registrerte med bruttoinntekt i 1998.

Fordelt etter sosioøkonomisk status var det dei sjølvstendig næringsdrivande i andre næringar (andre enn primærnæringsane) som hadde høgast bruttoinntekt i 1998. Sjølvstendige i andre næringar hadde ei gjennomsnittleg bruttoinntekt på 401 200 kroner. Sjølvstendige i primærnæringsane hadde ei bruttoinntekt på 285 300 kroner, medan tilsette hadde eit gjennomsnitt på 273 900 kroner. Pensjonistar og trygda har omkring halvparten av denne bruttoinntekta, med eit gjennomsnitt på 135 200 kroner.

Løn utgjer den viktigaste inntektskjelda når ein ser alle under eitt, med eit gjennomsnitt på 141 900 kroner i 1998. Posten *yttingar frå folketrygda* er òg stor, med eit gjennomsnitt på 26 500 kroner. Frå 1997 til 1998 auka inntektsposten renteinntekter mest, med 41 prosent.

Når det gjeld frådrag er minstefrådraget viktigast. Totale frådrag auka med 4 600 kroner frå 1997 til 1998, til eit gjennomsnitt på 46 700 kroner i 1998. Renter av gjeld utgjorde 26 prosent av totale frådrag i 1998.

Vel 37 prosent av alle personar 17 år og over er utan gjeld. Gjennomsnittleg gjeld for alle personar 17 år og over var i 1998 på 208 000 kroner, ein auke på 11 200 kroner frå 1997. Om lag 14 prosent har 500 000 kroner eller meir i gjeld.

Gjennomsnittleg nettoformue var i 1998 på 102 600 kroner. Fordelt på aldersgrupper finn vi høgaste nettoformue i aldersgruppa 67-79 år, med eit gjennomsnitt på 366 300 kroner. I aldersgruppa frå 17 til 44 år er gjennomsnittleg nettoformue negativ.

Når vi sorterer personane etter nettoformue og deler dei inn i fire like delar, har den øvste kvartilen (den firedelen av befolkninga med høgast nettoformue) ein gjennomsnittleg nettoformue på 728 100 kroner i 1998. Firedelen med lågast nettoformue har negativ nettoformue med eit gjennomsnitt på minus 377 800 kroner.

6. Meir informasjon

SSB publiserer årleg inntekts- og formuesstatistikk både for personar og hushald. For dei personlege næringsdrivande blir det i tillegg gjennomført ei utvalsundersøking der tilleggsskjema til sjølvmeldinga blir henta inn.

Sjølvmeldinga er basis for all inntekts- og formuesstatistikk for personar i SSB. Sjølvmeldingsstatistikken inneheld opplysningar frå alle postane i sjølvmeldinga, og opplysningane blir henta inn for alle personar i landet. Statistikken var første gong tilgjengeleg for inntektsåret 1993.

6.1. Anna statistikk

Inntekts- og formuesundersøkinga er ei utvalsundersøking som blir gjennomført årleg. Undersøkinga har opplysningar om hushaldssamansetning i tillegg til inntekts- og formuesopplysningar.

Hushaldssamansetning blir henta inn ved intervju, medan inntekts- og formuesopplysningane blir henta frå registre og omfattar mellom anna opplysningar frå sjølvmeldinga, Rikstrykdeverket (RTV), Løn- og trekkoppgåverregisteret, Likningsregisteret, Statens lånekaske for utdanning, Den norske stats husbank og Utdanningsregisteret.

Den registerbaserte inntektsstatistikken inneheld stort sett dei same opplysningane om inntekt som inntekts- og formuesundersøkinga. Statistikken omfattar alle personar i landet, men inneheld ikkje opplysningar om hushaldssamansetning. Ved å bruke familienummer kan det gjevast opplysningar på familienivå. Denne definisjonen fangar opp gifte par med eller utan barn, men sambuarar fell utafør.

Inntektsstatistikk for pensjonistar i folketrygda er identisk med sjølvmeldingsstatistikken for ei avgrensa gruppe som er registrert som pensjonistar i RTV. Frå dette materialet er det publisert tal for alders-, uføre- og attlevandepensjonistar.

I tillegg er det opplysningar om inntekt i desse statistikkane:

- Levekårsundersøkingane
- Helseundersøkingane
- Folke- og bustadteljingane
- Forbruksundersøkingane
- Buforholdsundersøkingane

6.2. Spesialtingingar

Brukarar som treng andre tabellar, kan vende seg direkte til SSB. Av omsyn til datakvalitet og personvern blir ikkje talmateriale som baserer seg på få observasjonar publisert.

Døme på oppdrag som blir utført på bestilling:

Variablar som inngår i tabellane til denne publikasjonen kan kombinerast på andre måtar. Til dømes kan intervalla for alder eller bruttoinntekt spesifiserast. Dette kan vere aktuelt for fylke eller kommunar med høg gjennomsnittsinntekt der dei høgste inntektsintervalla kan splittast opp. Andre regionale inndelingar enn det som er publisert her kan òg tingast. Dette kan til dømes være likningskommune, bustadskommune eller bydel.

Alle tabellane kan stillast opp som tidsseriar. Første årgang av sjølvmeldingsstatistikken er 1993. Vi kan òg sortere regionar (til dømes kommunar) etter verdien på til dømes variabelen gjeldsrenter, og såleis finne dei kommunane der folk har høgaste (eller lågaste) gjeldsrenter.

6.3. Internett

Artiklar og tabellar fra sjølvmeldingsstatistikk 1998 er publiserte på Internett:

<http://www.ssb.no/emner/05/01/selvangivelse/>
<http://www.ssb.no/emner/05/01/inntrygd/>

I tillegg blir talmateriale brukt i andre publikasjonar frå SSB.

6.4. Kontakt i Statistisk sentralbyrå

Dersom du ønskjer å tinge tabellar eller treng meir informasjon, ta kontakt med:

Seksjon for inntekts- og lønsstatistikk (420)

Telefon: 62 88 52 42

Telefaks: 62 88 54 83

1. Background and purpose of the statistics

The purpose of the tax return statistics is to describe the income and property situation among the Norwegian population. The statistics give total amount and average amount on income, deductions and property. The statistics also show the composition of income, deductions and property, and describe the number of persons with different income sources and property values. The statistics comprise all residents in Norway 17 years and over.

2. Survey design

2.1. Coverage

The tax return statistics includes all individuals who are subject to tax assessment in Norway, this is about 4.6 million persons. Approximately 4.4 million persons are residents in Norway. Tables 1-3 contain figures based on the 4.6 million persons. In the other tables, the population is limited to cover residents age 17 and older. All individuals are included in the statistics, regardless of whether they are obliged to fill out the tax return or not.

2.2. Statistical basis

From the fiscal year 1993 all local tax offices introduced computer systems in their handling of the tax return. This made the tax return variables available on computer files. From the fiscal year 1993 Statistics Norway has received all information available from the tax return form from the Directorate of Taxes.

Information about taxes is collected from tax statistics, and information on residence is collected from population statistics.

Property values are registered with assessed values. The size of assessed value compared to market value varies depending on the property object. For instance are bank deposits registered with the actual amount deposited in the bank, while the assessed value on shares in the non-stock market is set to 65 per cent of market value by the end of the year.

2.3. Control and revision

Before publishing, several controls are carried out. Totals are, for instance, controlled in order to report the same amount as the sum of each value. There are also controls that check the consistency between the variables, for instance that income from own dwelling corresponds with the property value of the dwelling. Controls towards Statistics Norway's tax statistics for personal taxpayers are also carried out.

Because of the large amount of information in the register, both in respect to the number of variables and to the number of persons included, it is not possible to carry out all the controls on the individual level. Many of the variables are also impossible to control against other types of information. The controls will therefore not uncover all the errors in the register.

3. Terms and variables

3.1. The tax return and the property account

The tax return account is a description of all the main income and deduction components in the tax return. The property account is a description of property and debt items. The statistics only include taxable income and property. The amounts are therefore determined by the actual tax structure.

3.2. Variables

Resident 17 years and over

The statistic includes persons 17 years and over who are settled in the country by the end of the year.

Age

Age is set as the number of years at the end of the year.

Marital status

There are nine different marital statuses. The classification follows the agreement from the Central Population Register.

- Unmarried
- Married
- Widow/widower
- Divorced
- Separated
- Partnerships contracted
- Separated partnerships contracted
- Divorced partnerships contracted
- Surviving partnerships contracted

In the tables partnerships contracted, separated, divorced and surviving partnerships contracted are included with the marital statuses married, separated, divorced and widow/widower. The reason for this practise is that there are few observations with these marital statuses.

3.3. Standard groups

Socio-economic status

Socio-economic status classifies persons as economically active, pensioners or «others» depending on what source of income is most important. Among the economically active one distinguishes between employed, self-employed in agriculture, forestry and fishing and self-employed in other industries.

A person is defined as economically active if sum of wages and income from self-employment is greater than the minimum benefit from the National Insurance Administration. In 1998 the minimum benefit was 77 360 kroner.

To be classified as employee, wages have to be greater than income from self-employment and greater than pension income.

To be classified as self-employed in agriculture, forestry and fishing, total income from self-employment has to be greater than wages and greater than pension income. Incomes from self-employment in agriculture, forestry and fishing also have to be greater than income from self-employment in other industries. Self-employed in other industries are classified correspondingly.

Pensioners are persons where pension income is greater than wages and greater than income from self-employment.

If a person does not receive any pension income and has sum wages and income from self-employment less than the minimum contribution from the National Insurance Scheme, then he is classified with socio-economic status «others».

4. Errors and reliability

4.1. Collection and processing errors

The tax return statistics comprises all residents of Norway aged 17 and older. Because of that, errors and uncertainty connected with sample survey are eliminated. There are still errors in the material, however. One possible error is that persons may have reported wrong income, deduction or property in their tax return. Most of these errors are, however, discovered and corrected by the local tax authorities. Errors also take place when the tax return is registered into the computer system. Since the tax return is manually registered, typing errors etc. will occur, but there are controls, which discover most of the errors connected with the registration.

4.2. Non-response

The publishing of tax return statistics from Statistics Norway is based on information from the Directorate of Taxes. Data are transmitted to Statistics Norway in the middle of October, after the assessment is available, but before the complaints are handled. This insufficiency in the material can be considered as a non-response-problem.

5. Use of tables and some main results

5.1. Statistical terms used in tables and figures

Average means the arithmetical average.

Quartiles divide the population into four groups by the amount of a variable. If for example persons 17 years and over are ranked by their gross income, then the first quartile includes the quarter of the population with the lowest gross income, while the last quartile include the quarter of the population with the highest gross income.

5.2. Main results

Average gross income in 1998 was 206 800 kroner. This is a nominal increase of 8.2 per cent from 1997.

Among women average gross income was 153 600 kroner, and men had an average of 262 400 kroner. More than 99 per cent of all residents 17 years and older was registered with non-zero gross income in 1998.

Wages and Salaries are the most important income items for all persons with an average amount of 141 900 kroner. Social security benefits is also important with an average amount of 26 500 kroner.

Minimum deduction is the most important income deduction. Total deductions increased with nearly 4 600 kroner from 1997 to 1998, with an average of 46 700 kroner in 1998. Interests paid make up 26 per cent of total deductions in 1998.

Average net property was 102 600 kroner in 1998. The highest net property is found among people aged 67 to 79 years, with an average of 366 300 kroner. People aged 17 to 44 have an average negative net property.

6. More information

Statistics Norway yearly publishes income and property statistics for persons and households. A statistics for the self-employed is also published yearly.

The tax return is the basis for all income and property statistics for persons in Statistics Norway. The tax return statistics include information from all items on the tax return, and the information is gathered for all persons in the country. Statistics for all persons are available from the fiscal year 1993.

6.1. Other related statistics

Income and property statistics for households is a sample survey conducted yearly. The survey has information about household composition in addition to income and property information. The household information is collected through interviews, while all income and property information is collected from several administrative registers like for instance the tax return register, The Register for end-of-the year certificates, The National Insurance Administration, The State Educational Loan Fund etc.

The register-based income statistics includes mostly the same information about income and property as the income and property statistics for households. The income register includes all persons in the country, but does not have information about household composition.

Income statistics for pensioners includes about the same income and property information as the income register, but it has more information from the tax return. Information from the National Insurance Administration makes it possible to define and classify different types of pension. Statistics for old-age and disability pensioners, and survivors have been published for the fiscal year 1993, 1994, 1995, 1996, 1997 and 1998.

6.2. Special ordered statistics

Private persons, companies and others that need other tables than what is presented in published material, can order statistics directly from Statistics Norway.

In respect to protection of privacy and quality of the material we do not publish tables based on few observations.

6.3. Internet

Articles and tables from Tax Return Statistics are available on the Internet:

<http://www.ssb.no/emner/05/01/selvangivelse/>.

<http://www.ssb.no/emner/05/01/inntrygd/>.

The material is also used in other publications from Statistics Norway.

6.4. Contact in Statistics Norway

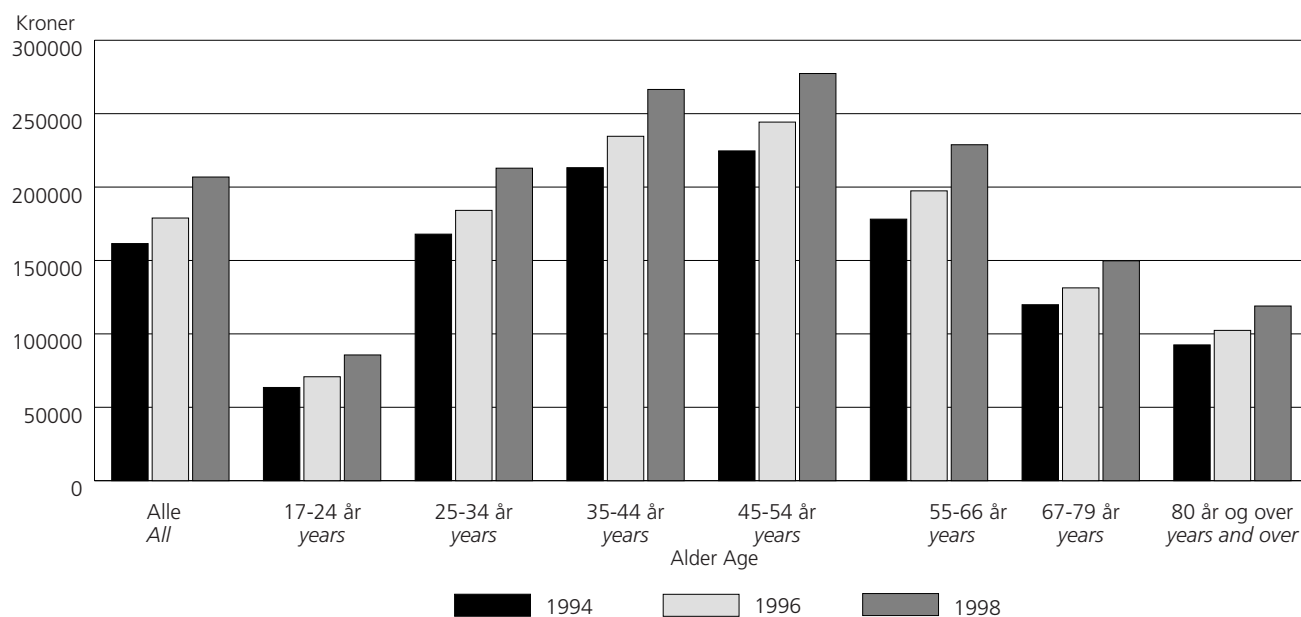
If you want to order tables or need more information, please contact:

Division for Income and Wage Statistics (420)

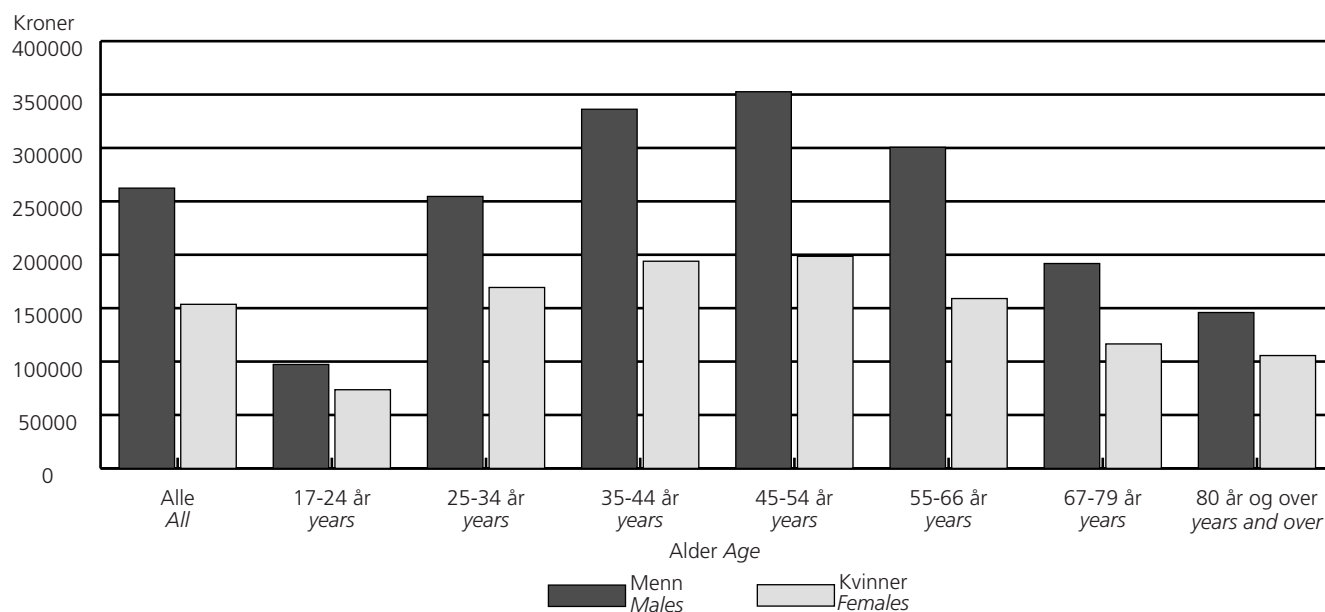
Telephone: +47-62 88 52 42

Telefax: +47-62 88 54 83

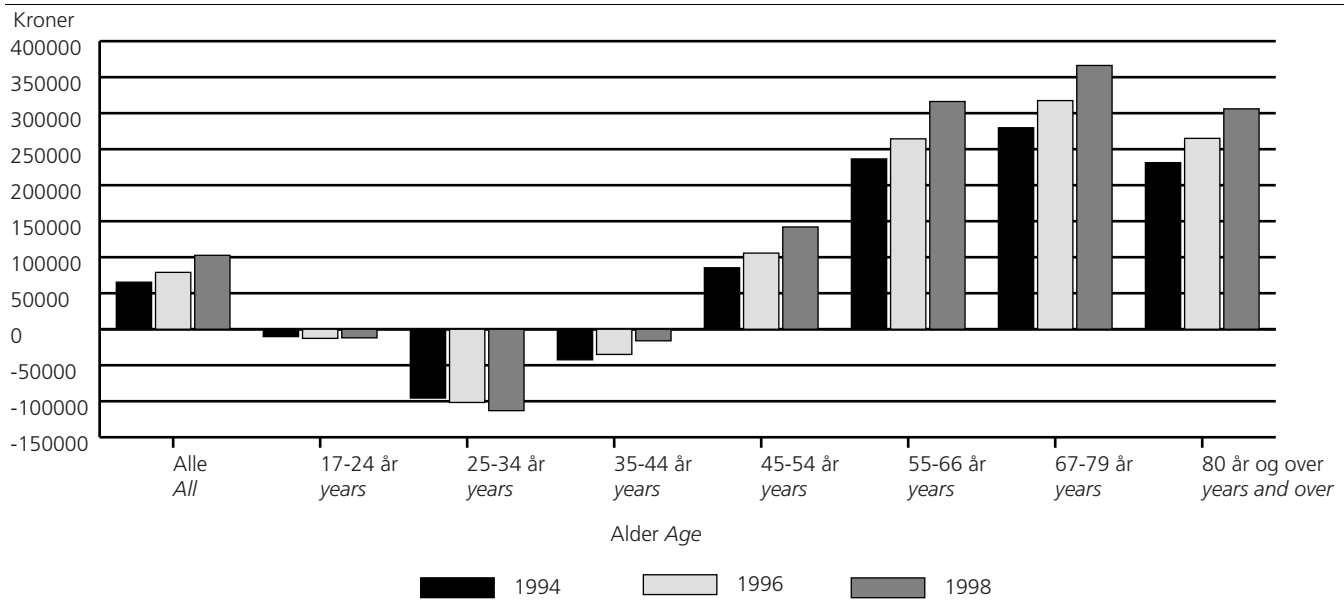
Figur 1. Gjennomsnittlig bruttoinntekt, etter alder. 1994, 1996 og 1998. Kr
Average gross income, by age. 1994, 1996 and 1998. Kroner



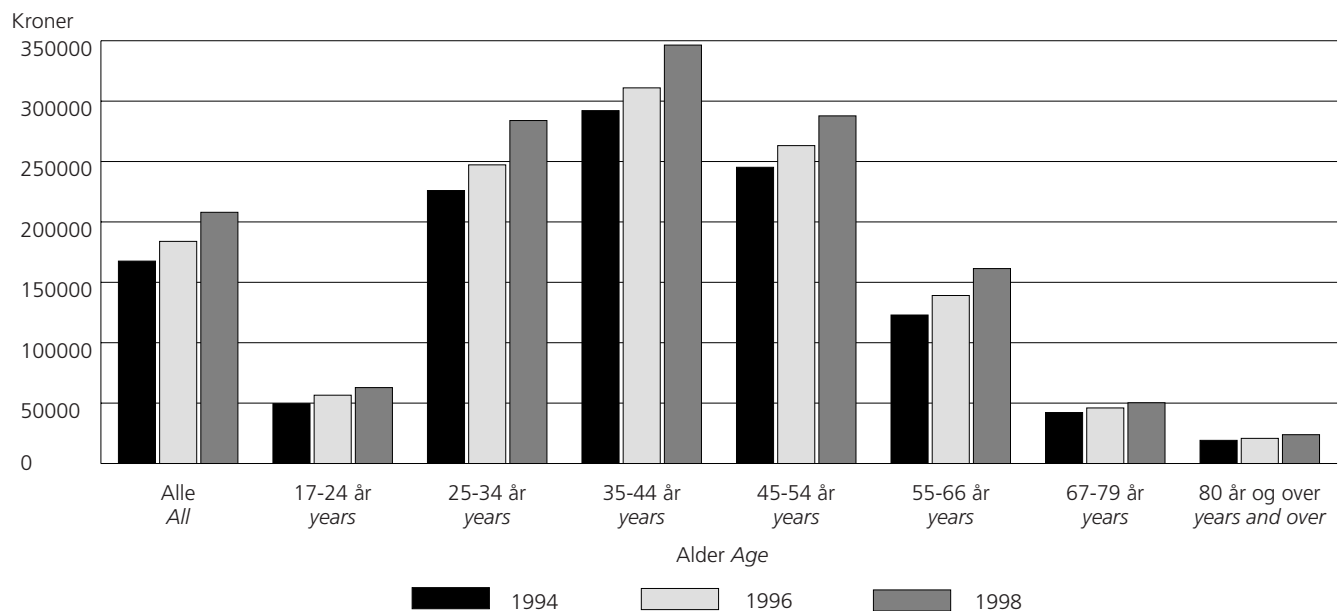
Figur 2. Gjennomsnittlig bruttoinntekt for menn og kvinner, etter alder. 1998. Kr
Average gross income for males and females, by age. 1998. Kroner

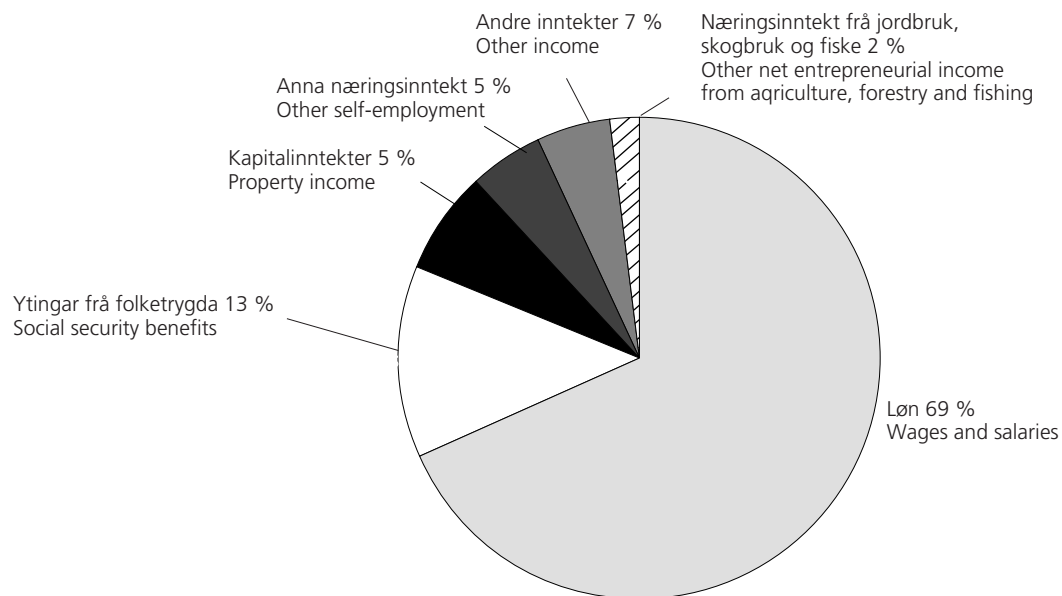
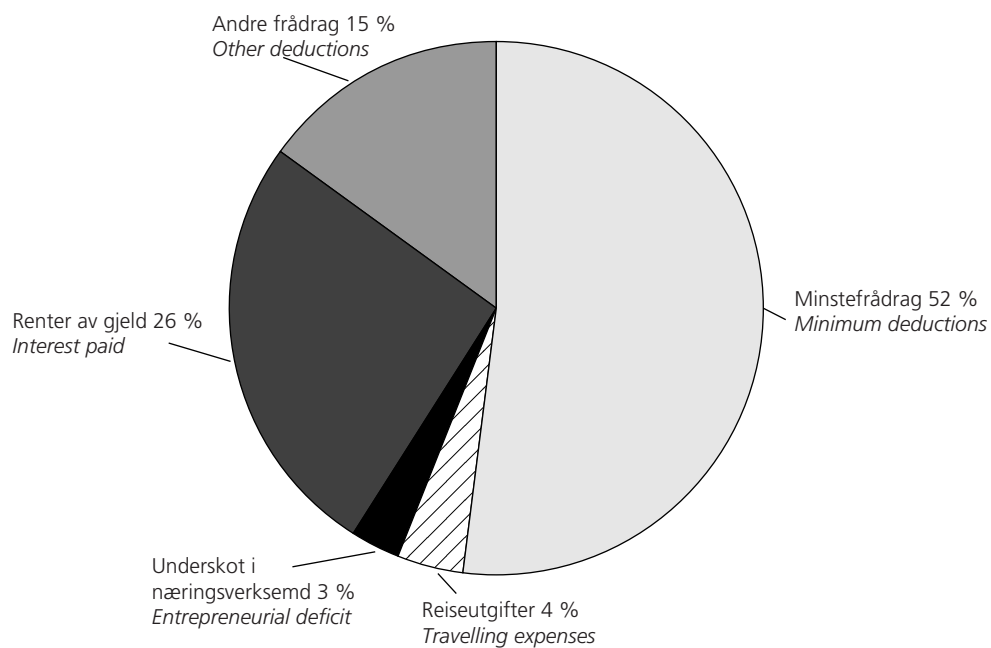


Figur 3. Gjennomsnittlig nettoformue, etter alder. 1994, 1996 og 1998. Kr
Average net property, by age. 1994, 1996 and 1998. Kroner

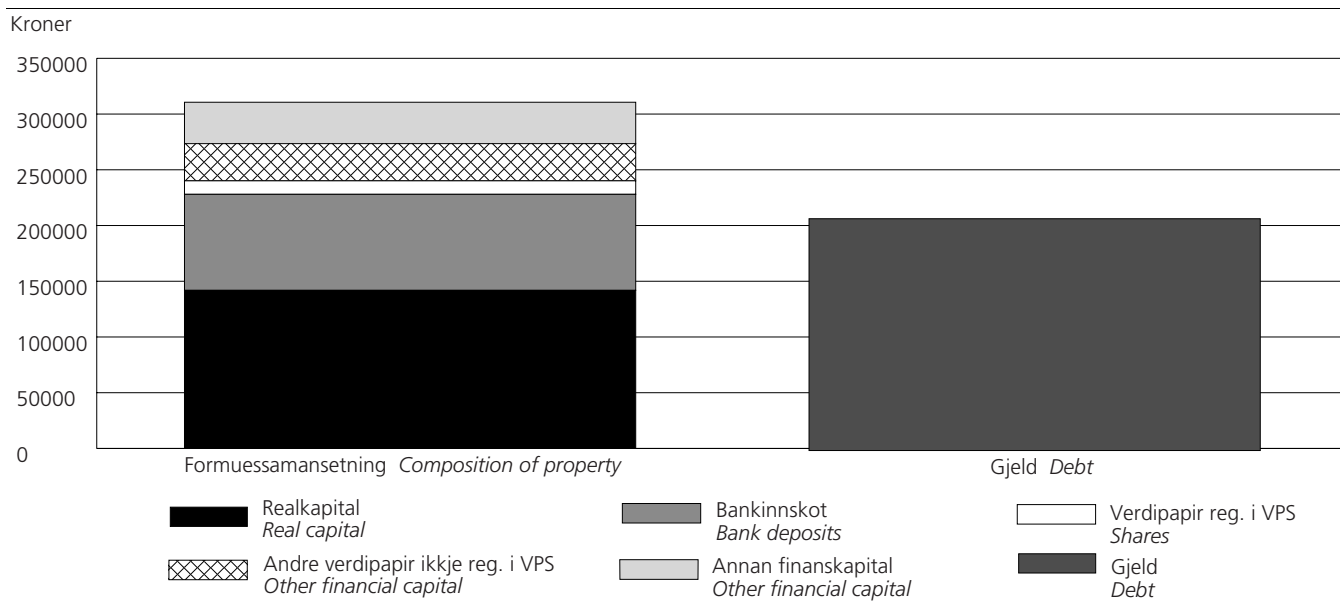


Figur 4. Gjennomsnittlig gjeld, etter alder. 1994, 1996 og 1998. Kr
Average debt, by age. 1994, 1996 and 1998. Kroner



Figur 5. Samansetning av bruttoinntekt. 1998. Prosent*Compsition of gross income. 1998. Per cent***Figur 6. Samansetning av frådrag. 1998. Prosent***Composition of deductions. 1998. Per cent*

Figur 7. Samansetning av formue og gjeld. 1998. Kr
Composition of property and debt. 1998. Kroner



Oversikt over utviklingen i standardfrådrag. Kr. 1993 - 1998
General standard deductions. Kroner. 1993 - 1998

	1993	1994	1995	1996	1997	1998
Standardfrådrag, inntekt <i>Standard deductions, income</i>						
Botnfrådrag prosentlikna bustadeigedom <i>Basic deduction in income from owner occupied dwellings</i>						
2,5 prosent av likningsverdi utover <i>2.5 percent when the value of the property of dwelling is over</i>	35 000	35 000	50 000	51 250	51 250	51 250
5,0 prosent av likningsverdi utover <i>5.0 percent when the value of the property of dwelling is over</i>	-	-	440 000	451 000	451 000	451 000
Botnfrådrag prosentlikna fritidseigedom <i>Basic deduction in income from holiday house</i>						
2,5 prosent av likningsverdi (opptil) <i>2.5 percent when the value of the property of the holiday house is</i>	>0	>0	440 000	451 000	451 000	451 000
5,0 prosent av likningsverdi utover <i>5.0 percent when the value of the property of the holiday house is over</i>			440 000	451 000	451 000	451 000
Minstefrådrag <i>Minimum deductions</i>						
Minimum <i>Minimum</i>	3 300	3 400	3 500	3 600	3 700	3 700
Maksimum <i>Maximum</i>	27 600	28 100	28 700	29 800	31 300	32 600
Botnfrådrag reiseutgifter <i>Basic deduction travelling expenses</i>	6 000	6 000	6 000	6 000	6 000	7 000
Frådrag fagforeningskontingent <i>Deduction union subscriptions</i>	1 800	1 800	1 800	1 800	1 800	1 800
Foreldrefrådrag <i>Parents' deduction</i>						
Udokumenterte utgifter eitt barn, minimum <i>Undocumented expenses one child, minimum</i>	3 600	3 700	3 800	4 000	4 000	-
Udokumenterte utgifter to el. fleire barn, minimum <i>Undocumented expenses two children or more, minimum</i>	4 600	4 700	4 800	5 100	5 100	-
Dokumenterte utgifter eitt barn, maksimum <i>Documented expenses one child, maximum</i>	17 900	18 300	18 700	20 000	20 000	20 700
Dokumenterte utgifter to el. fleire barn, maksimum <i>Documented expenses two children or more, maximum</i>	21 500	21 900	22 400	23 900	23 900	24 700
Særfrådrag <i>Special deductions</i>						
Alder <i>Old-age</i>	17 280	17 640	17 640	17 640	17 640	12 000
Uførleik, attføring m.m. <i>Disability, rehabilitation etc.</i>	17 280	17 640	17 640	17 640	17 640	17 640
Nedsett inntektsevne <i>Reduced ability to earn income</i>	8 640	8 820	8 820	8 820	8 820	8 820
Forsørging <i>Family allowance</i>	5 000	5 000	5 000	5 000	5 000	5 000
Utgifter pga. sjukdom m.m. <i>Expenses because of illness etc.</i>	8 640	8 820	8 820	8 820	8 820	8 820
Standardfrådrag, formue <i>Standard deductions, property</i>						
Fribeløp kontanter <i>Cash amount excepting taxation</i>	3 000	3 000	3 000	3 000	3 000	3 000
Skattefritt beløp innbu og lausøyre <i>House contents and movables excepting taxation</i>	100 000	100 000	100 000	100 000	100 000	100 000

1. Hovudpostar frå sjølvmeldinga. Alle personar med eit likningsforhold. 1993 - 1998. Mill.kr*Main entries from the tax return. All individuals with income or property liable for tax assessment. 1993 - 1998. Million kroner*

	1993	1994	1995	1996	1997	1998
Bruttoinntekt i alt <i>Gross income, total</i>	537 432	554 304	580 660	619 051	665 236	725 509
Løn <i>Wages and salaries</i>	359 208	375 189	395 398	422 081	454 980	497 312
Ytingar frå folketrygda <i>Social security benefits</i>	72 679	74 198	76 728	80 202	85 116	93 550
Tenestepensjon m.v <i>Private pensions and life insurance benefits</i>	17 609	18 326	19 412	21 316	22 688	25 244
Næringsinntekt av jordbruk, skogbruk og fiske (medr. skattepliktige sjukepengar i næringsverksemd) <i>Net entrepre- neurial income from agriculture, forestry and fishing</i>	13 824	13 977	13 659	13 771	13 859	15 207
Anna næringsinntekt (medr. skattepliktige sjukepengar i nærings- verks.) <i>Other net entrepreneurial income</i>	28 544	30 531	28 545	30 422	33 569	34 700
Renter av bankinnskot m.m <i>Interest received</i>	17 778	11 671	12 259	11 846	9 215	13 103
Inntekt av prosentlikna bustadeigedom <i>Imputed income of owner-occupied dwellings</i>	4 739	4 588	5 219	5 234	5 375	5 831
Vinst ved sal av aksjar <i>Realised capital gains of shares</i>	2 176	2 248	3 680	7 525	11 806	6 355
Aksjeutbyte medr. utanlandsk aksjeutbyte <i>Share dividends received, foreign received dividend included</i>	10 251	8 471	10 765	11 384	13 007	17 942
Frådrag i alt <i>Deductions, total</i>	149 847	139 316	140 600	143 978	146 643	164 045
Minstefrådrag <i>Minimum deductions</i>	64 887	67 231	70 052	74 052	79 173	85 107
Reiseutgifter <i>Travelling expenses</i>	4 991	5 411	5 956	6 366	7 040	7 129
Pensjonspremie, priv. og off. <i>Contributions to private and public pension schemes (job-related)</i>	2 354	2 462	2 579	2 719	2 875	3 116
Fagforeningskontingent <i>Union subscriptions</i>	1 712	1 747	1 792	1 848	1 878	1 912
Renter av gjeld <i>Interest paid</i>	50 777	39 714	38 210	37 339	33 748	41 858
Innbetaling til individuell pensjonsavtale <i>Individual pension fund payment</i>	1 662	1 369	1 248	1 229	1 252	1 248
Almenn inntekt <i>Ordinary income</i>	387 613	415 038	440 086	475 073	518 590	561 464
- Særfrådrag <i>- Special deduction for age, etc.</i>	14 712	14 422	14 512	14 639	14 341	12 868
Bruttoformue <i>Total gross property</i>	767 308	799 444	865 288	908 406	965 710	1 085 097
Brutto finanskapital <i>Total gross financial capital</i>	376 313	393 298	419 368	447 069	486 541	590 301
Bankinnskot <i>Bank deposits</i>	251 155	256 151	267 067	274 507	277 009	302 121
Aksjar i norske selskap <i>Total shares in Norwegian companies</i>	49 954	56 719	66 719	82 335	110 350	.
Verdipapir, registrerte i Verdi- papirsentralen (VPS) <i>Securities registered in VPS</i>	42 284
Andre verdipapir, ikkje registrerte i VPS <i>Other securities not registered in VPS</i>	116 117
Partar i aksjefond <i>Share of unit trusts</i>	8 985	16 846	31 322	33 698
Realkapital <i>Total real capital</i>	390 995	406 146	445 920	461 337	479 169	494 796
Faste eigedommar, anlegg og skog <i>Real properties</i>	306 120	314 150	345 532	349 604	355 743	375 931
Av dette <i>Of which</i>						
Likningsverdi av sjøveigarbustad <i>Property of dwelling</i>	190 848	193 401	214 390	217 599	221 874	235 049
- Gjeld <i>- Debt</i>	561 993	573 176	597 826	633 343	680 748	724 179
Nettoformue <i>Net property</i>	205 315	226 268	267 462	275 063	284 962	360 918
Talet på personar <i>Number of persons</i>	4 464 402	4 486 767	4 486 487	4 513 595	4 547 936	4 594 618

2. Hovudpostar frå sjølvmeldinga. Talet på alle personar med eit likningsforhold. 1993 - 1998*Main entries from the tax return. The number of people with income or property liable for tax assessment. 1993 - 1998*

	1993	1994	1995	1996	1997	1998
Bruttoinntekt i alt <i>Gross income, total</i>	3 425 493	3 456 788	3 485 944	3 498 627	3 538 461	3 615 727
Løn <i>Wages and salaries</i>	2 421 708	2 454 942	2 485 632	2 488 476	2 539 745	2 592 864
Ytingar frå folketrygda <i>Social security benefits</i>	1 049 880	1 046 344	1 044 430	1 043 669	1 056 240	1 072 420
Tenestepensjon m.v <i>Private pensions and life insurance benefits</i>	504 290	513 186	520 824	534 359	553 343	574 983
Næringsinntekt av jordbruk, skogbruk og fiske (medr. skattepliktige sjukepengar i næringsverksemd) <i>Net entrepreneurial income from agriculture, forestry and fishing</i>	140 886	138 871	129 847	128 486	127 510	124 370
Anna næringsinntekt (medr. skattepliktige sjukepengar i næringsverks.) <i>Other net entrepreneurial income</i>	183 664	187 805	180 808	185 802	189 700	194 070
Renter av bankinnskot m.m <i>Interest received</i>	2 956 877	3 003 071	3 061 935	3 114 404	3 159 408	3 383 783
Inntekt av prosentlikna bustadeigedom <i>Imputed income of owner-occupied dwellings</i>	1 350 161	1 350 157	1 439 258	1 465 352	1 495 016	1 516 471
Vinst ved sal av aksjar <i>Realised capital gains of shares</i>	42 976	61 790	95 068	106 679	131 070	96 905
Aksjeutbyte medr. utanlandsk aksjeutbyte <i>Share dividends received, foreign received dividend included</i>	267 831	289 419	287 894	264 335	275 919	318 518
Frådrag i alt <i>Deductions, total</i>	3 350 410	3 382 153	3 410 338	3 428 753	3 474 181	3 535 957
Minstefrådrag <i>Minimum deductions</i>	3 246 109	3 277 962	3 305 679	3 318 601	3 366 421	3 419 927
Reiseutgifter <i>Travelling expenses</i>	527 346	556 729	595 461	605 585	630 337	598 559
Pensjonspremie, priv. og off. <i>Contributions to private and public pension schemes (job-related)</i>	757 332	771 725	785 007	809 802	832 875	849 340
Fagforeiningskontingent <i>Union subscriptions</i>	1 068 686	1 089 735	1 110 973	1 142 063	1 144 778	1 161 934
Renter av gjeld <i>Interest paid</i>	1 969 047	1 997 972	2 038 145	2 087 382	2 134 925	2 255 005
Innbetaling til individuell pensjonsavtale <i>Individual pension fund payment</i>	201 960	181 743	168 999	167 699	154 102	144 617
Almenn inntekt <i>Ordinary income</i>	3 398 105	3 428 701	3 457 496	3 479 139	3 518 249	3 596 381
- Særfrådrag - <i>Special deduction for age, etc.</i>	1 041 875	1 039 691	1 042 174	1 047 406	1 012 769	1 034 558
Bruttoformue <i>Total gross property</i>	3 150 762	3 197 821	3 239 976	3 268 647	3 312 125	3 429 794
Brutto finanskapital <i>Total gross financial capital</i>	3 012 247	3 069 823	3 130 057	3 166 402	3 217 353	3 388 225
Bankinnskot <i>Bank deposits</i>	2 927 405	2 993 380	3 061 525	3 100 730	3 153 617	3 352 014
Aksjar i norske selskap <i>Total shares in Norwegian companies</i>	603 020	611 068	644 690	756 612	923 549	.
Verdipapir, registrerte i Verdi-papirsentralen (VPS) <i>Securities registered in VPS</i>	400 961
Andre verdipapir, ikkje registrerte i VPS <i>Other securities not registered in VPS</i>	135 774
Partar i aksjefond <i>Share of unit trusts</i>	420 604	539 501	717 934	808 339
Realkapital <i>Total real capital</i>	2 029 798	2 072 150	2 098 675	2 131 574	2 180 817	2 086 194
Faste eigedommar, anlegg og skog <i>Real properties</i>	1 572 003	1 597 943	1 620 793	1 646 569	1 676 925	1 696 410
Av dette <i>Of which</i>						
Likningsverdi av sjølveigarbustad <i>Property of dwelling</i>	1 039 953	1 058 408	1 072 874	1 090 678	1 113 515	1 128 017
- Gjeld - <i>Debt</i>	1 974 482	2 013 597	2 049 371	2 092 326	2 131 546	2 185 525
Nettoformue <i>Net property</i>	3 221 106	3 262 627	3 299 759	3 326 184	3 362 801	3 467 611
Talet på personar <i>Number of persons</i>	4 464 402	4 486 767	4 486 487	4 513 595	4 547 936	4 594 618

3. Hovudpostar frå sjølvmeldinga. Gjennomsnitt for alle personar med eit likningsforhold. 1993 - 1998. Kr*Main entries from the tax return. All individuals with income or property liable for tax assessment. 1993 - 1998. Average. Kroner*

	1993	1994	1995	1996	1997	1998
Bruttoinntekt i alt <i>Gross income, total</i>	120 382	123 542	129 424	137 152	146 272	157 904
Løn <i>Wages and salaries</i>	80 460	83 621	88 131	93 513	100 041	108 238
Ytingar frå folketrygda <i>Social security benefits</i>	16 280	16 537	17 102	17 769	18 715	20 361
Tenestepensjon m.v. <i>Private pensions and life insurance benefits</i>	3 944	4 084	4 327	4 723	4 989	5 494
Næringsinntekt av jordbruk, skogbruk og fiske (medr. skattepliktige sjukepengar i næringsverksemd) <i>Net entrepreneurial income from agriculture, forestry and fishing</i>	3 097	3 115	3 044	3 051	3 047	3 310
Anna næringsinntekt (medr. skattepliktige sjukepengar i næringsverks.) <i>Other net entrepreneurial income</i>	6 394	6 805	6 362	6 740	7 381	7 552
Renter av bankinnskot m.m. <i>Interest received</i>	3 982	2 601	2 733	2 625	2 026	2 852
Inntekt av prosentlikna bustadeigedom <i>Imputed income of owner-occupied dwellings</i>	1 061	1 023	1 163	1 160	1 182	1 269
Vinst ved sal av aksjar <i>Realised capital gains of shares</i>	487	501	820	1 667	2 596	1 383
Aksjeutbyte medr. utanlandsk aksjeutbyte <i>Share dividends received, foreign received dividend included</i>	2 296	1 888	2 399	2 522	2 860	3 905
Frådrag i alt <i>Deductions, total</i>	33 565	31 050	31 338	31 899	32 244	35 704
Minstefrådrag <i>Minimum deductions</i>	14 534	14 984	15 614	16 407	17 409	18 523
Reiseutgifter <i>Travelling expenses</i>	1 118	1 206	1 327	1 410	1 548	1 551
Pensjonspremie, priv. og off. <i>Contributions to private and public pension schemes (job-related)</i>	527	549	575	602	632	678
Fagforeiningskontingent <i>Union subscriptions</i>	384	389	399	409	413	416
Renter av gjeld <i>Interest paid</i>	11 374	8 851	8 517	8 273	7 421	9 110
Innbetaling til individuell pensjonsavtale <i>Individual pension fund payment</i>	372	305	278	272	275	272
Almenn inntekt <i>Ordinary income</i>	86 823	92 503	98 091	105 254	114 027	122 200
- Særfrådrag <i>- Special deduction for age, etc.</i>	3 295	3 214	3 235	3 243	3 153	2 801
Bruttoformue <i>Total gross property</i>	171 872	178 178	192 865	201 260	212 340	236 167
Brutto finanskapital <i>Total gross financial capital</i>	84 292	87 657	93 474	99 050	106 981	128 477
Bankinnskot <i>Bank deposits</i>	56 257	57 090	59 527	60 818	60 909	65 755
Aksjar i norske selskap <i>Total shares in Norwegian companies</i>	11 189	12 641	14 871	18 242	24 264	.
Verdipapir, registrerte i Verdi-papirsentralen (VPS) <i>Securities registered in VPS</i>	9 203
Andre verdipapir, ikkje registrerte i VPS <i>Other securities not registered in VPS</i>	25 272
Partar i aksjefond <i>Share of unit trusts</i>	2 003	3 732	6 887	7 334
Realkapital <i>Total real capital</i>	87 581	90 521	99 392	102 211	105 360	107 690
Faste eigedommar, anlegg og skog <i>Real properties</i>	68 569	70 017	77 016	77 456	78 221	81 820
Av dette <i>Of which</i>						
Likningsverdi av sjølveigarbustad <i>Property of dwelling</i>	42 749	43 105	47 786	48 210	48 786	51 157
- Gjeld <i>- Debt</i>	125 883	127 748	133 250	140 319	149 683	157 615
Nettoformue <i>Net property</i>	45 989	50 430	59 615	60 941	62 657	78 552
Talet på personar <i>Number of persons</i>	4 464 402	4 486 767	4 486 487	4 513 595	4 547 936	4 594 618

4. Sjølvmeldingsrekneskap for busette personar 17 år og over. 1993 - 1998. Mill.kr
Tax return account for residents 17 years and over. 1993 - 1998. Million kroner

	1993	1994	1995	1996	1997	1998
Bruttoinntekt i alt <i>Gross income, total</i>	531 884,3	548 628,1	574 560,5	612 343,9	656 956,9	715 195,0
Løn <i>Wages and salaries</i>	356 598,4	372 217,2	392 200,2	418 367,7	449 941,1	490 641,6
Tenestepensjon m.v. <i>Private pensions and life insurance benefits</i>	17 240,7	18 004,3	19 069,8	20 942,3	22 302,8	24 814,2
Ytingar frå folketrygda <i>Social security benefits</i>	71 198,4	72 833,7	75 240,1	78 700,2	83 523,3	91 771,1
Næringsinntekt av jordbruk, skogbruk og fiske (medr. skattepliktige sjukepengar i næringsverksemd) <i>Net entrepreneurial income from agriculture, forestry and fishing</i>	13 772,0	13 918,8	13 609,7	13 720,7	13 802,0	15 133,9
Anna næringsinntekt (medr. skattepliktige sjukepengar i næringsverks.) <i>Other net entrepreneurial income</i>	28 345,0	30 329,3	28 358,1	30 213,4	33 357,4	34 453,3
Renter av bankinnskot m.m. <i>Interest received</i>	17 421,1	11 449,1	12 018,0	11 618,4	9 030,0	12 842,9
Aksjeutbyte medr. utanlandsk aksjeutbyte <i>Share dividends received, foreign received dividend included</i>	10 165,0	11 631,8	10 663,8	11 277,3	12 883,3	17 747,2
Vinst ved sal av aksjar <i>Realised capital gains of shares</i>	2 155,1	2 206,6	3 625,7	7 429,3	11 593,3	6 209,0
Nettoinntekt av prosentlikna bustadeigedom <i>Imputed income of owner-occupied dwellings</i>	4 685,8	4 461,6	5 164,9	5 181,1	5 319,3	5 765,5
Anna inntekt av fast eigedom <i>Other property income</i>	2 625,0	2 902,0	3 173,1	3 387,5	3 912,4	4 110,9
Mottekne bidrag, livrenter, barnpensjon m.m. <i>Alimonies etc.</i>	2 834,7	3 092,7	3 321,6	3 542,6	3 739,9	3 926,3
Andre inntekter <i>Other income</i>	4 843,0	5 580,8	8 115,5	7 963,2	7 552,1	7 779,0
Frådrag i alt <i>Deductions, total</i>	148 255,4	137 741,7	139 034,9	142 286,5	144 632,0	161 461,9
Minstefrådrag <i>Minimum deductions</i>	64 071,0	66 388,2	69 147,1	73 073,6	77 989,0	83 665,8
Reiseutgifter <i>Travelling expenses</i>	4 976,9	5 394,5	5 936,8	6 346,9	7 016,0	7 075,1
Pensjonspremie <i>Contributions to private and public pension schemes (job-related)</i>	2 345,0	2 451,6	2 568,2	2 706,1	2 860,6	3 099,4
Fagforeiningskontingent <i>Union subscriptions</i>	1 706,3	1 740,4	1 784,6	1 839,8	1 866,7	1 899,4
Foreldrefrådrag <i>Parent's deductions</i>	2 983,2	3 220,9	3 598,9	3 835,7	4 037,9	3 650,7
Underskot i næring (medr. tidl. års underskot) <i>Entrepreneurial deficit, incl. previous year's deficit</i>	6 312,2	6 265,8	6 047,6	5 554,6	5 315,1	5 348,4
Underhaldsbidrag, kårtingar <i>Maintenance, etc.</i>	2 314,7	2 559,6	2 758,9	2 976,3	3 173,3	3 353,4
Innbetaling til individuell pensjonsavtale <i>Individual pension fund payment</i>	1 655,6	1 363,2	1 242,9	1 222,5	1 245,7	1 240,5
Renter av gjeld <i>Interest paid</i>	50 436,1	39 445,1	37 982,8	37 107,0	33 532,4	41 584,3
Partseigarar del av utgifter med frådragsrett i bustadselskapet <i>Part of deductible expenses in building society</i>	1 574,7
Andre frådrag ¹ <i>Other deductions</i> ¹	11 454,4	8 912,1	7 969,1	7 624,0	7 595,3	8 970,1
Allmenn inntekt <i>Ordinary income</i>	383 654,8	410 935,0	435 550,0	470 058,1	512 321,9	553 733,2
- Særfrådrag - <i>Special deduction for age etc.</i>	14 268,9	14 047,7	14 129,9	14 269,8	13 982,8	12 559,8
Grunnlag for å rekne ut kommune- og fellesskatt <i>Basis for calculation of municipal tax and contribution to the Tax Equalization Fund</i>	369 918,2	396 887,5	421 420,0	455 788,3	498 339,2	541 173,4
Sum bruttoskatt <i>Sum gross taxes</i>	130 325,8	139 864,7	149 473,4	161 563,7	176 548,6	192 620,5
Sum frådrag i skatt <i>Tax deductions</i>	7 861,3	8 418,5	8 369,4	8 706,3	9 434,8	11 418,1
Nettoskatt <i>Net taxes</i>	122 464,5	131 446,2	141 104,0	152 857,4	167 113,8	181 202,3
Talet på personar 17 år og over <i>Number of persons 17 years and over</i>	3 380 631	3 396 696	3 408 402	3 422 547	3 437 931	3 457 576

¹ Medrekna partseigarar del av utgifter med frådragsrett i bustadselskap for åra 1993-1997. *Included part of deductible expenses in building society in the year 1993-1997.*

5. Sjølvmeldingsrekneskap for busette personar 17 år og over. Gjennomsnitt. 1993-1998. Kr
Tax return account for residents 17 years and over. Average. 1993 - 1998. Kroner

	1993	1994	1995	1996	1997	1998
Bruttoinntekt i alt <i>Gross income, total</i>	157 333	161 518	168 572	178 915	191 091	206 849
Løn <i>Wages and salaries</i>	105 483	109 582	115 069	122 239	130 876	141 903
Tenestepensjon m.v <i>Private pensions and life insurance benefits</i>	5 100	5 301	5 595	6 119	6 487	7 177
Ytingar frå folketrygda <i>Social security benefits</i>	21 061	21 443	22 075	22 995	24 295	26 542
Næringsinntekt av jordbruk, skogbruk og fiske (medr. skattepliktige sjukepengar i næringsverksemd) <i>Net entrepreneurial income from agriculture, forestry and fishing</i>	4 074	4 098	3 993	4 009	4 015	4 377
Anna næringsinntekt (medr. skattepliktige sjukepengar i næringsverks.) <i>Other net entrepreneurial income</i>	8 385	8 929	8 320	8 828	9 703	9 965
Renter av bankinnskot m.m. <i>Interest received</i>	5 153	3 371	3 526	3 395	2 627	3 714
Aksjeutbytte medr. utanlandsk aksjeutbytte <i>Share dividends received, foreign received dividend included</i>	3 007	3 424	3 129	3 295	3 747	5 133
Vinst ved sal av aksjar <i>Realised capital gains of shares</i>	637	650	1 064	2 171	3 372	1 796
Nettoinntekt av prosentlikna bustadeigedom <i>Imputed income of owner-occupied dwellings</i>	1 386	1 314	1 515	1 514	1 547	1 667
Anna inntekt av fast eigedom <i>Other property income</i>	777	854	931	990	1 138	1 189
Mottekne bidrag, livrenter, barnpensjon m.m. <i>Alimonies etc.</i>	839	911	975	1 035	1 088	1 136
Andre inntekter <i>Other income</i>	1 433	1 643	2 381	2 327	2 197	2 250
Frådrag i alt <i>Deductions, total</i>	43 854	40 552	40 792	41 573	42 070	46 698
Minstefrådrag <i>Minimum deductions</i>	18 952	19 545	20 287	21 351	22 685	24 198
Reiseutgifter <i>Travelling expenses</i>	1 472	1 588	1 742	1 854	2 041	2 046
Pensjonspremie <i>Contributions to private and public pension schemes (job-related)</i>	694	722	753	791	832	896
Fagforeningskontingent <i>Union subscriptions</i>	505	512	524	538	543	549
Foreldrefrådrag <i>Parent's deductions</i>	882	948	1 056	1 121	1 175	1 056
Underskot i næring (medr. tidl. års underskot) <i>Entrepreneurial deficit, incl. previous year's deficit</i>	1 867	1 845	1 774	1 623	1 546	1 547
Underhaldsbidrag, kårtytingar <i>Maintenance, etc.</i>	685	754	809	870	923	970
Innbetaling til individuell pensjonsavtale <i>Individual pension fund payment</i>	490	401	365	357	362	359
Renter av gjeld <i>Interest paid</i>	14 919	11 613	11 144	10 842	9 754	12 027
Partseigars del av utgifter med frådragsrett i bustadselskapet <i>Part of deductible expenses in building society</i>	455
Andre frådrag ¹ <i>Other deductions¹</i>	3 388	2 624	2 338	2 227	2 209	2 594
Allmenn inntekt <i>Ordinary income</i>	113 486	120 981	127 787	137 342	149 020	160 151
- Særfrådrag - <i>Special deduction for age etc.</i>	4 221	4 136	4 146	4 169	4 067	3 633
Grunnlag for å rekne ut kommune- og fellesskatt <i>Basis for calculation of municipal tax and contribution to the Tax Equalization Fund</i>	109 423	116 845	123 642	133 172	144 953	156 518
Sum bruttoskatt <i>Sum gross taxes</i>	38 551	41 177	43 854	47 206	51 353	55 710
Sum frådrag i skatt <i>Tax deductions</i>	2 325	2 478	2 456	2 544	2 744	3 302
Nettoskatt <i>Net taxes</i>	36 225	38 698	41 399	44 662	48 609	52 407
Talet på personar 17 år og over <i>Number of persons 17 years and over</i>	3 380 631	3 396 696	3 408 402	3 422 547	3 437 931	3 457 576

¹ Medrekna partseigars del av utgifter med frådragsrett i bustadselskap for åra 1993-1997. *Included part of deductible expenses in building society in the year 1993-1997.*

6. Sjølvmeldingsrekneskap for busette personar 17 år og over. Talet på personar med beløp på postane. 1993 - 1998
Tax return account. The number of residents 17 years and over that have amount on the different income codes. 1993 - 1998

	1993	1994	1995	1996	1997	1998
Bruttoinntekt i alt <i>Gross income, total</i>	3 274 130	3 298 200	3 325 314	3 339 545	3 363 238	3 421 721
Løn <i>Wages and salaries</i>	2 332 046	2 358 205	2 385 064	2 389 653	2 425 656	2 464 965
Tenestepensjon m.v. <i>Private pensions and life insurance benefits</i>	485 848	496 043	502 969	516 470	534 781	555 164
Ytingar frå folketrygda <i>Social security benefits</i>	1 010 951	1 010 053	1 005 853	1 007 097	1 018 818	1 033 239
Næringsinntekt av jordbruk, skogbruk og fiske (medr. skattepliktige sjukepengar i næringsverksemd) <i>Net entrepreneurial income from agriculture, forestry and fishing</i>	139 670	137 601	128 755	127 445	126 368	123 223
Anna næringsinntekt (medr. skattepliktige sjukepengar i næringsverks.) <i>Other net entrepreneurial income</i>	181 753	185 965	179 107	184 028	187 807	192 072
Renter av bankinnskot m.m. <i>Interest received</i>	2 900 552	2 947 628	3 007 577	3 059 185	3 101 777	3 312 060
Aksjeutbytte medr. utanlandsk aksjeutbyte <i>Share dividends received, foreign received dividend included</i>	264 456	285 831	284 395	261 072	272 285	313 784
Vinst ved sal av aksjar <i>Realised capital gains of shares</i>	42 494	60 932	93 710	105 202	128 970	95 362
Nettoinntekt av prosentlikna bustadeigedom <i>Imputed income of owner-occupied dwellings</i>	1 328 237	1 304 212	1 416 300	1 442 785	1 471 523	1 491 489
Anna inntekt av fast eigedom <i>Other property income</i>	48 466	357 837	389 787	402 606	412 425	418 389
Mottekne bidrag, livrenter, barnpensjon m.m. <i>Alimonies etc.</i>	160 643	170 107	175 376	180 894	184 537	186 523
Andre inntekter <i>Other income</i>	664 984	710 274	464 873	465 188	447 191	470 681
Frådrag i alt <i>Deductions, total</i>	3 217 660	3 244 171	3 267 373	3 288 845	3 318 101	3 362 920
Minstefrådrag <i>Minimum deductions</i>	3 118 361	3 145 358	3 166 999	3 183 459	3 215 185	3 253 085
Reiseutgifter <i>Travelling expenses</i>	526 213	555 478	594 060	604 155	628 617	596 326
Pensjonspremie <i>Contributions to private and public pension schemes (job-related)</i>	753 250	767 239	780 426	804 089	826 240	841 829
Fagforeiningskontingent <i>Union subscriptions</i>	1 063 888	1 084 164	1 105 305	1 135 451	1 136 435	1 152 282
Foreldrefrådrag <i>Parent's deductions</i>	351 905	355 637	368 115	386 150	384 777	264 124
Underskot i næring (medr. tidl. års underskot) <i>Entrepreneurial deficit, incl. previous year's deficit</i>	80 144	79 776	82 791	78 641	79 605	79 590
Underhaldsbidrag, kårtingar <i>Maintenance, etc.</i>	116 019	121 852	128 060	130 854	134 093	134 702
Innbetaling til individuell pensjonsavtale <i>Individual pension fund payment</i>	201 239	181 061	168 371	167 012	153 367	143 924
Renter av gjeld <i>Interest paid</i>	1 952 038	1 981 151	2 022 453	2 071 114	2 117 579	2 232 678
Partseigarar del av utgifter med frådragsrett i bustadselskapet <i>Part of deductible expenses in building society</i>	329 972
Andre frådrag ¹ <i>Other deductions</i>	637 679	610 197	651 339	672 290	703 221	441 300
Allmenn inntekt <i>Ordinary income</i>	3 230 221	3 295 059	3 323 121	3 339 149	3 363 472	3 421 957
- Særfrådrag - <i>Special deduction for age etc.</i>	998 266	998 459	1 000 086	1 006 024	972 139	992 987
Grunnlag for å rekne ut kommune- og fellesskatt <i>Basis for calculation of municipal tax and contribution to the Tax Equalization Fund</i>	3 221 665	3 295 709	3 323 505	3 339 380	3 363 751	3 422 091
Sum bruttoskatt <i>Sum gross taxes</i>	3 080 568	3 111 314	3 143 030	3 178 465	3 220 157	3 282 651
Sum frådrag i skatt <i>Tax deductions</i>	1 716 562	1 743 513	1 803 148	1 864 037	1 937 126	1 972 443
Nettoskatt <i>Net taxes</i>	2 885 999	2 991 948	3 035 629	3 079 736	3 129 219	3 206 828
Talet på personar 17 år og over <i>Number of persons 17 years and over</i>	3 380 631	3 396 696	3 408 402	3 422 547	3 437 931	3 457 576

¹ Medrekna partseigarar del av utgifter med frådragsrett i bustadselskap for åra 1993-1997. *Included part of deductible expenses in building society in the year 1993-1997.*

7. Sjølvmeldingsrekneskap for busette menn 17 år og over. 1993 - 1998. Mill.kr
Tax return account for resident males 17 years and over. 1993 - 1998. Million kroner

	1993	1994	1995	1996	1997	1998
Bruttoinntekt i alt <i>Gross income, total</i>	331 555,0	342 229,5	357 572,1	380 989,8	410 596,5	444 055,0
Løn <i>Wages and salaries</i>	223 855,1	233 156,8	245 172,0	260 862,7	281 203,6	306 434,2
Tenestepensjon m.v. <i>Private pensions and life insurance benefits</i>	9 893,6	10 503,4	11 079,5	12 103,2	12 732,8	14 171,8
Ytingar frå folketrygda <i>Social security benefits</i>	33 903,5	34 710,2	35 765,6	37 300,3	39 586,6	42 699,1
Næringsinntekt av jordbruk, skogbruk og fiske (medr. skattepliktige sjukepengar i næringsverksemd) <i>Net entrepreneurial income from agriculture, forestry and fishing</i>	11 141,4	11 279,3	11 141,7	11 300,5	11 397,1	12 529,0
Anna næringsinntekt (medr. skattepliktige sjukepengar i næringsverks.) <i>Other net entrepreneurial income</i>	22 794,4	24 282,9	22 715,1	24 068,6	26 618,1	27 159,2
Renter av bankinnskot m.m. <i>Interest received</i>	10 234,2	6 770,1	7 111,9	6 860,0	5 353,4	7 478,9
Aksjeutbytte medr. utanlandsk aksjeutbytte <i>Share dividends received, foreign received dividend included</i>	8 149,2	9 564,5	8 704,1	9 336,3	10 747,0	14 786,9
Vinst ved sal av aksjar <i>Realised capital gains of shares</i>	1 750,9	1 880,4	3 158,2	6 444,1	10 115,4	5 312,9
Nettoinntekt av prosentlikna bustadeigedom <i>Imputed income of owner-occupied dwellings</i>	3 413,7	3 263,5	3 751,5	3 738,3	3 809,1	4 110,0
Anna inntekt av fast eigedom <i>Other property income</i>	1 942,1	2 069,4	2 242,5	2 387,8	2 739,8	2 904,3
Mottekne bidrag, livrenter, barnepensjon m.m. <i>Alimonies etc.</i>	406,0	449,1	487,4	522,1	550,6	589,9
Andre inntekter <i>Other income</i>	4 070,9	5 580,8	6 242,5	6 065,8	5 742,9	5 878,7
Frådrag i alt <i>Deductions, total</i>	96 024,1	86 728,7	86 288,3	87 280,2	87 791,0	100 697,8
Minstefrådrag <i>Minimum deductions</i>	33 953,6	35 095,0	36 414,7	38 372,8	40 940,1	43 596,5
Reiseutgifter <i>Travelling expenses</i>	3 634,6	3 932,9	4 326,1	4 608,2	5 070,5	5 126,8
Pensjonspremie <i>Contributions to private and public pension schemes (job-related)</i>	1 229,6	1 267,6	1 312,6	1 360,8	1 421,5	1 524,0
Fagforeningskontingent <i>Union subscriptions</i>	895,6	905,1	919,6	942,8	947,1	949,4
Foreldrefrådrag <i>Parent's deductions</i>	415,6	423,9	486,8	531,0	589,8	1 776,1
Underskot i næring (medr. tidl. års underskot) <i>Entrepreneurial deficit, incl. previous year's deficit</i>	5 528,1	5 394,7	5 001,0	4 455,8	4 324,7	4 306,9
Underhaldsbidrag, kårtytingar <i>Maintenance, etc.</i>	2 204,3	2 438,0	2 629,9	2 841,5	3 029,9	3 202,7
Innbetaling til individuell pensjonsavtale <i>Individual pension fund payment</i>	1 177,9	959,8	867,3	852,4	853,0	829,6
Renter av gjeld <i>Interest paid</i>	38 474,4	29 696,5	28 406,8	27 560,4	24 792,0	30 973,2
Partseigarar del av utgifter med frådragsrett i bustadselskapet <i>Part of deductible expenses in building society</i>	749,0
Andre frådrag1 <i>Other deductions1</i>	8 510,3	7 684,7	5 923,6	5 754,5	5 822,4	7 663,5
Allmenn inntekt <i>Ordinary income</i>	235 551,2	255 520,3	271 302,1	293 710,3	322 802,6	343 357,3
- Særfrådrag - <i>Special deduction for age etc.</i>	6 093,6	5 949,3	5 958,8	5 997,2	5 831,9	5 333,4
Grunnlag for å rekne ut kommune- og fellesskatt <i>Basis for calculation of municipal tax and contribution to the Tax Equalization Fund</i>	229 730,3	249 571,0	265 343,3	287 713,0	316 970,7	338 023,9
Sum bruttoskatt <i>Sum gross taxes</i>	86 300,1	93 408,9	99 681,4	107 673,8	118 221,1	127 320,0
Sum frådrag i skatt <i>Tax deductions</i>	4 494,4	4 982,5	4 824,4	5 049,5	5 575,5	6 835,0
Nettoskatt <i>Net taxes</i>	81 805,7	88 426,4	94 857,0	102 624,2	112 645,6	120 485,0
Talet på menn 17 år og over <i>Number of males 17 years and over</i>	1 653 976	1 661 668	1 667 263	1 674 034	1 682 158	1 692 386

¹ Medrekna partseigarar del av utgifter med frådragsrett i bustadselskap for åra 1993-1997. *Included part of deductible expenses in building society in the year 1993-1997.*

8. Sjølvmeldingsrekneskap for busette kvinner 17 år og over. 1993 - 1998. Mill.kr
Tax return account for resident females 17 years and over. 1993 - 1998. Million kroner

	1993	1994	1995	1996	1997	1998
Bruttoinntekt i alt <i>Gross income, total</i>	200 329,2	206 398,6	216 988,5	231 354,1	246 360,3	271 140,1
Løn <i>Wages and salaries</i>	132 743,3	139 060,4	147 028,1	157 505,0	168 737,5	184 207,5
Tenestepensjon m.v <i>Private pensions and life insurance benefits</i>	7 347,1	7 500,9	7 990,3	8 839,1	9 570,0	10 642,4
Ytingar frå folketrygda <i>Social security benefits</i>	37 294,9	38 123,5	39 474,4	41 399,9	43 936,7	49 072,0
Næringsinntekt av jordbruk, skogbruk og fiske (medr. skattepliktige sjukepengar i næringsverksemd) <i>Net entrepreneurial income from agriculture, forestry and fishing</i>	2 630,5	2 639,5	2 468,0	2 420,2	2 404,9	2 604,9
Anna næringsinntekt (medr. skattepliktige sjukepengar i næringsverks.) <i>Other net entrepreneurial income</i>	5 550,7	6 046,4	5 643,1	6 144,8	6 739,3	7 294,1
Renter av bankinnskot m.m. <i>Interest received</i>	7 186,8	4 679,0	4 906,0	4 758,4	3 676,5	5 364,0
Aksjeutbytte medr. utanlandsk aksjeutbytte <i>Share dividends received, foreign received dividend included</i>	2 015,8	2 067,3	1 959,7	1 941,1	2 136,3	2 960,3
Vinst ved sal av aksjar <i>Realised capital gains of shares</i>	404,2	326,2	467,5	985,2	1 477,8	896,1
Nettoinntekt av prosentlikna bustadeigedom <i>Imputed income of owner-occupied dwellings</i>	1 272,1	1 198,0	1 413,3	1 442,8	1 510,2	1 655,4
Anna inntekt av fast eigedom <i>Other property income</i>	682,9	832,6	930,5	999,7	1 172,7	1 206,7
Mottekne bidrag, livrenter, barnepensjon m.m. <i>Alimonies etc.</i>	2 428,8	2 643,6	2 834,2	3 020,5	3 189,2	3 336,4
Andre inntekter <i>Other income</i>	772,1	1 282,2	1 873,0	1 897,4	1 809,3	1 900,3
Frådrag i alt <i>Deductions, total</i>	52 231,3	51 013,0	52 746,6	55 006,3	56 841,0	60 764,1
Minstefrådrag <i>Minimum deductions</i>	30 117,4	31 293,3	32 732,4	34 700,8	37 048,9	40 069,3
Reiseutgifter <i>Travelling expenses</i>	1 342,3	1 461,6	1 610,7	1 738,7	1 945,5	1 948,3
Pensjonspremie <i>Contributions to private and public pension schemes (job-related)</i>	1 115,4	1 184,1	1 255,6	1 345,3	1 439,1	1 575,4
Fagforeiningskontingent <i>Union subscriptions</i>	810,7	835,3	864,9	896,9	919,6	950,0
Foreldre frådrag <i>Parent's deductions</i>	2 567,6	2 797,1	3 112,1	3 304,7	3 448,1	1 874,7
Underskot i næring (medr. tidl. års underskot) <i>Entrepreneurial deficit, incl. previous year's deficit</i>	784,1	871,2	1 046,6	1 098,8	990,4	1 041,4
Underhaldsbidrag, kårtingar <i>Maintenance, etc.</i>	110,4	121,7	127,1	134,8	143,4	150,7
Innbetaling til individuell pensjonsavtale <i>Individual pension fund payment</i>	477,6	403,4	375,7	370,1	392,7	410,9
Renter av gjeld <i>Interest paid</i>	11 961,8	9 748,5	9 576,1	9 546,6	8 740,4	10 611,1
Partseigars del av utgifter med frådragsrett i bustadselskapet <i>Part of deductible expenses in building society</i>	825,7
Andre frådrag ¹ <i>Other deductions¹</i>	2 944,1	2 296,8	2 045,5	1 869,5	1 772,9	1 306,6
Allmenn inntekt <i>Ordinary income</i>	148 103,6	155 414,8	164 247,9	176 347,8	189 519,3	210 375,9
- Særfrådrag - <i>Special deduction for age etc.</i>	8 175,3	8 098,4	8 171,1	8 272,6	8 150,9	7 226,5
Grunnlag for å rekne ut kommune- og fellesskatt <i>Basis for calculation of municipal tax and contribution to the Tax Equalization Fund</i>	140 187,9	147 316,5	156 076,8	168 075,3	181 368,4	203 149,5
Sum bruttoskatt <i>Sum gross taxes</i>	44 025,7	46 455,8	49 792,0	53 890,0	58 327,5	65 300,4
Sum frådrag i skatt <i>Tax deductions</i>	3 366,9	3 435,9	3 545,1	3 656,8	3 859,3	4 583,1
Nettoskatt <i>Net taxes</i>	40 658,8	43 019,8	46 246,9	50 233,2	54 468,2	60 717,3
Talet på kvinner 17 år og over <i>Number of females 17 years and over</i>	1 726 655	1 735 028	1 741 139	1 748 513	1 755 773	1 765 190

¹ Medrekna partseigars del av utgifter med frådragsrett i bustadselskap for åra 1993-1997. *Included part of deductible expenses in building society in the year 1993-1997.*

9. Sjølvmeldingsrekneskap for busette menn 17 år og over. Gjennomsnitt. 1993-1998. Kr
Tax return account for resident males 17 years and over. Average. 1993 - 1998. Kroner

	1993	1994	1995	1996	1997	1998
Bruttoinntekt i alt <i>Gross income, total</i>	200 459	205 955	214 467	227 588	244 089	262 384
Løn <i>Wages and salaries</i>	135 344	140 315	147 051	155 829	167 168	181 066
Tenestepensjon m.v <i>Private pensions and life insurance benefits</i>	5 982	6 321	6 645	7 230	7 569	8 374
Ytingar frå folketrygda <i>Social security benefits</i>	20 498	20 889	21 452	22 282	23 533	25 230
Næringsinntekt av jordbruk, skogbruk og fiske (medr. skattepliktige sjukepengar i næringsverksemd) <i>Net entrepreneurial income from agriculture, forestry and fishing</i>	6 736	6 788	6 683	6 750	6 775	7 403
Anna næringsinntekt (medr. skattepliktige sjukepengar i næringsverks.) <i>Other net entrepreneurial income</i>	13 782	14 614	13 624	14 378	15 824	16 048
Renter av bankinnskot m.m. <i>Interest received</i>	6 188	4 074	4 266	4 098	3 182	4 419
Aksjeutbytte medr. utanlandsk aksjeutbytte <i>Share dividends received, foreign received dividend included</i>	4 927	5 756	5 221	5 577	6 389	8 737
Vinst ved sal av aksjar <i>Realised capital gains of shares</i>	1 059	1 132	1 894	3 849	6 013	3 139
Nettoinntekt av prosentlikna bustadeigedom <i>Imputed income of owner-occupied dwellings</i>	2 064	1 964	2 250	2 233	2 264	2 429
Anna inntekt av fast eigedom <i>Other property income</i>	1 174	1 245	1 345	1 426	1 629	1 716
Mottekne bidrag, livrenter, barnepensjon m.m. <i>Alimonies etc.</i>	245	270	292	312	327	349
Andre inntekter <i>Other income</i>	2 461	2 587	3 744	3 623	3 414	3 474
Frådrag i alt <i>Deductions, total</i>	58 057	52 194	51 754	52 138	52 190	59 500
Minstefrådrag <i>Minimum deductions</i>	20 528	21 120	21 841	22 922	24 338	25 760
Reiseutgifter <i>Travelling expenses</i>	2 198	2 367	2 595	2 753	3 014	3 029
Pensjonspremie <i>Contributions to private and public pension schemes (job-related)</i>	743	763	787	813	845	901
Fagforeiningskontingent <i>Union subscriptions</i>	541	545	552	563	563	561
Foreldrefrådrag <i>Parent's deductions</i>	251	255	292	317	351	1 049
Underskot i næring (medr. tidl. års underskot) <i>Entrepreneurial deficit, incl. previous year's deficit</i>	3 342	3 247	3 000	2 662	2 571	2 545
Underhaltsbidrag, kårtytingar <i>Maintenance, etc.</i>	1 333	1 467	1 577	1 697	1 801	1 892
Innbetaling til individuell pensjonsavtale <i>Individual pension fund payment</i>	712	578	520	509	507	490
Renter av gjeld <i>Interest paid</i>	23 262	17 872	17 038	16 463	14 738	18 302
Partseigarar del av utgifter med frådragsrett i bustadselskapet <i>Part of deductible expenses in building society</i>	443
Andre frådrag ¹ <i>Other deductions¹</i>	5 145	3 981	3 553	3 437	3 461	4 528
Allmenn inntekt <i>Ordinary income</i>	142 415	153 773	162 723	175 451	191 898	202 884
- Særfrådrag - <i>Special deduction for age etc.</i>	3 684	3 580	3 574	3 582	3 467	3 151
Grunnlag for å rekne ut kommune- og fellesskatt <i>Basis for calculation of municipal tax and contribution to the Tax Equalization Fund</i>	138 896	150 193	159 149	171 868	188 431	199 732
Sum bruttoskatt <i>Sum gross taxes</i>	52 177	56 214	59 787	64 320	70 279	75 231
Sum frådrag i skatt <i>Tax deductions</i>	2 717	2 999	2 894	3 016	3 315	4 039
Nettoskatt <i>Net taxes</i>	49 460	53 215	56 894	61 304	66 965	71 192
Talet på menn 17 år og over <i>Number of males 17 years and over</i>	1 653 976	1 661 668	1 667 263	1 674 034	1 682 158	1 692 386

¹ Medrekna partseigarar del av utgifter med frådragsrett i bustadselskap for åra 1993-1997. *Included part of deductible expenses in building society in the year 1993-1997.*

10. Sjølvmeldingsrekneskap for busette kvinner 17 år og over. Gjennomsnitt. 1993-1998. Kr
Tax return account for resident females 17 years and over. Average. 1993 - 1998. Kroner

	1993	1994	1995	1996	1997	1998
Bruttoinntekt i alt <i>Gross income, total</i>	116 022	118 960	124 624	132 315	140 314	153 604
Løn <i>Wages and salaries</i>	76 879	80 149	84 444	90 079	96 104	104 356
Tenestepensjon m.v <i>Private pensions and life insurance benefits</i> . .	4 255	4 323	4 589	5 055	5 451	6 029
Ytingar frå folketrygda <i>Social security benefits</i>	21 599	21 973	22 672	23 677	25 024	27 800
Næringsinntekt av jordbruk, skogbruk og fiske (medr. skattepliktige sjukepengar i næringsverksemd) <i>Net entrepreneurial income from agriculture, forestry and fishing</i>	1 523	1 521	1 417	1 384	1 370	1 476
Anna næringsinntekt (medr. skattepliktige sjukepengar i næringsverks.) <i>Other net entrepreneurial income</i>	3 215	3 485	3 241	3 514	3 838	4 132
Renter av bankinnskot m.m. <i>Interest received</i>	4 162	2 697	2 818	2 721	2 094	3 039
Aksjeutbytte medr. utanlandsk aksjeutbytte <i>Share dividends received, foreign received dividend included</i>	1 167	1 192	1 126	1 110	1 217	1 677
Vinst ved sal av aksjar <i>Realised capital gains of shares</i>	234	188	269	563	842	508
Nettoinntekt av prosentlikna busteigeidom <i>Imputed income of owner-occupied dwellings</i>	737	690	812	825	860	938
Anna inntekt av fast eigedom <i>Other property income</i>	396	480	534	572	668	684
Mottekne bidrag, livrenter, barnepensjon m.m. <i>Alimonies etc.</i> . . .	1 407	1 524	1 628	1 727	1 816	1 890
Andre inntekter <i>Other income</i>	447	739	1 076	1 085	1 030	1 077
Frådrag i alt <i>Deductions, total</i>	30 250	29 402	30 294	31 459	32 374	34 424
Minstefrådrag <i>Minimum deductions</i>	17 443	18 036	18 799	19 846	21 101	22 700
Reiseutgifter <i>Travelling expenses</i>	777	842	925	994	1 108	1 104
Pensjonspremie <i>Contributions to private and public pension schemes (job-related)</i>	646	682	721	769	820	892
Fagforeiningskontingent <i>Union subscriptions</i>	470	481	497	513	524	538
Foreldre frådrag <i>Parent's deductions</i>	1 487	1 612	1 787	1 890	1 964	1 062
Underskot i næring (medr. underskot frå tidlegare år) <i>Entrepreneurial deficit, incl. previous year's deficit</i>	454	502	601	628	564	590
Underhaldsbidrag, kårtingar <i>Maintenance, etc.</i>	64	70	73	77	82	85
Innbetaling til individuell pensjonsavtale <i>Individual pension fund payment</i>	277	233	216	212	224	233
Renter av gjeld <i>Interest paid</i>	6 928	5 619	5 500	5 460	4 978	6 011
Partseigars del av utgifter med frådragsrett i bustadselskapet <i>Part of deductible expenses in building society</i>	468
Andre frådrag ¹ <i>Other deductions</i> ¹	1 705	1 324	1 175	1 069	1 010	740
Allmenn inntekt <i>Ordinary income</i>	85 775	89 575	94 334	100 856	107 941	119 180
- Særfrådrag - <i>Special deduction for age etc.</i>	4 735	4 668	4 693	4 731	4 642	4 094
Grunnlag for å rekne ut kommune- og fellesskatt <i>Basis for calculation of municipal tax and contribution to the Tax Equalization Fund</i>	81 190	84 907	89 641	96 125	103 298	115 086
Sum bruttoskatt <i>Sum gross taxes</i>	25 498	26 775	28 597	30 820	33 220	36 993
Sum frådrag i skatt <i>Tax deductions</i>	1 950	1 980	2 036	2 091	2 198	2 596
Nettoskatt <i>Net taxes</i>	23 548	24 795	26 561	28 729	31 022	34 397
Talet på kvinner 17 år og over <i>Number of females 17 years and over</i> . . .	1 726 655	1 735 028	1 741 139	1 748 513	1 755 773	1 765 190

¹ Medrekna partseigars del av utgifter med frådragsrett i bustadselskap for åra 1993-1997. *Included part of deductible expenses in building society in the year 1993-1997.*

11. Formuesrekneskap for busette personar 17 år og over. 1993-1998. Mill.kr
Property account for residents 17 years and over. 1993-1998. Million kroner

Formuespostar <i>Property account</i>	1993	1994	1995	1996	1997	1998
Realkapital i alt <i>Total real capital</i>	386 974,5	402 095,0	442 096,6	457 542,9	475 190,0	490 450,7
Faste eigedomar, anlegg og skog <i>Real properties</i>	302 444,7	310 481,2	342 022,0	346 148,5	352 190,7	371 922,5
Av dette <i>Of which</i>						
Partseigarar del av likningsverdien til bustadselskapet <i>Property of dwelling in housing societies</i>	32 462,6	32 798,4	33 097,1	35 213,7
Likningsverdi av sjølveigarbustad <i>Property of dwelling</i>	189 153,7	221 706,5	213 035,4	216 333,7	220 506,6	233 422,1
Driftslausøyre og andre eigedelar i næring <i>Production capital and other properties</i>	28 097,1	28 185,9	29 144,4	29 611,5	30 388,2	30 426,4
Innby og lausøyre <i>House contents and movables</i>	56 432,6	63 427,9	70 930,2	81 782,9	92 611,1	88 101,7
Brutto finanskapital i alt <i>Total gross financial capital</i>	372 035,2	388 863,4	414 555,7	442 049,6	481 015,5	583 495,1
Bankinnskott <i>Bank deposits</i>	247 953,2	253 013,7	263 646,5	271 078,9	273 353,5	297 878,7
Ihendehavarobligasjonar <i>Bearer bonds</i>	12 170,0	12 352,6	14 241,5	15 031,9	15 990,9	.
Partar i aksjefond <i>Share of unit trusts</i>	8 847,1	16 598,6	30 821,2	33 369,7
Obligasjons- og pengemarknadsfond <i>Bonds and money market of unit trusts</i>	10 887,6
Skattepliktig formue i utlandet <i>Foreign taxable property</i>	2 494,3	3 508,8	3 958,3	5 325,9	8 637,8	11 283,7
Aksjar i norske selskap i alt <i>Total shares in Norwegian companies</i>	49 456,8	56 266,1	66 078,6	81 632,1	109 405,2	.
Aksjar i norske selskap, registrerte i VPS <i>Shares in Norwegian companies, registered in VPS</i>	19 499,7	23 722,4	32 465,3	50 132,9	.
Aksjar i norske selskap, ikkje registrerte i VPS <i>Shares in Norwegian companies, not registered in VPS</i>	36 766,4	42 356,2	49 166,8	59 272,3	.
Verdipapir registrerte i VPS <i>Securities registered in VPS</i>	41 831,1
Verdipapir ikkje registrerte i VPS <i>Securities not registered in VPS</i>	115 385,7
Andre fordringar og annan formue <i>Other claims and other properties</i>	59 671,0	63 722,3	66 630,7	68 980,9	73 628,2	72 858,7
Bruttoformue <i>Total gross property</i>	759 009,7	790 958,4	856 652,3	899 592,5	956 205,5	1 073 945,8
Gjeld <i>Debt</i>	558 029,6	569 147,8	594 224,4	629 397,4	676 386,7	719 074,8
Nettoformue <i>Net property</i>	200 980,0	221 810,6	262 427,9	270 195,1	279 818,8	354 871,0
Talet på personar 17 år og over <i>Number of persons 17 years and over</i>	3 380 631	3 396 696	3 408 402	3 422 547	3 437 931	3 457 576

12. Formuesrekneskap for busette personar 17 år og over. Gjennomsnitt. 1993-1998. Kr
Property account for residents 17 years and over. Average. 1993-1998. Kroner

Formuespostar <i>Property account</i>	1993	1994	1995	1996	1997	1998
Realkapital i alt <i>Total real capital</i>	114 468	118 378	129 708	133 685	138 220	141 848
Faste eigedomar, anlegg og skog <i>Real properties</i>	89 464	91 407	100 347	101 138	102 443	107 567
Av dette <i>Of which</i>						
Partseigars del av likningsverdien til bustadselskapet <i>Property of dwelling in housing societies</i>	9 524	9 583	9 627	10 185
Likningsverdi av sjølveigarbustad <i>Property of dwelling</i>	55 952	65 271	62 503	63 208	64 139	67 510
Driftslausøyre og andre eigedelar i næring <i>Production capital and other properties</i>	8 311	8 298	8 551	8 652	8 839	8 800
Innbu og lausøyre <i>House contents and movables</i>	16 693	18 673	20 810	23 895	26 938	25 481
Brutto finanskapital i alt <i>Total gross financial capital</i>	110 049	114 483	121 628	129 158	139 914	168 758
Bankinnskot <i>Bank deposits</i>	73 345	74 488	77 352	79 204	79 511	86 152
Ihendehavarobligasjonar <i>Bearer bonds</i>	3 600	3 637	4 178	4 392	4 651	.
Partar i aksjefond <i>Share of unit trusts</i>	2 596	4 850	8 965	9 651
Obligasjons- og pengemarknadsfond <i>Bonds and money market of unit trusts</i>	3 149
Skattepliktig formue i utlandet <i>Foreign taxable property</i>	797	1 033	1 161	1 556	2 512	3 263
Aksjar i norske selskap i alt <i>Total shares in Norwegian companies</i>	14 656	16 565	19 387	23 851	31 823	.
Aksjar i norske selskap, registrerte i VPS <i>Shares in Norwegian companies, registered in VPS</i>	5 741	6 960	9 486	14 582	.
Aksjar i norske selskap, ikkje registrerte i VPS <i>Shares in Norwegian companies, not registered in VPS</i>	10 824	12 427	14 366	17 241	.
Verdipapir registrerte i VPS <i>Securities registered in VPS</i>	12 098
Verdipapir ikkje registrerte i VPS <i>Securities not registered in VPS</i>	33 372
Andre fordringar og annan formue <i>Other claims and other properties</i>	17 651	18 760	19 549	20 155	21 416	21 072
Bruttoformue <i>Total gross property</i>	224 517	232 861	251 335	262 843	278 134	310 607
Gjeld <i>Debt</i>	165 067	167 559	174 341	183 897	196 742	207 971
Nettoformue <i>Net property</i>	59 450	65 302	76 994	78 946	81 392	102 636
Talet på personar 17 år og over <i>Number of persons 17 years and over</i>	3 380 631	3 396 696	3 408 402	3 422 547	3 437 931	3 457 576

13. Formuesrekneskap for busette personar 17 år og over. Talet på personar med beløp på postane. 1993-1998

Property account for residents 17 years and over. The number of residents 17 years and over that have amount on the different property codes. 1993-1998

Formuespostar <i>Property account</i>	1993	1994	1995	1996	1997	1998
Realkapital i alt <i>Total real capital</i>	1 996 311	2 037 007	2 067 938	2 101 524	2 149 045	2 055 864
Faste eigedomar, anlegg og skog <i>Real properties</i>	1 543 926	1 568 849	1 594 345	1 620 600	1 650 313	1 668 362
Av dette <i>Of which</i>						
Partseigars del av likningsverdien til bustadselskapet <i>Property of dwelling in housing societies</i>	263 449	266 967	269 805	269 119
Likningsverdi av sjølveigarbustad <i>Property of dwelling</i>	1 028 873	1 305 467	1 065 095	1 083 509	1 105 824	1 119 296
Driftslausøyre og andre eigedelar i næring <i>Production capital and other properties</i>	163 982	160 820	158 823	156 564	154 719	149 441
Innbu og lausøyre <i>House contents and movables</i>	1 421 217	1 471 457	1 495 148	1 525 270	1 577 837	1 306 264
Brutto finanskapital i alt <i>Total gross financial capital</i>	2 971 179	3 032 508	3 093 836	3 129 831	3 178 170	3 336 588
Bankinnskot <i>Bank deposits</i>	2 890 471	2 958 191	3 027 364	3 066 270	3 116 722	3 303 298
Ihendehavarobligasjonar <i>Bearer bonds</i>	125 089	127 029	142 066	158 386	166 329	.
Partar i aksjefond <i>Share of unit trusts</i>	416 236	534 738	711 288	801 962
Obligasjons- og pengemarknadsfond <i>Bonds and money market of unit trusts</i>	128 483
Skattepliktig formue i utlandet <i>Foreign taxable property</i>	10 478	12 666	14 240	23 976	35 962	28 492
Aksjar i norske selskap i alt <i>Total shares in Norwegian companies</i>	597 961	.	639 851	751 221	916 443	.
Aksjar i norske selskap, registrerte i VPS <i>Shares in Norwegian companies, registered in VPS</i>	328 205	371 698	521 283	679 702	.
Aksjar i norske selskap, ikkje registrerte i VPS <i>Shares in Norwegian companies, not registered in VPS</i>	375 191	378 613	354 650	392 847	.
Verdipapir registrerte i VPS <i>Securities registered in VPS</i>	396 498
Verdipapir ikkje registrerte i VPS <i>Securities not registered in VPS</i>	134 869
Andre fordringar og annan formue <i>Other claims and other properties</i>	945 309	959 738	967 590	964 665	961 152	948 162
Bruttoformue <i>Total gross property</i>	3 089 453	3 138 221	3 185 056	3 213 759	3 253 937	3 361 887
Gjeld <i>Debt</i>	1 958 798	1 997 808	2 035 000	2 077 298	2 115 306	2 162 971
Nettoformue <i>Net property</i>	3 157 815	3 201 055	3 243 074	3 269 474	3 302 632	3 394 924
Talet på personar 17 år og over <i>Number of persons 17 years and over</i>	3 380 631	3 396 696	3 408 402	3 422 547	3 437 931	3 457 576

14. Formuesrekneskap for busette menn 17 år og over. 1993-1998. Mill.kr
Property account for resident males 17 years and over. 1993-1998. Million kroner

Formuespostar <i>Property account</i>	1993	1994	1995	1996	1997	1998
Realkapital i alt <i>Total real capital</i>	297 047,3	306 898,1	334 635,5	344 657,5	355 718,3	364 760,0
Faste eigedomar, anlegg og skog <i>Real properties</i>	226 755,9	231 301,9	252 630,3	254 113,8	256 664,1	269 264,9
Av dette <i>Of which</i>						
Partseigarar del av likningsverdien til bustadselskapet <i>Property of dwelling in housing societies</i>			15 990,9	16 043,0	16 026,0	16 751,8
Likningsverdi av sjølveigarbustad <i>Property of dwelling</i> <i>capital and other properties</i>	145 615,3	161 102,8	160 869,1	162 168,9	163 950,2	172 531,0
Driftslausøyre og andre eigedelar i næring <i>Production</i> <i>capital and other properties</i>	25 079,8	25 163,1	26 009,3	26 547,3	27 208,4	27 106,4
Innbu og lausøyre <i>House contents and movables</i>	45 211,6	50 433,1	55 995,9	63 996,4	71 845,8	68 388,6
Brutto finanskapital i alt <i>Total gross financial capital</i>	234 943,2	246 223,0	262 599,9	281 380,8	308 919,0	380 800,7
Bankinnskott <i>Bank deposits</i>	141 243,4	143 542,3	149 160,1	152 721,9	153 998,2	165 675,3
Ihendehavarobligasjonar <i>Bearer bonds</i>	7 924,1	7 955,1	8 927,6	9 286,7	9 613,7	.
Partar i aksjefond <i>Share of unit trusts</i>	6 183,2	11 397,6	20 611,5	21 913,8
Obligasjons- og pengemarknadsfond <i>Bonds and money</i> <i>market of unit trusts</i>	5 942,3
Skattepliktig formue i utlandet <i>Foreign taxable property</i> Aksjar i norske selskap i alt <i>Total shares in Norwegian</i> <i>companies</i>	1 986,4	2 560,7	2 863,0	3 827,6	6 382,1	8 702,1
Aksjar i norske selskap, registrerte i VPS <i>Shares in</i> <i>Norwegian companies, registered in VPS</i>	38 426,8	43 698,8	51 274,5	63 307,9	83 470,7	.
Aksjar i norske selskap, ikkje registrerte i VPS <i>Shares</i> <i>in Norwegian companies, not registered in VPS</i>	15 130,9	18 049,1	25 076,1	37 820,0	.
Verdipapir registrerte i VPS <i>Securities registered in VPS</i>	28 567,9	33 225,4	38 231,8	45 650,7	.
Verdipapir ikkje registrerte i VPS <i>Securities not registered in VPS</i>	32 116,9
Andre fordringar og annan formue <i>Other claims and other properties</i>	45 362,5	48 466,1	50 374,7	52 236,8	55 454,3	54 880,3
Bruttoformue <i>Total gross property</i>	531 990,5	553 121,1	597 235,4	626 038,3	664 637,4	745 560,7
Gjeld <i>Debt</i>	420 672,3	425 640,6	441 214,0	466 010,6	498 452,8	528 236,8
Nettoformue <i>Net property</i>	111 318,2	127 480,5	156 021,4	160 027,8	166 184,5	217 323,9
Talet på menn 17 år og over <i>Number of males 17 years and over</i>	1 653 976	1 661 668	1 667 263	1 674 034	1 682 158	1 692 386

15. Formuesrekneskap for busette kvinner 17 år og over. 1993-1998. Mill.kr
Property account for resident females 17 years and over. 1993-1998. Million kroner

Formuespostar <i>Property account</i>	1993	1994	1995	1996	1997	1998
Realkapital i alt <i>Total real capital</i>	89 927,1	95 196,8	107 461,1	112 885,3	119 471,6	125 690,7
Faste eigedomar, anlegg og skog <i>Real properties</i>	75 688,8	79 179,3	89 391,7	92 034,6	95 526,6	102 657,6
Av dette <i>Of which</i>						
Partseigars del av likningsverdien til bustadselskapet <i>Property of dwelling in housing societies</i>	16 471,8	16 755,3	17 071,1	18 461,9
Likningsverdi av sjølveigarbustad <i>Property of dwelling</i>	73 538,4	60 603,7	52 166,3	54 164,8	56 556,4	60 891,2
Driftslausøyre og andre eigedelar i næring <i>Production capital and other properties</i>	3 017,3	3 022,8	3 135,1	3 064,2	3 179,7	3 320,0
Innbu og lausøyre <i>House contents and movables</i>	11 221,1	12 994,8	14 934,3	17 786,5	20 765,3	19 713,1
Brutto finanskapital i alt <i>Total gross financial capital</i>	137 092,0	142 640,4	151 955,8	160 668,8	172 096,5	202 694,4
Bankinnskot <i>Bank deposits</i>	106 709,7	109 471,4	114 486,4	118 357,0	119 355,3	132 203,4
Ihendehavarobligasjonar <i>Bearer bonds</i>	4 245,9	4 397,5	5 314,0	5 745,2	6 377,2	.
Partar i aksjefond <i>Share of unit trusts</i>	2 663,8	10 209,6	10 209,6	11 456,0
Obligasjons- og pengemarknadsfond <i>Bonds and money market of unit trusts</i>	4 945,3
Skattepliktig formue i utlandet <i>Foreign taxable property</i>	707,9	948,1	1 095,3	1 498,3	2 255,7	2 581,6
Aksjar i norske selskap i alt <i>Total shares in Norwegian companies</i>	11 120,0	12 567,3	14 804,1	18 324,2	25 934,5	.
Aksjar i norske selskap, registrerte i VPS <i>Shares in Norwegian companies, registered in VPS</i>	4 368,8	5 673,3	7 389,2	12 312,9	.
Aksjar i norske selskap, ikkje registrerte i VPS <i>Shares in Norwegian companies, not registered in VPS</i>	8 198,5	9 130,8	10 935,0	13 621,5	.
Verdipapir registrerte i VPS <i>Securities registered in VPS</i>	9 714,2
Verdipapir ikkje registrerte i VPS <i>Securities not registered in VPS</i>	23 815,7
Andre fordringar og annan formue <i>Other claims and other properties</i>	14 308,5	15 256,2	16 256,0	16 744,1	18 173,9	17 978,4
Bruttoformue <i>Total gross property</i>	227 019,2	237 837,3	259 416,9	273 554,1	291 568,1	328 385,1
Gjeld <i>Debt</i>	137 357,3	143 507,2	153 010,4	163 386,8	177 933,8	190 838,0
Nettoformue <i>Net property</i>	89 661,8	94 330,1	106 406,5	110 167,3	113 634,3	137 547,2
Talet på kvinner 17 år og over <i>Number of females 17 years and over</i>	1 726 655	1 735 028	1 741 139	1 748 513	1 755 773	1 765 190

16. Formuesrekneskap for busette menn 17 år og over. Gjennomsnitt. 1993-1998. Kr
Property account for resident males 17 years and over. Average. 1993-1998. Kroner

Formuespostar <i>Property account</i>	1993	1994	1995	1996	1997	1998
Realkapital i alt <i>Total real capital</i>	179 596	184 693	200 709	205 884	211 465	215 530
Faste eigedomar, anlegg og skog <i>Real properties</i>	137 097	139 199	151 524	151 797	152 580	159 104
Av dette <i>Of which</i>						
Partseigarar del av likningsverdien til bustadselskapet <i>Property of dwelling in housing societies</i>	9 591	9 583	9 527	9 898
Likningsverdi av sjølveigarbustad <i>Property of dwelling</i> Driftslausøyre og andre eigedelar i næring <i>Production capital and other properties</i>	88 040	96 952	96 487	96 873	97 464	101 945
Innbu og lausøyre <i>House contents and movables</i>	15 163	15 143	15 600	15 858	16 175	16 017
	27 335	30 351	33 586	38 229	42 711	40 410
Brutto finanskapital i alt <i>Total gross financial capital</i>	142 048	148 178	157 504	168 085	183 644	225 008
Bankinnskott <i>Bank deposits</i>	85 396	86 384	89 464	91 230	91 548	97 895
Ihendehavarobligasjonar <i>Bearer bonds</i>	4 791	4 787	5 355	5 547	5 715	.
Partar i aksjefond <i>Share of unit trusts</i>	3 709	6 808	12 253	12 948
Obligasjons- og pengemarknadsfond <i>Bonds and money market of unit trusts</i>	3 511
Skattepliktig formue i utlandet <i>Foreign taxable property</i> Aksjar i norske selskap i alt <i>Total shares in Norwegian companies</i>	1 201	1 541	1 717	2 286	3 794	5 142
Aksjar i norske selskap, registrerte i VPS <i>Shares in Norwegian companies, registered in VPS</i>	23 233	26 298	30 754	37 818	49 621	.
Aksjar i norske selskap, ikkje registrerte i VPS <i>Shares in Norwegian companies, not registered in VPS</i>	9 106	10 826	14 979	22 483	.
Verdipapir registrerte i VPS <i>Securities registered in VPS</i>	17 192	19 928	22 838	27 138	.
Verdipapir ikkje registrerte i VPS <i>Securities not registered in VPS</i>	18 977
Andre fordringar og annan formue <i>Other claims and other properties</i>	27 426	29 167	30 214	31 204	32 966	32 428
Bruttoformue <i>Total gross property</i>	321 643	332 871	358 213	373 970	395 110	440 538
Gjeld <i>Debt</i>	245 340	256 153	264 634	278 376	296 317	312 125
Nettoformue <i>Net property</i>	67 303	76 718	93 579	95 594	98 792	128 413
Talet på menn 17 år og over <i>Number of males 17 years and over</i>	1 653 976	1 661 668	1 667 263	1 674 034	1 682 158	1 692 386

17. Formuesrekneskap for busette kvinner 17 år og over. Gjennomsnitt. 1993-1998. Kr
Property account for resident females 17 years and over. Average. 1993-1998. Kroner

Formuespostar <i>Property account</i>	1993	1994	1995	1996	1997	1998
Realkapital i alt <i>Total real capital</i>	52 082	54 868	61 719	64 561	68 045	71 205
Faste eigedomar, anlegg og skog <i>Real properties</i>	43 836	45 636	51 341	52 636	54 407	58 157
Av dette <i>Of which</i>						
Partseigars del av likningsverdien til bustadselskapet <i>Property of dwelling in housing societies</i>	9 460	9 583	9 723	10 459
Likningsverdi av sjølveigarbustad <i>Property of dwelling</i> . .	25 215	34 930	29 961	30 978	32 212	34 496
Driftslausøyre og andre eigedelar i næring <i>Production capital and other properties</i>	1 747	1 742	1 801	1 752	1 811	1 881
Innbu og lausøyre <i>House contents and movables</i>	6 499	7 490	8 577	10 172	11 827	11 168
Brutto finanskapital i alt <i>Total gross financial capital</i>	79 397	82 212	87 274	91 889	98 018	114 829
Bankinnskott <i>Bank deposits</i>	61 801	63 095	65 754	67 690	67 979	74 895
Ihendehavarobligasjonar <i>Bearer bonds</i>	2 459	2 535	3 052	3 286	3 632	.
Partar i aksjefond <i>Share of unit trusts</i>	1 530	2 975	5 815	6 490
Obligasjons- og pengemarknadsfond <i>Bonds and money market of unit trusts</i>	2 802
Skattepliktig formue i utlandet <i>Foreign taxable property</i> . .	410	546	629	857	1 285	1 463
Aksjar i norske selskap i alt <i>Total shares in Norwegian companies</i>	6 440	7 243	8 502	10 480	14 771	.
Aksjar i norske selskap, registrerte i VPS <i>Shares in Norwegian companies, registered in VPS</i>	2 518	3 258	4 226	7 013	.
Aksjar i norske selskap, ikkje registrerte i VPS <i>Shares in Norwegian companies, not registered in VPS</i>	4 725	5 244	6 254	7 758	.
Verdipapir registrerte i VPS <i>Securities registered in VPS</i>	5 503
Verdipapir ikkje registrerte i VPS <i>Securities not registered in VPS</i>	13 492
Andre fordringar og annan formue <i>Other claims and other properties</i>	8 287	8 793	9 336	9 576	10 351	10 185
Bruttoformue <i>Total gross property</i>	131 479	137 080	148 993	156 450	166 063	186 034
Gjeld <i>Debt</i>	79 551	82 712	87 879	93 443	101 342	108 112
Nettoformue <i>Net property</i>	51 928	54 368	61 113	63 006	64 720	77 922
Talet på kvinner 17 år og over <i>Number of females 17 years and over</i>	1 726 655	1 735 028	1 741 139	1 748 513	1 755 773	1 765 190

18. Sjølvmeldingsrekneskap for busette personar 17 år og over, etter fylker. Gjennomsnitt i kroner. 1998
Tax return account for resident persons 17 years and over, by county. Average in kroner. 1998

Sjølvmeldingsrekneskap <i>Tax return account</i>	Heile landet <i>The whole country</i>	Fylke <i>County</i>					
		Østfold	Akershus	Oslo	Hedmark	Oppland	Buskerud
Bruttoinntekt i alt <i>Gross income, total</i>	206 849	190 069	247 884	246 701	178 859	179 351	207 705
Løn <i>Wages and salaries</i>	141 903	125 983	176 781	166 629	114 330	115 707	142 675
Tenestepensjon o.l. <i>Private pensions and life insurance benefits</i>	7 177	6 346	9 248	10 185	6 531	6 122	6 912
Ytingar frå folketrygda <i>Social security benefits</i> .	26 542	30 196	22 476	26 406	30 685	28 702	26 566
Næringsinntekt av jordbruk, skogbruk og fiske (medr. skattepliktige sjukepengar i næringsverksemd) <i>Net entrepreneurial income from agriculture, forestry and fishing</i>	4 377	3 219	1 825	99	6 852	7 428	3 011
Anna næringsinntekt (medr. skattepliktige sjukepengar i næringsverks.) <i>Other net entrepreneurial income</i>	9 965	9 781	10 979	14 713	9 411	10 375	11 042
Renter av bankinnskot m.m. <i>Interest received</i> . .	3 714	3 291	4 240	5 042	3 502	3 550	3 803
Aksjeutbytte medr. utanlandsk aksjeutbytte <i>Share dividends received, foreign received dividend included</i>	5 133	3 884	8 688	11 760	2 194	2 039	4 709
Vinst ved sal av aksjar <i>Realised capital gains of shares</i>	1 796	1 478	2 784	4 272	576	570	1 673
Nettoinntekt av prosentlikna bustadeigedom <i>Imputed income of owner-occupied dwellings</i> . .	1 667	1 715	2 579	1 748	1 715	1 423	1 918
Anna inntekt av fast eigedom <i>Other property income</i>	1 189	1 182	1 144	1 892	779	945	1 005
Mottekne bidrag, livrenter, barnepensjon m.m. <i>Alimonies etc.</i>	1 136	1 136	1 290	1 186	946	849	1 101
Andre inntekter <i>Other income</i>	2 250	1 859	5 850	2 770	1 338	1 642	3 290
Frådrag i alt <i>Deductions, total</i>	46 698	44 326	51 894	52 143	43 383	42 388	46 738
Minstefrådrag <i>Minimum deductions</i>	24 198	23 788	25 613	25 239	23 292	22 999	24 419
Reiseutgifter <i>Travelling expenses</i>	2 046	2 845	2 794	783	3 421	3 175	3 238
Pensjonspremie <i>Contributions to private and public pension schemes (job-related)</i>	896	742	929	717	850	795	811
Fagforeiningskontingent <i>Union subscriptions</i> . .	549	528	530	488	547	547	527
Foreldrefrådrag <i>Parent's deductions</i>	1 056	840	1 426	1 182	922	827	968
Underskot i næring (medr. tidl. års underskot) <i>Entrepreneurial deficit, incl. previous year's deficit</i>	1 547	1 086	1 941	4 169	1 220	1 156	1 403
Underhaltsbidrag, kårtytingar <i>Maintenance, etc.</i>	970	943	1 050	1 118	735	688	978
Innbetaling til individuell pensjonsavtale <i>Individual pension fund payment</i>	359	277	464	387	314	350	357
Renter av gjeld <i>Interest paid</i>	12 027	10 808	14 543	13 244	10 290	9 923	11 855
Partseigarar del av utgifter med frådragsrett i bustadselskapet <i>Part of deductible expenses in building society</i>	455	498	422	1 064	300	155	442
Andre frådrag <i>Other deductions</i>	2 594	1 970	2 181	3 751	1 492	1 773	1 739
Allmenn inntekt <i>Ordinary income</i>	160 151	145 743	195 990	194 559	135 477	136 963	160 967
- Særfrådrag - <i>Special deduction for age etc.</i> . . .	3 633	4 146	2 952	3 605	4 262	3 945	3 581
Grunnlag for å rekne ut kommune- og fellesskatt <i>Basis for calculation of municipal tax and contribution to the Tax Equalization Fund</i>	156 518	141 597	193 038	190 954	131 215	133 018	157 386
Sum bruttoskatt <i>Sum gross taxes</i>	55 710	48 845	71 861	71 955	44 223	45 132	55 849
Sum frådrag i skatt <i>Tax deductions</i>	3 302	2 839	3 791	4 929	2 474	2 432	2 919
Nettoskatt <i>Net taxes</i>	52 407	46 007	68 070	67 026	41 749	42 700	52 930
Talet på personar 17 år og over <i>Number of persons 17 years and over</i>	3 457 576	193 918	349 923	408 967	148 686	145 762	184 389

18. Sjølvmeldingsrekneskap for busette personar 17 år og over, etter fylker. Gjennomsnitt i kroner. 1998
(framh). Tax return account for resident persons 17 years and over, by county. Average in kroner. 1998

Sjølvmeldingsrekneskap Tax return account	Heile landet The whole country	Fylke County						
		Vestfold	Telemark	Aust-Agder	Vest-Agder	Rogaland	Hordaland	Sogn og Fjordane
Bruttoinntekt i alt <i>Gross income, total</i>	206 849	202 284	189 625	190 742	194 475	220 911	205 701	190 026
Løn <i>Wages and salaries</i>	141 903	133 377	127 936	125 225	130 354	159 959	147 233	127 734
Tenestepensjon o.l. <i>Private pensions and life insurance benefits</i>	7 177	7 948	7 228	6 737	6 756	6 108	6 930	5 443
Ytingar frå folketrygda <i>Social security benefits</i> . .	26 542	29 471	30 587	28 809	28 225	22 322	24 615	24 557
Næringsinntekt av jordbruk, skogbruk og fiske (medr. skattepliktige sjukepengar i nærings- verksemd) <i>Net entrepreneurial income from agriculture, forestry and fishing</i>	4 377	2 813	2 152	2 525	2 566	5 690	2 731	10 942
Anna næringsinntekt (medr. skattepliktige sjuke- pengar i næringsverks.) <i>Other net entrepreneurial income</i>	9 965	10 156	9 835	10 748	10 089	9 142	8 955	9 220
Renter av bankinnskot m.m. <i>Interest received</i> . .	3 714	3 497	3 377	3 586	3 802	3 745	3 562	4 229
Aksjeutbytte medr. utanlandsk aksjeutbytte <i>Share dividends received, foreign received dividend included</i>	5 133	5 357	2 690	3 828	4 394	6 186	4 899	2 694
Vinst ved sal av aksjar <i>Realised capital gains of shares</i>	1 796	1 789	1 087	3 152	1 289	2 126	1 409	583
Nettoinntekt av prosentlikna bustadeigedom <i>Imputed income of owner-occupied dwellings</i> . .	1 667	2 107	1 497	1 505	1 915	1 119	1 592	1 382
Anna inntekt av fast eigedom <i>Other property income</i>	1 189	1 487	809	1 281	1 655	1 509	1 194	871
Mottekne bidrag, livrenter, barnpensjon m.m. <i>Alimonies etc.</i>	1 136	1 334	1 075	1 115	1 125	1 138	1 134	835
Andre inntekter <i>Other income</i>	2 250	2 949	1 352	2 230	2 305	1 868	1 447	1 537
Frådrag i alt <i>Deductions, total</i>	46 698	47 204	43 269	43 894	44 032	46 042	45 882	43 297
Minstefrådrag <i>Minimum deductions</i>	24 198	24 151	23 840	23 418	23 612	24 012	24 341	23 300
Reiseutgifter <i>Travelling expenses</i>	2 046	2 546	2 419	2 099	1 694	1 428	1 612	1 794
Pensjonspremie <i>Contributions to private and public pension schemes (job-related)</i>	896	800	762	859	806	843	982	982
Fagforeiningskontingent <i>Union subscriptions</i> . .	549	483	581	512	522	554	591	593
Foreldrefrådrag <i>Parent's deductions</i>	1 056	910	809	821	861	1 000	1 087	1 175
Underskot i næring (medr. tidl. års underskot) <i>Entrepreneurial deficit, incl. previous year's deficit</i> .	1 547	1 381	1 025	997	1 150	989	957	1 082
Underhaldsbidrag, kårtytingar <i>Maintenance, etc.</i> .	970	1 084	904	929	906	1 033	991	664
Innbetaling til individuell pensjonsavtale <i>Individual pension fund payment</i>	359	351	272	279	322	381	342	485
Renter av gjeld <i>Interest paid</i>	12 027	12 390	10 628	11 303	11 418	12 551	11 685	10 336
Partseigarar del av utgifter med frådragsrett i bustad- selskapet <i>Part of deductible expenses in building society</i>	455	476	353	112	198	330	611	215
Andre frådrag <i>Other deductions</i>	2 594	2 633	1 675	2 565	2 543	2 924	2 684	2 671
Allmenn inntekt <i>Ordinary income</i>	160 151	155 080	146 356	146 848	150 444	174 869	159 819	146 729
- Særfrådrag - <i>Special deduction for age etc.</i> . . .	3 633	3 989	4 151	3 956	3 977	3 017	3 271	3 369
Grunnlag for å rekne ut kommune- og fellesskatt <i>Basis for calculation of municipal tax and contribution to the Tax Equalization Fund</i>	156 518	151 091	142 205	142 892	146 466	171 852	156 548	143 360
Sum bruttoskatt <i>Sum gross taxes</i>	55 710	53 172	49 040	49 193	50 989	62 553	55 712	49 515
Sum frådrag i skatt <i>Tax deductions</i>	3 302	3 171	2 493	2 788	2 996	3 462	3 075	2 656
Nettoskatt <i>Net taxes</i>	52 407	50 001	46 547	46 405	47 993	59 091	52 637	46 859
Talet på personar 17 år og over <i>Number of persons 17 years and over</i>	3 457 576	163 568	129 659	78 353	116 667	274 759	330 549	82 938

18. Sjølvmeldingsrekneskap for busette personar 17 år og over, etter fylker. Gjennomsnitt i kroner. 1998
(framh.) *Tax return account for resident persons 17 years and over, by county. Average in kroner. 1998*

Sjølvmeldingsrekneskap <i>Tax return account</i>	Heile landet <i>The whole country</i>	Fylke <i>County</i>					
		Møre og Romsdal	Sør-Trøndelag	Nord-Trøndelag	Nordland	Troms	Finmark
Bruttoinntekt i alt <i>Gross income, total</i>	206 849	193 494	193 629	175 433	183 857	190 027	184 776
Løn <i>Wages and salaries</i>	141 903	129 926	136 131	116 599	123 305	132 760	129 696
Tenestepensjon o.l. <i>Private pensions and life insurance benefits</i>	7 177	5 498	6 850	5 650	6 208	5 459	5 221
Ytingar frå folketrygda <i>Social security benefits</i>	26 542	26 138	26 568	27 062	29 002	26 396	26 486
Næringsinntekt av jordbruk, skogbruk og fiske (medr. skattepliktige sjukepengar i nærings- verksemd) <i>Net entrepreneurial income from</i> <i>agriculture, forestry and fishing</i>	4 377	9 944	4 272	10 150	8 138	7 383	7 892
Anna næringsinntekt (medr. skattepliktige sjukepengar i næringsverks.) <i>Other net entrepreneurial income</i>	9 965	8 223	7 611	6 833	7 400	8 375	7 685
Renter av bankinnskot m.m. <i>Interest received</i> Aksjeutbytte medr. utanlandsk aksjeutbytte <i>Share dividends received, foreign received</i> <i>dividend included</i>	3 714	3 510	3 461	2 982	2 817	2 754	2 236
Vinst ved sal av aksjar <i>Realised capital gains of shares</i>	5 133	3 822	2 788	1 772	1 764	1 943	1 066
Nettoinntekt av prosentlikna bustadeigedom <i>Imputed income of owner-occupied dwellings</i> Anna inntekt av fast eigedom <i>Other property income</i>	1 796	1 054	1 136	602	1 127	581	522
Mottekne bidrag, livrenter, barnpensjon m.m. <i>Alimonies etc.</i>	1 667	1 737	1 416	1 024	1 328	1 250	1 117
Andre inntekter <i>Other income</i>	1 189	1 167	989	623	703	898	506
Andre inntekter <i>Other income</i>	1 136	979	1 135	1 015	1 214	1 263	1 413
Andre inntekter <i>Other income</i>	2 250	1 496	1 272	1 120	850	965	937
Frådrag i alt <i>Deductions, total</i>	46 698	45 342	45 548	42 834	45 807	48 011	47 256
Minstefrådrag <i>Minimum deductions</i>	24 198	23 460	24 164	22 852	23 898	24 240	24 497
Reiseutgifter <i>Travelling expenses</i>	2 046	1 695	1 767	2 163	1 511	2 153	1 192
Pensjonspremie <i>Contributions to private and</i> <i>public pension schemes (job-related)</i>	896	924	1 111	925	1 103	1 281	1 254
Fagforeiningskontingent <i>Union subscriptions</i> Foreldre frådrag <i>Parent's deductions</i>	549	549	603	591	602	613	603
Underskot i næring (medr. tidl. års underskot) <i>Entrepreneurial deficit, incl. previous year's</i> <i>deficit</i>	1 056	1 012	1 099	982	1 064	1 189	1 264
Underhaltsbidrag, kårtytingar <i>Maintenance, etc.</i>	1 547	1 097	1 103	763	1 007	1 072	1 364
Innbetaling til individuell pensjonsavtale <i>Individual pension fund payment</i>	970	827	957	822	1 018	1 082	1 218
Renter av gjeld <i>Interest paid</i>	359	412	354	413	282	321	219
Partseigars del av utgifter med frådragsrett i bustadselskapet <i>Part of deductible expenses in building society</i> Andre frådrag <i>Other deductions</i>	12 027	11 218	11 917	11 430	12 212	11 969	12 356
Andre frådrag <i>Other deductions</i>	455	196	588	162	280	355	270
Andre frådrag <i>Other deductions</i>	2 594	3 951	1 885	1 729	2 832	3 737	3 018
Allmenn inntekt <i>Ordinary income</i>	160 151	148 152	148 081	132 599	138 050	142 016	137 521
- Særfrådrag - <i>Special deduction for age etc.</i> Grunnlag for å rekne ut kommune- og fellesskatt <i>Basis for calculation of municipal tax and contri-</i> <i>bution to the Tax Equalization Fund</i>	3 633	3 603	3 610	3 760	4 156	3 867	3 847
Sum bruttoskatt <i>Sum gross taxes</i>	156 518	144 549	144 471	128 838	133 894	138 149	133 674
Sum frådrag i skatt <i>Tax deductions</i>	55 710	50 488	50 222	43 213	45 362	47 849	45 319
Nettoskatt <i>Net taxes</i>	3 302	2 910	2 541	2 436	2 381	3 177	9 520
Nettoskatt <i>Net taxes</i>	52 407	47 578	47 681	40 777	42 982	44 672	35 799
Talet på personar 17 år og over <i>Number of persons 17 years and over</i>	3 457 576	187 639	202 407	98 186	186 148	117 045	58 013

19. Sjølvmeldingsrekneskap for busette personar 17 år og over, etter alder. Gjennomsnitt i kroner. 1998
Tax return account for resident persons 17 years and over, by age. Average in kroner. 1998

Sjølvmeldingsrekneskap <i>Tax return account</i>	Alle personar <i>All persons</i>	Alder <i>Age</i>						
		17-24	25-34	35-44	45-54	55-66	67-79	80-
Bruttoinntekt i alt <i>Gross income, total</i>	206 849	85 645	212 875	266 498	277 353	228 841	149 761	118 982
Løn <i>Wages and salaries</i>	141 903	77 174	186 030	213 461	209 322	135 518	6 583	332
Tenestepensjon o.l. <i>Private pensions and life insurance benefits</i>	7 177	196	223	935	2 024	16 809	26 278	19 331
Ytingar frå folketrygda <i>Social security benefits</i>	26 542	3 110	7 190	9 036	13 659	31 115	94 952	85 266
Næringsinntekt av jordbruk, skogbruk og fiske (medr. skattepliktige sjukepengar i næringsverksemd) <i>Net entrepreneurial income from agriculture, forestry and fishing</i>	4 377	1 293	3 467	6 261	7 427	6 732	1 198	268
Anna næringsinntekt (medr. skattepliktige sjukepengar i næringsverks.) <i>Other net entrepreneurial income</i>	9 965	714	7 001	15 872	19 321	13 584	2 503	668
Renter av bankinnskot m.m. <i>Interest received</i>	3 714	921	1 482	2 426	3 770	5 934	7 824	7 769
Aksjeutbytte medr. utanlandsk aksjeutbytte <i>Share dividends received, foreign received dividend included</i> Vinst ved sal av aksjar	5 133	540	2 416	7 379	9 816	7 739	3 148	1 328
<i>Realised capital gains of shares</i>	1 796	196	799	2 952	3 000	2 695	1 219	521
Nettoinntekt av prosentlikna bustadeigedom <i>Imputed income of owner-occupied dwellings</i>	1 667	82	964	2 054	2 560	2 424	1 972	1 239
Anna inntekt av fast eigedom <i>Other property income</i>	1 189	95	494	1 085	1 771	2 146	1 751	1 146
Mottekne bidrag, livrenter, barnepensjon m.m. <i>Alimonies etc.</i>	1 136	1 200	1 767	2 330	667	260	322	159
Andre inntekter <i>Other income</i>	2 250	123	1 044	2 707	4 016	3 886	2 012	956
Frådrag i alt <i>Deductions, total</i>	46 698	21 157	55 038	65 071	58 623	44 926	28 394	22 330
Minstefrådrag <i>Minimum deductions</i>	24 198	14 704	26 480	27 362	27 071	24 858	22 786	19 972
Reiseutgifter <i>Travelling expenses</i>	2 046	1 527	3 236	3 028	2 653	1 347	29	1
Pensjonspremie <i>Contributions to private and public pension schemes (job-related)</i>	896	179	919	1 366	1 620	1 131	27	0
Fagforeiningskontingent <i>Union subscriptions</i>	549	175	642	841	893	639	18	0
Foreldrefrådrag <i>Parent's deductions</i>	1 056	148	2 398	2 677	365	23	1	0
Underskot i næring (medr. tidl. års underskot) <i>Entrepreneurial deficit, incl. previous year's deficit</i>	1 547	174	858	2 248	2 336	2 435	1 374	592
Underhaldsbidrag, kårtytingar <i>Maintenance, etc.</i>	970	83	1 116	2 532	1 312	254	46	12
Innbetaling til individuell pensjonsavtale <i>Individual pension fund payment</i>	359	3	64	328	802	1 065	14	2
Renter av gjeld <i>Interest paid</i>	12 027	2 400	16 397	20 762	17 298	9 506	2 390	564
Partseigarar del av utgifter med frådragsrett i bustadselskapet <i>Part of deductible expenses in building society</i>	455	84	467	515	486	468	590	654
Andre frådrag <i>Other deductions</i>	2 594	1 680	2 461	3 410	3 786	3 199	1 118	533
Allmenn inntekt <i>Ordinary income</i>	160 151	64 488	157 838	201 427	218 730	183 915	121 367	96 652
- Særfrådrag - <i>Special deduction for age etc.</i>	3 633	269	737	1 349	2 338	5 036	11 844	11 777
Grunnlag for å rekne ut kommune- og fellesskatt <i>Basis for calculation of municipal tax and contribution to the Tax Equalization Fund</i>	156 518	64 219	157 100	200 078	216 392	178 879	109 524	84 875
Sum bruttoskatt <i>Sum gross taxes</i>	55 710	18 831	56 356	75 664	81 800	64 438	31 710	22 427
Sum frådrag i skatt <i>Tax deductions</i>	3 302	804	2 570	4 229	4 089	3 442	3 421	5 581
Nettoskatt <i>Net taxes</i>	52 407	18 027	53 787	71 434	77 711	60 996	28 289	16 845
Talet på personar 17 år og over <i>Number of persons 17 years and over</i>	3 457 576	445 244	685 229	638 465	606 461	462 469	431 288	188 420

20. Sjølvmeldingsrekneskap for busette personer 17 år og ove, etter sosioøkonomisk status. Gjennomsnitt i kroner. 1998
Tax return account for resident persons 17 years and over, by socio-economic status. Average in kroner. 1998

Sjølvmeldingsrekneskap <i>Tax return account</i>	Alle personer <i>All persons</i>	Yrkesaktive <i>Economically active</i>		Ikke yrkesaktive <i>Economically inactive</i>		
		Sjølvtendig næringsdrivende i primærnæringsdriving <i>Employers in agriculture</i>	Sjølvtendig næringsdrivende i andre næringer <i>Employers in other industries</i>	Tilsette <i>Employees</i>	Pensjonistar og trygda <i>Dependent on pensions etc.</i>	Andre <i>Others</i>
Bruttoinntekt i alt <i>Gross income, total</i>	206 849	285 302	401 186	273 918	135 241	37 965
Løn <i>Wages and salaries</i>	141 903	23 600	22 345	250 806	5 761	23 671
Tenestepensjon o.l. <i>Private pensions and life insurance benefits</i>	7 177	1 392	1 588	1 175	23 373	0
Ytingar frå folketrygda <i>Social security benefits</i>	26 542	4 451	4 121	2 107	91 041	2
Næringsinntekt av jordbruk, skogbruk og fiske (medr. skattepliktige sjukepengar i næringsverksemd) <i>Net entrepreneurial income from agriculture, forestry and fishing</i>	4 377	231 036	3 600	879	515	499
Anna næringsinntekt (medr. skattepliktige sjukepengar i næringsverks.) <i>Other net entrepreneurial income</i>	9 965	5 525	317 426	1 428	565	980
Renter av bankinnskot m.m. <i>Interest received</i>	3 714	6 879	7 940	2 765	6 039	1 561
Aksjeutbytte medr. utanlandsk aksjeutbytte <i>Share dividends received, foreign received dividend included</i>	5 133	2 891	17 364	6 644	1 821	3 620
Vinst ved sal av aksjar <i>Realised capital gains of shares</i>	1 796	1 732	5 622	2 288	781	1 132
Nettoinntekt av prosentlikna bustadeigedom <i>Imputed income of owner-occupied dwellings</i>	1 667	746	3 229	2 001	1 605	261
Anna inntekt av fast eigedom <i>Other property income</i>	1 189	2 363	4 545	1 050	1 316	672
Mottekne bidrag, livrenter, barnepensjon m.m. <i>Alimonies etc.</i>	1 136	382	807	1 125	1 179	1 243
Andre inntekter <i>Other income</i>	2 250	4 305	12 601	1 650	1 244	4 324
Frådrag i alt <i>Deductions, total</i>	46 698	59 842	82 428	62 948	28 553	10 349
Minstefrådrag <i>Minimum deductions</i>	24 198	6 107	5 339	31 336	22 441	5 381
Reiseutgifter <i>Travelling expenses</i>	2 046	487	826	3 651	48	157
Pensjonspremie <i>Contributions to private and public pension schemes (job-related)</i>	896	641	210	1 604	17	41
Fagforeiningskontingent <i>Union subscriptions</i>	549	147	94	982	26	31
Foreldrefrådrag <i>Parent's deductions</i>	1 056	818	1 241	1 723	175	185
Underskot i næring (medr. tidl. års underskot) <i>Entrepreneurial deficit, incl. previous year's deficit</i>	1 547	5 014	21 622	936	740	1 135
Underhaltsbidrag, kårtingar <i>Maintenance, etc.</i>	970	1 242	1 996	1 478	286	103
Innbetaling til individuell pensjonsavtale <i>Individual pension fund payment</i>	359	1 610	1 761	466	70	91
Renter av gjeld <i>Interest paid</i>	12 027	27 531	39 229	17 136	3 354	2 069
Partseigarar del av utgifter med frådragsrett i bustadselskapet <i>Part of deductible expenses in building society</i>	455	31	315	489	614	81
Andre frådrag <i>Other deductions</i>	2 594	16 214	9 794	3 145	782	1 075
Allmenn inntekt <i>Ordinary income</i>	160 151	225 460	318 760	210 970	106 688	27 616
- Særfrådrag - <i>Special deduction for age etc.</i>	3 633	677	646	462	12 078	60
Grunnlag for å rekne ut kommune- og fellesskatt <i>Basis for calculation of municipal tax and contribution to the Tax Equalization Fund</i>	156 518	224 783	318 114	210 508	94 610	27 555
Sum bruttoskatt <i>Sum gross taxes</i>	55 710	79 910	131 858	78 577	25 703	7 705
Sum frådrag i skatt <i>Tax deductions</i>	3 302	2 525	6 097	3 313	3 953	1 470
Nettoskatt <i>Net taxes</i>	52 407	77 385	125 760	75 264	21 750	6 236
Talet på personar 17 år og over <i>Number of persons 17 years and over</i>	3 457 576	53 713	95 997	1 875 890	957 624	474 352

21. Sjølvmeldingsrekneskap for busette personar 17 år og over, etter sivilstand. Gjennomsnitt i kroner. 1998
Tax return account for resident persons 17 years and over, by marital status. Average in kroner. 1998

Sjølvmeldingsrekneskap <i>Tax return account</i>	Alle personar <i>All persons</i>	Sivilstand <i>Marital status</i>				
		Ugifte <i>Unmarried</i>	Gifte <i>Married</i>	Enje/enkjemann <i>Widows/wid- owers</i>	Skilte <i>Divorced</i>	Separerte <i>Separated</i>
Bruttoinntekt i alt <i>Gross income, total</i>	206 849	167 148	237 650	149 219	232 734	245 373
Løn <i>Wages and salaries</i>	141 903	135 719	162 253	21 086	158 307	177 148
Tenestepensjon o.l. <i>Private pensions and life insurance benefits</i>	7 177	1 521	8 497	23 409	6 653	3 791
Ytingar frå folketrygda <i>Social security benefits</i>	26 542	12 795	25 101	85 394	32 837	24 032
Næringsinntekt av jordbruk, skogbruk og fiske (medr. skattepliktige sjukepengar i næringsverksemd) <i>Net entrepreneurial income from agriculture, forestry and fishing</i>	4 377	3 297	6 000	917	2 569	3 615
Anna næringsinntekt (medr. skattepliktige sjukepeng- ar i næringsverks.) <i>Other net entrepreneurial income</i>	9 965	5 283	13 902	2 066	12 443	13 686
Renter av bankinnskot m.m. <i>Interest received</i>	3 714	2 408	4 147	7 573	2 814	2 380
Aksjeutbytte medr. utanlandsk aksjeutbytte <i>Share dividends received, foreign received dividend in- cluded</i>	5 133	1 965	7 852	2 191	4 429	5 704
Vinst ved sal av aksjar <i>Realised capital gains of shares</i>	1 796	786	2 523	921	2 231	2 599
Nettoinntekt av prosentlikna bustadeigedom <i>Imputed income of owner-occupied dwellings</i>	1 667	683	2 195	2 018	2 074	2 011
Anna inntekt av fast eigedom <i>Other property income</i>	1 189	534	1 522	1 565	1 400	1 530
Mottekne bidrag, livrenter, barnepensjon m.m. <i>Alli- monies etc.</i>	1 136	1 319	349	808	4 484	6 128
Andre inntekter <i>Other income</i>	2 250	838	3 308	1 270	2 493	2 749
Frådrag i alt <i>Deductions, total</i>	46 698	40 555	50 792	28 867	60 900	66 940
Minstefrådrag <i>Minimum deductions</i>	24 198	21 995	25 199	22 895	27 703	27 970
Reiseutgifter <i>Travelling expenses</i>	2 046	2 355	2 107	209	2 164	2 543
Pensjonspremie <i>Contributions to private and public pension schemes (job-related)</i>	896	652	1 139	178	1 111	1 091
Fagforeningskontingent <i>Union subscriptions</i>	549	455	661	118	667	665
Foreldrefrådrag <i>Parent's deductions</i>	1 056	789	1 459	42	640	1 440
Underskot i næring (medr. tidl. års underskot) <i>En- trepreneurial deficit, incl. previous year's deficit</i>	1 547	733	2 065	877	2 246	2 378
Underhaldsbidrag, kårtytingar <i>Maintenance, etc.</i>	970	813	387	26	4 989	6 520
Innbetaling til individuell pensjonsavtale <i>Individual pension fund payment</i>	359	132	547	148	369	319
Renter av gjeld <i>Interest paid</i>	12 027	9 610	14 122	2 758	16 867	20 336
Partseigars del av utgifter med frådragsrett i bustadselskapet <i>Part of deductible expenses in building society</i>	455	425	300	831	1 068	850
Andre frådrag <i>Other deductions</i>	2 594	2 596	2 807	786	3 077	2 827
Allmenn inntekt <i>Ordinary income</i>	160 151	126 592	186 857	120 352	171 833	178 433
- Særfrådrag - <i>Special deduction for age etc.</i>	3 633	1 772	3 311	11 942	4 956	3 090
Grunnlag for å rekne ut kommune- og fellesskatt <i>Basis for calculation of municipal tax and contribution to the Tax Equalization Fund</i>	156 518	124 820	183 546	108 410	166 878	175 344
Sum bruttoskatt <i>Sum gross taxes</i>	55 710	43 031	67 447	31 605	59 208	62 848
Sum frådrag i skatt <i>Tax deductions</i>	3 302	1 931	3 759	5 566	3 658	4 304
Nettoskatt <i>Net taxes</i>	52 407	41 100	63 688	26 039	55 550	58 544
Talet på personar 17 år og over <i>Number of persons 17 years and over</i>	3 457 576	1 144 260	1 696 969	281 836	275 725	58 786

22. Sjølvmeldingsrekneskap for busette personar 17 år og over, etter bruttoinntekt. Gjennomsnitt i kroner. 1998
Tax return account for resident persons 17 years and over, by gross income. Average in kroner. 1998

Sjølvmeldingsrekneskap <i>Tax return account</i>	Alle personar <i>All persons</i>	Bruttoinntekt <i>Gross income</i>							
		-99999	100 000- 199 999	200 000- 299 999	300 000- 399 999	400 000- 499 999	500 000- 749 999	750 000 - 999 999	1 000 000 og over <i>and over</i>
Bruttoinntekt i alt <i>Gross income, total</i>	206 849	52 556	148 225	245 939	340 089	442 562	591 500	850 828	2 133 189
Løn <i>Wages and salaries</i>	141 903	19 581	75 634	203 731	285 601	352 067	436 191	529 255	585 079
Tenestepensjon o.l. <i>Private pensions and life insurance benefits</i>	7 177	1 073	10 514	8 432	7 185	8 632	10 246	12 323	23 446
Ytingar frå folketrygda <i>Social security benefits</i> Næringsinntekt av jordbruk, skogbruk og fiske (medr. skattepliktige sjukepengar i næringsverk- semd) <i>Net entrepreneurial income from agri- culture, forestry and fishing</i>	26 542	27 530	49 036	13 589	6 785	6 387	6 381	7 469	11 934
Anna næringsinntekt (medr. skattepliktige sjukepengar i næringsverks.) <i>Other net entrepreneurial income</i>	4 377	491	2 582	4 699	9 376	14 313	17 234	18 836	32 818
Renter av bankinnskot m.m. <i>Interest received</i> Aksjeutbytte medr. utanlandsk aksjeutbyte <i>Share dividends received, foreign received divi- dend included</i>	9 965	836	3 484	6 747	15 895	32 698	60 265	123 098	315 397
Vinst ved sal av aksjar <i>Realised capital gains of shares</i>	3 714	1 576	3 396	3 121	4 340	6 380	9 979	18 519	73 790
Nettoinntekt av prosentlikna bustadeigedom <i>Imputed income of owner-occupied dwellings</i> Anna inntekt av fast eigedom <i>Other property income</i>	5 133	70	217	510	1 982	6 503	20 770	69 686	626 469
Mottekne bidrag, livrenter, barnepensjon m.m. <i>Alimonies etc.</i>	1 796	51	127	241	686	1 699	4 815	14 607	238 450
Andre inntekter <i>Other income</i>	1 667	329	1 157	2 003	3 184	4 046	5 186	6 746	9 592
Frådrag i alt <i>Deductions, total</i>	1 189	80	320	566	1 507	3 558	7 537	18 124	59 005
Minstefrådrag <i>Minimum deductions</i>	1 136	793	1 237	1 325	1 211	1 041	965	1 241	2 449
Reiseutgifter <i>Travelling expenses</i>	2 250	145	519	976	2 336	5 238	11 931	30 925	154 759
Pensjonspremie <i>Contributions to private and public pension schemes (job-related)</i>	46 698	13 268	37 490	60 032	75 576	87 395	99 674	126 964	320 677
Fagforeiningskontingent <i>Union subscriptions</i> Foreldrefrådrag <i>Parent's deductions</i>	24 198	10 039	26 482	31 490	30 770	29 821	29 209	28 289	26 260
Underskot i næring (medr. tidl. års underskot) <i>Entrepreneurial deficit, incl. previous year's defi- cit</i>	2 046	162	1 025	3 427	4 734	4 632	3 811	3 190	2 190
Underhaltsbidrag, kårtingar <i>Maintenance, etc.</i>	896	45	484	1 610	1 927	1 645	1 440	1 515	1 248
Innbetaling til individuell pensjonsavtale <i>Individual pension fund payment</i>	549	37	391	1 003	1 008	816	683	542	306
Renter av gjeld <i>Interest paid</i>	1 056	172	781	1 453	1 970	2 499	2 752	2 492	2 102
Partseigars del av utgifter med frådragsrett i bustadselskapet <i>Part of deductible expenses in building society</i> Andre frådrag <i>Other deductions</i>	1 547	528	667	922	1 519	2 738	4 870	11 997	91 155
Sum bruttoskatt <i>Sum gross taxes</i>	970	94	448	1 321	2 168	2 702	3 329	4 271	4 701
Sum frådrag i skatt <i>Tax deductions</i>	359	48	152	347	691	1 185	1 963	3 261	4 195
Nettoskatt <i>Net taxes</i>	12 027	1 485	5 756	15 959	25 354	32 333	40 203	52 233	94 533
Allmenn inntekt <i>Ordinary income</i>	455	179	504	595	630	556	455	329	294
- Særfrådrag - <i>Special deduction for age etc.</i>	2 594	478	800	1 905	4 803	8 467	10 957	18 843	93 691
Grunnlag for å rekne ut kommune- og fellesskatt <i>Basis for calculation of municipal tax and contribu- tion to the Tax Equalization Fund</i>	160 151	39 288	110 736	185 907	264 513	355 168	491 827	723 865	1 812 512
Sum bruttoskatt <i>Sum gross taxes</i>	3 633	4 604	6 276	1 558	885	846	879	944	1 371
Sum frådrag i skatt <i>Tax deductions</i>	156 518	34 684	104 459	184 349	263 628	354 321	490 948	722 921	1 811 141
Nettoskatt <i>Net taxes</i>	55 710	7 629	31 197	63 499	101 878	147 319	213 088	320 440	748 771
Sum bruttoskatt <i>Sum gross taxes</i>	3 302	2 314	2 178	1 457	2 044	3 456	7 784	22 046	177 415
Nettoskatt <i>Net taxes</i>	52 407	5 315	29 019	62 042	99 834	143 863	205 304	298 394	571 356
Talet på personar 17 år og over <i>Number of persons 17 years and over</i>	3 457 576	896 450	1 027 387	922 547	357 114	121 924	91 422	21 420	19 312

23. Sjølvmeldingsrekneskap for busette personar 17 år og over, etter nettoformue. Gjennomsnitt i kroner. 1998
Tax return account for resident persons 17 years and over, by size of net property. Average in kroner. 1998

Sjølvmeldingsrekneskap <i>Tax return account</i>	Alle personar <i>All persons</i>	Nettoformue <i>Net property</i>							
		0 eller negativ <i>0 or negative</i>	1-99 999	100 000- 199 999	200 000- 299 999	300 000- 499 999	500 000- 749 999	750 000- 999 999	1 000 000 og over <i>and over</i>
Bruttoinntekt i alt <i>Gross income, total</i>	206 849	217 560	136 245	183 193	201 208	225 210	258 538	295 419	606 814
Løn <i>Wages and salaries</i>	141 903	181 979	99 896	119 178	119 957	126 549	131 316	132 968	168 511
Tenestepensjon o.l. <i>Private pensions and life insurance benefits</i>	7 177	1 952	3 588	8 519	12 877	17 789	23 180	26 636	30 990
Ytingar frå folketrygda <i>Social security benefits</i>	26 542	12 944	24 046	38 788	45 675	48 318	50 281	50 906	46 365
Næringsinntekt av jordbruk, skogbruk og fiske (medr. skattepliktige sjukepengar i næringsverk- semd) <i>Net entrepreneurial income from agricul- ture, forestry and fishing</i>	4 377	3 263	1 897	3 183	4 106	5 883	10 236	16 519	25 677
Anna næringsinntekt (medr. skattepliktige sjuke- pengar i næringsverks.) <i>Other net entrepreneurial income</i>	9 965	9 988	3 552	6 332	7 962	10 544	15 873	23 704	63 613
Renter av bankinnskot m.m. <i>Interest received</i>	3 714	775	813	2 532	3 968	6 526	11 520	17 653	44 277
Aksejoutbytte medr. utanlandsk aksjoutbytte <i>Share dividends received, foreign received dividend included</i>	5 133	849	214	589	1 083	1 838	4 049	9 009	133 145
Vinst ved sal av aksjar <i>Realised capital gains of shares</i>	1 796	402	127	336	490	879	1 931	3 452	42 688
Nettoinntekt av prosentlikna bustadeigedom <i>Imputed income of owner-occupied dwellings</i>	1 667	1 523	476	1 532	2 315	3 093	3 702	4 008	5 497
Anna inntekt av fast eigedom <i>Other property income</i>	1 189	813	216	523	766	1 189	2 145	3 888	14 572
Mottekne bidrag, livrenter, barnpensjon m.m. <i>Alimonies etc.</i>	1 136	1 629	938	596	513	481	632	827	1 924
Andre inntekter <i>Other income</i>	2 250	1 441	482	1 086	1 494	2 121	3 674	5 849	29 555
Frådrag i alt <i>Deductions, total</i>	46 698	61 517	29 001	36 671	38 167	39 713	41 720	43 596	85 987
Minstefrådrag <i>Minimum deductions</i>	24 198	25 542	20 578	24 525	25 550	26 344	26 499	25 941	25 588
Reiseutgifter <i>Travelling expenses</i>	2 046	2 872	1 347	1 691	1 654	1 684	1 591	1 478	1 321
Pensjonspremie <i>Contributions to private and public pension schemes (job-related)</i>	896	1 034	703	897	906	933	907	826	744
Fagforeiningskontingent <i>Union subscriptions</i>	549	653	461	542	528	519	476	417	311
Foreldrefrådrag <i>Parent's deductions</i>	1 056	1 541	775	861	716	628	542	476	665
Underskot i næring (medr. tidl. års underskot) <i>En- trepreneurial deficit, incl. previous year's deficit</i>	1 547	1 595	287	525	825	1 017	1 718	2 199	17 348
Underhaldsbidrag, kårtingar <i>Maintenance, etc.</i>	970	1 802	363	440	400	393	397	433	919
Innbetaling til individuell pensjonsavtale <i>Individual pension fund payment</i>	359	170	147	312	435	618	998	1 437	2 473
Renter av gjeld <i>Interest paid</i>	12 027	23 111	2 975	4 997	5 097	5 087	5 232	5 927	14 871
Partseigars del av utgifter med frådragsrett i bustadselskapet <i>Part of deductible expenses in building society</i>	455	682	218	429	397	365	337	314	289
Andre frådrag <i>Other deductions</i>	2 594	2 514	1 147	1 452	1 659	2 124	3 021	4 147	21 458
Allmenn inntekt <i>Ordinary income</i>	160 151	156 043	107 243	146 522	163 041	185 497	216 818	251 824	520 828
- Særfrådrag - <i>Special deduction for age etc.</i>	3 633	1 782	3 765	5 611	6 133	6 041	5 852	5 696	4 866
Grunnlag for å rekne ut kommune- og fellesskatt <i>Basis for calculation of municipal tax and contribution to the Tax Equalization Fund</i>	156 518	154 261	103 478	140 910	156 908	179 456	210 966	246 129	515 961
Sum bruttoskatt <i>Sum gross taxes</i>	55 710	56 719	32 863	46 789	53 222	62 719	76 532	92 099	209 215
Sum frådrag i skatt <i>Tax deductions</i>	3 302	1 940	2 004	2 869	2 732	2 138	2 179	3 482	38 968
Nettoskatt <i>Net taxes</i>	52 407	54 778	30 859	43 920	50 490	60 581	74 353	88 617	170 247
Talet på personar 17 år og over <i>Number of persons 17 years and over</i>	3 457 576	1 380 736	941 780	342 368	219 493	252 798	145 016	68 225	107 160

24. Sjølvmeldingsrekneskap for busette personar 17 år og over, etter gjeld. Gjennomsnitt i kroner. 1998
Tax return account for resident persons 17 years and over, by size of debt. Average in kroner. 1998

Sjølvmeldingsrekneskap <i>Tax return account</i>	Alle personar <i>All persons</i>	Gjeld <i>Debt</i>						
		Inga gjeld <i>No debt</i>	1-99 999	100 000- 249 999	250 000- 499 999	500 000- 749 999	750 000- 999 999	1 000 000 og over <i>and over</i>
Bruttoinntekt i alt <i>Gross income, total</i>	206 849	145 425	174 329	213 607	266 024	304 346	342 923	510 598
Løn <i>Wages and salaries</i>	141 903	77 485	119 794	166 082	211 430	247 509	272 691	292 359
Tenestepensjon o.l. <i>Private pensions and life insurance benefits</i>	7 177	10 185	7 231	5 674	4 625	3 028	2 115	2 940
Ytingar frå folketrygda <i>Social security benefits</i>	26 542	39 811	26 575	18 421	15 699	10 497	6 701	6 352
Næringsinntekt av jordbruk, skogbruk og fiske (medr. skattepliktige sjukepengar i næringsverksemd) <i>Net entrepreneurial income from agriculture, forestry and fishing</i>	4 377	1 966	2 822	4 121	5 702	7 302	10 997	24 269
Anna næringsinntekt (medr. skattepliktige sjukepengar i næringsverks.) <i>Other net entrepreneurial income</i>	9 965	2 832	5 630	8 063	12 973	17 756	26 912	79 388
Renter av bankinnskot m.m. <i>Interest received</i>	3 714	5 173	3 017	2 431	2 328	2 110	2 259	7 262
Aksjeutbytte medr. utanlandsk aksjeutbytte <i>Share dividends received, foreign received dividend included</i>	5 133	3 417	3 705	2 775	4 191	4 850	6 874	44 764
Vinst ved sal av aksjar <i>Realised capital gains of shares</i>	1 796	1 109	1 326	1 181	1 288	1 572	2 836	16 004
Nettoinntekt av prosentlikna bustadeigedom <i>Imputed income of owner-occupied dwellings</i>	1 667	947	996	1 600	2 698	3 364	3 741	4 894
Anna inntekt av fast eigedom <i>Other property income</i>	1 189	744	700	812	1 201	1 387	2 020	9 451
Mottekne bidrag, livrenter, barnepensjon m.m. <i>Alimonies etc.</i>	1 136	608	1 275	1 056	1 741	2 207	1 805	1 208
Andre inntekter <i>Other income</i>	2 250	1 148	1 259	1 392	2 150	2 764	3 970	21 707
Frådrag i alt <i>Deductions, total</i>	46 698	25 820	34 512	45 935	64 042	82 764	98 574	167 195
Minstefrådrag <i>Minimum deductions</i>	24 198	20 851	23 678	25 957	28 570	29 554	28 950	25 620
Reiseutgifter <i>Travelling expenses</i>	2 046	863	1 791	2 633	3 349	3 974	4 156	3 485
Pensjonspremie <i>Contributions to private and public pension schemes (job-related)</i>	896	594	749	1 115	1 350	1 389	1 373	1 185
Fagforeiningskontingent <i>Union subscriptions</i>	549	366	503	659	820	857	800	563
Foreldrefrådrag <i>Parent's deductions</i>	1 056	480	869	1 052	1 511	2 218	2 731	2 802
Underskot i næring (medr. tidl. års underskot) <i>En- trepreneurial deficit, incl. previous year's deficit</i>	1 547	427	581	746	1 298	1 714	2 364	23 006
Underhaltsbidrag, kårtytingar <i>Maintenance, etc.</i>	970	132	807	1 189	1 720	2 226	2 581	3 361
Innbetaling til individuell pensjonsavtale <i>Individual pension fund payment</i>	359	295	267	345	440	442	526	1 085
Renter av gjeld <i>Interest paid</i>	12 027	448	2 988	9 229	20 980	35 773	50 006	88 175
Partseigars del av utgifter med frådragsrett i bustadselskapet <i>Part of deductible expenses in building society</i>	455	13	250	712	1 253	1 314	920	535
Andre frådrag <i>Other deductions</i>	2 594	1 352	2 028	2 298	2 753	3 304	4 170	17 377
Allmenn inntekt <i>Ordinary income</i>	160 151	119 605	139 818	167 672	201 983	221 582	244 348	343 403
- Særfrådrag - <i>Special deduction for age etc.</i>	3 633	5 525	3 561	2 462	2 118	1 397	956	925
Grunnlag for å rekne ut kommune- og fellesskatt <i>Basis for calculation of municipal tax and contribution to the Tax Equalization Fund</i>	156 518	114 080	136 257	165 211	199 865	220 185	243 393	342 477
Sum bruttoskatt <i>Sum gross taxes</i>	55 710	36 734	45 630	58 241	73 718	84 792	97 678	151 227
Sum frådrag i skatt <i>Tax deductions</i>	3 302	2 941	2 793	2 436	3 010	3 358	3 908	14 337
Nettoskatt <i>Net taxes</i>	52 407	33 793	42 837	55 805	70 708	81 434	93 769	136 891
Talet på personar 17 år og over <i>Number of persons 17 years and over</i>	3 457 576	1 294 605	782 999	473 982	411 769	252 242	123 347	118 632

25. Sjølvmeldingsrekneskap for busette personar 17 år og over, etter kvartilfordelt bruttoinntekt. Gjennomsnitt i kroner. 1998
Tax return account for resident persons 17 years and over. Gross income, by quartile. Average in kroner. 1998

Sjølvmeldingsrekneskap <i>Tax return account</i>	Alle personar <i>All persons</i>	Bruttoinntekt <i>Gross income</i>					Siste 5 prosent <i>Last 5 per cent</i>
		1. kvartil <i>1 quartile</i> under 97 038	2. kvartil <i>2 quartile</i> 97 039- 180 224	3. kvartil <i>3 quartile</i> 180 225- 265 972	4. kvartil <i>4 quartile</i> 265 973- 416 815	5. kvartil <i>5 quartile</i> 416 815- 768 776	
Bruttoinntekt i alt <i>Gross income, total</i>	206 849	50 852	136 920	222 813	416 815	768 776	
Løn <i>Wages and salaries</i>	141 903	19 099	61 963	175 814	310 740	449 860	
Tenestepensjon o.l. <i>Private pensions and life insurance benefits</i>	7 177	954	9 624	10 002	8 127	11 632	
Ytingar frå folketrygda <i>Social security benefits</i>	26 542	26 578	53 165	19 123	7 302	7 084	
Næringsinntekt av jordbruk, skogbruk og fiske (medr. skattepliktige sjukepengar i næringsverk- semd) <i>Net entrepreneurial income from agriculture,</i> <i>forestry and fishing</i>	4 377	466	2 283	4 106	10 653	18 730	
Anna næringsinntekt (medr. skattepliktige sjukepen- gar i næringsverks.) <i>Other net entrepreneurial income</i>	9 965	811	3 119	5 733	30 196	91 268	
Renter av bankinnskot m.m. <i>Interest received</i>	3 714	1 519	3 384	3 110	6 845	17 476	
Aksjeutbytte medr. utanlandsk aksjeutbytte <i>Share dividends received, foreign received dividend</i> <i>included</i>	5 133	68	195	382	19 887	91 642	
Vinst ved sal av aksjar <i>Realised capital gains of shares</i>	1 796	51	116	198	6 818	31 503	
Nettoinntekt av prosentlikna bustadeigedom <i>Imputed income of owner-occupied dwellings</i>	1 667	312	1 094	1 712	3 551	5 665	
Anna inntekt av fast eigedom <i>Other property income</i>	1 189	76	287	480	3 912	13 860	
Mottekne bidrag, livrenter, barnepensjon m.m. <i>Alimonies etc.</i>	1 136	777	1 219	1 331	1 216	1 167	
Andre inntekter <i>Other income</i>	2 250	140	470	821	7 569	28 888	
Frådrag i alt <i>Deductions, total</i>	46 698	12 869	34 607	55 340	83 976	125 691	
Minstefrådrag <i>Minimum deductions</i>	24 198	9 731	25 104	31 467	30 490	28 871	
Reiseutgifter <i>Travelling expenses</i>	2 046	153	805	2 868	4 358	3 718	
Pensjonspremie <i>Contributions to private and</i> <i>public pension schemes (job-related)</i>	896	42	368	1 380	1 796	1 453	
Fagforeningskontingent <i>Union subscriptions</i>	549	34	310	915	939	645	
Foreldrefrådrag <i>Parent's deductions</i>	1 056	162	685	1 329	2 048	2 620	
Underskot i næring (medr. tidl. års underskot) <i>Entrepreneurial deficit, incl. previous year's deficit</i>	1 547	531	647	860	4 149	15 119	
Underhaldsbidrag, kårtytingar <i>Maintenance, etc.</i>	970	90	390	1 056	2 343	3 486	
Innbetaling til individuell pensjonsavtale <i>Individual pension fund payment</i>	359	47	132	289	967	2 231	
Renter av gjeld <i>Interest paid</i>	12 027	1 439	4 929	13 161	28 579	46 365	
Partseigarar del av utgifter med frådragsrett i bustadselskapet <i>Part of deductible expenses in building society</i>	455	170	499	567	586	442	
Andre frådrag <i>Other deductions</i>	2 594	470	739	1 447	7 722	20 741	
Allmenn inntekt <i>Ordinary income</i>	160 151	37 983	102 312	167 472	332 839	643 085	
- Særfrådrag - <i>Special deduction for age etc.</i>	3 633	4 488	6 943	2 163	936	930	
Grunnlag for å rekne ut kommune- og fellesskatt <i>Basis for calculation of municipal tax and contribution to</i> <i>the Tax Equalization Fund</i>	156 518	33 495	95 369	165 309	331 903	642 155	
Sum bruttoskatt <i>Sum gross taxes</i>	55 710	7 294	27 630	55 390	132 527	274 308	
Sum frådrag i skatt <i>Tax deductions</i>	3 302	2 244	2 414	1 422	7 129	27 642	
Nettoskatt <i>Net taxes</i>	52 407	5 049	25 216	53 967	125 398	246 666	
Talet på personar 17 år og over <i>Number of persons 17 years and over</i>	3 457 576	864 408	864 380	864 407	864 381	172 877	

26. Sjølvmeldingsrekneskap for busette personar 17 år og over, etter kvartilfordelt nettoformue. Gjennomsnitt i kroner. 1998
Tax return account for resident persons 17 years and over. Net property, by quartile. Average in kroner. 1998

Sjølvmeldingsrekneskap <i>Tax return account</i>	Alle personar <i>All persons</i>	Nettoformue <i>Net property</i>				
		1. kvartil under <i>1 quartile under</i>	2. kvartil <i>2 quartile</i>	3. kvartil <i>3 quartile</i>	4. kvartil <i>4 quartile</i>	Siste 5 prosent <i>Last 5 per cent</i>
		-82 882	-82 881-13 826	13 827-174 439	174 440-	756 603-756 603-
Bruttoinntekt i alt <i>Gross income, total</i>	206 849	256 509	133 037	163 062	274 786	488 735
Løn <i>Wages and salaries</i>	141 903	217 204	104 982	114 592	130 834	155 089
Tenestepensjon o.l. <i>Private pensions and life insurance benefits</i>	7 177	1 920	2 040	5 576	19 171	29 350
Ytingar frå folketrygda <i>Social security benefits</i>	26 542	10 773	17 517	30 423	47 456	48 065
Næringsinntekt av jordbruk, skogbruk og fiske (medr. skattepliktige sjukepengar i næringsverksemd) <i>Net entrepreneurial income from agriculture, forestry and fishing</i>	4 377	3 709	1 957	2 580	9 261	22 251
Anna næringsinntekt (medr. skattepliktige sjukepengar i næringsverks.) <i>Other net entrepreneurial income</i>	9 965	13 225	3 516	5 025	18 093	48 481
Renter av bankinnskot m.m. <i>Interest received</i>	3 714	918	428	1 525	11 988	34 198
Aksjeutbytte medr. utanlandsk aksjeutbytte <i>Share dividends received, foreign received dividend included</i>	5 133	1 210	185	367	18 769	85 989
Vinst ved sal av aksjar <i>Realised capital gains of shares</i>	1 796	541	121	222	6 300	27 786
Nettoinntekt av prosentlikna bustadeigedom <i>Imputed income of owner-occupied dwellings</i>	1 667	2 059	442	902	3 268	4 932
Anna inntekt av fast eigedom <i>Other property income</i>	1 189	1 142	195	347	3 072	10 536
Mottekne bidrag, livrenter, barnepensjon m.m. <i>Alimonies etc.</i>	1 136	1 816	1 257	741	728	1 508
Andre inntekter <i>Other income</i>	2 250	1 992	398	763	5 846	20 550
Frådrag i alt <i>Deductions, total</i>	46 698	76 780	30 657	33 831	45 523	69 853
Minstefrådrag <i>Minimum deductions</i>	24 198	27 868	19 925	23 059	25 939	25 720
Reiseutgifter <i>Travelling expenses</i>	2 046	3 385	1 579	1 621	1 600	1 378
Pensjonspremie <i>Contributions to private and public pension schemes (job-related)</i>	896	1 221	635	843	887	774
Fagforeiningskontingent <i>Union subscriptions</i>	549	748	437	530	482	351
Foreldre frådrag <i>Parent's deductions</i>	1 056	1 918	783	880	643	594
Underskot i næring (medr. tidl. års underskot) <i>Entrepreneurial deficit, incl. previous year's deficit</i>	1 547	2 311	307	394	3 175	11 564
Underhaldsbidrag, kårtytingar <i>Maintenance, etc.</i>	970	2 297	685	430	467	734
Innbetaling til individuell pensjonsavtale <i>Individual pension fund payment</i>	359	208	93	225	910	2 084
Renter av gjeld <i>Interest paid</i>	12 027	32 816	4 722	4 172	6 398	11 482
Partseigarar del av utgifter med frådragsrett i bustadselskapet <i>Part of deductible expenses in building society</i>	455	908	216	337	361	299
Andre frådrag <i>Other deductions</i>	2 594	3 100	1 275	1 339	4 664	14 872
Allmenn inntekt <i>Ordinary income</i>	160 151	179 729	102 380	129 231	229 263	418 882
- Særfrådrag <i>- Special deduction for age etc.</i>	3 633	1 452	2 631	4 592	5 855	5 179
Grunnlag for å rekne ut kommune- og fellesskatt <i>Basis for calculation of municipal tax and contribution to the Tax Equalization Fund</i>	156 518	178 277	99 749	124 639	223 408	413 704
Sum bruttoskatt <i>Sum gross taxes</i>	55 710	67 904	32 229	40 683	82 023	164 816
Sum frådrag i skatt <i>Tax deductions</i>	3 302	2 120	1 590	2 466	7 032	25 488
Nettoskatt <i>Net taxes</i>	52 407	65 784	30 639	38 217	74 990	139 328
Talet på personar 17 år og over <i>Number of persons 17 years and over</i>	3 457 576	864 397	864 394	864 392	864 393	172 878

27. Sjølvmeldingsrekneskap for busette kvinner 17 år og over, etter fylker. Gjennomsnitt i kroner. 1998
Tax return account for resident females 17 years and over, by county. Average in kroner. 1998

Sjølvmeldingsrekneskap <i>Tax return account</i>	Heile landet <i>The whole country</i>	Fylke <i>County</i>					
		Østfold	Akershus	Oslo	Hedmark	Oppland	Buskerud
Bruttoinntekt i alt <i>Gross income, total</i>	153 604	140 469	179 238	189 201	140 137	139 079	152 790
Løn <i>Wages and salaries</i>	104 356	90 858	130 093	129 180	89 160	89 396	104 267
Tenestepensjon o.l. <i>Private pensions and life insurance benefits</i>	6 029	5 078	7 261	9 776	5 685	5 179	5 474
Ytingar frå folketrygda <i>Social security benefits</i>	27 800	30 850	23 120	28 608	31 151	29 390	27 676
Næringsinntekt av jordbruk, skogbruk og fiske (medr. skattepliktige sjukepengar i nærings- verksemd) <i>Net entrepreneurial income from agriculture, forestry and fishing</i>	1 476	1 397	697	50	2 890	3 244	1 275
Anna næringsinntekt (medr. skattepliktige sjukepengar i næringsverks.) <i>Other net entrepreneurial income</i>	4 132	4 019	4 566	5 868	3 629	4 354	4 462
Renter av bankinnskott m.m. <i>Interest received</i>	3 039	2 637	3 384	4 299	2 991	2 973	3 100
Aksjeutbytte medr. utanlandsk aksjeutbytte <i>Share dividends received, foreign received dividend included</i>	1 677	1 000	2 610	4 385	666	783	1 193
Vinst ved sal av aksjar <i>Realised capital gains of shares</i>	508	235	664	1 142	167	234	547
Nettoinntekt av prosentlikna bustadeigedom <i>Imputed income of owner-occupied dwellings</i>	938	923	1 480	1 239	976	758	1 093
Anna inntekt av fast eigedom <i>Other property income</i>	684	594	716	1 405	433	426	548
Mottekne bidrag, livrenter, barnepensjon m.m. <i>Alimonies etc.</i>	1 890	1 900	2 107	1 902	1 557	1 375	1 845
Andre inntekter <i>Other income</i>	1 077	977	2 541	1 346	831	966	1 310
Frådrag i alt <i>Deductions, total</i>	34 424	32 318	38 931	39 196	33 030	31 524	34 628
Minstefrådrag <i>Minimum deductions</i>	22 700	21 847	24 377	24 504	21 868	21 584	22 834
Reiseutgifter <i>Travelling expenses</i>	1 104	1 501	1 640	408	1 901	1 553	1 824
Pensjonspremie <i>Contributions to private and public pension schemes (job-related)</i>	892	776	963	670	884	845	870
Fagforeiningskontingent <i>Union subscriptions</i>	538	503	551	500	546	539	517
Foreldrefrådrag <i>Parent's deductions</i>	1 062	832	1 363	1 162	960	873	987
Underskot i næring (medr. tidl. års underskot) <i>Entrepreneurial deficit, incl. previous year's deficit</i>	590	524	991	1 264	686	434	631
Underhaldsbidrag, kårtingar <i>Maintenance, etc.</i>	85	79	100	91	83	79	89
Innbetaling til individuell pensjonsavtale <i>Individual pension fund payment</i>	233	168	296	270	198	236	236
Renter av gjeld <i>Interest paid</i>	6 011	5 120	7 498	8 072	5 006	4 638	5 634
Partseigars del av utgifter med frådragsrett i bustadselskapet <i>Part of deductible expenses in building society</i>	468	548	405	1 023	339	167	461
Andre frådrag <i>Other deductions</i>	740	420	747	1 233	559	575	543
Allmenn inntekt <i>Ordinary income</i>	119 180	108 151	140 307	150 005	107 108	107 555	118 162
- Særfrådrag - <i>Special deduction for age etc.</i>	4 094	4 611	3 369	4 201	4 603	4 304	4 034
Grunnlag for å rekne ut kommune- og fellesskatt <i>Basis for calculation of municipal tax and contribution to the Tax Equalization Fund</i>	115 086	103 540	136 937	145 803	102 505	103 251	114 128
Sum bruttoskatt <i>Sum gross taxes</i>	36 993	32 121	46 139	50 042	31 740	32 001	36 501
Sum frådrag i skatt <i>Tax deductions</i>	2 596	2 355	2 221	3 147	2 349	2 373	2 261
Nettoskatt <i>Net taxes</i>	34 397	29 766	43 917	46 895	29 391	29 628	34 241
Talet på kvinner 17 år og over <i>Number of females 17 years and over</i>	1 765 190	99 791	179 035	215 018	75 929	74 132	94 348

27. Sjølvmeldingsrekneskap for busette kvinner 17 år og over, etter fylker. Gjennomsnitt i kroner. 1998
(framh.) *Tax return account for resident females 17 years and over, by county. Average in kroner. 1998*

Sjølvmeldingsrekneskap <i>Tax return account</i>	Heile landet <i>The whole country</i>	Fylke <i>County</i>						
		Vestfold	Telemark	Aust-Agder	Vest-Agder	Rogaland	Hordaland	Sogn og Fjordane
Bruttoinntekt i alt <i>Gross income, total</i>	153 604	145 597	138 618	135 373	136 226	149 381	149 421	143 958
Løn <i>Wages and salaries</i>	104 356	93 408	88 794	86 105	87 019	104 791	103 745	98 540
Tenestepensjon o.l. <i>Private pensions and life insurance benefits</i>	6 029	6 278	5 968	5 391	5 289	4 764	5 747	4 519
Ytingar frå folketrygda <i>Social security benefits</i>	27 800	30 132	31 332	29 835	29 246	23 185	26 208	25 652
Næringsinntekt av jordbruk, skogbruk og fiske (medr. skattepliktige sjukepengar i nærings- verksemd) <i>Net entrepreneurial income from agriculture, forestry and fishing</i>	1 476	1 187	882	889	829	2 801	784	3 698
Anna næringsinntekt (medr. skattepliktige sjuke- pengar i næringsverks.) <i>Other net entrepreneurial income</i>	4 132	4 100	4 030	4 570	4 273	3 936	3 961	4 055
Renter av bankinnskott m.m. <i>Interest received</i>	3 039	2 820	2 803	2 901	3 067	2 900	2 894	3 335
Aksjeutbytte medr. utanlandsk aksjeutbytte <i>Share dividends received, foreign received dividend included</i>	1 677	1 748	926	776	1 371	2 206	1 534	863
Vinst ved sal av aksjar <i>Realised capital gains of shares</i>	508	451	163	522	478	614	507	205
Nettoinntekt av prosentlikna bustadeigedom <i>Imputed income of owner-occupied dwellings</i>	938	1 157	775	773	934	538	814	681
Anna inntekt av fast eigedom <i>Other property income</i>	684	706	416	551	702	767	645	383
Mottekne bidrag, livrenter, barnepensjon m.m. <i>Alimonies etc.</i>	1 890	2 169	1 808	1 881	1 916	1 931	1 919	1 370
Andre inntekter <i>Other income</i>	1 077	1 441	723	1 177	1 103	948	664	658
Frådrag i alt <i>Deductions, total</i>	34 424	34 039	31 678	31 054	30 471	31 993	33 482	32 177
Minstefrådrag <i>Minimum deductions</i>	22 700	22 227	21 783	21 334	21 241	21 737	22 544	22 012
Reiseutgifter <i>Travelling expenses</i>	1 104	1 353	1 145	1 092	823	793	840	1 095
Pensjonspremie <i>Contributions to private and public pension schemes (job-related)</i>	892	814	820	814	785	866	962	982
Fagforeiningskontingent <i>Union subscriptions</i>	538	469	535	483	469	508	554	589
Foreldrefrådrag <i>Parent's deductions</i>	1 062	880	825	797	746	817	988	1 282
Underskot i næring (medr. tidl. års underskot) <i>Entrepreneurial deficit, incl. previous year's deficit</i>	590	560	385	312	392	398	352	401
Underhaldsbidrag, kårtyngar <i>Maintenance, etc.</i>	85	82	72	82	77	86	76	55
Innbetaling til individuell pensjonsavtale <i>Individual pension fund payment</i>	233	234	172	156	199	253	224	318
Renter av gjeld <i>Interest paid</i>	6 011	5 895	4 998	5 216	4 852	5 334	5 617	4 586
Partseigars del av utgifter med frådragsrett i bustadselskapet <i>Part of deductible expenses in building society</i>	468	527	394	144	200	343	607	207
Andre frådrag <i>Other deductions</i>	740	997	549	623	686	857	719	651
Allmenn inntekt <i>Ordinary income</i>	119 180	111 559	106 941	104 320	105 755	117 387	115 940	111 781
- Særfrådrag - <i>Special deduction for age etc.</i>	4 094	4 463	4 607	4 410	4 460	3 387	3 745	3 707
Grunnlag for å rekne ut kommune- og fellesskatt <i>Basis for calculation of municipal tax and contribution to the Tax Equalization Fund</i>	115 086	107 096	102 333	99 909	101 295	114 000	112 195	108 074
Sum bruttoskatt <i>Sum gross taxes</i>	36 993	33 714	31 637	30 715	31 448	36 864	35 748	33 971
Sum frådrag i skatt <i>Tax deductions</i>	2 596	2 427	2 326	2 285	2 349	2 525	2 438	2 453
Nettoskatt <i>Net taxes</i>	34 397	31 287	29 311	28 430	29 099	34 339	33 310	31 517
Talet på kvinner 17 år og over <i>Number of females 17 years and over</i>	1 765 190	84 601	66 543	39 730	59 658	138 971	168 264	41 291

27. Sjølvmeldingsrekneskap for busette kvinner 17 år og over, etter fylker. Gjennomsnitt i kroner. 1998
(framh.) *Tax return account for resident females 17 years and over, by county. Average in kroner. 1998*

Sjølvmeldingsrekneskap <i>Tax return account</i>	Heile landet <i>The whole country</i>	Fylke <i>County</i>					
		Møre og Romsdal	Sør-Trøndelag	Nord-Trøndelag	Nordland	Troms	Finnmark
Bruttoinntekt i alt <i>Gross income, total</i>	153 604	138 423	149 193	134 761	144 733	152 312	156 902
Løn <i>Wages and salaries</i>	104 356	93 064	102 029	88 658	97 212	107 338	113 190
Tenestepensjon o.l. <i>Private pensions and life insurance benefits</i>	6 029	4 448	5 747	4 596	5 016	4 830	4 714
Ytingar frå folketrygda <i>Social security benefits</i>	27 800	27 603	28 371	28 213	30 869	28 469	28 126
Næringsinntekt av jordbruk, skogbruk og fiske (medr. skattepliktige sjukepengar i nærings- verksemd) <i>Net entrepreneurial income from agriculture, forestry and fishing</i>	1 476	2 041	1 734	4 147	1 621	1 267	1 031
Anna næringsinntekt (medr. skattepliktige sjukepengar i næringsverks.) <i>Other net entrepreneurial income</i>	4 132	3 110	3 192	3 186	3 107	3 326	3 347
Renter av bankinnskot m.m. <i>Interest received</i>	3 039	2 770	2 819	2 462	2 319	2 267	1 932
Aksjeutbytte medr. utanlandsk aksjeutbytte <i>Share dividends received, foreign received dividend included</i>	1 677	1 235	721	295	576	633	360
Vinst ved sal av aksjar <i>Realised capital gains of shares</i>	508	362	600	163	340	190	74
Nettoinntekt av prosentlikna bustadeigedom <i>Imputed income of owner-occupied dwellings</i>	938	849	787	528	735	750	787
Anna inntekt av fast eigedom <i>Other property income</i>	684	569	665	306	436	548	295
Mottekne bidrag, livrenter, barnepensjon m.m. <i>Alimonies etc.</i>	1 890	1 644	1 891	1 695	2 067	2 152	2 511
Andre inntekter <i>Other income</i>	1 077	726	636	512	434	541	535
Frådrag i alt <i>Deductions, total</i>	34 424	31 487	34 425	31 789	34 487	36 614	38 814
Minstefrådrag <i>Minimum deductions</i>	22 700	21 676	22 812	21 361	22 860	23 513	24 416
Reiseutgifter <i>Travelling expenses</i>	1 104	949	906	1 208	794	1 156	727
Pensjonspremie <i>Contributions to private and public pension schemes (job-related)</i>	892	851	1 050	927	1 057	1 254	1 312
Fagforeiningskontingent <i>Union subscriptions</i>	538	526	596	587	600	637	666
Foreldre frådrag <i>Parent's deductions</i>	1 062	1 009	1 140	1 133	1 341	1 480	1 659
Underskot i næring (medr. tidl. års underskot) <i>Entrepreneurial deficit, incl. previous year's deficit</i>	590	443	331	295	328	393	422
Underhaltsbidrag, kårtytingar <i>Maintenance, etc.</i>	85	67	97	92	95	93	105
Innbetaling til individuell pensjonsavtale <i>Individual pension fund payment</i>	233	250	230	283	164	199	163
Renter av gjeld <i>Interest paid</i>	6 011	4 821	6 063	5 284	6 343	6 703	8 181
Partseigars del av utgifter med frådragsrett i bustadselskapet <i>Part of deductible expenses in building society</i>	468	209	585	194	315	378	308
Andre frådrag <i>Other deductions</i>	740	685	614	423	588	808	854
Allmenn inntekt <i>Ordinary income</i>	119 180	106 936	114 768	102 972	110 245	115 698	118 088
- Særfrådrag - <i>Special deduction for age etc.</i>	4 094	4 089	4 113	4 130	4 683	4 384	4 236
Grunnlag for å rekne ut kommune- og fellesskatt <i>Basis for calculation of municipal tax and contribution to the Tax Equalization Fund</i>	115 086	102 847	110 655	98 842	105 562	111 314	113 852
Sum bruttoskatt <i>Sum gross taxes</i>	36 993	32 028	34 861	30 221	32 596	35 126	35 944
Sum frådrag i skatt <i>Tax deductions</i>	2 596	2 516	2 308	2 403	2 497	3 014	8 696
Nettoskatt <i>Net taxes</i>	34 397	29 512	32 553	27 818	30 099	32 112	27 248
Talet på alet på kvinner 17 år og over <i>Number of females 17 years and over</i>	1 765 190	94 391	103 198	49 310	93 869	58 649	28 462

28. Sjølvmeldingsrekneskap for busette kvinner 17 år og over, etter alder. Gjennomsnitt i kroner. 1998
Tax return account for resident females 17 years and over, by age. Average in kroner. 1998

Sjølvmeldingsrekneskap <i>Tax return account</i>	Kvinner <i>Females</i>	Alder <i>Age</i>						
		17-24	25-34	35-44	45-54	55-66	67-79	80-
Bruttoinntekt i alt <i>Gross income, total</i>	153 604	73 628	169 381	193 942	198 559	159 009	116 509	105 636
Løn <i>Wages and salaries</i>	104 356	65 137	146 388	160 603	158 655	96 325	3 912	153
Tenestepensjon o.l. <i>Private pensions and life insurance benefits</i>	6 029	212	346	1 355	2 840	12 385	18 324	15 068
Ytingar frå folketrygda <i>Social security benefits</i>	27 800	4 376	9 777	10 632	15 237	31 069	81 381	80 236
Næringsinntekt av jordbruk, skogbruk og fiske (medr. skattepliktige sjukepengar i næringsverksemd) <i>Net entrepreneurial income from agriculture, forestry and fishing</i>	1 476	175	932	2 379	2 962	2 288	334	118
Anna næringsinntekt (medr. skattepliktige sjukepengar i næringsverks.) <i>Other net entrepreneurial income</i>	4 132	387	3 574	7 137	7 797	5 144	903	338
Renter av bankinnskot m.m. <i>Interest received</i>	3 039	926	1 267	1 801	2 701	4 480	6 308	6 370
Aksjeutbytte medr. utlandsk aksjeutbytte <i>Share dividends received, foreign received dividend in- cluded</i>	1 677	451	1 696	2 237	2 494	1 999	1 275	614
Vinst ved sal av aksjar <i>Realised capital gains of shares</i>	508	174	294	547	671	881	608	289
Nettoinntekt av prosentlikna bustadeigedom <i>Imputed income of owner-occupied dwellings</i>	938	78	648	1 121	1 245	1 207	1 234	960
Anna inntekt av fast eigedom <i>Other property income</i>	684	65	301	573	881	1 134	1 147	869
Mottekne bidrag, livrenter, barnpensjon m.m. <i>Alimonies etc.</i>	1 890	1 534	3 480	4 355	1 089	246	302	133
Andre inntekter <i>Other income</i>	1 077	112	679	1 201	1 987	1 851	781	488
Frådrag i alt <i>Deductions, total</i>	34 424	18 006	43 544	46 404	41 533	31 756	22 342	20 274
Minstefrådrag <i>Minimum deductions</i>	22 700	13 721	25 344	26 764	26 406	22 515	19 657	18 626
Reiseutgifter <i>Travelling expenses</i>	1 104	882	1 784	1 723	1 545	668	11	0
Pensjonspremie <i>Contributions to private and public pension schemes (job-related)</i>	892	183	1 018	1 468	1 651	1 026	20	0
Fagforeningskontingent <i>Union subscriptions</i>	538	134	639	890	937	624	15	0
Foreldrefrådrag <i>Parent's deductions</i>	1 062	268	3 045	2 368	178	3	0	0
Underskot i næring (medr. tidl. års underskot) <i>Entrepreneurial deficit, incl. previous year's deficit</i>	590	133	441	731	879	902	516	314
Underholdsbidrag, kårtingar <i>Maintenance, etc.</i>	85	3	88	287	98	6	1	0
Innbetaling til individuell pensjonsavtale <i>Individual pension fund payment</i>	233	2	51	239	535	675	5	1
Renter av gjeld <i>Interest paid</i>	6 011	1 561	9 887	10 588	7 909	4 145	1 122	418
Partseigars del av utgifter med frådragsrett i bustadselskapet <i>Part of deductible expenses in building society</i>	468	89	446	530	506	461	610	679
Andre frådrag <i>Other deductions</i>	740	1 029	800	816	891	729	385	236
Allmenn inntekt <i>Ordinary income</i>	119 180	55 623	125 837	147 538	157 026	127 253	94 168	85 362
- Særfrådrag - <i>Special deduction for age etc.</i>	4 094	259	753	1 496	2 765	5 345	11 724	12 329
Grunnlag for å rekne ut kommune- og fellesskatt <i>Basis for calculation of municipal tax and contribution to the Tax Equalization Fund</i>	115 086	55 364	125 085	146 042	154 261	121 907	82 444	73 033
Sum bruttoskatt <i>Sum gross taxes</i>	36 993	15 034	41 428	49 700	53 014	39 981	21 581	18 045
Sum frådrag i skatt <i>Tax deductions</i>	2 596	910	2 714	2 909	1 886	1 831	3 309	6 175
Nettoskatt <i>Net taxes</i>	34 397	14 124	38 714	46 792	51 128	38 150	18 273	11 870
Talet på kvinner 17 år og over <i>Number of females 17 years and over</i>	1 765 190	219 175	335 532	312 931	296 344	234 386	240 818	126 004

29. Sjølvmeldingsrekneskap for busette kvinner 17 år og over, etter sosioøkonomisk status. Gjennomsnitt i kroner. 1998
Tax return account for resident females 17 years and over, by socio-economic status. Average in kroner. 1998

Sjølvmeldingsrekneskap <i>Tax return account</i>	Kvinner <i>Females</i>	Yrkesaktive <i>Economically active</i>			Ikkje yrkesaktive <i>Economically inactive</i>	
		Sjølvtendig næringsdrivande i primærnærings <i>Employers in agriculture</i>	Sjølvtendig næringsdrivande i andre næringer <i>Employers in other industries</i>	Tilsette <i>Employees</i>	Pensjonistar og trygda <i>Dependent on pensions etc.</i>	Andre <i>Others</i>
Bruttoinntekt i alt <i>Gross income, total</i>	153 604	207 275	290 348	214 664	113 908	32 600
Løn <i>Wages and salaries</i>	104 356	24 492	19 480	199 786	5 065	23 150
Tenestepensjon o.l. <i>Private pensions and life insurance benefits</i>	6 029	500	1 191	1 275	16 621	0
Ytingar frå folketrygda <i>Social security benefits</i>	27 800	4 088	4 226	3 098	80 896	1
Næringsinntekt av jordbruk, skogbruk og fiske (medr. skattepliktige sjukepengar i næringsverksemd) <i>Net entrepreneurial income from agriculture, forestry and fishing</i>	1 476	164 271	1 535	533	181	383
Anna næringsinntekt (medr. skattepliktige sjukepengar i næringsverks.) <i>Other net entrepreneurial income</i>	4 132	3 691	238 000	832	260	829
Renter av bankinnskot m.m. <i>Interest received</i>	3 039	4 425	5 620	2 147	5 017	1 512
Aksjeutbytte medr. utanlandsk aksjeutbytte <i>Share dividends received, foreign received dividend included</i>	1 677	1 238	6 658	1 827	944	2 253
Vinst ved sal av aksjar <i>Realised capital gains of shares</i>	508	253	2 320	484	451	538
Nettoinntekt av prosentlikna bustadeigedom <i>Imputed income of owner-occupied dwellings</i>	938	171	1 593	1 059	1 094	227
Anna inntekt av fast eigedom <i>Other property income</i>	684	1 269	2 244	584	905	381
Mottekne bidrag, livrenter, barnepensjon m.m. <i>Alimonies etc.</i>	1 890	721	1 916	2 160	1 752	1 387
Andre inntekter <i>Other income</i>	1 077	2 158	5 565	879	721	1 941
Frådrag i alt <i>Deductions, total</i>	34 424	29 987	43 063	49 357	24 376	8 449
Minstefrådrag <i>Minimum deductions</i>	22 700	6 303	5 953	30 798	20 169	5 284
Reiseutgifter <i>Travelling expenses</i>	1 104	267	391	2 159	33	129
Pensjonspremie <i>Contributions to private and public pension schemes (job-related)</i>	892	180	280	1 774	18	39
Fagforeningskontingent <i>Union subscriptions</i>	538	126	122	1 055	29	37
Foreldrefrådrag <i>Parent's deductions</i>	1 062	1 220	2 342	1 810	257	271
Underskot i næring (medr. tidl. års underskot) <i>Entrepreneurial deficit, incl. previous year's deficit</i>	590	3 201	8 980	420	393	640
Underhaldsbidrag, kårtytingar <i>Maintenance, etc.</i>	85	45	100	125	61	13
Innbetaling til individuell pensjonsavtale <i>Individual pension fund payment</i>	233	1 377	1 424	345	56	90
Renter av gjeld <i>Interest paid</i>	6 011	15 318	19 295	9 454	2 371	1 235
Partseigars del av utgifter med frådragsrett i bustad- selskapet <i>Part of deductible expenses in building society</i>	468	15	309	490	645	79
Andre frådrag <i>Other deductions</i>	740	1 936	3 867	927	344	633
Allmenn inntekt <i>Ordinary income</i>	119 180	177 288	247 285	165 307	89 532	24 151
- Særfrådrag - <i>Special deduction for age etc.</i>	4 094	586	699	509	11 795	70
Grunnlag for å rekne ut kommune- og fellesskatt <i>Basis for calculation of municipal tax and contribution to the Tax Equalization Fund</i>	115 086	176 702	246 587	164 798	77 736	24 081
Sum bruttoskatt <i>Sum gross taxes</i>	36 993	56 732	93 982	56 757	19 397	6 065
Sum frådrag i skatt <i>Tax deductions</i>	2 596	1 750	3 416	2 013	4 187	1 156
Nettoskatt <i>Net taxes</i>	34 397	54 981	90 566	54 745	15 210	4 910
Talet på kvinner 17 år og over <i>Number of females 17 years and over</i>	1 765 190	11 498	25 808	870 464	571 337	286 083

30. Sjølvmeldingsrekneskap for busette kvinner 17 år og over, etter sivilstand. Gjennomsnitt i kroner. 1998
Tax return account for resident females 17 years and over, by marital status. Average in kroner. 1998

Sjølvmeldingsrekneskap Tax return account	Kvinner Females	Sivilstand Marital status				
		Ugifte Unmarried	Gifte Married	Enkjer Widows	Skilte Divorced	Separerte Separated
Bruttoinntekt i alt <i>Gross income, total</i>	153 604	138 809	156 759	139 974	197 809	195 034
Løn <i>Wages and salaries</i>	104 356	111 510	116 812	17 354	135 055	140 668
Tenestepensjon o.l. <i>Private pensions and life insurance benefits</i>	6 029	1 982	4 111	22 303	6 342	2 740
Ytingar frå folketrygda <i>Social security benefits</i>	27 800	15 308	19 105	83 462	34 281	26 705
Næringsinntekt av jordbruk, skogbruk og fiske (medr. skattepliktige sjukepengar i næringsverksemd) <i>Net entrepreneurial income from agriculture, forestry and fishing</i>	1 476	339	2 620	565	420	651
Anna næringsinntekt (medr. skattepliktige sjukepengar i næringsverks.) <i>Other net entrepreneurial income</i>	4 132	2 119	5 913	1 335	4 943	5 100
Renter av bankinnskot m.m. <i>Interest received</i>	3 039	2 123	2 637	7 132	2 399	1 842
Aksjeutbytte medr. utanlandsk aksjeutbytte <i>Share dividends received, foreign received dividend included</i>	1 677	1 191	1 953	1 785	1 566	1 818
Vinst ved sal av aksjar <i>Realised capital gains of shares</i>	508	287	519	794	742	534
Nettoinntekt av prosentlikna bustadeigedom <i>Imputed income of owner-occupied dwellings</i>	938	579	639	1 950	2 114	1 762
Anna inntekt av fast eigedom <i>Other property income</i>	684	348	605	1 502	981	816
Mottekne bidrag, livrenter, barnepensjon m.m. <i>Alimonies etc.</i>	1 890	2 474	516	740	7 507	11 259
Andre inntekter <i>Other income</i>	1 077	548	1 329	1 052	1 460	1 137
Frådrag i alt <i>Deductions, total</i>	34 424	33 768	33 277	27 168	50 310	53 015
Minstefrådrag <i>Minimum deductions</i>	22 700	21 370	22 425	22 193	28 251	28 742
Reiseutgifter <i>Travelling expenses</i>	1 104	1 324	1 148	141	1 466	1 642
Pensjonspremie <i>Contributions to private and public pension schemes (job-related)</i>	892	724	1 124	167	1 204	1 150
Fagforeiningskontingent <i>Union subscriptions</i>	538	442	674	114	714	697
Foreldrefrådrag <i>Parent's deductions</i>	1 062	1 464	1 068	36	985	2 326
Underskot i næring (medr. tidl. års underskot) <i>Entrepreneurial deficit, incl. previous year's deficit</i>	590	369	628	685	874	1 106
Underhaltsbidrag, kårtytingar <i>Maintenance, etc.</i>	85	36	33	4	543	713
Innbetaling til individuell pensjonsavtale <i>Individual pension fund payment</i>	233	88	340	124	280	220
Renter av gjeld <i>Interest paid</i>	6 011	6 447	5 056	2 312	13 796	14 534
Partseigars del av utgifter med frådragsrett i bustad- selskapet <i>Part of deductible expenses in building society</i>	468	491	165	865	1 368	1 052
Andre frådrag <i>Other deductions</i>	740	1 012	616	527	828	835
Allmenn inntekt <i>Ordinary income</i>	119 180	105 040	123 483	112 807	147 500	142 018
- Særfrådrag - <i>Special deduction for age etc.</i>	4 094	1 855	3 102	11 930	5 453	3 246
Grunnlag for å rekne ut kommune- og fellesskatt <i>Basis for calculation of municipal tax and contribution to the Tax Equalization Fund</i>	115 086	103 186	120 381	100 876	142 047	138 772
Sum bruttoskatt <i>Sum gross taxes</i>	36 993	32 757	40 024	28 560	45 678	43 433
Sum frådrag i skatt <i>Tax deductions</i>	2 596	2 054	1 807	5 859	3 543	4 382
Nettoskatt <i>Net taxes</i>	34 397	30 703	38 217	22 701	42 135	39 051
Talet på kvinner 17 år og over <i>Number of females 17 years and over</i>	1 765 190	506 938	847 547	229 049	151 932	29 724

31. Sjølvmeldingsrekneskap for busette kvinner 17 år og over, etter bruttoinntekt. Gjennomsnitt i kroner. 1998
Tax return account for resident females 17 years and over, by gross income. Average in kroner. 1998

Sjølvmeldingsrekneskap <i>Tax return account</i>	Kvinner <i>Females</i>	Bruttoinntekt <i>Gross income</i>							
		-99999	100 000- 199 999	200 000- 299 999	300 000- 399 999	400 000- 499 999	500 000- 749 999	750 000- 999 999	1 000 000 og over <i>and over</i>
Bruttoinntekt i alt <i>Gross income, total</i>	153 604	55 319	147 514	240 740	335 838	440 397	585 900	849 892	2 105 354
Løn <i>Wages and salaries</i>	104 356	17 457	89 377	207 755	276 695	327 053	367 938	354 762	267 746
Tenestepensjon o.l. <i>Private pensions and life insurance benefits</i>	6 029	1 344	9 447	6 444	9 666	13 921	15 866	19 388	31 098
Ytingar frå folketrygda <i>Social security benefits</i>	27 800	32 397	37 950	10 404	8 198	8 888	10 460	14 993	21 916
Næringsinntekt av jordbruk, skogbruk og fiske (medr. skattepliktige sjukepengar i næringsverksemd) <i>Net entrepreneurial income from agriculture, forestry and fishing</i>	1 476	345	1 452	2 121	4 462	6 724	7 942	11 518	18 437
Anna næringsinntekt (medr. skattepliktige sjukepengar i næringsverks.) <i>Other net entrepreneurial income</i>	4 132	609	2 249	4 502	15 488	37 933	81 220	149 618	300 216
Renter av bankinnskot m.m. <i>Interest received</i>	3 039	1 688	3 131	3 136	5 710	9 625	16 360	36 329	105 983
Aksjeutbytte medr. utanlandsk aksjeutbytte <i>Share dividends received, foreign received dividend included</i>	1 677	65	211	540	2 764	10 415	32 689	130 852	793 840
Vinst ved sal av aksjar <i>Realised capital gains of shares</i>	508	38	110	220	854	2 411	7 715	25 850	240 476
Nettoinntekt av prosentlikna bustadeigedom <i>Imputed income of owner-occupied dwellings</i>	938	332	918	1 409	2 298	2 999	3 726	5 176	7 722
Anna inntekt av fast eigedom <i>Other property income</i>	684	73	291	552	2 005	6 223	14 462	40 811	125 831
Mottekne bidrag, livrenter, barnepensjon m.m. <i>Alimonies etc.</i>	1 890	832	1 930	2 735	4 317	4 546	4 272	5 286	10 034
Andre inntekter <i>Other income</i>	1 077	138	447	923	3 382	9 659	23 251	55 308	182 057
Frådrag i alt <i>Deductions, total</i>	34 424	13 022	36 684	54 181	62 830	70 425	79 225	103 301	214 483
Minstefrådrag <i>Minimum deductions</i>	22 700	10 618	26 942	32 394	31 806	30 449	28 778	26 431	22 628
Reiseutgifter <i>Travelling expenses</i>	1 104	120	972	2 371	2 854	2 706	2 141	1 620	669
Pensjonspremie <i>Contributions to private and public pension schemes (job-related)</i>	892	46	696	2 158	2 246	1 775	1 660	1 681	2 084
Fagforeiningskontingent <i>Union subscriptions</i>	538	42	547	1 172	1 048	815	658	476	286
Foreldrefrådrag <i>Parent's deductions</i>	1 062	227	1 158	1 848	2 123	2 709	3 032	2 587	1 888
Underskot i næring (medr. tidl. års underskot) <i>Entrepreneurial deficit, incl. previous year's deficit</i>	590	279	383	654	1 092	2 226	5 403	17 414	73 359
Underhaltsbidrag, kårtytingar <i>Maintenance, etc.</i>	85	18	87	150	211	189	236	192	601
Innbetaling til individuell pensjonsavtale <i>Individual pension fund payment</i>	233	53	172	376	784	1 240	2 063	2 820	2 665
Renter av gjeld <i>Interest paid</i>	6 011	1 114	4 751	11 410	17 850	23 060	28 322	33 238	54 053
Partseigars del av utgifter med frådragsrett i bustad- selskapet <i>Part of deductible expenses in building society</i> Andre frådrag <i>Other deductions</i>	468	205	528	695	835	681	540	395	407
	740	302	448	953	1 981	4 574	6 392	16 447	55 841
Allmenn inntekt <i>Ordinary income</i>	119 180	42 297	110 830	186 558	273 008	369 972	506 675	746 592	1 890 872
- Særfrådrag - <i>Special deduction for age etc.</i>	4 094	5 387	5 127	1 326	1 127	1 158	1 378	1 872	2 878
Grunnlag for å rekne ut kommune- og fellesskatt <i>Basis for calculation of municipal tax and contribution to the Tax Equalization Fund</i>	115 086	36 909	105 703	185 232	271 881	368 814	505 297	744 720	1 887 994
Sum bruttoskatt <i>Sum gross taxes</i>	36 993	7 848	31 645	62 898	102 079	148 703	210 858	309 181	714 317
Sum frådrag i skatt <i>Tax deductions</i>	2 596	2 603	2 271	1 595	2 279	4 485	10 991	38 918	225 338
Nettoskatt <i>Net taxes</i>	34 397	5 245	29 374	61 303	99 800	144 217	199 867	270 263	488 979
Talet på kvinner 17 år og over <i>Number of females 17 years and over</i>	1 765 190	622 638	623 876	405 800	79 846	18 438	10 640	2 004	1 948

32. Sjølvmeldingsrekneskap for busette kvinner 17 år og over, etter nettoformue. Gjennomsnitt i kroner. 1998
Tax return account for resident females 17 years and over, by size of net property. Average in kroner. 1998

Sjølvmeldingsrekneskap <i>Tax return account</i>	Kvinner <i>Females</i>	Nettoformue <i>Net property</i>							
		0 eller negativ <i>0 or negative</i>	1-99 999	100 000- 199 999	200 000- 299 999	300 000- 499 999	500 000- 749 999	750 000- 999 999	1 000 000 og over <i>and over</i>
Bruttoinntekt i alt <i>Gross income, total</i>	153 604	164 887	122 589	150 807	161 065	175 550	199 120	224 774	397 044
Løn <i>Wages and salaries</i>	104 356	134 998	88 129	93 195	88 241	86 515	84 395	82 874	87 189
Tenestepensjon o.l. <i>Private pensions and life insurance benefits</i>	6 029	2 154	3 511	7 703	11 467	15 855	21 706	25 881	33 026
Ytingar frå folketrygda <i>Social security benefits</i>	27 800	16 316	24 571	38 356	45 162	49 581	53 419	55 776	54 501
Næringsinntekt av jordbruk, skogbruk og fiske (medr. skattepliktige sjukepengar i næringsverksemd) <i>Net entrepreneurial income from agriculture, forestry and fishing</i>	1 476	1 005	1 205	1 528	1 642	2 050	3 691	5 897	7 119
Anna næringsinntekt (medr. skattepliktige sjukepengar i næringsverks.) <i>Other net entrepreneurial income</i>	4 132	4 084	2 383	3 694	4 440	5 495	8 287	11 249	29 022
Renter av bankinnskott m.m. <i>Interest received</i>	3 039	630	749	2 749	4 821	8 320	14 540	21 818	46 855
Aksjeutbytte medr. utanlandsk aksjeutbytte <i>Share dividends received, foreign received dividend included</i>	1 677	208	87	295	712	1 162	2 764	5 323	79 337
Vinst ved sal av aksjar <i>Realised capital gains of shares</i>	508	112	73	194	270	525	1 207	2 666	18 884
Nettoinntekt av prosentlikna bustadeigedom <i>Imputed income of owner-occupied dwellings</i>	938	889	253	1 002	1 637	2 270	2 819	3 211	4 452
Anna inntekt av fast eigedom <i>Other property income</i>	684	425	152	393	628	1 089	2 037	3 785	14 215
Mottekne bidrag, livrenter, barnepensjon m.m. <i>Alimonies etc.</i>	1 890	3 403	1 110	904	900	939	1 246	1 637	3 417
Andre inntekter <i>Other income</i>	1 077	664	365	795	1 144	1 749	3 009	4 657	19 027
Frådrag i alt <i>Deductions, total</i>	34 424	45 550	25 792	30 045	30 590	31 437	33 443	34 669	54 962
Minstefrådrag <i>Minimum deductions</i>	22 700	24 277	20 262	23 143	23 794	24 472	25 055	25 169	25 051
Reiseutgifter <i>Travelling expenses</i>	1 104	1 508	911	995	883	809	742	716	616
Pensjonspremie <i>Contributions to private and public pension schemes (job-related)</i>	892	1 086	753	877	852	842	790	752	732
Fagforeiningskontingent <i>Union subscriptions</i>	538	643	485	525	496	472	435	397	320
Foreldrefrådrag <i>Parent's deductions</i>	1 062	1 599	859	882	675	544	477	404	595
Underskot i næring (medr. tidl. års underskot) <i>Entrepreneurial deficit, incl. previous year's deficit</i>	590	572	175	303	421	589	1 479	1 887	10 497
Underhaltsbidrag, kårtingar <i>Maintenance, etc.</i>	85	164	45	46	42	38	38	38	95
Innbetaling til individuell pensjonsavtale <i>Individual pension fund payment</i>	233	104	143	285	386	514	773	1 032	1 446
Renter av gjeld <i>Interest paid</i>	6 011	14 118	1 487	2 125	2 098	2 008	2 047	2 246	5 593
Partseigars del av utgifter med frådragsrett i bustad- selskapet <i>Part of deductible expenses in building socie- ty</i>	468	804	190	417	417	434	449	444	426
Andre frådrag <i>Other deductions</i>	740	674	482	448	525	715	1 158	1 585	9 593
Allmenn inntekt <i>Ordinary income</i>	119 180	119 338	96 796	120 762	130 475	144 113	165 678	190 105	342 081
- Særfrådrag - <i>Special deduction for age etc.</i>	4 094	2 135	3 961	5 946	6 706	7 003	7 143	7 238	6 660
Grunnlag for å rekne ut kommune- og fellesskatt <i>Basis for calculation of municipal tax and contribution to the Tax Equalization Fund</i>	115 086	117 202	92 836	114 816	123 769	137 110	158 534	182 867	335 422
Sum bruttoskatt <i>Sum gross taxes</i>	36 993	38 480	28 097	35 608	39 082	44 549	53 839	64 374	131 287
Sum frådrag i skatt <i>Tax deductions</i>	2 596	2 044	2 072	3 044	3 093	2 286	1 788	2 305	23 826
Nettoskatt <i>Net taxes</i>	34 397	36 436	26 024	32 564	35 989	42 263	52 051	62 069	107 461
Talet på kvinner 17 år og over <i>Number of females 17 years and over</i>	1 765 190	599 604	648 333	202 699	108 869	104 575	51 192	21 363	28 555

33. Sjølvmeldingsrekneskap for busette kvinner 17 år og over, etter gjeld. Gjennomsnitt i kroner. 1998
Tax return account for resident females 17 years and over, by size of debt. Average in kroner. 1998

Sjølvmeldingsrekneskap <i>Tax return account</i>	Alle kvinner <i>All females</i>	Gjeld <i>Debt</i>						
		Inga gjeld <i>No debt</i>	1-99 999	100 000- 249 999	250 000- 499 999	500 000- 749 999	750 000- 999 999	1 000 000 og over <i>and over</i>
Bruttoinntekt i alt <i>Gross income, total</i>	153 604	125 915	150 153	175 412	212 114	242 197	266 933	360 711
Løn <i>Wages and salaries</i>	104 356	72 101	106 831	137 939	166 148	194 679	213 615	220 745
Tenestepensjon o.l. <i>Private pensions and life insurance benefits</i>	6 029	7 052	5 681	4 804	4 771	3 449	2 790	3 560
Ytingar frå folketrygda <i>Social security benefits</i>	27 800	34 132	25 269	19 069	20 288	16 038	11 486	10 466
Næringsinntekt av jordbruk, skogbruk og fiske (medr. skattepliktige sjukepengar i næringsverksemd) <i>Net entrepreneurial income from agriculture, forestry and fishing</i>	1 476	1 911	760	752	1 084	1 407	2 653	8 020
Anna næringsinntekt (medr. skattepliktige sjukepengar i næringsverks.) <i>Other net entrepreneurial income</i>	4 132	2 393	3 507	4 562	6 547	8 680	14 461	50 176
Renter av bankinnskot m.m. <i>Interest received</i>	3 039	3 938	2 170	1 989	2 058	1 911	1 928	6 372
Aksjeutbytte medr. utanlandsk aksjeutbytte <i>Share dividends received, foreign received dividend included</i>	1 677	1 425	1 441	1 065	1 697	2 351	3 596	22 858
Vinst ved sal av aksjar <i>Realised capital gains of shares</i>	508	469	432	373	475	623	985	5 266
Nettoinntekt av prosentlikna bustadeigedom <i>Imputed income of owner-occupied dwellings</i>	938	550	691	1 135	2 135	2 720	3 030	3 934
Anna inntekt av fast eigedom <i>Other property income</i>	684	501	514	607	991	1 272	2 021	8 388
Mottekne bidrag, livrenter, barnepensjon m.m. <i>Alimonies etc.</i>	1 890	665	2 027	2 167	4 451	7 056	7 560	6 199
Andre inntekter <i>Other income</i>	1 077	778	830	949	1 467	2 012	2 808	14 728
Frådrag i alt <i>Deductions, total</i>	34 424	23 658	31 573	40 916	57 562	75 416	89 089	131 243
Minstefrådrag <i>Minimum deductions</i>	22 700	19 815	23 331	25 279	28 612	30 593	30 663	28 061
Reiseutgifter <i>Travelling expenses</i>	1 104	669	1 247	1 574	1 796	2 136	2 291	2 115
Pensjonspremie <i>Contributions to private and public pension schemes (job-related)</i>	892	652	857	1 229	1 430	1 559	1 613	1 558
Fagforeiningskontingent <i>Union subscriptions</i>	538	406	549	677	836	910	899	724
Foreldrefrådrag <i>Parent's deductions</i>	1 062	554	1 208	1 457	1 819	2 490	3 059	3 319
Underskot i næring (medr. tidl. års underskot) <i>Entrepreneurial deficit, incl. previous year's deficit</i>	590	275	374	470	884	1 661	1 745	15 356
Underhaldsbidrag, kårtytingar <i>Maintenance, etc.</i>	85	20	122	121	190	260	254	228
Innbetaling til individuell pensjonsavtale <i>Individual pension fund payment</i>	233	259	177	198	239	231	271	627
Renter av gjeld <i>Interest paid</i>	6 011	413	2 711	8 242	18 915	32 264	45 410	72 118
Partseigars del av utgifter med frådragsrett i bustad- selskapet <i>Part of deductible expenses in building society</i> Andre frådrag <i>Other deductions</i>	468	12	278	923	1 973	2 232	1 678	975
	740	584	720	746	866	1 080	1 207	6 163
Allmenn inntekt <i>Ordinary income</i>	119 180	102 256	118 579	134 496	154 551	166 781	177 845	229 468
- Særfrådrag - <i>Special deduction for age etc.</i>	4 094	5 226	3 610	2 637	2 667	1 894	1 352	1 370
Grunnlag for å rekne ut kommune- og fellesskatt <i>Basis for calculation of municipal tax and contribution to the Tax Equalization Fund</i>	115 086	97 030	114 969	131 859	151 884	164 886	176 493	228 099
Sum bruttoskatt <i>Sum gross taxes</i>	36 993	29 769	36 308	43 365	51 451	58 098	65 043	94 909
Sum frådrag i skatt <i>Tax deductions</i>	2 596	2 483	2 497	2 270	2 774	3 290	3 599	9 227
Nettoskatt <i>Net taxes</i>	34 397	27 286	33 812	41 096	48 677	54 808	61 444	85 682
Talet på kvinner 17 år og over <i>Number of females 17 years and over</i>	1 765 190	872 660	425 243	209 062	145 724	70 766	25 245	16 490

34. Sjølvmeldingsrekneskap for busette kvinner 17 år og over, etter kvartilfordelt bruttoinntekt. Gjennomsnitt i kroner. 1998
Tax return account for resident females 17 years and over. Gross income, by quartile. Average in kroner. 1998

Sjølvmeldingsrekneskap <i>Tax return account</i>	Alle kvinner <i>All females</i>	Bruttoinntekt <i>Gross income</i>				
		1. kvartil under <i>1 quartile under 79 643</i>	2. kvartil <i>2 quartile 79 644-137 515</i>	3. kvartil <i>3 quartile 137 516-213 603</i>	4. kvartil <i>4 quartile 213 604-</i>	Siste 5 prosent <i>Last 5 per cent 316 318-316 318-</i>
Bruttoinntekt i alt <i>Gross income, total</i>	153 604	41 529	105 969	175 353	291 567	446 401
Løn <i>Wages and salaries</i>	104 356	15 346	38 944	126 791	236 342	304 055
Tenestepensjon o.l. <i>Private pensions and life insurance benefits</i>	6 029	446	5 941	10 158	7 570	12 425
Ytingar frå folketrygda <i>Social security benefits</i>	27 800	22 535	52 943	26 524	9 199	9 169
Næringsinntekt av jordbruk, skogbruk og fiske (medr. skattepliktige sjukepengar i næringsverksemd) <i>Net entrepreneurial income from agriculture, forestry and fishing</i>	1 476	250	888	1 717	3 048	6 015
Anna næringsinntekt (medr. skattepliktige sjukepengar i næringsverks.) <i>Other net entrepreneurial income</i>	4 132	509	1 307	2 787	11 925	38 934
Renter av bankinnskot m.m. <i>Interest received</i>	3 039	1 176	3 089	3 034	4 856	10 997
Aksjeutbytte medr. utanlandsk aksjeutbytte <i>Share dividends received, foreign received dividend included</i>	1 677	55	129	260	6 265	28 654
Vinst ved sal av aksjar <i>Realised capital gains of shares</i>	508	34	69	131	1 796	7 957
Nettoinntekt av prosentlikna bustadeigedom <i>Imputed income of owner-occupied dwellings</i>	938	171	787	1 007	1 787	2 852
Anna inntekt av fast eigedom <i>Other property income</i>	684	50	185	348	2 151	8 216
Mottekne bidrag, livrenter, barnepensjon m.m. <i>Alimonies etc.</i>	1 890	834	1 420	2 046	3 260	4 562
Andre inntekter <i>Other income</i>	1 077	122	267	548	3 369	12 565
Frådrag i alt <i>Deductions, total</i>	34 424	10 070	25 216	43 753	58 655	71 262
Minstefrådrag <i>Minimum deductions</i>	22 700	8 107	19 947	30 677	32 069	30 726
Reiseutgifter <i>Travelling expenses</i>	1 104	84	370	1 450	2 510	2 675
Pensjonspremie <i>Contributions to private and public pension schemes (job-related)</i>	892	25	224	1 092	2 229	2 014
Fagforeiningskontingent <i>Union subscriptions</i>	538	24	202	794	1 133	901
Foreldrefrådrag <i>Parent's deductions</i>	1 062	178	612	1 486	1 972	2 417
Underskot i næring (medr. tidl. års underskot) <i>Entrepreneurial deficit, incl. previous year's deficit</i>	590	305	297	486	1 272	3 926
Underhaltsbidrag, kårtytingar <i>Maintenance, etc.</i>	85	11	56	104	170	222
Innbetaling til individuell pensjonsavtale <i>Individual pension fund payment</i>	233	52	92	221	566	1 157
Renter av gjeld <i>Interest paid</i>	6 011	881	2 579	6 365	14 220	21 844
Partseigarar del av utgifter med frådragsrett i bustad- selskapet <i>Part of deductible expenses in building society</i>	468	85	519	536	731	741
Andre frådrag <i>Other deductions</i>	740	317	319	542	1 783	4 639
Allmenn inntekt <i>Ordinary income</i>	119 180	31 458	80 753	131 600	232 912	375 139
- Særfrådrag - <i>Special deduction for age etc.</i>	4 094	3 789	7 987	3 391	1 208	1 228
Grunnlag for å rekne ut kommune- og fellesskatt <i>Basis for calculation of municipal tax and contribution to the Tax Equalization Fund</i>	115 086	27 669	72 766	128 209	231 704	373 911
Sum bruttoskatt <i>Sum gross taxes</i>	36 993	5 415	18 768	40 583	83 208	146 642
Sum frådrag i skatt <i>Tax deductions</i>	2 596	1 437	4 067	1 655	3 227	9 643
Nettoskatt <i>Net taxes</i>	34 397	3 978	14 700	38 929	79 981	136 999
Talet på kvinner 17 år og over <i>Number of females 17 years and over</i>	1 765 190	441 314	441 281	441 299	441 296	88 259

35. Sjølvmeldingsrekneskap for busette kvinner 17 år og over, etter kvartilfordelt nettoformue. Gjennomsnitt i kroner. 1998
Tax return account for resident females 17 years and over. Net property, by quartile. Average in kroner. 1998

Sjølvmeldingsrekneskap <i>Tax return account</i>	Alle kvinner <i>All females</i>	Nettoformue <i>Net property</i>				
		1. kvartil under <i>1 quartile under</i>	2. kvartil <i>2 quartile</i>	3. kvartil <i>3 quartile</i>	4. kvartil <i>4 quartile</i>	Siste 5 prosent <i>Last 5 per cent</i>
		-23 164	-23 163- 18 017	18 018- 129 629	129 630- 129 630-	543 433- 543 433-
		-23 164	-23 163- 18 017	18 018- 129 629	129 630- 129 630-	543 433- 543 433-
Bruttoinntekt i alt <i>Gross income, total</i>	153 604	184 700	106 343	138 508	184 866	270 556
Løn <i>Wages and salaries</i>	104 356	154 708	78 631	95 969	88 115	84 696
Tenestepensjon o.l. <i>Private pensions and life insurance benefits</i>	6 029	2 229	2 167	4 815	14 906	26 618
Ytingar frå folketrygda <i>Social security benefits</i>	27 800	15 049	19 871	29 474	46 806	54 578
Næringsinntekt av jordbruk, skogbruk og fiske (medr. skattepliktige sjukepengar i næringsverksemd) <i>Net entrepreneurial income from agriculture, forestry and fishing</i>	1 476	521	1 411	1 461	2 509	5 420
Anna næringsinntekt (medr. skattepliktige sjukepengar i næringsverks.) <i>Other net entrepreneurial income</i>	4 132	4 536	2 061	3 023	6 909	15 839
Renter av bankinnskott m.m. <i>Interest received</i>	3 039	741	281	1 316	9 817	27 108
Aksjeutbytte medr. utanlandsk aksjeutbytte <i>Share dividends received, foreign received dividend included</i>	1 677	261	43	143	6 261	28 290
Vinst ved sal av aksjar <i>Realised capital gains of shares</i>	508	141	35	110	1 745	7 308
Nettoinntekt av prosentlikna bustadeigedom <i>Imputed income of owner-occupied dwellings</i>	938	1 136	132	448	2 036	3 462
Anna inntekt av fast eigedom <i>Other property income</i>	684	535	95	226	1 879	6 489
Mottekne bidrag, livrenter, barnepensjon m.m. <i>Alimonies etc.</i>	1 890	4 048	1 376	992	1 145	2 068
Andre inntekter <i>Other income</i>	1 077	796	240	532	2 739	8 681
Frådrag i alt <i>Deductions, total</i>	34 424	53 082	23 234	28 610	32 768	40 719
Minstefrådrag <i>Minimum deductions</i>	22 700	26 531	18 083	22 087	24 098	25 104
Reiseutgifter <i>Travelling expenses</i>	1 104	1 727	804	1 035	849	692
Pensjonspremie <i>Contributions to private and public pension schemes (job-related)</i>	892	1 256	614	864	835	756
Fagforeningskontingent <i>Union subscriptions</i>	538	728	411	540	473	385
Foreldrefrådrag <i>Parent's deductions</i>	1 062	1 865	782	948	653	495
Underskot i næring (medr. tidl. års underskot) <i>Entrepreneurial deficit, incl. previous year's deficit</i>	590	724	152	204	1 280	4 490
Underhaltsbidrag, kårtytingar <i>Maintenance, etc.</i>	85	191	60	46	44	56
Innbetaling til individuell pensjonsavtale <i>Individual pension fund payment</i>	233	111	83	200	537	1 065
Renter av gjeld <i>Interest paid</i>	6 011	18 207	1 615	1 916	2 307	3 232
Partseigars del av utgifter med frådragsrett i bustad- selskapet <i>Part of deductible expenses in building society</i>	468	1 032	114	296	429	444
Andre frådrag <i>Other deductions</i>	740	709	516	474	1 262	4 000
Allmenn inntekt <i>Ordinary income</i>	119 180	131 617	83 108	109 898	152 098	229 837
- Særfrådrag - <i>Special deduction for age etc.</i>	4 094	1 855	3 142	4 682	6 696	7 024
Grunnlag for å rekne ut kommune- og fellesskatt <i>Basis for calculation of municipal tax and contribution to the Tax Equalization Fund</i>	115 086	129 763	79 966	105 216	145 402	222 813
Sum bruttoskatt <i>Sum gross taxes</i>	36 993	43 399	23 800	32 329	48 445	81 918
Sum frådrag i skatt <i>Tax deductions</i>	2 596	2 183	1 648	2 490	4 065	9 051
Nettoskatt <i>Net taxes</i>	34 397	41 216	22 152	29 840	44 380	72 867
Talet på kvinner 17 år og over <i>Number of females 17 years and over</i>	1 765 190	441 298	441 299	441 299	441 294	88 259

36. Sjølvmeldingsrekneskap for busette menn 17 år og over, etter fylker. Gjennomsnitt i kroner. 1998
Tax return account for resident males 17 years and over, by county. Average in kroner. 1998

Sjølvmeldingsrekneskap <i>Tax return account</i>	Heile landet <i>The whole country</i>	Fylke <i>County</i>				
		Østfold	Akershus	Oslo	Hedmark	Oppland
Bruttoinntekt i alt <i>Gross income, total</i>	262 384	242 654	319 802	310 448	219 269	221 031
Løn <i>Wages and salaries</i>	181 066	163 222	225 695	208 145	140 597	142 936
Tenestepensjon o.l. <i>Private pensions and life insurance benefits</i>	8 374	7 691	11 330	10 639	7 414	7 099
Ytingar frå folketrygda <i>Social security benefits</i>	25 230	29 503	21 802	23 965	30 199	27 990
Næringsinntekt av jordbruk, skogbruk og fiske (medr. skattepliktige sjukepengar i næringsverksemd) <i>Net entrepreneurial income from agriculture, forestry and fishing</i>	7 403	5 150	3 007	152	10 987	11 758
Anna næringsinntekt (medr. skattepliktige sjukepengar i næringsverks.) <i>Other net entrepreneurial income</i>	16 048	15 889	17 699	24 518	15 445	16 607
Renter av bankinnskot m.m. <i>Interest received</i>	4 419	3 983	5 136	5 864	4 034	4 147
Aksjeutbytte medr. utanlandsk aksjeutbytte <i>Share dividends received, foreign received dividend included</i>	8 737	6 942	15 056	19 936	3 789	3 338
Vinst ved sal av aksjar <i>Realised capital gains of shares</i>	3 139	2 795	5 004	7 743	1 002	918
Nettoinntekt av prosentlikna bustadeigedom <i>Imputed income of owner-occupied dwellings</i>	2 429	2 555	3 730	2 312	2 486	2 111
Anna inntekt av fast eigedom <i>Other property income</i>	1 716	1 805	1 593	2 432	1 139	1 482
Mottekne bidrag, livrenter, barnepensjon m.m. <i>Alimonies etc.</i>	349	325	435	393	308	304
Andre inntekter <i>Other income</i>	3 474	2 794	9 317	4 348	1 868	2 341
Frådrag i alt <i>Deductions, total</i>	59 500	57 056	65 474	66 495	54 187	53 633
Minstefrådrag <i>Minimum deductions</i>	25 760	25 845	26 908	26 055	24 777	24 463
Reiseutgifter <i>Travelling expenses</i>	3 029	4 269	4 003	1 200	5 007	4 853
Pensjonspremie <i>Contributions to private and public pension schemes (job-related)</i>	901	707	893	769	815	742
Fagforeiningskontingent <i>Union subscriptions</i>	561	555	507	475	548	555
Foreldrefrådrag <i>Parent's deductions</i>	1 049	849	1 493	1 203	883	779
Underskot i næring (medr. tidl. års underskot) <i>Entrepreneurial deficit, incl. previous year's deficit</i>	2 545	1 682	2 936	7 390	1 777	1 904
Underhaldsbidrag, kårtingar <i>Maintenance, etc.</i>	1 892	1 858	2 046	2 258	1 416	1 319
Innbetaling til individuell pensjonsavtale <i>Individual pension fund payment</i>	490	393	641	517	434	467
Renter av gjeld <i>Interest paid</i>	18 302	16 839	21 925	18 977	15 805	15 393
Partseigarar del av utgifter med frådragsrett i bustadselskapet <i>Part of deductible expenses in building society</i>	443	444	439	1 109	260	143
Andre frådrag <i>Other deductions</i>	4 528	3 614	3 684	6 543	2 465	3 013
Allmenn inntekt <i>Ordinary income</i>	202 884	185 597	254 328	243 953	165 084	167 398
- Særfrådrag - <i>Special deduction for age etc.</i>	3 151	3 653	2 515	2 943	3 907	3 574
Grunnlag for å rekne ut kommune- og fellesskatt <i>Basis for calculation of municipal tax and contribution to the Tax Equalization Fund</i>	199 732	181 945	251 813	241 010	161 177	163 824
Sum bruttoskatt <i>Sum gross taxes</i>	75 231	66 576	98 810	96 249	57 250	58 721
Sum frådrag i skatt <i>Tax deductions</i>	4 039	3 352	5 436	6 905	2 606	2 492
Nettoskatt <i>Net taxes</i>	71 192	63 225	93 374	89 344	54 645	56 229
Talet på menn 17 år og over <i>Number of males 17 years and over</i>	1 692 386	94 127	170 888	193 949	72 757	71 630

36. Sjølvmeldingsrekneskap for busette menn 17 år og over, etter fylker. Gjennomsnitt i kroner. 1998
(framh.) *Tax return account for resident males 17 years and over, by county. Average in kroner. 1998*

Sjølvmeldingsrekneskap <i>Tax return account</i>	Heile landet <i>The whole country</i>	Fylke <i>County</i>						
		Vestfold	Telemark	Aust-Agder	Vest-Agder	Rogaland	Hordaland	Sogn og Fjordane
Bruttoinntekt i alt <i>Gross income, total</i>	262 384	263 015	243 401	247 698	255 431	294 118	264 054	235 699
Løn <i>Wages and salaries</i>	181 066	176 198	169 203	165 465	175 703	216 419	192 324	156 678
Tenestepensjon o.l. <i>Private pensions and life insurance benefits</i>	8 374	9 736	8 556	8 122	8 292	7 483	8 156	6 359
Ytingar frå folketrygda <i>Social security benefits</i>	25 230	28 763	29 801	27 754	27 156	21 438	22 963	23 471
Næringsinntekt av jordbruk, skogbruk og fiske (medr. skattepliktige sjukepengar i næringsverksemd) <i>Net entrepreneurial income from agriculture, forestry and fishing</i>	7 403	4 554	3 491	4 207	4 383	8 646	4 750	18 124
Anna næringsinntekt (medr. skattepliktige sjukepengar i næringsverks.) <i>Other net entrepreneurial income</i>	16 048	16 644	15 956	17 102	16 176	14 472	14 133	14 340
Renter av bankinnskot m.m. <i>Interest received</i>	4 419	4 222	3 982	4 290	4 572	4 610	4 255	5 114
Aksjeutbytte medr. utanlandsk aksjeutbytte <i>Share dividends received, foreign received dividend included</i>	8 737	9 224	4 549	6 969	7 558	10 259	8 388	4 510
Vinst ved sal av aksjar <i>Realised capital gains of shares</i>	3 139	3 222	2 062	5 857	2 137	3 673	2 345	957
Nettoinntekt av prosentlikna bustadeigedom <i>Imputed income of owner-occupied dwellings</i>	2 429	3 124	2 259	2 259	2 942	1 713	2 398	2 077
Anna inntekt av fast eigedom <i>Other property income</i>	1 716	2 324	1 223	2 032	2 652	2 269	1 763	1 354
Mottekne bidrag, livrenter, barnpensjon m.m. <i>Alimonies etc.</i>	349	439	302	327	298	326	319	305
Andre inntekter <i>Other income</i>	3 474	4 565	2 015	3 313	3 562	2 809	2 260	2 409
Frådrag i alt <i>Deductions, total</i>	59 500	61 308	55 489	57 103	58 223	60 421	58 740	54 322
Minstefrådrag <i>Minimum deductions</i>	25 760	26 212	26 009	25 561	26 093	26 340	26 203	24 577
Reiseutgifter <i>Travelling expenses</i>	3 029	3 824	3 763	3 135	2 605	2 077	2 413	2 487
Pensjonspremie <i>Contributions to private and public pension schemes (job-related)</i>	901	785	702	904	827	819	1 002	983
Fagforeiningskontingent <i>Union subscriptions</i>	561	498	629	542	578	600	629	597
Foreldrefrådrag <i>Parent's deductions</i>	1 049	942	792	845	982	1 186	1 191	1 069
Underskot i næring (medr. tidl. års underskot) <i>Entrepreneurial deficit, incl. previous year's deficit</i>	2 545	2 261	1 700	1 702	1 942	1 593	1 586	1 758
Underhaldsbidrag, kårtytingar <i>Maintenance, etc.</i>	1 892	2 157	1 781	1 801	1 773	2 003	1 939	1 267
Innbetaling til individuell pensjonsavtale <i>Individual pension fund payment</i>	490	476	378	406	451	511	465	651
Renter av gjeld <i>Interest paid</i>	18 302	19 348	16 564	17 565	18 290	19 937	17 976	16 036
Partseigars del av utgifter med frådragsrett i bustadselskapet <i>Part of deductible expenses in building society</i>	443	421	310	79	195	316	615	224
Andre frådrag <i>Other deductions</i>	4 528	4 385	2 863	4 562	4 486	5 038	4 720	4 673
Allmenn inntekt <i>Ordinary income</i>	202 884	201 707	187 911	190 596	197 209	233 697	205 314	181 377
- Særfrådrag - <i>Special deduction for age etc.</i>	3 151	3 481	3 669	3 489	3 472	2 638	2 780	3 034
Grunnlag for å rekne ut kommune- og fellesskatt <i>Basis for calculation of municipal tax and contribution to the Tax Equalization Fund</i>	199 732	198 226	184 242	187 107	193 737	231 059	202 535	178 344
Sum bruttoskatt <i>Sum gross taxes</i>	75 231	74 017	67 388	68 200	71 438	88 845	76 412	64 926
Sum frådrag i skatt <i>Tax deductions</i>	4 039	3 968	2 668	3 305	3 672	4 421	3 735	2 858
Nettoskatt <i>Net taxes</i>	71 192	70 049	64 719	64 895	67 765	84 423	72 677	62 069
Talet på menn 17 år og over <i>Number of males 17 years and over</i>	1 692 386	78 967	63 116	38 623	57 009	135 788	162 285	41 647

36. Sjølvmeldingsrekneskap for busette menn 17 år og over, etter fylker. Gjennomsnitt i kroner. 1998
(framh.) *Tax return account for resident males 17 years and over, by county. Average in kroner. 1998*

Sjølvmeldingsrekneskap <i>Tax return account</i>	Heile landet <i>The whole country</i>	Fylke <i>County</i>					
		Møre og Romsdal	Sør-Trøndelag	Nord-Trøndelag	Nordland	Troms	Finnmark
Bruttoinntekt i alt <i>Gross income, total</i>	262 384	249 240	239 851	216 466	223 655	227 905	211 623
Løn <i>Wages and salaries</i>	181 066	167 240	171 604	144 789	149 848	158 292	145 593
Tenestepensjon o.l. <i>Private pensions and life insurance benefits</i>	8 374	6 561	7 997	6 712	7 422	6 092	5 710
Ytingar frå folketrygda <i>Social security benefits</i>	25 230	24 655	24 692	25 900	27 102	24 314	24 906
Næringsinntekt av jordbruk, skogbruk og fiske (medr. skattepliktige sjukepengar i næringsverksemd) <i>Net entrepreneurial income from agriculture, forestry and fishing</i>	7 403	17 945	6 913	16 206	14 767	13 526	14 499
Anna næringsinntekt (medr. skattepliktige sjukepengar i næringsverks.) <i>Other net entrepreneurial income</i>	16 048	13 399	12 207	10 512	11 767	13 445	11 863
Renter av bankinnskot m.m. <i>Interest received</i>	4 419	4 258	4 129	3 507	3 324	3 243	2 529
Aksjeutbytte medr. utanlandsk aksjeutbyte <i>Share dividends received, foreign received dividend included</i>	8 737	6 441	4 939	3 262	2 972	3 259	1 746
Vinst ved sal av aksjar <i>Realised capital gains of shares</i>	3 139	1 754	1 693	1 046	1 928	973	953
Nettoinntekt av prosentlikna bustadeigedom <i>Imputed income of owner-occupied dwellings</i>	2 429	2 635	2 069	1 525	1 932	1 752	1 435
Anna inntekt av fast eigedom <i>Other property income</i>	1 716	1 773	1 325	944	975	1 249	710
Mottekne bidrag, livrenter, barnepensjon m.m. <i>Alimonies etc.</i>	349	305	349	329	347	369	355
Andre inntekter <i>Other income</i>	3 474	2 274	1 933	1 734	1 273	1 391	1 324
Frådrag i alt <i>Deductions, total</i>	59 500	59 367	57 118	53 978	57 322	59 457	55 386
Minstefrådrag <i>Minimum deductions</i>	25 760	25 266	25 569	24 357	24 953	24 970	24 575
Reiseutgifter <i>Travelling expenses</i>	3 029	2 450	2 663	3 127	2 241	3 154	1 641
Pensjonspremie <i>Contributions to private and public pension schemes (job-related)</i>	901	998	1 175	923	1 149	1 308	1 198
Fagforeiningskontingent <i>Union subscriptions</i>	561	572	609	594	604	589	541
Foreldrefrådrag <i>Parent's deductions</i>	1 049	1 014	1 056	830	781	896	883
Underskot i næring (medr. tidl. års underskot) <i>Entrepreneurial deficit, incl. previous year's deficit</i>	2 545	1 759	1 906	1 236	1 697	1 753	2 272
Underhaldsbidrag, kårtyngar <i>Maintenance, etc.</i>	1 892	1 597	1 852	1 557	1 956	2 076	2 290
Innbetaling til individuell pensjonsavtale <i>Individual pension fund payment</i>	490	577	482	545	401	444	273
Renter av gjeld <i>Interest paid</i>	18 302	17 693	18 007	17 631	18 182	17 258	16 376
Partseigarar del av utgifter med frådragsrett i bustadselskapet <i>Part of deductible expenses in building society</i>	443	183	591	130	244	331	234
Andre frådrag <i>Other deductions</i>	4 528	7 257	3 207	3 046	5 114	6 679	5 102
Allmenn inntekt <i>Ordinary income</i>	202 884	189 873	182 734	162 488	166 333	168 448	156 237
- Særfrådrag - <i>Special deduction for age etc.</i>	3 151	3 112	3 088	3 387	3 621	3 348	3 472
Grunnlag for å rekne ut kommune- og fellesskatt <i>Basis for calculation of municipal tax and contribution to the Tax Equalization Fund</i>	199 732	186 762	179 646	159 101	162 713	165 100	152 765
Sum bruttoskatt <i>Sum gross taxes</i>	75 231	69 175	66 201	56 320	58 349	60 628	54 349
Sum frådrag i skatt <i>Tax deductions</i>	4 039	3 309	2 784	2 468	2 263	3 341	10 315
Nettoskatt <i>Net taxes</i>	71 192	65 866	63 417	53 851	56 086	57 286	44 034
Talet på menn 17 år og over <i>Number of males 17 years and over</i>	1 692 386	93 248	99 209	48 876	92 279	58 396	29 551

37. Sjølvmeldingsrekneskap for busette menn 17 år og over, etter alder. Gjennomsnitt i kroner. 1998
Tax return account for resident males 17 years and over, by age. Average in kroner. 1998

Sjølvmeldingsrekneskap <i>Tax return account</i>	Menn <i>Males</i>	Alder <i>Age</i>						
		17-24	25-34	35-44	45-54	55-66	67-79	80-
Bruttoinntekt i alt <i>Gross income, total</i>	262 384	97 296	254 608	336 245	352 647	300 603	191 803	145 924
Løn <i>Wages and salaries</i>	181 066	88 843	224 066	264 272	257 738	175 794	9 959	691
Tenestepensjon o.l. <i>Private pensions and life insurance benefits</i>	8 374	181	106	532	1 244	21 356	36 333	27 937
Ytingar frå folketrygda <i>Social security benefits</i>	25 230	1 882	4 707	7 501	12 151	31 163	112 111	95 422
Næringsinntekt av jordbruk, skogbruk og fiske (medr. skattepliktige sjukepengar i næringsverksemd) <i>Net entrepreneurial income from agriculture, forestry and fishing</i>	7 403	2 378	5 899	9 993	11 694	11 300	2 289	570
Anna næringsinntekt (medr. skattepliktige sjukepengar i næringsverks.) <i>Other net entrepreneurial income</i>	16 048	1 030	10 288	24 269	30 333	22 256	4 525	1 334
Renter av bankinnskot m.m. <i>Interest received</i>	4 419	916	1 688	3 027	4 791	7 429	9 741	10 594
Aksjeutbytte medr. utanlandsk aksjeutbytte <i>Share dividends received, foreign received dividend in- cluded</i>	8 737	627	3 106	12 322	16 813	13 637	5 516	2 768
Vinst ved sal av aksjar <i>Realised capital gains of shares</i>	3 139	218	1 284	5 263	5 225	4 559	1 992	990
Nettoinntekt av prosentlikna bustadeigedom <i>Imputed income of owner-occupied dwellings</i>	2 429	85	1 268	2 951	3 815	3 674	2 904	1 801
Anna inntekt av fast eigedom <i>Other property income</i>	1 716	124	679	1 577	2 623	3 186	2 516	1 705
Mottekne bidrag, livrenter, barnepensjon m.m. <i>Alimonies etc.</i>	349	876	124	384	264	274	348	212
Andre inntekter <i>Other income</i>	3 474	135	1 394	4 154	5 956	5 976	3 568	1 902
Frådrag i alt <i>Deductions, total</i>	59 500	24 213	66 067	83 015	74 953	58 461	36 046	26 479
Minstefrådrag <i>Minimum deductions</i>	25 760	15 656	27 570	27 938	27 707	27 265	26 744	22 690
Reiseutgifter <i>Travelling expenses</i>	3 029	2 152	4 629	4 283	3 711	2 045	51	3
Pensjonspremie <i>Contributions to private and public pension schemes (job-related)</i>	901	176	825	1 267	1 591	1 240	37	0
Fagforeiningskontingent <i>Union subscriptions</i>	561	215	644	794	851	654	21	1
Foreldrefrådrag <i>Parent's deductions</i>	1 049	31	1 777	2 975	544	44	2	0
Underskot i næring (medr. tidl. års underskot) <i>Entrepreneurial deficit, incl. previous year's deficit</i>	2 545	214	1 259	3 706	3 729	4 012	2 459	1 154
Underhaldsbidrag, kårtingar <i>Maintenance, etc.</i>	1 892	160	2 102	4 691	2 472	509	104	36
Innbetaling til individuell pensjonsavtale <i>Individual pension fund payment</i>	490	4	77	413	1 057	1 466	26	4
Renter av gjeld <i>Interest paid</i>	18 302	3 214	22 643	30 543	26 271	15 014	3 992	859
Partseigars del av utgifter med frådragsrett i bustadselskapet <i>Part of deductible expenses in building society</i>	443	79	487	500	466	474	566	601
Andre frådrag <i>Other deductions</i>	4 528	2 312	4 054	5 905	6 553	5 738	2 045	1 131
Allmenn inntekt <i>Ordinary income</i>	202 884	73 083	188 541	253 230	277 694	242 142	155 757	119 444
- Særfrådrag - <i>Special deduction for age etc.</i>	3 151	278	723	1 207	1 930	4 717	11 996	10 663
Grunnlag for å rekne ut kommune- og fellesskatt <i>Basis for calculation of municipal tax and contribution to the Tax Equalization Fund</i>	199 732	72 804	187 818	252 023	275 764	237 425	143 761	108 781
Sum bruttoskatt <i>Sum gross taxes</i>	75 231	22 512	70 680	100 622	109 308	89 570	44 516	31 273
Sum frådrag i skatt <i>Tax deductions</i>	4 039	702	2 431	5 499	6 194	5 097	3 564	4 384
Nettoskatt <i>Net taxes</i>	71 192	21 810	68 249	95 123	103 113	84 473	40 952	26 889
Talet på menn 17 år og over <i>Number of males 17 years and over</i>	1 692 386	226 069	349 697	325 534	310 117	228 083	190 470	62 416

38. Sjølvmeldingsrekneskap for busette menn 17 år og over, etter sosioøkonomisk status. Gjennomsnitt i kroner. 1998
Tax return account for resident males 17 years and over, by socio-economic status. Average in kroner. 1998

Sjølvmeldingsrekneskap <i>Tax return account</i>	Menn <i>Males</i>	Yrkesaktive <i>Economically active</i>			Ikke yrkesaktive <i>Economically inactive</i>	
		Sjølvtendig næringsdrivende i primærnæring <i>Employers in agriculture</i>	Sjølvtendig næringsdrivende i andre næringer <i>Employers in other industries</i>	Tilsette <i>Employees</i>	Pensjonistar og trygda <i>Dependent on pensions etc.</i>	Andre <i>Others</i>
Bruttoinntekt i alt <i>Gross income, total</i>	262 384	306 554	441 941	325 217	166 793	46 117
Løn <i>Wages and salaries</i>	181 066	23 357	23 398	294 977	6 790	24 463
Tenestepensjon o.l. <i>Private pensions and life insurance benefits</i>	8 374	1 635	1 734	1 088	33 361	0
Ytingar frå folketrygda <i>Social security benefits</i>	25 230	4 550	4 082	1 249	106 045	5
Næringsinntekt av jordbruk, skogbruk og fiske (medr. skattepliktige sjukepengar i næringsverksemd) <i>Net entrepreneurial income from agriculture, forestry and fishing</i>	7 403	249 221	4 359	1 178	1 010	676
Anna næringsinntekt (medr. skattepliktige sjukepengar i næringsverks.) <i>Other net entrepreneurial income</i>	16 048	6 025	346 630	1 944	1 017	1 211
Renter av bankinnskott m.m. <i>Interest received</i>	4 419	7 548	8 792	3 301	7 551	1 634
Aksjeutbytte medr. utanlandsk aksjeutbytte <i>Share dividends received, foreign received dividend included</i>	8 737	3 342	21 300	10 815	3 118	5 697
Vinst ved sal av aksjar <i>Realised capital gains of shares</i>	3 139	2 135	6 836	3 849	1 268	2 035
Nettoinntekt av prosentlikna bustadeigedom <i>Imputed income of owner-occupied dwellings</i>	2 429	902	3 831	2 817	2 361	312
Anna inntekt av fast eigedom <i>Other property income</i>	1 716	2 661	5 391	1 453	1 923	1 114
Mottekne bidrag, livrenter, barnepensjon m.m. <i>Alimonies etc.</i>	349	289	399	228	331	1 023
Andre inntekter <i>Other income</i>	3 474	4 890	15 188	2 318	2 019	7 946
Frådrag i alt <i>Deductions, total</i>	59 500	67 974	96 902	74 713	34 730	13 237
Minstefrådrag <i>Minimum deductions</i>	25 760	6 053	5 113	31 802	25 802	5 528
Reiseutgifter <i>Travelling expenses</i>	3 029	547	986	4 943	69	201
Pensjonspremie <i>Contributions to private and public pension schemes (job-related)</i>	901	767	185	1 457	15	44
Fagforeiningskontingent <i>Union subscriptions</i>	561	153	83	919	22	22
Foreldrefrådrag <i>Parent's deductions</i>	1 049	709	836	1 647	53	56
Underskot i næring (medr. tidl. års underskot) <i>Entrepreneurial deficit, incl. previous year's deficit</i>	2 545	5 508	26 271	1 384	1 253	1 886
Underhaltsbidrag, kårtingar <i>Maintenance, etc.</i>	1 892	1 568	2 693	2 649	619	239
Innbetaling til individuell pensjonsavtale <i>Individual pension fund payment</i>	490	1 673	1 885	571	90	92
Renter av gjeld <i>Interest paid</i>	18 302	30 858	46 559	23 788	4 808	3 338
Partseigarar del av utgifter med frådragsrett i bustadselskapet <i>Part of deductible expenses in building society</i>	443	35	318	487	569	84
Andre frådrag <i>Other deductions</i>	4 528	20 103	11 973	5 065	1 431	1 747
Allmenn inntekt <i>Ordinary income</i>	202 884	238 580	345 040	250 504	132 063	32 881
- Særfrådrag - <i>Special deduction for age etc.</i>	3 151	702	626	422	12 496	46
Grunnlag for å rekne ut kommune- og fellesskatt <i>Basis for calculation of municipal tax and contribution to the Tax Equalization Fund</i>	199 732	237 878	344 414	250 082	119 567	32 834
Sum bruttoskatt <i>Sum gross taxes</i>	75 231	86 223	145 784	97 468	35 029	10 198
Sum frådrag i skatt <i>Tax deductions</i>	4 039	2 736	7 083	4 439	3 606	1 947
Nettoskatt <i>Net taxes</i>	71 192	83 486	138 701	93 029	31 423	8 251
Talet på menn 17 år og over <i>Number of males 17 years and over</i>	1 692 386	42 215	70 189	1 005 426	386 287	188 269

39. Sjølvmeldingsrekneskap for busette menn 17 år og over, etter sivilstand. Gjennomsnitt i kroner. 1998
Tax return account for resident males 17 years and over, by marital status. Average in kroner. 1998

Sjølvmeldingsrekneskap <i>Tax return account</i>	Menn <i>Males</i>	Sivilstand <i>Marital status</i>				
		Ugifte <i>Unmarried</i>	Gifte <i>Married</i>	Enkjemann <i>Widowers</i>	Skilte <i>Divorced</i>	Separerte <i>Separated</i>
Bruttoinntekt i alt <i>Gross income, total</i>	262 384	189 689	318 362	189 335	275 597	296 860
Løn <i>Wages and salaries</i>	181 066	154 976	207 593	37 282	186 844	214 459
Tenestepensjon o.l. <i>Private pensions and life insurance benefits</i>	8 374	1 154	12 874	28 207	7 034	4 865
Ytingar frå folketrygda <i>Social security benefits</i>	25 230	10 796	31 085	93 774	31 064	21 298
Næringsinntekt av jordbruk, skogbruk og fiske (medr. skattepliktige sjukepengar i næringsverk- semd) <i>Net entrepreneurial income from agriculture,</i> <i>forestry and fishing</i>	7 403	5 650	9 373	2 448	5 208	6 646
Anna næringsinntekt (medr. skattepliktige sjukepen- gar i næringsverks.) <i>Other net entrepreneurial in-</i> <i>come</i>	16 048	7 799	21 873	5 239	21 647	22 468
Renter av bankinnskot m.m. <i>Interest received</i>	4 419	2 634	5 654	9 488	3 324	2 931
Aksjeutbytte medr. utanlandsk aksjeutbytte <i>Share dividends received, foreign received dividend</i> <i>included</i>	8 737	2 580	13 738	3 957	7 943	9 678
Vinst ved sal av aksjar <i>Realised capital gains of shares</i>	3 139	1 183	4 523	1 472	4 059	4 710
Nettoinntekt av prosentlikna bustadeigedom <i>Imputed income of owner-occupied dwellings</i>	2 429	766	3 748	2 312	2 024	2 266
Anna inntekt av fast eigedom <i>Other property income</i>	1 716	682	2 436	1 841	1 914	2 261
Mottekne bidrag, livrenter, barnepensjon m.m. <i>Alimonies etc.</i>	349	401	183	1 100	773	879
Andre inntekter <i>Other income</i>	3 474	1 068	5 283	2 215	3 762	4 398
Frådrag i alt <i>Deductions, total</i>	59 500	45 954	68 270	36 243	73 898	81 182
Minstefrådrag <i>Minimum deductions</i>	25 760	22 493	27 967	25 941	27 031	27 181
Reiseutgifter <i>Travelling expenses</i>	3 029	3 175	3 063	503	3 021	3 465
Pensjonspremie <i>Contributions to private and</i> <i>public pension schemes (job-related)</i>	901	595	1 153	222	996	1 031
Fagforeningskontingent <i>Union subscriptions</i>	561	466	649	135	609	633
Foreldrefrådrag <i>Parent's deductions</i>	1 049	251	1 848	70	217	535
Underskot i næring (medr. tidl. års underskot) <i>Entrepreneurial deficit, incl. previous year's deficit</i>	2 545	1 022	3 499	1 709	3 930	3 680
Underhaldsbidrag, kårtytingar <i>Maintenance, etc.</i>	1 892	1 431	741	119	10 446	12 460
Innbetaling til individuell pensjonsavtale <i>Individual pension fund payment</i>	490	166	752	254	477	420
Renter av gjeld <i>Interest paid</i>	18 302	12 125	23 168	4 693	20 637	26 270
Partseigarar del av utgifter med frådragsrett i bustadselskapet <i>Part of deductible expenses in building society</i>	443	373	435	688	699	643
Andre frådrag <i>Other deductions</i>	4 528	3 856	4 993	1 908	5 837	4 863
Allmenn inntekt <i>Ordinary income</i>	202 884	143 735	250 092	153 092	201 698	215 678
- Særfrådrag - <i>Special deduction for age etc.</i>	3 151	1 707	3 520	11 990	4 345	2 930
Grunnlag for å rekne ut kommune- og fellesskatt <i>Basis for calculation of municipal tax and contribution to</i> <i>the Tax Equalization Fund</i>	199 732	142 028	246 572	141 102	197 353	212 749
Sum bruttoskatt <i>Sum gross taxes</i>	75 231	51 203	94 809	44 817	75 812	82 706
Sum frådrag i skatt <i>Tax deductions</i>	4 039	1 833	5 706	4 293	3 798	4 225
Nettoskatt <i>Net taxes</i>	71 192	49 369	89 103	40 524	72 014	78 481
Talet på menn 17 år og over <i>Number of males 17 years and over</i>	1 692 386	637 322	849 422	52 787	123 793	29 062

40. Sjølvmeldingsrekneskap for busette menn 17 år og over, etter bruttoinntekt. Gjennomsnitt i kroner. 1998
Tax return account for resident males 17 years and over, by gross income. Average in kroner. 1998

Sjølvmeldingsrekneskap <i>Tax return account</i>	Menn <i>Males</i>	Bruttoinntekt <i>Gross income</i>							
		-99999	100 000- 199 999	200 000- 299 999	300 000- 399 999	400 000- 499 999	500 000- 749 999	750 000- 999 999	1 000 000 og over <i>and over</i>
Bruttoinntekt i alt <i>Gross income, total</i>	262 384	46 271	149 325	250 022	341 313	442 948	592 238	850 925	2 136 311
Løn <i>Wages and salaries</i>	181 066	24 411	54 386	200 571	288 166	356 524	445 181	547 265	620 679
Tenestepensjon o.l. <i>Private pensions and life insurance benefits</i>	8 374	455	12 164	9 993	6 471	7 690	9 506	11 593	22 587
Ytingar frå folketrygda <i>Social security benefits</i>	25 230	16 465	66 177	16 090	6 378	5 941	5 844	6 692	10 814
Næringsinntekt av jordbruk, skogbruk og fiske (medr. skattepliktige sjukepengar i næringsverk- semd) <i>Net entrepreneurial income from agriculture, forestry and fishing</i>	7 403	823	4 330	6 723	10 792	15 665	18 458	19 592	34 431
Anna næringsinntekt (medr. skattepliktige sjukepen- gar i næringsverks.) <i>Other net entrepreneurial in- come</i>	16 048	1 351	5 393	8 511	16 012	31 765	57 504	120 360	317 100
Renter av bankinnskot m.m. <i>Interest received</i>	4 419	1 321	3 806	3 109	3 946	5 802	9 139	16 680	70 179
Aksjeutbytte medr. utanlandsk aksjeutbyte <i>Share dividends received, foreign received dividend included</i>	8 737	82	227	487	1 756	5 806	19 200	63 373	607 692
Vinst ved sal av aksjar <i>Realised capital gains of shares</i>	3 139	82	154	257	638	1 572	4 433	13 447	238 223
Nettoinntekt av prosentlikna bustadeigedom <i>Imputed income of owner-occupied dwellings</i>	2 429	321	1 525	2 469	3 440	4 232	5 379	6 909	9 802
Anna inntekt av fast eigedom <i>Other property income</i>	1 716	94	365	577	1 363	3 083	6 625	15 782	51 508
Mottekne bidrag, livrenter, barnepensjon m.m. <i>Alimonies etc.</i>	349	704	166	218	316	416	529	824	1 598
Andre inntekter <i>Other income</i>	3 474	161	632	1 018	2 034	4 450	10 440	28 408	151 697
Frådrag i alt <i>Deductions, total</i>	59 500	13 825	38 736	64 626	79 246	90 418	102 367	129 406	332 591
Minstefrådrag <i>Minimum deductions</i>	25 760	8 724	25 772	30 780	30 472	29 709	29 265	28 481	26 667
Reiseutgifter <i>Travelling expenses</i>	3 029	260	1 108	4 256	5 276	4 975	4 031	3 352	2 361
Pensjonspremie <i>Contributions to private and public pension schemes (job-related)</i>	901	45	155	1 180	1 834	1 621	1 411	1 498	1 155
Fagforeningskontingent <i>Union subscriptions</i>	561	25	150	870	996	817	686	549	309
Foreldrefrådrag <i>Parent's deductions</i>	1 049	45	198	1 143	1 926	2 462	2 715	2 483	2 126
Underskot i næring (medr. tidl. års underskot) <i>Entrepreneurial deficit, incl. previous year's deficit</i>	2 545	1 096	1 106	1 133	1 642	2 829	4 800	11 438	93 152
Underhaltsbidrag, kårtytingar <i>Maintenance, etc.</i>	1 892	266	1 006	2 241	2 732	3 149	3 737	4 693	5 161
Innbetaling til individuell pensjonsavtale <i>Individual pension fund payment</i>	490	37	120	325	665	1 175	1 950	3 307	4 367
Renter av gjeld <i>Interest paid</i>	18 302	2 331	7 309	19 532	27 515	33 985	41 768	54 194	99 074
Partseigars del av utgifter med frådragsrett i bustadselskapet <i>Part of deductible expenses in building society</i>	443	121	467	516	571	534	444	322	282
Andre frådrag <i>Other deductions</i>	4 528	877	1 344	2 653	5 616	9 161	11 559	19 090	97 938
Allmenn inntekt <i>Ordinary income</i>	202 884	32 446	110 589	185 396	262 067	352 530	489 871	721 519	1 803 721
- Særfrådrag - <i>Special deduction for age etc.</i>	3 151	2 824	8 054	1 741	815	791	813	848	1 202
Grunnlag for å rekne ut kommune- og fellesskatt <i>Basis for calculation of municipal tax and contribution to the Tax Equalization Fund</i>	199 732	29 622	102 536	183 655	261 252	351 739	489 058	720 671	1 802 519
Sum bruttoskatt <i>Sum gross taxes</i>	75 231	7 131	30 504	63 971	101 820	147 072	213 382	321 602	752 636
Sum frådrag i skatt <i>Tax deductions</i>	4 039	1 658	2 034	1 349	1 977	3 272	7 362	20 305	172 039
Nettoskatt <i>Net taxes</i>	71 192	5 473	28 469	62 622	99 844	143 800	206 020	301 297	580 598
Talet på menn 17 år og over <i>Number of males 17 years and over</i>	1 692 386	273 812	403 511	516 747	277 268	103 486	80 782	19 416	17 364

41. Sjølvmeldingsrekneskap for busette menn 17 år og over, etter nettoformue. Gjennomsnitt i kroner. 1998
Tax return account for resident males 17 years and over, by size of net property. Average in kroner. 1998

Sjølvmeldingsrekneskap <i>Tax return account</i>	Menn <i>Males</i>	Nettoformue <i>Net property</i>							
		0 eller negativ <i>0 or negative</i>	1-99 999	100 000-199 999	200 000-299 999	300 000-499 999	500 000-749 999	750 000-999 999	1 000 000 og over <i>and over</i>
Bruttoinntekt i alt <i>Gross income, total</i>	262 384	257 993	166 415	230 193	240 715	260 246	290 958	327 624	683 018
Løn <i>Wages and salaries</i>	181 066	218 042	125 893	156 888	151 171	154 795	156 918	155 805	198 053
Tenestepensjon o.l. <i>Private pensions and life insurance benefits</i>	8 374	1 797	3 759	9 703	14 265	19 154	23 984	26 980	30 250
Ytingar frå folketrygda <i>Social security benefits</i>	25 230	10 356	22 886	39 416	46 181	47 427	48 568	48 686	43 409
Næringsinntekt av jordbruk, skogbruk og fiske (medr. skattepliktige sjukepengar i nærings- verksemd) <i>Net entrepreneurial income from agriculture, forestry and fishing</i>	7 403	4 997	3 428	5 584	6 530	8 587	13 807	21 361	32 419
Anna næringsinntekt (medr. skattepliktige sjuke- pengar i næringsverks.) <i>Other net entrepreneurial income</i>	16 048	14 520	6 135	10 161	11 429	14 106	20 011	29 382	76 179
Renter av bankinnskot m.m. <i>Interest received</i>	4 419	887	952	2 216	3 129	5 260	9 873	15 755	43 341
Aksjeutbytte medr. utanlandsk aksjeutbytte <i>Share dividends received, foreign received dividend included</i>	8 737	1 341	495	1 015	1 449	2 315	4 750	10 689	152 692
Vinst ved sal av aksjar <i>Realised capital gains of shares</i>	3 139	625	245	542	707	1 129	2 326	3 810	51 336
Nettoinntekt av prosentlikna bustadeigedom <i>Imputed income of owner-occupied dwellings</i>	2 429	2 010	970	2 301	2 983	3 673	4 183	4 372	5 877
Anna inntekt av fast eigedom <i>Other property income</i>	1 716	1 111	356	710	902	1 259	2 203	3 934	14 702
Mottekne bidrag, livrenter, barnpensjon m.m. <i>Alimonies etc.</i>	349	268	558	149	132	159	297	458	1 382
Andre inntekter <i>Other income</i>	3 474	2 038	739	1 508	1 838	2 384	4 037	6 392	33 379
Frådrag i alt <i>Deductions, total</i>	59 500	73 773	36 090	46 287	45 623	45 551	46 237	47 666	97 257
Minstefrådrag <i>Minimum deductions</i>	25 760	26 513	21 278	26 530	27 277	27 665	27 286	26 293	25 783
Reiseutgifter <i>Travelling expenses</i>	3 029	3 919	2 311	2 701	2 412	2 301	2 055	1 825	1 578
Pensjonspremie <i>Contributions to private and public pension schemes (job-related)</i>	901	994	592	927	959	997	971	860	749
Fagforeiningskontingent <i>Union subscriptions</i>	561	661	407	566	560	551	499	427	308
Foreldrefrådrag <i>Parent's deductions</i>	1 049	1 497	588	831	757	687	578	509	690
Underskot i næring (medr. tidl. års underskot) <i>Entrepreneurial deficit, incl. previous year's deficit</i>	2 545	2 380	534	847	1 222	1 319	1 849	2 342	19 837
Underhaldsbidrag, kårtytingar <i>Maintenance, etc.</i>	1 892	3 059	1 066	1 013	752	645	594	613	1 219
Innbetaling til individuell pensjonsavtale <i>Individual pension fund payment</i>	490	222	157	353	484	692	1 122	1 622	2 847
Renter av gjeld <i>Interest paid</i>	18 302	30 014	6 262	9 165	8 049	7 260	6 971	7 605	18 241
Partseigars del av utgifter med frådragsrett i bustadselskapet <i>Part of deductible expenses in building society</i>	443	588	278	446	377	317	276	255	239
Andre frådrag <i>Other deductions</i>	4 528	3 926	2 616	2 909	2 776	3 117	4 037	5 315	25 768
Allmenn inntekt <i>Ordinary income</i>	202 884	184 219	130 325	183 905	195 091	214 695	244 721	279 960	585 761
- Særfrådrag - <i>Special deduction for age etc.</i>	3 151	1 512	3 332	5 124	5 569	5 362	5 148	4 993	4 215
Grunnlag for å rekne ut kommune- og fellesskatt <i>Basis for calculation of municipal tax and contribu- tion to the Tax Equalization Fund</i>	199 732	182 708	126 993	178 781	189 522	209 333	239 574	274 968	581 547
Sum bruttoskatt <i>Sum gross taxes</i>	75 231	70 719	43 393	63 016	67 138	75 538	88 914	104 738	237 525
Sum frådrag i skatt <i>Tax deductions</i>	4 039	1 861	1 853	2 616	2 376	2 034	2 393	4 018	44 469
Nettoskatt <i>Net taxes</i>	71 192	68 858	41 540	60 400	64 761	73 504	86 521	100 720	193 055
Talet på menn 17 år og over <i>Number of males 17 years and over</i>	1 692 386	781 132	293 447	139 669	110 624	148 223	93 824	46 862	78 605

42. Sjølvmeldingsrekneskap for busette menn 17 år og over, etter gjeld. Gjennomsnitt i kroner. 1998
Tax return account for resident males 17 years and over, by size of debt. Average in kroner. 1998

Sjølvmeldingsrekneskap <i>Tax return account</i>	Menn <i>Males</i>	Gjeld <i>Debt</i>						
		Inga gjeld <i>No debt</i>	1-99 999	100 000- 249 999	250 000- 499 999	500 000- 749 999	750 000- 999 999	1 000 000 og over <i>and over</i>
Bruttoinntekt i alt <i>Gross income, total</i>	262 384	185 778	203 067	243 749	295 553	328 580	362 477	534 795
Løn <i>Wages and salaries</i>	181 066	88 620	135 202	188 291	236 233	268 109	287 894	303 921
Tenestepensjon o.l. <i>Private pensions and life insurance benefits</i>	8 374	16 666	9 072	6 361	4 544	2 863	1 942	2 840
Ytingar frå folketrygda <i>Social security benefits</i>	25 230	51 556	28 127	17 909	13 185	8 337	5 469	5 688
Næringsinntekt av jordbruk, skogbruk og fiske (medr. skattepliktige sjukepengar i næringsverk- semd) <i>Net entrepreneurial income from agricul- ture, forestry and fishing</i>	7 403	2 081	5 273	6 780	8 232	9 601	13 144	26 892
Anna næringsinntekt (medr. skattepliktige sjuke- pengar i næringsverks.) <i>Other net entrepre- neurial income</i>	16 048	3 738	8 153	10 825	16 492	21 294	30 116	84 104
Renter av bankinnskot m.m. <i>Interest received</i>	4 419	7 729	4 024	2 779	2 475	2 188	2 344	7 406
Aksjeutbytte medr. utanlandsk aksjeutbyte <i>Share dividends received, foreign received divi- dend included</i>	8 737	7 537	6 396	4 125	5 557	5 824	7 718	48 300
Vinst ved sal av aksjar <i>Realised capital gains of shares</i>	3 139	2 432	2 390	1 818	1 733	1 942	3 313	17 738
Nettoinntekt av prosentlikna bustadeigedom <i>Imputed income of owner-occupied dwellings</i>	2 429	1 768	1 360	1 967	3 006	3 616	3 924	5 048
Anna inntekt av fast eigedom <i>Other property income</i>	1 716	1 244	922	974	1 317	1 432	2 020	9 623
Mottekne bidrag, livrenter, barnepensjon m.m. <i>Alimonies etc.</i>	349	492	381	179	256	317	324	402
Andre inntekter <i>Other income</i>	3 474	1 915	1 768	1 741	2 523	3 057	4 270	22 833
Frådrag i alt <i>Deductions, total</i>	59 500	30 291	38 005	49 895	67 590	85 629	101 015	172 999
Minstefrådrag <i>Minimum deductions</i>	25 760	22 993	24 091	26 491	28 547	29 148	28 509	25 226
Reiseutgifter <i>Travelling expenses</i>	3 029	1 266	2 437	3 468	4 200	4 691	4 636	3 707
Pensjonspremie <i>Contributions to private and public pension schemes (job-related)</i>	901	474	620	1 025	1 305	1 322	1 311	1 125
Fagforeiningskontingent <i>Union subscriptions</i>	561	283	449	646	810	837	774	537
Foreldrefrådrag <i>Parent's deductions</i>	1 049	327	465	733	1 342	2 111	2 647	2 718
Underskot i næring (medr. tidl. års underskot) <i>Entrepreneurial deficit, incl. previous year's deficit</i>	2 545	740	826	963	1 524	1 735	2 523	24 241
Underhaldsbidrag, kårtytingar <i>Maintenance, etc.</i>	1 892	365	1 622	2 032	2 558	2 992	3 179	3 867
Innbetaling til individuell pensjonsavtale <i>Individual pension fund payment</i>	490	369	374	461	550	524	591	1 160
Renter av gjeld <i>Interest paid</i>	18 302	520	3 318	10 008	22 110	37 141	51 188	90 768
Partseigars del av utgifter med frådragsrett i bustadselskapet <i>Part of deductible expenses in building society</i>	443	14	218	546	858	956	725	463
Andre frådrag <i>Other deductions</i>	4 528	2 940	3 583	3 522	3 786	4 172	4 932	19 188
Allmenn inntekt <i>Ordinary income</i>	202 884	155 487	165 062	193 854	227 963	242 951	261 462	361 796
- Særfrådrag - <i>Special deduction for age etc.</i>	3 151	6 144	3 502	2 324	1 817	1 203	854	853
Grunnlag for å rekne ut kommune- og fellesskatt <i>Basis for calculation of municipal tax and contribu- tion to the Tax Equalization Fund</i>	199 732	149 343	161 560	191 530	226 146	241 749	260 608	360 943
Sum bruttoskatt <i>Sum gross taxes</i>	75 231	51 137	56 710	69 980	85 914	95 202	106 075	160 320
Sum frådrag i skatt <i>Tax deductions</i>	4 039	3 887	3 146	2 567	3 140	3 385	3 988	15 161
Nettoskatt <i>Net taxes</i>	71 192	47 250	53 564	67 413	82 775	91 817	102 088	145 158
Talet på menn 17 år og over <i>Number of males 17 years and over</i>	1 692 386	421 945	357 756	264 920	266 045	181 476	98 102	102 142

43. Sjølvmeldingsrekneskap for busette menn 17 år og over, etter kvartilfordelt bruttoinntekt. Gjennomsnitt i kroner. 1998
Tax return account for resident males 17 years and over. Gross income, by quartile. Average in kroner. 1998

Sjølvmeldingsrekneskap <i>Tax return account</i>	Menn <i>Males</i>	Bruttoinntekt <i>Gross income</i>				
		1. kvartil under <i>1 quartile under</i>	2. kvartil <i>2 quartile</i>	3. kvartil <i>3 quartile</i>	4. kvartil <i>4 quartile</i>	Siste 5 prosent <i>Last 5 per cent</i>
		135 569	135 570- 234 032	234 033- 318 586	318 587- 416 142	416 143- 559 946
Bruttoinntekt i alt <i>Gross income, total</i>	262 384	71 560	187 702	273 403	516 873	993 530
Løn <i>Wages and salaries</i>	181 066	26 897	103 256	229 369	364 745	518 112
Tenestepensjon o.l. <i>Private pensions and life insurance benefits</i>	8 374	1 591	15 782	7 853	8 269	12 948
Ytingar frå folketrygda <i>Social security benefits</i>	25 230	35 903	48 158	10 622	6 237	7 150
Næringsinntekt av jordbruk, skogbruk og fiske (medr. skattepliktige sjukepengar i næringsverk- semd) <i>Net entrepreneurial income from agriculture,</i> <i>forestry and fishing</i>	7 403	1 415	5 758	7 270	15 170	22 214
Anna næringsinntekt (medr. skattepliktige sjukepen- gar i næringsverks.) <i>Other net entrepreneurial in-</i> <i>come</i>	16 048	2 086	7 078	9 446	45 583	129 911
Renter av bankinnskot m.m. <i>Interest received</i>	4 419	1 972	3 818	3 098	8 788	24 021
Aksjeutbytte medr. utanlandsk aksjeutbyte <i>Share dividends received, foreign received dividend</i> <i>included</i>	8 737	102	308	631	33 907	153 185
Vinst ved sal av aksjar <i>Realised capital gains of shares</i>	3 139	90	196	305	11 966	55 032
Nettoinntekt av prosentlikna bustadeigedom <i>Imputed income of owner-occupied dwellings</i>	2 429	610	1 884	2 743	4 477	6 807
Anna inntekt av fast eigedom <i>Other property income</i>	1 716	141	462	684	5 577	18 553
Mottekne bidrag, livrenter, barnepensjon m.m. <i>Alimonies etc.</i>	349	507	182	239	466	828
Andre inntekter <i>Other income</i>	3 474	246	819	1 142	11 688	44 770
Frådrag i alt <i>Deductions, total</i>	59 500	19 555	49 275	69 369	99 803	157 985
Minstefrådrag <i>Minimum deductions</i>	25 760	13 193	29 221	30 857	29 770	28 485
Reiseutgifter <i>Travelling expenses</i>	3 029	383	2 232	4 736	4 766	3 428
Pensjonspremie <i>Contributions to private and</i> <i>public pension schemes (job-related)</i>	901	58	419	1 460	1 665	1 379
Fagforeiningskontingent <i>Union subscriptions</i>	561	38	396	972	838	566
Foreldrefrådrag <i>Parent's deductions</i>	1 049	64	440	1 426	2 268	2 541
Underskot i næring (medr. tidl. års underskot) <i>Entrepreneurial deficit, incl. previous year's deficit</i>	2 545	1 037	1 171	1 187	6 784	24 806
Underhaldsbidrag, kårtytingar <i>Maintenance, etc.</i>	1 892	410	1 494	2 425	3 240	4 326
Innbetaling til individuell pensjonsavtale <i>Individual pension fund payment</i>	490	47	191	388	1 334	2 887
Renter av gjeld <i>Interest paid</i>	18 302	3 174	11 537	22 098	36 397	57 667
Partseigars del av utgifter med frådragsrett i bustadselskapet <i>Part of deductible expenses in building society</i>	443	225	491	536	518	371
Andre frådrag <i>Other deductions</i>	4 528	924	1 682	3 284	12 223	31 529
Allmenn inntekt <i>Ordinary income</i>	202 884	52 005	138 427	204 034	417 070	835 545
- Særfrådrag <i>- Special deduction for age etc.</i>	3 151	5 197	5 401	1 192	816	904
Grunnlag for å rekne ut kommune- og fellesskatt <i>Basis for calculation of municipal tax and contribution</i> <i>to the Tax Equalization Fund</i>	199 732	46 808	133 026	202 842	416 254	834 641
Sum bruttoskatt <i>Sum gross taxes</i>	75 231	12 146	42 607	72 660	173 512	359 901
Sum frådrag i skatt <i>Tax deductions</i>	4 039	2 107	1 382	1 477	11 189	45 056
Nettoskatt <i>Net taxes</i>	71 192	10 038	41 225	71 183	162 323	314 845
Talet på menn 17 år og over <i>Number of males 17 years and over</i>	1 692 386	423 099	423 097	423 095	423 095	84 619

44. Sjølvmeldingsrekneskap for busette menn 17 år og over, etter kvartilfordelt nettoformue. Gjennomsnitt i kroner. 1998
Tax return account for resident males 17 years and over. Net property, by quartile. Average in kroner. 1998

Sjølvmeldingsrekneskap <i>Tax return account</i>	Menn <i>Males</i>	Nettoformue <i>Net property</i>					Siste 5 prosent <i>Last 5 per cent</i>
		1. kvartil under <i>1 quartile under</i>	2. kvartil <i>2 quartile</i>	3. kvartil <i>3 quartile</i>	4. kvartil <i>4 quartile</i>	5. kvartil <i>5 quartile</i>	
Bruttoinntekt i alt <i>Gross income, total</i>	262 384	307 607	183 024	207 963	350 942	659 043	
Løn <i>Wages and salaries</i>	181 066	260 566	152 630	148 015	163 054	195 236	
Tenestepensjon o.l. <i>Private pensions and life insurance benefits</i>	8 374	1 656	1 891	7 316	22 632	30 074	
Ytingar frå folketrygda <i>Social security benefits</i>	25 230	8 033	13 623	32 290	46 974	43 730	
Næringsinntekt av jordbruk, skogbruk og fiske (medr. skattepliktige sjukepengar i næringsverksemd) <i>Net entrepreneurial income from agriculture, forestry and fishing</i>	7 403	5 709	3 737	4 815	15 352	31 871	
Anna næringsinntekt (medr. skattepliktige sjukepengar i næringsverks.) <i>Other net entrepreneurial income</i>	16 048	20 058	7 103	8 736	28 294	73 201	
Renter av bankinnskott m.m. <i>Interest received</i>	4 419	1 051	621	1 729	14 276	41 566	
Aksjeutbytte medr. utanlandsk aksjeutbytte <i>Share dividends received, foreign received dividend in- cluded</i>	8 737	2 021	488	827	31 613	142 677	
Vinst ved sal av aksjar <i>Realised capital gains of shares</i>	3 139	873	290	429	10 966	48 017	
Nettoinntekt av prosentlikna bustadeigedom <i>Imputed income of owner-occupied dwellings</i>	2 429	2 693	1 056	1 762	4 203	5 770	
Anna inntekt av fast eigedom <i>Other property income</i>	1 716	1 672	395	574	4 224	14 094	
Mottekne bidrag, livrenter, barnepensjon m.m. <i>Alimonies etc.</i>	349	267	401	281	446	1 322	
Andre inntekter <i>Other income</i>	3 474	3 008	789	1 190	8 907	31 483	
Frådrag i alt <i>Deductions, total</i>	59 500	95 131	44 297	43 021	55 553	93 808	
Minstefrådrag <i>Minimum deductions</i>	25 760	28 608	22 587	24 797	27 050	25 790	
Reiseutgifter <i>Travelling expenses</i>	3 029	4 399	3 011	2 632	2 075	1 590	
Pensjonspremie <i>Contributions to private and public pension schemes (job-related)</i>	901	1 198	671	805	927	756	
Fagforeiningskontingent <i>Union subscriptions</i>	561	758	490	513	482	315	
Foreldre frådrag <i>Parent's deductions</i>	1 049	2 111	691	746	650	673	
Underskot i næring (medr. tidl. års underskot) <i>Entrepreneurial deficit, incl. previous year's deficit</i>	2 545	3 792	628	786	4 973	18 635	
Underhaldsbidrag, kårtingar <i>Maintenance, etc.</i>	1 892	3 685	2 060	1 076	749	1 178	
Innbetaling til individuell pensjonsavtale <i>Individual pension fund payment</i>	490	279	136	278	1 268	2 777	
Renter av gjeld <i>Interest paid</i>	18 302	44 722	11 010	8 128	9 345	17 526	
Partseigars del av utgifter med frådragsrett i bustadselskapet <i>Part of deductible expenses in building society</i>	443	774	324	378	294	239	
Andre frådrag <i>Other deductions</i>	4 528	4 807	2 686	2 882	7 738	24 330	
Allmenn inntekt <i>Ordinary income</i>	202 884	212 476	138 727	164 942	295 390	565 235	
- Særfrådrag - <i>Special deduction for age etc.</i>	3 151	1 194	2 000	4 325	5 086	4 257	
Grunnlag for å rekne ut kommune- og fellesskatt <i>Basis for calculation of municipal tax and contribution to the Tax Equalization Fund</i>	199 732	211 281	136 727	160 616	290 304	560 978	
Sum bruttoskatt <i>Sum gross taxes</i>	75 231	85 251	48 577	56 177	110 920	228 669	
Sum frådrag i skatt <i>Tax deductions</i>	4 039	2 184	1 442	2 282	10 247	41 620	
Nettoskatt <i>Net taxes</i>	71 192	83 066	47 135	53 895	100 674	187 049	
Talet på menn 17 år og over <i>Number of males 17 years and over</i>	1 692 386	423 097	423 098	423 095	423 096	84 619	

45. Formuesrekneskap for busette personar 17 år og over, etter fylker. Gjennomsnitt i kroner. 1998
Property account for resident persons 17 years and over, by county. Average in kroner. 1998

Formuespostar <i>Property account</i>	Heile landet <i>The whole country</i>	Fylke <i>County</i>					
		Østfold	Akershus	Oslo	Hedmark	Oppland	Buskerud
Realkapital i alt <i>Total real capital</i>	141 848	150 853	180 881	127 240	163 649	152 504	161 461
Faste eigedomar, anlegg og skog <i>Real properties</i>	107 567	114 197	143 373	100 866	123 467	110 461	124 795
Av dette <i>Of which</i>							
Partseigarar del av likningsverdien til bustadselskapet <i>Property of dwelling in housing societies</i>	10 185	12 107	9 721	25 971	8 292	3 862	12 022
Likningsverdi av sjølveigarbustad <i>Property of dwelling</i> <i>Production capital and other properties</i>	67 510	70 372	98 808	49 402	71 774	64 103	74 734
Driftslausøyre og andre eigedelar i næring <i>Production capital and other properties</i>	8 800	9 355	6 264	2 924	15 392	17 300	9 552
Innbu og lausøyre <i>House contents and movables</i>	25 481	27 301	31 245	23 449	24 790	24 743	27 114
Brutto finanskapital i alt <i>Total gross financial capital</i>	168 758	131 342	201 309	297 909	131 041	143 848	170 693
Bankinnskott <i>Bank deposits</i>	86 152	72 825	91 722	102 902	85 775	89 037	86 999
Partar i aksjefond <i>Share of unit trusts</i>	9 651	7 673	13 412	14 336	6 781	9 614	9 398
Obligasjons- og pengemarknadsfond <i>Bonds and money market of unit trusts</i>	3 149	3 489	5 976	6 707	1 891	3 492	2 809
Skattepliktig formue i utlandet <i>Foreign taxable property</i> <i>Securities registered in VPS</i>	3 263	1 460	4 738	11 009	791	748	1 636
Verdipapir registrerte i VPS <i>Securities registered in VPS</i>	12 098	8 196	17 910	30 951	4 215	5 463	17 187
Verdipapir ikkje registrerte i VPS <i>Securities not registered in VPS</i>	33 372	18 455	43 177	98 050	13 428	15 715	26 910
Andre fordringar og annan formue <i>Other claims and other properties</i>	21 072	19 244	24 373	33 954	18 160	19 779	25 754
Bruttoformue <i>Total gross property</i>	310 607	282 196	382 191	425 148	294 690	296 353	332 154
Gjeld <i>Debt</i>	207 971	186 568	250 891	253 035	172 982	167 802	205 804
Nettoformue <i>Net property</i>	102 636	95 627	131 300	172 114	121 708	128 551	126 350
Talet på personar 17 år og over <i>Number of persons 17 years and over</i>	3 457 576	193 918	349 923	408 967	148 686	145 762	184 389

45. Formuesrekneskap for busette personar 17 år og over, etter fylker. Gjennomsnitt i kroner. 1998
(framh.) *Property account for resident persons 17 years and over, by county. Average in kroner. 1998*

Formuespostar <i>Property account</i>	Heile landet <i>The whole country</i>	Fylke <i>County</i>						
		Vestfold	Telemark	Aust-Agder	Vest-Agder	Rogaland	Hordaland	Sogn og Fjordane
Realkapital i alt <i>Total real capital</i>	141 848	161 680	134 922	137 393	152 489	122 712	127 249	149 452
Faste eigedomar, anlegg og skog <i>Real properties</i>	107 567	126 616	101 316	102 004	118 517	86 839	96 938	107 781
Av dette <i>Of which</i>								
Partseigar del av likningsverdien til bustadselskapet <i>Property of dwelling in housing societies</i>	10 185	10 250	8 934	2 176	5 677	5 108	12 307	4 446
Likningsverdi av sjølveigarbustad <i>Property of dwelling</i> <i>Production capital and other properties</i>	67 510	85 825	63 875	71 600	81 710	53 435	64 039	61 421
Driftslausøyre og andre eigedelar i næring <i>Production capital and other properties</i>	8 800	7 578	8 250	8 309	7 665	9 111	5 429	15 783
Innbu og lausøyre <i>House contents and movables</i>	25 481	27 486	25 357	27 079	26 308	26 762	24 882	25 888
Brutto finanskapital i alt <i>Total gross financial capital</i>	168 758	160 193	130 690	151 268	158 192	170 475	152 983	170 856
Bankinnskott <i>Bank deposits</i>	86 152	77 335	80 311	84 260	89 018	90 227	81 536	106 329
Partar i aksjefond <i>Share of unit trusts</i>	9 651	10 891	7 327	7 636	7 945	12 739	8 271	9 717
Obligasjons- og pengemarknadsfond <i>Bonds and money market of unit trusts</i>	3 149	5 242	1 846	1 772	1 643	2 506	3 514	1 186
Skattepliktig formue i utlandet <i>Foreign taxable property</i> Verdipapir registrerte i VPS <i>Securities registered in VPS</i>	3 263	5 353	1 135	4 679	3 033	3 741	2 506	594
Verdipapir ikkje registrerte i VPS <i>Securities not registered in VPS</i>	12 098	11 025	7 162	8 269	12 114	11 937	8 560	5 025
Andre fordringar og annan formue <i>Other claims and other properties</i>	33 372	27 739	16 884	27 188	24 937	29 020	31 553	22 323
Andre fordringar og annan formue <i>Other claims and other properties</i>	21 072	22 608	16 025	17 465	19 501	20 306	17 043	25 682
Bruttoformue <i>Total gross property</i>	310 607	321 873	265 612	288 661	310 681	293 188	280 232	320 309
Gjeld <i>Debt</i>	207 971	213 533	180 132	187 687	194 868	218 025	203 469	177 754
Nettoformue <i>Net property</i>	102 636	108 340	85 481	100 974	115 813	75 162	76 762	142 555
Talet på personar 17 år og over <i>Number of persons 17 years and over</i>	3 457 576	163 568	129 659	78 353	116 667	274 759	330 549	82 938

45. Formuesrekneskap for busette personar 17 år og over, etter fylker. Gjennomsnitt i kroner. 1998
(framh.) *Property account for resident persons 17 years and over, by county. Average in kroner. 1998*

Formuespostar <i>Property account</i>	Heile landet <i>The whole country</i>	Fylke <i>County</i>					
		Møre og Romsdal	Sør-Trøndelag	Nord-Trøndelag	Nordland	Troms	Finnmark
Realkapital i alt <i>Total real capital</i>	141 848	145 503	123 030	128 219	125 202	118 717	118 410
Faste eigedomar, anlegg og skog <i>Real properties</i>	107 567	110 929	93 227	86 933	92 328	87 550	81 457
Av dette <i>Of which</i>							
Partseigars del av likningsverdien til bustadselskapet <i>Property of dwelling in housing societies</i>	10 185	4 880	11 835	2 319	5 244	5 342	3 139
Likningsverdi av sjølveigarbustad <i>Property of dwelling</i> Driftslausøyre og andre eigedelar i næring <i>Property of dwelling</i>	67 510	77 714	56 248	51 603	62 941	58 947	54 204
<i>Production capital and other properties</i>	8 800	9 743	9 260	18 002	10 469	8 758	12 885
Innbu og lausøyre <i>House contents and movables</i>	25 481	24 830	20 543	23 284	22 405	22 410	24 068
Brutto finanskapital i alt <i>Total gross financial capital</i>	168 758	160 120	136 428	118 487	110 077	116 103	93 355
Bankinnskot <i>Bank deposits</i>	86 152	85 685	83 802	77 367	75 956	75 267	62 192
Partar i aksjefond <i>Share of unit trusts</i>	9 651	7 936	8 350	7 428	5 431	5 786	4 996
Obligasjons- og pengemarknadsfond <i>Bonds and money market of unit trusts</i>	3 149	971	1 039	607	519	671	1 133
Skattepliktig formue i utlandet <i>Foreign taxable property</i>	3 263	712	1 779	593	232	471	227
Verdipapir registrerte i VPS <i>Securities registered in VPS</i>	12 098	12 915	6 835	3 665	3 779	3 658	1 845
Verdipapir ikkje registrerte i VPS <i>Securities not registered in VPS</i>	33 372	32 106	17 976	11 797	11 026	15 942	10 166
Andre fordringar og annan formue <i>Other claims and other properties</i>	21 072	19 795	16 647	17 030	13 135	14 307	12 796
Bruttoformue <i>Total gross property</i>	310 607	305 623	259 458	246 706	235 279	234 820	211 766
Gjeld <i>Debt</i>	207 971	183 112	208 010	189 064	196 441	198 008	191 308
Nettoformue <i>Net property</i>	102 636	122 510	51 448	57 642	38 838	36 812	20 458
Talet på personar 17 år og over <i>Number of persons 17 years and over</i>	3 457 576	187 639	202 407	98 186	186 148	117 045	58 013

46. Formuesrekneskap for busette personar 17 år og over, etter alder. Gjennomsnitt i kroner. 1998
Property account for resident persons 17 years and over, by age. Average in kroner. 1998

Formuespostar <i>Property account</i>	Alle personar <i>All persons</i>	Alder <i>Age</i>						
		17-24	25-34	35-44	45-54	55-66	67-79	80-
Realkapital i alt <i>Total real capital</i>	141 848	11 812	92 301	175 875	221 784	209 710	145 076	82 777
Faste eigedomar, anlegg og skog <i>Real properties</i>	107 567	7 054	64 616	128 827	164 598	160 712	123 756	78 188
Av dette <i>Of which</i>								
Partseigars del av likningsverdien til bustadselskapet <i>Property of dwelling in housing societies</i>	10 185	1 765	9 756	11 077	11 026	11 403	14 054	14 057
Likningsverdi av sjølveigarbustad <i>Property of dwelling</i>	67 510	3 068	41 415	85 909	101 894	93 971	78 992	50 451
Driftslausøyre og andre egedelar i næring <i>Production capital and other properties</i>	8 800	863	6 727	13 759	16 021	12 857	2 144	324
Innbu og lausøyre <i>House contents and movables</i>	25 481	3 894	20 958	33 290	41 164	36 141	19 176	4 264
Brutto finanskapital i alt <i>Total gross financial capital</i>	168 758	39 062	78 545	154 450	207 990	267 886	271 485	247 084
Bankinnskott <i>Bank deposits</i>	86 152	24 570	39 605	57 040	82 329	126 751	180 120	197 173
Partar i aksjefond <i>Share of unit trusts</i>	9 651	2 291	4 151	8 289	12 677	17 565	15 325	9 509
Obligasjons- og pengemarknadsfond <i>Bonds and money market of unit trusts</i>	3 149	1 067	1 268	2 167	3 315	5 140	6 402	5 368
Skattepliktig formue i utlandet <i>Foreign taxable property</i>	3 263	223	821	3 238	4 068	5 223	7 522	2 270
Verdipapir registrerte i VPS <i>Securities registered in VPS</i>	12 098	1 469	3 536	11 815	16 396	21 094	20 721	13 662
Verdipapir ikkje registrerte i VPS <i>Securities not registered in VPS</i>	33 372	7 569	21 218	50 626	53 232	49 548	20 131	6 761
Andre fordringar og annan formue <i>Other claims and other properties</i>	21 072	1 874	7 946	21 274	35 971	42 565	21 265	12 340
Bruttoformue <i>Total gross property</i>	310 607	50 874	170 846	330 325	429 774	477 597	416 562	329 860
Gjeld <i>Debt</i>	207 971	62 849	283 936	346 409	287 797	161 381	50 301	23 855
Nettoformue <i>Net property</i>	102 636	-11 974	-113 090	-16 085	141 976	316 216	366 261	306 005
Talet på personar 17 år og over <i>Number of persons 17 years and over</i>	3 457 576	445 244	685 229	638 465	606 461	462 469	431 288	188 420

47. Formuesrekneskap for busette personar 17 år og over, etter sosioøkonomisk status. Gjennomsnitt i kroner. 1998
Property account for resident persons 17 years and over, by socio-economic status. Average in kroner. 1998

Formuespostar <i>Property account</i>	Alle personar <i>All persons</i>	Yrkesaktive <i>Economically active</i>		Ikkje yrkesaktive <i>Economically inactive</i>		
		Sjølvtendig næringsdrivande i primaernæring <i>Employers in agriculture</i>	Sjølvtendig næringsdrivande i andre næringer <i>Employers in other industries</i>	Tilsette <i>Employees</i>	Pensjonistar og trygda <i>Dependent on pensions etc.</i>	Andre <i>Others</i>
Realkapital i alt <i>Total real capital</i>	141 848	582 117	481 693	153 985	115 116	29 191
Faste eigedomar, anlegg og skog <i>Real properties</i>	107 567	347 237	305 567	116 894	98 514	21 753
Av dette <i>Of which</i>						
Partseigarar del av likningsverdien til bustadselskapet <i>Property of dwelling in housing societies</i>	10 185	507	6 991	10 858	13 982	1 597
Likningsverdi av sjølveigarbustad <i>Property of dwelling</i>	67 510	32 361	128 098	82 073	63 982	8 763
Driftslausøyre og andre eigedelar i næring <i>Production capital and other properties</i>	8 800	197 526	128 794	2 645	1 387	2 450
Innbu og lausøyre <i>House contents and movables</i>	25 481	37 354	47 332	34 446	15 214	4 988
Brutto finanskapital i alt <i>Total gross financial capital</i>	168 758	310 691	570 603	149 888	198 395	86 156
Bankinnskot <i>Bank deposits</i>	86 152	159 364	161 682	64 536	143 046	33 208
Partar i aksjefond <i>Share of unit trusts</i>	9 651	14 918	17 402	9 774	11 154	3 966
Obligasjons- og pengemarknadsfond <i>Bonds and money market of unit trusts</i>	3 149	2 560	6 096	2 575	4 711	1 737
Skattepliktig formue i utlandet <i>Foreign taxable property</i>	3 263	3 680	14 252	3 321	2 587	2 132
Verdipapir registrerte i VPS <i>Securities registered in VPS</i>	12 098	13 320	59 182	11 456	10 967	7 255
Verdipapir ikkje registrerte i VPS <i>Securities not registered in VPS</i>	33 372	23 801	144 462	40 117	11 667	29 115
Andre fordringar og annan formue <i>Other claims and other properties</i>	21 072	93 047	167 527	18 110	14 263	8 744
Bruttoformue <i>Total gross property</i>	310 607	892 807	1 052 296	303 873	313 511	115 347
Gjeld <i>Debt</i>	207 971	511 349	689 168	278 630	69 110	77 136
Nettoformue <i>Net property</i>	102 636	381 459	363 128	25 243	244 401	38 212
Talet på personar 17 år og over <i>Number of persons 17 years and over</i>	3 457 576	53 713	95 997	1 875 890	957 624	474 352

48. Formuesrekneskap for busette personar 17 år og over, etter sivilstand. Gjennomsnitt i kroner. 1998
Property account for resident persons 17 years and over, by marital status. Average in kroner. 1998

Formuespostar <i>Property account</i>	Alle personar <i>All persons</i>	Sivilstand <i>Marital status</i>				
		Ugifte <i>Unmarried</i>	Gifte <i>Married</i>	Enkje/enkje- mann <i>Widows/wid- owers</i>	Skilde <i>Divorced</i>	Separerte <i>Separated</i>
Realkapital i alt <i>Total real capital</i>	141 848	70 771	186 372	140 378	160 444	159 915
Faste eigedomar, anlegg og skog <i>Real properties</i>	107 567	49 816	139 412	125 516	128 793	126 850
Av dette <i>Of which</i>						
Partseigars del av likningsverdien til bustadselskapet <i>Property of dwelling in housing societies</i>	10 185	9 119	6 917	18 773	24 064	18 976
Likningsverdi av sjølveigarbustad <i>Property of dwelling</i>	67 510	27 830	89 996	81 292	77 687	76 988
Driftslausøyre og andre eigedelar i næring <i>Production capital and other properties</i>	8 800	5 602	12 392	2 191	6 853	8 178
Innbu og lausøyre <i>House contents and movables</i>	25 481	15 353	34 569	12 671	24 798	24 887
Brutto finanskapital i alt <i>Total gross financial capital</i>	168 758	97 373	208 876	249 236	142 999	135 198
Bankinnskot <i>Bank deposits</i>	86 152	61 294	91 780	181 344	64 188	54 230
Partar i aksjefond <i>Share of unit trusts</i>	9 651	5 359	12 287	12 823	8 565	6 994
Obligasjons- og pengemarknadsfond <i>Bonds and money market of unit trusts</i>	3 149	1 936	3 398	6 651	3 270	2 207
Skattepliktig formue i utlandet <i>Foreign taxable property</i>	3 263	1 049	4 997	2 784	2 276	3 235
Verdipapir registrerte i VPS <i>Securities registered in VPS</i>	12 098	5 351	16 815	13 691	10 207	8 507
Verdipapir ikkje registrerte i VPS <i>Securities not registered in VPS</i>	33 372	13 754	49 695	13 386	33 715	38 239
Andre fordringar og annan formue <i>Other claims and other properties</i>	21 072	8 630	29 903	18 557	20 779	21 786
Bruttoformue <i>Total gross property</i>	310 607	168 144	395 248	389 614	303 443	295 113
Gjeld <i>Debt</i>	207 971	177 862	232 484	60 084	301 350	357 447
Nettoformue <i>Net property</i>	102 636	-9 718	162 764	329 530	2 093	-62 334
Talet på personar 17 år og over <i>Number of persons 17 years and over</i>	3 457 576	1 144 260	1 696 969	281 836	275 725	58 786

49. Formuesrekneskap for busette personar 17 år og over, etter bruttoinntekt. Gjennomsnitt i kroner. 1998
Property account for resident persons 17 years and over, by gross income. Average in kroner. 1998

Formuespostar <i>Property account</i>	Alle per- sonar <i>All per- sons</i>	Bruttoinntekt <i>Gross income</i>							
		-99999	100 000- 199 999	200 000- 299 999	300 000- 399 999	400 000- 499 999	500 000- 749 999	750 000- 999 999	1 000 000 og over <i>and over</i>
Realkapital i alt <i>Total real capital</i>	141 848	28 825	95 166	165 355	264 590	344 015	447 043	616 459	1 231 549
Faste eigedomar, anlegg og skog <i>Real properties</i>	107 567	23 339	75 788	125 110	197 228	252 110	326 810	453 134	878 303
Av dette <i>Of which</i>									
Partseigarar del av likningsverdien til bustadselskapet <i>Property of dwelling in housing societies</i>	10 185	3 930	11 530	13 581	13 664	11 572	8 910	5 712	4 599
Likningsverdi av sjølveigarbustad <i>Property of dwelling</i>	67 510	13 392	46 665	82 845	132 336	165 110	203 557	246 879	298 123
Driftslausøyre og andre eigedelar i næring <i>Production capital and other properties</i>	8 800	2 187	5 361	8 693	15 717	24 917	35 114	50 625	103 191
Innbu og lausøyre <i>House contents and movables</i>	25 481	3 299	14 017	31 552	51 645	66 988	85 119	112 700	250 056
Brutto finanskapital i alt <i>Total gross financial capital</i>	168 758	58 178	111 338	114 036	182 657	298 096	562 403	1 255 599	6 828 137
Bankinnskot <i>Bank deposits</i>	86 152	46 026	87 383	77 259	101 422	138 837	196 582	312 287	919 588
Partar i aksjefond <i>Share of unit trusts</i>	9 651	2 665	6 018	8 812	15 366	24 866	38 700	65 101	166 558
Obligasjons- og pengemarknadsfond <i>Bonds and money market of unit trusts</i>	3 149	1 177	2 232	2 649	4 175	6 897	10 772	19 489	70 479
Skattepliktig formue i utlandet <i>Foreign taxable property</i>	3 263	449	610	981	2 697	5 299	15 099	32 679	293 054
Verdipapir registrerte i VPS <i>Securities registered in VPS</i>	12 098	1 353	2 854	4 818	11 836	24 017	52 053	129 209	961 090
Verdipapir ikkje registrerte i VPS <i>Securities not registered in VPS</i>	33 372	2 956	3 090	5 511	21 167	51 058	160 973	502 130	3 377 225
Andre fordringar og annan formue <i>Other claims and other properties</i>	21 072	3 553	9 151	14 005	25 995	47 124	88 224	194 704	1 040 143
Bruttoformue <i>Total gross property</i>	310 607	87 003	206 504	279 391	447 248	642 112	1 009 445	1 872 058	8 059 687
Gjeld <i>Debt</i>	207 971	53 574	109 324	257 289	405 258	521 151	657 533	894 742	1 751 603
Nettoformue <i>Net property</i>	102 636	33 429	97 180	22 102	41 990	120 960	351 913	977 316	6 308 083
Talet på personar 17 år og over <i>Number of persons 17 years and over</i>	3 457 576	896 450	1 027 387	922 547	357 114	121 924	91 422	21 420	19 312

50. Formuesrekneskap for busette personar 17 år og over, etter nettoformue. Gjennomsnitt i kroner. 1998
Property account for resident persons 17 years and over, by size of net property. Average in kroner. 1998

Formuespostar <i>Property account</i>	Alle personar <i>All persons</i>	Nettoformue <i>Net property</i>							
		0 eller negativ <i>0 or negative</i>	1-99 999	100 000- 199 999	200 000- 299 999	300 000- 499 999	500 000- 749 999	750 000- 999 999	1 000 000 og over <i>and over</i>
Realkapital i alt <i>Total real capital</i>	141 848	121 247	41 191	125 749	181 948	244 102	312 501	377 984	638 717
Faste eigedomar, anlegg og skog <i>Real properties</i>	107 567	94 491	29 162	95 330	141 447	188 170	235 782	278 361	462 434
Av dette <i>Of which</i>									
Partseigars del av likningsverdien til bustadselska- pet <i>Property of dwelling in housing societies</i> . Likningsverdi av sjølveigarbustad <i>Property of dwelling</i>	10 185	12 694	5 176	13 187	12 578	11 078	9 789	8 553	6 836
Driftslausøyre og andre eigedelar i næring <i>Production capital and other properties</i>	8 800	6 465	1 965	5 350	8 046	12 978	22 199	36 882	65 649
Innbu og lausøyre <i>House contents and movables</i>	25 481	20 291	10 064	25 069	32 455	42 955	54 521	62 741	110 634
Brutto finanskapital i alt <i>Total gross financial capital</i> . Bankinnskot <i>Bank deposits</i>	168 758	36 443	34 610	98 174	145 701	226 689	387 506	595 553	2 620 920
Partar i aksjefond <i>Share of unit trusts</i>	86 152	20 906	26 112	74 316	110 802	169 578	279 335	406 403	779 713
Obligasjons- og pengemarknadsfond <i>Bonds and money market of unit trusts</i>	9 651	2 517	2 373	6 446	9 526	15 539	27 957	44 322	115 295
Skattepliktig formue i utlandet <i>Foreign taxable property</i>	3 149	550	673	2 060	2 986	4 738	8 555	13 860	44 321
Verdipapir registrerte i VPS <i>Securities registered in VPS</i>	3 263	374	107	386	651	1 223	2 822	6 157	86 349
Verdipapir ikkje registrerte i VPS <i>Securities not registered in VPS</i>	12 098	2 015	769	2 330	3 799	6 940	14 929	28 419	287 743
Andre fordringar og annan formue <i>Other claims and other properties</i>	33 372	2 666	776	2 426	4 063	7 348	16 084	32 942	959 441
Andre fordringar og annan formue <i>Other claims and other properties</i>	21 072	7 414	3 800	10 209	13 875	21 323	37 824	63 451	348 059
Bruttoformue <i>Total gross property</i>	310 607	157 689	75 801	223 924	327 649	470 791	700 007	973 537	3 259 637
Gjeld <i>Debt</i>	207 971	405 171	43 128	78 305	81 002	83 015	92 136	112 178	302 675
Nettoformue <i>Net property</i>	102 636	-247 482	32 673	145 619	246 647	387 776	607 872	861 359	2 956 963
Talet på personar 17 år og over <i>Number of persons 17 years and over</i>	3 457	1 380							
	576	736	941 780	342 368	219 493	252 798	145 016	68 225	107 160

51. Formuesrekneskap for busette personar 17 år og over, etter gjeld. Gjennomsnitt i kroner. 1998
Property account for resident persons 17 years and over, by size of debt. Average in kroner. 1998

Formuespostar <i>Property account</i>	Alle personar <i>All persons</i>		Gjeld <i>Debt</i>					
	Inga gjeld <i>No debt</i>	1-99 999 <i>1-99 999</i>	100 000- 249 999	250 000- 499 999	500 000- 749 999	750 000- 999 999	1 000 000 og over <i>and over</i>	
Realkapital i alt <i>Total real capital</i>	141 848	69 968	84 995	134 796	215 542	266 189	317 911	626 444
Faste eigedomar, anlegg og skog <i>Real properties</i>	107 567	54 911	64 116	99 633	166 595	206 894	241 080	445 789
Av dette <i>Of which</i>								
Partseigars del av likningsverdien til bustadselskapet <i>Property of dwelling in housing societies</i>	10 185	604	9 971	17 248	24 820	21 920	14 540	7 635
Likningsverdi av sjølveigarbustad <i>Property of dwelling</i>	67 510	41 650	36 874	59 504	107 467	141 030	160 635	192 077
Driftslausøyre og andre eigedelar i næring <i>Production capital and other properties</i>	8 800	519	3 292	6 148	11 113	16 403	27 371	102 616
Innbu og lausøyre <i>House contents and movables</i>	25 481	14 539	17 587	29 015	37 833	42 892	49 460	78 039
Brutto finanskapital i alt <i>Total gross financial capital</i>	168 758	185 583	125 953	114 367	119 192	128 125	148 297	764 713
Bankinnskott <i>Bank deposits</i>	86 152	123 587	69 184	59 971	56 605	48 925	49 964	113 580
Partar i aksjefond <i>Share of unit trusts</i>	9 651	11 004	8 491	7 970	8 340	8 001	8 264	18 762
Obligasjons- og pengemarknadsfond <i>Bonds and money market of unit trusts</i>	3 149	3 931	3 159	2 449	2 089	1 789	1 866	5 252
Skattepliktig formue i utlandet <i>Foreign taxable property</i>	3 263	2 273	1 809	1 476	1 735	2 545	2 729	38 202
Verdipapir registrerte i VPS <i>Securities registered in VPS</i>	12 098	8 931	9 061	7 006	7 154	9 060	13 062	109 678
Verdipapir ikkje registrerte i VPS <i>Securities not registered in VPS</i>	33 372	20 532	20 519	20 655	23 275	35 275	42 581	330 557
Andre fordringar og annan formue <i>Other claims and other properties</i>	21 072	15 325	13 730	14 841	19 995	22 529	29 831	148 682
Bruttoformue <i>Total gross property</i>	310 607	255 551	210 948	249 163	334 734	394 314	466 208	1 391 157
Gjeld <i>Debt</i>	207 971	0	36 313	165 857	364 819	612 706	857 758	1 698 148
Nettoformue <i>Net property</i>	102 636	255 551	174 634	83 306	-30 085	-218 393	-391 551	-306 991
Talet på personar 17 år og over <i>Number of persons 17 years and over</i>	3 457 576	1 294 605	782 999	473 982	411 769	252 242	123 347	118 632

52. formuesrekneskap for busette personar 17 år og over, etter kvartilfordelt bruttoinntekt. Gjennomsnitt i kroner. 1998
Property account for resident persons 17 years and over. Gross income, by quartile. Average in kroner. 1998

Formuespostar <i>Property account</i>	Bruttoinntekt <i>Gross income</i>					
	Alle personar <i>All persons</i>	1. kvartil under <i>1 quartile under</i>	2. kvartil <i>2 quartile</i>	3. kvartil <i>3 quartile</i>	4. kvartil <i>4 quartile</i>	Siste 5 prosent <i>Last 5 per cent</i>
		97 038	180 224	265 972	265 973-	455 863-
		97 038	97 039- 180 224	180 225- 265 972	180 225- 265 973-	265 973- 455 863-
Realkapital i alt <i>Total real capital</i>	141 848	27 603	89 117	142 790	307 886	537 196
Faste eigedomar, anlegg og skog <i>Real properties</i>	107 567	22 248	71 888	108 435	227 702	390 368
Av dette <i>Of which</i>						
Partseigar del av likningsverdien til bustadselskapet <i>Property of dwelling in housing societies</i>	10 185	3 708	11 375	13 023	12 632	8 498
Likningsverdi av sjølveigarbustad <i>Property of dwelling</i>	67 510	12 698	44 282	70 086	142 978	212 675
Driftslausøyre og andre eigedelar i næring <i>Production capital and other properties</i>	8 800	2 154	4 889	7 790	20 367	43 058
Innbu og lausøyre <i>House contents and movables</i>	25 481	3 202	12 340	26 565	59 817	103 770
Brutto finanskapital i alt <i>Total gross financial capital</i>	168 758	56 639	110 352	109 549	398 499	1 296 289
Bankinnskot <i>Bank deposits</i>	86 152	44 605	87 879	77 450	134 677	280 823
Partar i aksjefond <i>Share of unit trusts</i>	9 651	2 620	5 653	7 888	22 444	53 787
Obligasjons- og pengemarknadsfond <i>Bonds and money market of unit trusts</i>	3 149	1 155	2 143	2 513	6 784	17 909
Skattepliktig formue i utlandet <i>Foreign taxable property</i>	3 263	454	548	873	11 179	46 226
Verdipapir registrerte i VPS <i>Securities registered in VPS</i> . Verdipapir ikkje registrerte i VPS <i>Securities not registered in VPS</i>	12 098	1 330	2 631	4 120	40 313	157 600
Andre fordringar og annan formue <i>Other claims and other properties</i>	33 372	3 008	2 939	4 213	123 330	539 908
Bruttoformue <i>Total gross property</i>	310 607	84 242	199 469	252 339	706 385	1 833 484
Gjeld <i>Debt</i>	207 971	53 112	98 286	214 103	466 387	784 965
Nettoformue <i>Net property</i>	102 636	31 130	101 183	38 236	239 998	1 048 520
Talet på personar 17 år og over <i>Number of persons 17 years and over</i>	3 457 576	864 408	864 380	864 407	864 381	172 877

53. Formuesrekneskap for busette personar 17 år og over, etter kvartilfordelt nettoformue. Gjennomsnitt i kroner. 1998
Property account for resident persons 17 years and over. Net property, by quartile. Average in kroner. 1998

Formuespostar <i>Property account</i>	Nettoformue <i>Net property</i>					
	Alle personar <i>All persons</i>	1. kvartil under <i>1 quartile under</i>	2. kvartil <i>2 quartile</i>	3. kvartil <i>3 quartile</i>	4. kvartil <i>4 quartile</i>	Siste 5 prosent <i>Last 5 per cent</i>
		-82 882	-82 881-13 826	13 827-174 439	174 440-	756 603-
		-82 882	-82 881-13 826	13 827-174 439	174 440-	756 603-
Realkapital i alt <i>Total real capital</i>	141 848	162 480	36 773	76 547	291 593	540 086
Faste eigedomar, anlegg og skog <i>Real properties</i>	107 567	128 465	26 361	55 954	219 490	392 760
Av dette <i>Of which</i>						
Partseigars del av likningsverdien til bustadselskapet <i>Property of dwelling in housing societies</i>	10 185	16 465	4 498	9 045	10 731	7 497
Likningsverdi av sjølveigarbustad <i>Property of dwelling</i>	67 510	86 611	17 013	35 079	131 338	178 106
Driftslausøyre og andre eigedelar i næring <i>Production capital and other properties</i>	8 800	8 749	1 849	3 441	21 161	54 847
Innbu og lausøyre <i>House contents and movables</i>	25 481	25 266	8 564	17 152	50 941	92 480
Brutto finanskapital i alt <i>Total gross financial capital</i>	168 758	44 760	17 719	62 622	549 934	1 852 253
Bankinnskot <i>Bank deposits</i>	86 152	24 327	12 301	47 308	260 674	638 466
Partar i aksjefond <i>Share of unit trusts</i>	9 651	3 013	1 288	4 235	30 068	88 430
Obligasjons- og pengemarknadsfond <i>Bonds and money market of unit trusts</i>	3 149	590	362	1 269	10 374	32 787
Skattepliktig formue i utlandet <i>Foreign taxable property</i>	3 263	524	86	220	12 224	55 893
Verdipapir registrerte i VPS <i>Securities registered in VPS</i>	12 098	2 744	576	1 414	43 659	189 244
Verdipapir ikkje registrerte i VPS <i>Securities not registered in VPS</i>	33 372	3 716	643	1 454	127 675	607 345
Andre fordringar og annan formue <i>Other claims and other properties</i>	21 072	9 845	2 463	6 722	65 259	240 089
Bruttoformue <i>Total gross property</i>	310 607	207 240	54 492	139 168	841 526	2 392 339
Gjeld <i>Debt</i>	207 971	584 991	70 086	63 370	113 434	230 434
Nettoformue <i>Net property</i>	102 636	-377 751	-15 594	75 798	728 092	2 161 905
Talet på personar 17 år og over <i>Number of persons 17 years and over</i>	3 457 576	864 397	864 394	864 392	864 393	172 878

54. Formuesrekneskap for busette kvinner 17 år og over, etter fylker. Gjennomsnitt i kroner. 1998
Property account for resident females 17 years and over, by county. Average in kroner. 1998

Formuespostar <i>Property account</i>	Heile landet <i>The whole country</i>	Fylke <i>County</i>					
		Østfold	Akershus	Oslo	Hedmark	Oppland	Buskerud
Realkapital i alt <i>Total real capital</i>	71 205	72 187	98 206	85 708	78 642	66 831	81 511
Faste eigedomar, anlegg og skog <i>Real properties</i>	58 157	58 392	81 735	73 927	63 701	52 196	65 975
Av dette <i>Of which</i>							
Partseigars del av likningsverdien til bustadselskapet <i>Property of dwelling in housing societies</i>	10 459	13 176	9 277	25 121	9 381	4 177	12 533
Likningsverdi av sjølveigarbustad <i>Property of dwelling</i>	34 496	32 837	54 652	32 121	37 029	32 264	37 626
Driftslausøyre og andre eigedelar i næring <i>Production capital and other properties</i>	1 881	1 908	1 531	988	3 072	3 164	1 976
Innbu og lausøyre <i>House contents and movables</i>	11 168	11 888	14 940	10 794	11 869	11 471	13 560
Brutto finanskapital i alt <i>Total gross financial capital</i>	114 829	90 355	127 794	197 026	99 128	105 514	107 815
Bankinnskott <i>Bank deposits</i>	74 895	62 611	78 104	95 117	75 980	77 848	75 667
Partar i aksjefond <i>Share of unit trusts</i>	6 490	4 945	8 929	10 993	4 512	6 774	6 332
Obligasjons- og pengemarknadsfond <i>Bonds and money market of unit trusts</i>	2 802	3 163	5 227	6 319	1 736	3 162	2 433
Skattepliktig formue i utlandet <i>Foreign taxable property</i>	1 463	686	3 103	4 484	536	430	822
Verdipapir registrerte i VPS <i>Securities registered in VPS</i>	5 503	3 103	7 432	15 443	2 275	2 473	4 360
Verdipapir ikkje registrerte i VPS <i>Securities not registered in VPS</i>	13 492	6 774	13 272	46 208	5 005	5 058	7 797
Andre fordringar og annan formue <i>Other claims and other properties</i>	10 185	9 074	11 727	18 462	9 083	9 769	10 404
Bruttoformue <i>Total gross property</i>	186 034	162 542	226 001	282 734	177 769	172 345	189 326
Gjeld <i>Debt</i>	108 112	93 831	134 327	158 235	86 395	77 432	101 510
Nettoformue <i>Net property</i>	77 922	68 711	91 674	124 499	91 375	94 913	87 816
Talet på kvinner 17 år og over <i>Number of females 17 years and over</i>	1 765 190	99 791	179 035	215 018	75 929	74 132	94 348

54. Formuesrekneskap for busette kvinner 17 år og over, etter fylker. Gjennomsnitt i kroner. 1998
(framh.) *Property account for resident females 17 years and over, by county. Average in kroner. 1998*

Formuespostar <i>Property account</i>	Heile landet <i>The whole country</i>	Fylke <i>County</i>						
		Vestfold	Telemark	Aust-Agder	Vest-Agder	Rogaland	Hordaland	Sogn og Fjordane
Realkapital i alt <i>Total real capital</i>	71 205	82 008	64 323	63 527	68 361	51 202	61 694	61 094
Faste eigedomar, anlegg og skog <i>Real properties</i>	58 157	68 104	51 442	50 325	56 651	39 049	50 085	47 010
Av dette <i>Of which</i>								
Partseigars del av likningsverdien til bustadselskapet <i>Property of dwelling in housing societies</i>	10 459	11 413	9 793	2 787	6 092	5 551	11 923	4 101
Likningsverdi av sjølveigarbustad <i>Property of dwelling</i> <i>Production capital and other properties</i>	34 496	43 003	29 499	35 604	37 759	23 736	28 443	28 261
Driftslausøyre og andre eigedelar i næring <i>Production capital and other properties</i>	1 881	1 527	1 841	1 893	1 914	1 910	1 322	3 688
Innbu og lausøyre <i>House contents and movables</i>	11 168	12 377	11 040	11 309	9 796	10 243	10 288	10 396
Brutto finanskapital i alt <i>Total gross financial capital</i>	114 829	109 209	93 700	96 194	109 885	115 040	104 086	116 381
Bankinnskot <i>Bank deposits</i>	74 895	66 228	69 587	72 272	77 278	74 286	70 868	88 025
Partar i aksjefond <i>Share of unit trusts</i>	6 490	7 308	4 726	4 656	5 043	8 038	5 325	5 796
Obligasjons- og pengemarknadsfond <i>Bonds and money market of unit trusts</i>	2 802	4 855	1 596	1 548	1 454	1 995	2 796	883
Skattepliktig formue i utlandet <i>Foreign taxable property</i> Verdipapir registrerte i VPS <i>Securities registered in VPS</i>	1 463	1 421	675	544	2 088	1 570	940	339
Verdipapir ikkje registrerte i VPS <i>Securities not registered in VPS</i>	5 503	5 736	3 771	2 680	6 930	5 620	4 059	2 780
Andre fordringar og annan formue <i>Other claims and other properties</i>	13 492	12 616	6 001	7 251	7 675	13 451	12 537	7 867
Bruttoformue <i>Total gross property</i>	186 034	191 217	158 023	159 721	178 246	166 242	165 780	177 475
Gjeld <i>Debt</i>	108 112	107 725	88 600	89 741	87 745	94 484	104 701	78 947
Nettoformue <i>Net property</i>	77 922	83 492	69 423	69 981	90 501	71 758	61 079	98 528
Talet på kvinner 17 år og over <i>Number of females 17 years and over</i>	1 765 190	84 601	66 543	39 730	59 658	138 971	168 264	41 291

54. Formuesrekneskap for busette kvinner 17 år og over, etter fylker. Gjennomsnitt i kroner. 1998
(framh.) *Property account for resident females 17 years and over, by county. Average in kroner. 1998*

Formuespostar <i>Property account</i>	Heile landet <i>The whole country</i>	Fylke <i>County</i>					
		Møre og Romsdal	Sør-Trøndelag	Nord-Trøndelag	Nordland	Troms	Finnmark
Realkapital i alt <i>Total real capital</i>	71 205	64 258	59 979	51 197	59 798	62 026	69 912
Faste eigedomar, anlegg og skog <i>Real properties</i>	58 157	52 234	49 534	38 663	48 841	49 993	54 330
Av dette <i>Of which</i>							
Partseigar del av likningsverdien til bustadselskapet <i>Property of dwelling in housing societies</i>	10 459	5 237	11 790	2 761	5 841	5 806	3 721
Likningsverdi av sjølveigarbustad <i>Property of dwelling</i> <i>Production capital and other properties</i>	34 496	35 650	27 473	25 963	33 384	33 621	37 380
Driftslausøyre og andre eigedelar i næring <i>Production capital and other properties</i>	1 881	1 978	1 779	2 989	2 042	1 985	2 877
Innbu og lausøyre <i>House contents and movables</i>	11 168	10 046	8 667	9 545	8 915	10 047	12 705
Brutto finanskapital i alt <i>Total gross financial capital</i>	114 829	104 537	95 859	84 984	81 619	86 076	73 606
Bankinnskot <i>Bank deposits</i>	74 895	72 045	73 021	66 842	65 504	65 457	57 034
Partar i aksjefond <i>Share of unit trusts</i>	6 490	5 038	5 164	4 733	3 560	3 629	3 456
Obligasjons- og pengemarknadsfond <i>Bonds and money market of unit trusts</i>	2 802	768	892	536	406	498	1 122
Skattepliktig formue i utlandet <i>Foreign taxable property</i> Verdipapir registrerte i VPS <i>Securities registered in VPS</i>	1 463	357	585	337	138	215	191
Verdipapir ikkje registrerte i VPS <i>Securities not registered in VPS</i>	5 503	6 242	2 683	1 178	1 509	1 123	688
Andre fordringar og annan formue <i>Other claims and other properties</i>	13 492	11 765	5 450	2 983	4 385	7 925	4 386
Andre fordringar og annan formue <i>Other claims and other properties</i>	10 185	8 324	8 064	8 375	6 118	7 229	6 728
Bruttoformue <i>Total gross property</i>	186 034	168 796	155 838	136 182	141 417	148 102	143 518
Gjeld <i>Debt</i>	108 112	82 437	110 453	87 164	104 987	115 290	126 934
Nettoformue <i>Net property</i>	77 922	86 358	45 385	49 017	36 430	32 812	16 584
Talet på kvinner 17 år og over <i>Number of females 17 years and over</i>	1 765 190	94 391	103 198	49 310	93 869	58 649	28 462

55. Formuesrekneskap for busette kvinner 17 år og over, etter alder. Gjennomsnitt i kroner. 1998
Property account for resident females 17 years and over, by age. Average in kroner. 1998

Formuespostar <i>Property account</i>	Kvinner <i>Females</i>	Alder <i>Age</i>						
		17-24	25-34	35-44	45-54	55-66	67-79	80-
Realkapital i alt <i>Total real capital</i>	71 205	8 366	54 354	85 686	98 738	93 594	81 995	62 397
Faste eiendomar, anlegg og skog <i>Real properties</i>	58 157	6 386	41 637	66 424	76 422	76 290	76 009	60 858
Av dette <i>Of which</i>								
Partseigars del av likningsverdien til bustadselskapet <i>Property of dwelling in housing societies</i>	10 459	1 890	9 287	11 532	11 618	11 153	14 247	14 563
Likningsverdi av sjølveigarbustad <i>Property of dwelling</i> <i>Property of dwelling</i>	34 496	2 767	25 391	41 865	43 363	42 088	46 740	37 249
Driftslausøyre og andre egedelar i næring <i>Production capital and other properties</i>	1 881	181	1 568	3 016	3 504	2 817	397	127
Innbu og lausøyre <i>House contents and movables</i>	11 168	1 799	11 150	16 246	18 811	14 487	5 589	1 412
Brutto finanskapital i alt <i>Total gross financial capital</i>	114 829	36 582	61 394	91 297	118 073	159 377	198 422	201 405
Bankinnskott <i>Bank deposits</i>	74 895	24 399	34 771	45 287	63 910	102 710	151 894	170 037
Partar i aksjefond <i>Share of unit trusts</i>	6 490	1 652	3 045	5 698	8 239	11 382	10 043	6 039
Obligasjons- og pengemarknadsfond <i>Bonds and money market of unit trusts</i>	2 802	1 198	1 254	1 690	2 799	4 481	5 446	4 302
Skattepliktig formue i utlandet <i>Foreign taxable property</i> <i>Foreign taxable property</i>	1 463	155	594	1 302	2 396	2 426	2 139	1 168
Verdipapir registrerte i VPS <i>Securities registered in VPS</i>	5 503	1 067	2 025	4 449	6 400	8 827	9 886	8 433
Verdipapir ikkje registrerte i VPS <i>Securities not registered in VPS</i>	13 492	6 540	14 791	22 361	17 884	12 198	7 770	3 112
Andre fordringar og annan formue <i>Other claims and other properties</i>	10 185	1 571	4 914	10 510	16 446	17 353	11 244	8 314
Bruttoformue <i>Total gross property</i>	186 034	44 948	115 748	176 983	216 811	252 971	280 416	263 803
Gjeld <i>Debt</i>	108 112	54 176	179 597	175 487	126 937	69 583	29 753	21 401
Nettoformue <i>Net property</i>	77 922	-9 228	-63 849	1 496	89 874	183 389	250 663	242 402
Talet på kvinner 17 år og over <i>Number of females 17 years and over</i>	1 765 190	219 175	335 532	312 931	296 344	234 386	240 818	126 004

56. Formuesrekneskap for busette kvinner 17 år og over, etter sosioøkonomisk status. Gjennomsnitt i kroner. 1998
Property account for resident females 17 years and over, by socio-economic status. Average in kroner. 1998

Formuespostar <i>Property account</i>	Kvinner <i>Females</i>	Yrkesaktive <i>Economically active</i>			Ikke yrkesaktive <i>Economically inactive</i>	
		Sjølvtendig næringsdrivande i primærnærings <i>Employers in agriculture</i>	Sjølvtendig næringsdrivande i andre næringer <i>Employers in other industries</i>	Tilsette <i>Employees</i>	Pensjonistar og trygda <i>Dependent on pensions etc.</i>	Andre <i>Others</i>
Realkapital i alt <i>Total real capital</i>	71 205	190 937	240 139	79 611	73 297	21 398
Faste eiendomar, anlegg og skog <i>Real properties</i>	58 157	124 605	155 314	62 515	66 908	15 982
Av dette <i>Of which</i>						
Partseigars del av likningsverdien til bustadselskapet <i>Property of dwelling in housing societies</i>	10 459	249	6 579	10 953	14 512	1 620
Likningsverdi av sjølveigarbustad <i>Property of dwelling</i> <i>Production capital and other properties</i>	34 496	4 358	57 786	39 184	40 569	7 210
Driftslausøyre og andre eigedelar i næring <i>House contents and movables</i>	1 881	52 725	61 734	698	369	1 056
Innbu og lausøyre <i>House contents and movables</i>	11 168	13 607	23 091	16 398	6 020	4 360
Brutto finanskapital i alt <i>Total gross financial capital</i>	114 829	186 296	326 203	90 917	158 446	78 536
Bankinnskott <i>Bank deposits</i>	74 895	98 478	124 875	54 532	124 032	33 263
Partar i aksjefond <i>Share of unit trusts</i>	6 490	7 893	12 992	6 631	7 517	3 368
Obligasjons- og pengemarknadsfond <i>Bonds and money market of unit trusts</i>	2 802	1 953	4 863	2 234	4 072	1 839
Skattepliktig formue i utlandet <i>Foreign taxable property</i> Verdipapir registrerte i VPS <i>Securities registered in VPS</i>	1 463	2 566	9 465	1 157	1 421	1 709
Verdipapir ikkje registrerte i VPS <i>Securities not registered in VPS</i>	5 503	5 715	21 396	3 844	6 984	6 152
Andre fordringar og annan formue <i>Other claims and other properties</i>	13 492	7 378	71 483	13 187	5 294	25 807
Andre fordringar og annan formue	10 185	62 313	81 127	9 334	9 125	6 398
Bruttoformue <i>Total gross property</i>	186 034	377 232	566 342	170 528	231 743	99 934
Gjeld <i>Debt</i>	108 112	140 690	324 141	156 385	52 293	51 911
Nettoformue <i>Net property</i>	77 922	236 542	242 201	14 144	179 450	48 022
Talet på kvinner 17 år og over <i>Number of females 17 years and over</i>	1 765 190	11 498	25 808	870 464	571 337	286 083

57. Formuesrekneskap for busette kvinner 17 år og over, etter sivilstand. Gjennomsnitt i kroner. 1998
Property account for resident females 17 years and over, by marital status. Average in kroner. 1998

Formuespostar <i>Property account</i>	Kvinner <i>Females</i>	Sivilstand <i>Marital status</i>				
		Ugifte <i>Unmarried</i>	Gifte <i>Married</i>	Enkjer <i>Widows</i>	Skilde <i>Divorced</i>	Separerte <i>Separated</i>
Realkapital i alt <i>Total real capital</i>	71 205	47 849	54 511	131 034	142 005	122 645
Faste eigedomar, anlegg og skog <i>Real properties</i>	58 157	38 629	39 727	120 416	123 369	103 621
Av dette <i>Of which</i>						
Partseigars del av likningsverdien til bustadselskapet <i>Property of dwelling in housing societies</i>	10 459	10 740	3 584	19 477	31 598	24 164
Likningsverdi av sjølveigarbustad <i>Property of dwelling</i> <i>Production capital and other properties</i>	34 496	21 311	22 200	78 171	75 403	64 307
Driftslausøyre og andre eigedelar i næring <i>Production capital and other properties</i>	1 881	910	2 595	1 328	1 946	1 996
Innbu og lausøyre <i>House contents and movables</i>	11 168	8 310	12 189	9 290	16 690	17 028
Brutto finanskapital i alt <i>Total gross financial capital</i>	114 829	80 435	107 487	231 228	99 024	94 565
Bankinnskot <i>Bank deposits</i>	74 895	55 654	64 326	171 706	57 198	48 830
Partar i aksjefond <i>Share of unit trusts</i>	6 490	3 733	6 839	11 222	6 872	5 142
Obligasjons- og pengemarknadsfond <i>Bonds and money market of unit trusts</i>	2 802	1 923	2 304	6 425	3 161	2 225
Skattepliktig formue i utlandet <i>Foreign taxable property</i> Verdipapir registrerte i VPS <i>Securities registered in VPS</i> . .	1 463	690	1 688	2 172	1 806	980
Verdipapir ikkje registrerte i VPS <i>Securities not registered in VPS</i>	5 503	2 693	5 784	11 408	5 075	2 123
Andre fordringar og annan formue <i>Other claims and other properties</i>	13 492	10 462	15 604	11 617	12 452	24 684
Andre fordringar og annan formue <i>Other claims and other properties</i>	10 185	5 281	10 942	16 678	12 461	10 580
Bruttoformue <i>Total gross property</i>	186 034	128 284	161 998	362 261	241 029	217 210
Gjeld <i>Debt</i>	108 112	130 549	79 744	53 737	241 953	269 199
Nettoformue <i>Net property</i>	77 922	-2 265	82 254	308 524	-924	-51 989
Talet på kvinner 17 år og over <i>Number of females 17 years and over</i>	1 765 190	506 938	847 547	229 049	151 932	29 724

58. Formuesrekneskap for busette kvinner 17 år og over, etter bruttoinntekt. Gjennomsnitt i kroner. 1998
Property account for resident females 17 years and over, by gross income. Average in kroner. 1998

Formuespostar <i>Property account</i>	Kvinner <i>Females</i>	Bruttoinntekt <i>Gross income</i>							
		-99999	100 000- 199 999	200 000- 299 999	300 000- 399 999	400 000- 499 999	500 000- 749 999	750 000- 999 999	1 000 000 og over <i>and over</i>
Realkapital i alt <i>Total real capital</i>	71 205	25 647	67 075	104 732	174 477	240 788	333 701	528 256	1 229 483
Faste eiendomar, anlegg og skog <i>Real properties</i>	58 157	21 992	56 315	83 553	138 422	189 703	262 930	420 028	891 055
Av dette <i>Of which</i>									
Partseigars del av likningsverdien til bustad- selskapet <i>Property of dwelling in housing societies</i>	10 459	4 550	11 961	15 642	17 786	13 903	10 585	7 853	7 363
Likningsverdi av sjølveigarbustad <i>Property of dwelling</i>	34 496	12 762	33 777	51 627	84 213	109 716	132 944	173 370	212 180
Driftslausøyre og andre eigedelar i næring <i>Production capital and other properties</i>	1 881	797	1 408	1 958	5 227	10 508	19 111	33 618	137 990
Innbu og lausøyre <i>House contents and movables</i>	11 168	2 857	9 352	19 221	30 828	40 578	51 661	74 609	200 439
Brutto finanskapital i alt <i>Total gross financial capital</i>	114 829	60 331	100 865	110 286	219 048	411 326	832 352	2 173 806	9 836 892
Bankinnskot <i>Bank deposits</i>	74 895	49 678	80 033	76 801	124 652	192 901	284 746	533 233	1 318 012
Partar i aksjefond <i>Share of unit trusts</i>	6 490	2 519	5 575	8 430	17 302	28 935	44 837	103 102	200 019
Obligasjons- og pengemarknadsfond <i>Bonds and money market of unit trusts</i>	2 802	1 247	2 364	3 162	7 048	13 141	22 392	54 229	133 190
Skattepliktig formue i utlandet <i>Foreign taxable property</i>	1 463	405	605	1 117	4 075	10 550	28 447	61 392	284 004
Verdipapir registrerte i VPS <i>Securities registered in VPS</i>	5 503	1 125	2 592	4 311	13 922	32 407	87 063	247 826	1 291 365
Verdipapir ikkje registrerte i VPS <i>Securities not registered in VPS</i>	13 492	2 258	2 257	5 171	27 543	80 487	256 043	931 341	5 456 629
Andre fordringar og annan formue <i>Other claims and other properties</i>	10 185	3 099	7 440	11 295	24 506	52 905	108 824	242 682	1 153 673
Bruttoformue <i>Total gross property</i>	186 034	85 977	167 940	215 018	393 525	652 114	1 166 054	2 702 062	11 066 375
Gjeld <i>Debt</i>	108 112	37 914	86 461	184 036	288 499	379 051	465 517	594 571	1 252 286
Nettoformue <i>Net property</i>	77 922	48 063	81 479	30 982	105 026	273 063	700 537	2 107 491	9 814 089
Talet på kvinner 17 år og over <i>Number of females 17 years and over</i>	1 765 190	622 638	623 876	405 800	79 846	18 438	10 640	2 004	1 948

59. Formuesrekneskap for busette kvinner 17 år og over, etter nettoformue. Gjennomsnitt i kroner. 1998
Property account for resident females 17 years and over, by size of net property. Average in kroner. 1998

Formuespostar <i>Property account</i>	Kvinner <i>Females</i>	Nettoformue <i>Net property</i>							
		0 eller negativ <i>0 or negative</i>	1-99 999	100 000-199 999	200 000-299 999	300 000-499 999	500 000-749 999	750 000-999 999	1 000 000 og over <i>and over</i>
Realkapital i alt <i>Total real capital</i>	71 205	65 161	21 303	79 026	118 746	158 479	201 054	240 020	415 664
Faste eiendomar, anlegg og skog <i>Real properties</i>	58 157	54 537	15 437	62 430	98 577	134 001	169 319	201 308	335 526
Av dette <i>Of which</i>									
Partseigars del av likningsverdien til bustad- selskapet <i>Property of dwelling in housing</i> <i>societies</i>	10 459	14 589	4 532	13 355	13 778	13 095	12 757	11 914	10 217
Likningsverdi av sjølveigarbustad <i>Property of dwelling</i>	34 496	32 156	7 601	36 733	65 807	91 825	109 899	120 181	149 768
Driftslausøyre og andre eiendelar i næring <i>Production capital and other properties</i>	1 881	1 571	470	1 445	2 219	3 550	6 718	9 580	21 677
Innbu og lausøyre <i>House contents and movables</i>	11 168	9 053	5 396	15 151	17 950	20 929	25 016	29 132	58 460
Brutto finanskapital i alt <i>Total gross financial capital</i>	114 829	25 027	30 764	99 544	161 470	261 541	444 242	666 678	2 299 122
Bankinnskott <i>Bank deposits</i>	74 895	17 464	24 566	80 412	131 588	210 623	346 790	497 264	867 717
Partar i aksjefond <i>Share of unit trusts</i>	6 490	1 747	2 006	6 080	9 532	15 941	27 073	41 646	101 392
Obligasjons- og pengemarknadsfond <i>Bonds and money market of unit trusts</i>	2 802	592	628	2 342	3 857	6 530	11 705	19 098	55 985
Skattepliktig formue i utlandet <i>Foreign taxable property</i>	1 463	119	54	227	532	1 252	2 902	6 880	68 094
Verdipapir registrerte i VPS <i>Securities registered in VPS</i>	5 503	582	401	1 540	2 836	5 695	12 679	24 876	234 916
Verdipapir ikkje registrerte i VPS <i>Securities not registered in VPS</i>	13 492	681	291	1 173	2 360	4 829	11 854	23 550	739 255
Andre fordringar og annan formue <i>Other claims and other properties</i>	10 185	3 842	2 818	7 771	10 765	16 672	31 238	53 363	231 763
Bruttoformue <i>Total gross property</i>	186 034	90 188	52 068	178 570	280 216	420 020	645 295	906 698	2 714 786
Gjeld <i>Debt</i>	108 112	260 805	20 172	34 395	34 886	35 378	39 971	45 971	135 955
Nettoformue <i>Net property</i>	77 922	-170 617	31 895	144 176	245 330	384 642	605 324	860 727	2 578 831
Talet på kvinner 17 år og over <i>Number of females 17 years and over</i>	1 765 190	599 604	648 333	202 699	108 869	104 575	51 192	21 363	28 555

60. Formuesrekneskap for busette kvinner 17 år og over, etter gjeld. Gjennomsnitt i kroner. 1998
Property account for resident females 17 years and over, by size of debt. Average in kroner. 1998

Formuespostar <i>Property account</i>	Kvinner <i>Females</i>	Gjeld <i>Debt</i>						
		Inga gjeld <i>No debt</i>	1-99 999	100 000- 249 999	250 000- 499 999	500 000- 749 999	750 000- 999 999	1 000 000 og over <i>and over</i>
Realkapital i alt <i>Total real capital</i>	71 205	39 921	54 581	87 555	153 580	191 546	227 893	463 937
Faste eigedomar, anlegg og skog <i>Real properties</i>	58 157	32 196	43 598	69 814	130 739	163 927	190 262	362 100
Av dette <i>Of which</i>								
Partseigars del av likningsverdien til bustad- selskapet <i>Property of dwelling in housing societies</i>	10 459	504	10 984	22 046	37 405	34 603	24 386	13 767
Likningsverdi av sjølveigarbustad <i>Property of dwelling</i>	34 496	23 277	22 841	35 209	73 389	103 032	121 255	149 051
Driftslausøyre og andre eigedelar i næring <i>Production capital and other properties</i>	1 881	213	1 134	2 099	3 980	5 979	11 176	56 302
Innbu og lausøyre <i>House contents and movables</i>	11 168	7 512	9 850	15 643	18 861	21 641	26 455	45 535
Brutto finanskapital i alt <i>Total gross financial capital</i>	114 829	133 721	84 333	78 496	90 189	103 878	118 557	621 126
Bankinnskot <i>Bank deposits</i>	74 895	98 455	52 320	50 603	50 911	44 035	43 881	110 076
Partar i aksjefond <i>Share of unit trusts</i>	6 490	7 402	5 330	5 306	5 652	5 775	6 130	14 177
Obligasjons- og pengemarknadsfond <i>Bonds and money market of unit trusts</i>	2 802	3 106	2 593	2 439	2 253	2 014	1 737	6 546
Skattepliktig formue i utlandet <i>Foreign taxable property</i>	1 463	1 238	1 151	845	1 376	3 213	2 372	21 029
Verdipapir registrerte i VPS <i>Securities registered in VPS</i>	5 503	5 398	5 300	3 186	3 979	5 158	7 951	56 888
Verdipapir ikkje registrerte i VPS <i>Securities not registered in VPS</i>	13 492	9 010	9 802	7 723	13 050	28 761	38 220	319 491
Andre fordringar og annan formue <i>Other claims and other properties</i>	10 185	9 112	7 837	8 394	12 968	14 922	18 266	92 921
Bruttoformue <i>Total gross property</i>	186 034	173 642	138 914	166 051	243 768	295 424	346 450	1 085 064
Gjeld <i>Debt</i>	108 112	0	34 170	163 161	361 161	606 137	851 876	1 526 220
Nettoformue <i>Net property</i>	77 922	173 642	104 744	2 890	-117 392	-310 713	-505 426	-441 156
Talet på kvinner 17 år og over <i>Number of females 17 years and over</i>	1 765 190	872 660	425 243	209 062	145 724	70 766	25 245	16 490

61. Formuesrekneskap for busette kvinner 17 år og over, etter kvartilfordelt bruttoinntekt. Gjennomsnitt i kroner. 1998
Property account for resident females 17 years and over. Gross income, by quartile. Average in kroner. 1998

Formuespostar <i>Property account</i>	Kvinner <i>Females</i>	Bruttoinntekt <i>Gross income</i>				
		1. kvartil under <i>1 quartile under</i> 79 643	2. kvartil <i>2 quartile</i> 79 644- 137 515	3. kvartil <i>3 quartile</i> 137 516- 213 603	4. kvartil <i>4 quartile</i> 213 604-	Siste 5 prosent <i>Last 5 per cent</i> 316 318- 316 318-
Realkapital i alt <i>Total real capital</i>	71 205	15 228	55 893	74 674	139 027	244 407
Faste eiendomar, anlegg og skog <i>Real properties</i>	58 157	11 799	49 657	61 007	110 165	191 203
Av dette <i>Of which</i>						
Partseigars del av likningsverdien til bustad- selskapet <i>Property of dwelling in housing</i> <i>societies</i>	10 459	1 896	11 596	12 210	16 134	15 371
Likningsverdi av sjølveigarbustad <i>Property of dwelling</i>	34 496	6 044	30 006	36 909	65 025	102 367
Driftslausøyre og andre egedelar i næring <i>Production capital and other properties</i>	1 881	790	965	1 652	4 117	12 025
Innbu og lausøyre <i>House contents and movables</i>	11 168	2 639	5 272	12 016	24 745	41 179
Brutto finanskapital i alt <i>Total gross financial capital</i>	114 829	44 973	99 833	99 752	214 759	601 286
Bankinnskott <i>Bank deposits</i>	74 895	34 886	84 274	76 343	104 078	198 344
Partar i aksjefond <i>Share of unit trusts</i>	6 490	2 247	4 139	6 206	13 367	29 838
Obligasjons- og pengemarknadsfond <i>Bonds and money market of unit trusts</i>	2 802	1 098	1 942	2 532	5 633	14 289
Skattepliktig formue i utlandet <i>Foreign taxable property</i>	1 463	465	386	705	4 294	16 186
Verdipapir registrerte i VPS <i>Securities registered in VPS</i>	5 503	1 033	1 780	3 026	16 174	61 124
Verdipapir ikkje registrerte i VPS <i>Securities not registered in VPS</i>	13 492	2 743	1 599	2 680	46 945	209 521
Andre fordringar og annan formue <i>Other claims and other properties</i>	10 185	2 501	5 711	8 260	24 268	71 983
Bruttoformue <i>Total gross property</i>	186 034	60 201	155 726	174 426	353 786	845 693
Gjeld <i>Debt</i>	108 112	35 526	57 949	106 891	232 083	364 562
Nettoformue <i>Net property</i>	77 922	24 675	97 777	67 535	121 704	481 132
Talet på kvinner 17 år og over <i>Number of females 17 years and over</i>	1 765 190	441 314	441 281	441 299	441 296	88 259

62. Formuesrekneskap for busette kvinner 17 år og over, etter kvartilfordelt nettoformue. Gjennomsnitt i kroner. 1998
Property account for resident females 17 years and over. Net property, by quartile. Average in kroner. 1998

Formuespostar <i>Property account</i>	Kvinner <i>Females</i>	Nettoformue <i>Net property</i>				
		1. kvartil under <i>1 quartile under</i>	2. kvartil <i>2 quartile</i>	3. kvartil <i>3 quartile</i>	4. kvartil <i>4 quartile</i>	Siste 5 prosent <i>Last 5 per cent</i>
		-23 164 <i>-23 164</i>	-23 163- 18 017 <i>-23 163- 18 017</i>	18 018- 129 629 <i>18 018- 129 629</i>	129 630- 129 630- <i>129 630- 129 630-</i>	543 433- 543 433- <i>543 433- 543 433-</i>
Realkapital i alt <i>Total real capital</i>	71 205	82 914	10 371	37 697	153 840	281 941
Faste eigedomar, anlegg og skog <i>Real properties</i>	58 157	69 955	7 511	27 931	127 231	232 384
Av dette <i>Of which</i>						
Partseigars del av likningsverdien til bustad- selskapet <i>Property of dwelling in housing</i> <i>societies</i>	10 459	18 592	2 261	7 784	13 198	11 774
Likningsverdi av sjølveigarbustad <i>Property of dwelling</i>	34 496	41 425	3 990	14 155	78 413	125 717
Driftslausøyre og andre eigedelar i næring <i>Production capital and other properties</i>	1 881	1 989	259	766	4 509	12 566
Innbu og lausøyre <i>House contents and movables</i>	11 168	10 970	2 601	9 000	22 100	36 991
Brutto finanskapital i alt <i>Total gross financial capital</i>	114 829	30 075	10 395	53 098	365 750	1 108 727
Bankinnskot <i>Bank deposits</i>	74 895	20 763	8 198	42 411	228 209	559 394
Partar i aksjefond <i>Share of unit trusts</i>	6 490	2 107	675	3 428	19 751	55 281
Obligasjons- og pengemarknadsfond <i>Bonds and money market of unit trusts</i>	2 802	696	220	1 141	9 149	28 187
Skattepliktig formue i utlandet <i>Foreign taxable property</i>	1 463	150	22	100	5 578	25 100
Verdipapir registrerte i VPS <i>Securities registered in VPS</i>	5 503	723	148	707	20 435	87 921
Verdipapir ikkje registrerte i VPS <i>Securities not registered in VPS</i>	13 492	853	124	521	52 469	250 610
Andre fordringar og annan formue <i>Other claims and other properties</i>	10 185	4 783	1 008	4 790	30 159	102 234
Bruttoformue <i>Total gross property</i>	186 034	112 989	20 765	90 795	519 590	1 390 668
Gjeld <i>Debt</i>	108 112	342 382	19 053	28 403	42 609	72 754
Nettoformue <i>Net property</i>	77 922	-229 393	1 712	62 393	476 981	1 317 915
Talet på kvinner 17 år og over <i>Number of females 17 years and over</i>	1 765 190	441 298	441 299	441 299	441 294	88 259

63. Formuesrekneskap for busette menn 17 år og over, etter fylker. Gjennomsnitt i kroner. 1998
Property account for resident males 17 years and over, by county. Average in kroner. 1998

Formuespostar <i>Property account</i>	Heile landet <i>The whole country</i>	Fylke <i>County</i>					
		Østfold	Akershus	Oslo	Hedmark	Oppland	Buskerud
Realkapital i alt <i>Total real capital</i>	215 530	234 253	267 498	173 283	252 362	241 170	245 235
Faste eigedomar, anlegg og skog <i>Real properties</i> .	159 104	173 360	207 948	130 733	185 838	170 762	186 429
Av dette <i>Of which</i>							
Partseigars del av likningsverdien til bustad- selskapet <i>Property of dwelling in housing</i> <i>societies</i>	9 898	10 973	10 186	26 914	7 157	3 535	11 486
Likningsverdi av sjølveigarbustad <i>Property of dwelling</i>	101 945	110 165	145 069	68 560	108 034	97 055	113 617
Driftslausøyre og andre eigedelar i næring <i>Production capital and other properties</i>	16 017	17 251	11 223	5 071	28 250	31 930	17 489
Innbu og lausøyre <i>House contents and movables</i> .	40 410	43 642	48 327	37 480	38 274	38 478	41 317
Brutto finanskapital i alt <i>Total gross financial capital</i> .	225 008	174 796	278 329	409 751	164 346	183 522	236 580
Bankinnskot <i>Bank deposits</i>	97 895	83 653	105 989	111 533	95 996	100 617	98 873
Partar i aksjefond <i>Share of unit trusts</i>	12 948	10 566	18 110	18 042	9 150	12 553	12 611
Obligasjons- og pengemarknadsfond <i>Bonds and money market of unit trusts</i>	3 511	3 834	6 761	7 137	2 053	3 834	3 203
Skattepliktig formue i utlandet <i>Foreign taxable property</i>	5 142	2 280	6 450	18 242	1 057	1 077	2 490
Verdipapir registrerte i VPS <i>Securities registered in VPS</i>	18 977	13 597	28 888	48 143	6 238	8 558	30 628
Verdipapir ikkje registrerte i VPS <i>Securities not registered in VPS</i>	54 107	30 839	74 508	155 524	22 219	26 744	46 936
Andre fordringar og annan formue <i>Other claims and other properties</i>	32 428	30 026	37 623	51 129	27 633	30 139	41 839
Bruttoformue <i>Total gross property</i>	440 538	409 049	545 827	583 034	416 708	424 692	481 815
Gjeld <i>Debt</i>	312 125	284 886	373 012	358 133	263 345	261 328	315 086
Nettoformue <i>Net property</i>	128 413	124 163	172 815	224 901	153 363	163 364	166 728
Talet på menn 17 år og over <i>Number of males 17 years and over</i>	1 692 386	94 127	170 888	193 949	72 757	71 630	90 041

63. Formuesrekneskap for busette menn 17 år og over, etter fylker. Gjennomsnitt i kroner. 1998
(framh.) *Property account for resident males 17 years and over, by county. Average in kroner. 1998*

Formuespostar <i>Property account</i>	Heile landet <i>The whole country</i>	Fylke <i>County</i>						
		Vestfold	Telemark	Aust-Agder	Vest-Agder	Rogaland	Hordaland	Sogn og Fjordane
Realkapital i alt <i>Total real capital</i>	215 530	247 037	209 355	213 376	240 526	195 899	195 218	237 056
Faste eigedomar, anlegg og skog <i>Real properties</i>	159 104	189 302	153 898	155 165	183 257	135 750	145 518	168 033
Av dette <i>Of which</i>								
Partseigars del av likningsverdien til bustad- selskapet <i>Property of dwelling in housing</i> <i>societies</i>	9 898	9 004	8 028	1 546	5 243	4 655	12 705	4 788
Likningsverdi av sjølveigarbustad <i>Property of dwelling</i>	101 945	131 703	100 118	108 627	127 703	83 830	100 947	94 296
Driftslausøyre og andre egedelar i næring <i>Production capital and other properties</i>	16 017	14 061	15 007	14 910	13 683	16 481	9 688	27 775
Innbu og lausøyre <i>House contents and movables</i>	40 410	43 674	40 450	43 301	43 586	43 668	40 013	41 247
Brutto finanskapital i alt <i>Total gross financial capital</i>	225 008	214 814	169 688	207 920	208 744	227 211	203 682	224 866
Bankinnskot <i>Bank deposits</i>	97 895	89 234	91 617	96 592	101 304	106 542	92 597	124 477
Partar i aksjefond <i>Share of unit trusts</i>	12 948	14 730	10 068	10 700	10 983	17 549	11 325	13 605
Obligasjons- og pengemarknadsfond <i>Bonds and money market of unit trusts</i>	3 511	5 657	2 111	2 002	1 840	3 029	4 258	1 486
Skattepliktig formue i utlandet <i>Foreign taxable property</i>	5 142	9 566	1 620	8 932	4 023	5 964	4 130	848
Verdipapir registrerte i VPS <i>Securities registered in VPS</i>	18 977	16 691	10 737	14 018	17 540	18 403	13 227	7 250
Verdipapir ikkje registrerte i VPS <i>Securities not registered in VPS</i>	54 107	43 942	28 358	47 696	43 001	44 954	51 271	36 657
Andre fordringar og annan formue <i>Other claims and other properties</i>	32 428	34 995	25 178	27 979	30 053	30 770	26 873	40 544
Bruttoformue <i>Total gross property</i>	440 538	461 851	379 043	421 296	449 270	423 110	398 900	461 922
Gjeld <i>Debt</i>	312 125	326 890	276 633	288 441	306 968	344 463	305 877	275 717
Nettoformue <i>Net property</i>	128 413	134 961	102 410	132 855	142 302	78 646	93 023	186 205
Talet på menn 17 år og over <i>Number of males 17 years and over</i>	1 692 386	78 967	63 116	38 623	57 009	135 788	162 285	41 647

63. Formuesrekneskap for busette menn 17 år og over, etter fylker. Gjennomsnitt i kroner. 1998
(framh.) *Property account for resident males 17 years and over, by county. Average in kroner. 1998*

Formuespostar <i>Property account</i>	Heile landet <i>The whole country</i>	Fylke <i>County</i>					
		Møre og Romsdal	Sør-Trøndelag	Nord-Trøndelag	Nordland	Troms	Finnmark
Realkapital i alt <i>Total real capital</i>	215 530	227 743	188 616	205 925	191 732	175 655	165 121
Faste eigedomar, anlegg og skog <i>Real properties</i>	159 104	170 345	138 676	135 631	136 565	125 269	107 585
Av dette <i>Of which</i>							
Partseigars del av likningsverdien til bustad- selskapet <i>Property of dwelling in housing</i> <i>societies</i>	9 898	4 519	11 881	1 872	4 636	4 876	2 579
Likningsverdi av sjølveigarbustad <i>Property of dwelling</i>	101 945	120 294	86 180	77 471	93 006	84 381	70 408
Driftslausøyre og andre eigedelar i næring <i>Production capital and other properties</i>	16 017	17 604	17 042	33 149	19 041	15 559	22 524
Innbu og lausøyre <i>House contents and movables</i>	40 410	39 795	32 898	37 145	36 127	34 826	35 012
Brutto finanskapital i alt <i>Total gross financial capital</i>	225 008	216 384	178 627	152 287	139 026	146 259	112 377
Bankinnskot <i>Bank deposits</i>	97 895	99 493	95 016	87 986	86 588	85 120	67 159
Partar i aksjefond <i>Share of unit trusts</i>	12 948	10 869	11 663	10 147	7 335	7 952	6 479
Obligasjons- og pengemarknadsfond <i>Bonds and money market of unit trusts</i>	3 511	1 177	1 192	678	634	845	1 143
Skattepliktig formue i utlandet <i>Foreign taxable property</i>	5 142	1 072	3 021	852	327	729	262
Verdipapir registrerte i VPS <i>Securities registered in VPS</i>	18 977	19 670	11 154	6 174	6 087	6 204	2 958
Verdipapir ikkje registrerte i VPS <i>Securities not registered in VPS</i>	54 107	52 696	31 005	20 689	17 782	23 993	15 734
Andre fordringar og annan formue <i>Other claims and other properties</i>	32 428	31 406	25 576	25 762	20 273	21 416	18 641
Bruttoformue <i>Total gross property</i>	440 538	444 126	367 244	358 212	330 759	321 913	277 498
Gjeld <i>Debt</i>	312 125	285 021	309 489	291 869	289 470	281 084	253 309
Nettoformue <i>Net property</i>	128 413	159 105	57 755	66 343	41 288	40 829	24 189
Talet på menn 17 år og over <i>Number of males 17 years and over</i>	1 692 386	93 248	99 209	48 876	92 279	58 396	29 551

64. Formuesrekneskap for busette menn 17 år og over, etter alder. Gjennomsnitt i kroner. 1998
Property account for resident males 17 years and over, by age. Average in kroner. 1998

Formuespostar <i>Property account</i>	Menn <i>Males</i>	Alder <i>Age</i>						
		17-24	25-34	35-44	45-54	55-66	67-79	80-
Realkapital i alt <i>Total real capital</i>	215 530	15 153	128 710	262 573	339 364	329 035	224 833	123 918
Faste eigedomar, anlegg og skog <i>Real properties</i>	159 104	7 702	86 665	188 814	248 858	247 467	184 124	113 174
Av dette <i>Of which</i>								
Partseigars del av likningsverdien til bustad- selskapet <i>Property of dwelling in housing</i> <i>societies</i>	9 898	1 645	10 207	10 640	10 459	11 660	13 810	13 035
Likningsverdi av sjølveigarbustad <i>Property of dwelling</i>	101 945	3 361	56 789	128 248	157 825	147 289	119 768	77 103
Driftslausøyre og andre eigedelar i næring <i>Production capital and other properties</i>	16 017	1 525	11 677	24 085	27 982	23 174	4 354	722
Innbu og lausøyre <i>House contents and movables</i>	40 410	5 926	30 368	49 674	62 524	58 394	36 355	10 022
Brutto finanskapital i alt <i>Total gross financial capital</i>	225 008	41 467	95 002	215 157	293 914	379 394	363 862	339 299
Bankinnskot <i>Bank deposits</i>	97 895	24 736	44 243	68 338	99 931	151 456	215 807	251 955
Partar i aksjefond <i>Share of unit trusts</i>	12 948	2 909	5 213	10 779	16 919	23 919	22 004	16 514
Obligasjons- og pengemarknadsfond <i>Bonds and money market of unit trusts</i>	3 511	940	1 281	2 626	3 809	5 818	7 610	7 521
Skattepliktig formue i utlandet <i>Foreign taxable property</i>	5 142	289	1 039	5 100	5 666	8 097	14 328	4 494
Verdipapir registrerte i VPS <i>Securities registered in VPS</i>	18 977	1 858	4 987	18 897	25 949	33 701	34 420	24 218
Verdipapir ikkje registrerte i VPS <i>Securities not registered in VPS</i>	54 107	8 567	27 384	77 797	87 011	87 929	35 759	14 127
Andre fordringar og annan formue <i>Other claims and other properties</i>	32 428	2 167	10 855	31 621	54 629	68 475	33 934	20 469
Bruttoformue <i>Total gross property</i>	440 538	56 620	223 712	477 730	633 278	708 429	588 695	463 216
Gjeld <i>Debt</i>	312 125	71 257	384 048	510 714	441 513	255 716	76 280	28 810
Nettoformue <i>Net property</i>	128 413	-14 637	-160 336	-32 984	191 765	452 713	512 415	434 406
Talet på menn 17 år og over <i>Number of males 17 years and over</i>	1 692 386	226 069	349 697	325 534	310 117	228 083	190 470	62 416

65. Formuesrekneskap for busette menn 17 år og over, etter sosioøkonomisk status. Gjennomsnitt i kroner. 1998
Property account for resident males 17 years and over, by socio-economic status. Average in kroner. 1998

Formuespostar <i>Property account</i>	Menn <i>Males</i>	Yrkesaktive <i>Economically active</i>		Ikkje yrkesaktive <i>Economically inactive</i>		
		Sjølvtendig næringsdrivande i primærnæring <i>Employers in agriculture</i>	Sjølvtendig næringsdrivande i andre næringer <i>Employers in other industries</i>	Tilsette <i>Employees</i>	Pensjonistar og trygda <i>Dependent on pensions etc.</i>	Andre <i>Others</i>
Realkapital i alt <i>Total real capital</i>	215 530	688 662	570 511	218 375	176 967	41 032
Faste eigedomar, anlegg og skog <i>Real properties</i>	159 104	407 875	360 814	163 973	145 262	30 521
Av dette <i>Of which</i>						
Partseigarar del av likningsverdien til bustad- selskapet <i>Property of dwelling in housing</i> <i>societies</i>	9 898	578	7 143	10 775	13 198	1 563
Likningsverdi av sjølveigarbustad <i>Property of dwelling</i>	101 945	39 988	153 952	119 204	98 611	11 122
Driftslausøyre og andre eigedelar i næring <i>Production capital and other properties</i>	16 017	236 965	153 451	4 331	2 893	4 568
Innbu og lausøyre <i>House contents and movables</i>	40 410	43 822	56 245	50 071	28 812	5 943
Brutto finanskapital i alt <i>Total gross financial capital</i>	225 008	344 572	660 467	200 944	257 483	97 736
Bankinnskott <i>Bank deposits</i>	97 895	175 948	175 215	73 196	171 168	33 124
Partar i aksjefond <i>Share of unit trusts</i>	12 948	16 831	19 023	12 496	16 534	4 873
Obligasjons- og pengemarknadsfond <i>Bonds and money market of unit trusts</i>	3 511	2 726	6 550	2 870	5 656	1 581
Skattepliktig formue i utlandet <i>Foreign taxable property</i>	5 142	3 984	16 011	5 194	4 311	2 776
Verdipapir registrerte i VPS <i>Securities registered in VPS</i>	18 977	15 392	73 075	18 047	16 857	8 932
Verdipapir ikkje registrerte i VPS <i>Securities not registered in VPS</i>	54 107	28 273	171 296	63 433	21 093	34 141
Andre fordringar og annan formue <i>Other claims and other properties</i>	32 428	101 418	199 296	25 708	21 864	12 309
Bruttoformue <i>Total gross property</i>	440 538	1 033 233	1 230 978	419 318	434 450	138 768
Gjeld <i>Debt</i>	312 125	612 304	823 386	384 467	93 983	115 465
Nettoformue <i>Net property</i>	128 413	420 929	407 592	34 852	340 467	23 303
Talet på menn 17 år og over <i>Number of males 17 years and over</i>	1 692 386	42 215	70 189	1 005 426	386 287	188 269

66. Formuesrekneskap for busette menn 17 år og over, etter sivilstand. Gjennomsnitt i kroner. 1998
Property account for resident males 17 years and over, by marital status. Average in kroner. 1998

Formuespostar <i>Property account</i>	Menn <i>Males</i>	Sivilstand <i>Marital status</i>				
		Ugifte <i>Unmarried</i>	Gifte <i>Married</i>	Enkjemann <i>Widowers</i>	Skilte <i>Divorced</i>	Separerte <i>Separated</i>
Realkapital i alt <i>Total real capital</i>	215 530	89 003	317 942	180 924	183 074	198 033
Faste eiendomar, anlegg og skog <i>Real properties</i>	159 104	58 714	238 876	147 643	135 449	150 608
Av dette <i>Of which</i>						
Partseigars del av likningsverdien til bustad- selskapet <i>Property of dwelling in housing</i> <i>societies</i>	9 898	7 830	10 243	15 718	14 818	13 671
Likningsverdi av sjølveigarbustad <i>Property of dwelling</i>	101 945	33 015	157 643	94 837	80 491	89 957
Driftslausøyre og andre egedelar i næring <i>Production capital and other properties</i>	16 017	9 334	22 166	5 936	12 876	14 501
Innbu og lausøyre <i>House contents and movables</i>	40 410	20 955	56 899	27 346	34 749	32 924
Brutto finanskapital i alt <i>Total gross financial capital</i>	225 008	110 846	310 040	327 375	196 971	176 757
Bankinnskot <i>Bank deposits</i>	97 895	65 780	119 173	223 162	72 768	59 753
Partar i aksjefond <i>Share of unit trusts</i>	12 948	6 653	17 723	19 771	10 641	8 889
Obligasjons- og pengemarknadsfond <i>Bonds and money market of unit trusts</i>	3 511	1 946	4 490	7 629	3 404	2 188
Skattepliktig formue i utlandet <i>Foreign taxable property</i>	5 142	1 335	8 300	5 438	2 853	5 541
Verdipapir registrerte i VPS <i>Securities registered in VPS</i>	18 977	7 465	27 823	23 599	16 505	15 036
Verdipapir ikkje registrerte i VPS <i>Securities not registered in VPS</i>	54 107	16 373	83 710	21 064	59 811	52 103
Andre fordringar og annan formue <i>Other claims and other properties</i>	32 428	11 294	48 821	26 712	30 989	33 248
Bruttoformue <i>Total gross property</i>	440 538	199 849	627 982	508 299	380 045	374 790
Gjeld <i>Debt</i>	312 125	215 496	384 886	87 623	374 249	447 705
Nettoformue <i>Net property</i>	128 413	-15 646	243 096	420 677	5 795	-72 915
Talet på menn 17 år og over <i>Number of males 17 years and over</i>	1 692 386	637 322	849 422	52 787	123 793	29 062

67. Formuesrekneskap for busette menn 17 år og over, etter bruttoinntekt. Gjennomsnitt i kroner. 1998
Property account for resident males 17 years and over, by gross income. Average in kroner. 1998

Formuespostar <i>Property account</i>	Menn <i>Males</i>	Bruttoinntekt <i>Gross income</i>							
		-99 999	100 000- 199 999	200 000- 299 999	300 000- 399 999	400 000- 499 999	500 000- 749 999	750 000- 999 999	1 000 000 og over <i>and over</i>
Realkapital i alt <i>Total real capital</i>	215 530	36 052	138 597	212 963	290 541	362 407	461 971	625 563	1 231 781
Faste eigedomar, anlegg og skog <i>Real properties</i>	159 104	26 401	105 895	157 746	214 163	263 230	335 224	456 551	876 872
Av dette <i>Of which</i>									
Partseigars del av likningsverdien til bustad- selskapet <i>Property of dwelling in housing</i> <i>societies</i>	9 898	2 521	10 863	11 962	12 476	11 156	8 690	5 491	4 289
Likningsverdi av sjølveigarbustad <i>Property of dwelling</i>	101 945	14 826	66 592	107 361	146 194	174 979	212 857	254 466	307 764
Driftslausøyre og andre eigedelar i næring <i>Production capital and other properties</i>	16 017	5 347	11 474	13 982	18 737	27 484	37 221	52 381	99 287
Innbu og lausøyre <i>House contents and movables</i>	40 410	4 305	21 228	41 235	57 640	71 694	89 526	116 631	255 622
Brutto finanskapital i alt <i>Total gross financial capital</i>	225 008	53 283	127 532	116 980	172 178	277 922	526 847	1 160 827	6 490 597
Bankinnskot <i>Bank deposits</i>	97 895	37 721	98 748	77 619	94 733	129 204	184 970	289 482	874 891
Partar i aksjefond <i>Share of unit trusts</i>	12 948	2 997	6 702	9 112	14 809	24 141	37 892	61 178	162 804
Obligasjons- og pengemarknadsfond <i>Bonds and money market of unit trusts</i>	3 511	1 018	2 030	2 246	3 348	5 784	9 241	15 904	63 444
Skattepliktig formue i utlandet <i>Foreign taxable property</i>	5 142	548	619	875	2 300	4 363	13 341	29 715	294 069
Verdipapir registrerte i VPS <i>Securities registered in VPS</i>	18 977	1 870	3 260	5 216	11 235	22 522	47 442	116 966	924 038
Verdipapir ikkje registrerte i VPS <i>Securities not registered in VPS</i>	54 107	4 542	4 378	5 778	19 330	45 814	148 451	457 829	3 143 945
Andre fordringar og annan formue <i>Other claims and other properties</i>	32 428	4 586	11 795	16 133	26 423	46 094	85 510	189 752	1 027 407
Bruttoformue <i>Total gross property</i>	440 538	89 335	266 129	329 943	462 718	640 330	988 818	1 786 390	7 722 378
Gjeld <i>Debt</i>	312 125	89 185	144 672	314 814	438 881	546 469	682 823	925 723	1 807 620
Nettoformue <i>Net property</i>	128 413	150	121 456	15 129	23 837	93 860	305 995	860 667	5 914 758
Talet på menn 17 år og over <i>Number of males 17 years and over</i>	1 692 386	273 812	403 511	516 747	277 268	103 486	80 782	19 416	17 364

68. Formuesrekneskap for busette menn 17 år og over, etter nettoformue. Gjennomsnitt i kroner. 1998
Property account for resident males 17 years and over, by size of net property. Average in kroner. 1998

Formuespostar <i>Property account</i>	Menn <i>Males</i>	Nettoformue <i>Net property</i>							
		0 eller negativ <i>0 or negative</i>	1-99 999	100 000-199 999	200 000-299 999	300 000-499 999	500 000-749 999	750 000-999 999	1 000 000 og over
Realkapital i alt <i>Total real capital</i>	215 530	164 299	85 131	193 558	244 146	304 511	373 309	440 877	719 746
Faste eigedomar, anlegg og skog <i>Real properties</i>	159 104	125 160	59 487	143 077	183 637	226 387	272 045	313 487	508 536
Av dette <i>Of which</i>									
Partseigars del av likningsverdien til bustad- selskapet <i>Property of dwelling in housing</i> <i>societies</i>	9 898	11 240	6 597	12 944	11 398	9 655	8 170	7 021	5 607
Likningsverdi av sjølveigarbustad <i>Property of dwelling</i>	101 945	87 276	40 137	99 930	131 986	158 673	172 186	173 342	206 390
Driftslausøyre og andre eigedelar i næring <i>Production capital and other properties</i>	16 017	10 222	5 269	11 017	13 780	19 630	30 645	49 327	81 623
Innbu og lausøyre <i>House contents and movables</i>	40 410	28 917	20 376	39 463	46 729	58 494	70 619	78 063	129 587
Brutto finanskapital i alt <i>Total gross financial capital</i>	225 008	45 205	43 106	96 186	130 182	202 100	356 550	563 130	2 737 821
Bankinnskot <i>Bank deposits</i>	97 895	23 548	29 527	65 471	90 346	140 620	242 531	364 983	747 743
Partar i aksjefond <i>Share of unit trusts</i>	12 948	3 108	3 185	6 979	9 521	15 256	28 439	45 542	120 346
Obligasjons- og pengemarknadsfond <i>Bonds and money market of unit trusts</i>	3 511	519	771	1 651	2 128	3 475	6 837	11 472	40 084
Skattepliktig formue i utlandet <i>Foreign taxable property</i>	5 142	569	225	618	767	1 203	2 779	5 827	92 980
Verdipapir registrerte i VPS <i>Securities registered in VPS</i>	18 977	3 115	1 582	3 476	4 746	7 818	16 157	30 034	306 934
Verdipapir ikkje registrerte i VPS <i>Securities not registered in VPS</i>	54 107	4 191	1 847	4 245	5 739	9 125	18 391	37 223	1 039 429
Andre fordringar og annan formue <i>Other claims and other properties</i>	32 428	10 157	5 969	13 747	16 936	24 604	41 417	68 050	390 305
Bruttoformue <i>Total gross property</i>	440 538	209 504	128 237	289 744	374 329	506 612	729 859	1 004 007	3 457 567
Gjeld <i>Debt</i>	312 125	515 988	93 845	142 031	126 385	116 624	120 597	142 359	363 239
Nettoformue <i>Net property</i>	128 413	-306 484	34 392	147 713	247 943	389 988	609 262	861 648	3 094 327
Talet på menn 17 år og over <i>Number of males 17 years and over</i>	1 692 386	781 132	293 447	139 669	110 624	148 223	93 824	46 862	78 605

69. Formuesrekneskap for busette menn 17 år og over, etter gjeld. Gjennomsnitt i kroner. 1998
Property account for resident males 17 years and over, by size of debt. Average in kroner. 1998

Formuespostar <i>Property account</i>	Menn <i>Males</i>	Gjeld <i>Debt</i>						
		Inga gjeld <i>No debt</i>	1-99 999	100 000- 249 999	250 000- 499 999	500 000- 749 999	750 000- 999 999	1 000 000 og over <i>and over</i>
Realkapital i alt <i>Total real capital</i>	215 530	132 113	121 146	172 076	249 481	295 296	341 075	652 679
Faste eigedomar, anlegg og skog <i>Real properties</i>	159 104	101 889	88 506	123 166	186 235	223 649	254 157	459 300
Av dette <i>Of which</i>								
Partseigars del av likningsverdien til bustad- selskapet <i>Property of dwelling in housing</i> <i>societies</i>	9 898	813	8 766	13 462	17 927	16 974	12 007	6 646
Likningsverdi av sjølveigarbustad <i>Property of dwelling</i>	101 945	79 649	53 555	78 676	126 133	155 847	170 769	199 023
Driftslausøyre og andre eigedelar i næring <i>Production capital and other properties</i>	16 017	1 153	5 856	9 343	15 021	20 468	31 539	110 093
Innbu og lausøyre <i>House contents and movables</i>	40 410	29 071	26 784	39 568	48 226	51 179	55 380	83 286
Brutto finanskapital i alt <i>Total gross financial capital</i>	225 008	292 843	175 424	142 675	135 079	137 579	155 950	787 894
Bankinnskot <i>Bank deposits</i>	97 895	175 564	89 230	67 363	59 724	50 832	51 530	114 146
Partar i aksjefond <i>Share of unit trusts</i>	12 948	18 455	12 249	10 072	9 812	8 869	8 813	19 502
Obligasjons- og pengemarknadsfond <i>Bonds and money market of unit trusts</i>	3 511	5 638	3 832	2 456	1 999	1 701	1 899	5 044
Skattepliktig formue i utlandet <i>Foreign taxable property</i>	5 142	4 414	2 591	1 973	1 931	2 284	2 820	40 974
Verdipapir registrerte i VPS <i>Securities registered in VPS</i>	18 977	16 237	13 531	10 022	8 894	10 582	14 378	118 201
Verdipapir ikkje registrerte i VPS <i>Securities not registered in VPS</i>	54 107	44 361	33 258	30 860	28 876	37 815	43 704	332 344
Andre fordringar og annan formue <i>Other claims and other properties</i>	32 428	28 174	20 734	19 930	23 843	25 496	32 807	157 684
Bruttoformue <i>Total gross property</i>	440 538	424 956	296 570	314 752	384 560	432 875	497 026	1 440 573
Gjeld <i>Debt</i>	312 125	0	38 861	167 985	366 823	615 268	859 272	1 725 904
Nettoformue <i>Net property</i>	128 413	424 956	257 709	146 767	17 737	-182 393	-362 247	-285 331
Talet på menn 17 år og over <i>Number of males 17 years and over</i>	1 692 386	421 945	357 756	264 920	266 045	181 476	98 102	102 142

70. Formuesrekneskap for busette menn 17 år og over, etter kvartilfordelt bruttoinntekt. Gjennomsnitt i kroner. 1998
Property account for resident males 17 years and over. Gross income, by quartile. Average in kroner. 1998

Formuespostar <i>Property account</i>	Bruttoinntekt <i>Gross income</i>					
	Menn <i>Males</i>	1. kvartil under <i>1 quartile under</i>	2. kvartil <i>2 quartile</i>	3. kvartil <i>3 quartile</i>	4. kvartil <i>4 quartile</i>	Siste 5 prosent <i>Last 5 per cent</i>
		135 569	135 570- 234 032	234 033- 318 586	318 587- 318 587-	559 946- 559 946-
Realkapital i alt <i>Total real capital</i>	215 530	59 634	170 486	232 276	399 727	673 834
Faste eiendomar, anlegg og skog <i>Real properties</i>	159 104	45 723	127 455	172 210	291 028	485 963
Av dette <i>Of which</i>						
Partseigars del av likningsverdien til bustad- selskapet <i>Property of dwelling in housing</i> <i>societies</i>	9 898	4 942	11 546	12 364	10 741	6 637
Likningsverdi av sjølveigarbustad <i>Property of dwelling</i>	101 945	27 848	81 396	119 031	179 507	247 152
Driftslausøyre og andre egedelar i næring <i>Production capital and other properties</i>	16 017	6 353	13 628	14 367	29 719	55 169
Innbu og lausøyre <i>House contents and movables</i>	40 410	7 557	29 403	45 699	78 980	132 702
Brutto finanskapital i alt <i>Total gross financial capital</i>	225 008	71 936	130 477	122 832	574 790	1 946 414
Bankinnskott <i>Bank deposits</i>	97 895	54 956	96 216	77 103	163 303	359 847
Partar i aksjefond <i>Share of unit trusts</i>	12 948	3 561	8 064	9 963	30 206	71 067
Obligasjons- og pengemarknadsfond <i>Bonds and money market of unit trusts</i>	3 511	1 152	2 332	2 323	8 238	22 738
Skattepliktig formue i utlandet <i>Foreign taxable property</i>	5 142	501	755	1 028	18 284	76 584
Verdipapir registrerte i VPS <i>Securities registered in VPS</i>	18 977	1 924	4 149	6 084	63 752	248 822
Verdipapir ikkje registrerte i VPS <i>Securities not registered in VPS</i>	54 107	3 871	4 839	8 724	198 994	856 356
Andre fordringar og annan formue <i>Other claims and other properties</i>	32 428	5 970	14 122	17 607	92 013	311 001
Bruttoformue <i>Total gross property</i>	440 538	131 570	300 963	355 108	974 516	2 620 249
Gjeld <i>Debt</i>	312 125	95 540	202 644	353 063	597 258	992 679
Nettoformue <i>Net property</i>	128 413	36 030	98 319	2 044	377 258	1 627 570
Talet på menn 17 år og over <i>Number of males 17 years and over</i>	1 692 386	423 099	423 097	423 095	423 095	84 619

71. Formuesrekneskap for busette menn 17 år og over, etter kvartilfordelt nettoformue. Gjennomsnitt i kroner. 1998
Property account for resident males 17 years and over. Net property, by quartile. Average in kroner. 1998

Formuespostar <i>Property account</i>	Menn <i>Males</i>	Nettoformue <i>Net property</i>				
		1. kvartil under <i>1 quartile under</i>	2. kvartil <i>2 quartile</i>	3. kvartil <i>3 quartile</i>	4. kvartil <i>4 quartile</i>	Siste 5 prosent <i>Last 5 per cent</i>
		-166 113	-166 112-5 654	5 655-246 691	246 692-	957 369-
		-166 113	-166 112-5 654	5 655-246 691	246 692-	957 369-
Realkapital i alt <i>Total real capital</i>	215 530	217 859	88 581	150 031	405 649	702 078
Faste eiendomar, anlegg og skog <i>Real properties</i>	159 104	169 689	63 514	108 996	294 215	496 089
Av dette <i>Of which</i>						
Partseigars del av likningsverdien til bustad- selskapet <i>Property of dwelling in housing</i> <i>societies</i>	9 898	14 052	6 939	10 111	8 491	5 708
Likningsverdi av sjølveigarbustad <i>Property of dwelling</i>	101 945	118 178	44 436	75 636	169 532	203 945
Driftslausøyre og andre eiendelar i næring <i>Production capital and other properties</i>	16 017	13 757	5 315	8 813	36 182	79 943
Innbu og lausøyre <i>House contents and movables</i>	40 410	34 414	19 752	32 222	75 251	126 047
Brutto finanskapital i alt <i>Total gross financial capital</i>	225 008	55 447	29 465	75 925	739 197	2 590 198
Bankinnskot <i>Bank deposits</i>	97 895	26 419	18 036	51 981	295 142	724 193
Partar i aksjefond <i>Share of unit trusts</i>	12 948	3 553	2 280	5 538	40 422	115 629
Obligasjons- og pengemarknadsfond <i>Bonds and money market of unit trusts</i>	3 511	522	458	1 318	11 747	38 113
Skattepliktig formue i utlandet <i>Foreign taxable property</i>	5 142	850	208	451	19 059	86 870
Verdipapir registrerte i VPS <i>Securities registered in VPS</i>	18 977	4 394	1 415	2 764	67 336	287 940
Verdipapir ikkje registrerte i VPS <i>Securities not registered in VPS</i>	54 107	5 975	1 834	3 323	205 297	969 141
Andre fordringar og annan formue <i>Other claims and other properties</i>	32 428	13 733	5 234	10 550	100 193	368 312
Bruttoformue <i>Total gross property</i>	440 538	273 307	118 046	225 956	1 144 845	3 292 276
Gjeld <i>Debt</i>	312 125	783 563	173 343	124 620	166 975	348 330
Nettoformue <i>Net property</i>	128 413	-510 256	-55 296	101 336	977 870	2 943 946
Talet på menn 17 år og over <i>Number of males 17 years and over</i>	1 692 386	423 097	423 098	423 095	423 096	84 619

Tidlegare utgjeve på emneområdet

Previously issued on the subject

Noregs offisielle statistikk (NOS)

Official Statistics of Norway

Sjølvmeldingsstatistikk

Tax Return Statistics

C	396	1993-94
C	428	1995
C	461	1996
C	549	1997

Inntekts- og formuesstatistikk

Income and Property Statistics

B	948	1988
C	70	1982, 1984-1990
C	581	1986-1996

Dagens statistikk

Sjølvmeldingsstatistikk:

03.02.00	Meir banksparing
02.03.00	Betre for minstepensjonistane

Inntekts- og formuesundersøkelsen for husholdninger:

08.09.99	Få låner over evne
16.06.00	Eit av tre hushald tener på renteauke

Inntektsstatistikk:

30.08.99	Lavest inntekt blant østeuropeerne
24.08.00	Tverrkulturelle par har høyst inntekt

Arveavgiftsstatistikk:

08.07.99	Flere arvet mer
31.03.00	12,8 milliarder i arv ved privar skifte
18.10.00	Færre mottok forskudd på arv

Statistiske analyser (SA)

Nr. 1	Sosialt utsyn 1993
Nr. 8	Husholdningenes økonomi
Nr. 14	Inntekt, skatt og overføringer 1997
Nr. 20	Innvandrere i Norge
Nr. 22	Sosialt utsyn 1998
Nr. 28	Inntekt, skatt og overføringer 1999
Nr. 35	Sosialt utsyn 2000

Samfunnsspeilet

Nr. 2/95	Innvandrere og inntekt - fra hjelp til selvhjelp?
Nr. 1/97	De høyeste og laveste inntektene finner vi i Oslo
Nr. 1/97	Etter samlivsbruddet: Far har best økonomi
Nr. 4/97	Barnefamilier i Oslo: Høyst inntekt på Vinderen - lavest på Grünerløkka
Nr. 6/99	Nordmenns økonomi: På kjøretøyet skal storfolk kjennes

Økonomiske analyser

Nr. 9/95	Skattereformen og progressivitet i skattesystemet
Nr. 8/96	Er årlig lavinntekt et godt mål for fattigdom? Lavinntekt i Norge 1979-1993
Nr. 5/97	Inntektsfordelingen 1986-1995: Hvorfor øker ulikheten?
Nr. 6/00	Aksjer og inntektsfordeling
Nr. 8/00	Har Norge flere "fattige" eldre enn andre land?

Sosiale og økonomiske studier

Nr. 94/96	Skattereformen og delingsmodellen. En empirisk analyse
Nr. 97/97	Store byer, liten velferd? Om segregasjon og ulikhet i norske storbyer

Rapporter

Nr. 95/29	Trygd og velferd
Nr. 96/11	Levekår i støpeskjeen
Nr. 98/17	Endringer i fordelingen av husholdningsinntekt: 1986-1996

Discussion Papers

Nr. 168/96	Income Inequality and Income Mobility in the Scandinavian Countries Compared to the United States
Nr. 20/97	Unemployment Shocks and Income Distribution. How did the Nordic Countries Fare During their Crises?

Documents

Nr. 98/5	Towards a Register-based Income Statistics. The Construction of the Norwegian Income Register
----------	---

Dei sist utgitte publikasjonane i serien Noregs offisielle statistikk

Recent publications in the series Official Statistics of Norway

Merverdiavgift på 23 prosent kjem i tillegg til prisane i denne oversikta hvis ikkje anna er oppgitt

- C 592 Olje- og gassvirksomhet 4. kvartal 1999: Statistikk og analyse *Oil and Gas Activity 4th Quarter 1999: Statistics and Analysis*. 2000. 76s. 115 kr inkl. mva. ISBN 82-537-4797-7
- C 593 Industristatistikk 1997: Næringstall *Manufacturing Statistics 1997: Industrial Figures*. 2000. 134s. 140 kr inkl. mva. ISBN 82-537-4798-5
- C 594 Spesialisthelsetjenesten 1990-1998: Somatiske sykehus, psykiatriske institusjoner m.m. *Specialist Health Service 1990-1998: General Hospitals, Psychiatric Institutions, etc.* 2000. 86s. 115 kr inkl. mva. ISBN 82-537-4801-9
- C 595 Energistatistikk 1998 *Energy Statistics 1998*. 2000. 129s. 140 kr inkl. mva. ISBN 82-537-4803-5
- C 596 Statistikk over eiendomsdrift, forretningsmessig tjenesteyting og uleievirksomhet 1997 *Real Estate, Renting and Business Activities 1997*. 2000. 60s. 115 kr inkl. mva. ISBN 82-537-4805-1
- C 597 Varehandelsstatistikk 1997 *Wholesale and Retail Trade Statistics 1997*. 2000. 90s. 115 kr inkl. mva. ISBN 82-537-4812-4
- C 598 Lastebiltransport 1996-1998 *Road Goods Transport 1996-1998*. 2000. 92s. 115 kr inkl. mva. ISBN 82-537-4815-9
- C 599 Bygge- og anleggsstatistikk 1997 *Construction Statistics 1997*. 2000. 68s. 115 kr inkl. mva. ISBN 82-537-4817-5
- C 600 Statistisk årbok 2000 *Statistical Yearbook 2000*. 2000. 575s. 250 kr inkl. mva. ISBN 82-537-4818-3
- C 601 Elektrisitetsstatistikk 1997 *Electricity Statistics 1997*. 2000. 67s. 115 kr inkl. mva. ISBN 82-537-4819-1
- C 603 Byggearealstatistikk 1999 *Building Statistics 1999*. 2000. 53s. 115 kr inkl. mva. ISBN 82-537-4821-3
- C 605 Olje- og gassvirksomhet 1. kvartal 2000: Statistikk og analyse *Oil and Gas Activity 1st Quarter 2000: Statistics and Analysis*. 2000. 96s. 115 kr inkl. mva. ISBN 82-537-4826-4
- C 606 Utenrikshandel 1999 *External Trade 1999*. 2000. 152s. 155 kr inkl. mva. ISBN 82-537-4828-0
- C 608 Lakse- og sjøaurefiske 1999 *Salmon and Sea Trout Fisheries 1999*. 2000. 41s. 100 kr inkl. mva. ISBN 82-537-4830-2
- C 609 Fiskeoppdrett 1998 *Fish Farming 1998*. 2000. 55s. 115 kr inkl. mva. ISBN 82-537-4831-0
- C 610 Reiselivsstatistikk 1999 *Statistics on Travel 1999*. 2000. 90s. 115 kr inkl. mva. ISBN 82-537-4836-1
- C 611 Helsestatistikk 1992-1998 *Health Statistics 1992-1998*. 2000. 70s. 115 kr inkl. mva. ISBN 82-537-4842-6
- C 612 Skogstatistikk 1998 *Forestry Statistics 1998*. 2000. 87s. 115 kr inkl. mva. ISBN 82-537-4843-4
- C 613 Nasjonalregnskapsstatistikk 1992-1999: Institusjonelt sektorregnskap. 2000. 59s. 115 kr inkl. mva. ISBN 82-537-4844-2
- C 614 National Accounts 1992-1999: Institutional Sector Accounts. 2000. 61s. 115 kr inkl. mva. ISBN 82-537-4845-0
- C 615 Olje- og gassvirksomhet 2. kvartal 2000: Statistikk og analyse *Oil and Gas Activity 2nd Quarter 2000: Statistics and Analysis*. 2000. 82s. 115 kr inkl. mva. ISBN 82-537-4846-9
- C 616 Standard for økonomiske regioner *Classification of Economic Regions*. 2000. 53s. 115 kr inkl. mva. ISBN 82-537-4847-7
- C 618 Jaktstatistikk 1999 *Hunting Statistics 1999*. 2000. 63s. 115 kr inkl. mva. ISBN 82-537-4849-3
- C 619 Elektrisitetsstatistikk 1998 *Electricity Statistics 1998*. 2000. 67s. 115 kr inkl. mva. ISBN 82-537-4850-7
- C 623 Fiskeristatistikk 1996-1997 *Fishery Statistics 1996-1997*. 2000. 116s. 140 kr inkl. mva. ISBN 82-537-4857-4