

# Statistisk ukehefte



STATISTISK SENTRALBYRÅ

Oslo: Postboks 8131 Dep  
0033 Oslo 1  
Tlf. (02) \*86 45 00

Kongsvinger:  
Postuttak  
2201 Kongsvinger  
Tlf. (066) \*85 000

Nr. 31/92

29. juli 1992

## INNHOOLD

Emne	Side
23 Studenter ved universitetene, høstsemesteret 1991 .....	1
23 Vaksenopplæring, 1990/91 .....	2
43 Byggevirksomheten, 1. halvår 1992 .....	10
51 Fylkeskommunenes utgifter og inntekter, 1991 .....	14
Publikasjoner utsendt i juni 1992 .....	28
Publikasjoner under utsending i juli 1992 .....	30
Statistikk som ventes publisert i kommende uke .....	31

(SU nr. 31, 1992)

## Studenter ved universitetene, høstsemesteret 1991

Studenttallet ved universitetene og de vitenskapelige høgskolene økte med 6 prosent fra høstsemesteret 1990 til høstsemesteret 1991, ifølge tall fra Statistisk sentralbyrås utdanningsstatistikk.

Det var registrert 68 230 studenter ved disse utdanningsinstitusjonene høsten 1991.

Universitetet i Tromsø hadde sterkest vekst i studenttallet med 18 prosent. Ved Den allmennvitenskapelige

høgskolen og Universitetet i Oslo var økningen henholdsvis 13 og 7 prosent

Kvinnene utgjorde 52 prosent av studentmassen. Den høyeste kvinneandelen hadde undervisningsfag med 66 prosent, og den laveste andelen hadde naturvitenskapelige fag med 33 prosent.

Tabell 1. Studenter ved universitetene etter kjønn og lærested. Høstsemesteret

Lærested	I alt			Menn			Kvinner		
	1989	1990	1991	1989	1990	1991	1989	1990	1991
I alt .....	57 329	64 109	68 229	27 952	30 839	32 660	29 377	33 270	35 569
Universitetet i Oslo .....	25 816	29 039	31 094	11 338	12 584	13 418	14 478	16 455	17 676
Universitetet i Bergen ...	11 940	13 344	13 498	5 429	5 942	6 026	6 511	7 402	7 472
Universitetet i Trondheim.	11 656	12 758	13 702	7 057	7 684	8 097	4 599	5 074	5 605
Den allmennvitenskapelige høgskolen .....	4 907	5 685	6 436	1 957	2 324	2 594	2 950	3 361	3 842
Norges tekniske høgskole.	6 605	6 929	7 121	5 031	5 307	5 445	1 574	1 622	1 676
Det medisinske fakultetet	144	144	145	69	53	58	75	91	87
Universitetet i Tromsø ...	3 174	4 109	4 850	1 522	1 993	2 301	1 652	2 116	2 549
Av dette:									
Norges fiskerihøgskole ..	157	321	364	101	208	241	56	113	123
Norges Handelshøyskole ...	1 688	1 832	2 000	1 100	1 177	1 293	588	655	707
Norges Landbrukshøgskole .	1 273	1 286	1 352	663	642	696	610	644	656
Menighetsfakultetet .....	491	559	583	261	267	307	230	292	276
Norges veterinærhøgskole .	311	300	305	118	110	99	193	190	206
Arkitektthøgskolen i Oslo .	210	251	247	87	109	103	123	142	144
Norges idrettshøgskole ...	351	364	324	188	192	167	163	172	157
Norges musikkhøgskole ....	270	267	274	143	139	153	127	128	121
Statens Kunstakademi .....	100	-	-	28	-	-	72	-	-
Vestlandets Kunstakademi .	49	-	-	18	-	-	31	-	-

Tabell 2. Studenter ved universitetene etter kjønn og fagfelt. Høstsemesteret

Fagfelt	I alt			Menn			Kvinner		
	1989	1990	1991	1989	1990	1991	1989	1990	1991
I alt .....	57 329	64 109	68 229	27 954	30 859	32 660	29 375	33 250	35 569
Humaniora og estetikk .....	10 258	12 278	13 363	3 738	4 340	4 878	6 520	7 938	8 485
Undervisning .....	1 326	1 644	1 804	522	638	621	804	1 006	1 183
Administrasjon, økonomi, sam- funnsvitenskap og jus .....	19 176	21 198	22 833	8 726	9 628	10 403	10 450	11 570	12 430
Industri, håndverk, naturviten- skap og teknikk .....	14 902	16 318	17 191	10 219	11 129	11 582	4 683	5 189	5 609
Helsevern .....	3 295	3 357	3 497	1 416	1 382	1 393	1 879	1 975	2 104
Jordbruk, skogbruk og fiske ....	929	989	1 073	499	516	553	430	473	520
Uspesifisert fagfelt .....	7 443	8 325	8 468	2 834	3 226	3 230	4 609	5 099	5 238

(SU nr. 31, 1992)

## **VAKSENOPPLÆRING 1990/91**

I skoleåret 1990/91 arrangerte opplysningsorganisasjonane 68 000 vaksenopplæringskurs med 709 000 deltakarar.

Kursa omfatta vel 1 961 000 undervisningstimar, dvs. gjennomsnittleg 29 timar pr. kurs. Kvart kurs hadde i gjennomsnitt 10 deltakarar. Om lag 57 prosent av desse var kvinner.

Sett i høve til folkemengda var deltakinga størst i Nordland og Oppland, der talet på deltakarar utgjorde respektive 29,2 og 28,0 prosent av alle busette på 16 år og over.

Deltakinga var minst i Oslo (12,0 prosent) og Akershus (17,0 prosent).

Det er viktig å merke seg at deltakartalet er høgare enn talet på personar, då mange kan ha vore med på fleire kurs.

Vaksenopplæringsstatistikken frå Statistisk sentralbyrå omfattar no berre kurs arrangerte av opplysningsorganisasjonar. Statistikken for tidlegare år (før 1987/88) omfattar i tillegg vaksenopplæring arrangert av privat og offentlig skoleverk, dessutan arbeidsmarknadskurs som Arbeidsdirektoratet står bak.

Tabell 1. Vaksenoppl ring arrangert av opplysningsorganisasjonar. Deltakarar. Fylke.

Fylke	Deltakarar					
	1984/85	1986/87	1987/88	1988/89	1989/90	1990/91
I alt .....	747305	667532	705555	745066	743687	708857
�stfold .....	45721	47884	56585	51813	48173	47046
Akershus .....	50831	47772	52610	57090	61470	56312
Oslo .....	54931	49313	62999	43000	45617	46682
Hedmark .....	35726	32234	32946	40506	36447	36943
Oppland .....	42614	40878	42174	47786	43655	41592
Buskerud .....	38641	35851	35995	37029	37564	37004
Vestfold .....	37844	31607	32056	34959	35623	31087
Telemark .....	34620	28814	27118	29878	27845	25630
Aust-Agder .....	14845	14453	14274	17069	17584	15784
Vest-Agder .....	23756	20122	20280	23547	25260	22618
Rogaland .....	56193	55747	59829	58384	60707	56685
Hordaland .....	65621	48616	61418	59959	56961	58370
Sogn og Fjordane .....	23664	18934	20394	23556	24642	20563
M�re og Romsdal .....	44287	41158	42399	49042	44297	43367
S�r-Tr�ndelag .....	51451	44181	37611	44841	47915	45233
Nord-Tr�ndelag .....	29258	25116	26046	29747	28032	26720
Nordland .....	47530	47061	39847	52537	54045	55330
Troms .....	31458	24005	24931	28780	33267	27457
Finnmark .....	14909	11594	12135	13948	13227	13467
Svalbard .....	82	176	166	110	85	12
Utlandet .....	437	197	299	101	35	68
Uoppgitt .....	2886	1819	3443	1384	1236	887

Tabell 2. Vaksenoppl ring arrangert av opplysningsorganisasjonar. Kurs, deltakarar og timar. Fylke.

Fylke	Kurs	Deltakarar				I prosent av folkemengda 16 �r og over	Timar
		I alt	Menn	Kvinner	Uoppgitt		
1988/89 .....	72277	745066	317708	421660	5698	22,2	2001002
1989/90 .....	71142	743687	319030	423801	856	22,1	2051945
1990/91 .....	68044	708857	294093	402695	12069	20,9	1961336
�stfold .....	5151	47046	18078	28133	835	24,4	143707
Akershus .....	5745	56312	20540	35273	499	17,0	156482
Oslo .....	4276	46682	17521	28431	730	12,0	136450
Hedmark .....	3652	36943	16047	20183	713	24,2	108392
Oppland .....	4129	41592	19796	21147	649	28,0	110570
Buskerud .....	3468	37004	16219	20363	422	20,4	98654
Vestfold .....	2864	31087	12021	18439	627	19,6	88989
Telemark .....	2292	25630	10747	14188	695	19,6	58989
Aust-Agder .....	1432	15784	6552	9124	108	20,9	39073
Vest-Agder .....	2111	22618	8975	13346	297	20,1	60048
Rogaland .....	5532	56685	22187	33968	530	22,0	177959
Hordaland .....	5326	58370	22025	34356	1989	18,1	167300
Sogn og Fjordane .....	1986	20563	8950	11203	410	24,6	53336
M�re og Romsdal .....	3590	43367	18585	23722	1060	23,2	99405
S�r-Tr�ndelag .....	3900	45233	21138	23713	382	22,6	101825
Nord-Tr�ndelag .....	2706	26720	12898	13227	595	26,7	76084
Nordland .....	5621	55330	23739	30650	941	29,2	155266
Troms .....	2606	27457	11773	15229	455	23,6	77031
Finnmark .....	1566	13467	5748	7587	132	22,9	49208
Svalbard .....	1	12	5	7	-	.	16
Utlandet .....	4	68	52	16	-	.	92
Uoppgitt .....	86	887	497	390	-	.	2460

Tabell 3. Vaksenoppl ring arrangert av opplysningsorganisasjonar. Deltakarar etter kj nn og organisasjon.

Opplysningsorganisasjon	Deltakarar			Av dette kvinner		
	1988/89	1989/90	1990/91	1988/89	1989/90	1990/91
I alt .....	745066	743687	708857	421660	423801	402695
Arbeidernes Opplysningsforbund ....	152931	152148	140887	84501	85022	80345
Bygdefolkets Studieforbund .....	48238	38371	38416	17367	14787	15091
Edruskapsr�rslas Studieforbund ....	2582	2326	3845	1499	1253	2255
Folkeakademienes Landsforbund .....	929	1178	1147	584	724	666
Framtiden i v�re hender, Studieorganisasjonen .....	..	532	341	..	371	177
Frikirkelig Studier�d .....	8721	..	10486	4387	..	6112
H�rselshemmedes Landsforbund .....	929	1061	1044	592	681	625
H�yres Studieforbund .....	21704	21600	21051	15967	14988	14942
Katolsk Studier�d .....	25	43	-	-	-	-
Kristelig Folkepartis Studieforbund	2357	2222	2193	1340	1285	1273
Landsforeningen for Hjerte- og Lungesyke .....	4177	4357	4482	2506	2734	2733
Marxistisk Opplysningsr�d .....	935	1146	1135	423	432	429
Nasjonalforeningen for folkehelsen	3179	3828	3071	2579	2812	2508
Noregs M�llag .....	1416	1777	1275	746	926	660
Noregs Ungdomslag .....	22078	25584	24345	12271	12922	12625
Norges Blindeforbund .....	2500	2050	2969	1510	1295	1825
Norges D�veforbund .....	2402	2618	4184	1715	1852	2904
Norges Fiskarlag .....	-	-	131	-	-	35
Norges Husflidslag .....	10913	12722	11525	9736	11240	10086
Norges Husmorforbund .....	9500	8470	9886	9147	7994	9284
Norges Idrettsforbund .....	31448	37760	29961	13036	14520	12729
Norges Ingeni�rorganisasjons Studieorganisasjon .....	2110	2417	2625	373	325	414
Norges Kooperative Landsforening ..	409	19	28	162	11	22
Norges R�de Kors .....	1611�	11785	16864	8702	6125	4666
Norges Sang- og Musikkraad .....	177822	165938	169161	97908	91849	93008
Norsk Bonde- og Sm�br�karlags studienemnd .....	2613	1597	2113	833	536	695
Norsk Forbund for Psykisk Utviklingshemmede .....	968	931	791	586	562	445
Norsk Kristelig Studier�d .....	30590	56614	33649	18683	34619	19922
Norske Kvinners Sanitetsforening ..	325	421	494	244	366	455
Norske Sivilingeni�rers Forenings Studieforbund .....	4787	3904	3676	373	300	336
Samenes Landsforbund/ Samiid �dnanservi .....	453	418	1017	237	195	469
Samisk Studieutvalg/ Sami Oahppolavdegoddi .....	935	1262	941	613	858	654
Senterpartiets Studieforbund .....	4409	2219	3244	1666	821	1131
Sosialistisk Opplysningsforbund ...	2429	2740	2115	1491	1477	1274
Studieforbundet av Funksjons- hemmedes Organisasjoner .....	3206	4299	3986	2394	3141	2961
Studieforbundet av Norske freds- og solidaritetsorganisasjoner .....	3757	4347	4224	2065	2443	2407
Studieforbundet Folkeuniversitetet	132305	126474	112832	86934	82999	74743
Studieforbundet natur og milj� ....	15206	14758	15395	4909	5071	5098
Studieforbundet Ny Verden .....	5350	8079	5894	3520	4928	3596
Studieorganisasjonen Norsk Foreldrelag for Funksjonshemma ....	369	162	528	236	100	330
Venstres Opplysningsforbund .....	2075	1247	1078	955	622	479
Vestlandske Blindeforbund .....	285	422	354	156	238	230
Yrkesorganisasjonenes Studieforbund .....	5279	6665	8837	4182	5281	7225
Asker kommune .....	341	409	318	268	305	247
B�rum kommune .....	5961	6761	6319	4264	4785	4584
Uoppgitt organisasjon .....	-	6	-	-	6	-

1) Tala omfattar kalender ra 1988, 1989 og 1990

2) Tal for v rhalv ret 1991 manglar

Tabell 4. Vaksenopplæring arrangert av opplysningsorganisasjonar.  
 Kurs og undervisningstimar, etter organisasjon.

Opplysningsorganisasjon	Kurs			Timar		
	1988/89	1989/90	1990/91	1988/89	1989/90	1990/91
I alt .....	72277	71142	68044	2001002	2051945	1961336
Arbeidernes Opplysningsforbund ....	19566	19191	18180	466413	497751	477176
Bygdefolkets Studieforbund .....	5960	5121	5069	116634	105237	101063
Edruskapsrørslas Studieforbund ....	254	263	362	6994	6985	9848
Folkeakademiens Landsforbund .....	106	103	135	3270	3955	3303
Framtiden i våre hender, Studieorganisasjonen .....	..	55	29	..	1379	877
Frikirkelig Studieråd .....	522	..	684	11321	..	15274
Hørselshemmedes Landsforbund .....	75	87	79	1286	1541	1276
Høyres Studieforbund .....	2515	2478	2272	79459	84089	80049
Katolsk Studieråd .....	1	2	-	12	32	-
Kristelig Folkepartis Studieforbund	201	205	237	3575	3541	4720
Landsforeningen for Hjerter- og Lungesyke .....	593	615	734	19082	19537	22001
Marxistisk Opplysningsråd .....	130	142	155	3536	4607	4620
Nasjonalforeningen for folkehelsen	336	362	310	11552	11631	9594
Noregs Mållag .....	157	179	136	2565	3041	2612
Noregs Ungdomslag .....	1446	1519	1373	43594	46065	44565
Norges Blindeforbund .....	497	397	601	12756	11144	19149
Norges Døveforbund .....	244	267	372	6000	8623	9736
Norges Fiskarlag .....	-	-	8	-	-	191
Norges Husflidslag .....	1478	1690	1550	47556	52573	49177
Norges Husmorforbund .....	1305	1152	1310	31886	29176	32101
Norges Idrettsforbund .....	2102	2671	2024	44352	56778	39990
Norges Ingeniørorganisasjons Studieorganisasjon .....	79	99	151	1299	1701	2765
Norges Kooperative Landsforening ..	29	3	2	572	92	64
Norges Røde Kors .....	921	685	1053	15320	13175	17700
Norges Sang- og Musikkråd .....	11254	10422	10693	430205	394528	400039
Norsk Bonde- og Småbrukarlags studienemnd .....	407	252	346	7708	4067	5639
Norsk Forbund for Psykisk Utviklingshemmede .....	57	39	36	891	610	632
Norsk Kristelig Studieråd .....	1689	3894	1810	39186	91736	44146
Norske Kvinners Sanitetsforening ..	20	25	29	457	556	658
Norske Sivilingeniørers Forenings Studieforbund .....	134	110	114	2262	1971	2069
Samenes Landsforbund/ Samiid Ådnansærvi .....	54	40	52	2010	2245	1262
Samisk Studieutvalg/ Sami Oahppolavdegoddi .....	205	244	214	16678	14368	15169
Senterpartiets Studieforbund .....	748	358	545	10357	5279	8703
Sosialistisk Opplysningsforbund ...	313	278	196	13688	11396	14188
Studieforbundet av Funksjons- hemmedes Organisasjoner .....	409	427	369	7569	7090	6434
Studieforbundet av Norske freds- og solidaritetsorganisasjoner .....	463	480	503	11428	11787	12906
Studieforbundet Folkeuniversitetet	13786	12878	11850	434636	419821	390748
Studieforbundet natur og miljø ....	1596	1552	1522	30554	28171	27926
Studieforbundet Ny Verden .....	680	823	570	21645	48290	33641
Studieorganisasjonen Norsk Foreldreag for Funksjonshemma ....	35	13	24	554	189	325
Venstres Opplysningsforbund .....	337	190	172	5202	3474	2834
Vestlandske Blindeforbund .....	32	38	30	875	1057	820
Yrkesorganisasjonenes Studieforbund .....	845	968	1357	15899	16369	22197
Asker kommune .....	43	53	46	1233	1561	1279
Bærum kommune .....	653	771	740	18931	24679	21870
Uoppgitt organisasjon .....	-	1	-	-	48	-

1) Sjå note 1) tabell 3.

2) Sjå note 2) tabell 3.

Tabell 5. Vaksenoppl ring arrangert av opplysningsorganisasjonar. Deltakarar etter organisasjon. Fylke. 1990/91

Opplysnings- organisasjon	Fylke										
	I alt	�st- fold	Akers- hus	Oslo	Hed- mark	Opp- land	Buske- rud	Vest- fold	Tele- mark	Aust- Agder	Vest- Agder
I alt .....	708857	47046	56312	46682	36943	41592	37004	31087	25630	15784	22618
Arbeidernes Opplysningsforbund ..	140887	17868	11049	10077	10773	8469	4423	2856	5359	1274	2832
Bygdefolkets Studieforbund .....	38416	3051	1764	68	2814	3390	1905	1596	1219	1628	1016
Edruskapsr�rslas Studieforbund .....	3845	108	46	979	90	74	927	-	97	6	122
Folkeakademiens Landsforbund .....	1147	-	-	-	-	68	-	-	-	-	-
Framtiden i v�re hender, Studie- organisasjonen .....	341	-	35	24	-	-	26	55	20	-	32
Frikirkelig Studier�d H�rselshemmedes Landsforbund .....	10486	1416	516	1124	141	735	301	479	1136	409	870
H�yres Studieforbund Kristelig Folke- partis Studieforbund Landsforeningen for Hjerte- og Lungesyke .....	21051	4078	702	3060	1165	764	1408	1717	157	100	1626
Marxistisk Opplysningsr�d .....	1135	205	38	111	13	-	-	-	-	-	-
Nasjonalforeningen for folkehelsen .....	3071	45	40	106	68	94	22	86	99	76	442
Noregs M�llag .....	1275	6	5	108	79	20	38	-	70	16	99
Noregs Ungdomslag ...	24345	155	283	1809	689	293	770	662	1248	1139	1313
Norges Blindeforbund	2969	201	260	81	121	151	32	63	37	77	17
Norges D�veforbund ..	4184	143	48	1123	49	-	840	151	32	-	71
Norges Fiskarlag ....	131	-	-	-	-	-	-	-	-	-	-
Norges Husflidslag ..	11525	655	2424	208	821	315	432	372	164	726	322
Norges Husmorforbund Norges Idrettsforbund .....	9886	358	1262	571	91	320	437	211	242	457	744
Norges Ingeni�r- organisasjons Studieorganisasjon ..	2625	337	91	473	-	88	674	63	106	-	84
Norges Kooperative Landsforening .....	28	-	-	28	-	-	-	-	-	-	-
Norges R�de Kors ....	16864	608	926	476	707	1012	890	1307	1201	314	476
Norges Sang- og Musikkraad	169161	8157	8323	7171	7240	10538	7477	6117	6765	4691	4090
Norsk Bonde- og Sm�brukarlags studienemnd .....	2113	6	8	-	359	419	75	-	20	40	25
Norsk Forbund for Psykisk Utviklings- hemmede .....	791	10	42	30	29	49	91	67	24	25	23
Norsk Kristelig Studier�d .....	33649	2245	2748	2611	726	1745	2432	1014	1382	1843	1989
Norske Kvinners Sanitetsforening ....	494	21	46	-	32	31	26	19	21	22	-
Norske Sivil- ingeni�rers Forenings Studieforbund .....	3676	56	109	342	-	321	1645	228	15	-	97
Samenes Landsforbund/ Samiid �dnansr�vi ...	1017	-	-	44	-	25	-	-	-	-	-
Samisk Studieutvalg/ Sami Oahppolavdegoddi Senterpartiets Studieforbund .....	941	-	-	71	-	-	-	-	-	-	-
Sosialistisk Opplysningsforbund ..	3244	20	70	31	156	293	306	148	124	130	123
Studieforbundet av Funksjonshemmedes Organisasjoner .....	2115	66	222	685	18	25	15	25	68	5	37
Studieforbundet av Norske freds- og Solidaritets- organisasjoner .....	3986	86	287	704	269	220	159	48	111	85	132
Studieforbundet Folkeuniversitetet ..	4224	19	269	190	171	968	82	156	20	142	84
Studieforbundet natur og milj� .....	112832	4526	12411	9244	7188	7256	7256	10539	3249	890	3434
Studieforbundet Ny Verden .....	15395	735	1656	727	1110	1024	961	721	774	317	432
Studieorganisasjonen Norsk Foreldreleg for Funksjonshemma .....	5894	75	165	783	52	199	604	98	140	253	264
Venstres Opplysningsforbund ..	528	12	-	38	50	143	47	60	73	-	31
Vestlandske Blindeforbund .....	1078	18	59	35	14	10	24	60	6	36	56
Yrkesorganisasjonenes Studieforbund .....	354	-	-	-	-	-	-	-	-	-	-
Asker kommune .....	8837	368	429	648	206	712	1077	518	226	296	387
B�rum kommune .....	318	-	318	-	-	-	-	-	-	-	-
B�rum kommune .....	6319	-	6319	-	-	-	-	-	-	-	-

1) Tala omfattar kalender ret 1990

2) Sj  note 2) tabell 3

Tabell 5 (framh.). Vaksenoppl ring arrangert av opplysningsorganisasjonar. Deltakarar etter organisasjon. Fylke. 1990/91

Opplysnings- organisasjon	Fylke										
	Roga- land	Horda- land	Sogn og Fjor- dane	Møre og Roms- dal	Sør- Tr�n- delag	Nord- Tr�n- delag	Nord- land	Troms	Finn- mark	Ut- lan- det	Uopp- gitt
I alt .....	56685	58370	20563	43367	45233	26720	55330	27457	13467	80	887
Arbeidernes Opplysningsforbund ..	13342	12187	2148	3766	8957	2968	16332	3635	2572	-	-
Bygdefolkets Studieforbund .....	2933	1707	1793	1953	3312	4896	2025	1303	43	-	-
Edruskapsr�rslas Studieforbund .....	153	700	10	155	47	121	18	185	7	-	-
Folkeakademienes Landsforbund .....	-	546	129	100	-	-	304	-	-	-	-
Framtiden i v�re hender, Studie- organisasjonen .....	-	72	13	-	10	-	54	-	-	-	-
Frikirkelig Studier�d .....	1145	652	117	316	209	32	408	416	64	-	-
H�rselshemmedes Landsforbund .....	9	-	-	71	14	86	101	83	43	-	-
H�yres Studieforbund	5625	186	62	33	124	48	21	145	30	-	-
Kristelig Folke- partis Studieforbund	213	119	159	65	62	74	9	59	31	-	113
Landsforeningen for Hjerter- og Lungesyke .....	46	106	104	148	375	287	932	403	136	-	-
Marxistisk Opplysningsr�d .....	-	394	-	-	-	-	-	-	-	-	374
Nasjonalforeningen for folkehelsen .....	1225	288	57	136	29	186	27	-	45	-	-
Noregs M�llag .....	92	396	58	107	42	25	55	59	-	-	-
Noregs Ungdomslag ...	2150	3699	1043	2545	934	1469	1815	1928	390	-	11
Norges Blindeforbund	-	321	101	189	240	615	274	51	138	-	-
Norges D�veforbund ..	49	648	-	232	506	114	16	162	-	-	-
Norges Fiskarlag ....	-	-	-	-	13	38	38	42	-	-	-
Norges Husflidslag ..	549	1087	246	302	518	303	1346	547	188	-	-
Norges Husmorforbund	860	1425	674	845	229	230	567	222	127	-	14
Norges Idrettsforbund .....	2800	1699	1065	1374	1560	2271	2569	1305	1205	-	12
Norges Ingeni�r- organisasjons Studieorganisasjon ..	79	126	-	23	115	72	169	57	-	68	-
Norges Kooperative Landsforening .....	-	-	-	-	-	-	-	-	-	-	-
Norges R�de Kors ....	892	2334	440	1384	476	499	2068	693	149	12	-
Norges Sang- og Musikkr�d	8928	14572	7295	17479	14256	7415	15327	9266	4054	-	-
Norsk Bonde- og Sm�brukarlags studienemnd .....	114	370	106	90	61	96	139	139	46	-	-
Norsk Forbund for Psykisk Utviklings- hemmede .....	62	25	47	56	-	63	80	-	68	-	-
Norsk Kristelig Studier�d .....	4435	3534	737	2565	1043	471	1378	594	157	-	-
Norske Kvinners Sanitetsforening ....	132	23	-	23	27	23	28	20	-	-	-
Norske Sivil- ingeni�rers Forenings Studieforbund .....	153	143	-	-	483	-	44	40	-	-	-
Samenes Landsforbund/ Samiid �dnansarvi ...	-	-	-	-	-	-	-	-	948	-	-
Samisk Studieutvalg/ Sami Oahppolavdegoddi Senterpartiets Studieforbund .....	337	256	87	197	288	361	248	69	-	-	-
Sosialistisk Opplysningsforbund ..	97	209	19	26	208	21	159	210	-	-	-
Studieforbundet av Funksjonshemmedes Organisasjoner .....	249	222	158	519	113	39	274	271	40	-	-
Studieforbundet av Norske freds- og Solidaritets- organisasjoner .....	177	412	338	277	483	99	91	168	43	-	35
Studieforbundet Folkeuniversitetet ..	7716	7870	2732	7212	8624	1999	5726	3297	1347	-	316
Studieforbundet natur og milj� .....	1198	843	636	618	901	840	912	563	427	-	-
Studieforbundet Ny Verden .....	309	343	-	288	587	439	290	721	284	-	-
Studieorganisasjonen Norsk Foreldrelag for Funksjonshemma .....	74	-	-	-	-	-	-	-	-	-	-
Venstres Opplysningsforbund ..	120	76	31	90	-	145	178	103	5	-	12
Vestlandske Blindeforbund .....	-	354	-	-	-	-	-	-	-	-	-
Yrkesorganisasjonenes Studieforbund .....	422	416	158	183	387	342	1263	572	227	-	-
Asker kommune .....	-	-	-	-	-	-	-	-	-	-	-
B�rum kommune .....	-	-	-	-	-	-	-	-	-	-	-

1) Tala omfattar kalender ret 1990

2) Sj  note 2) tabell 3



Tabell 6. Vaksenoppl ring arrangert av opplysningsorganisasjoner. Undervisningstimer etter organisasjon. Fylke. 1990/91

Opplysnings- organisasjon	Fylke										
	I alt	�st- fold	Akers- hus	Oslo	Hed- mark	Opp- land	Buske- rud	Vest- fold	Tele- mark	Aust- Agder	Vest- Agder
I alt .....	1961336	143707	156482	136450	108392	110570	98654	88989	58989	39073	60048
Arbeidernes Opplysningsforbund ..	477176	66502	33545	34915	35729	28252	13666	9165	13612	3791	8944
Bygdefolkets Studieforbund .....	101063	10281	5084	108	7915	7372	4835	4617	3231	4699	3043
Edruskapsr�rslas Studieforbund .....	9848	269	262	3588	220	271	2064	-	217	16	312
Folkeakademiens Landsforbund .....	3303	-	-	-	-	144	-	-	-	-	-
Framtiden i v�re h�nder, Studie- organisasjonen .....	877	-	187	32	-	-	44	191	50	-	82
Frikirkelig Studier�d .....	15274	2090	848	1574	253	1204	435	709	1664	552	814
H�rselshemmedes Landsforbund .....	1276	62	138	225	42	12	126	95	87	14	95
H�yres Studieforbund Kristelig Folke- partis Studieforbund Landsforeningen for H�rte- og Lungesyke .....	80049	14265	1824	10261	3991	2811	9359	10550	564	292	5442
Marxistisk Opplysningsr�d .....	4720	76	361	60	79	1111	213	94	24	106	1012
Nasjonalforeningen for folkehelsen .....	22001	202	330	1706	626	532	2109	136	848	369	1102
Noregs M�llag .....	4620	420	89	309	36	-	-	-	-	-	-
Noregs Ungdomslag ...	9594	64	8	584	51	268	13	715	112	414	1305
Norges Blindeforbund	2612	12	12	313	283	36	82	-	96	30	118
Norges D�veforbund ..	44565	178	273	2217	687	812	1430	1165	2114	2092	1395
Norges Fiskarlag ....	19149	612	1171	325	297	390	72	149	112	191	42
Norges Husflidslag ..	9736	245	96	3626	12	-	919	378	48	-	168
Norges Husmorforbund	191	-	-	-	-	-	-	-	-	-	-
Norges Idrettsforbund .....	49177	2617	9728	727	3278	1245	1547	1996	843	4286	1662
Norges Ingeni�r- organisasjons Studieorganisasjon ..	32101	1626	3170	1545	186	1159	1149	797	957	1232	3107
Norges Kooperative Landsforening .....	39990	1510	3837	3356	1956	1359	1379	2461	1316	1002	1343
Norges R�de Kors ....	2765	684	225	422	-	81	503	40	102	-	69
Norges Sang- og Musikkraad .....	64	-	-	64	-	-	-	-	-	-	-
Norsk Bonde- og Sm�brukarlags studienemnd .....	17700	596	1012	379	705	916	1123	1248	1067	397	462
Norsk Forbund for Psykisk Utviklings- hemmede .....	400039	19236	19292	18103	16569	22955	16269	15508	14490	11097	11155
Norsk Kristelig Studier�d .....	5639	13	20	-	1345	1041	241	-	40	88	62
Norske Kvinners Sanitetsforening ....	632	165	24	13	12	24	28	27	13	13	13
Norske Sivil- ingeni�rers Forenings Studieforbund .....	44146	2295	3703	4559	635	1668	2030	1070	1764	2478	2818
Samenes Landsforbund/ Samiid �dnansr�vi ...	658	22	56	-	34	22	34	22	22	22	-
Samisk Studieutvalg/ Sami Oahppolavdegoddi Senterpartiets Studieforbund .....	2069	38	126	270	-	141	913	154	15	-	14
Sosialistisk Opplysningsforbund ..	1262	-	-	84	-	40	-	-	-	-	-
Studieforbundet av Funksjonshemmedes Organisasjoner .....	15169	-	-	299	-	-	-	-	-	-	-
Studieforbundet av Norske freds- og Solidaritets- organisasjoner .....	8703	79	205	76	394	783	746	440	322	354	249
Studieforbundet Folkeuniversitetet ..	14188	96	410	8702	112	33	33	60	561	15	322
Studieforbundet natur og milj� .....	6434	240	191	1347	324	262	406	106	135	194	296
Studieforbundet Ny Verden .....	12906	69	610	377	346	4183	218	186	54	511	152
Studieorganisasjonen Norsk Foreldreag for Funksjonshemma .....	390748	15816	41860	31446	28874	27065	29022	33103	10981	2465	10689
Studieforbundet Vestlandske Blindeforbund .....	27926	1498	2678	857	2458	1721	1692	1651	1433	515	476
Studieforbundet Vest- Agder .....	33641	713	826	2406	255	714	3156	717	1577	1016	2080
Studieforbundet Vest- Agder .....	325	14	-	13	44	36	36	72	24	-	28
Studieforbundet Vest- Agder .....	2834	48	192	79	24	24	56	160	16	127	110
Studieforbundet Vest- Agder .....	820	-	-	-	-	-	-	-	-	-	-
Studieforbundet Vest- Agder .....	22197	1054	940	1483	620	1883	2706	1207	478	695	1067
Studieforbundet Vest- Agder .....	1279	-	1279	-	-	-	-	-	-	-	-
Studieforbundet Vest- Agder .....	21870	-	21870	-	-	-	-	-	-	-	-

1) Sj  note 1) tabell 5.

2) Sj  note 2) tabell 3.

Tabell 6 (framh.). Vaksenoppl ring arrangert av opplysningsorganisasjonar. Undervisningstimar etter organisasjo Fylke. 1990/91

Opplysnings- organisasjon	Fylke										
	Roga- land	Horda- land	Sogn og Fjor- dane	Møre og Roms- dal	Sør- Tr�n- delag	Nord- Tr�n- delag	Nord- land	Troms	Finn- mark	Ut- lan- det	Uopp- gitt
I alt .....	177959	167300	53336	99405	101825	76084	155266	77031	49208	108	2460
Arbeidernes Opplysningsforbund ..	65831	43642	8928	8949	23364	8124	49947	11555	8715	-	-
Bygdefolkets Studieforbund .....	7309	4508	4424	4178	8190	13558	4845	2746	120	-	-
Edruskapsr�rslas Studieforbund .....	335	857	28	534	107	194	60	475	39	-	-
Folkeakademienes Landsforbund .....	-	1764	297	236	-	-	862	-	-	-	-
Framtiden i v�re hender, Studie- organisasjonen .....	-	150	25	-	12	-	104	-	-	-	-
Frirkirkelig Studier�d .....	1531	1078	170	488	374	54	663	605	168	-	-
H�rselshemmedes Landsforbund .....	26	-	-	108	28	41	78	74	25	-	-
H�yres Studieforbund	17922	1141	141	70	821	158	83	306	48	-	-
Kristelig Folke- partis Studieforbund	390	220	259	141	110	154	20	136	80	-	74
Landsforeningen for Hjerter- og Lungesyke .....	81	401	423	772	1366	933	6115	3496	454	-	-
Marxistisk Opplysningsr�d .....	-	2028	-	-	-	-	-	-	-	-	1738
Nasjonalforeningen for folkehelsen .....	4704	537	36	94	88	537	17	-	47	-	-
Noregs M�llag .....	162	949	54	154	70	55	66	120	-	-	-
Noregs Ungdomslag .....	3623	6569	2267	7240	1305	3653	3094	4061	378	-	12
Norges Blindeforbund	-	2150	268	512	521	7951	3864	120	402	-	-
Norges D�veforbund ..	181	1718	-	501	1322	329	12	181	-	-	-
Norges Fiskarlag ....	-	-	-	-	30	84	43	34	-	-	-
Norges Husflidslag ..	2168	4500	720	1139	2151	1465	5946	2468	691	-	-
Norges Husmorforbund	3185	4503	2108	2169	616	1336	1707	889	592	-	68
Norges Idrettsforbund .....	2882	2489	1528	1759	2205	3307	3161	1612	1516	-	12
Norges Ingeni�r- organisasjons Studieorganisasjon ..	98	130	-	12	85	50	117	55	-	92	-
Norges Kooperative Landsforening .....	-	-	-	-	-	-	-	-	-	-	-
Norges R�de Kors ....	1429	2112	467	1329	527	526	2528	726	135	16	-
Norges Sang- og Musikkraad .....	22262	41491	17685	36568	27083	17867	39302	21296	11811	-	-
Norsk Bonde- og Sm�brukarlags studienemnd .....	226	964	267	252	129	201	334	326	90	-	-
Norsk Forbund for Psykisk Utviklings- hemmede .....	72	29	28	39	-	45	43	-	44	-	-
Norsk Kristelig Studier�d .....	7940	3361	992	3220	2056	641	1874	765	277	-	-
Norske Kvinners Sanitetsforening ....	292	22	-	22	22	22	22	22	-	-	-
Norske Sivil- ingeni�rers Forenings Studieforbund .....	87	48	-	-	192	-	18	53	-	-	-
Samenes Landsforbund/ Samiid �dnaservi ....	-	-	-	-	-	-	-	-	1138	-	-
Samisk Studieutvalg/ Sami Oahppolavdegoddi Senterpartiets Studieforbund .....	-	12	-	-	-	48	132	444	14234	-	-
Sosialistisk Opplysningsforbund ..	203	1122	28	31	1603	205	400	252	-	-	-
Studieforbundet av Funksjonshemmedes Organisasjoner .....	362	271	129	690	167	65	621	584	44	-	-
Studieforbundet av Norske freds- og Solidaritets- organisasjoner .....	625	1310	940	905	1038	252	234	716	134	-	46
Studieforbundet Folkeuniversitetet ..	28246	28807	9249	23421	19783	7371	21677	15157	5232	-	484
Studieforbundet natur og milj� .....	2485	1014	1195	954	1814	1717	1858	988	922	-	-
Studieforbundet Ny Verden .....	1109	4427	-	1653	2978	2747	1541	4485	1241	-	-
Studieorganisasjonen Norsk Foreldrelag for Funksjonshemma .....	58	-	-	-	-	-	-	-	-	-	-
Venstres Opplysningsforbund ..	279	214	62	252	-	560	436	155	14	-	26
Vestlandske Blindeforbund .....	-	820	-	-	-	-	-	-	-	-	-
Yrkesorganisasjonenes Studieforbund .....	1034	1228	426	457	935	817	2616	1934	617	-	-
Asker kommune .....	-	-	-	-	-	-	-	-	-	-	-
B�rum kommune .....	-	-	-	-	-	-	-	-	-	-	-

1) Sj  note 1) tabell 5.

2) Sj  note 2) tabell 3.

(SU nr. 31, 1992)

## Byggevirksomheten i 1. halvår 1992

### Bruksareal i alt

I 1. halvår 1992 ble det satt i arbeid med 1,6 mill m<sup>2</sup> bruksareal, viser Statistisk sentralbyrås månedlige byggearealstatistikk. Dette er 6,9 prosent mindre enn i samme periode i 1991. Det ble fullført 1,8 mill. m<sup>2</sup> bruksareal, som er 23,1 prosent mindre enn i 1991.

### Boliger

Det er hittil i år igangsatt 6 490 boliger (leiligheter og hybler) mot 7 839 i fjor, en nedgang på 17,2 prosent. Det ble igangsatt 1 301 boliger i juni 1992. Dette er 11,9 prosent flere enn i juni 1991.

Tallet på fullførte boliger hittil i 1992 er 8 455 mot 10 415 i 1991, en nedgang på 18,8 prosent. I juni 1992 ble det fullført 1 246 boliger, som er 15,8 prosent færre enn i juni 1991.

### Andre bygg

For andre bygg (unntatt bygg for jordbruk, skogbruk og fiske) ble det i 1. halvår 1992 satt i gang arbeid med 833 100 m<sup>2</sup> bruksareal, en økning på 9,0 prosent fra 1991. Det ble igangsatt 260 600 m<sup>2</sup> bruksareal i juni 1992. Dette er 72,6 prosent mer enn juni 1991.

I 1. halvår 1992 ble det fullført 748 100 m<sup>2</sup> bruksareal i andre bygg, en nedgang på 25,3 prosent fra 1991. I juni 1992 ble det fullført 103 300 m<sup>2</sup> bruksareal, som er 35,8 prosent mindre enn i juni 1991.

### Usikkerhet ved månedsstatistikken

Den månedlige byggearealstatistikken viser foreløpige tall. Den gir systematisk noe for lave verdier, men tilnærmet riktig endring fra året før.

Statistikken bygger på oppgaver fra Grunneiendoms-, Adresse- og Bygningsregisteret (GAB). Tidligere undersøkelser har vist at bygningene blir registert igangsatt gjennomsnittlig 1 til 2 måneder for sent. Det betyr at månedstallene også gir et noe forsinket signal på store svingninger i markedet.

Statistisk sentralbyrå publiserer også kvartalsvis byggearealstatistikk, som er mer oppdatert enn månedstallene. Kvartalsheftene inneholder også statistikk over godkjente bygg og byggearealstatistikk fordelt på kommuner. Endelige tall publiseres i den årlige byggearealstatistikken.

**Vi gjør oppmerksom på at tallene over byggevirk-  
somheten i 1992 er noe for lave pga. registrerings-  
problemer i Oslo kommune.**

### Bygg satt igang

Periode	Antall boliger	Bruksareal i 1 000 m <sup>2</sup>		
		I alt <sup>1</sup>	Bolig	Andre bygg <sup>1</sup>
Jan.-juni 1991 . . . . .	7839	1735,9	971,3	764,7
Jan.-juni 1992 <sup>2</sup> . . . . .	6490	1616,2	783,1	833,1
Endring i pst. . . . .	-17,2	-6,9	-19,4	9,0

<sup>1</sup> Tallene omfatter ikke bygg for jordbruk, skogbruk og fiske.

<sup>2</sup> Tallene over byggevirkosomheten i 1992 er noe for lave pga. registreringsproblemer i Oslo kommune.

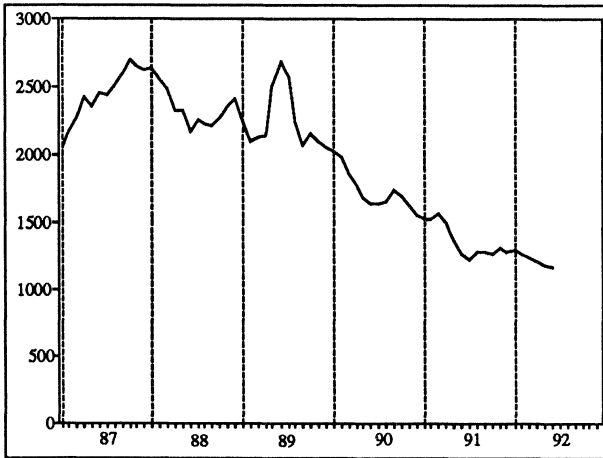
### Bygg fullført

Periode	Antall boliger	Bruksareal i 1 000 m <sup>2</sup>		
		I alt <sup>1</sup>	Bolig	Andre bygg <sup>1</sup>
Jan.-juni 1991 . . . . .	10415	2387,8	1386,4	1001,5
Jan.-juni 1992 <sup>2</sup> . . . . .	8455	1835,1	1087,0	748,1
Endring i pst. . . . .	-18,8	-23,1	-21,6	-25,3

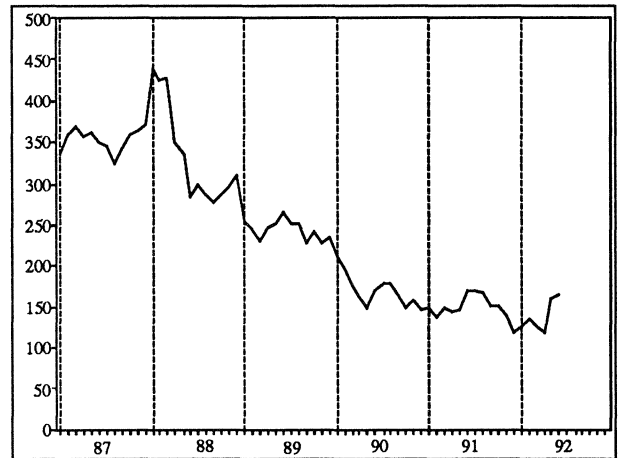
<sup>1</sup> Tallene omfatter ikke bygg for jordbruk, skogbruk og fiske.

<sup>2</sup> Tallene over byggevirkosomheten i 1992 er noe for lave pga. registreringsproblemer i Oslo kommune.

**Figur 1. Bollger satt i gang.** Sesongjusterte tall, 3 mnd. glidende gjennomsnitt

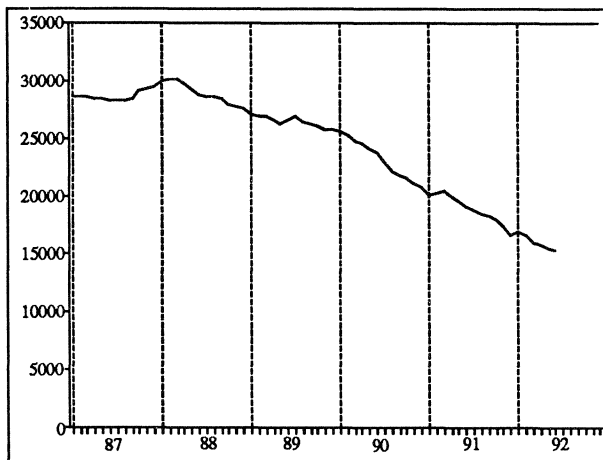


**Figur 3. Andre bygg satt i gang.<sup>1</sup>** Bruksareal i 1000 m<sup>2</sup>. Sesongjusterte tall, 3 mnd. glidende gjennomsnitt



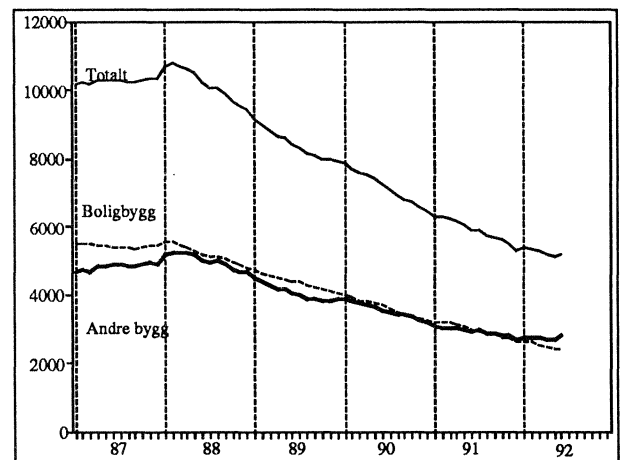
<sup>1</sup> Tallene omfatter ikke bygg for jordbruk, skogbruk og fiske.

**Figur 2. Bollger under arbeid.<sup>1</sup>** Sesongjusterte tall, 3 mnd. glidende gjennomsnitt



<sup>1</sup> Seriene er justert bakover, tilpasset nye utarbeidingsrutiner fra januar 1991.

**Figur 4. Bygg under arbeid.<sup>1,2</sup>** Bruksareal i 1000 m<sup>2</sup>. Sesongjusterte tall, 3 mnd. glidende gjennomsnitt



<sup>1</sup> Tallene omfatter ikke bygg for jordbruk, skogbruk og fiske. <sup>2</sup> Seriene er justert bakover, tilpasset nye utarbeidingsrutiner fra januar 1991.

Tabell 1. Byggevirksomheten i juni. Bygg. 30 m2 og over

			Bygg satt i gang 2)		Bygg i arbeid	Bygg fullført 2)	
			Juni	Januar-juni	Pr. 30. juni	Juni	Januar-juni
BOLIGER	Antall	1991	1163	7839	18708	1479	10415
	"	1992	1301	6490	15050	1246	8455
Bruksareal til boliger	1000 m2	1991	160.7	971.3	2934.1	193.1	1386.4
	"	1992	167.9	783.1	2361.4	156.6	1087.0
ANDRE BYGG							
Bruksareal til annet enn bolig 1)	"	1991	151.0	764.7	2958.6	161.0	1001.5
	"	1992	260.6	833.1	2819.3	103.3	748.1
Bergverksdrift og industri	"	1991	32.9	124.6	499.6	19.7	133.5
	"	1992	10.3	79.1	376.8	17.2	137.1
Varehandel, bank, finans og forsikring	"	1991	19.0	116.5	535.7	31.3	192.6
	"	1992	108.3	218.2	546.9	7.5	117.5
Hotell- og restaurantvirksomhet	"	1991	1.9	19.9	66.9	8.8	39.4
	"	1992	1.4	13.9	55.0	5.2	15.0
Offentlig administrasjon	"	1991	21.1	86.1	242.0	6.9	84.7
	"	1992	55.1	125.3	308.4	10.7	57.7
Undervisning og forskning	"	1991	13.5	49.1	194.2	8.9	47.9
	"	1992	7.8	68.8	204.0	9.5	42.1
Helse- og veterinærvesen	"	1991	0.4	15.8	176.9	7.4	23.2
	"	1992	1.3	16.9	73.8	2.7	48.9
Annen virksomhet 1)	"	1991	62.2	352.7	1243.3	78.0	480.3
	"	1992	76.4	311.0	1254.4	50.4	330.0
BOLIGER OG ANDRE BYGG							
Bruksareal i alt 1)	"	1991	311.8	1735.9	5892.7	354.1	2387.8
	"	1992	428.5	1616.2	5180.8	259.9	1835.1

1) Tallene omfatter ikke bygg for jordbruk, skogbruk og fiske.

2) Tallene over byggevirksomheten i 1992 er noe for lave pga. registreringsproblemer i Oslo kommune.

Tabell 2. Bygg satt i gang januar-juni. Bygg. 30 m2 og over. Fylke

	Tallet på boliger		Bruksareal til bolig		Bruksareal til annet enn bolig 1)		Bruksareal i alt 1)	
	1991	1992	1991	1992	1991	1992	1991	1992
	1 000 m2							
I ALT 2) .....	7839	6490	971.3	783.1	764.7	833.1	1735.9	1616.2
Østfold .....	421	363	47.6	40.4	41.4	29.1	89.0	69.5
Akershus .....	548	791	80.4	88.6	67.7	115.7	148.0	204.3
Oslo 2) .....	1049	260	106.7	25.7	95.1	137.9	201.8	163.6
Hedmark .....	357	258	44.4	33.1	21.6	17.8	66.0	50.9
Oppland .....	365	388	39.8	35.6	38.4	39.1	78.2	74.7
Buskerud .....	274	252	41.0	30.9	23.7	35.4	64.7	66.3
Vestfold .....	448	489	54.9	49.6	36.1	23.7	90.9	73.3
Telemark .....	198	127	24.4	17.9	14.1	21.2	38.5	39.1
Aust-Agder .....	162	157	22.0	20.9	26.7	20.4	48.8	41.3
Vest-Agder .....	319	207	41.4	30.4	28.1	29.7	69.4	60.2
Rogaland .....	822	801	116.9	114.4	77.9	78.0	194.8	192.4
Hordaland .....	966	734	124.6	92.5	88.3	85.3	212.9	177.8
Sogn og Fjordane .....	206	134	25.5	19.7	19.2	14.5	44.8	34.2
Møre og Romsdal .....	392	351	47.9	46.9	36.0	49.1	83.8	96.0
Sør-Trøndelag .....	338	343	42.6	46.1	45.1	54.9	87.7	101.0
Nord-Trøndelag .....	262	149	31.6	20.4	25.4	31.6	57.0	52.0
Nordland .....	309	296	35.7	30.1	35.9	21.8	71.6	51.8
Troms .....	306	286	33.7	29.1	28.4	20.9	62.2	50.0
Finmark .....	97	104	10.1	10.8	15.6	7.0	25.7	17.9

1) Tallene omfatter ikke bygg for jordbruk, skogbruk og fiske.

2) Tallene over byggevirksomheten i 1992 er noe for lave pga. registreringsproblemer i Oslo kommune.

Tabell 3. Bygg i arbeid pr. 30. juni. Bygg. 30 m2 og over. Fylke

	Tallet på boliger		Bruksareal til bolig		Bruksareal til annet enn bolig 1)		Bruksareal i alt 1)	
	1991	1992	1991	1992	1991	1992	1991	1992
	1 000 m2							
I ALT .....	18708	15050	2934.1	2361.4	2958.6	2819.3	5892.7	5180.8
Østfold .....	833	835	130.9	122.1	119.6	151.2	250.5	273.2
Akershus .....	2543	1892	436.1	323.0	388.8	422.1	824.9	745.0
Oslo .....	1056	977	157.1	132.7	193.4	271.9	350.5	404.6
Hedmark .....	662	600	107.1	92.8	107.5	121.4	214.6	214.2
Oppland .....	880	916	137.9	130.1	147.5	152.9	285.3	282.9
Buskerud .....	1598	1078	256.1	186.2	246.0	205.4	502.1	391.6
Vestfold .....	864	717	130.7	99.0	89.8	74.9	220.5	173.9
Telemark .....	561	614	101.8	96.7	85.3	84.5	187.0	181.2
Aust-Agder .....	428	308	71.5	49.5	90.9	68.6	162.4	118.0
Vest-Agder .....	844	547	117.3	85.8	87.1	66.7	204.4	152.6
Rogaland .....	1483	1211	252.0	208.6	229.2	177.2	481.1	385.9
Hordaland .....	1905	1216	300.6	211.8	305.4	264.4	606.0	476.2
Sogn og Fjordane .....	787	637	131.4	108.4	89.1	72.4	220.5	180.8
Møre og Romsdal .....	930	772	154.5	132.8	130.0	145.8	284.5	278.5
Sør-Trøndelag .....	1248	911	168.8	136.7	162.7	200.8	331.5	337.5
Nord-Trøndelag .....	524	436	76.2	65.2	112.1	93.6	188.4	158.9
Nordland .....	879	779	119.5	106.6	162.9	141.0	282.4	247.5
Troms .....	471	401	60.0	50.1	169.0	64.5	229.0	114.7
Finnmark .....	212	203	24.8	23.3	42.2	40.2	67.0	63.5

1) Tallene omfatter ikke bygg for jordbruk, skogbruk og fiske.

Tabell 4. Bygg fullført januar-juni. Bygg. 30 m2 og over. Fylke

	Tallet på boliger		Bruksareal til bolig		Bruksareal til annet enn bolig 1)		Bruksareal i alt 1)	
	1991	1992	1991	1992	1991	1992	1991	1992
	1 000 m2							
I ALT 2) .....	10415	8455	1386.4	1087.0	1001.5	748.1	2387.8	1835.1
Østfold .....	647	254	74.9	36.1	51.7	22.5	126.5	58.6
Akershus .....	925	754	141.5	105.3	87.7	72.9	229.1	178.2
Oslo 2) .....	1294	366	133.3	39.9	139.2	33.9	272.5	73.9
Hedmark .....	347	310	45.9	39.0	40.6	24.6	86.5	63.6
Oppland .....	445	332	60.6	42.5	55.3	37.9	115.9	80.4
Buskerud .....	496	606	68.9	75.2	64.7	55.6	133.6	130.8
Vestfold .....	513	607	62.4	69.8	37.2	42.2	99.6	112.0
Telemark .....	296	167	43.3	27.3	40.8	22.4	84.0	49.7
Aust-Agder .....	240	231	31.1	30.9	15.1	32.3	46.2	63.2
Vest-Agder .....	333	455	44.3	54.7	31.9	25.2	76.2	79.8
Rogaland .....	1105	862	162.9	123.3	99.5	73.9	262.3	197.2
Hordaland .....	1080	968	164.4	126.4	100.0	90.4	264.5	216.8
Sogn og Fjordane .....	285	235	46.4	38.1	25.6	19.6	72.0	57.6
Møre og Romsdal .....	468	560	69.4	66.9	56.0	41.1	125.4	108.1
Sør-Trøndelag .....	497	487	69.3	66.2	41.5	51.2	110.8	117.4
Nord-Trøndelag .....	403	249	53.5	32.0	35.7	42.2	89.2	74.2
Nordland .....	428	487	47.6	54.1	36.9	28.7	84.4	82.7
Troms .....	473	388	52.7	42.9	26.3	22.6	78.9	65.5
Finnmark .....	140	137	14.3	16.4	15.9	9.1	30.1	25.5

1) Tallene omfatter ikke bygg for jordbruk, skogbruk og fiske.

2) Tallene over byggevirkomheten i 1992 er noe for lave pga. registreringsproblemer i Oslo kommune.

(SU nr. 31, 1992)

## Fylkeskommunenes utgifter og inntekter i 1991

Statistisk sentralbyrå (SSB) legger med dette fram regnskapstall for fylkeskommunene for 1991. Fra 1991 blir regnskapene for kommuner og fylkeskommuner ført etter nye regnskapsforskrifter, som gjør det vanskelig å sammenlikne tallene med årene før. Den største endringen i forskriftene er at regnskapet over inntekter og utgifter fra 1991 er adskilt i et driftsregnskap og et kapitalregnskap. Driftsregnskapet omfatter løpende inntekter og alminnelige løpende utgifter medregnet avdrag på lån. Kapitalregnskapet omfatter investeringsutgiftene og finansiering av disse gjennom bruk av lån og andre kilder. I driftsregnskapet er det dessuten innført resultatbegreper: Brutto driftsresultat, som er driftsinntekter minus driftsutgifter, der netto rentekostnader og netto avdragsutgifter er holdt utenom. I begrepet netto driftsresultat er det i tillegg korrigeret for netto renteutgifter og netto avdragsutgifter.

Kapittelinnvidlingen i drifts- og kapitalregnskapet er også betydelig endret i forhold til de gamle forskriftene. Forretningsdriften er ikke lenger tilordnet et eget hovedkapittel, i den grad slik virksomhet fortsatt er med i kommuneregnskapene. Videre er helsevern og sosiale tjenester slått sammen til ett nytt hovedkapittel, men der barnehagene er skilt ut, slik at de nå inngår i undervisningskapitlet.

Drifts- og kapitalregnskapet utgjør tilsammen det såkalte bevilgningsregnskapet. I oversikten over dette regnskapet inngår sumbegreper som sum anskaffelse av midler og sum anvendelse av midler. Differansen mellom disse to begrepene, korrigeret for ubrukte lånemidler, gir begrepet endring i arbeidskapital, som kan relateres til balanseregnskapet.

Denne meldingen omfatter tall over drift-, kapital- og bevilgningsregnskapene til fylkeskommunene, mens tall fra balanseregnskapene blir publisert seinere.

Noen hovedtall fra bevilgningsregnskapet for alle landets fylkeskommuner er presentert i tabell 1. Fordi mye av

forretningsdriften fra 1991 er skilt ut av kommuneregnskapene, er denne virksomheten holdt utenom artsspesifikasjonen i tabellen, men er tatt med som en egen korreksjonslinje, "netto utgift til forretningsdriften".

Samlet for alle fylkeskommuner økte lønnskostnadene med 3,2 prosent fra 1990 til 1991. Kjøp av utstyr økte med knapt 20 prosent. Utgifter til vedlikehold steg med 7,4 prosent og andre driftsutgifter med 8,8 prosent fra året før. Investeringene i fast eiendom økte med vel 10 prosent fra 1990 til 1991. Fylkeskommunenes salgs- og leieinntekter økte sterkt med omlag 45 prosent eller over 1 milliard fra året før. Denne økningen skyldes økte statlige refusjoner til poliklinisk virksomhet, spesielt i Hordaland og Nordland.

Mer enn halvdel av fylkeskommunenes driftsutgifter, eller 25 milliarder kroner, ble brukt til helsevern. Det samme gjelder investeringene i fast eiendom, som utgjør omlag 1,5 milliard kroner.

Nord-Trøndelag brukte mest pr. innbygger i 1991 til undervisning med 3 837 kroner, mens Akershus lå lavest med 2 326 kroner. Troms brukte mest av alle til helsevern med 9 639 kroner pr. innbygger mens Akershus brukte minst også her med 5 516 kroner.

Fylkeskommunenes skatteinntekt er for den gjennomsnittlige fylkeskommunen omtrent like stor som den statlige rammeoverføringen. Variasjonene er store: Finnmark fylkeskommune mottar mer enn dobbelt så stort rammetilskudd som den får fra skattebetalerne, og Akershus opplever en motsatt situasjon med tre ganger så høy skatteinntekt som statlig rammeoverføring.

Utgiftene til renter og avdrag viser også store variasjoner mellom fylkeskommunene. De høyeste renteutgiftene pr. innbygger hadde Vest-Agder, mens Akershus lå lavest. De høyeste avdragsutgiftene pr. innbygger hadde Finnmark, mens Akershus ligger lavest.

**TABELL 1. FYLKESKOMMUNENES BEVILGNINGSREGNSKAP. MILLIONER KRONER.  
(FORRETNINGSDRIFT ER HOLDT UTENOM, UNNTATT I SÆRSKILT KORREKSJON  
"NETTO UTGIFT FORRETNINGSDRIFT").**

ART		1990 1)	1991 2)	ENDRING I PST.
01-09	LØNN INKL. SOSIALE UTGIFTER	21988.3	22687.4	3.2
10-14	UTSTYR, MASKINER, TRANSPORTMIDLER	1005.7	1203.1	19.6
15-19	VEDLIKEHOLD AV BYGNINGER OG ANLEGG	1431.8	1537.9	7.4
20-29	ANDRE DRIFTSUTGIFTER	6425.9	6989.4	8.8
30-37	OVERFØRINGSUTGIFTER INKL. RENTER	12261.3	11269.3	-8.1
38	TILSKUDD TIL SÆRBEDRIFTER	-	10.6	-
39	INTERNE OVERFØRINGER	576.9	627.1	8.7
	NETTO UTGIFT FORRETNINGSDRIFT	174.8	494.5	182.9
<b>01-39</b>	<b>SUM</b>	<b>43864.7</b>	<b>44819.3</b>	<b>2.2</b>
40-48	INVESTERINGER I FAST EIENDOM MV.	2395.1	2636.8	10.1
51	AVDRAG PÅ LÅN	798.1	984.7	23.4
52	UTLÅN OG KJØP AV AKSJER OG ANDELER	120.0	47.6	-60.3
<b>A. 01-52</b>	<b>SUM ANVENDELSE AV MIDLER</b>	<b>47177.9</b>	<b>48488.4</b>	<b>2.8</b>
FINANSIERING:				
60-67	VANLIGE SALGS- OG LEIEINNTEKTER	2329.3	3384.1	45.3
68	SALG AV UTSTYR, MASKINER OG TRANSPORTMIDLER	4.5	5.5	22.2
69	INTERNE FORDELTE UTGIFTER	69.4	100.6	45.0
70	REFUNDERT LØNN FRA TRYGDEFORVALTNINGEN	1093.1	970.0	-11.3
71	OVERFØRINGER FRA STATEN	21667.9	20171.6	-6.9
72-77	ØVRIGE OVERFØRINGSINNTEKTER INKL. RENTER	19481.2	20410.3	4.8
78	TILSKUDD FRA SÆRBEDRIFTER	-	6.3	-
79	INTERNE OVERFØRINGSINNTEKTER	592.5	629.4	6.2
<b>60-79</b>	<b>SUM</b>	<b>45237.9</b>	<b>45677.8</b>	<b>1.0</b>
80-89	INNTEKTER I FORBINDELSE MED INVESTERINGER I FAST EIENDOM MV.	361.6	511.5	41.5
91	BRUK AV LÅN	1718.8	1960.7	14.1
92	MOTTATTE AVDRAG PÅ UTLÅN OG SALG AV AKSJER OG ANDELER	20.4	42.3	107.4
<b>B. 60-92</b>	<b>SUM ANSKAFFELSE AV MIDLER</b>	<b>47338.7</b>	<b>48192.3</b>	<b>1.8</b>
<b>C.</b>	<b>ANSKAFFELSE - ANVENDELSE AV MIDLER (B - A)</b>	<b>160.8</b>	<b>-296.1</b>	

1) Hovedkapittel 1.0 og forretningsdriften (hovedkap. 1.7.) er fratrukket.

2) Hovedkapittel 1.0 og forretningsdriften (kap. 1.410, 1.460, 1.530, 1.660 og 1.710) er fratrukket



**TABELL 2. FYLKESKOMMUNENES DRIFTSREGNSKAP - DRIFTSUTGIFTER  
ETTER HOVEDKAPITTEL. 1000 KRONER.**

HOVEDKAPITTEL	I ALT	
	Post 01-39	Post 01-09
1.1 SENTRALE STYRINGSORGANER OG FELLESUTGIFTER .....	1263630	496246
1.2 UNDERVISNING .....	10580091	7682741
1.3 HELSEVERN, SOSIALE TJENESTER, PLEIE OG OMSORG .....	25004928	14141947
1.4 BOLIGFORMÅL, TILTAKS- OG NÆRINGSFORMÅL, MILJØ- OG NATURVERNFORMÅL .....	830996	207740
1.5 KULTUR- OG KIRKEFORMÅL .....	705147	139129
1.6 TEKNISKE FORMÅL .....	117590	27078
1.7 SAMFERDSELSFORMÅL .....	4403139	50295
1. I ALT .....	42905521	22745176

**TABELL 3. FYLKESKOMMUNENES NETTO DRIFTSUTGIFTER  
ETTER HOVEDKAPITTEL. BRUTTO OG NETTO  
DRIFTSRESULTAT. 1000 KRONER.**

HOVEDKAPITTEL	I ALT
<b>A NETTO DRIFTSUTGIFT</b>	
1.1 SENTRALE STYRINGSORGANER OG FELLESUTGIFTER .....	983445
1.2 UNDERVISNING .....	7836464
1.3 HELSEVERN, SOSIALE TJENESTER, PLEIE OG OMSORG .....	18003567
1.4 BOLIGFORMÅL, TILTAKS- OG NÆRINGSFORMÅL, MILJØ- OG NATURVERNFORMÅL .....	263329
1.5 KULTUR- OG KIRKEFORMÅL .....	397017
1.6 TEKNISKE FORMÅL .....	97189
1.7 SAMFERDSELSFORMÅL .....	4179615
1. I ALT .....	31760626
<b>B NETTO DRIFTSINNTEKT</b>	
1.8 SKATTER, RAMMETILSKUDD MV. ....	33832548
<b>C=B-A BRUTTO DRIFTSRESULTAT .....</b>	<b>2071922</b>
<b>D NETTO RENTEUTGIFTER OG GJELDSAVDRAG</b>	
1.90 NETTO RENTEUTGIFTER .....	984300
NETTO GJELDSAVDRAG .....	932367
<b>E=C-D NETTO DRIFTSRESULTAT .....</b>	<b>155255</b>

**TABELL 4. FYLKESKOMMUNENES KAPITALREGNSKAP - BRUTTO UTGIFTER  
ETTER HOVEDKAPITTEL. 1000 KRONER.**

HOVEDKAPITTEL	I ALT	AV DETTE INVESTERING I FAST EIENDOM
	Post 01-59	Post 40-48
0.1 SENTRALE STYRINGSORGANER OG FELLESUTGIFTER .....	125130	82930
0.2 UNDERVISNING .....	516653	389489
0.3 HELSEVERN, SOSIALE TJENESTER, PLEIE OG OMSORG .....	1690841	1473433
0.4 BOLIGFORMÅL, TILTAKS- OG NÆRINGSFORMÅL, MILJØ- OG NATURVERNFORMÅL .....	63839	20105
0.5 KULTUR- OG KIRKEFORMÅL .....	45559	17669
0.6 TEKNISKE FORMÅL .....	11535	11394
0.7 SAMFERDSELSFORMÅL .....	793366	655621
0. I ALT .....	3246923	2650641

**TABELL 5. FYLKESKOMMUNENES DRIFTSREGNSKAP - UTGIFTER. 1000 KRONER.**

HOVEDKAPITTEL/KAPITTEL	BRUTTO	LØNN INKL.	UTSTYR,	VEDLIKEH.	ANDRE
	UTGIFTER I ALT	SOSIALE UTGIFTER	TRANSP.M. MASKINER	AV BYGN. OG ANLEGG	DRIFTS- UTGIFTER
	Post 01-59	Post 01-09	Post 10-14	Post 15-19	Post 20-29
1.1 SENTRALE STYRINGSORGANER OG FELLESUTGIFTER .....	1287348	496246	25505	21427	520796
1.2 UNDERVISNING .....	10640965	7682741	469566	165220	1430783
AV DETTE:					
1.230-249 VIDEREgåENDE OPPLÆRING .....	9211650	6993553	435991	146500	1243375
1.3 HELSEVERN, SOSIALE TJENESTER, PLEIE OG OMSORG .....	25101567	14141947	505955	279798	4521650
AV DETTE:					
1.330-339 SOMATISKE SPESIALTJENESTER ....	17596177	10008322	349224	193891	3464582
1.4 BOLIGFORMÅL, TILTAKS- OG NÆRINGSFORMÅL, MILJØ- OG NATURVERNFORMÅL .....	863290	207740	7509	20952	241370
1.5 KULTUR- OG KIRKEFORMÅL .....	714051	139129	9897	812	74237
1.6 TEKNISKE FORMÅL .....	118655	27078	901	25629	55770
1.7 SAMFERDSELSFORMÅL .....	4430841	50295	1333	1039748	340198
AV DETTE:					
1.760-779 VEIER OG GATER MV. ....	1160886	1370	0	1039708	8294
1.8 SKATTER, RAMMETILSKUDD MV. ....	489059	0	0	0	0
AV DETTE:					
1.800 SKATT PÅ INNTEKT OG FORMUE .....	441966	0	0	0	0
1.9 RENTER, AVDRAG OG ANVENDELSE AV NETTO DRIFTSRESULTAT MV. ....	3226016	0	0	0	3853
AV DETTE:					
1.900 RENTER MV. ....	1458229	0	0	0	3853
1.910 AVDRAG PÅ LÅN .....	946823	0	0	0	0
1.930 DEKNING AV TIDLIGERE ÅRS REGNSKAPSMESSIGE UNDERSKUDD .....	110618	0	0	0	0
1.940-949 OVERFØRTE BEVILGNINGER .....	184059	0	0	0	0
1.950-959 AVSATT TIL FOND .....	257878	0	0	0	0
1.970-979 STYRKING AV KONTANTBEHOLDNING .	17625	0	0	0	0
1.980 OVERFØRING TIL KAPITALREGNSKAPET ..	166201	0	0	0	0
1.999 ÅRETS REGNSKAPSMESSIGE OVERSKUDD ..	84583	0	0	0	0
1. UTGIFTER I ALT .....	46871792	22745176	1020666	1553586	7188657

TABELL 5 (FORTS.). FYLKESKOMMUNENES DRIFTSREGNSKAP - UTGIFTER. 1000 KRONER.

HOVEDKAPITTEL/KAPITTEL	OVERFØRINGER TIL				
	TRYGDEFOR- VALTNINGEN OG STATEN	FYLKESK., KOMMUNER MV.	ANDRE	EGNE SÆR- BEDRIFTER, EGNE AVD.	FINANS- IERINGS- UTGIFTER
	Post 30-31	Post 32-33	Post 34-37	Post 38-39	Post 51-59
1.1 SENTRALE STYRINGSORGANER OG FELLESUTGIFTER .....	2016	4904	132008	60728	23718
1.2 UNDERVISNING .....	9349	420257	315222	86953	60874
AV DETTE:					
1.230-249 VIDEREGÅENDE OPPLÆRING .....	3803	198950	103000	34144	52334
1.3 HELSEVERN, SOSIALE TJENESTER, PLEIE OG OMSORG .....	1125138	1888715	2174280	367445	96639
AV DETTE:					
1.330-339 SOMATISKE SPESIALTJENESTER ...	1075121	1119923	1211550	135863	37701
1.4 BOLIGFORMÅL, TILTAKS- OG NÆRINGSFORMÅL, MILJØ- OG NATURVERNFORMÅL .....	8477	42809	255160	46979	32294
1.5 KULTUR- OG KIRKEFORMÅL .....	4333	71022	398147	7570	8904
1.6 TEKNISKE FORMÅL .....	0	982	5060	2170	1065
1.7 SAMFERDSELSFORMÅL .....	50351	191264	2586732	143218	27702
AV DETTE:					
1.760-779 VEIER OG GATER MV. ....	905	79959	21106	5086	4458
1.8 SKATTER, RAMMETILSKUDD MV. ....	441966	0	187	46497	409
AV DETTE:					
1.800 SKATT PÅ INNTEKT OG FORMUE .....	441966	0	187	0	0
1.9 RENTER, AVDRAG OG ANVENDELSE AV NETTO DRIFTSRESULTAT MV. ....	0	0	1454376	166201	1601586
AV DETTE:					
1.900 RENTER MV. ....	0	0	1454376	0	0
1.910 AVDRAG PÅ LÅN .....	0	0	0	0	946823
1.930 DEKNING AV TIDLIGERE ÅRS REGNSKAPSMESSIGE UNDERSKUDD .....	0	0	0	0	110618
1.940-949 OVERFØRTE BEVILGNINGER .....	0	0	0	0	184059
1.950-959 AVSATT TIL FOND .....	0	0	0	0	257878
1.970-979 STYRKING AV KONTANTBEHOLDNING	0	0	0	0	17625
1.980 OVERFØRING TIL KAPITALREGNSKAPET .	0	0	0	166201	0
1.999 ÅRETS REGNSKAPSMESSIGE OVERSKUDD .	0	0	0	0	84583
1. UTGIFTER I ALT .....	1641630	2619953	7321172	927761	1853191

**TABELL 6. FYLKESKOMMUNENES DRIFTSREGNSKAP - INNTEKTER. 1000 KRONER.**

HOVEDKAPITTEL/KAPITTEL	BRUTTO INNTEKTER I ALT	VANLIGE SALGS- OG LEIEINNT.	SALG AV UTSTYR MV.	FORDELTE UTGIFTER
	Post 60-99	Post 60-67	Post 68	Post 69
1.1 SENTRALE STYRINGSORGANER				
OG FELLESUTGIFTER .....	293649	62819	196	14633
1.2 UNDERVISNING .....	2779945	405336	2730	3172
AV DETTE:				
1.230-249 VIDEREGÅENDE OPPLÆRING .....	1941832	294550	2688	646
1.3 HELSEVERN, SOSIALE TJENESTER,				
PLEIE OG OMSORG .....	7122408	2881232	2490	82014
AV DETTE:				
1.330-339 SOMATISKE SPESIALTJENESTER .....	51709661	2405042	1177	77312
1.4 BOLIGFORMÅL, TILTAKS- OG NÆRINGSFORMÅL,				
MILJØ- OG NATURVERNFORMÅL .....	578673	249462	21	0
1.5 KULTUR- OG KIRKEFORMÅL .....	315772	5446	33	482
1.6 TEKNISKE FORMÅL .....	22049	1370	0	327
1.7 SAMFERDSELSFORMÅL .....	239982	14079	0	0
AV DETTE:				
1.760-779 VEIER OG GATER MV. ....	25795	55	0	0
1.8 SKATTER, RAMMETILSKUDD MV. ....	34321198	55	0	0
AV DETTE:				
1.800 SKATT PÅ INNTEKT OG FORMUE .....	17659762	0	0	0
1.840 STATLIG RAMMETILSKUDD MV. ....	16532493	0	0	0
1.9 RENTER, AVDRAG OG ANVENDELSE AV				
NETTO DRIFTSRESULTAT MV. ....	1198140	0	0	0
AV DETTE:				
1.900 RENTER MV. ....	473929	0	0	0
1.920 MOTTATTE AVDRAG PÅ UTLÅN .....	14456	0	0	0
1.940-949 OVERFØRTE BEVILGNINGER .....	338331	0	0	0
1.950-959 BRUK AV FOND .....	106253	0	0	0
1.970-979 BRUK AV KONTANTBEHOLDNING .....	1000	0	0	0
1.999 ÅRETS REGNSKAPSMESSIGE UNDERSKUDD .....	264171	0	0	0
1. INNTEKTER ALT .....	46871816	3619799	5470	100628

TABELL 6 (FORTS.). FYLKESKOMMUNENES DRIFTSREGNSKAP - INNTEKTER. 1000 KRONER.

HOVEDKAPITTEL/KAPITTEL	OVERFØRINGER FRA				
	TRYGDEFOR- VALTNINGEN OG STATEN	FYLKESK., KOMMUNER MV.	ANDRE	EGNE SÆR- BEDRIFTER, EGNE AVD.	FINANS- IERINGS- INNTEKTER
	Post 70-71	Post 72-73	Post 74-77	Post 78-79	Post 92-99
1.1 SENTRALE STYRINGSORGANER					
OG FELLESUTGIFTER .....	80864	3210	72247	46216	13464
1.2 UNDERVISNING .....	2024066	158428	56310	93585	36318
AV DETTE:					
1.230-249 VIDEREGÅENDE OPPLÆRING .....	1393837	121951	45009	60128	23023
1.3 HELSEVERN, SOSIALE TJENESTER,					
PLEIE OG OMSORG .....	1858843	1629880	212134	334768	121047
AV DETTE:					
1.330-339 SOMATISKE SPESIALTJENESTER ...	1389941	872540	148961	195145	46619543
1.4 BOLIGFORMÅL, TILTAKS- OG NÆRINGSFORMÅL, MILJØ- OG NATURVERNFORMÅL .....	256812	4655	9505	47212	11006
1.5 KULTUR- OG KIRKEFORMÅL .....	258849	25197	10680	7443	7642
1.6 TEKNISKE FORMÅL .....	764	0	15820	2120	1648
1.7 SAMFERDSELSFORMÅL .....	145539	30683	21723	11500	16458
AV DETTE:					
1.760-779 VEIER OG GATER MV. ....	16657	2386	111	0	6586
1.8 SKATTER, RAMMETILSKUDD MV. ....	16532493	10500	17688326	89824	0
AV DETTE:					
1.800 SKATT PÅ INNTEKT OG FORMUE .....	0	0	17659762	0	0
1.840 STATLIG RAMMETILSKUDD MV. ....	16532493	0	0	0	0
1.9 RENTER, AVDRAG OG ANVENDELSE AV NETTO DRIFTSRESULTAT MV. ....	0	0	473929	0	724211
AV DETTE:					
1.900 RENTER MV. ....	0	0	473929	0	0
1.920 MOTTATTE AVDRAG PÅ UTLÅN .....	0	0	0	0	14456
1.940-949 OVERFØRTE BEVILGNINGER .....	0	0	0	0	338331
1.950-959 BRUK AV FOND .....	0	0	0	0	106253
1.970-979 BRUK AV KONTANTBEHOLDNING ....	0	0	0	0	1000
1.999 ÅRETS REGNSKAPSMESSIGE UNDERSKUDD	0	0	0	0	264171
1. INNTEKTER I ALT .....	21158230	1862553	18560674	632668	931794

TABELL 7. FYLKESKOMMUNENES KAPITALREGNSKAP - UTGIFTER. 1000 KRONER.

HOVEDKAPITTEL/KAPITTEL	BRUTTO UTGIFTER I ALT	UTSTYR, TRANSPORT- MIDLER OG MASKINER	VEDLIKEH., ANDRE DRIFTS- UTGIFTER	OVERFØRINGER TIL	
				TRYGDEFOR- VALTNINGEN OG STATEN	FYLKESK., KOMMUNER MV.
	Post 01-57	Post 10-14	Post 15-29	Post 30-31	Post 32-33
0.1 SENTRALE STYRINGSORGANER OG FELLESUTGIFTER .....	125130	31390	1203	0	0
0.2 UNDERVISNING .....	516653	22133	0	141	2296
AV DETTE:					
0.230-249 VIDEREGÅENDE OPPLÆRING .....	500332	22133	0	141	2296
0.3 HELSEVERN, SOSIALE TJENESTER, PLEIE OG OMSORG .....	1690841	130589	1	0	6200
AV DETTE:					
0.330-339 SOMATISKE SPESIALTJENESTER ...	1289968	112956	0	0	720
0.4 BOLIGFORMÅL, TILTAKS- OG NÆRINGSFORMÅL, MILJØ- OG NATURVERNFORMÅL .....	63839	210	54	3085	215
0.5 KULTUR- OG KIRKEFORMÅL .....	45559	2055	6	0	16
0.6 TEKNISKE FORMÅL .....	11535	205	-82	0	0
0.7 SAMFERDSELSFORMÅL .....	793366	0	-123	13172	3891
AV DETTE:					
0.760-779 VEIER OG GATER MV. ....	787093	0	-123	13172	3591
0.9 FINANSIERING AV INVESTERINGER OG AVSETNINGER MV. ....	534070	0	3956	0	0
AV DETTE:					
0.910 BRUK AV LÅN .....	41846	0	3956	0	0
0.920 UTLÅN .....	46827	0	0	0	0
0.940-949 OVERFØRTE BEVILGNINGER .....	29113	0	0	0	0
0.950-959 AVSATT TIL FOND .....	78773	0	0	0	0
0.970-979 STYRKING AV KONTANTBEHOLDNING	337511	0	0	0	0
0. UTGIFTER I ALT .....	3780993	186582	5015	16398	12618

TABELL 7 (FORTS.). FYLKESKOMMUNENES KAPITALREGNSKAP - UTGIFTER. 1000 KRONER.

HOVEDKAPITTEL/KAPITTEL	OVERFØRINGER TIL (FORTS.)			
	ANDRE	EGNE SÆR- BEDRIFTER, EGNE AVD.	INVESTER- INGER I FAST EIENDOM	FINANS- IERINGS- UTGIFTER
	Post 34-37	Post 38-39	Post 40-48	Post 51-57
0.1 SENTRALE STYRINGSORGANER OG FELLESUTGIFTER .....	0	425	82930	9182
0.2 UNDERVISNING .....	200	0	389489	102394
AV DETTE:				
0.230-249 VIDEREGÅENDE OPPLÆRING .....	200	0	373841	101721
0.3 HELSEVERN, SOSIALE TJENESTER, PLEIE OG OMSORG .....	510	2522	1473433	77586
AV DETTE:				
0.330-339 SOMATISKE SPESIALTJENESTER ...	470	0	1117967	57855
0.4 BOLIGFORMÅL, TILTAKS- OG NÆRINGSFORMÅL, MILJØ- OG NATURVERNFORMÅL .....	300	2721	20105	37149
0.5 KULTUR- OG KIRKEFORMÅL .....	25684	0	17669	129
0.6 TEKNISKE FORMÅL .....	0	0	11394	18
0.7 SAMFERDSELSFORMÅL .....	286	20222	655621	100297
AV DETTE:				
0.760-779 VEIER OG GATER MV. ....	0	17553	652603	100297
0.9 FINANSIERING AV INVESTERINGER OG AVSETNINGER MV. ....	0	0	0	530114
AV DETTE:				
0.910 BRUK AV LÅN .....	0	0	0	37890
0.920 UTLÅN .....	0	0	0	46827
0.940-949 OVERFØRTE BEVILGNINGER .....	0	0	0	29113
0.950-959 AVSATT TIL FOND .....	0	0	0	78773
0.970-979 STYRKING AV KONTANTBEHOLDNING .....	0	0	0	337511
0. UTGIFTER I ALT .....	26980	25890	2650641	856869



TABELL 8. FYLKESKOMMUNENES KAPITALREGNSKAP - INNTEKTER. 1000 KRONER.

HOVEDKAPITTEL/KAPITTEL	BRUTTO INNTEKTER I ALT	OVERFØRINGER FRA		
		SALG AV UTSTYR MV.	TRYGDEFOR- VALTNINGEN OG STATEN	FYLKESK., KOMMUNER MV.
	Post 68-97	Post 68	Post 70-71	Post 72-73
0.1 SENTRALE STYRINGSORGANER				
OG FELLESUTGIFTER .....	108549	0	0	0
0.2 UNDERVISNING .....	287580	0	0	1850
AV DETTE:				
0.230-249 VIDEREGÅENDE OPPLÆRING .....	275642	0	0	1850
0.3 HELSEVERN, SOSIALE TJENESTER,				
PLEIE OG OMSORG .....	1099024	0	0	0
AV DETTE:				
0.330-339 SOMATISKE SPESIALTJENESTER ...	891232	0	0	0
0.4 BOLIGFORMÅL, TILTAKS- OG NÆRINGSFORMÅL,				
MILJØ- OG NATURVERNFORMÅL .....	71245	0	17615	0
0.5 KULTUR- OG KIRKEFORMÅL .....	5656	0	0	0
0.6 TEKNISKE FORMÅL .....	5407	0	0	0
0.7 SAMFERDSELSFORMÅL .....	572313	0	0	0
AV DETTE:				
0.760-779 VEIER OG GATER MV. ....	567983	0	0	0
0.9 FINANSIERING AV INVESTERINGER OG				
AVSETNINGER MV. ....	1631221	0	0	0
AV DETTE:				
0.910 BRUK AV LÅN .....	944095	0	0	0
0.920 MOTTATTE AVDRAG .....	26811	0	0	0
0.930 BRUK AV TIDLIGERE ÅRS				
REGNSKAPSMESSIGE OVERSKUDD .....	89218	0	0	0
0.940-949 OVERFØRTE BEVILGNINGER .....	44486	0	0	0
0.950-959 BRUK AV FOND .....	87803	0	0	0
0.970-979 BRUK AV KONTANTBEHOLDNINGEN .....	272606	0	0	0
0.980 OVERFØRING FRA DRIFTSREGNSKAPET .....	166202	0	0	0
0.    INNTEKTER I ALT .....	3780995	0	17615	1850

TABELL 8 (FORTS.). FYLKESKOMMUNENES KAPITALREGNSKAP - INNTEKTER. 1000 KRONER.

HOVEDKAPITTEL/KAPITTEL	OVERFØRINGER FRA (FORTS.)			
	ANDRE	EGNE SÆR- BEDRIFTER, EGNE AVD.	INVESTER- INGER I FAST EIENDOM	FINANS- IERINGS- INNTEKTER
	Post 74-77	Post 78-79	Post 80-89	Post 91-97
0.1 SENTRALE STYRINGSORGANER OG FELLESUTGIFTER .....	0	0	46356	62193
0.2 UNDERVISNING .....	0	0	11645	274085
AV DETTE:				
0.230-249 VIDEREGÅENDE OPPLÆRING .....	0	0	7927	265384
0.3 HELSEVERN, SOSIALE TJENESTER, PLEIE OG OMSORG .....	0	5993	178676	914355
AV DETTE:				
0.330-339 SOMATISKE SPESIALTJENESTER .....	0	4639	132133	753558
0.4 BOLIGFORMÅL, TILTAKS- OG NÆRINGSFORMÅL, MILJØ- OG NATURVERNFORMÅL .....	133	0	26415	27082
0.5 KULTUR- OG KIRKEFORMÅL .....	0	0	1075	4581
0.6 TEKNISKE FORMÅL .....	0	0	75	5332
0.7 SAMFERDSELSFORMÅL .....	0	20222	253115	298976
AV DETTE:				
0.760-779 VEIER OG GATER MV. ....	0	17267	252010	298976
0.9 FINANSIERING AV INVESTERINGER OG AVSETNINGER MV. ....	0	166201	0	1465019
AV DETTE:				
0.910 BRUK AV LÅN .....	0	0	0	944095
0.920 MOTTATTE AVDRAG .....	0	0	0	26811
0.930 BRUK AV TIDLIGERE ÅRS REGNSKAPSMESSIGE OVERSKUDD .....	0	0	0	89218
0.940-949 OVERFØRTE BEVILGNINGER .....	0	0	0	44486
0.950-959 BRUK AV FOND .....	0	0	0	87803
0.970-979 BRUK AV KONTANTBEHOLDNING .....	0	0	0	272606
0.980 OVERFØRING FRA DRIFTSREGNSKAPET .....	0	166201	0	0
0. INNTEKTER I ALT .....	133	192416	517357	3051623

**TABELL 9. FYLKESKOMMUNENS BEVILGNINGSREGNSKAP 1) - UTGIFTER OG NETTO DRIFTSRESUL FORDELT PÅ FYLKE. 1000 KRONER.**

FYLKESKOMMUNE	AV DETTE							
	DRIFTS- UTGIFTER	UNDER- VISNING		HELSEVERN, SOSIALE TJ. MV.	NETTO DRIFTS- RESULTAT	BRUTTO UTGIFTER I KAPITAL- REGNSKAPET	AV DETTE INVESTERING I FAST EIENDOM	BRUK AV LÅN
	H.k. 1.1-1.7	H.k. 1.2	H.k. 1.3		H.k. 0.1-0.7		H.k. 0.1-0.9	
01 ØSTFOLD .....	2341946	576810	1480338	-24400	124692	112163	79401	
02 AKERSHUS .....	4010148	988562	2306514	-76508	195471	146535	138345	
04 HEDMARK .....	2004640	506560	1148252	-17353	122345	116350	91977	
05 OPPLAND .....	2138832	584190	1134562	12411	160454	121728	66400	
06 BUSKERUD .....	2268984	551875	1432444	-13463	167300	166978	172081	
07 VESTFOLD .....	1896621	530625	1161929	-2107	81012	77143	111702	
08 TELEMARK .....	1832742	393390	1115748	44138	104037	84127	60637	
09 AUST-AGDER .....	1074195	299501	581381	-21607	65090	31716	48936	
10 VEST-AGDER .....	1615701	418611	932154	-51753	69866	69866	26178	
11 ROGALAND .....	3381121	804730	2113551	98489	194080	114920	73776	
12 HORDALAND .....	4632505	1048742	2753361	-88626	296007	207677	185869	
14 SOGN OG FJORDANE ...	1430760	339641	746061	-28810	95898	84589	56229	
15 MØRE OG ROMSDAL ....	2804248	675504	1686639	-18789	115288	78331	84496	
16 SØR-TRØNDELAG .....	3188408	794491	1920897	-20447	223263	182897	167709	
17 NORD-TRØNDELAG .....	1661794	488229	859131	-7008	145506	128145	140664	
18 NORDLAND .....	3081315	789713	1604028	123640	311203	196118	27205	
19 TROMS .....	2378822	521926	1415126	140498	735503	709052	432431	
20 FINNMARK .....	1162727	266993	612799	106950	39908	22306	9642	
I ALT .....	42905521	10580091	25004928	155255	3246923	2650641	1973678	

1) DRIFTSREGNSKAP + KAPITALREGNSKAP.

**TABELL 10. FYLKESKOMMUNENS BEVILGNINGSREGNSKAP 1) - UTGIFTER OG NETTO DRIFTSRESUL FORDELT PÅ FYLKE. KRONER PR. INNBYGGER.**

FYLKESKOMMUNE	AV DETTE							
	DRIFTS- UTGIFTER	UNDER- VISNING		HELSEVERN, SOSIALE TJ. MV.	NETTO DRIFTS- RESULTAT	BRUTTO UTGIFTER I KAPITAL- REGNSKAPET	AV DETTE INVESTERING I FAST EIENDOM	BRUK AV LÅN
	H.k. 1.1-1.7	H.k. 1.2	H.k. 1.3		H.k. 0.1-0.7		H.k. 0.1-0.9	
01 ØSTFOLD .....	9826	2420	6211	-102	523	471	333	
02 AKERSHUS .....	9591	2364	5516	-183	468	350	331	
04 HEDMARK .....	10702	2704	6130	-93	653	621	491	
05 OPPLAND .....	11714	3199	6214	68	879	667	364	
06 BUSKERUD .....	10073	2450	6359	-60	743	741	764	
07 VESTFOLD .....	9562	2675	5858	-11	408	389	563	
08 TELEMARK .....	11253	2415	6851	271	639	517	372	
09 AUST-AGDER .....	11038	3078	5974	-222	669	326	503	
10 VEST-AGDER .....	11136	2885	6425	-357	482	482	180	
11 ROGALAND .....	10006	2382	6255	291	574	340	218	
12 HORDALAND .....	11271	2552	6699	-216	720	505	452	
14 SOGN OG FJORDANE ...	13420	3186	6998	-270	899	793	527	
15 MØRE OG ROMSDAL ....	11769	2835	7078	-79	484	329	355	
16 SØR-TRØNDELAG .....	12699	3164	7651	-81	889	728	668	
17 NORD-TRØNDELAG .....	13062	3837	6753	-55	1144	1007	1106	
18 NORDLAND .....	12871	3299	6700	516	1300	819	114	
19 TROMS .....	16203	3555	9639	957	5010	4830	2945	
20 FINNMARK .....	15588	3579	8216	1434	535	299	129	
GJENNOMSNIITT FOR ALLE FYLKESKOMMUNER ...	11326	2793	6601	41	857	700	521	

1) SE NOTE, TABELL 9.

**TABELL 11. FYLKESKOMMUNENS BRUTTO INNTEKTER FRA SKATTER OG STATLIG RAMME-TILSKUDD, RENTEUTGIFTER OG AVDRAG PÅ EKSTERNE LÅN I DRIFTSREGNSKAPET. 1000 KRONER.**

FYLKESKOMMUNE	BRUTTO INNTEKTER FRA SKATTER OG STATLIG RAMME-TILSKUDD			RENTEUTGIFTER		EKSTERNE LÅN GJELDSAVIDRAG	
	BRUTTO FRA SKATTER OG STATLIG RAMME-TILSKUDD	BRUTTO SKATTE-INNTEKTER	STATLIG RAMME-TILSKUDD	BRUTTO	NETTO	BRUTTO	NETTO 1)
	Kap. 1.800 + 1.840	Kap. 1.800	Kap. 1.840	Kap. 1.900-909		Kap. 1.910-919	
01 ØSTFOLD .....	1917667	1038447	879220	44535	17731	39709	38590
02 AKERSHUS .....	3281966	2461722	820244	71444	27247	47003	47003
04 HEDMARK .....	1710532	781892	928640	94856	63376	32255	32255
05 OPPLAND .....	1713254	775723	937531	48683	24674	39062	38023
06 BUSKERUD .....	1902212	1163540	738672	83390	76784	55084	55034
07 VESTFOLD .....	1577358	901580	675778	38243	14520	34971	34971
08 TELEMARK .....	1446584	738940	707644	29190	12753	21871	21871
09 AUST-AGDER .....	873158	397080	476078	26778	16947	23038	23038
10 VEST-AGDER .....	1333101	637962	695139	120740	88942	35753	35753
11 ROGALAND .....	2803890	1834871	969019	140899	108119	126101	125881
12 HORDALAND .....	3198253	1918378	1279875	237914	205938	130624	129612
14 SOGN OG FJORDANE ...	1260362	491538	768824	54400	25943	35064	30586
15 MØRE OG ROMSDAL .....	2214350	977769	1236581	102630	81900	68432	61905
16 SØR-TRØNDELAG .....	2227572	1122810	1104762	114268	96626	41004	41004
17 NORD-TRØNDELAG .....	1277529	501179	776350	49026	31640	28435	28424
18 NORDLAND .....	2614817	971052	1643765	94754	51210	102991	102991
19 TROMS .....	1748015	611409	1136606	53564	4567	46538	46538
20 FINNMARK .....	1088489	333870	754619	52915	35383	38888	38888
I ALT .....	34189109	17659762	16529347	1458229	984300	946823	932367

1) UTGIFTER PÅ KAP. 1.910-919 FRATRUKKET MOTTATTE AVDRAG PÅ FORMIDLINGSLÅN, KAP. 1.920-929.

**TABELL 12. FYLKESKOMMUNENS BRUTTO INNTEKTER FRA SKATTER OG STATLIG RAMME-TILSKUDD, RENTEUTGIFTER OG AVDRAG PÅ EKSTERNE LÅN I DRIFTSREGNSKAPET. KRONER PR. INNBYGGER.**

FYLKESKOMMUNE	BRUTTO INNTEKTER FRA SKATTER OG STATLIG RAMME-TILSKUDD			RENTEUTGIFTER		EKSTERNE LÅN GJELDSAVIDRAG	
	BRUTTO FRA SKATTER OG STATLIG RAMME-TILSKUDD	BRUTTO SKATTE-INNTEKTER	STATLIG RAMME-TILSKUDD	BRUTTO	NETTO	BRUTTO	NETTO 1)
	Kap. 1.800 + 1.840	Kap. 1.800	Kap. 1.840	Kap. 1.900-909		Kap. 1.910-919	
01 ØSTFOLD .....	8046	4357	3689	187	74	167	162
02 AKERSHUS .....	7849	5888	1962	171	65	112	112
04 HEDMARK .....	9132	4174	4958	506	338	172	172
05 OPPLAND .....	9383	4248	5135	267	135	214	208
06 BUSKERUD .....	8444	5165	3279	370	341	245	244
07 VESTFOLD .....	7952	4545	3407	193	73	176	176
08 TELEMARK .....	8882	4537	4345	179	78	134	134
09 AUST-AGDER .....	8973	4080	4892	275	174	237	237
10 VEST-AGDER .....	9188	4397	4791	832	613	246	246
11 ROGALAND .....	8298	5430	2868	417	320	373	373
12 HORDALAND .....	7781	4667	3114	579	501	318	315
14 SOGN OG FJORDANE ...	11822	4610	7211	510	243	329	287
15 MØRE OG ROMSDAL .....	9293	4103	5190	431	344	287	260
16 SØR-TRØNDELAG .....	8872	4472	4400	455	385	163	163
17 NORD-TRØNDELAG .....	10041	3939	6102	385	249	223	223
18 NORDLAND .....	10922	4056	6866	396	214	430	430
19 TROMS .....	11906	4164	7742	365	31	317	317
20 FINNMARK .....	14593	4476	10117	709	474	521	521
GJENNOMSNIITT FOR ALLE FYLKESKOMMUNER ...	9025	4662	4363	385	260	250	246

1) SE NOTE, TABELL 11.

## Publikasjoner utsendt i juni 1992

### Norges offisielle statistikk - NOS

**Byggearealstatistikk 1991** (NOS; C 28). I publikasjonen gis det opplysninger om bruksareal for ulike typer boligbygg og næringsbygg. Statistikken omfatter igangsetting og fullføring av bygg og om bygg under arbeid ved utgangen av året. Sidetall 70, 65 kr ISBN 82-537-3678-9 ISSN 0550-7162

**Landbruksteljing 1. Juni 1989 Hefte I Eigedomar - Arealressursar** (NOS; C 23) Opplysningane frå Landbruksteljinga 1989 Hefte I omfattar tal oppgavepliktige i alt til teljinga, tal eigedomar og areal som høyrer til desse eigedomane. Kort oversyn over tidlegare teljingar i landbruket, gjennomføringa av Landbruksteljinga 1989 og ei vurdering av kvaliteten er med som vedlegg. Det same gjeld kopi av skjematypene som blei nytta ved teljinga og reglar for skjemautfyllinga. Sidetall 161, 85 kr ISBN 82-537-3663-0

**Trygdestatistikk Alderspensionister 1988-1990** (NOS; C 22). Publikasjonen inneholder statistikk for bestanden av alderspensionister pr. 31. desember 1988. For hele perioden 1967-1990 er det også gitt opplysninger som viser utviklingen i antallet alderspensionister og i utbetalingene til alderspension. Statistikken omfatter folketrygdens alderspensioner, og gir informasjon om demografiske kjennemerker, utdanning, type ytelse, pensjonsstørrelse, inntekt og formue. Pensjonsordninger utenfor folketrygden er bare kort omtalt. Sidetall 93, 75 kr ISBN 82-537-3662-2 ISSN 0800-4064

### Rapporter fra Statistisk sentralbyrå -RAPP

**Familiesituasjon og økonomi - En sammenlikning av husholdningers levestandard**/Arne S. Andersen (RAPP; 91/19). I publikasjonen presenteres et forsøk på å sammenlikne levestandarden for ulike husholdninger og en analyse av fordelingen av levestandard innen en del husholdningstyper. Analysen er i det vesentlige basert på opplysninger om inntekt og formue fra Inntekts- og formuesundersøkelsene, i hovedsak opplysninger for året 1982. Noen hovedresultater er oppdatert til 1986. Den inneholder også en diskusjon av en del metodiske problemer forbundet med sammenlikninger av levestandard for husholdninger. Sidetall 70, 80 kr ISBN 82-537-3627-4 ISSN 0332-8422

**Flytting og utdanning 1986-1989 Noen resultater fra en undersøkelse av innenlandske flyttinger på landsdelsnivå og utdanning**/Lasse Sigbjørn Stambøl (RAPP; 92/15). Denne rapporten beskriver hvordan flytting etter kjønn, alder og utdanning har vært over en tidsperiode mellom par av landsdeler (til sammen 7 regioner). Datagrunnlaget er hentet fra tidsperioden 1986-1989. Sidetall 73, 90 kr ISBN 82-537-3682-7 ISSN 0332-8422

**Offentlig forvaltning i Norge** (RAPP; 92/13). I denne publikasjonen gis en statistisk oversikt over den offentlige forvaltningens størrelse og utvikling, med spesiell vekt på perioden 1980-1990. For enkelte hovedstørrelser trekkes det også linjer til 1960- og 1970-tallet. De viktigste endringene i sammensetningen av forvaltningens inntekter og utgifter beskrives, og utviklingen i Norge settes inn i et internasjonalt perspektiv. Videre gis det en mer detaljert gjennomgang av to sentrale områder for offentlig tjenesteyting, nemlig undervisningssektoren og helse- og sosialsektoren. Sidetall 72, 90 kr ISBN 82-537-3674-6 ISSN 0332-8422

### Uke- og månedspublikasjoner mv.

**Statistisk månedshefte 1992** (SM; 6/92). Gir i et sett av faste tabeller oversikt over det aller meste av det SSB lager av konjunkturstatistikk og annen måneds- og kvartalsstatistikk. Foruten tall for siste eller nest siste måned eller kvartal, gir månedsheftet tall for en rekke tidligere måneder, kvartal og år. Sidetall 140, 55 kr ISBN 82-537-3698-3 ISSN 0029-3636

Publikasjoner utsendt forts.

Publikasjonene er til salgs i bokhandlene. Uke-/månedspublikasjoner og Reprints bestilles fra SSB

**Statistisk ukehefte 1992** (SU; 23/92, 24/92, 25/92, 26/92). Ukeheftene gir foruten korttidsstatistikk en løpende presentasjon av hovedresultater fra all ny statistikk etter hvert som den utkommer. Sidetall varierende, 35 kr ISSN 0550-0567

**Månedstatistikk over utenrikshandelen 1992** (MU; 4/92). Heftet inneholder hovedtall for de tre siste årene sammen med mer detaljerte varegrupperinger både etter tolltariffens varenummer og etter FN's SITC-varegruppering. Samhandelen med land blir gitt i noen av tabellene. I tillegg finnes indekser over utenrikshandelen. Et vedlegg omhandler spesielt eksporten av råolje og naturgass. Serien avsluttes med et hefte nr. 13 med endelige årstall som publiseres i april/mai etter at revisjonen for foregående år er avsluttet. Sidetall 76, 35 kr ISSN 0332-6403

**Bank- og kredittstatistikk Aktuelle tall 1992** (BK; 12/92, 13/92, 14/92). Her publiseres løpende regnskapsstatistikk for banker, kreditforetak, finansieringsselskaper mv. så snart tallene foreligger. Sidetall varierende, 35 kr ISSN 0333-1504

**Økonomiske analyser 1992** (ØA; 92/5). Ut kommer med 9 numre i året. Nr. 2-1992 har artikler om arbeidsledigheten i Europa 1970-1990, om nasjonale og regionale virkninger av et EF-tilpasset jordbruk,

om inntektsfordelingen i 80-årene og om utviklingen i lønnskaterbeskatningen 1986-91. Nr. 1 hvert år har Økonomisk utsyn over foregående år. Sidetall 98, 30 kr ISBN 82-537-3613-4 ISSN 0800-4110

**Samfunnsspeilet 1992** (SSP; 2/92). Samfunnsspeilet er et tidsskrift om folks levekår og livsstil, og her kommer de nyeste resultater av Statistisk sentralbyrås levekårsforskning. Samfunnsspeilet nr. 2 1992 har artikler om småbarnforeldrenes tidsbruk, om sosiale forskjeller i høyere utdanning, bruk av sosialhjelp blant unge, barn og skilsmisse, utviklingen i helsetilstanden, folketrygden, kultur- og mediebruk, fritidsbruk, årets navn, aleneboere og utviklingen i verdens befolkning. Sidetall 48, 45 kr ISBN 82-537-3689-4 ISSN 0801-7603

### Folke- og bolig telling - FoB

**Folke- og bolig telling 1990 Kommunehefter.** (Se liste over Kommunehefter utkommet i juni.) Heftene gir resultater for hver kommune og for områder som er mindre enn kommune (delområder, grunnkretser, tettsteder). Tabeller over sysselsetting, arbeidsreiser, boliger og boforhold, husholdningssammensetning mv. Figurer med hovedtall fra tellingene 1980 og 1990. Kart over kretsinn deling og tettstedsgrenser for kommunen. Tekstdel med hovedvekt på definisjoner av enheter og kjennemerker. Sidetall ca. 48, 50 kr

### Kommunehefter utkommet i juni

0417 Stange	ISBN 82-537-3466-2	1219 Bømlo	ISBN 82-537-3518-9
0420 Eidskog	ISBN 82-537-3468-9	1221 Stord	ISBN 82-537-3519-7
0602 Drammen	ISBN 82-537-3485-9	1224 Kvinnherad	ISBN 82-537-3520-0
0604 Kongsberg	ISBN 82-537-3486-7	1228 Odda	ISBN 82-537-3521-9
0605 Ringerike	ISBN 82-537-3487-5	1235 Voss	ISBN 82-537-3522-7
0623 Modum	ISBN 82-537-3488-3	1238 Kvam	ISBN 82-537-3523-5
0624 Øvre Eiker	ISBN 82-537-3489-1	1243 Os	ISBN 82-537-3524-3
0625 Nedre Eiker	ISBN 82-537-3490-5	1246 Fjell	ISBN 82-537-3525-1
0626 Lier	ISBN 82-537-3491-3	1253 Osterøy	ISBN 82-537-3528-6
0627 Røyken	ISBN 82-537-3492-1	1263 Lindås	ISBN 82-537-3529-4
0628 Hurum	ISBN 82-537-3494-8	1401 Flora	ISBN 82-537-3530-8
0701 Borre	ISBN 82-537-3495-6	1424 Årdal	ISBN 82-537-3531-6
0702 Holmestrand	ISBN 82-537-3496-4	1432 Førde	ISBN 82-537-3532-4
0706 Sandefjord	ISBN 82-537-3498-0	1439 Vågsøy	ISBN 82-537-3533-2
0709 Larvik	ISBN 82-537-3499-9	1445 Gloppen	ISBN 82-537-3534-0
0713 Sande	ISBN 82-537-3500-6	1515 Herøy	ISBN 82-537-3538-3
0720 Stokke	ISBN 82-537-3501-4	1519 Volda	ISBN 82-537-3539-1
0722 Nøtterøy	ISBN 82-537-3502-2	1520 Ørsta	ISBN 82-537-3540-5
0806 Skien	ISBN 82-537-3504-9	1528 Sykkylven	ISBN 82-537-3541-3
0807 Notodden	ISBN 82-537-3505-7	1532 Giske	ISBN 82-537-3542-1
0814 Bamble	ISBN 82-537-3506-5	1534 Haram	ISBN 82-537-3544-8
0815 Kragerø	ISBN 82-537-3507-3	1548 Fræna	ISBN 82-537-3546-4
0819 Nome	ISBN 82-537-3508-1	1563 Sunndal	ISBN 82-537-3547-2
0826 Tinn	ISBN 82-537-3510-3	1566 Sunndal	ISBN 82-537-3548-0
1122 Gjesdal	ISBN 82-537-3515-4	1601 Trondheim	ISBN 82-537-3549-9
		1624 Rissa	ISBN 82-537-3550-2

## Publikasjoner under utsending i juli 1992

Byggearealstatistikk 1. kvartal 1992 (NOS C; 38). Sidetall 52, 55 kr

Elektrisitetsstatistikk 1990 (NOS C; 34). Sidetall 96, 65 kr

Industristatistikk 1990 Næringstall (NOS C; 36). Sidetall 123, 75 kr

Mennesker og modeller Livsløp og kryssløp (SØS; 78) Sidetall 336, 165 kr

Olje- og gassvirksomhet 1. kvartal 1992 Statistikk og analyse (NOS C; 33). Sidetall 73, 55 kr

Ressursbruk og produksjon i kraftsektoren (RAPP; 92/20). Sidetall 35, 75 kr

Statistisk årbok 1992 (NOS C; 32). Sidetall 494, 95 kr

Utenrikshandel 1991 (NOS C; 35). Sidetall 375, 125 kr

## Statistikk som ventes publisert i kommende uke

PM = Pressemeldinger, SU = Statistisk ukehefte

Tittel/emne	Planlagt publiseringsdato	Publiseringsmåte
Byggekostnadsindeks for boliger, juli 1992 .....	6.08	PM, Teledata og SSB-DATA
Hoteller og andre overnattingsbedrifter. Overnattingsstatistikk. Juni 1992 .....	30.07	"
Produksjonsindeksen for juni .....	6.08	"
Produksjon og forbruk av elektrisk kraft, 1. halvår 1992 .....	3.08	"
Skogsveier 1991 .....	5.08	"
Utenlandsfødte etter fødeland .....	6.08	"
Hagebruket. Avlinger 1991 .....	5.08	SU og SSB-DATA
Hoteller og andre overnattingsbedrifter. Overnattingsstatistikk. Juni 1992 .....	5.08	"
Produksjon og forbruk av elektrisk kraft, 1. halvår 1992 .....	5.08	"
Skogsveier 1991 .....	5.08	"
Utenrikshandelen med varer i januar-juni 1992 .....	5.08	"
Volum- og prisindekser for utenrikshandelen i 2. kvartal 1992 .....	5.08	"

### Uke-, måneds- og kvartalspublikasjoner

Abonnementsprisene for SSBs uke-, måneds- og kvartalspublikasjoner er for året 1992 fastsatt til:

		Pr. år	Pr. hefte
Statistisk ukehefte (SU) .....	kr	520	35
Statistisk månedshefte (SM) .....	kr	415	55
Månedstatistikk over utenrikshandelen (MU) .....	kr	300	35
Bank- og kredittstatistikk. Aktuelle tall (BK) .....	kr	440	35
Økonomiske analyser (ØA) .....	kr	310	50 <sup>2</sup>
Regionalstatistikk (RS) .....	kr	425 <sup>1</sup>	-
Byggearealstatistikk, kvartalspublikasjon (NOS) .....	kr	200	55
Olje- og gassvirksomhet, kvartalspublikasjon (NOS) .....	kr	210	55
Samfunnsspeilet (SP) .....	kr	125	45
Byggekostnadsindeks (BKI) .....	kr	220	-
Konsumprisindeks og prisindeks for førstegangsomsetning innenlands (KPI) .....	kr	230	-

<sup>1</sup> Perm kr 50,- kommer ev. i tillegg.

<sup>2</sup> Nr. 1 kr 60,-

SSB tilbyr nå SSB-DATA on-line. Nærmere informasjon kan fås ved å henvende seg til Anders Grøndahl, Kongsvinger, tlf. 066-85268 eller Jon Erik Lindberg, Oslo, tlf. 02-864896.



## SYSTEMATISK OVERSIKT OVER EMNEGRUPPENE

0	<b>GENERELLE EMNER</b>	32	Arbeidskraft
00	Generelle emner, nasjonalt	33	Lønn
01	Generelle emner, regionalt	34	Personlig inntekt og formue
09	Andre generelle emner	35	Personlig forbruk
		36	Boliger og boforhold
		39	Andre sosioøkonomiske emner
1	<b>NATURRESSURSER OG NATURMILJØ</b>	4	<b>NÆRINGSØKONOMISKE EMNER</b>
10	Ressurs- og miljøregnskap og andre generelle ressurs- og miljøemner	40	Generelle næringsøkonomiske emner
11	Areal	41	Jordbruk, skogbruk, jakt, fiske og fangst
12	Energi	42	Oljeutvinning, bergverksdrift, industri og kraftforsyning
13	Luft	43	Bygge- og anleggsvirksomhet
14	Vann	44	Utenrikshandel
15	Mineraler	45	Varehandel
16	Skog og planteliv	46	Samferdsel og reiseliv
17	Dyreliv	47	Tjenesteyting
18	Naturmiljø - levekår og økonomi	49	Andre næringsøkonomiske emner
19	Andre ressurs- og miljøemner		
2	<b>SOSIODEMOGRAFISKE EMNER</b>	5	<b>SAMFUNNSØKONOMISKE EMNER</b>
20	Generelle sosiodemografiske emner	50	Nasjonalregnskap og andre generelle samfunnsøkonomiske emner
21	Befolkning	51	Offentlig forvaltning
22	Helseforhold og helsetjeneste	52	Finansinstitusjoner, penger og kreditt
23	Utdanning og skolevesen	53	Konjunkturer
24	Kulturelle forhold, generell tidsbruk, ferie og fritid	59	Andre samfunnsøkonomiske emner
25	Sosiale forhold og sosialvesen		
26	Rettsforhold og rettsvesen	6	<b>SAMFUNNSORGANISATORISKE EMNER</b>
27	Levekår ellers	60	Generelle samfunnsorganisasatoriske emner
29	Andre sosiodemografiske emner	61	Administrative emner
		62	Politiske emner
3	<b>SOSIOØKONOMISKE EMNER</b>	69	Andre samfunnsorganisasatoriske emner
30	Generelle sosioøkonomiske emner		
31	Folketellinger		

### STANDARDTEGN

Tall kan ikke forekomme	.	Mindre enn 0,5 av den brukte enheten	0
Oppgave mangler	..	Foreløpige tall	•
Oppgave mangler foreløpig	...	Brudd i den loddrette serien	-
Tall kan ikke offentliggjøres	:	Brudd i den vannrette serien	
Null	-		

HASTEBLAD

Returadresse:  
Statistisk sentralbyrå  
Salg- og abonnementservice  
Postboks 8131 Dep.  
N-0033 OSLO

## Statistisk ukehefte

Utgis av Statistisk sentralbyrå.

Ansvarlig redaktør er Svein Longva.

Prisen for årsabonnement er kr 520,- pr. år,  
kr 35,- pr. hefte.

Forespørsler om abonnement kan rettes til  
Statistisk sentralbyrå, Salg- og abonnementservice.

Tlf.: (02) 86 49 63/ 64/ 65

Telefax: (02) 86 49 76

## Statistisk sentralbyrå

Postboks 8131 Dep.

N-0033 Oslo

Tlf. (02) 86 45 00

Trykk: Statistisk sentralbyrå, Oslo

ISSN 0550-0567