

Interne notater

STATISTISK SENTRALBYRÅ

91/19

18. oktober 1991

DOKUMENTASJONSNOTAT

AKSJESTATISTIKK FOR NORSKE SELSKAPER

Willy Nordhus

Seksjon for inntekt og lønn

I N N H O L D

1.	INNLEDNING.....	3
2.	FORMÅL	3
3.	AKSJEREGISTERET	3
4.	RAPPORTERING AV AKSJEDATA	4
5.	VÅR INNHENTING AV DATA	4
6.	KONTROLLER	4
	6.1 Omgjøring av felter, opptellinger	4
	6.2 Overføring av en del felter fra Etterskuddsregisteret og B&F, og omgjøring av verdier	5
	6.3 Natural/adabas, registreringsrutine for aksjeregisteret	5
	6.4 Matcher aksjeregisteret mot fjoråret. Ikke-børsnoterte selskap	5
	6.5 Bearbeiding av aksjeregisteret. Børsnoterte selskap ...	5
	6.6 Merker statsaksjeselskapene. Overfører endel opplys- ninger fra fjorårets aksjeregister	5
7.	PÅKOBLINGER AV KODER FRA SSBs BEDRIFTS OG FORETAKSREGISTER	6
8.	AKTUALITET	6
9.	PUBLISERINGSFREKVENNS OG FORM	6
10.	KVALITET	7
	10.1 Kvalitetsproblemer	7
	10.2 Børsnoterte selskaper	7
	10.3 Ikke-børsnoterte selskaper	7
	10.4 Kvalitetsvurdering	7
11.	HOVEDTALL	8

TABELLER

Tabell 1.	Aksjekapitalen i pålydende verdi og markedsverdi og utbetalt utbytte. 1986 - 1989. 1 000 kr	8
Tabell 2.	Aksjekapitalen i pålydende verdi, markedsverdi og utbetalt utbytte, 1985 og 1986. 1 000 kr	9
Tabell 3.	Norske selskaper etter foretakets næring. Aksjekapitalen i pålydende verdi, 1985 og 1986. 1000 kr	10
Tabell 4.	Norske selskaper etter foretakets næring. Aksjekapitalen i markedsverdi, 1985 - 1986. 1 000 kr	11
Tabell 5.	Norske selskaper etter foretakets næring. Utbetalt utbytte, 1985 og 1986. 1 000 kr	12

FIGURER

Figur 1.	Aksjekapitalen i norske selskaper i pålydende verdi, markedsverdi og utbetalt utbytte, 1986 - 1989.	13
Figur 2.	Utbetalt utbytte, 1986 - 1989.	13
Figur 3.	Pålydende verdi 1989.	14
Figur 4.	Markedsverdi 1989.	14
Figur 5.	Utbetalt utbytte 1989.	14
Figur 6.	Produksjonsprosessen for aksjestatistikk ved Seksjon for inntekt og lønn (s-420). En grovskisse.	15

VEDLEGG

Vedlegg 1.	Etterskuddsblanketten	16
Vedlegg 2.	Børsberetning fra Oslo Børs, tabeller	28
Vedlegg 3.	Statsforetak	37
Vedlegg 4.	Flytdiagram	39
Vedlegg 5.	Standard for næringsgruppering	47
Vedlegg 6.	Bedrifts og foretaksregisteret, institusjonell sektor ...	50
Vedlegg 7.	Brev til Skattedirektoratet	52
Vedlegg 8.	Verdsettelse av ikke-børsnoterte aksjer	54
Vedlegg 9.	Statistisk Ukehefte, tekst	57
Vedlegg 10.	Filbeskrivelse (standardisert).....	58
Vedlegg 11.	Publikasjonsoversikt	60

1. Innledning

Seksjon for inntekt- og lønn (s420) utarbeider hvert år en aksjestatistikk, som gir tall for aksjekapitalen i norske selskaper målt i pålydende- og markedsverdi, samt utbetalt utbytte. Det gis tall både for børsnoterte og ikke-børsnoterte selskaper. Denne statistikken er registerbasert. Basisen for statistikken er Skattedirektoratets (SD) Aksjeregister. Dette registeret i kontrollert, redigert og utbygd form er grunnlaget for Ssb's aksjestatistikk.

Aksjestatistikken blir brukt i forbindelse med utarbeidelse av Ssbs nasjonalregnskap og av Norges bank.

2. Formål

Dette notatet er ment å skulle gi en nærmere presentasjon av datagrunnlaget for aksjestatistikken. Kvalitetsproblemer vil også bli berørt.

Notatet vil gi en beskrivelse av Aksjeregisteret slik vi får det oversendt fra Skattedirektoratet.

De kontroller, korrigeringer og påkoblinger som blir gjort underveis blir presentert.

En del problemer med kvaliteten på Aksjeregisteret blir også drøftet.

Til slutt gis noen oversiktstabeller med aksjestatistikk for årene 1986 - 1989.

3. Aksjeregisteret

Aksjestatistikken blir laget på grunnlag av aksje- og andelsopplysningene fra skattedirektoratet, og årsberetningen fra Oslo-, Bergen- og Trondheim Børs. Aksjeregisteret inneholder antall aksjer, pålydende verdi pr. aksje, markedsverdi pr. aksje og utbetalt utbytte pr. aksje.

I tillegg inneholder registeret følgende opplysninger om den enkelte enhet:

- Kommunenummer
- Løpenummer
- Foretakets ident
- Selskapstype
- Kode for kurs-/ikke-kursnotert
- Kapitalendring
- Aksjetype
- Aksjeverdicode
- Selskapets næringskode
- Sektorkode
- Kode for statsaksjeselskap

Selskapets næringskode og sektorkode og foretakets ident hadde vi på Aksjeregisteret frem til 1987. Disse kodene ble hentet fra Ssb's Bedrifts og foretaksregister, heretter kalt B&F, via Etterskuddsregisteret.

4. Rapportering av aksjedata

Rapportering av aksjedata skjer fra ligningskontorene til Skattedirektoratet via Etterskuddsblanketten (vedlegg 1, s. 16)

For de ikke-børsnoterte aksjene, er det for inntektsåret 1989 verdien pr. 31. desember 1989 og utbytte til utbetaling i 1990 som skal innberettes. For børsnoterte aksjer innberettes bare antall og pålydende. Aksjeregistrering blir ikke foretatt for utenby(gd)s eller utenlandske selskaper, da registrering bare skal foretas i kontorkommunen. Boligselskaper, dvs. borettslag og selskaper i samme kategori, skal heller ikke registreres. Det er imidlertid gjort unntak for Oslo-listen (borettslagene). Forbruksforeninger og andre selskaper hvor aksjekapitalen bare består av fastsatt medlemsandel, skal heller ikke registreres.

5. Vår innhenting av data

Seksjon for inntekt og lønn bestiller Aksjeregisteret samtidig med Etterskuddsregisteret for år t i desember år t+1. Vi får oversendt registeret fra Skattedirektoratet i midten av januar år t+2.

Filbeskrivelse for det nye registeret bestiller vi tidligere på høsten år t+1. Vi sjekker da om det er kommet til nye felter på registeret siden forrige årgang.

6. Kontroller

Når Aksjeregisteret er kommet i hus går vi igang med et omfattende redigerings- og kontrollarbeid for å tilrettelegge en produksjonsfil.

6.1 Omgjøring av felter, og opptellinger

Når vi får registeret fra Skattedirektoratet, inneholder det en del blanke felt. Disse feltene blir gjort om til numeriske. Alle selskapene blir talt opp, slik at vi har et antall å gå ut ifra da vi begynner med redigerings- og kontrollarbeidet.

6.2 Overføring av en del felter fra Etterskuddsregisteret og B&F, og omgjøring av verdier

Her får alle aksjeselskaper som ikke er børsnotert og som har markeds-/ligningsverdi lik null, markeds-/ligningsverdi satt lik pålydende. Ligningsverdien er ofte for lav i forhold til selskapets reelle verdi (se vedlegg 8, s. 54). En del koder blir hentet fra Etterskuddsregisteret og B&F: navn, sektorkode, næring og foretakskode. (De tre siste kodene er ikke blitt hentet over siden -86 registeret).

6.3 Natural/adabas, registreringsrutine for aksjeregisteret

Den siste årgangen lastes inn i databasen, mens den forrige årgangen ligger der fra før. Den forrige årgangen er fin å kunne sammenligne mot i de tilfellene der det er store endringer. Kjører også her en antalltest for å sjekke om vi virkelig har fått med alle selskapene. Her blir alle opprettinger på registeret foretatt (vedlegg 4, s. 39).

6.4 Matcher aksjeregisteret mot fjoråret. Ikke-børsnoterte selskap

Kjører en match mot fjoråret, der vi lister ut endringer som er større en 10 % +/- . Det blir også kjørt en test på de som ligger med 0 i verdier for antall aksjer, pålydende verdi, markedsverdi og utbetalt utbytte. Til sist blir det kjørt en test på de som har totalverdier som er større enn en milliard kroner når det gjelder pålydende verdi og markedsverdi, og 100 millioner når det gjelder utbetalt utbytte. Listene vi får ut blir sjekket mot ligningskontorenes data.

6.5 Bearbeiding av aksjeregisteret. Børsnoterte selskap

Når det gjelder de børsnoterte selskapene, så må de fleste ansettelsene registreres inn via opplysninger vi henter fra Børsberetningen fra Oslo-, Bergen- og Trondheim Børs (vedlegg 2, s. 28). Denne registreringen blir gjort direkte mot basen. Etter at vi har fått registrert inn alle selskapene i basen, blir våre totaltall for de børsnoterte selskapene avstemt mot Børsens totaltall.

6.6 Merker statsaksjeselskapene. Overfører endel opplysninger fra fjorårets aksjeregister

Alle statsaksjeselskapene blir merket. Vi får en liste fra seksjon for offentlige finanser og kredittmarked (s450) over alle statsaksjeselskapene (vedlegg 3, s. 37). Disse opplysningene blir overført til aksjeregisteret. Det blir også hentet aksjeposter fra fjorårets aksjeregister. Disse postene er: antall aksjer, aksjeutbytte pr. aksje. Dette gjør vi for å ha muligheten til å publisere både avsatt utbytte, og utbetalt utbytte.

7. Påkobling av koder fra Ssbs B&F

Til og med aksjeregisteret for 1986 har vi overført viktige koder fra Ssbs B&F via Etterskuddsregisteret. Kodene vi henter er: foretaksnummer, næring, og institusjonell sektor. Dette muliggjorde aksjestatistikk fordelt på næring (tabell 3, s. 10)

a) Foretaksnummer

Foretaksnummer identifiserer et foretak. Et foretak er en institusjonell enhet som omfatter all virksomhet som drives av samme eier.

b) Institusjonell sektor

Institusjonell sektorkode viser hvem som eier en virksomhet. Sektorene består av enheter som er avgrenset og definert ut fra institusjonelle forhold. I første rekke eierform eller eierkategori (vedlegg 6, s. 50).

c) Næring

Næringsgruppene utgjør produksjonssektorer eller funksjonelle sektorer som består av enheter som utfører samme aktivitet. Standard for næringsgruppering legges til grunn for tildeling av næringskodene. Den næringskoden som benyttes ved publisering er hovedforetakets næring. D.v.s. den (del av) næringsvirksomheten som er størst innen foretaket målt i omsetning, antall ansatte etc (vedlegg 5, s. 47).

Vi håper også at det arbeidet med samordning av offentlige registre som nå pågår pr 1991, innen få år skal gi oss et nytt og bedre foretaksnummersystem med forbindelse til alle relevante registre, inkludert B&F.

8. Aktualitet

Vi mottar aksjeregisteret fra Skattedirektoratet i januar året etter inntektsårets utløp og publiserer i april. D.v.s. at aksjestatistikken for 1989 blir publisert i april 1991. Det er mulig vi kan publisere en måned tidligere, hvis kontrollene ved ligningskontorene gjør at registeret inneholder mindre feil.

9. Publiseringsfrekvens og form

Aksjestatistikken kommer ut årlig. Tallene blir publisert i Statistisk Ukehefte (vedlegg 9, s. 57).

10. Kvalitet

10.1 Kvalitetsproblemer

Etter de første årene med aksjestatistikk hadde vi problemer med å skille de børsnoterte selskapene fra de ikke børsnoterte selskapene. Vi gjorde en henvendelse til Skattedirektoratet angående påføring av kode for børsnoterte selskaper. Dette ble tatt til følge og ble tatt inn i instruksen for utfylling av etterskuddsblanketten. Dette gjorde av vi fikk en bedre oversikt over de børsnoterte selskapene.

Etter hvert så har det blitt færre børsnoterte selskaper på Aksjeregisteret. Dette har resultert i at vi må hente opplysningene for de børsnoterte selskapene fra Børsberetningen fra Oslo-, Bergen- og Trondheim Børs. For de ikke-børsnoterte selskapene, er det en del verdier som har fått noen nuller for mye o.s.v. En del av disse feilene tror vi skyldes feilregistrering. Vi har derfor sendt en ny henvendelse til Skattedirektoratet, der vi ber dem foreta endel kontroller. (vedlegg 7, s. 52)

10.2 Børsnoterte selskap

Når det gjelder de børsnoterte selskapene, så er det bare antall aksjer og pålydende verdi som blir rapportert inn via Etterskuddsblankettene. Resten må vi registrere inn selv via Børsberetningene fra Oslo-, Bergen- og Trondheim Børs. Disse tallene har vi derfor god kontroll på, såfremt Børsberetningene er riktige. (Det har vist seg at det har vært differanse mellom tabeller i Børsberetningene).

10.3 Ikke-børsnoterte selskap

For de ikke-børsnoterte selskapene blir alle opplysningene rapportert inn via Etterskuddsblankettene. Det har vist seg at det forekommer en del feil, som vi tror er registreringsfeil (har fått noen nuller for mye). Vi regner likevel med at våre kontroller fanger opp de feilene som vil gjøre utslag på tallene i våre tabeller. Det har, etter 1989 Aksjeregister-gjennomgangen, blitt gjort en henvendelse til Skattedirektoratet, for å få dem til å legge inn kontroller i sine rutiner for å fange opp de fleste av disse feilene selv. Vi håper på at dette vil bli gjennomført i forbindelse med 1990 Aksjeregisteret.

10.4 Kvalitetsvurdering

I og med at det er så få børsnoterte selskaper, er det enkelt å kontrollere dem. Den omfattende kontrollen for de ikke-børsnoterte selskapene, med blant annet sammenligning mot fjoråret og andre kontroller, gjør at kvaliteten på Aksjeregisteret, og dermed aksjestatistikken etter kontroll og redigeringsarbeidet vurderes som god.

11. Hovedtall

1)

Tabell 1. Aksjekapitalen i pålydende verdi og markedsverdi og utbetalt utbytte. 1986 - 1989. 1 000 kr

	Alle	Børs	Ikke børs
ANTALL SELSKAPER			
1986	73 277	169	73 108
1987	83 511	161	83 350
1988	91 087	149	90 938
1989	97 414	139	97 275
PÅLYDENDE VERDIER			
1986	68 835 008	18 942 899	49 892 109
1987	82 314 567	22 066 074	60 248 494
1988	102 553 009	24 391 589	78 161 420
1989	117 177 787	27 267 531	89 910 256
1)			
MARKEDSVERDIER			
1986	136 720 447	75 906 279	60 814 167
1987	141 746 144	75 361 345	66 384 798
1988	188 573 184	107 907 502	80 665 682
1989	262 462 335	167 964 507	94 497 828
UTBETALT UTBYTTE			
1986	8 666 808	2 078 978	6 587 831
1987	7 899 128	1 645 049	6 254 078
1988	6 700 289	1 856 521	4 843 768
1989	9 240 617	2 033 294	7 207 323

1) Markedsverdien for ikke-børsnoterte selskaper er satt lik ligningsverdien. I de tilfeller hvor ligningsverdien er null, er pålydende verdi benyttet.

Siste år vi publiserte aksjetall fordelt på næring var for inntektsåret 1986. For å gi et inntrykk av aksjekapitalen i pålydende verdi og markeds-/ligningsverdi, og utbytte fordelt på næring, gjengis disse tabellene.

Tabell 2. Aksjekapitalen i pålydende verdi, markedsverdi og utbetalt utbytte, 1985 og 1986. 1 000 kr

	1985	1986
ALLE SELSKAPER		
Antall selskaper	64479	73277
Pålydende verdi	55153153	68835008
Markedsverdi	117646996	136720447
Utbetalt utbytte	8679714	8880281
KURSNOTERTE SELSKAPER		
Antall selskaper	219	169
Pålydende verdi	16643304	18942899
Markedsverdi	76613274	75906279
Utbetalt utbytte	1985924	2078978
IKKE-KURSNOTERTE SELSKAPER		
Antall selskaper	64260	73108
Pålydende verdi	38509849	49892109
Markedsverdi	41033722	60814167
Utbetalt utbytte	6693791	6801303

Tabell 3. Norske selskaper etter foretakets næring. Aksjekapitalen i pålydende verdi, 1985 og 1986. 1000 kr

	1985	1986
I alt	55153153	68835008
1. Jordbruk, skogbruk, fiske og fangst	193923	258431
11. Jordbruk	18735	18481
12. Skogbruk	44828	48861
13. Fiske og fangst	130361	191089
2. Oljeutvinning og bergverksdrift	4404424	4508926
21. Brytning av kull	178	178
22. Utvinning av råolje og naturgass	4251646	4341550
23. Brytning og utvinning av malm	45697	44962
29. Bergverksdrift ellers	106903	122236
3. Industri	12385487	16063072
31. Produksjon av næringsmidler, drikkevarer og tobaksvarer	1005763	1191736
32. Produksjon av tekstilvarer, bекledningsvarer, lær og lærvarer	204103	244390
33. Produksjon av trevarer	539121	679716
34. Treforedling, grafisk produksjon og forlagsvirksomhet	1648713	2169530
35. Produksjon av kjemiske produkter, mineral-, olje-, gummi- og plastprodukter	3214434	3155989
36. Produksjon av mineralske produkter	351913	402648
37. Produksjon av metaller	1104719	3214505
38. Produksjon av verkstedprodukter	4230033	4916409
39. Industriproduksjon ellers	86688	88150
4. Kraft og vannforsyning	137275	172626
41. Elektrisitets-, gass- og dampforsyning	136628	171657
42. Vannforsyning	647	969
5. Bygge- og anleggsvirksomhet	1132474	1654603
6. Varehandel, hotell- og restaurantvirksomhet	7131984	9340276
61. Engros- og agenturhandel	4729349	6343301
62. Detaljhandel	1895915	2280963
63. Hotell- og restaurantdrift	506719	716012
7. Transport, lagring, post og telekommunikasjoner	5537045	5720538
71. Transport og lagring	5535940	5719533
72. Post og telekommunikasjoner	1105	1005
8. Bank og finansieringsvirksomhet, forsikringsvirksomhet, eiendomsdrift og forretningsmessig tjenesteyting	18324450	26000938
81. Bank- og finansieringsvirksomhet	11601575	16366502
82. Forsikringsvirksomhet	2210965	2249681
83. Eiendomsdrift og forretningsmessig tjenesteyting	4511910	7384756
9. Offentlig, sosial og privat tjenesteyting	538615	772080
91. Offentlig administrasjon, forsvar, politi og rettsvesen	546	1243
92. Renovasjon og rengjøring	49157	59614
93. Undervisning, helse- og andre sosialtjenester	74681	135357
94. Kulturell tjenesteyting, underholdning og sport	160820	251834
95. Personlig tjenesteyting	253412	324032
Uoppgitt næring	5367476	4343516

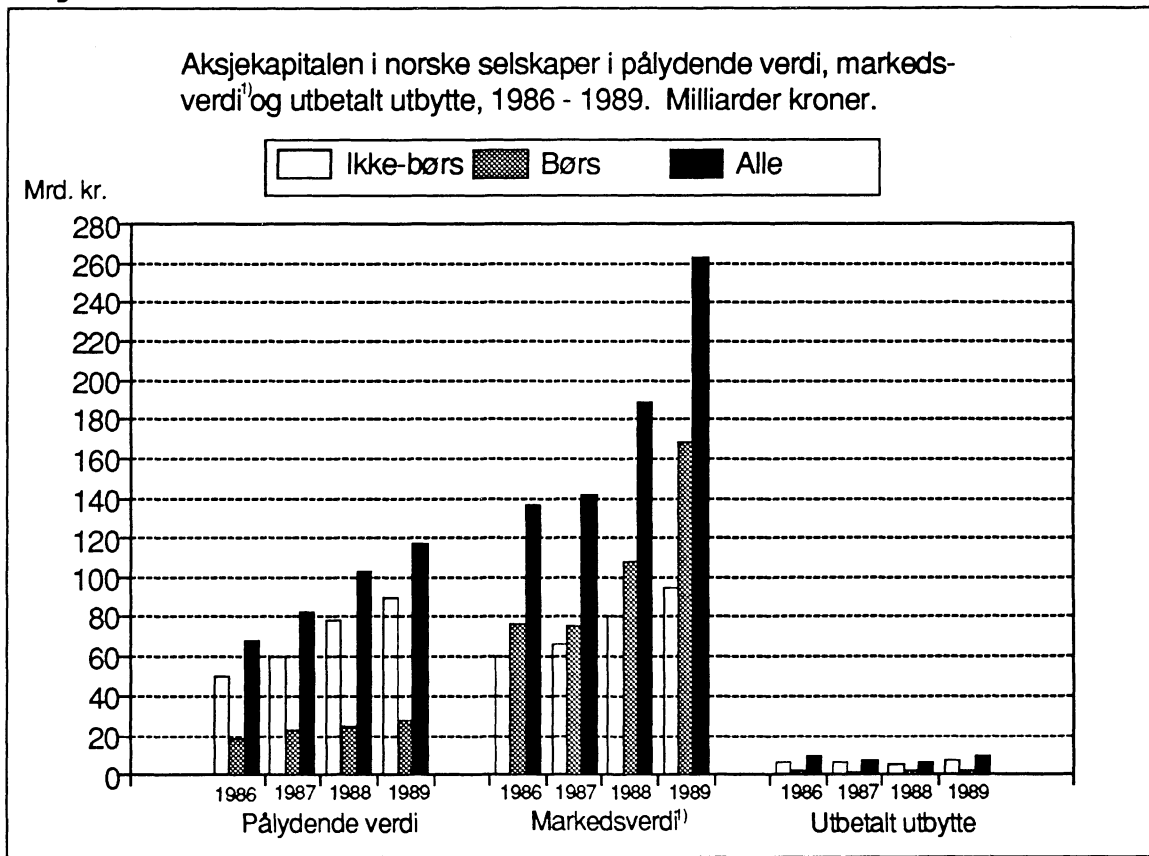
Tabell 4. Norske selskaper etter foretakets næring. Aksjekapitalen i markedsverdi, 1985 og 1986. 1000 kr

	1985	1986
I alt	117646996	136720447
1. Jordbruk, skogbruk, fiske og fangst	448144	341164
11. Jordbruk	27878	22437
12. Skogbruk	85000	70806
13. Fiske og fangst	335267	247921
2. Oljeutvinning og bergverksdrift	8206442	7911602
21. Brytning av kull	51	51
22. Utvinning av råolje og naturgass	8072801	7733380
23. Brytning og utvinning av malm	44962	44791
29. Bergverksdrift ellers	88628	133380
3. Industri	47286488	42911482
31. Produksjon av næringsmidler, drikkevarer og tobakkvarer	5830474	2835540
32. Produksjon av tekstilvarer, bekledningsvarer, lær og lærvarer	166582	281512
33. Produksjon av trevarer	574550	1066898
34. Treforedling, grafisk produksjon og forlagsvirksomhet	4181733	7145432
35. Produksjon av kjemiske produkter, mineralolje-, gummi- og plastprodukter	14538963	13295167
36. Produksjon av mineralske produkter	648860	670829
37. Produksjon av metaller	1963832	3310269
38. Produksjon av verkstedprodukter	19311403	14205190
39. Industriproduksjon ellers	70091	100646
4. Kraft og vannforsyning	800722	1131405
41. Elektrisitets-, gass- og dampforsyning	800420	1130425
42. Vannforsyning	302	980
5. Bygge- og anleggsvirksomhet	1184014	2650863
6. Varehandel, hotell- og restaurantvirksomhet	10052178	13636986
61. Engros- og agenturhandel	6827814	8660988
62. Detaljhandel	2222144	3100739
63. Hotell- og restaurantdrift	1002221	1875259
7. Transport, lagring, post og telekommunikasjon	11271024	20636524
71. Transport og lagring	11270939	20634711
72. Post og telekommunikasjoner	85	1813
8. Bank og finansieringsvirksomhet, forsikringsvirksomhet, eiendomsdrift og forretningsmessig tjenesteyting	32247731	42732258
81. Bank- og finansieringsvirksomhet	17887223	24005386
82. Forsikringsvirksomhet	3820602	4516896
83. Eiendomsdrift og forretningsmessig tjenesteyting	10539906	14209975
9. Offentlig, sosial og privat tjenesteyting	439557	795944
91. Offentlig administrasjon, forsvar, politi og rettsvesen	131	1493
92. Renovasjon og rengjøring	42014	58619
93. Undervisning, helse- og andre sosialtjenester	64107	124504
94. Kulturell tjenesteyting, underholdning og sport	86935	184221
95. Personlig tjenesteyting	246370	427107
Uoppgitt næring	5710696	3972219

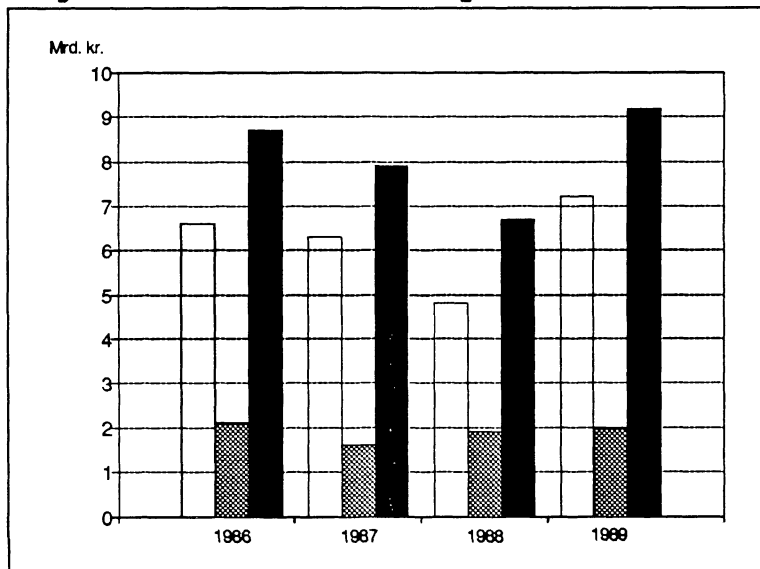
Tabell 5. Norske selskaper etter foretakets næring. Utbetalt utbytte, 1985 og 1986. 1 000 kr

	1985	1986
I alt	8679714	8880281
1. Jordbruk, skogbruk, fiske og fangst	17827	20679
11. Jordbruk	1175	1289
12. Skogbruk	6951	8223
13. Fiske og fangst	9701	11167
2. Oljeutvinning og bergverksdrift	2981283	2694922
21. Bryting av kull	-	-
22. Utvinning av råolje og naturgass	2969450	2676540
23. Bryting og utvinning av malm	2748	8745
29. Bergverksdrift ellers	9085	9637
3. Industri	1443384	1637983
31. Produksjon av næringsmidler, drikkevarer og tobakksvarer	133367	137686
32. Produksjon av tekstilvarer, bекledningsvarer, lær og lærvarer	12802	13798
33. Produksjon av trevarer	24644	37031
34. Treforedling, grafisk produksjon og forlagsvirksomhet	231163	262283
35. Produksjon av kjemiske produkter, mineralolje-, gummi- og plastprodukter	648309	720541
36. Produksjon av mineralske produkter	35548	32951
37. Produksjon av metaller	118641	112006
38. Produksjon av verkstedprodukter	234122	316467
39. Industriproduksjon ellers	4788	5221
4. Kraft og vannforsyning	8707	3595
41. Elektrisitets-, gass- og dampforsyning	8698	3585
42. Vannforsyning	9	10
5. Bygge- og anleggsvirksomhet	105158	172785
6. Varehandel, hotell- og restaurantvirksomhet	1827776	1284969
61. Engros- og agenturhandel	1247745	856815
62. Detaljhandel	555294	400429
63. Hotell- og restaurantdrift	24737	27725
7. Transport, lagring, post og telekommunikasjone	410344	596451
71. Transport og lagring	410344	596451
72. Post og telekommunikasjoner	-	-
8. Bank og finansieringsvirksomhet, forsikringsvirksomhet, eiendomsdrift og forretningsmessig tjenesteyting	1702142	2275780
81. Bank- og finansieringsvirksomhet	1103068	1266444
82. Forsikringsvirksomhet	191865	199786
83. Eiendomsdrift og forretningsmessig tjenesteyting	407208	809550
9. Offentlig, sosial og privat tjenesteyting	57600	50484
91. Offentlig administrasjon, forsvar, politi og rettsvesen	-	9
92. Renovasjon og rengjøring	8425	14165
93. Undervisning, helse- og andre sosialtjenester	15784	5806
94. Kulturell tjenesteyting, underholdning og sport	7602	4136
95. Personlig tjenesteyting	25790	26369
Uppgitt næring	125493	142633

Figur 1



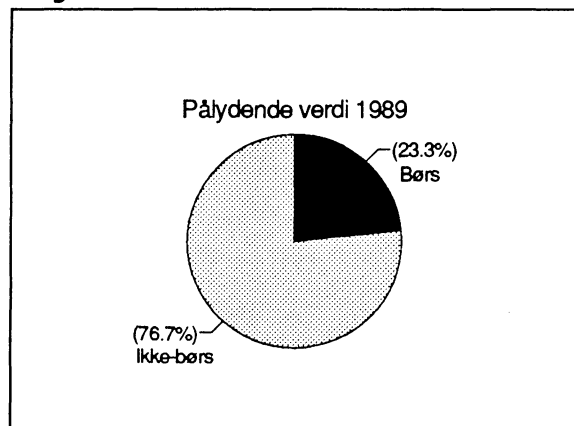
Figur 2 Utbetalt utbytte



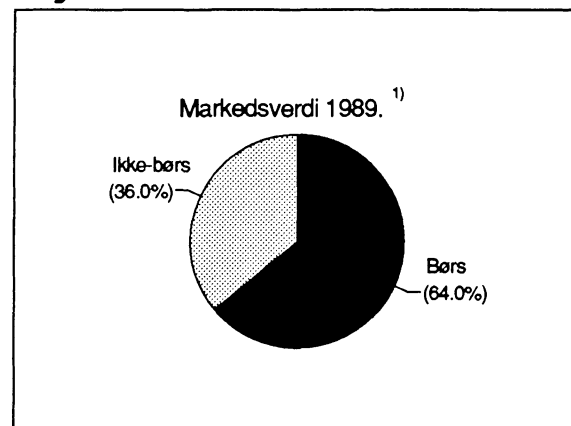
1) Markedsverdien for ikke-børsnoterte selskaper er satt lik ligningsverdien. I de tilfeller hvor ligningsverdien er null, er pålydende verdi benyttet.

Pålydende verdi, markedsverdi og
utbetalt utbytte fordelt på
børsnoterte og ikke-børsnoterte
aksjeselskaper 1989.

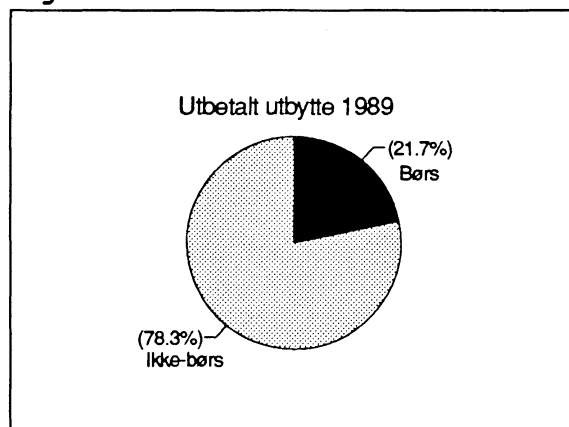
Figur 3



Figur 4

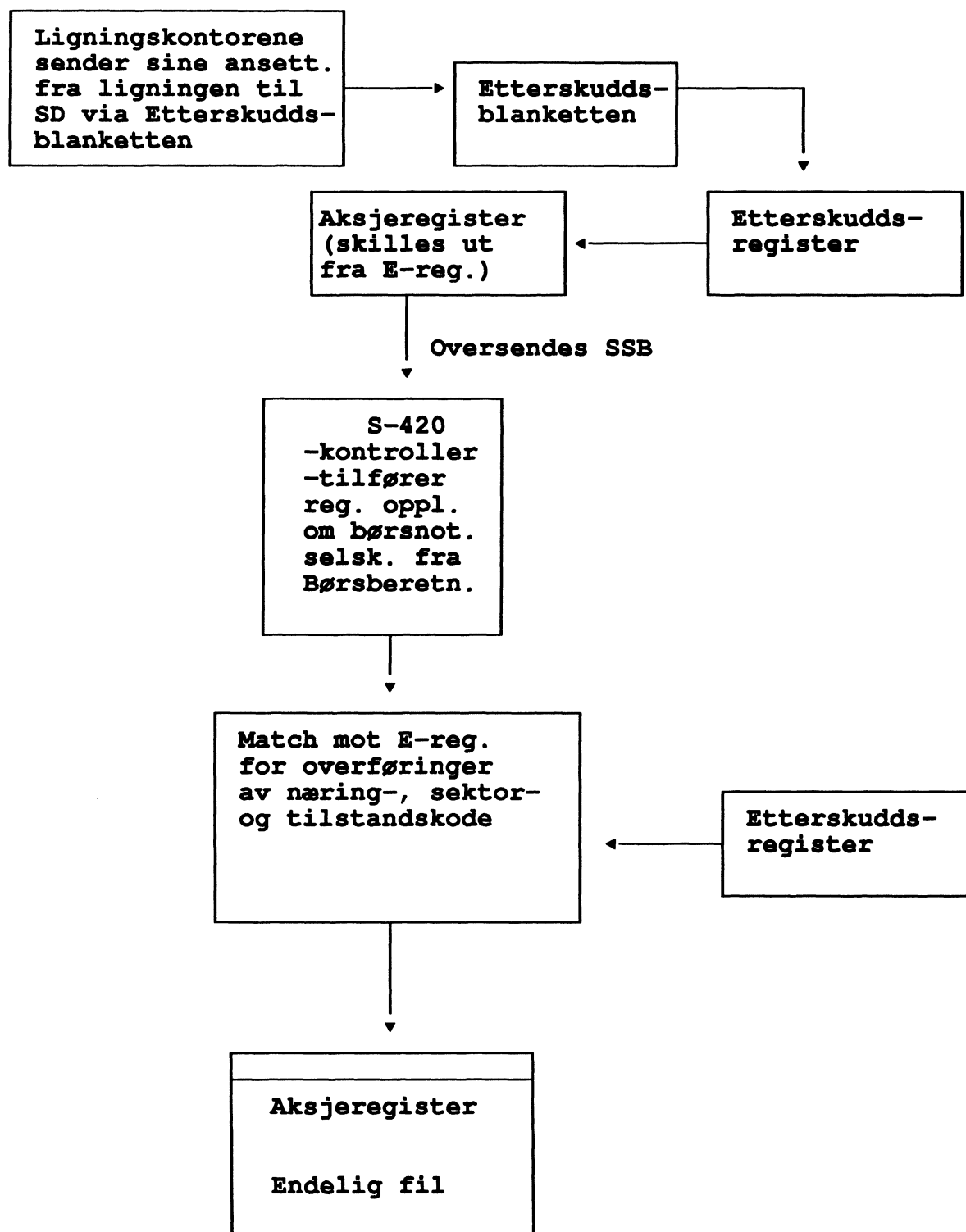


Figur 5





1) I figuren for markedsverdi er markedsverdien for ikke-børsnoterte selskaper satt lik ligningsverdien. I de tilfeller hvor ligningsverdien er null, er pålydende verdi benyttet.

Figur 6. Produksjonsprosessen for aksjestatistikk ved Seksjon for inntekt og lønn (s-420). En grovskisse.



ETTERSKUDDSBLANKETTENE 1989

Veiledning og instruks



Skattedirektoratet

ETTERSKUDDSBANKETTENE
1989
Veiledning og instruks

28. mars 1990

Skattedirektoratet
Avdeling for databehandling

Fredrik Selmers vei 4
Postboks 6300 Etterstad
0603 Oslo 6

Innhold

FORORD	1
1 Oversikt	3
1.1 Hva veiledningen inneholder	3
1.2 Opplegget i hovedtrekk	3
1.3 Rutine for bruk av styringsblankett	4
1.3.1 Om bruken av styringsblanketten	4
2 Framstilling av etterskuddsblanketter	5
2.1 Etterskuddsmanntallet for 1989	5
2.2 Etterskuddsblanketten	5
2.3 Opplysninger som Skattedirektoratet har påført etterskuddsblankettene	6
2.4 Feil på etterskuddsblankettene på grunn av feil i manntallet	6
3 Ligningskontorets arbeid med etterskuddsblankettene	7
3.1 Utfylling av etterskuddsblankettene	7
3.2 Etterskuddsblankett mangler	7
3.3 Skattytere som ligningskontoret må regne ut skattene for	7
3.3.1 Blanketten "Etterskuddspliktige - ferdigberegnete skatter - 1989"	8
3.3.2 "Enkle" ferdigberegninger	9
3.4 Retting av manntallsopplysninger	10
3.4.1 Retting av navn og adresseopplysninger	11
3.4.1.1 Skattyters navn	11
3.4.1.2 Spesialfelt for adressering	12
3.4.1.3 Mellomadresse	12
3.4.2 Retting av postnummer og poststed	12
3.4.2.1 Postnummer og -sted, alfabetisk utfyllingsfelt	12
3.4.2.2 Postnummer, optisk lesbart felt	12
3.4.3 Retting av løpenummer	12
3.4.4 Retting av selskapstype	13
3.4.5 Endret målform	13
3.4.6 Avgang fra etterskuddsmanntallet	14
3.4.7 Hvulende selskaper	14
3.5 Tilgang til etterskuddsmanntallet	14
3.5.1 Tilgang på utenby(gd)s rederier, andelsmeierier og sparebanker	14
4 Ligningskontorets utfylling av feltene på etterskuddsblanketten	15
4.1 Generelle regler for utfylling av blankettene	15
4.2 Ansettelse	15
4.2.1 Ansettelse vanlig virksomhet	15
4.2.1.1 Formue ved kommune- og statsskatteligningen	15
4.2.1.2 Inntekt ved kommune- og statsskatteligningen	15
4.2.2 Rederiansettelse	16
4.2.2.1 Inntekt egen kommune, rederivirksomhet	16
4.2.2.2 Inntekt alle kommuner, rederivirksomhet	16
4.2.2.3 Formue stat, rederivirksomhet	16
4.2.2.4 Inntekt stat, rederivirksomhet	16
4.2.3 Andelsmeieriansettelse	16
4.2.3.1 Inntekt egen kommune, andelsmeieri	17
4.2.3.2 Inntekt alle kommuner, andelsmeieri	17
4.2.3.3 Formue egen kommune, andelsmeieri	17
4.2.3.4 Formue alle kommuner, andelsmeieri	17
4.2.3.5 Inntekt stat, andelsmeieri	17
4.2.4 Sparebankansettelse	18

4.2.4.1	Inntekt egen kommune, sparebank	18
4.2.4.2	Inntekt alle kommuner, sparebank	18
4.2.4.3	Formue egen kommune, sparebank	18
4.2.4.4	Formue alle kommuner, sparebank	18
4.2.4.5	Inntekt stat, sparebanker	18
4.2.5	Samvirkeforetakansettelser	19
4.2.5.1	Inntekt kommune, samvirkeforetak	19
4.2.5.2	Formue kommune, samvirkeforetak	19
4.2.5.3	Inntekt stat, samvirkeforetak	19
4.2.6	Sokkelansettelser	19
4.2.7	Utenlandske selskaper	19
4.2.8	Ligningsmessig underskudd	20
4.2.9	Forsinkelsesavgift	20
4.2.10	Tilleggsskatt	21
4.2.10.1	Tilleggsskatt - uriktige opplysninger	21
4.2.10.2	Tilleggsskatt for ikke levert selvangivelse	21
4.2.11	Utenlandske styremedlemmer mv.	21
4.2.12	Elektrisitetsverk - nedsettelse av kommune/fylkesskatt	22
4.3	Aksjeregistrering	22
4.3.1	Koding av aksjeopplysninger	23
4.3.1.1	Kode for aksjeregistrering	23
4.3.1.2	Kursnotert	23
4.3.1.3	Aksjetype	23
4.3.1.4	Antall aksjer	24
4.3.1.5	Pålydende pr. aksje	24
4.3.1.6	Verdi pr. aksje	24
4.3.1.7	Utbytte pr. aksje	24
4.3.1.8	Kapitalendringer, vekslende kapital, likvidasjonsutbytte	24
4.3.2	Endring av aksjeopplysninger	25
4.3.2.1	Sletting av en aksjetype	25
4.3.2.2	Retting av en aksjetype	25
4.3.2.3	Retting av koden for kursnotert	25
4.3.3	Frist for innsending av aksjeopplysninger	25
4.4	Gevinst ved betydelig aksjesalg	26
4.5	Aksjesalgsgvinster	26
5	Opplysninger som vedrører renteberegning og utskrivning av forhåndsskatt	27
6	Innsending av blankettene	29
7	Kontrollmateriale	31
7.1	Hva ligningskontoret vil få av kontrollmateriale	31
7.2	Opplysninger i kontrolliste ligningsansettelser	31
7.2.1	Meldinger i kontrollisten	31
8	Ligningskontorets arbeid med kontrollistene	35
8.1	Generelt	35
8.2	Retting av navn og/eller adresse	35
8.3	Retting av løpenummer	35
8.4	Retting av selskapstype	36
8.5	Retting av ansettelses og øvrige koder	36
8.6	Retting av koder og beløp i "Ferdigberegningfelt"	36
8.7	Avgang	36
8.8	Innsending av rettelser	36
8.9	Kontrolliste rettelser	36
9	Utskriving av skattematerialet	39
9.1	Generelt	39
9.2	Skatteoppgjør	39
9.3	Skattemateriale og utleggingsliste	40
9.4	Summariske oversikter	40
9.5	Øvrig skattemateriale	40

10	Vedlegg	41
10.1	Tabeller	41
10.1.1	Fortegnelse over selskapstyper og beskatningsregler	42
10.1.2	Beskatningsregler for inntektsåret 1989	43
10.1.3	Selskapstyper/beskatningsform for inntektsåret 1989	44
10.2	Eksempler	45
10.3	Generelt om krav til håndskrift som skal leses optisk	59
10.3.1	Hvordan de enkelte sifre skal skrives	59
10.3.2	Generelt om krav til forsiktighet ved retting etc.	60

bruttoinntekten (som det skal svares trygdeavgift av) oppgis. Dette gjøres ved å benytte feltet for "Spesielle ansettelser" på ferdigberegningsblanketten med "Kode" og "Beløp". Koden som skal benyttes er "40".

Nordiske styremedlemmer skal likeledes svare trygdeavgift av pensjon som utbetales fra selskapet. Bruttopenjonen innberettes med kode "41". Samme kode benyttes for inntekt når styremedlemmet er over 69 år.

De nordiske styremedlemmene skal godskrives pensjonspoeng i Rikstrygdeverket. Siden det ikke finnes felt for fødselsnummer eller D-nummer på etterskuddsblankettene, må bruttoinntekten under kode "40" innberettes på annen måte. Ligningskontoret må fremskaffe fødselsnummer evt. D-nummer til styremedlemmet og innberette dette på den optiske blanketten, "Endring av pensjongivende inntekt". Ligningen av det nordiske styremedlemmet foregår på vanlig måte, med løpenummer som før.

Se eksempel 10.2.13.

4.2.12 Elektrisitetsverk - nedsettelse av kommune/fylkesskatt

Visse elektrisitetsverk som mottar statstilskudd, kan ifølge skatteloven § 136 annet ledd, inngå avtale med en kommune eller en fylkeskommune om skattefritak eventuelt nedsettelse av henholdsvis kommuneskatt og fylkesskatt. F.o.m. inntektsåret 1988 skal en slik skattefritagelse/nedsettelse markeres på de optiske ligningsblankettene på følgende måte:

- Grunnlaget for kommuneskatt markeres på vanlig måte på den ordinære ligningsblanketten.
- På ferdigberegningsblanketten markeres i "Ferdigberegningsfelt" det skattebeløp som ordinær skatt skal nedsettes med. I tillegg markeres en kode i rubrikken for "Kode".

Skattebeløpet skal markeres i hele kroner.

Følgende koder skal anvendes:

Kode 30 = kommuneskatt

Kode 31 = fylkesskatt

Kode 32 = kommuneskatt formue

Se eksempel 10.2.22.

4.3 Aksjeregistrering

Aksjeopplysninger som påføres etterskuddsblanketten for i år, skal brukes ved ligningen av aksjonærene for 1989.

For aksjer som ikke er kursnotert på børs, vil dette innebære at det er verdien pr. 1. januar 1989 og utbytte til utbetaling i 1989 som skal innberettes. For kursnoterte aksjer innberettes bare antall og pålydende, ikke verdi og utbytte, da disse opplysninger blir innhentet fra Verdipapirsentralen, og blir skrevet ut på kontrolloppgave.

Aksjeregistrering skal ikke foretas for utenby(gd)s eller utenlandske selskaper, da registrering bare skal foretas i kontorkommunen. Boligselskaper, dvs. borettslag og selskaper i samme kategori, skal heller ikke registreres. Forbruksforeninger og andre selskaper hvor

aksjekapitalen bare består av fastsatt medlemsandel, skal heller ikke registreres.

4.3.1 Koding av aksjeopplysninger

Når selskapets aksjekapital består av en type aksjer, kan opplysningene gis på samme blankett som ligningsansettelsene. For selskaper med flere enn en type aksjer kan hovedtypen kodes på den forhåndsnavnede blanketten, mens en for de øvrige aksjetyper koder disse på tilleggsblanketter. Benyttes tilleggsblanketter, må løpenummeret alltid påføres i det grønmarkerte feltet.

Over kodefeltene for aksjetype, antall aksjer og pålydende pr. aksje er tallene for det foregående år påført av Skattedirektoratet. Dette gjelder imidlertid bare for aksjetype 1, ordinære aksjer. I de tilfeller der det ikke blir noen endring i aksjetype, antall og pålydende i forhold til foregående år, behøver ikke ligningskontoret fylle ut kodefeltene for disse opplysningene. For de øvrige aksjetyper må nevnte opplysninger alltid fylles ut.

Se eksempel 10.2.6 - 10.2.8.

4.3.1.1 Kode for aksjeregistrering

Ruten "Aksjereg./manntall" benyttes bare når det er behov for å kode flere typer aksjer. Da må ekstra (unavnede) blanketter fylles ut, og det er på disse at kode "1" skal settes og ikke på den forhåndsnavnede blankett (blanketten med ligningsansettelsene). Tallet 1 i ruten "Aksjereg./manntall" medfører at alle ligningsansettelser blir forkastet, og kun aksje- og manntallsopplysninger blir registrert. Koden må derfor aldri settes når aksjeopplysninger og ligningsansettelser ønskes gitt på samme blankett.

Dersom aksjeopplysningene sendes inn som egen pulje etter at ligningen er avsluttet, må kode for aksjeregistrering alltid settes, se "Frist for innsending av aksjeopplysninger" på side 25.

NB! Glemmer ligningskontoret å påføre kode "1" på blanketter som bare inneholder aksjeopplysninger, oppfattes disse som ufullstendig utfylte etterskuddsblanketter, med de feilregistreringer dette kan medføre.

4.3.1.2 Kursnotert

For kursnoterte aksjer settes "1" i ruten "Kursnotert". Ligningskontoret må også påføre antall og pålydende, men verdi og utbytte skal ikke kodes.

Se eksempel 10.2.8.

NB! Fra Statistisk Sentralbyrå er det kommet - henstilling om at ligningskontorene bør være mer nøyaktig med bruken av kode for "kursnotert". Dette av hensynet til statistikk over beholdningstall for børsnoterte selskaper fordelt på næring.

Se "Retting av koden for kursnotert" på side 25.

4.3.1.3 Aksjetype

Til bruk ved aksjeregistreringen er det nedenfor gitt en oversikt over de enkelte aksjetyper og deres kode:

GAMLE AKSJER	KODE	NYE AKSJER	KODE
Ordinære	1	Ordinære	11
Preferanse	2	Preferanse	12
A	3	A	13
B	4	B	14
C	5	C	15
D	6	D	16
Ekstra ordinære	7	Ekstra ordinære	17

"Gamle aksjer" betegner aksjer som tidligere er registrert som dekning for firmaets aksjekapital, mens "nye aksjer" er de aksjer som er kommet til siste året som følge av en utvidelse av aksjekapitalen. Betegnelsen "nye aksjer" gjelder kun for det året endring av aksjekapitalen er foretatt.

Se eksempel 10.2.9.

For selskaper som bare har en type aksjer, betraktes disse som ordinære.

4.3.1.4 Antall aksjer

I feltet for antall aksjer kodes det antall aksjer som er oppgitt for den enkelte aksjetype.

4.3.1.5 Pålydende pr. aksje

Den enkelte aksjes opprinnelige verdi (pålydende) føres opp i kroner. Avrunding oppad eller nedad må ikke forekomme.

4.3.1.6 Verdi pr. aksje

Den antatte verdi pr. aksje føres opp i kroner (ender aksjeverdien på 50 øre eller mer, skal verdien avrundes oppover). Opplysninger om aksjenes verdi forutsettes bare påført for selskaper som ikke er kursnotert.

På grunn av verdiansettelsen på skatteoppgjøret må det settes "0" i "Verdi pr. aksje" når verdien er null. Dersom feltet ikke fylles ut, vil det ikke fremkomme verdiansettelse på skatteoppgjøret.

4.3.1.7 Utbytte pr. aksje

Det beregnede utbytte føres opp avrundet nedad til hele kroner for selskaper som ikke er kursnoterte.

4.3.1.8 Kapitalendringer, vekslende kapital, likvidasjonsutbytte

Ruten "Kapitalendr. m.v." skal brukes i følgende tilfeller:

Kode 1: Kapitalendringer

Kode 2: Vekslende kapital

Kode 3: Likvidasjonsutbytte

Kode 1, kode for kapitalendring, settes i de tilfeller en har kjennskap til at det har forekommet en kapitalendring og registrerer den nye kapitalen, mens det er utbytte på aksjene etter den gamle kapitalen som blir registrert.

Kode 2 brukes for selskaper som innkjøps- og salgslag, interesseselskaper og lignende hvor en ikke kan komme fram til en fast aksjekapital. Felt for antall aksjer behøver ikke kodes i disse tilfellene.

Kode 3. Ved oppløsning av selskap følges de alminnelige regler for utbyttebeskatning (lov av 19. juni 1969 nr. 71, § 3). Likvidasjonsgevinst markeres som utbytte og det settes "3" i kodefeltet.

4.3.2 Endring av aksjeopplysninger

Hvis de innsendte aksjeopplysninger skal rettes, kan ligningskontoret sende inn retteblanketter etter samme regler som ved førstegangs innsending.

4.3.2.1 Sletting av en aksjetype

Skal en aksjetype slettes, må blankett fylles ut med aksjetype og "0" i feltene for antall, pålydende, verdi og utbytte.

4.3.2.2 Retting av en aksjetype

Dersom en aksjetype skal rettes, f.eks. at en A-aksje skal rettes til ordinær, må den gamle aksjetypen slettes som beskrevet i forrige avsnitt og det må fylles ut en ny blankett som inneholder alle opplysninger om den nye aksjetypen. Feltet for aksjetype kan ikke rettes.

4.3.2.3 Retting av koden for kursnotert

Dersom en aksjetype blir tatt opp til kursnotering, rettes dette ved å sende inn en blankett med utfyllt løpenummer, kode for aksjeregistrering og aksjetype, samt ruten "Kursnotert" påført kode "1".

Dersom en aksjetype skal rettes fra å være kursnotert til ikke kursnotert, kan dette gjøres ved å sende inn en blankett med løpenummer, kode for aksjeregistrering, aksjetype, verdi og utbytte påført, samtidig som det i ruten "Kursnotert" settes kode "0".

4.3.3 Frist for innsending av aksjeopplysninger

Hovedrutinen for innsending av aksjeopplysninger er at ligningskontoret påfører disse på etterskuddsblanketten i forbindelse med ligningen, slik at de kan registreres maskinelt ved Skattedirektoratet samtidig med registreringen av ligningsansettelsene.

Kontorer hvor ligningsnemndas aksjevurdering ikke er foretatt så tidlig at den kan komme med på etterskuddsblanketten sammen med ligningsansettelsene, må sende inn aksjeopplysningene i en ekstra pulje. Aksjeopplysningene føres på etterskuddsblankettene etter at disse er mottatt i retur fra Skattedirektoratet. I disse tilfeller må kode for aksjeregistrering markeres på blanketten. Ved senere bruk av blanketten (f.eks. ved klagebehandlingen), må denne koden fjernes.

Innsendte aksjeopplysninger må være mottatt ved Skattedirektoratet innen 14/12 1990.

Den samme fristen gjelder for endringer av aksjeopplysninger.

Blanketter som kommer inn til Skattedirektoratet etter denne dato blir ikke tatt med ved ajourholdet av aksjeregisteret. Bakgrunnen for fristen er bl.a. at aksjelisten for hele landet skal kunne framstilles så snart som mulig på nyåret.

4.4 *Gevinst ved betydelig aksjesalg*

Når et aksjeselskap skal beskattes av betydelig aksjesalgsgjevinst og denne skal beskattes i selskapets kontorkommune, skal gevinsten innberettes i et eget felt "Gevinst, betydelig aksjesalg - 100 kr." på blanketten "Etterskuddspliktige - Ligningsansettelser - 1989". Skattebeløpet vil siden fremkomme som egen post i skatteoppgjøret. Kode for ferdigberegnet skal ikke settes hvis ikke skattene av andre grunner skal ferdigberegnes.

Se eksempel 10.2.15.

Gevinst betydelig aksjesalg kan ikke ferdigberegnes.

Dersom aksjesalgsgjevinsten er skattepliktig til en "utenby(gd)s" kommune må selskapet "tas opp" på eget løpenummer dersom det ikke allerede er skattepliktig til "utenby(gd)s" kommunen. Selskapstypen bestemmes etter vanlige kriterier. Aksjesalgsgjevinsten innberettes som nevnt i forrige avsnitt. Skattebeløpet fremkommer som egen post i skatteoppgjøret. Selskaper som i "utenby(gd)s" kommunen normalt ville fått selskapstype 91, 92, 93 og 94 må for aksjesalgsgjevinsten tas opp som selskapstype 10 (utenby(gd)s). Selskapet vil da få skatteoppgjør fra "utenby(gd)s" kommunen vedr. aksjesalgsgjevinsten i tillegg til ordinært skatteoppgjør fra hovedkontorkommunen vedr. innenby(gd)s- og utenby(gd)s inntekt.

4.5 *Aksjesalgsgjevinst*

Aksjesalgsgjevinst etter 71-loven skal innrapporteres med kode i blanketten "Etterskuddspliktige - Ferdigberegnete skatter - 1989" i ruten "Ferdigberegningfeltet".

Se eksempel 10.2.21.

Følgende kode skal anvendes:

Kode 20 - skattesatsen = 40%

Det er gevinsten fratrukket skattefritt beløp (kr. 1.000) som skal ansettes. Beløpet avrundes ned til nærmeste hele hundre. Ved markering på "ferdigberegningssblanketten" kodes beløpene i hele 100 kr.

I skatteoppgjøret kommer aksjesalgsgjevinsten som egen post.

2 Framstilling av etterskuddsblanketter

2.1 Etterskuddsmanntallet for 1989

Etterskuddsmanntallet for 1989, som ble etablert samtidig med utskrivning av forhåndsskatt, danner utgangspunkt for framstilling av etterskuddsblankettene. De selskaper som er merket "UTGAR" på forhåndsskatteliste/etterskuddsmanntall 1989, vil ikke bli utskrevet på optisk lesbare blanketter av Skattedirektoratet. Det samme gjelder selskaper som er registrert etter at forhåndsskattelisten ble skrevet.

2.2 Etterskuddsblanketten

SKATTE-DIREKTORATET		Selskaper for		Etterskuddspliktige - Ligningsansettelser - 1989			
A-gren nr 0402		0 4 2		Møternr.		Løpernummer	
Art. form	Selsk. type	Spesialform		Fødsel og -stid		Tidligere løpnr.	
B							
Formul - Formel i utømt redovisningsår - Ligningspliktig underskudd				Diverse opplysninger			
Formul - 1000 kr		Formel - 100 kr		Undersk.			
K							
S							
Ansettelse		Ansettelse		Fødselsnr. eller -kr.		Vard nr. eller -kr.	
Uttaksnr. eller -kr.							
Formel i egen form - 100 kr		Formel alle form - 100 kr		Formel alle - 100 kr		Formel alle K - 100 kr	
Formel egen form - 1000 kr		Formel alle form/alle - 1000 kr		Formel alle S - 1000 kr		Formel alle S - 100 kr	
						Selsk. art.	
						Selsk. art.	
						0 4 0 2 0 4 8 4 0 4 4 2	
General servicebyr til løpnr. - 100 kr		Pensjonsnr. 3 4 5 6		Fødsel angitt		TEI-still. dvs lov beholdning	
				Kurs- notert		Ansettelse/ pensjons- ansettelse	
				Klassif. ansettelse		Pensjons- notert	
				Per Dato.		Løpernummer	

Blanketten "Etterskuddspliktige - Ligningsansettelser - 1989" blir maskinelt navnet for alle skattytere som er registrert i forhåndsskattelisten/etterskuddsmanntallet.

I tillegg til de navnedde blankettene vil ligningskontoret motta en del unavnedde blanketter

- til bruk ved tilgang
- for å erstatte ødelagte blanketter

- for rettelser etter kontrolliste
- eller hvor det er nødvendig med supplerende opplysninger (aksjeregistrering).
- til bruk som styringsblankett

Disse blanketter er bare fylt ut med kommunenummer og målform.

2.3 *Opplysninger som Skattedirektoratet har påført etterskuddsblankettene*

Skattedirektoratet har skrevet følgende opplysninger på etterskuddsblankettene:


Kommunenummer, løpenummer, skattyters navn, adresse, selskapstype og målform. Når løpenummeret er endret blir også det tidligere løpenummeret påført. For aksjetype 1 påføres også forrige års tall for antall aksjer og pålydende pr. aksje.

Kommunenummer, løpenummer og to kontrollnummer er dessuten påført nede på blankettene med en spesiell skrifttype (A-font) som egner seg for optisk lesing. Disse sifre vil maskinen lese for å identifisere blanketten og vite hvilken skattyter tallene gjelder for. Det må derfor ikke skrives noe i nærheten av disse sifre slik at det kan forstyrre maskinens identifisering av blanketten.

2.4 *Feil på etterskuddsblankettene på grunn av feil i manntallet*

Hvis det manntall som ligger til grunn for utskriving av etterskuddsblankettene inneholder feil, vil de samme feil gå igjen på etterskuddsblankettene. Feil kan også ha betydning for den rekkefølge blankettene leveres i fra Skattedirektoratet. Mangler eller feil må rettes opp i samsvar med beskrivelsen som er gitt i veiledningen (Se "Retting av manntallsopplysninger" på side 10).

OSLO BØRS



OSLO BØRS

1989

Tabeller/Tables

Hovedtall for aksjer 1989

Main figures for the listed shares 1989

TABELL 11

På- ydende NOK	Selskap Company	Antall aksjonærer Number of shareholders		Reg. A/K Ultimo -89 1000 NOK Reg. share capital	Utbytte for året 1988 Dividend paid 1988		Kurs ultimo -88 ultimo -89 justert / adjusted Price year end year end		Kursendring i % 1988-1989 % pricechange 1988-1989
		1/1-89	1/1-90		Pr. aksje Per share	Total Mill. NOK	1988	1989	
	BANK / BANK								
100	Bergen Bank	46.968	47.814	1.706.157	10.00	144	118,89	168	41,31
100	Bergens Skillingsbank	1.355	1.546	171.776	0	0	105	104	+ 0,95
100	Bolig- og Næringskreditt		423	487.710	—	—	—	260	—
100	Chr. Bank og Kreditkasse	41.416	43.143	1.389.964	12.00	169	66.03	111,50	68,86
50	Chr. Bank og Kreditkasse - Frie		38.895	460.853	—	—	—	132	—
100	Den norske Creditbank	59.107	58.378	2.279.858	0	0	92	81	+ 11,96
100	Fokus Bank	36.503	34.456	611.722	0	0	72	134	86,11
20	Kjøbmandsbanken	1.122	1.241	20.000	0	0	50	80	60
100	Nordlandsbanken	12.540	11.924	167.387	0	0	94,52	175	85,16
100	Norges Hypotekinstitutt	1.242	1.350	243.142	12.00	179	143,02	155	8,38
100	Oslo Handelsbank	478	464	41.973	0	0	190	210	10,52
100	Oslobanken	11.287	10.819	290.108	0	0	75	95	26,67
100	Rogalandsbanken	7.760	7.387	179.550	0	0	92	127,50	38,59
100	Sørlandsbanken	4.665	4.492	142.814	0	0	90	97,50	8,33
	FORSIKRING / INSURANCE								
25	Forenede-Gruppen	2.483	3.011	101.797	3.00	122	137,50	180	30,91
20	Storebrand	13.068	12.466	624.960	0	0	42,43	94	121,52
20	Storebrand - Frie aksjer		315	156.240	—	—	—	120	—
	INDUSTRI / INDUSTRY								
20	Aker	16.929	15.035	529.680	0	0	53	110	107,55
20	Aker - Frie aksjer		320	260.887	0	0	—	150	—
20	Aker - B-aksjer		13.256	87.841	0	0	—	118	—
10	Alcatel STK - ordinære	5.770	5.284	84.000	0	0	69	86	24,64
10	Autronica	4.021	4.104	48.750	1.00	2	48	48	0
10	Bird Technology	627	591	24.808	0	0	23	32	39,13
20	Bjølvfossen	2.188	2.225	45.000	3	6	150	83	+ 44,67
10	G. Block Waive	2.425	2.286	72.750	0	0	65	18	+ 72,31
25	D.N.L. Serie B	4.884	3.581	157.270	3.75	41	155	273	76,13
100	Det Norske Oljeselskap	48.621	46.342	350.000	0	0	81,57	110	34,85
100	DNO - B-aksjer		3.703	175.000	—	—	—	110	—
20	Dyno Industrier	6.680	6.566	409.924	3.20	62	90,33	115	27,31
20	Eiendomsutvikling	1.523	1.457	175.000	0	0	25	24	+ 4
25	Elektrisk Bureau	5.314	5.457	290.693	4.50	41	136	210	54,41
50	Elkem	18.088	14.989	714.000	7.50	107	169	190	12,43
50	Elkem - Frie aksjer		9.992	238.000	—	—	—	198	—
25	Freia A-aksjer	1.234	355	10.983	3.00	7	1.250	1.500	20
25	Freia B-aksjer	1.234	772	54.337	3.00	—	335	500	49,25
25	GECO	2.395	2.086	470.922	0	0	35	76	117,14
10	Grand Hotel	907	884	27.200	0	0	142,50	137	+ 3,86
10	Grand Hotel - Frie aksjer		820	9.067	0	0	—	—	—
40	Gyldendal Norsk Forlag	1.125	1.138	18.818	4.80	2	142	300	111,27
5	Hafslund Nycomed A-aksjer		10.625	157.603	0,75	42	160	135	+ 15,63
5	Hafslund Nycomed frie A-aksjer	25.544	8.478	77.261	—	—	172	163	+ 5,23
5	Hafslund Nycomed B-aksjer		8.570	68.723	—	—	165	162,50	+ 1,52
20	Hansa Bryggerier	1.631	749	36.046	3.20	5	120	160	33,33
10	H.C.A. Melbye	725	273	26.281	0	0	40,50	40	+ 1,23
50	Hunfos Fabrikker	1.548	1.159	21.659	0	0	136,36	306	124,40
25	Investa	1.888	1.768	136.629	0	0	155	240	54,84
20	Jonas Øglænd	1.131	598	79.200	0	0	100	120	20
50	Kaldnes	121	150	10.000	6	1	155	260	67,74
15	Kosmos	16.208	6.826	210.007	0	0	135	93	+ 31,11
0,90	Kosmos Holding		915	255.257	0	0	3,75	3	+ 20
5	Kranor	890	702	17.587	0	0	17	14,50	+ 14,71
10	Kverneland Gruppen	5.406	4.957	53.151	0	0	35	75	114,29
12,50	Kværner Industrier	6.543	7.602	190.362	3,75	44	105,25	185	75,78
12,50	Kværner - Frie aksjer			93.492	0	0	—	235	—
12,50	Kværner B-aksjer		5.443	54.000	—	—	—	220	—
25	Moelven Industrier	2.022	2.398	95.337	3,50	9	85,15	90	5,70
25	NEK Kabel	411	450	34.948	2,00	2	35,95	80	122,53
25	NEK Kabel B-aksjer		529	16.377	—	—	—	77,50	—
50	Nobø Fabrikker	1.553	1.528	46.694	0	0	70	37	+ 47,14
2	Nora Eiendom		3.331	13.055	—	—	—	160	—
25	Nora Industrier	9.627	9.382	179.484	4,50	44	178,56	295	65,21
25	Nora Ind. - Frie aksjer		136	89.742	—	350	—	350	—
20	Norsk Data A-aksjer	14.335	9.350	337.796	0	0	47	34	+ 27,66

TABELL 11

Høyeste/laveste kurs for 1989 justert / adjusted <i>High/low price 1989</i>		Omsetningsverdi 1989 1.000 NOK <i>Turnover value 1989</i>	Markedsverdi 31.12. 1989 1000 NOK <i>Market cap. 31.12.89</i>	Omsetningsvolum 1989 <i>Number of shares traded</i>		Omsetnings- hastighet ²⁾ <i>Market liquidity</i>	Symbol <i>Code</i>
H	L			Volum <i>Volume</i> (1000)	Dager <i>Days</i> (max. 251)		
237	119.85	3.157.399	2.866.344	16.955	250	1.13	BBA
125	95	58.713	89.323	567	121	0.34	BSK
283	191	421.914	1.268.046	1.626	132	0.33	BNK
140.18	65.08	3.028.743'	3.099.618	19.638'	251	0.93	CBK
145	114	135.002	1.216.652	1.110	41	—	CBKF
146	74	1.576.909	1.846.684	13.194	250	0.58	DNC
140	73	712.141	1.092.942	5.829	246	0.73	FOB
82	47.50	57.603	80.000	797	158	0.80	KBK
212.66	94.52	147.238'	292.926	867'	159	0.52	NBK
170	136.76	195.953	376.869	1.197	117	0.71	NHI
220	170	7.080	88.143	36	28	0.09	OHB
125	72.50	170.895	223.352	1.690	227	0.71	OBK
150	92	42.231	228.926	304	152	0.17	RBK
142	87.50	47.683	139.243	377	138	0.26	SOR
191	135	82.444	732.940	472	157	0.12	FGR
109.94	41.95	2.586.009	2.937.312	30.676	251	0.95	STB
122.50	83		937.440			—	STBF
130	50	2.601.565	2.913.238	28.953	251	0.71	AKE
150	104.50	165.626	1.956.652	1.324	17	—	AKEF
130	90.50	84.030	518.260	767	19	—	AKEB
108	70	145.667	722.400	1.672	213	0.20	STK
63	40	73.673	117.000	1.304	158	0.54	AVA
37.50	23.50	33.565	79.387	1.064	178	0.42	BIR
198	66	280.747	186.750	1.778	184	0.54	BJF
71	14	8.603	52.380	252	148	0.09	GBW
345	155	1.861.526'	1.717.399	7.056'	244	0.56	DNL
117.50	79.10	388.083	385.000	4.099	240	1.17	DNO
140	80	11.037	192.500	92	25	—	DNOB
125.07	80	941.503	2.357.065	9.086	250	0.45	DYN
30	23	102.852	210.000	3.829	187	0.44	EIU
232	136	1.005.554	2.441.821	4.283	239	0.44	ELB
409	152.50	4.974.888	1.808.800	18.837	251	1.34	ELK
230	188	43.428	942.480	202	18	—	ELKF
1800	1100	127.245	659.146	71	44	0.35	FRA
530	300	389.678	1.086.734	759	95	0.16	FRB
76	38	100.489	1.431.601	1.794	175	0.10	GEC
160	120	20.045	248.426	139	65	0.05	GHO
—	—	—	0	—	—	—	GHOE
260	141	7.967	141.134	42	60	0.09	GYL
190	120	2.275.800	4.255.282	14.562	251	0.46	HNA
206	150	1.244.109	2.518.720	6.882	248	0.45	HNAF
205	150	1.536.909	2.233.493	8.486	250	0.74	HNB
195	110	275.231	288.368	1.385	72	0.77	HAN
42	36	32.327	105.124	808	66	0.31	MEL
340	136.36	52.451	132.553	244	138	0.61	HUN
240	154.50	930.851	1.310.328	4.979	226	0.91	INV
150	109	553.431	475.200	3.872	98	0.98	JON
290	120	889	52.000	5	23	0.03	KAL
245	92	817.448	1.302.041	4.859	197	0.34	KOS
7.15	2.70	403.399	851.755	93.215	238	0.36	KHO
29	13	16.367	51.003	799	126	0.23	KRA
84	37	279.329	398.632	4.209	217	0.81	KVE
187	107.33	2.054.716	2.727.484	8.491	231	0.72	KVI
235	145	392.858	1.717.692	2.223	135	—	KVIF
225	145	498.399	950.400	2.889	137	—	KVIB
130	82	119.680	343.214	1.015	171	0.33	MOE
91.08	63.92	7.534	111.832	84	28	0.06	NEK
85	75	3.282	50.768	41	7	—	NEKB
75	27.50	5.750	34.553	113	48	0.12	NOB
177	130	33.142	1.044.400	199	48	0.12	NOE
310	176.08	1.306.349	2.117.908	5.229	243	0.56	NOI
370	285.00	660.632	1.256.386	1.928	34	—	NOIF
60	26	123.049	574.457	2.678	249	0.16	NDA

TABELL 11

Pålydende NOK	Selskap Company	Antall aksjonærer Number of shareholders		Reg. A/K Ultimo -89 1000 NOK Reg. share capital	Utbytte for året 1988 Dividend paid 1988		Kurs ultimo -88 ultimo -89 justert / adjusted Price Price year end year end 1988 1989		Kursendring i % 1988-1989 % pricechange 1988-1989
		1/1-89	1/1-90		Pr. aksje Per share	Total Mill. NOK			
20	Norsk Data B-aksjer		4.478	323.444	0	0	42	33	-21,43
20	Norsk Hydro	35.834	39.668	4.107.879	3,75	770	118	167,50	41,95
20	Norske Skogindustrier*	13.925	13.446	445.000			125	166	32,80
20	Nydalens Compagnie	529	628	29.657	5,00	6	197,27	260	31,80
10	Olav Thon, Eiendomsselskap	1.894	1.925	98.330	0	0	145,83	167,50	14,86
50	Orkla Borregaard	32.610	31.704	464.655	6,50	85	263	475	80,61
50	Orkla Borregaard -Frie-		22.395	199.139				480	
40	Porsgrunds Porselænsfabr.	666	713	12.300	4,80	1	190	140	-26,32
20	Realia	3.271	2.913	164.990	0	0	47,50	99	108,42
20	Rena Kartonfabrik	1.216	1.173	19.250	0	0	23	19	-17,39
10	Rieber & Søn	2.058	2.113	102.229	6,67	29	97,50	205	110,26
15	Saga Petroleum	37.193	40.986	939.563	3,00	79	25,12	65	157,43
15	Saga Petroleum Frie aksjer		139	413.672				79	
15	Saga Petroleum B-aksjer		6.503	451.078				78	
10	Securus Industrier	745	734	23.070	2,80	8	95	145	52,63
10	Simrad	2.605	2.447	36.100	0,70	2	39,58	83	109,68
10	Simrad B-aksjer		1.934	13.900				76	
10	Simrad Optronics	1.799	1.127	24.729	0	0	37	22	-40,54
2	Skeiegruppen	3.001	2.489	13.698	0	0	25	80	220
20	Skiens Aktiemelle	546	668	18.656	4,50	3	154,55	170	10
10	Star Holding	148	154	5.420			20	32	60
50	Sydvaranger	2.816	2.774	106.264	0	0	10	8	-20
25	Tandberg Data	2.045	1.848	55.500	0	0	58,50	33	-43,59
4	Tomra Systems	6.056	5.637	74.250	0	0	10,40	16	53,85
20	Tou	1.540	1.551	33.568	4,00	6	150	170	13,33
10	C. Tybring-Gjedde	1.035	1.179	26.094	2,00	5	85	120	41,18
25	Unitor Ships Service	2.875	3.114	159.271	1,50	8	78	202	158,97
10	Veidekke	1.961	2.165	47.458	1,40	6	104,70	117,50	12,23
25	Witco	249	297	5.608	6,00	0	109,27	150	37,27
SKIP / SHIPPING									
20	Ambra	812	901	103.225	24,00	768		75	
5	Arcade Shipping	267	820	144.584	0	0	5,44	13,25	143,53
25	Awilco Shipping	2.166	1.984	56.000	2,00	3	75,66	118	55,96
25	Awilco Shipping B-aksjer		1.711	42.000				117,50	
10	Belships Co.	211	239	3.300	0	0	310	460	48,39
5	Bergesen d.y. A-aksjer	7.304	4.772	99.564	2,50	36	210	388	84,76
5	Bergesen d.y. B-aksjer		3.671	42.492			205,50	376	82,97
5	Bonheur	808	1.145	38.300	0,50	3	106	325	206,60
25	Borgestad	713	762	9.788	6,00	0	233,33	395	169,29
2	Den norske Amerikalinje	6.807	7.107	133.588	0	0	5,30	7,45	40,57
10	Det Søndenfjæl. Norske Dampskibss.	572	643	8.243	1,25	0	50	198	296
50	Eidsiva	594	561	23.628	0	0	115	230	100
5	Ganger Rolf	956	1.303	30.500	0,50	3	96	315	228,13
8	Globus	292	860	77.244	0	0		28	
0,10	Kosmos Holding Shipping		6.007	28.392				2,30	
10	Kosmos Shipping		6.840	140.004				120	
20	Laboremus	1.712	1.668	150.536	0	0	107	178	66,36
10	Leif Høegh & Co	898	923	60.000	0	0	226	415	83,63
2,50	Loki	97	135		0	0	240		
50	Nomadic Shipping	393	670	38.300	0	0	56,59	79	39,60
100	Nordic Offshore	227	243	102.204	120,00	881	93,33	370	296,44
10	Pelagos	246	300	10.016	1,20	1	110	100	-9,09
50	Rosshavet	1.840	1.809	17.787	7,50	2	410	1.000	143,90
25	Solvang	773	901	45.903	0	0	42	95	126,19
10	Storli A-aksjer	929	1.191	37.184	1,20	4	206,25	390	89,09
10	Storli B-aksjer		803	17.437				382	
2,50	Vard	51.812	58.197	66.902	0	0	77,08	126	63,46
2,50	Vard B-aksjer		17.477	12.674				122	
5	Wilh. Wilhelmsen Ltd.	2.818	2.780	49.666	0	0	71,56	160	123,60
5	Wilh. Wilhelmsen Ltd. B-aksjer		2.281	17.708				155	
BØRS II / EXCHANGE II									
10	Blom	1.465	1.418	11.600	0,75	0,8	30	31,50	5
20	Bonum Eiendom	5.421	5.320	200.000	0	0	12	20	66,67
25	Chr. Bjelland & Co	913	978	25.545	3,00	2	100	120	20
100	DAVID Livsiorsikring	8.369	7.887	41.935	0	0	100	180	80

TABELL 11

Høyeste/laveste kurs for 1989 justert / adjusted High/low price 1989 H L		Omsetningsverdi 1989 1.000 NOK Turnover value 1989	Markedsverdi 31.12. 1989 1000 NOK Market cap. 31.12.89	Omsetningsvolum 1989 Number of shares traded Volum Dager Volume Days (1000) (max. 251)		Omsetnings- hastighet ²⁾ Market liquidity ²⁾	Symbol Code
57	30	178.086	533.683	4.165	246	0,26	NDB
191,50	118	8.138.031	34.403.489	51.426	251	0,25	NHY
205	120	2.890.559	3.893.500	16.560	186	0,51	NSI
325	200	180.901	385.545	583	138	0,41	NYD
290	141,67	423.629	1.647.026	1.891	215	0,22	OLT
475	262	3.379.821	4.414.220	9.116	251	0,95	OBG
500	340	2.287.258 ¹	1.911.733	5.554 ¹	197	—	OBGF
190	140	938	43.050	5	21	0,02	POR
100	51	374.650	816.700	5.018	204	0,61	REA
36	17	11.294	18.287	415	140	0,43	REN
210	95,83	625.574	2.095.701	2.736	160	0,40	RIE
66	25,12	4.590.255 ¹	4.071.438	43.956 ¹	251	1,26	SAG
85	34,75	324.262	2.178.672	1.912	148	—	SAGF
79	—	532.836	2.345.606	9.219	41	—	SAGB
180	85	325.906	465.015	2.400	126	0,75	SEC
89	39,17	290.990	299.630	4.008	237	1,11	SMD
85	67,50	39.817	105.640	524	69	—	SMDB
45	20	49.799	54.403	1.159	92	0,47	OPT
91	25	261.190	547.921	6.693	215	0,97	SKE
225	145,45	19.740	158.652	99	95	0,11	SKI
32	31	4.353	17.344	137	10	0,04	SHO
16	8,50	320	17.002	28	15	0,01	SYD
75	32	38.284	73.260	714	193	0,32	TAD
17,25	10,30	197.597	296.480	15.115	249	0,82	TOM
218	150	223.457	285.328	1.075	86	0,82	TOU
145	85	44.669	313.130	365	123	0,14	CTG
202	79	879.546	1.254.588	6.500	248	1,09	UTO
172	96,23	395.558	557.635	2.769	172	0,60	VEI
175	130	2.631	33.649	17	18	0,08	WIT
105	28,12	6.122	387.093	60	75	0,08	AMB
14,25	5,44	317.646	321.348	27.097	212	2,05	ARC
120	75,66	319.831 ¹	264.320	2.642 ¹	249	1,17	AWS
117,50	85	66.230	197.400	635	60	—	AWSB
525	305	2.412	173.250	3	11	0,02	BEL
395	205	3.030.706	7.726.188	8.548	251	0,52	BEA
388	202,50	3.082.616	3.195.398	8.566	251	1,31	BEB
337	107	907.892	2.489.500	4.513	242	0,59	BON
410	216,67	62.501	103.095	118	97	0,56	BOR
8,30	5,20	347.581 ¹	497.604	51.869 ¹	251	0,81	NAL
198	50	14.972	163.211	119	116	0,17	SFJ
270	125	26.163	108.688	163	82	0,39	EID
330	98,50	764.361	1.921.500	3.881	240	0,64	GRO
51	25	98.050	270.354	2.685	161	0,29	GLB
2,50	2,00	23.618	653.012	10.576	19	—	KHS
130	120	17.638	1.680.053	147	14	—	KSP
184	107	1.434.842	1.229.605	9.703	251	1,29	LAB
445	226	1.158.097	2.490.000	3.414	237	0,57	LHO
93,67	59	16.877	47.793	58	47	0,16	LOI
325	93,33	15.988	60.514	218	136	0,37	NOS
155	100	734	378.153	—	3	0,01	NOO
1000	400	11.505	100.161	93	46	0,09	PEL
100	39	22.602	355.740	39	125	0,11	ROS
490	206,25	59.940	174.432	827	147	0,51	SOL
470	310	1.132.506	1.450.191	3.402	242	0,92	STO
166	77,92	417.684	666.088	1.128	120	—	STOB
160	105	2.385.967	5.166.364	12.409	251	0,55	VAR
187,50	73,78	188.706	618.503	1.414	139	—	VARB
158	106	1.286.677	1.589.300	10.156	251	1,03	WWI
		173.715	548.954	1.178	69	—	WWIB
40	30	6.693	36.540	191	101	0,17	BLO
28	12	64.928	200.000	3.613	152	0,36	BOE
130	91,67	7.546	122.615	59	73	0,06	CHB
180	90	3.512	75.483	25	67	0,06	DAV

TABELL 11

Pålydende NOK	Selskap <i>Company</i>	Antall aksjonærer <i>Number of shareholders</i>		Reg. A/K Ultimo -89 1000 NOK <i>Reg. share capital</i>	Utbytte for året 1988 <i>Dividend paid 1988</i>		Kurs ultimo -88 ultimo -89 justert / adjusted <i>Price Price</i>		Kursendring i % 1988-1989 <i>% pricechange 1988-1989</i>
		1/1-89	1/1-90		Pr. aksje <i>Per share</i>	Total Mill. NOK	year end 1988	year end 1989	
25	Det Stavangerske Dampskibsselskab	2.475	2.669	15.000	3,50	2	98,34	190	93,21
2,50	FAR Shipping	491	1.074	58.762	0	0	4,10	14,70	258,54
10	Gambit	718	956	57.428	0	0	9,57	23	140,33
10	GPI	571	501	13.419	0	0	40	37	+ 7,50
5	Hav	333	532	8.275	0,25	0,4	52,50	94	79,05
10	Kvæerner Shipping	3.767	3.985	93.000	3,00	9	150	290	93,33
5	Merkantidata	702	734	18.040	0	0	3,50	9	157,14
4	Norminol	5.282	5.199	48.719	0	0	2,88	4,70	63,19
25	Norsk Polar Navigasjon	6.763	5.636	105.637	0	0	90	97	7,78
25	Norsk Vikingolje	2.851	2.487	46.000	0	0	24,17	70	189,59
10	Notodden Elektronikk	548	544	12.000	0	0	8,22	10	21,65
100	SDS Shipping og Offshore	6.430	6.007	20.000	0	0	32,50	55	69,23
10	Sea Farm	1.657	1.574	15.274	0	0	50	42	+ 16,00
10	Simonsen Elektro	574	549	14.801	0	0	43	7,50	+ 82,56
10	Stentofon	600	505	11.700	0	0	72,50	57	+ 21,38
0,50	Tandberg	1.956	2.366	28.702	0	0	1,60	1,80	12,50
1	Tiki-Data	3.792	3.715	14.949	0	0	2,50	1,60	+ 36,00
100	Tor Andenæs	894	815	55.330	0	0	47	66	40,43
100	Tromsbanken	957	1.122	77.420	0	0	94,69	80	+ 15,51
50	Wilrig		487	343.333	—	—	—	163	—

Inkl. konv. nye aksjer / Incl. conv. new shares

Sum 26.440.442

) Alle tall inkl. de fusjonerte selskapene Follum, Tofte og Norske Skogindustrier.

All fig. incl. the merged companies Follum, Tofte and Norske Skogindustrier.

) Daglig omsetningsvolum dividert på antall børsnoterte aksjer i selskapet, omregnet til årstall. For selskaper og aksjeklasser notert etter 01.01.89 er

det ikke foretatt beregning. Antall aksjer for Norsk Hydro er inkl. statens eierandel på 50%.

Daily trading volume: number of shares listed, yearly average. For companies and new shareclasses listed after 01.01.89 the figures are not available.

Nr. of shares in Norsk Hydro are incl. the Norwegian States ownership of 50%.

Selskaper med størst økning i kursen løpet av perioden 31.12.88-31.12.89

Companies with highest increase in share price during the period 31.12.88-31.12.89

TABELL 12

Selskap / Company	% økning / Increase	Kurs 31.12.88 / Price	Kurs 30.12.89 / Price
Nordic Offshore	296.44	93.33	370.00
Det Søndenfj. Norske Dampskib.	296.00	50.00	198.00
Far Shipping	258.54	4.10	14.70
Ganger Rolf	228.13	96.00	315.00
Skeiegruppen	220.00	25.00	80.00
Bonheur	206.60	106.00	325.00
Norsk-Vikingolje	189.59	24.17	70.00
Borgestad	169.29	233.33	395.00
Unitor	158.97	78.00	202.00
Saga	157.43	25.25	65.00
Merkantidata	157.14	3.50	9.00
Rosshavet	143.90	410.00	1000.00
Arcade Shipping	143.53	5.44	13.25
Gambit	140.33	9.57	23.00
Solvang	126.19	42.00	95.00
Hunsfos	124.40	136.36	306.00
Wilhelm Wilhelmsen	123.60	71.56	160.00
NEK Kabel	122.53	35.95	80.00
Storebrand	121.52	42.43	94.00
GECO	117.14	35.00	76.00

TABELL 11

Høyeste/laveste kurs for 1989 justert / adjusted High/low price 1989 H L		Omsetningsverdi 1989 1.000 NOK Turnover value 1989	Markedsverdi 31.12. 1989 1000 NOK Market cap. 31.12.89	Omsetningsvolum 1989 Number of shares traded Volum Dager Volume Days (1000) (max. 251)		Omsetnings- hastighet ²) Market liquidity ²)	Symbol Code
205	98,34	9.581	114.000	63	66	0,11	DSD
15	4,20	178.732	345.522	19.118	212	0,81	FAR
33,07	10,44	61.488	132.084	2.460	123	0,77	GAM
55	33	4.853	49.650	107	72	0,08	GPI
105	55	75.155	155.570	950	144	0,57	HAV
290,50	149,33	683.734	2.697.000	2.225	233	0,33	KVS
12,50	5	6.421	32.472	743	37	0,20	MED
5,38	2,74	39.379	57.244	8.630	181	0,69	NOL
119	76	36.697	102.467	387	219	0,37	NPN
72	22,31	38.783	128.800	1.006	172	0,98	NVO
23,20	7,73	1.127	19.200	74	27	0,06	NOT
70	32,50	436	11.000	8	15	0,04	SDS
66	35	13.228	64.150	245	165	0,16	SEA
40	15	1.082	22.201	67	20	0,05	SIM
90	45	28.669	66.690	446	106	0,39	STE
2,89	1	8.885	103.326	5.313	182	0,22	TAA
8	1,50	449	23.918	116	42	0,08	TIK
94	47	186.577	365.178	2.240	143	0,40	AND
109,64	54,82	427	61.935	4	19	0,01	TRB
173	105	385.243	1.119.266	2.703	81	—	WIR

Selskaper med størst nedgang i kursen i perioden 31.12.88–31.12.89

*Companies with largest decline in share price
during the period 31.12.88–31.12.89*

TABELL 13

Selskap / Company	% nedgang / Decline	Kurs 31.12.88 / Price	Kurs 31.12.89 / Price
Simonsen Elektro	+ 82.56	43.00	7.50
G. Block-Watne	+ 72.31	65.00	18.00
Nobø Fabrikker	+ 47.14	70.00	37.00
Bjølvefossen	+ 44.67	150.00	83.00
Tandberg-Data	+ 43.59	58.50	33.00
Simrad Optronics	+ 40.54	37.00	22.00
Tiki Data	+ 36.00	2.50	1.60
Kosmos	+ 31.11	135.00	93.00
Norsk Data A	+ 27.66	47.00	34.00
Porsgrund Porselænsfabrik	+ 26.32	190.00	140.00
Norsk Data B	+ 21.43	42.00	33.00
Stentofon	+ 21.38	72.50	57.00
Sydvaranger	+ 20.00	10.00	8.00
Kosmos-Holding	+ 20.00	3.75	3.00
Rena Kartonfabrik	+ 17.39	23.00	19.00
Sea-Farm	+ 16.00	50.00	42.00
Hafslund Nycomed A	+ 15.63	160.00	135.00
Tromsbanken	+ 15.51	94.69	80.00
Kranor	+ 14.71	17.00	14.50
DNC	+ 11.96	92.00	81.00

NORGENS Børs VEDTAK. KURSER
 Oversikt over kursverdi og totalverdier pr 010130

NAVN	ANTALL AKSJER	KURS FALYDENDE	KURS PR. 010130	FALYDENDE VERDI	KURSVERDI PR. 010130
✓ Voss Veksel- og Landmannsba	94,500	100.00	240.00	9,450,000	22,680,000
✓ Dale Faorikker	364,242	20.00	25.00	11,284,840	14,106,050
✓ F.C. Service	300,000	5.00	52.50	1,500,000	15,750,000
✓ Norse Investment	110,000	100.00	27.50	11,000,000	3,025,000
✓ Ekonomisystem	126,750	10.00	12.00	1,267,500	1,521,000
✓ Bergen Nordhordaland Rutela	363,756	10.00	41.00	3,637,560	14,913,996
✓ Hardanger Sunnhordalanske D	630,000	20.00	37.50	13,800,000	23,875,000
✓ Hassel	1,500,000	20.00	550.00	30,000,000	825,000,000
✓ Sturfjald	8,250	200.00	200.00	1,650,000	1,650,000
	0				
	9			83,583,900	324,521,046

KURSVERDI (2) VED ÅRETS BEGYNNELSE OG SLUTT 1989.

SELSKAP (1)	1.1.1989			1.1.1990			
	A/S kap kr. 1000	pål. kr.	kurs kr.	A/S kap kursverdi kr. 1000	Pål. kr.	kurs kr.	A/S kap kursverdi kr. 1.000
ADRESSEAVISEN	22.240	20	165	183.480	20	140	218.932
E. C. DAHLS EIENDOM	<u>2.835</u>	2.60	40	43.615	2.60	32	63.877
NORDENFJ. EIENDOMSUTV.	118.250	50	32	75.680	50	50	118.250
TRH FRYSE- OG KJØLEL.	1.750	200	150	3.313	200	150	1.313
FOSEN TRAFIKKLAG	4.071	20	33	6.717	20	45	9.160
HELGELANDSGRUPPEN	2.003	100	160	3.205	100	160	3.425
NAMSOS TRAFIKKSELSKAP	3.080	100	325	10.010	125	300	9.240
TURID	7.640	100	195	11.898	100	235	17.954
	161.869			338.918			442.151
				174.167			

Følle i underdelen

1989

- 1) som har Trondheim Børs som eneste noteringssted
- 2) iflg. børsens noteringsutvalgs verdiansettelse pr. 1.1.89 og 1.1.90
 - a) Fondsførhøyelse 4.448 mi + kontantemisjon pål. kr. 4.448 mi + ansattetegn. 0.140 mi = 9.036 mi kr
 - b) Kap.utv. 2.354 mi kr. iflg. fusjonsbesl. 8.12.89 med Wist Eiendom A/S
 - c) Fondsførhøyelse 0.77 mi kr. v/opskr. fra 100 - 25 pr. aksje.
 - d) Kap.utv. 0.1372 mi kr. ved utbytteaksjer.

Adresseavisen	ant. aksjer	1.563.800
Nordenfjeldske Eiendom	"	2.365.000
E. C. Dahls Eiendom	"	1.090.400
Tr.hj. Fryse- og Kj.lager	"	8.750
Fosen Trafikk	"	203.540
Helgelandsgruppen	"	21.410
Namsos Trafikk	"	30.800
Turid	"	76.400

Statistisk Sentralbyrå, Kontor for finansstatistikk
Postboks 8131 Dep., 0033 Oslo 1
Tlf. (02) *41 38 20
Telefax (02) 33 32 64

STATSFORETAK PR. 31/12 1989

A. STATENS FORRETNINGSDRIFT

(Forvaltningsbedrifter med særregnskap som inngår i det trykte statsregnskap):

Direktoratet for statens skoger
Norges Statsbaner
Norsk Riksringkasting
Opplysningsvesenets Fonds skoger
Postverket
Rikshospitalets apotek
Statens Filmsentral
Statens kantiner
Statens Kornforretning
Statens Oljevirksomhet
Statskraftverkene
Televerket

B. SELVSTENDIGE STATSFORETAK

Akershus Godstransport A/S
Algea Produkter A/S
Alplanor A/S
Alprofil A/S
Andenes Helikopterbase A/S
Bergen-Dale-Voss Billag A/S
Bergen-Hardanger Billag A/S
Bergverkselskapet Nord-Norge A/S
Biomar Produkter A/S
Bjørneen A/S
Bleikvassli Gruber A/S
Carmeda A/S
Christiania Spigerverk A/S
Den nationale Scene A/S
Den norske Opera A/S
Den norske Stats Oljeselskap A/S (Statoll)
Det norske Luftfartsselskap A/S
Drevsje Trelast A/S
Emalox A/S
Etne Planteskole A/S
Fundo A/S
Grønland Industrietvikling A/S
Hadeland Bilselskap A/S
Helgelandsbase A/S
HIP Energi A/S
Hoels Mølle A/S
Horten Industripark A/S
Hydro Aluminium A/S
Hydro Aluminium Equipment A/S
Hydro Aluminium Formtech A/S
Hydro Aluminium Jamaica A/S
Hydro Aluminium Magnor A/S
Hydro Aluminium Nordisk Aviation Products A/S
Hydro Aluminium Offshore A/S
Hydro Aluminium Profiler A/S
Hydro Aluminium Vekst A/S
Hydro Holding A/S
Hydro Minox A/S
Hydro Olje A/S
Hydro Pharma A/S
Hydro Pharma Norge A/S
Hydro Transport A/S
Hydrogas A/S
Hydroll A/S
Hydroship A/S
Høyang-Polaris A/S

Jahres Fabrikker A/S
Karasjoklast A/S
Kielland M H A/S
Killingdal Grubeselskap A/S
Kings Bay Kull Comp. A/S
Kirkenes Trelast A/S
Kongsberg Intech A/S
Kongsberg Maskinservice A/S
Kongsberg Næringspark A/S
Kongsberg Spediasjon A/S
Kongsberg Våpenfabrikk A/S
Luftfartsverkets Parkeringsanlegg A/S
Lyngdal Planteskole A/S
Malm- og mineralindustri A/S
Mandal Stål A/S
Marine Biochemical A/S
Martens J C A/S
Medisinsk Innovasjon
Mo Industritransport A/S
Mo Shipping Agency A/S
Molab A/S
Mowi A/S
Multimedia A/S
Naco Eiendom A/S
Naco Norge A/S
Nationaltheatret A/S
NB Kvalitetssikring A/S
NB Steel Norsk Blikkvalseverk A/S
Nes Trelastbruk A/S
Nordisk Feral A/S
Norges Flakeredskapsimport
Noroll Exploration A/S
Norpetrol A/S
Norpipe A/S
Norsk Ferro A/S
Norsk Ferrokrom A/S
Norsk Film A/S
Norsk Forsvarsteknologi A/S
Norsk garantiinstitutt for skip og borefartøyer A/S
Norsk Hydro A/S
Norsk Hydro Dabaa A/S
Norsk Hydro Exploration Egypt A/S
Norsk Hydro Gabon A/S
Norsk Hydro Produksjon A/S
Norsk Hydro Ras Qattara A/S
Norsk Hydro Sitra A/S
Norsk Hydro Udforskning A/S
Norsk Hydros Handelsselskap A/S
Norsk Jern Eiendom A/S
Norsk Jern Holding A/S
Norsk Jern Management A/S
Norsk Jernverk A/S
Norsk Kraftforindustri A/S
Norsk Kraftrevisjon A/S
Norsk Lossekontroll A/S
Norsk Medisinaldepot
Norsk Olje A/S
Norsk PVC-Rør A/S
Norsk spesialavfallselskap A/S
Norsk Stål A/S
Norsk Tankanlegg A/S
Norsk Tipping A/S
Norsk Undervannsteknologisk Senter A/S
Norsk Verktøyindustri A/S
Norskoll A/S
Norstift A/S

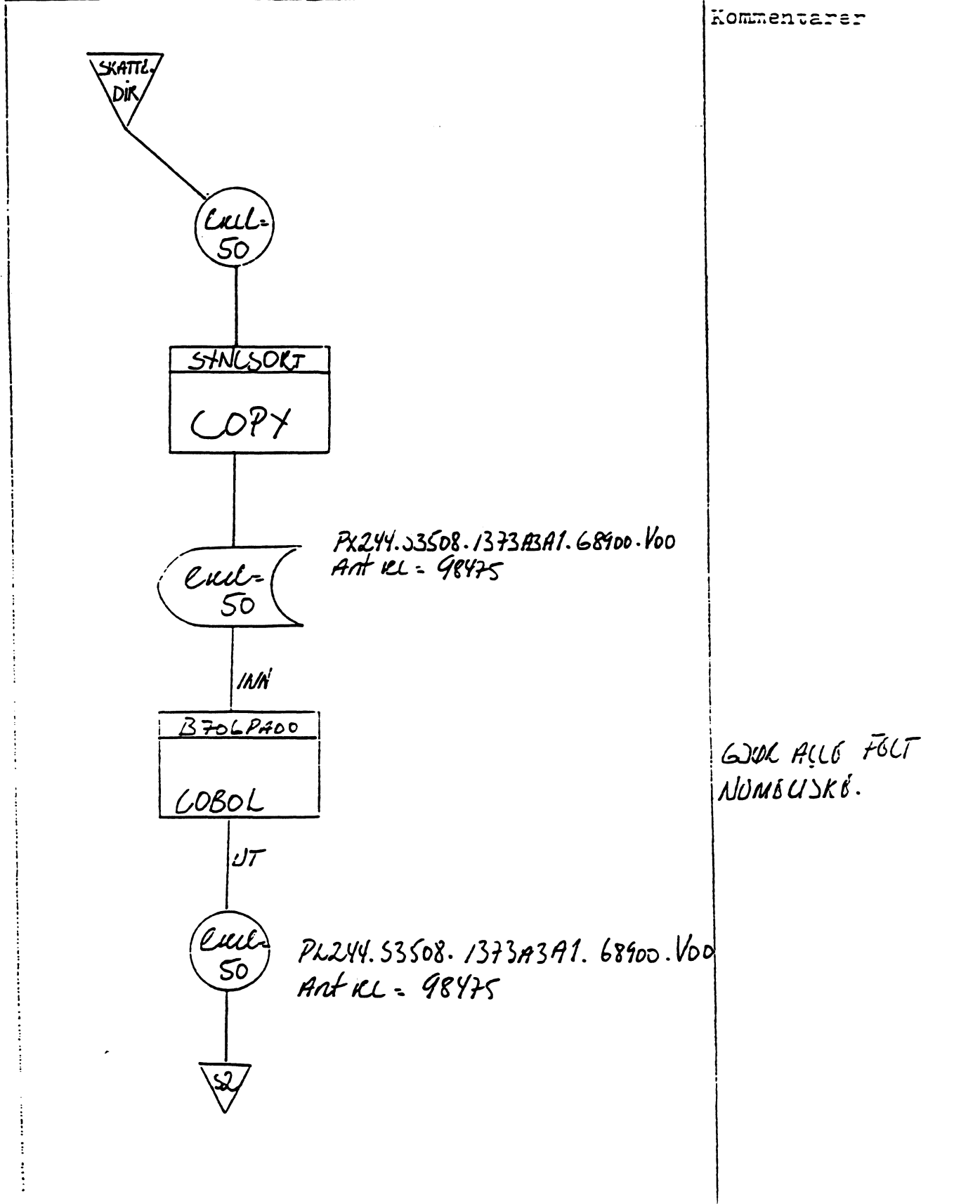
Nytt fra Norge A/S
 Ollvin A/S
 Oslo Havnesllo A/S
 Piene IC & Sen A/S
 Piene Kraftforindustri A/S
 Prestål A/S
 Promud A/S
 Protan A/S
 Rafinor A/S
 Rafinor A/S & Co.
 Rana Gruber A/S
 Rana Industriterminal A/S
 Raufoss A/S
 Raufoss Aluminium A/S
 Raufoss Bildeler A/S
 Raufoss Byggfabrikk A/S
 Raufoss Industrier A/S
 Raufoss Ingeniør- og Miljøservice A/S
 Raufoss Magasin og Varehus A/S
 Raufoss Materialteknikk A/S
 Raufoss Mek. Verksted og Verktøyindustri A/S
 Raufoss Metall A/S
 Rehabil A/S
 Reiersøl Planteskole A/S
 Rjukan Mek. Prosjekt A/S
 Rogaland Teater A/S
 Røidal-Suldal Kraft A/S
 Røros Trelast A/S
 SAS, Norge
 Schreiner Fleischer A/S
 Schreiner Fleischer Brumunddal A/S
 Schreiner Fleischer Distribusjon A/S
 Schreiner Fleischer Drammen A/S
 Schreiner Fleischer Harstad A/S
 Schreiner Fleischer Sarpsborg A/S
 Schreiner Fleischer Sinsen A/S
 Schreiner Fleischer Stavanger A/S
 Schreiner Fleischer Trondheim A/S
 Securus Industrier A/S
 Selskapet for Industrivekstanlegg
 Selskapet for innvandrerboliger
 Skaarfish-Mowl A/S
 Skjeberg-Sarpsborg-Varteig Bilselskap A/S
 Statens Datasentral A/S
 Stattre A/S
 Stavanger Havnesllo A/S
 Stokke Ollvin A/S
 Store Norske Spitsbergen Kullkompani A/S
 Storetveit Servicesenter A/S
 Storfor A/S
 Stormøllen Industriselskap A/S
 Stormøllen Salgsaksjeselskap
 Stålfisk A/S
 Sulltjelma Bergverk A/S
 Sulltjelma Industriservice A/S
 Sulltjelma Næringspark A/S
 Sun-Tek A/S
 Sunnmøre Fiskeindustri A/S
 Svelgfos A/S
 Sydvaranger A/S
 Sømna Mølle og Kornsllo A/S
 Sønsterud Planteskole A/S
 Sørøysund Eiendomsselskap A/S
 T-Invest A/S
 TBK A/S
 TBK Nett A/S
 Terra Mining Norge A/S
 Thaulow Chr & Sen Eftf A/S
 Trøndelag Teater A/S
 Tubefabrikken A/S
 Utle A/S
 Vaksdal Mølle A/S
 Vinmonopolet A/S
 Østfold Bilruter A/S
 ASV Aquarius A/S

AKSJEREGISTERET 1989

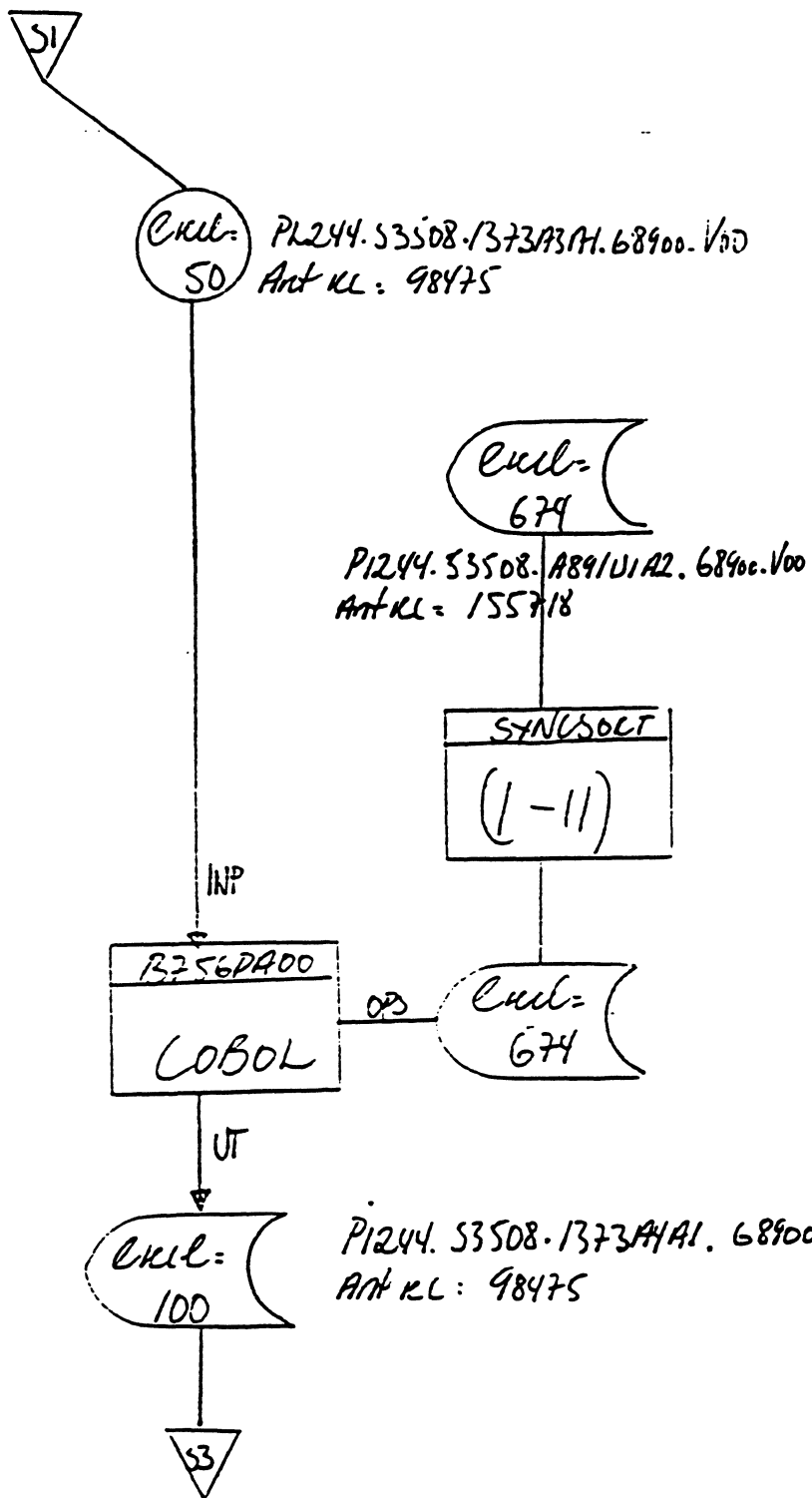
Dokumentasjon pr. 01-05-91.

STANDARD DOKUMENTATIONSBLADETT

Stat.nr. 3508	Projekt nr.	Diagram nr.	Filenavn	Modelfile	Side 1
Omfattar: KOPIERING AV AKSDERBOKSTOR 1989				Dato 14-2-91	Sign. MIF



Stat.nr. 3508	Prosjektnr.	Diagramnr.	Filnavn	Kodefile	Side 2
Omfatter: MATCH MOT ETTBESKUDSLEGGSTILF FOL OVERFØLING AV NAVN.				Dato 14-2-91	Sign. MIF

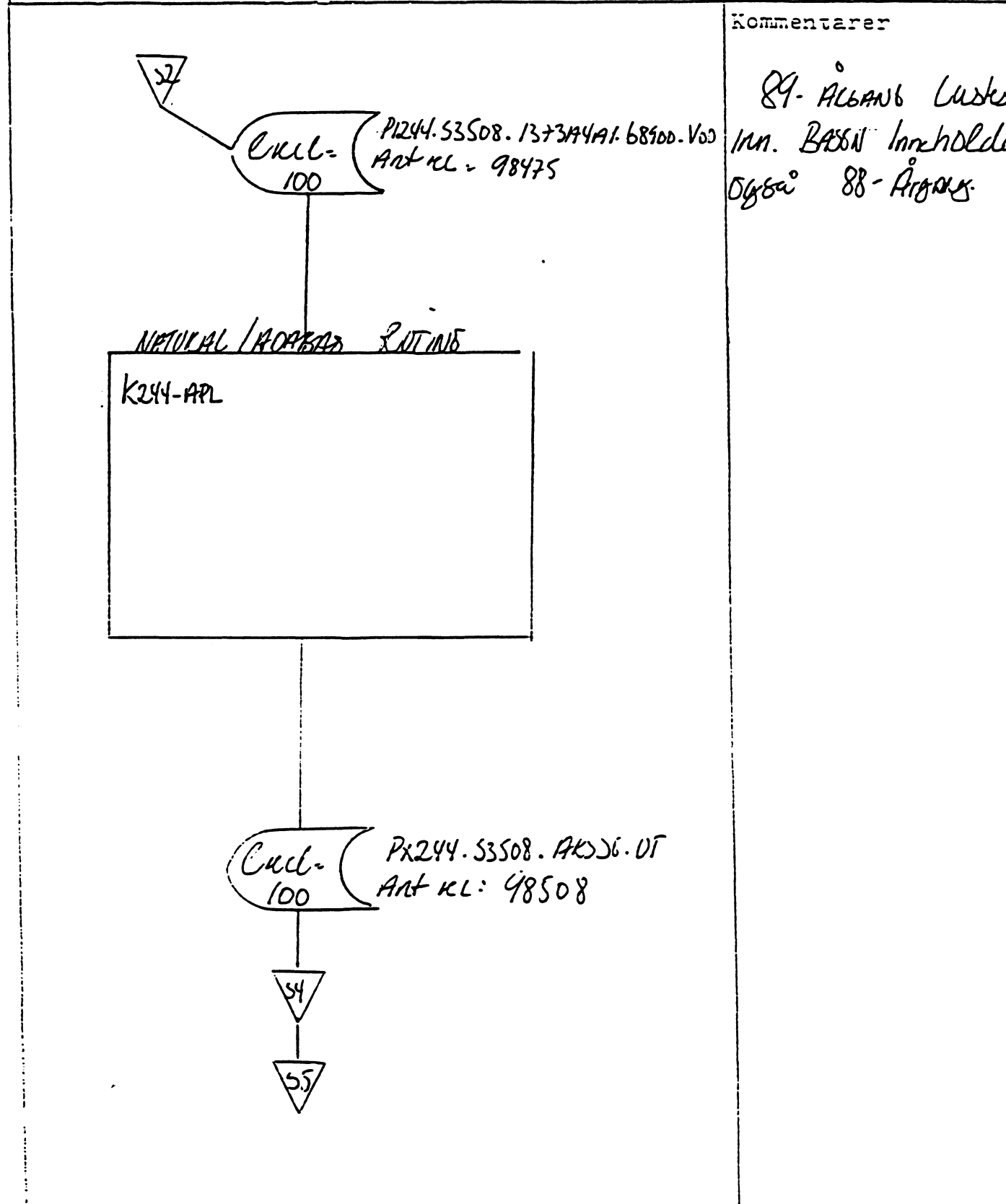


Kommentarer

DE SELSKAPER SOM IKKE ER KUNNOTERT, OG IKKE HAR AKSJEVERDI FÅR AKSJEVERDI LIK PÅLYDENDE. LB666R
 DSSA PÅ 6N KODE (POS 97, SOM VISER OM AKSJEVERD EN ER OPPLETT ELLER OM VI HAR SATT DEN LIK PÅLYDENDE.

STANDARD DOKUMENTASJONSBLANKETT

Stat.nr. 3508	Prosjektnr.	Diagramnr.	Filnavn	Modelfile	Side 3
Omfatter: NATUKAL/ADABAS R86 RUTINS FOC AKS8R861ST8C8T.				Dato 14-2-91	Sign. MIF

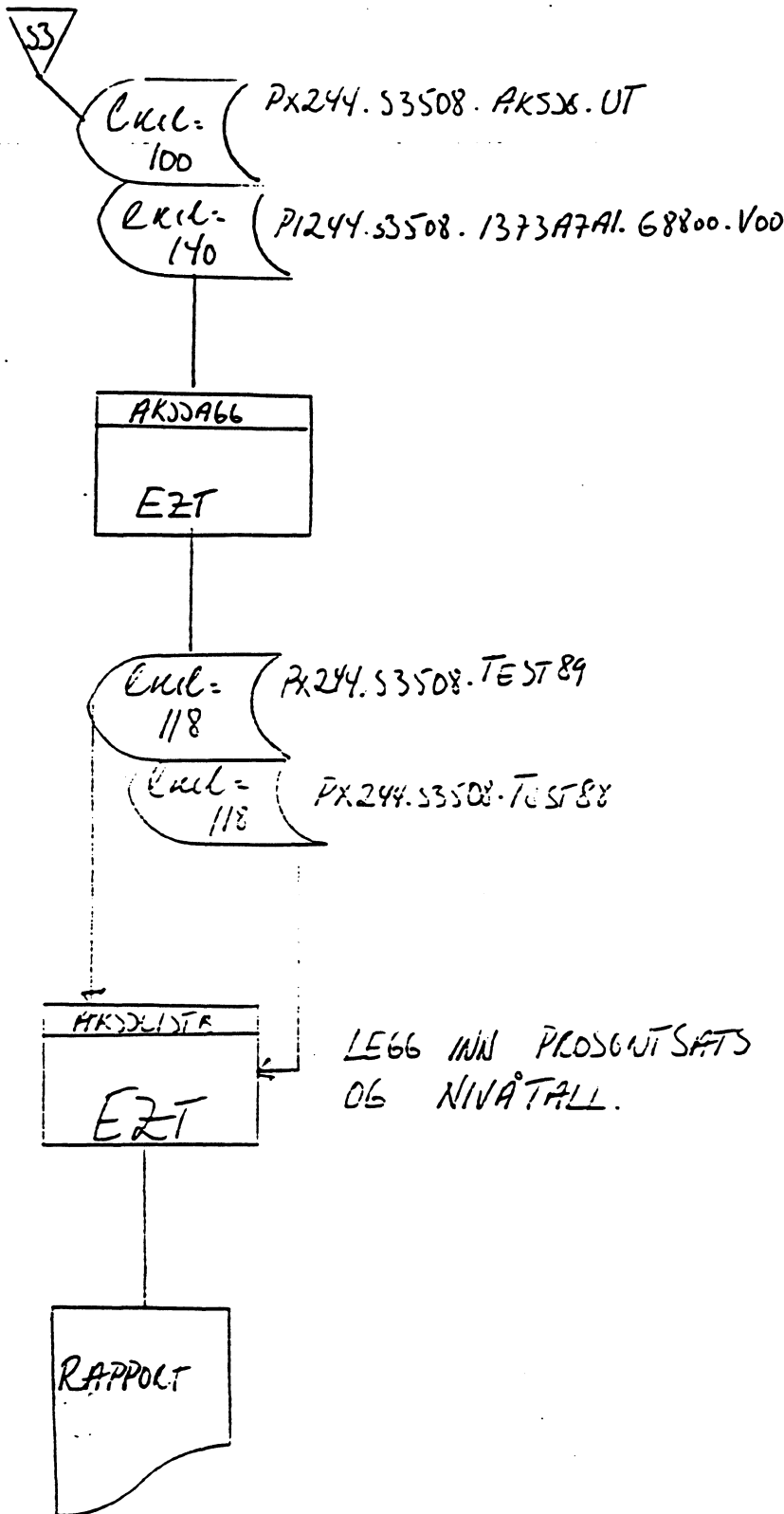


STANDARD DOKUMENTATIONSBLANKETT

Stat.nr. 3508	Projektnr.	Diagramnr.	Filnavn	Koderfile	Side 4
Omfatter: MATCHER AKSDRÖGGISTERET MOT FÖDLÅRET FOR Å SE PROSENTVIS ENDRING				Dato 14-2-91	Sign. MIF

Kommentarer

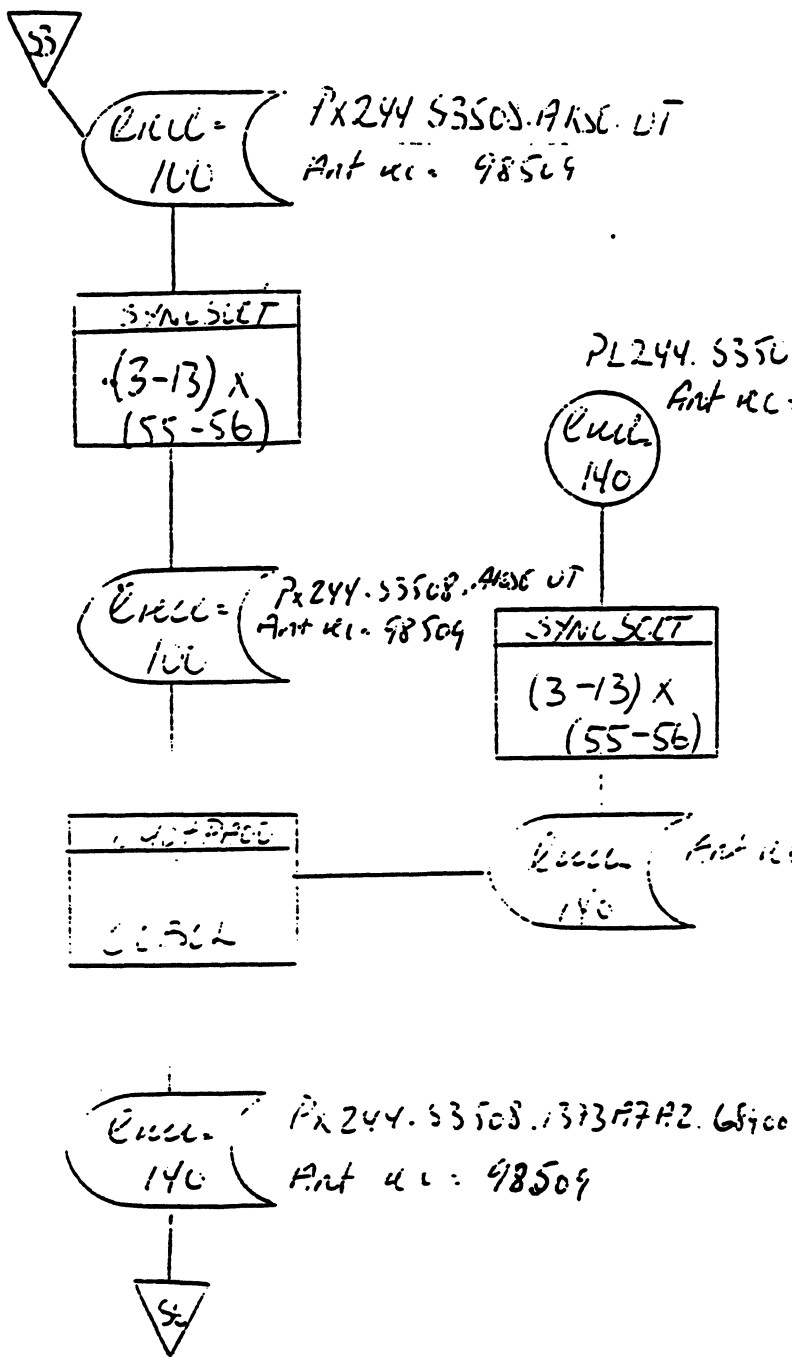
FILENE MÅ VÄRLI JÖRISCT
PÅ KOMMONS- & LÖPNINGAR
"AKSDA66" KÖRDES EN
GANG PR FILE.



STANDARD DOKUMENTASJONSBLANKETT

Stat.nr. 3508	Prosjektnr.	Diagramnr.	Filnavn	Modertile	Side 5
Omfatter: KOBLEC ÅGTS AKSREBERSTEC MOT FJØRÅGTS AKSREBERSTEC				Dato 3-6-91	Sign. MIF

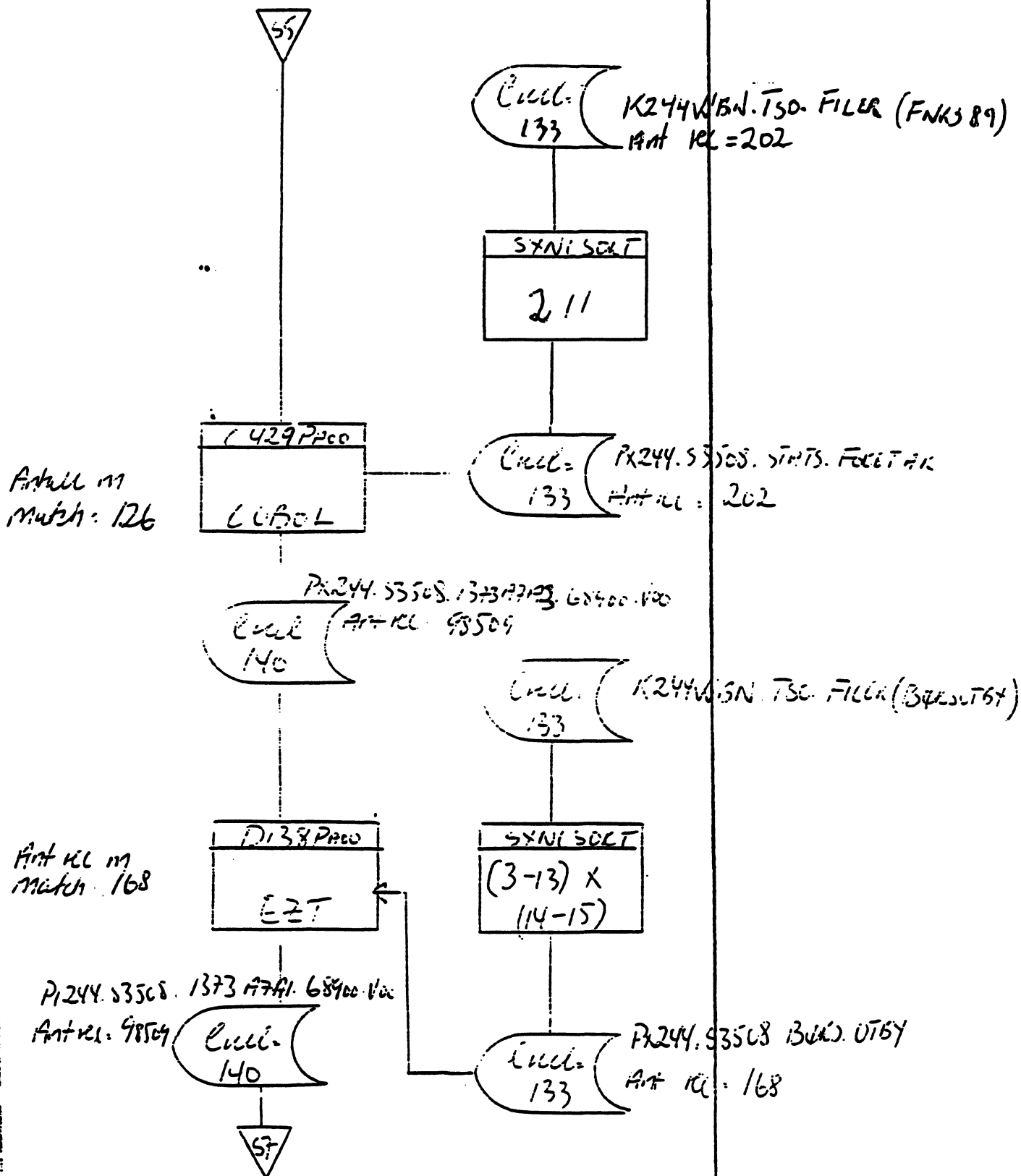
· Kommentarer



STANDARD DOKUMENTASJONSBLANKETT

Stat.nr. 3508	Prosjektnr.	Diagramnr.	Filnavn	Modelle	Side 6
Omfatter: Div. KUBLINGØK AKSJELEGGISTELET 1989				Dato 11.-6.-91	Sign. MIF

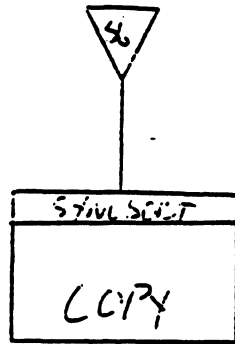
Kommentarer



STANDARD DOKUMENTASJONSBLANKETT

Stat.nr.	Prosjektnr.	Diagramnr.	Filnavn	Kodefile	Side
3508					3
Omfatter: LOGGEL ENDLIGE FILE UT PÅ TAPE				Dato	Sign.
				11-6-41	MLF


Kommentarer



PL244.53508.1313A7A1.684.c.100
ANT KL 42504

13. KONTOR

STANDARDER FOR NORSK STATISTIKK



**STANDARD FOR
NÆRINGSGRUPPERING**

STANDARD INDUSTRIAL CLASSIFICATION


II. OVERSIKT OVER STANDARDENS INNDELING I NÆRINGER, NÆRINGSOMRADER OG NÆRINGSHOVEDGRUPPER

1. JORDBRUK, SKOGBRUK, FISKE OG FANGST		38	PRODUKSJON AV VERKSTEDPRODUKTER
11	JORDBRUK	381	Produksjon av metallvarer
111	Gårdsdrift, gartneridrift og husdyrhold	382	Produksjon av maskiner
112	Tjenester i tilknytning til jordbruk	383	Produksjon av elektriske apparater og materiell
113	Jakt og viltstell	384	Produksjon av transportmidler
12	SKOGBRUK	385	Produksjon av tekniske og vitenskapelige instrumenter, fotoartikler og optiske artikler
121	Skogskjøtsel		
122	Avvirking, fløting og måling av skogsvirke	39	INDUSTRIPRODUKSJON ELLERS
13	FISKE OG FANGST	390	Industriproduksjon ellers
130	Fiske og fangst		
2. OLJEUTVINNING OG BERGVERKSDRIFT		4. KRAFT- OG VANNFORSYNING	
21	BRYTING AV KULL	41	ELEKTRISITETS-, GASS- OG DAMPFORSYNING
22	UTVINNING AV RÅOLJE OG NATURGASS	410	Elektrisitets-, gass- og dampforsyning
23	BRYTING OG UTVINNING AV MALM	42	VANNFORSYNING
230	Bryting og utvinning av malm	420	Vannforsyning
29	BERGVERKSDRIFT ELLERS	5. BYGGE- OG ANLEGGSVIRKSOMHET	
290	Bergverksdrift ellers	50	BYGGE- OG ANLEGGSVIRKSOMHET
3. INDUSTRI		501	Byggevirksomhet
31	PRODUKSJON AV NÆRINGSMIDLER, DRIKKEVARER OG TOBAKKSVARER	502	Anleggsvirksomhet
311-	Produksjon av næringsmidler	6. VAREHANDEL, HOTELL- OG RESTAURANTVIRKSOMHET	
312	Produksjon av næringsmidler	61	ENGROS- OG AGENTURHANDEL
313	Produksjon av drikkevarer	611-	Engroshandel
314	Produksjon av tobakksvarer	613	Engroshandel
32	PRODUKSJON AV TEKSTILVARER, BEKLEDNINGSVARER, LÆR OG LÆRVARER	611	Engroshandel med konsumvarer
321	Produksjon av tekstilvarer	612	Engroshandel med produksjonsmidler
322	Produksjon av klær, unntatt skotøy	613	Engroshandel med motorkjøretøyer, brensel og drivstoff
323	Produksjon av lær og lær- og skinnvarer, unntatt klær og skotøy	614	Agenturhandel
324	Produksjon av skotøy	62	DETALJHANDEL
33	PRODUKSJON AV TREVARER	621	Varehushandel
331	Produksjon av trevarer, unntatt møbler og innredninger	622	Detaljhandel med nærings- og nytelsesmidler
332	Produksjon av møbler og innredninger av tre	623	Detaljhandel med beklednings- og tekstilvarer
34	TREFOREDNING, GRAFISK PRODUKSJON OG FORLAGSVIRKSOMHET	624	Detaljhandel med møbler og innbo
341	Treforedning	625	Detaljhandel med jernvarer, kjøkkenutstyr, glass, steintøy, fargevarer og sportsutstyr
342	Grafisk produksjon og forlagsvirksomhet	626	Detaljhandel med ur, optiske artikler, musikkinstrumenter, gull- og sølvvarer og film- og fotoartikler
35	PRODUKSJON AV KJEMISKE PRODUKTER, MINERALOLJE-, KULL-, GUMMI- OG PLASTPRODUKTER	627	Detaljhandel med motorkjøretøyer og bensin
351	Produksjon av kjemiske råvarer	629	Detaljhandel ellers
352	Produksjon av kjemisk-tekniske produkter	63	HOTELL- OG RESTAURANTDRIFT
353	Raffinering av jordolje	631	Restaurant- og kafévirksomhet
354	Produksjon av jordolje- og kullprodukter	632	Hotell- og pensjonatvirksomhet
355	Produksjon og reparasjon av gummiprodukter	7. TRANSPORT, LAGRING, POST OG TELEKOMMUNIKASJONER	
356	Produksjon av plastvarer	71	TRANSPORT OG LAGRING
36	PRODUKSJON AV MINERALSKE PRODUKTER	711	Landtransport
361	Produksjon av keramiske produkter	712	Sjøtransport
362	Produksjon av glass og glassvarer	713	Lufttransport
369	Produksjon av mineralske produkter ellers	714	Rørtransport
37	PRODUKSJON AV METALLER	719	Tjenester i tilknytning til transport Lagring
371	Produksjon av jern, stål og ferrolegeringer	72	POST OG TELEKOMMUNIKASJONER
372	Produksjon av ikke-jernholdige metaller	720	Post og telekommunikasjoner

	8. BANK- OG FINANSIERINGSVIRKSOMHET, FORSIK- RINGSVIRKSOMHET, EIENDOMSDRIFT OG FORRET- NINGSMESSIG TJENESTEYTING	92	RENOVASJON OG RENGJØRING
		920	Renovasjon og rengjøring
81	BANK- OG FINANSIERINGSVIRKSOMHET	93	UNDERVISNING, HELSE- OG ANDRE SOSIALTJENESTER
810	Bank- og finansieringsvirksomhet	931	Undervisning
		932	Forskningsvirksomhet
82	FORSIKRINGSVIRKSOMHET	933	Helse- og veterinærtjenester
820	Forsikringsvirksomhet	934	Sosiale tjenester og velferdsarbeid
		935	Interesseorganisasjoner
		939	Ideologiske og kulturelle organisasjoner
83	EIENDOMSDRIFT OG FORRETNINGSMESSIG TJENESTEYTING	94	KULTURELL TJENESTEYTING, UNDERHOLDNING OG SPORT
831	Eiendomsdrift	941	Film, kringkasting og kunstnerisk tjenesteyting
832	Forretningsmessig tjenesteyting	942	Drift av bibliotek og museer
833	Utleie av maskiner og utstyr	949	Sport og underholdning ellers
		95	PERSONLIG TJENESTEYTING
	9. OFFENTLIG, SOSIAL OG PRIVAT TJENESTEYTING	951	Reparasjon av kjøretøyer, husholdningsapparater og varer for personlig bruk
91	OFFENTLIG ADMINISTRASJON, FORSVAR, POLITI OG RETTSVESEN	952	Vaskeri- og renserivirksomhet
911	Kommuneadministrasjon	953	Lønt husarbeid
912	Statsadministrasjon	959	Personlig tjenesteyting ikke nevnt annet sted
		9600	Internasjonale organisasjoners og utenlandske ambassaders virksomhet
		0000	Uoppgitt eller utilstrekkelig oppgitt virksomhet

BRUKERDOKUMENTASJON
DET SENTRALE BEDRIFTS- OG FORETAKSREGISTER

I
REGISTERINNHOOLD



INSTITUSJONELL SEKTOR (3 posisjoner)

(Se også Vedlegg 2, notat ALR/BjF, 29/10-87 og ALR/BjF, 11.10.88)

Gyldige verdier:

Statsforvaltningen	110
Trygdeforvaltningen	130
Norges bank	150
Postgiro og postsparebanken	170
Statsbanker	190
Forretningsbanker	210
Sparebanker	250
Bankenes sikringsfond	290
Private kredittforetak	310
Private finansieringsselskaper	370
Livsforsikringsselskaper m.v.	410
Skadeforsikringsselskaper	470
Fylkeskommuner	510
Kommuner	550
Statens forretningsdrift	610
Selvstendige statsforetak	630
Kommuneforetak	650
Private selskaper med begrenset ansvar (aksjeselskaper m.v.)	710
Private ikke-forretningsmessige produsent- orienterte institusjoner	740
Personlige foretak m.v.	760
Private ikke-forretningsmessige konsument- orienterte institusjoner	770
Personlige næringsdrivende (Enkeltmannsforetak)	790
Lønnstakere o.l.	810 (1)
Ufordelt sektor	890 (1)
Utlandet	900 (1)

(1) Ikke ordinært i bruk i bedrifts- og foretaksregisteret.



**Statistisk
sentralbyrå**

Seksjon for inntekt og lø

Skattedirektoratet v/ Torunn Høylo
F. Selmers v. 4
Postboks 6300 Etterstad
0603 Oslo 6

Deres ref.	Sted	Saksbehandler
	Kongsvinger	Per Morten Holt
Vår ref.	Dato	Telefon
LKO/HPM	10. juni 1990	(066) 85 243

**VEDR. ETABLERING AV KONTROLLER VED TILRETTELEGGING AV
SKATTEDIREKTORATETS AKSJEREGISTER**

Viser til telefonsamtale 6. juni, der vi tok opp muligheten for at Skattedirektoratet kan legge inn noen enkle kontroller i forbindelse med tilretteleggingen av det årlige Aksjeregisteret. Bakgrunnen for dette ønsket fra Ssbs side er å prøve å få redusert omfanget av feil på registeret og dermed øke kvaliteten på aksjestatistikken. Samtidig vil vi bli spart for et betydelig ekstra-arbeid i forbindelse med oppretting av disse feilene.

Det ideelle, sett fra vår side, ville vært en rutine som innebærer at kontroll-listene som sendes fra SD til ligningskontorene i forbindelse med ligningen av de etterskuddspliktige også kunne omfatte aksjedata/-feil. Ssb ville da bli spart for tidkrevende kontrollarbeid og ligningsetaten ville bli spart for våre kontroll-lister midt i hektiske arbeidsperioder.

En bedre kvalitet på ligningsrutinene kan også være et mulig utfall.

Vedlagt følger en prioritert liste med kontroll-ønsker. Det viktigste for Ssb på kort sikt er å få etablert kontroller som fanger opp ekstremer. På lengre sikt håper vi at det kan etableres kontroller som favner alle enheter, også de små og mellomstore. Det siste er spesielt viktig dersom det skal bli mulig å gi aksjestatistikk på f.eks. kommunenivå med god kvalitet.

Vi håper det er mulig å få etablert noen enkle kontroller allerede ved tilretteleggingen av Aksjeregisteret for 1990.

Med hilsen


Leif Korbøl


Per Morten Holt

10.06.91. HPM

KONTROLL AV AKSJEREGISTERET

Kontrollene omfatter kun ikke-børsnoterte selskaper. De enhetene som listes ut som en følge av kontrollene er det stor sannsynlighet for er feil. Vi håper det lar seg gjøre å gjennomføre begge kontrollene.

Kontroll 1:

List ut og kontrollør ikke-børsnoterte enheter med:

- 1) ligningsverdi over 1 milliard
- 2) pålydende verdi over 1 milliard
- 3) utbytte over 1 milliard.

Kontroll 2:

List ut og kontrollør ikke-børsnoterte enheter med:

- 1) null i antall aksjer
- 2) null i pålydende verdi pr. aksje.

Det vises til egen rettledning (RF-1077)

Til bruk ved ligning av aksjonærene

Selskapets løpenummer		Selskapets navn og adresse		Inntektsår
				Samlet antal
1	Nettoformue			Til bruk for ligningsmynd
2	Aksjer i norske selskaper			
3	Annen formue			
4			Sum	
5	Fradrag for påløpte forpliktelser	Påløpte, ikke forfalte gjeldsrenter		+
6		Påløpte, ikke utlignede skatter		
7		Sum	◊	
8	Fradrag for beregnet latent skatt	Ligningsverdi av fast eiendom og driftsmidler, medregnet skip, skipskontrakter og aksjer i næring		+
9		Ligningsmessig nedskrevet verdi (saldoverdien) av eiendeler oppført i post 8	÷	
10		Gevinst/tap	+ / ÷	
11		Distriktsutbyggingsfond	+	
12		Salgsgevinster avsatt betinget skattefritt/til investeringsfond, negativ saldo	+	
13		Avsatt til kontraktsavskrivning	+	
14		Konsolideringsfond og andre betinget skattefrie avsetninger	+	
15		Ligningsmessig udekket underskudd	÷	
16		Grunnlag for latent skatteansvar	+ / ÷	
17		Skatt 50,8 % av post 16		
18		Latent skatt ved avhendelse av aksjer utenfor næring, sats 40 % (vedlegg spesifikasjon)	- ÷	
19		Beregnet netto egenkapital		
20	Fradrag for beregnet utbytte- skatt	Beregnet netto egenkapital, jf. post 19		+
21		Innbetalt aksjekapital	÷	
22		Skattepliktig utbytte ved likvidasjon	-	
23		Skatt på utbytte beregnet av post 22		
24	Beregnet samlet verdi på aksjene			
25	Beregnet verdi pr. aksje (samlet verdi fordelt på antall aksjer)		kr	
26	Aksjeverdi til bruk ved formuesligning av aksjonærene	For inntektsåret	kr	
27	Selskapets eventuelle forslag til annen verdi	For inntektsåret	kr	
Sted		Dato	Underskrift	

Rettledning

(for utfylling av skjema for verdsettelse av ikke-børsnoterte aksjer)

Det vises til lov av 19. juni 1969 nr. 71 (aksjeskatteloven) § 2 annet ledd, og til forskrifter av 16. desember 1981 med endringer, senest av 4. oktober 1989.

Skjemaet skal fylles ut av aksjeselskapet og leveres som vedlegg til selskapets selvangivelse. Dette gjelder også for stiftelsesåret.

Øverst på skjemaet skal selskapets løpenummer og firmanavn føres opp. Samlet antall aksjer skal også føres opp. I rubrikken for inntektsår fører en opp året som selskapets selvangivelse gjelder for.

Post 1

Nettoformuen er den formuen som er ført opp i selvangivelsen under post 39, det vil si formue etter fradrag av gjeld. (Det skal ikke tas hensyn til merverdier i faste eiendommer av selskapet.)

Post 2

I denne posten fører en opp aksjer (parter) i norske aksjeselskaper og likestilte selskaper. Tillegget skyldes at selskapet ved formuesligningen er fritatt for å svare statsskatt av aksjer i annet norsk aksjeselskap, o.l. jf. § 1 i lov av 19. juni 1969 om særregler for skattlegging av aksjeselskaper og aksjonærer (aksjeskatteloven). Det er det annet selskap som i disse tilfeller blir ilignet formuesskatt til staten av sin formue, jf. aksjeskatteloven § 7.

Aksjer i ikke-børsnoterte selskaper føres opp med 100 % av likvidasjonsverdien som er brukt som utgangspunkt ved ligning av de personlige aksjonærene, jf. aksjeskatteloven § 2, og § 1 i forskriftene av 16. desember 1981 med endringer av 13. juli 1987. Det er normalt likvidasjonsverdien pr. 1. januar i året før som skal føres opp.

(Den bokførte verdien av aksjeporteføljen som skal være ført opp i post 403 i balansen i det alminnelige regnskapsskjemaet for aksjeselskaper, skal således ikke brukes ved denne verdsettelsen.)

Post 3

Utenlandske aksjer skal være tatt med under post 1. Hvis selskapet har formue i utlandet som ikke er tatt med under post 1, tas verdien med under post 3.

Frdrag for påløpte forpliktelseser

Felles for de forpliktelsene som skal føres opp i postene 5-6 er at disse forpliktelsene ikke skal regnes som gjeld ved ligningen av selskapet. Dette er imidlertid forpliktelseser som selskapet må dekke ved en likvidasjon, og som det derfor må tas hensyn til ved fastsettelsen av aksjeverdien (likvidasjonsverdien). Postene skal man finne igjen i balansen i alminnelig regnskapsskjema for aksjeselskaper.

Post 5

Pålopte, ikke forfalte gjeldsrenter svarer til det beløpet som skal være ført opp i post 509 i balansen i det alminnelige regnskapsskjemaet.

Post 6

Pålopte, ikke utlignede skatter svarer til det beløpet som skal være ført opp i post 511 i det alminnelige regnskapsskjemaet.

Frdrag for beregnet latent skatt

Ved likvidasjon av selskapet vil vanligvis alle eiendeler bli solgt. Det kan da oppstå gevinst eller tap ved avhendelsen av den enkelte eiendom eller det enkelte driftsmiddel. Ved aksje-

verdsettelsen må det tas hensyn til den skatt som da må betales. Når det er foretatt betinget skattefrie avsetninger til forskjellige formål, og avsetninger ikke nyttes som forutsatt, skal avsetningen inntektsbeskattes. Tilsvarende gjelder ved fremføring av negativ saldo. Ved en likvidasjon må det betales skatt på slike betinget skattefrie avsetninger. Dette må det tas hensyn til ved beregning av aksjeverdien. For slik skatt beregnes skal det gjøres fradrag for eventuelt tap ved salg og/eller udekket underskudd.

Post 8 og 9

Ved beregning av gevinst/tap ved avhendelse av selskapets eiendeler skal differansen mellom verdien ved formuesligningen og ligningsmessig nedskrevet verdi legges til grunn. I post 8 skal den samlede verdien av alle eiendelene ved formuesligningen føres opp. Verdien ved formuesligningen vil være ligningssverdien for fast eiendom og aksjer og saldooverdien for driftsløsøre. Verdsettelsen av skip o.l. skal skje etter normer gitt av Skattedirektoratet pr. 1.1. 1990. Normene er nærmere beskrevet i Skattedirektoratets melding „Takseringsregler til bruk for ligningen for inntektsåret 1989”.

Eiendeler som kan avhendes med gevinst/tap uten at gevinsten/tapet skal tas hensyn til ved inntektsligningen, skal likevel ikke tas med her. Dette vil f.eks. gjelde verdipapirer utenfor næring, jf. likevel post 18 for aksjer.

I post 9 skal en føre opp ligningsmessig nedskrevet verdi (saldooverdien) av de samme eiendelene som er ført opp i post 8. For boligeiendommer og aksjer i næring er det kostprisen som skal føres opp.

Post 10

Blir differansen mellom samlet ligningsverdi av selskapets eiendeler nevnt under post 8 og ligningsmessig nedskrevet verdi av de samme eiendelene positiv, skal denne gevinsten summeres sammen med de andre skattefrie avsetningene ved beregning av latent skatt.

Blir beløpet i post 10 negativt (det vil si at de samlede nedskrevne verdier er større enn de samlede ligningsverdier, slik at det oppstår tap), skal dette tapet trekkes fra de andre skattefrie avsetningene ved beregning av latent skatt.

Post 11

I denne posten skal en føre opp skattefrie fondsavsetninger som er foretatt etter lov av 19. juni 1969 nr. 72 om særlige skatteregler til fremme av distriktsutbygging. Beløpet svarer til det som skal være ført opp i post 532 i balansen i det alminnelige regnskapsskjemaet.

Post 12

I denne posten skal en føre gevinst som er betinget fritatt for inntektsbeskatning/avsatt til investeringsfond. Videre føres negativ saldo som er avsatt til fremføring. Dersom negativ saldo er tatt hensyn til i post 8/post 9, skal den ikke føres her. Summen av betinget avsatt gevinst, avsetning til investeringsfond og negativ saldo svarer til det beløpet som skal være ført opp i post 534 i balansen i det alminnelige regnskapsskjemaet.

Post 13

Etter saldoreglene kan det gjennomføres kontraktsavskrivning på skip, fly o.l. og på bygg og anlegg, hoteller o.l. Ved beregning av latent skatt må disse avskrivningene behandles på samme måte som andre betinget skattefrie avsetninger. Beløpet svarer til det som skal være ført opp i post 535 i balansen i det alminnelige regnskapsskjemaet.

Post 14

I denne posten skal en føre opp avsetninger til konsolideringsfond etter lov av 1. juni 1984 (post 539 i regnskapsskjemmet). Videre føres avsetning til klassifikasjonsfond og fond til dekning av selvassurans og kaskoforsikring av skip etter bestemmelsene i skatteloven § 44 første ledd bokstav i her.

Avsetninger/avskrivninger som det knytter seg latent skatteansvar til, og som ikke går inn under postene 11-13, tas også med under denne posten. Det må vedlegges spesifisering som viser hvordan sluttsummen fremkommer og hvilke avsetninger det gjelder. Det må ikke tas med poster som er ført som gjeld av selskapet, f.eks. avsetninger til garanti- og servicearbeider. Nedskrivning som har redusert verdien av et formuesobjekt, skal heller ikke tas med. Som eksempel kan nevnes nedskrivning for prisfallsrisiko (lagerreserve) og nedskrivning på fordringer. I den utstrekning ligningsmyndighetene godkjenner avsetningen/nedskrivningen ved inntektsligningen, men ikke gir fradrag for samme i formuen, kan en trekke fra beregnet skatt som hviler på avsetningen/nedskrivningen. Dette vil for eksempel kunne gjelde nedskrivning på varekontrakter.

Post 15

Et aksjeselskap kan ha hatt udekket underskudd i inntektsåret. Selskapet kan også ha udekket underskudd som skriver seg fra tap som selskapet har hatt tidligere år, og som kan trekkes fra i overskudd senere år. Slike underskudd skal føres opp i post 15 og trekkes fra i summen av gevinst på selskapets eiendeler og betinget skattefrie avsetninger. Det er underskuddet ved statsskatteligningen som skal legges til grunn.

Post 16 og 17

Foreligger det et positivt beløp etter at underskuddet er trukket fra avhendelsesgevinst på selskapets eiendeler og betinget skattefrie avsetninger, vil dette beløpet representere skattepliktig inntekt for selskapet ved en likvidasjon. Denne inntekten vil bli skattlagt etter de til enhver tid gjeldende skattesatser. Av praktiske grunner skal det ikke tas hensyn til at selskapet kunne krevd en lavere skattesats lagt til grunn f.eks. for tomt(er) som ikke kan anses som næringstomt(er). Foreligger det et negativt beløp etter at det er gjort fradrag for underskudd o.l. som nevnt, skal det ikke tas hensyn til dette ved verdsettelsen. Den beregnede latente skatten legges sammen med selskapets øvrige forpliktelser som blir aktuelle ved likvidasjon og føres samlet til fradrag i formuen.

Post 18

Har selskapet aksjer hvor nettogevinst ved avhendelse av aksjer blir skattepliktig inntekt etter lov av 10. desember 1971 §§ 2 og 6, skal det også tas hensyn til den latente skatten som hviler på slike aksjer. Blanketten „Oppgave over avhendelse av aksjer (medregnet andeler i aksjefond og grunnfondsbevis) utenfor næring”, kan eventuelt nyttes til nærmere spesifiseringen av beregningene. Ligningsverdien av aksjene kan i så fall føres opp i kolonne 8 i blanketten.

Fradrag for beregnet utbytteskatt

Ved likvidasjon av aksjeselskap og utbetaling av likvidasjonsutbytte til aksjonærene, oppstår det skatteplikt for den del

av likvidasjonsutbyttet som overstiger innbetalt aksjekapital, jf. § 3 annet ledd første punktum i aksjeskatteloven.

Post 21

Det er bare innbetalt aksjekapital som skal føres opp i denne posten. Er det foretatt oppskrivning av aksjekapitalen med midler som er tatt fra fond som selskapet har, regnes dette ikke som innbetalt aksjekapital, enten det er foretatt tilskrivning på aksjen som aksjonærene allerede har, eller det er skrevet ut nye aksjer for den oppskrevne delen av aksjekapitalen.

Når et selskap kjøper opp alle aksjer i et annet selskap med etterfølgende fusjon, ytes det vanligvis vederlag for oppkjøpte aksjer i det kjøpende selskapet. Disse aksjene tilveiebringes i alminnelighet ved oppskrivning av aksjekapitalen i det kjøpende selskapet. Ved beregning av aksjeverdien skal det beløp aksjekapitalen i det kjøpende selskap ble forhøyet med, regnes som innbetalt aksjekapital sammen med annen innbetalt aksjekapital.

Post 23

I likhet med andre utbyttebetalinger fra aksjeselskap skal likvidasjonsutbytte bare inntektsbeskattes til staten. Ved beregning av aksjeverdien for ikke-børsnoterte aksjer, gjøres fradrag for skatt beregnet etter summen av den høyeste progresjonssatsen etter § 3 VI nr. 2 og satsen for toppskatt etter § 3 VI nr. 3 i statsskattevedtaket som gjelder for året forut for det tidspunkt som legges til grunn ved vurderingen. Det skal også gjøres fradrag for beregnet fellesskatt etter lov om skatteforleingsfondet av 24. april 1964 nr. 2 for samme år.

Post 24 og 25

Beregnet samlet verdi bak aksjene divideres med antall aksjer. Foreligger det aksjer med forskjellig pålydende i selskapet, må den beregnede aksjeverdien fordeles forholdsmessig på de forskjellige aksjegrupper og aksjer. Aksjer som måtte være i selskapets egen besittelse på det tidspunkt som skal legges til grunn for vurderingen, skal ikke tas med ved beregningen av likvidasjonsverdien. En aksje kan ikke tilføres en høyere verdi enn det beløpet aksjonæren har krav på ved en oppløsning av selskapet. Eventuell overskytende verdi skal fordeles på de andre aksjene.

Post 26

Aksjeverdien settes til verdien som fremkommer etter den reduksjon som skal foretas, jf. aksjeskatteloven § 2. Beregnet aksjeverdi avrundes – opp eller ned – til nærmeste hele krone. Er likvidasjonsverdien negativ skal aksjeverdien settes til 0. Beregnet aksjeverdi som ender på 50 øre eller mer, avrundes oppover.

Post 27

Mener selskapet at verdien i post 26 gir et for høyt verdi-grunnlag for aksjen, kan forslag til lavere verdi føres opp her, jf. aksjeskatteloven § 2 annet ledd tredje og fjerde punktum. En nærmere redegjørelse for påstanden og de beregningene som ligger til grunn, må i tilfelle vedlegges.

(SU, nr 25 1991)

AKSJESTATISTIKK 1988 OG 1989

Statistisk sentralbyrå har utarbeidet aksjestatistikk for inntektsårene 1988 og 1989 på grunnlag av aksje- og andelsopplysningene fra Skattedirektoratet, og årsberetningen fra Oslo-, Bergen- og Trondheim Børs.

Norske aksjeselskaper m.m hadde i 1989 en samlet aksjekapital i pålydende verdier på 117.2 milliarder kroner, mot 102.6 milliarder i 1988. Dette er en økning på 14 prosent.

Selskapene hadde en markeds-/ligningsverdi på 262.5 milliarder kroner i 1989, mot 188.6 milliarder i 1988. Dette er en økning på 62 prosent.

Utbetalt utbytte var for 1989 på 9.2 milliarder kroner, mot 6.7 milliarder i 1988. Dette er en økning på 37 prosent.

I 1989 utgjorde aksjekapitalen i pålydende verdier for børsnoterte selskaper 23 prosent av samlet aksjekapital i pålydende verdi. De børsnoterte aksjene utgjorde videre 64 prosent av aksjekapitalen i norske aksjeselskaper m.m, målt i markedsverdi. Av ialt 9.2 milliarder kroner som ble utbetalt i aksjeutbytte i 1989, ble 22 prosent utbetalt av børsnoterte selskaper.

For aksjer som er børsnotert ved Oslo-, Bergen- og Trondheim Børs er verdien ført i samsvar med årsberetningen. De ikke børsnoterte aksjene er ført opp etter ligningsnemdas vurdering (i tilfelle etter klagebehandlingen) pr. 1. januar inntektsåret, jfr. lov av 19. juni 1969 nr. 71 paragraf 2. I de tilfellene der ligningsverdi er 0, blir ligningsverdi satt lik pålydende verdi.

Oppgavene fra Oslo-, Bergen- og Trondheim Børs vedr. differensiering av utbytte i forhold til tegningstidspunkt samt verdiansettelse av tegningsrettigheter o.l. er ikke tatt med. Boligselskaper (borettslag), forbruksforeninger o.l. med fastsatt medlemsandel, er ikke tatt med. Det er imidlertid gjort unntak for Oslo-listen (borettslagene).

STATISTISK SENTRALBYRÅ

 ** F I L E B E S K R I V E L S E **

DATE: 19/09-89 SIDENR: 1/2

ORIGINAL: TYPE: S/P
 KOPI :
 ORIGINAL ARKIVERT:

OPPDRAK:

Seksjon 420

STAT.NR./OPPDRAKSGIVER:

35170 / Seksjon420

FILENAVN:

AKSJEREGISTER ETTERSKUDDSPLIKTIGE

S T A N D A R D I S E R T U T G A V E

FILEOMFANG:

ETTERSKUDDSPLIKTIGE

ÅRGANGER : 86 - 87 - 88 - 89

PROSJEKT NR.:

HOVEDNUMMER: I373A7

E	FLT	POS.	FOR-	ANT.		
N	NR.	FRA-TIL	MAT	POS.	FELTBESKRIVELSE	KODELISTE
H						
		1- 2	A	2	ÅRGANG FOR AKSJEREGISTER	
		3- 6	A	4	KOMMUNENUMMER	
		7- 13	A	7	LØPENUMMER (IDENT)	
		14- 20	A	7	FORETAKETS IDENT	
		21- 50	A	30	SELSKAPETS NAVN	
		51- 52	A	2	SELSKAPSTYPE	
		53- 53	A	1	KODE FOR BØRSNOTERING	
					0 : SELSKAPET ER IKKE BØRSNOTERT	
					1 : SELSKAPET ER BØRSNOTERT	
		54- 54	A	1	KODE FOR KAPITALENDR I LØPET AV ÅRET	
					0 : KAPITALEN ER IKKE ENDRET	
					1 : KAPITALEN ER ENDRET	
		55- 56	A	2	AKSJETYPE	
		57- 64	N	8	ÅRETS ANTALL AKSJER (DESEMBER)	
		65- 72	N	8	PÅLYDENDE VERDI PR AKSJE	
		73- 80	N	8	VERDI PR AKSJE, NOTERT ELLER BEREGNET	
		81- 88	N	8	UTBYTTE UTBETALT PR AKSJE	
		89- 93	A	5	SELSKAPETS NÆRINGSKODE	
		94- 96	A	3	SEKTORKODE	
		97- 97	A	1	AKSJEVERDI-KODE GJELDER IKKE-KURSNOTERT	
					0 : AKSJEVERDI OPPGITT	
					1 : AKSJEVERDI ER SATT LIK PÅLYDENDE	
		98- 98	A	1	STATSAKSJESELSKAP	
					0 : IKKE STATSAKSJESELSKAP	
					1 : STATSAKSJESELSKAP	

99-106	N	8	ANTALL AKSJER OVERFØRT FRA FJORÅRET NB! AVHENGIG AV KODEN UNDER
107-107	A	1	KODE FOR KOBLING MOT FJORÅRETS AKSJ-REG ' ' = IKKE KOBL ANT. AKSJ = ÅRETS ANT. '1' = KOBL ANT. AKSJ = FJORÅRETS ANT.
108-115	N	8	AKSJEUTBYTTE , REELT NB! AVHENGIG AV KODEN UNDER
116-116	A	1	KODE FOR AKSJEUTBYTTE I POS 108 - 115 ' ' = SELSKAP IKKE KOBLET MOT FJORÅRET <u> </u> DISSE HAR FÅTT : REELT AKSJ.UTB = ÅRETS AKSJEUTB '1' = IKKE BØRNOTERT SELSKAP KOBLET <u> </u> MOT IFJØR: REELT AKSJ.UTB. = FJORÅRETS AKSJEUTBYTTE '0' = BØRNOTERT SELSKAP KOBLET MOT IFJØR: REELT AKSJ.UTB. = ÅRETS AKSJEUTB <u> </u>
117-140	A	24	L E D I G P L A S S

<p>PUBLIKASJONSOVERSIKT AKSJESTATISTIKK FOR NORSKE SELSKAPER 1984 - 1989</p>

Statistisk Ukehefte nr. 13/14 1988. Aksjestatistikk 1984 og 1985

Statistisk Ukehefte nr. 10 1989. Aksjestatistikk 1985 og 1986

Statistisk Ukehefte nr. 49 1989. Aksjestatistikk 1985 - 1987

Statistisk Ukehefte nr. 25 1991. Aksjestatistikk 1988 og 1989