

# **Interne notater**

**STATISTISK SENTRALBYRÅ**

91/14

25. juli 1991

## **DOKUMENTASJONSNOTAT**

### **INNETKTS- OG FORMUES- UNDERSØKELSEN FOR SELSKAPER SKATTLAGT ETTER PETROLEUMSSKATTELOVEN 1989**

**(IF-SOKKEL '89)**

**Per Morten Holt**

**Seksjon for inntekt og lønn**

## I N N H O L D

	side
<b>1. INNLEDNING</b> .....	3
<b>2. FORMÅL</b> .....	3
<b>3. DATAINNSAMLING</b> .....	3
3.1. Undersøkelsesenhet .....	3
3.2. Skjema .....	4
3.3. Utsending .....	4
3.4. Mottak .....	4
<b>4. DATABEHANDLING</b> .....	4
4.1. Kontroll og revidering av innkomne oppgaver .....	4
4.2. Avgang .....	4
4.3. Dataregistrering .....	5
4.4. Data fra andre kilder .....	5
<b>5. KVALITETSVURDERING</b> .....	6
5.1. Feil i primærdata .....	6
5.2. Registreringsfeil .....	6
5.3. Bearbeidingsfeil .....	7
<b>6. PUBLISERTE RESULTATER</b> .....	7
<b>VEDLEGG:</b>	
Vedlegg 1: Statistisk Ukehefte nr. 13/14, 1991 ..	8
Vedlegg 2: Følg brev til Oljeskatte- kontoret i Oslo .....	16
Vedlegg 3: Skjema for norske sokkelselskaper (Oslo) .....	17
Vedlegg 4: Følg brev til Sentralskatte- kontoret for utenlandssaker i Sandnes .....	19
Vedlegg 5: Skjema for utenlandske sokkel- selskaper (Sandnes) .....	20
Vedlegg 6: Nærmere om registreringsrutinen ved IF-sokkel .....	21
Vedlegg 7: Filbeskrivelse norske sokkelselskaper .....	34
Vedlegg 8: Filbeskrivelse utenlandske sokkelselskaper .....	36
Vedlegg 9: Filbeskrivelse for data fra Etterskuddsregisteret 1989 .....	37
Vedlegg 10: Skisse over produksjonsprosessen IF-sokkel 1989 .....	39

## 1. INNLEDNING

Statistisk sentralbyrå gjennomfører en årlig inntekts- og formuesundersøkelse for selskaper skattlagt etter lov av 13. juni 1975 om skattlegging av undersjøiske petroleumskomster m.v. (Petroleumsskatte- loven). Undersøkelsen kalles heretter IF-sokkel. Dette dokumentasjonsnotatet gjelder IF-sokkel for inntekts- året 1989. Tidligere undersøkelser bygger på tilsvarende prinsipper.

Undersøkelsen omfatter den delen av selskapenes drift som knytter seg til petroleumaktiviteten på norsk sokkel, og omfatter både norske og utenlandske selskaper. De norske selskapene skattlegges ved Oljeskattekontoret i Oslo, mens de utenlandske skattlegges ved Sentralskattekontoret for utenlandssaker i Sandnes (tidligere Oljeskattekontoret i Sandnes). De to kontorene kalles heretter Oslo og Sandnes.

Selskapene som inngår i undersøkelsen, driver ofte både landaktivitet og aktivitet på sokkelen. Når selskapene både har land- og sokkelaktivitet, foretas det en fordeling mellom det som skal lignedes ved Oljeskattekontoret/Sentralskattekontoret, og det som skal lignedes i selskapets landkommune. I regnskapsforskrifter av 17. desember 1976 kreves det at selskapenes regnskapsrapportering skal være utformet slik at sokkelaktiviteten går særskilt frem. Paragraf 3 i forskriften stiller også krav til utenlandske sokkelselskaper om at resultatet av virksomheten på norsk sokkel skal spesifiseres.

## 2. FORMÅL

Formålet med IF-sokkel er å få inn selvangivelsesdata for selskaper skattlagt etter petroleumsskatte- loven. Sammen med Inntekts- og formuesundersøkelsen for etterskuddspliktige skattytere (IFS) gir IF-sokkel komplett selvangivelsesstatistikk for etterskuddspliktige skattytere.

Formålet med dokumentasjonsnotatet er todelt. Først og fremst skal det tjene som en støtte under arbeidet med fremtidige IF-sokkel-undersøkelser. I tillegg kan det gi eksterne brukerne av resultatene innsikt i de prinsipper og metoder som ligger til grunn for undersøkelsen.

## 3. DATAINNSAMLING

### 3.1. Undersøkelsesenheter

Undersøkelsesenheterne er norske og utenlandske selskaper som driver oljeutvinnings- og rørlednings-transport på norsk kontinental-sokkel, og som følgelig skattlegges med hjemmel i petroleumsskatte- loven. Skattemantallet for 1988 er brukt som grunnlag for å finne selskapene som skal være med i undersøkelsen. Det kjøres ut slipper med selskapets løpenummer, navn og adresse, som legges ved skjemaene. Selskaper skattlagt i Oslo har kommunekode 2311, mens selskaper skattlagt i Sandnes har 2312. Når skattemantallet for 1988 benyttes, vil en del selskaper ikke lenger drive virksomhet på sokkelen, mens andre kan ha kommet til. Det er gjort oppmerksom på dette forholdet i følgebrevene (vedlegg 2 og 4) til Oslo og Sandnes, og bedt om at det også returneres skjema for selskaper det ikke er lagt ved slipper for.

### 3.2. Skjema

Datainnsamlingen foregår ved hjelp av skjemaer til Oslo og Sandnes (se vedlegg 3 og 5). Disse er utarbeidet på grunnlag av den oppgaveplikt selskapene har overfor ligningsmyndighetene.

Skjemaene som benyttes for datainnsamlingen gjennomgår hvert år en vurdering med tanke på eventuelle endringer. Vurderingen gjøres i samarbeid med oppgavegiverne i Oslo og Sandnes.

### 3.3. Utsending

I juli 1990 ble det sendt 97 skjema og slipper til Oslo, og 796 skjema og slipper til Sandnes.

### 3.4. Mottak

De første skjemaene ble mottatt i november 1990. De siste ble mottatt i mars 1991. I løpet av denne perioden ble det oppdaget at enkelte selskaper lå med ansettelse av nettoinntekt og nettoformue på etter-skuddsregisteret, uten at det ble mottatt skjema for disse. Det ble derfor tatt kontakt med den aktuelle oppgavegiver. Dette er en kontroll som bør foretas når alle skjemaer er kommet inn.

Det totale antall skjemaer som er samlet inn er;

Oslo:	66
Sandnes:	199
	---
Sum:	265
	===

## 4. DATABEHANDLING

### 4.1. Kontroll og revidering av innkomne oppgaver

Skjemaene fra Oljeskattekontoret i Oslo ble overlevert på et møte mellom representanter for Oljeskattekontoret og SSB. Her ble skjemaene gjennomgått for kontroll og eventuell revisjon. Enkelte skjemaer som det var uklareheter rundt, ble tatt med tilbake for påføring av de nødvendige opplysninger.

Skjemaene fra Sandnes ble kontrollert av SSB, og mindre justeringer ble foretatt i nødvendige tilfeller. I tilfeller hvor det ble oppdaget større feil/mangler i skjemaene, ble det tatt kontakt med Sentralskattekontoret i Sandnes.

Generelt var nettoinntekten satt lik null når denne ble negativ. Her ble den negative nettoinntekten beregnet og påført skjemaene. I tillegg var det enkelte justeringer av avrundinger. Dette ble revidert for å unngå feilmeldinger (jfr. vedlegg 6).

En stor del av de utenlandske sokkelselskapene er skjønnsignet etter ligningslovens paragraf 8-2. Det er i de publiserte resultatene gitt spesifiserte tall for skjønnsignede, utenlandske sokkelselskaper. Av i alt 192 registrerte oppgaver fra Sandnes, var 66 skjønnsignet.

### 4.2. Avgang

En del skjemaer ble av ulike årsaker ikke registrert. En del av de norske sokkelselskapene vi mottok skjema for fra Oslo er "gjennomgangsselskaper". Dette er rene "papir-

selskaper" hvor det ikke er noen reell aktivitet. Selskapene opprettes med det formål å kjøpe andeler på norsk sokkel for deretter å overdra disse til et annet selskap i samme konsern. I tillegg kan enkelte selskaper som det er sendt ut skjema og slipper for ha blitt avviklet.

Når det gjelder de utenlandske sokkelselskapene, er årsakene til avgang mer sammensatte. Her ble det derfor tatt kontakt med Sentralskattekontoret i Sandnes for å avklare hvilke selskaper som ikke bør inngå i undersøkelsen. Til sammen ble 7 selskaper tatt ut, fordi det ikke ble drevet skattepliktig virksomhet i disse for inntektsåret 1989.

Etter dette kan vi sette opp følgende oversikt over innkomne skjemaer, og avgang;

	Oslo	Sandnes
Antall mottatt .....	66	199
Utgår i alt .....	8	7
Herav:		
Utgår, gjennomgangsselskap .....	7	0
Utgår, ikke skattepliktig virksomhet ..	0	7
Utgår, avviklet .....	1	0
Antall som inngår i undersøkelsen .....	58	192
Herav skjønns-lignet .....	0	66

### 4.3. Dataregistrering

Dataregistreringen er skjedd i ADDERS (se vedlegg 6 med nærmere informasjon om ADDERS). Det er laget to filer, en for Oslo og en for Sandnes (jfr. filbeskrivelser vedlegg 7 og 8). Registreringsrutinen ble oppdatert i samsvar med endringen i skjemaet for de utenlandske sokkelselskapene. Enkelte kontroller er innebygget i registreringsrutinen, jfr. vedlegg 6. Kontrollene sikrer at det ikke oppstår logiske feil under registreringen. I tillegg til kontrollene som utføres automatisk under registreringen, ble det utført manuelle kontroller av sammenhengen mellom postene på totaltallene.

Når alle skjema var registrert ble det ekstrahert filer fra ADDERS i DOKS. Her ble filbeskrivelse og kontrollprogrammer oppdatert etter endringen på skjemaet for de utenlandske sokkelselskapene. Identene på de endelige filene er;

(1) Komm.nr. 2311 (Oslo);

*PL244.S3509.I258D1A1.G8900.V00*

(2) Komm.nr. 2312 (Sandnes);

*PL244.S3509.I258D2A1.G8900.V00*

Tallene for manuell kontroll av sammenhengen mellom postene og til fremstilling av tabeller ble kjørt ut gjennom programpakken EASY-THRIEVE.

### 4.4. Data fra andre kilder

I tillegg til data innsamlet gjennom skjema fra Oljeskattekontoret i Oslo og Sentralskattekontoret for uten-

landssaker i Sandes, ble det brukt opplysninger om netto ansettelses og ilignede skatter fra Skattedirektoratets etterskuddsregister for 1989.

Dataene som hentes inn fra Etterskuddsregisteret er;

(1) Skatter:

- skatt formue sokkel
- skatt inntekt sokkel kommune
- skatt inntekt sokkel stat (inkl. kildeskatt)
- særskatt sokkel

Disse tallene benyttes i den endelige publikasjonen. I tillegg hentes nettoansettelsene ut;

(2) Netto ansettelses:

- formue sokkel
- inntekt sokkel K
- inntekt sokkel S
- særskattinntekt

I vedlegg 9 er det gitt filbeskrivelse for utkjøring av tall fra Etterskuddsregisteret. Etterskuddsregisteret hentes inn fra Skattedirektoratet, og bearbejdes ved SSB. Nærmere opplysninger om dette er gitt i Interne notater nr. 91/9 av 3. juni 1991; "Dokumentasjonsnotat. Skattestatistikk for etterskuddspliktige/selskaper".

## 5. KVALITETSVURDERING

Hensikten med dette kapitlet er å peke på kilder til eventuelle feil. Dette gir et bilde av den usikkerhet som generelt knytter seg til undersøkelsen. Selv om IF-sokkel ikke er offer for den usikkerhet som knytter seg til utvalgsundersøkelser,

kan det oppstå feil på ulike stadier i prosessen.

Det går frem av de publiserte resultatene at nivået på tallene endres vesentlig fra år til år. På grunn av dette ble det foretatt en sammenligning mellom nivået på IF-sokkel-tallene og andre olje- og gassrelaterte størrelser for årene 1985 til 1989. Det ble gjort sammenligninger med produksjonsvolum av olje og gass, priser på råolje og bruttoprodukt i utvinningssektoren. Sammenligningen viste at endringen i nivået på IF-sokkel-tallene følger endringen i de øvrige størrelsene. Tallene det er sammenlignet med er hentet fra Statistisk Årbok 1990, tabell 310, NOS; "Olje- og gassutvinning 4. kvartal 1989" og Rapport 90/1; Naturressurser og miljø 1989".

### 5.1. Feil i primærdata

Under utfyllingen av skjemaene i Oslo og Sandnes kan det oppstå feil. Ligningsdata avgitt av selskapene ligger til grunn for utfyllingen. Det kan derfor også oppstå feil allerede ved selskapets oppgaveplikt overfor ligningsmyndighetene. Det kan ikke garanteres at denne type feil blir oppdaget.

### 5.2. Registreringsfeil

Ved registreringen av skjemaene kan det oppstå feil. En stor del av feilregistreringen oppdages av kontrollrutinene (jfr. vedlegg x).

Når registreringsarbeidet var avsluttet ble det kjørt ut forløpige totaltall for å gjennomføre en manuell kontroll av sammenhengen mellom

postene. Det kan likevel ikke utelukkes feil på grunn av registreringen.

### **5.3. Bearbeidingsfeil**

Feil kan oppstå når tabeller produseres og tallene klargjøres for publisering.

Det er under arbeidet med undersøkelsen lagt betydelig vekt på kontrollarbeidet. Man kan imidlertid ikke garantere at det endelige resultatet er feilfritt.

## **6. PUBLISERTE RESULTATER**

Det er gjennomført inntekts- og formuesundersøkelser for selskaper skattlagt etter Petroleums-skatteloven fra og med inntektsåret 1985 til og med 1989. Resultatene er publisert i Statistisk Ukehefte (SU).

**IF-sokkel '85:** SU nr. 18, 1987.

**IF-sokkel '86:** SU nr. 16, 1988.

**IF-sokkel '87:** SU nr. 11, 1989.

**IF-sokkel '88:** SU nr. 13, 1990.

**IF-sokkel '89:** SU nr. 13/14, 1991.

Resultatet av IF-sokkel '89 er gjengitt i vedlegg 1.

Vedlegg 1.

## STATISTISK UKEHEFTE

(SU nr. 13 - 14, 1991)

### INNTEKTS- OG FORMUESUNDERSØKELSEN FOR SELSKAPER SKATTLAGT MED HJEMMEL I PETROLEUMSSKATTELOVEN. 1989.

Statistisk sentralbyrå har utarbeidet inntekts- og formuesregnskap for selskaper skattlagt med hjemmel i petroleumsskatteloven for inntektsåret 1989. De samlede utlignede skatter for disse selskapene utgjorde i alt 10,9 milliarder kroner.

#### OLJEUTVINNINGSG- OG RØRLEDNINGSSELSKAPER

Det samlede bruttoresultat for oljeutvinnings- og rørledningsselskapene utgjorde 23,2 milliarder kroner. Beregningsgrunnlaget for inntektsskatt sokkel K<sup>1</sup> utgjorde 17,4 milliarder kroner, beregningsgrunnlaget for inntektsskatt sokkel S<sup>1</sup> utgjorde 10,9 milliarder kroner, og beregningsgrunnlaget for særskatt utgjorde 10,4 milliarder kroner.

Underskudd til fremføring fra annen virksomhet utgjorde 1,8 milliarder kroner. Selskapene hadde et samlet fradrag på 4,3 milliarder kroner for resultat av finansinntekter/finanskostnader. Det samlede avsatte aksjeutbytte utgjorde 6,7 milliarder kroner. Samlet friinntekt ved beregning av særskattinntekten utgjorde i alt 12,1 milliarder kroner.

Tabell 3 viser at den samlede ligningsmessige bruttoformue for oljeutvinnings- og rørledningsselskaper utgjorde 66,2 milliarder kroner. Av dette utgjorde faste installasjoner og eiendommer i alt 58 milliarder kroner, driftsløsøre 3 milliarder kroner, varebeholdninger 271 millioner kroner, skip m. v. 1,35 millioner kroner, utestående fordringer i konsernselskap 1,4 milliarder kroner, andre utestående fordringer 2,6 milliarder kroner, innskudd i innenlandske banker, innestående på postgiro og kontantbeholdning 577 millioner kroner og annen formue 271,4 millioner kroner.

Sum gjeld utgjorde 49,8 milliarder kroner. Av dette utgjorde gjeld til konsernselskap 14,1 milliarder kroner og annen gjeld 35,8 milliarder kroner.

Dette ga en skattbar nettoformue på 20,6 milliarder kroner etter korreksjon for negativ formue. For oljeutvinnings- og rørledningsselskapene ble det utlignet 10,7 milliarder kroner i inntektsskatt og 62,1 millioner i skatt på formue.

Av i alt 83 selskaper registrert i skattemantallet ved Oljeskattekontoret i Oslo, hadde 24 selskaper utlignet inntektsskatt sokkel K, 25 selskaper hadde utlignet inntektsskatt sokkel S, 16 selskaper hadde utlignet særskatt, og 37 selskaper hadde utlignet formuesskatt.

---

<sup>1)</sup> Se prinsipper og definisjoner under.



## UTENLANDSKE SOKKELSELSKAPER

Sum inntekter for utenlandske sokkelselskaper skattlagt ved Sentralskattkontoret for utenlandssaker i Sandnes, utgjorde 2 601 millioner kroner. Av dette utgjorde bruttoinntekt 2 587 millioner kroner. Sum kostnader utgjorde 2 355 millioner kroner. Av dette utgjorde direkte kostnader 2 084 millioner kroner. Dette ga et beregningsgrunnlag for inntektsskatt på 239,5 millioner kroner. Skatten for disse selskapene utgjorde 121,7 millioner kroner.

Av i alt 439 utenlandske sokkelselskaper registrert i skattemantallet ved Sentralskattkontoret for utenlandssaker Sandnes, hadde 130 selskaper utlignet inntektsskatt sokkel K, og 130 selskaper hadde utlignet inntektsskatt sokkel S.

## PRINSIPPER OG DEFINISJONER

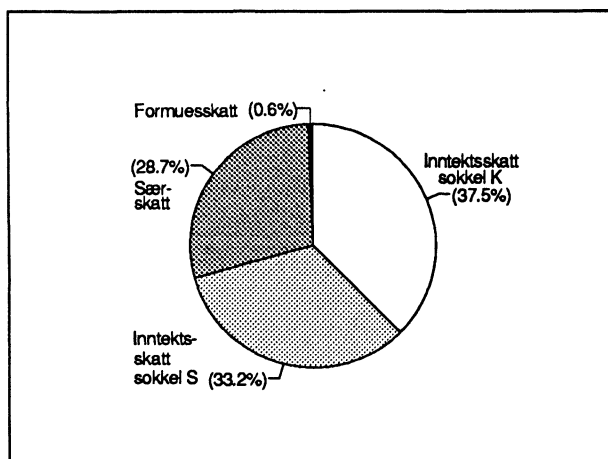
Oppgavene er innhentet fra Oljeskattkontorene i Oslo og Sandnes. Det er lov av 13. juni 1975 om skattlegging av undersjøiske petroleumforekomster m.v. (Petroleumsskatteloven) som ligger til grunn for ligningen. Tallene viser resultat etter ligning, men før avsluttet klagebehandling.

Bruttoresultat tilsvarer i prinsippet driftsresultat før finansinntekter/-kostnader. Inntektsskatt sokkel K tilsvarer 23 prosent-regelen, Statsskattevedtaket, paragraf 3, VII b. Inntektsskatt sokkel S tilsvarer 27,8 prosent-regelen, Statsskattevedtaket, paragraf 3, I. Beregningsgrunnlaget for særskatt er definert i Statsskattevedtaket, paragraf 3, VII c.

Standardtegn:

- null
- . tall kan ikke forekomme
- .. oppgave mangler.

Figur 1. Totale skatteinntekter fra sokkelen (både norske og utenlandske sokkelselskaper). 1989.



Tabell 1. Inntektsregnskap for oljeutvinnings- og rørledningsselskaper skattlagt med hjemmel i petroleumsskatteloven. 1 000 kroner

	1987	1988	1989
<b>BEREGNING AV INNTEKT SOKKEL K</b>			
Brutto resultat av petroleumsvirksomhet .....	15 047 615	10 431 021	23 248 606
- Underskudd fra annen virksomhet .....	174 675	1 681 526	1 835 653
+ Resultat av finansinntekter/finanskostnader ....	-2 484 941	-1 834 926	-4 345 513
- Fradrag for tilskudd til forskningsvirksomhet ..	-	-	4 402
- Andre ekstraordinære kostnader .....	-	-	-
Årets nettoinntekt I .....	12 388 000	6 914 569	17 063 037
- Underskudd/finanskostnader fra tidligere år ....	565 462	389 405	840 905
+ Korreksjon for negativt bruttoresultat .....	779 726	2 468 140	1 201 943
= Beregningsgrunnlag for inntektsskatt Sokkel K ..	12 602 264	8 993 304	17 424 076
Inntektsskatt Sokkel K (23 prosent) .....	2 898 571	2 069 929	4 018 786
<b>BEREGNING AV INNTEKT SOKKEL S</b>			
Brutto resultat av petroleumsvirksomhet .....	15 047 615	10 431 021	23 248 606
- Underskudd fra annen virksomhet .....	174 675	1 681 526	1 835 653
+ Resultat av finansinntekter/finanskostnader ....	-2 494 494	-2 125 344	-4 353 535
- Fradrag for tilskudd til forskningsvirksomhet ..	-	-	4 402
- Avsatt aksjeutbytte .....	3 552 825	5 489 790	6 671 551
- Andre ekstraordinære kostnader .....	-	-	-
+ Konsernbidrag .....	-	32 566	-
Årets nettoinntekt II .....	8 825 621	1 166 927	10 383 465
- Underskudd/finanskostnader fra tidligere år ....	565 471	389 473	695 593
+ Korreksjon for negativt bruttoresultat .....	783 029	2 435 596	1 201 943
= Beregningsgrunnlag for inntektsskatt Sokkel S ..	9 043 179	3 213 050	10 889 815
Inntektsskatt Sokkel S (27.8 prosent) <sup>1)</sup> .....	2 751 845	1 464 985	3 541 629
<b>BEREGNING AV SÆRSKATTINNTEKT</b>			
Beregningsgrunnlag for inntektsskatt Sokkel S ....	9 043 179	3 213 050	10 889 815
+ Underskudd fra annen virksomhet .....	174 675	1 681 526	1 835 272
+ Avsatt aksjeutbytte .....	3 552 825	5 489 790	6 671 551
+ Fradrag for tilskudd til forskningsvirksomhet ..	10 257	275 146	12 867
- 6 2/3 % av friinntektsgrunnlaget .....	6 503 887	8 682 115	8 946 977
- Friinntekt fra vanninjeksjon Ekofisk .....	1 353 708	275 371	170 792
- Friinntekt fra rørledningsselskap .....	-	-	-
- Friinntekt til fremføring fra tidligere år .....	607 092	1 665 879	2 962 023
- Korreksjon for feil inntekt tidligere år .....	773	700	-
- Produksjonsgodtgjørelse .....	-	22 530	104 870
+ Avskrivning fusjonstap .....	-	666	-
+ Korreksjon for negativt beregningsgrunnlag .....	1 478 245	4 004 663	3 167 186
= Beregningsgrunnlag for særskatt .....	5 793 721	4 018 246	10 392 028
Særskatt .....	1 738 116	1 205 201	3 121 473

1) Inkl. kildeskatt.

Tabell 2. Inntektsregnskap for oljeutvinnings- og rørledningsselskaper skattlagt med hjemmel i petroleumsskatteloven. Relative tall.

	1987	1988	1989
<b>BEREGNING AV INNTEKT SOKKEL K</b>			
Brutto resultat av petroleumsvirksomhet .....	100	69,3	154,5
- Underskudd fra annen virksomhet .....	100	962,7	1 050,9
+ Resultat av finansinntekter/finanskostnader ....	100	73,8	174,9
- Fradrag for tilskudd til forskningsvirksomhet ..	-	-	-
- Andre ekstraordinære kostnader .....	-	-	-
Årets nettoinntekt I .....	100	55,8	137,7
- Underskudd/finanskostnader fra tidligere år ....	100	68,9	148,7
+ Korreksjon for negativt bruttoresultat .....	100	316,5	154,1
= Beregningsgrunnlag for inntektsskatt Sokkel K ..	100	71,4	138,3
Inntektsskatt Sokkel K (23 prosent) .....	100	71,4	138,6
<b>BEREGNING AV INNTEKT SOKKEL S</b>			
Brutto resultat av petroleumsvirksomhet .....	100	69,3	154,5
- Underskudd fra annen virksomhet .....	100	962,7	1 050,9
+ Resultat av finansinntekter/finanskostnader ....	100	85,2	174,5
- Fradrag for tilskudd til forskningsvirksomhet ..	-	-	-
- Avsatt aksjeutbytte .....	100	154,5	187,8
- Andre ekstraordinære kostnader .....	-	-	-
+ Konsernbidrag .....	-	-	-
Årets nettoinntekt II .....	100	13,2	117,7
- Underskudd/finanskostnader fra tidligere år ....	100	68,9	123,0
+ Korreksjon for negativt bruttoresultat .....	100	311,0	153,5
= Beregningsgrunnlag for inntektsskatt Sokkel S ..	100	35,5	120,4
Inntektsskatt Sokkel S (27.8 prosent) .....	100	53,2	128,7
<b>BEREGNING AV SÆRSKATTINNTEKT</b>			
Beregningsgrunnlag for inntektsskatt Sokkel S ....	100	35,5	120,4
+ Underskudd fra annen virksomhet .....	100	962,7	1 050,7
+ Avsatt aksjeutbytte .....	100	154,5	187,8
+ Fradrag for tilskudd til forskningsvirksomhet ..	100	2 682,5	125,4
- 6 2/3 % av friinntektsgrunnlaget .....	100	133,5	137,6
- Friinntekt fra vanninjeksjon Ekofisk .....	100	-	-
- Friinntekt fra rørledningsselskap .....	100	-	-
- Friinntekt til fremføring fra tidligere år .....	100	274,4	487,9
- Korreksjon for feil inntekt tidligere år .....	100	90,6	-
- Produksjonsgodtgjørelse .....	..	-	-
+ Avskrivning fusjonstap .....	-	-	-
+ Korreksjon for negativt beregningsgrunnlag .....	100	270,9	214,3
= Beregningsgrunnlag for særskatt .....	100	69,4	179,4
Særskatt .....	100	69,3	179,5

1) Inkl. kildeskatt.

Tabell 3. Formuesregnskap for oljeutvinnings og rørledningsselskaper skattlagt med hjemmel i petroleumsskatteloven. 1 000 kroner

	1987	1988	1989
Bruttoformue .....	74 509 657	70 199 323	66 178 702
Faste installasjoner og eiendommer av enhver art .	67 776 801	63 520 201	58 016 768
Driftsløsøre .....	857 594	863 282	3 036 980
Beholdning av råstoffer og varer for salg .....	182 388	279 853	270 984
Skip mv. ....	-	-	1 352
Utestående fordringer i konsernselskap .....	1 446 183	844 209	1 366 590
Andre utestående fordringer .....	2 417 578	2 984 612	2 637 648
Innskudd i innenlandske banker, inntestående på postgiro og kontantbeholdning .....	923 346	-	576 957
Annen formue .....	905 768	1 707 165	271 424
Gjeld til konsernselskap .....	14 058 043	16 878 693	14 061 689
Annen gjeld .....	40 718 045	43 360 045	35 765 854
Sum gjeld .....	54 776 088	60 238 738	49 827 543
Nettoformue .....	19 733 569	9 960 585	16 351 159
+ Korreksjon for negativ formue .....	1 411 899	6 243 465	4 244 911
Skattbar nettoformue Sokkel .....	21 145 468	16 204 050	20 576 071
Formuesskatt Sokkel .....	63 525	48 910	62 107

Tabell 4. Formuesregnskap for oljeutvinnings og rørledningsselskaper skattlagt med hjemmel i petroleumsskatteloven. Relative tall.

	1987	1988	1989
Bruttoformue .....	100	94,2	88,8
Faste installasjoner og eiendommer av enhver art .	100	93,7	85,6
Driftsløsøre .....	100	100,7	354,1
Beholdning av råstoffer og varer for salg .....	100	153,4	148,5
Skip mv. ....	-	-	-
Utestående fordringer i konsernselskap .....	100	58,4	94,5
Andre utestående fordringer .....	100	123,5	109,1
Innskudd i innenlandske banker, inntestående på postgiro og kontantbeholdning .....	100	-	62,5
Annen formue .....	100	188,5	30,0
Gjeld til konsernselskap .....	100	120,1	100,0
Annen gjeld .....	100	106,5	87,8
Sum gjeld .....	100	110,0	91,0
Nettoformue .....	100	50,5	82,9
+ Korreksjon for negativ formue .....	100	442,2	300,7
Skattbar nettoformue Sokkel .....	100	76,6	97,3
Formuesskatt Sokkel .....	100	77,0	97,8

Tabell 5. Andre opplysninger knyttet til oljeutvinnings- og rørledningsselskaper. 1 000 kroner.

	1987	1988	1989
Sum avskrivninger etter lineærmetoden .....	15 515 204	14 354 977	17 322 291
Sum avskrivninger etter saldometoden <sup>1)</sup> .....	2 051 378	2 716 180	2 728 271
Akkumulerte aktiverte letetekostnader pr. 31.12. .	7 446 996	7 269 756	6 084 606
Utgiftsførte letetekostnader .....	3 870 643	4 970 499	6 119 356
Underskudd til fremføring .....	6 885 973	8 236 904	9 087 123

1) Avskrivninger av anlegg i land.

Tabell 6. Andre opplysninger knyttet til oljeutvinnings- og rørledningsselskaper.  
Relative tall.

	1987	1988	1989
Sum avskrivninger etter lineærmetoden .....	100	92,5	111,6
Sum avskrivninger etter saldometoden ..... <sup>1)</sup>	100	132,4	133,0
Akkumulerte aktiverte letetekostnader pr. 31.12. .	100	97,6	81,7
Utgiftsførte letetekostnader .....	100	128,4	158,1
Underskudd til fremføring .....	100	119,6	132,0

1) Avskrivninger av anlegg i land.

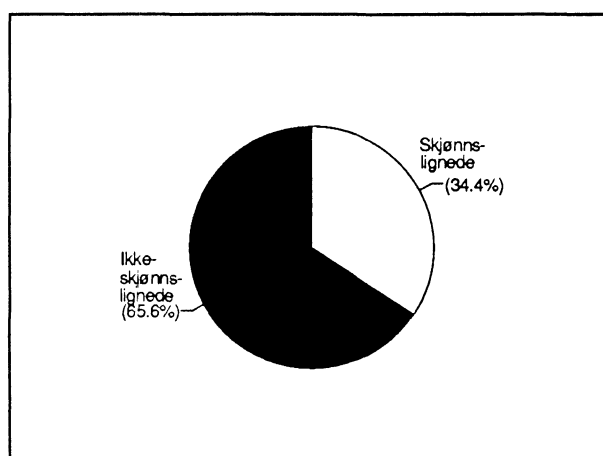
1)  
Tabell 7. Inntektsregnskap for utenlandske sokkelselskaper skattlagt med hjemmel i  
petroleumsskatteloven. 1 000 kroner

	1987	1988	1989
Bruttoinntekt .....	1 936 989	859 563	2 586 969
+ Justering for avvikende regnskapsår .....	- 228	26 147	-1 436
+ Arbeid under utførelse .....	52 994	293	-784
+ Finansinntekter .....	10 166	13 788	10 514
+ Andre inntekter .....	844	2 616	5 874
= sum inntekter .....	2 000 765	902 407	2 601 137
Direkte kostnader .....	1 767 579	652 360	2 084 226
+ Avskrivninger .....	85 638	82 748	99 623
+ Indirekte kostnader .....	265 809	71 920	124 002
+ Renteutgifter .....	76 377	43 939	44 087
+ Aglo/disagio .....	-7 454	5 367	3 309
= sum kostnader .....	2 187 950	856 334	2 355 247
+ Inntektsført konsolideringsfond .....	18	12	-
- Avsatt til konsolideringsfond/ klassifikasjonsfond o.l. ....	609	2 931	2 937
- Fremførbart underskudd, tidligere år .....	..	..	288 475
Nettoinntekt .....	-187 776	43 154	-45 522
+ Korreksjon for negativ nettoinntekt ved Sokkel K .	318 600	42 533	285 063
Beregningsgrunnlag for inntektsskatt Sokkel K .....	130 824	85 687	239 541 2)
- Avsatt aksjeutbytte .....	60	40	-
Beregningsgrunnlag for inntektsskatt Sokkel S .....	130 764	85 647	239 541 2)
Inntektsskatt Sokkel K (23 prosent) .....	40 074	19 502	55 113 3)
Inntektsskatt Sokkel S (27.8 prosent) .....	39 836	23 571	66 614 4)

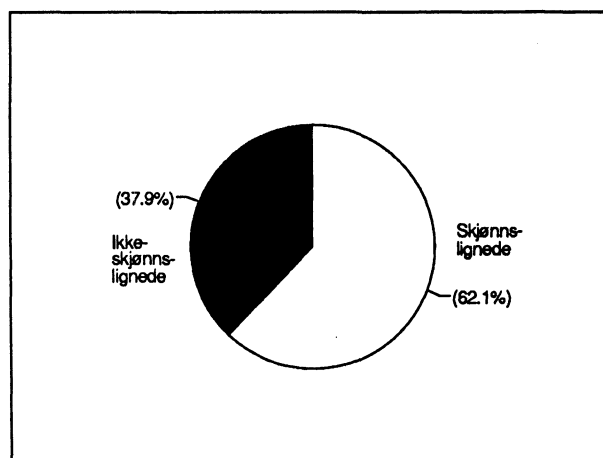
1) Skattlagt ved Oljeskattekontoret i Sandnes. 2) Av dette ble 47 millioner kroner skjønnsignet i 1988 og 148,8 millioner kroner i 1989. 3) Av dette ble 11 millioner kroner skjønnsignet i 1988 og 34,2 millioner kroner i 1989. 4) Av dette ble 13 millioner kroner skjønnsignet i 1988 og 41,4 millioner kroner i 1989.

Av i alt 439 utenlandske sikkelselskaper registrert i skattemantallet ved Sentralskattekontoret for utenlandssaker i Sandnes, mottok vi oppgaver for 192 selskaper. Av disse 192 selskapene hadde 130 selskaper både inntektsskatt sokkel K og inntektsskatt sokkel S. 66 selskaper ble skjønnsignet. Forholdet mellom selskaper som ble skjønnsignet og selskaper som ikke ble skjønnsignet går frem av figurene 2a og 2b. Figur 2b bygger på tabell 7.

Figur 2a. Antall utenlandske sikkelselskaper fordelt på skjønnsignede og ikke-skjønnsignede (skattlagt i Sandnes). 1989.



Figur 2b. Beregningsgrunnlag for inntektsskatt sokkel K og sokkel S (samme beløp), utenlandske sikkelselskaper fordelt på skjønnsignede og ikke-skjønnsignede. 1989.



1)  
Tabell 8. Inntektsregnskap for utenlandske sokkelselskaper skattlagt med hjemmel i petroleumsskatteloven. Relative tall.

	1987	1988	1989
Bruttoinntekt .....	100	44,4	133,6
+ Justering for avvikende regnskapsår .....	100	-11 468,0	629,8
+ Arbeid under utførelse .....	100	0,6	-1,5
+ Finansinntekter .....	100	135,6	103,4
+ Andre inntekter .....	100	310,0	696,0
= sum inntekter .....	100	45,1	130,0
Direkte kostnader .....	100	36,9	117,9
+ Avskrivninger .....	100	96,6	116,3
+ Indirekte kostnader .....	100	27,1	46,7
+ Renteutgifter .....	100	57,5	57,7
+ Agio/disagio .....	100	-72,0	-44,4
= sum kostnader .....	100	39,1	107,6
+ Inntektsført konsolideringsfond .....	100	66,7	-
- Avsatt til konsolideringsfond/ klassifikasjonsfond o.l. ....	100	481,3	482,3
- Fremførbart underskudd, tidligere år .....	..	-	-
Nettoinntekt .....	100	-23,0	24,2
+ Korreksjon for negativ nettoinntekt ved Sokkel K .	100	13,3	89,5
Beregningsgrunnlag for inntektsskatt Sokkel K .....	100	65,5	183,1
- Avsatt aksjeutbytte .....	100	66,7	-
Beregningsgrunnlag for inntektsskatt Sokkel S .....	100	65,5	183,2
Inntektsskatt Sokkel K (23 prosent) .....	100	48,7	137,5
Inntektsskatt Sokkel S (27.8 prosent) .....	100	59,2	167,2

1) Skattlagt ved Oljeskattekontoret i Sandnes.

Tabell 9. Antall selskaper skattlagt med hjemmel i petroleumsskatteloven.

	1987	1988	1989
Antall selskaper skattlagt med hjemmel i petroleumsskatteloven ..	677	661	522
Oljeutvinnings- og rørledningsselskaper i alt .....	100	89	83
Antall selskaper med inntektsskatt Sokkel K (23 prosent) .....	19	19	24
Antall selskaper med inntektsskatt Sokkel S (27.8 prosent) ...	19	17	25
Antall selskaper med særskatt .....	8	12	16
Antall selskaper med formuesskatt .....	32	31	37
Utenlandske sokkelselskaper i alt .....	577	572	439
Antall selskaper med inntektsskatt Sokkel K (23 prosent) .....	206	134	130
Antall selskaper med inntektsskatt Sokkel S (27.8 prosent) ...	203	134	130

1) I følge oljeskattemanntallet. 2) Skattlagt ved Oljeskattekontoret i Oslo. 3) Skattlagt ved Oljeskattekontoret i Sandnes.



Statistisk  
sentralbyrå

Vedlegg 2

16

Kontor for inntekts-, formues- og skattestatistikk

Oljeskattekontoret  
v/Reidar Ulvin  
Postboks 6315, Etterstad  
0604 OSLO 6

Deres ref.

Sted

Saksbehandler

Kongsvinger

Marit Øverby

Vår ref.

Dato

Telefon

MØV

9. juli 1990

(066) 85 246

#### INNTEKTS- OG KOSTNADSUNDERSØKELSEN 1989

Vedlagt oversendes 97 navneslipper og skjema til bruk i nevnte undersøkelse for oljeutvinnings- og rørledningsselskaper.

Jeg har laget navneslipper for de selskapene som sto i skattemanntallet for 1988, sortert etter løpenummer. Jeg antar at det er mange av disse som ikke var i virksomhet i 1989 og at nye har kommet til. Jeg ønsker skjema utfyllt for de selskapene som drev virksomhet på sokkelen 1989.

For de selskapene som mangler navneslipp ber jeg om å få oppgitt navn og løpenummer i tillegg til regnskapstall.

Jeg hører gjerne fra dere hvis det er problemer med utfylling av skjemaene.

På forhånd takk for hjelpen.

Med hilsen

Yngve Bergstrøm

-----  
Marit Øverby



Inntekts- og formuesundersøkelsen  
Oljeutvinnings- og rørledningsselskaper

Oppgavene er undergitt taushetsplikt. De vil bli benyttet bare til å utarbeide statistikk og vil bli oppbevart og eventuelt tilintetgjort på en betryggende måte.

Avsn. 1

Beregning av Inntekt sokkel (K)

	Kode	Inntekt sokkel
		Kroner
Brutto K	1	
- Underskudd fra annen virksomhet	2	
Sum	3	
+ Finansinntekter fra konsernselskap	4	
+ Andre finansinntekter	5	
- Finanskostnader til konsernselskap	6	
- Andre finanskostnader	7	
+/- Finansresultat (kode 4 + kode 5 - kode 6 - kode 7)	8	
	9	
Årets nettoinntekt (kode 3 +/- kode 8 +/- kode 9)	10	
- Underskudd/finanskostnader fra tidligere år	11	
Antatt inntekt	12	

Avsn. 2

Beregning av Inntekt sokkel (S)

	Kode	Inntekt sokkel
		Kroner
Brutto K - underskudd (fra kode 3)	13	
+ Mottatte aksjeutbytter	-	
Sum	14	
+ Finansinntekter fra konsernselskap	15	
+ Andre finansinntekter	16	
- Finanskostnader til konsernselskap	17	
- Andre finanskostnader	18	
+/- Finansresultat (kode 15 + kode 16 - kode 17 - kode 18)	19	
	20	
- Avsatt utbytte	21	
Årets nettoinntekt (kode 14 +/- kode 19 +/- kode 20 - kode 21)	22	
- Underskudd og finanskostnader fra tidligere år	23	
Antatt inntekt	24	

## Avsn. 3

## Beregning av særskattinntekt

	Kode	Kroner
Antatt inntekt sokkel (S) (fra kode 24)	25	
+ Underskudd fra annen virksomhet (fra kode 2)	26	
+ Avsatt utbytte (fra kode 21)	27	
	28	
Sum	29	
– 6 2/3 prosent av friinntektsgrunnlaget (årets)	30	
– Produksjonsgodtgjørelse	31	
– Friinntekt vanninjeksjon Ekofisk	32	
– Friinntekt til fremføring fra tidligere	33	
	34	
Særskattinntekt	35	

## Avsn. 4

## Beregning av formue sokkel stat

	Kode	Formue sokkel Kroner
Bruttoformue sokkel (se avsn. 5)	36	
– Gjeld til konsernselskap	37	
– Annen gjeld	38	
Nettoformue	39	

## Avsn. 5

## Spesifisering av bruttoformue sokkel

	Kode	Kroner
Faste installasjoner og eiendommer av enhver art	40	
Driftsløsøre	41	
Beholdning av råstoffer og varer for salg	42	
Skip mv.	43	
Utestående fordringer i konsernselskap	44	
Andre utestående fordringer	45	
Innskudd i innenlandske banker, innestående på postgiro og kontantbeholdning	46	
Annen formue	47	
Brutto formue sokkel overføres kode 36	48	

## Avsn. 6

## Andre opplysninger knyttet til sokkelen

	Kode	Kroner
Sum avskrivninger etter lineærmetoden	49	
Sum avskrivninger etter saldometoden	50	
Akkumulerte aktiverte letetekostnader pr. 31.12.	51	
Utgiftsførte letetekostnader	52	
Forsikringsutgifter	53	
Produksjonskostnader	54	
Akkumulert underskudd til fremføring	55	

Oljeskattekontoret  
v/Nils Henrik Strømstad  
Prinsens vei 1  
4300 SANDNES

Deres ref.	Sted	Saksbehandler
	Kongsvinger	Marit Øverby
Vår ref.	Dato	Telefon
MØV	9. juli 1990	(066) 85 246

#### INNTEKTS- OG KOSTNADSUNDERSØKELSEN 1989

Vedlagt oversendes 796 navneslipper og skjema til bruk i nevnte undersøkelse for utenlandske soddelselskaper.

Jeg har laget navneslipper for de selskapene som sto i skattemanntallet for 1988, sortert etter løpenummer. Jeg antar at det er mange av disse som ikke var i virksomhet i 1989 og at nye har kommet til. Jeg ønsker skjema utfyllt for de selskapene som drev virksomhet på sokkelen 1989.

For de selskapene som mangler navneslipp ber jeg om å få oppgitt navn og løpenummer i tillegg til regnskapstall.

Jeg hører gjerne fra dere hvis det er problemer med utfylling av skjemaene.

På forhånd takk for hjelpen.

Med hilsen

Yngve Bergstrøm

-----  
Marit Øverby

1989

## INNETKTS- OG KOSTNADSUNDERSØKELSEN

### Utenlandske sokkelselskaper

Opgavene er undergitt taushetsplikt. De vil bli nyttet bare til å utarbeide statistikk og vil bli oppbevart og eventuelt tilintetgjort på en betryggende måte.

#### Inntekt

	Kode	Kroner
Bruttoinntekt (post 1 a)	1	
Justering for avvikende regnskapsår (post 1 b)	2	
Arbeid under utførelse (post 3)	3	
Finansinntekter (post 4)	4	
Andre inntekter (post 5)	5	
Sum inntekter (post 6)	6	

#### Kostnader

Sum direkte kostnader (post 17)	7	
Avskrivninger (post 18)	8	
Indirekte kostnader (post 19)	9	
Renteutgifter (post 20 a)	10	
Agjo/disagio (post 20 b)	11	
Sum kostnader (post 17 + 18 + 21)	12	

#### Årsoppgjørdisposisjoner

Inntektsført konsolideringsfond	13	
Avsatt til konsolideringsfond/klassifikasjonsfond o.l.	14	
Framførbart underskudd, tidligere år	15	
Nettoinntekt ved sokkel K (post 22)	16	
Avsatt aksjeutbytte	17	
Nettoinntekt ved sokkel S	18	

Vedlegg 6.

**NÆRMERE OM REGISTRERINGS-  
RUTINEN VED IF-SOKKEL**

**1. OPPRETNING OG ENDRING AV REGISTRERINGSRUTINE OG KONTROLLER**

Ved endringer av skjema er det nødvendig å endre skjermbildene i registreringsrutinene og kontrollene. Nedenfor er det i stikkordsform gjort rede for hvordan endringene gjøres (satt opp i samsvar med notat av 28.7.88. SEK).

**1. Finne ledig bilde.**

- \* logg på i CICS.
- \* gå inn i dersfil 11 (dell)
- \* COMMAND = FE, SYSTEM CODE = DOKS, BATCH NO. = 01

	Oslo	Sandnes
Tildelt: Bildenr.	M396K68	M396K72
Programnr.	C396K68	C396K72
Command set.	K2311	K2312

**2. Lage bilde.**

- \* gå inn i DERM
- \* COMMAND = C, MEMBER = OSLO, TYPE = SF, FILNUMBER = 06  
                  eller = SAND
- \* legg inn recordlengde = 1
- \* user exit program name   C396K68   (Oslo)  
                                  eller   C396K72   (Sandnes)
- \* rediger bildet
- \* her kan man også legge inn gyldighetskontroller

**3. Overføring av felter mellom bilder.**

- \* gå inn i DERM
- \* COMMAND = C, MEMBER = OSLO, TYPE = SF, FILENUMBER = 06  
                  eller = SAND
- \* gjøres i det bildet man skal overføre felter til
- \* Duplicate across screens Y
- \* gå inn i Edit rules (PF2)
- \* Dup/Fxd D for de felter som skal overføres.

Punkt 3 er ikke aktuelt ved IF-sokkel.

**4. Lage COMMAND SET.**

- \* gjøres i DERM
- \* COMMAND = C, MEMBER = K2311, TYPE = CS, FILENUMBER = 06  
eller = K2312.
- \* fyll inn recordlengde for bildet, evt. lengste bilde
- \* fyll inn BATCH SYSTEM CODE (OSLO)  
eller (SAND)
- \* under group 1 skrives
 

Name	Next
OSLO	01
eller SAND	01
- \* her bestemmes rekkefølgen av bilder hvis det er flere.

**5. Lage PROGRAM MAP**

- \* gå inn i DERP fra blankt bilde
- \* COMMAND = CDE, MEMBER=M396K68, TYPE=PM, FILENUMBER = 06  
eller =M396K72
- \* COPYMEMBER = OSLO, COPYFILE = 06  
eller = SAND
- \* DATA NAME PREFIX endres til p
- \* legg inn navn på alle felter
 

Meldingsfelt =	ERRMSG
Diff-felt =	BEREG
- \* hvis felt kan ha negative tall, skriv N under ED/CH til høyre
- \* må også gå inn i SSB1.ADREM.MAPLIB(member) og skrive inn S foran 9-tallet i PIC 9(007) for negative felter.

**6. Lage recordbeskrivelse fra ADDERS-bilde.**

- \* gå inn i TSO og velg D (doks) på hovedmenyen
- \* velg pkt. 1 på doks-menyen.
- \* fyll ut statistikknr.
 

3509	3509
bildenr.	M396K68 M396K72
dersfil	06 06
- \* skriv G og trykk <Enter>.

**7. Lage DOKS-kontroller til ADDERS-bilde.**

- \* gjøres i TSO, pkt. D på hovedmenyen
- \* velg pkt. 2 på doks-menyen
- \* fyll ut statistikknummer
 

3509	3509
rutinennummer	68 72
- \* lag kontroller ifølge retningslinjer.

**8. Lage COBOL-program av DOKS-kontroller**

- \* gjøres i TSO, pkt. D på hovedmenyen
- \* velg pkt. 3 på doks-menyen
- \* fyll ut statistikknummer      3509                      3509
  - rutinenummer              68                              72
  - bildenavn                  M396K68                      M396K72
  - programnummer            C396K68                      C396K72

**9. Legge program inn i CICS.**

- \* ring driftskontoret når COBOL-programmet er riktig, og be dem legge C396K68 eller C396K72 inn i CICS.

**10. Endringer i kontrollprogrammet.**

- \* har man endret kontrollprogrammet må det kjøres på nytt i pkt. 3 på doks-menyen
- \* må dessuten gå inn i CICS med brukeridenten OPER og gyldig passord
- \* så skrives fra blankt bilde
  - CSMT NEW, PGRMID=C396K68    eller    C396K72
  - får melding IS NOW A NEW COPY
  - og kontrollprogrammet er oppdatert.

**2. BRUK AV REGISTRERINGSRUTINE.**

Registreringen er foretatt i ADDERS. Påloggingsprosedyren er;

1. Logg på i TPX
2. Velger CICS1 (PRODCICS KONGSV.) (Se skjermbilde 1)
3. Blanker skjermen og skriver "CSSN".
4. Gir brukerident og passord på nytt.
5. Når beskjeden "sign on complete" står nederst på skjermen, skrives "de06".
6. Får nå opp et bilde med tekststen "ADDERS". Trykker <Enter> og er inne i registreringsrutinen. (Se skjermbilde 2).

## Skjerm bilde nr. 1; TPX-hovedmeny.

TPX MENY FOR K244HPM			PANELID - TN0004
TASTER:KOMMANDO=ENTER	HOPP=\ J	MENY=PA2	TERMINAL - SSB421
PRINT=NONE	KOMMANDOTEGN=\		MODELL - 3292-2
	==> Sesjon CICS1 er avsluttet <==		SYSTEM - SSBTPX
SESJON	SESJ.TAST	SESJONS BESKRIVELSE	STATUS
- TSO	PFK 1	m/autologon	
- TS00SL	PFK 2	TSO-370 Oslo	
- CICS1	PFK 3	PRODCICS KONGSV. (CICS1PRO1)	
- CICS2	PFK 4	PRODCICS1 KONGSV. (CICS1PRO2)	
- CICS3	PFK 5	HANDELCICS KONGSV. (CICSHAND)	
- CICS4	PFK 6	ADA/NAT KVG. (TIMEREGISTRERING)	
- PCICS0SL	PFK 7	PROD CICS OSLO	
- DOBIS	PFK 8	DOBIS/LIBIS OSLO	
- ADANAT1	PFK	ADABAS/NATURAL UNDER CICS OSLO	

KOMMANDO ==>  
 PF13=HJELP PF19=OPP PF20=NED PF22=VENSTRE PF23=HØYRE H =CMD HJELP

0-0

## Skjerm bilde nr. 2; ADDERS-meny.

DATE	18/06/91	ADDERS - DATA ENTRY AND VERIFICATION MENU	FILE NO 06
			VERSION 411
COMMAND	DESCRIPTION		
E/AUTO	ENTER A BATCH OF DATA		
EXTEND/X	ADD DATA TO END OF EXISTING BATCH		
FE/FD	FORMATTED EDIT/DISPLAY, AMEND DATA		
CE/CD	COLUMN EDIT/DISPLAY, AMEND DATA IN CARD FORM		
V/RESTR/R	VERIFY/RESTART VERIFYING A BATCH		
DDN/DDF	DIRECTORY DISPLAY BY NAME/IN FULL		
CFN**	CHANGE FILE NUMBER, **=NEW FILE NUMBER		
CBS*/Ø	CHANGE BATCH STATUS, *=FROM STATUS, Ø=TO STATUS		
DELETE	DELETE BATCH OF DATA		
DBAR/DBH	DISPLAY BATCH AUDIT REPORT/BATCH HEADER		
HOLD/REL	HOLD/RELEASE BATCH FOR EXTRACTION		
TOTCHK	RECHECK HASH TOTALS OF BATCH		
DUP	DUPLICATE BATCH OF DATA, POSSIBLY ACROSS FILES		
MESS	SEND A MESSAGE TO OPERATOR'S CONSOLE		
COMMAND	SYSTEM CODE	BATCH NO	COMMAND SET
PASSWORD	USER IDENT	DUP BATCH	DUP FILE NO
	PF2 FOR JOB SUBMISSION	PF3 FOR MAINTENANCE	

0-0



I dette bildet brukes vanligvis to av kommandoene. Ved oppretning av ny rutine benyttes "E/AUTO". I slike tilfeller skal følgende kommandoer gis;

```

command:          "E"
system code:      "OSLO" eller "SAND"
batch no.:        "01"
command set:      "K2311" eller "K2312"

```

Når filen allerede er opprettet, og man skal registrere inn flere skjemaer på samme fil, gis følgende kommandoer;

```

command:          "X"
system code:      "OSLO" eller "SAND"
batch no.:        "01"

```

Det skal i slike tilfeller ikke angis "command set".

Nedenfor vises skjermbildene hvor registreringen av henholdsvis Oslo og Sandnes foretas.

Skjermbilde nr. 3; Bilde ved registrering av Oslo.

ENTRY OSLO00001	FORMAT OSLO	JOB K2311	ITEMS INPUT	58
KOMMUNE 2311 INR	SELISK.TYPE	10 FORETAK	NARING	
K1 _____	K2 _____	K3 _____	K4 _____	
K5 _____	K6 _____	K7 _____	K8 _____	
K9 _____	K10 _____	K11 _____	K12 _____	
K13 _____	K14 _____	K15 _____	K16 _____	
K17 _____	K18 _____	K19 _____	K20 _____	
K21 _____	K22 _____	K23 _____	K24 _____	
K25 _____	K26 _____	K27 _____	K28 _____	
K29 _____	K30 _____	K31 _____	K32 _____	
K33 _____	K34 _____	K35 _____		
K36 _____	K37 _____	K38 _____	K39 _____	
K40 _____	K41 _____	K42 _____	K43 _____	
K44 _____	K45 _____	K46 _____	K47 _____	
K48 _____				
K49 _____	K50 _____	K51 _____	K52 _____	
K53 _____	K54 _____	K55 _____		
FEILMELDING _____				
DIFF _____				
AD001 - PF12 =END OF BATCH,PF11 =DATA DISPLAY,PF1-5=FORMAT,PF9=HELP				
■				0-0

Skjerm bilde nr. 4; Bilde ved registrering av Sandnes.

ENTRY SAND00001	FORMAT SAND	JOB K2312	ITEMS INPUT 192
KOMMUNE 2312	INR _____	SELSK. TYPE 86	FORETAK _____
SKJ _			NARING _____
K1 _____	K2 _____	K3 _____	K4 _____
K5 _____	K6 _____		
K7 _____	K8 _____	K9 _____	K10 _____
K11 _____	K12 _____		
K13 _____	K14 _____	K15 _____	
K16 _____	K17 _____	K18 _____	
FEILMELDING _____			
DIFF _____			
AD001 - PF12 =END OF BATCH,PF11 =DATA DISPLAY,PF1-5=FORMAT,PF9=HELP			
■			
0-01			

For å komme ut av registreringsrutinen til IF-sokkel fra skjerm bildene ovenfor, tastes PF12. Da får man tilbake skjerm bilde 2. Deretter blankes skjermen, og det skrives "CSSF LOGOFF". TPX-menyen kommer da opp (skjerm bilde 1).

### 3. NÆRMERE OM KONTROLLER UNDER REGISTRERINGEN

#### 3.1. Norske sokkelselskaper (Oslo)

ADDERSBILDE M396K68

\*OLJEUTVINNINGSG- OG RØRLEDNINGSSSELSKAPER (NORSKE)

##### \*KONTROLL 1

BEREGN FELTA = P-KODE40-I + P-KODE41-I + P-KODE42-I.

BEREGN FELTB = FELTA + P-KODE43-I + P-KODE44-I.

BEREGN FELTC = FELTB + P-KODE45-I + P-KODE46-I.

BEREGN FELTD = FELTC + P-KODE47-I.

BEREGN FELTE = P-KODE48-I.

FELTD IKKE = FELTE

FLYTT FELTD TIL P-BEREG-I

FLYTT HEX-32 TIL P-BEREG-F.

FELTD = FELTE

P-KODE48-I = P-KODE48-I.

MELD FEIL BRUTTO FORMUE SOKKEL (KODE 48)

Kommentar;

Her kontrolleres det at spesifiseringen av bruttoformuen i kodene 40 til 47 stemmer med "sum bruttoformue" i kode 48.

##### \*KONTROLL 2

BEREGN FELTA = P-KODE48-I.

BEREGN FELTB = P-KODE36-I.

FELTA IKKE = FELTB

FLYTT FELTA TIL P-BEREG-I

FLYTT HEX-32 TIL P-BEREG-F.

FELTA = FELTB

P-KODE36-I = P-KODE36-I.

MELD KODE 36 IKKE LIK KODE 48

Kommentar;

Her sammenlignes kodene 48 og 36. Begge er "bruttoformue", og skal være like.

##### \*KONTROLL 3

BEREGN FELTA = P-KODE36-I - P-KODE37-I - P-KODE38-I.

BEREGN FELTB = P-KODE39-I.

FELTA IKKE = FELTB

FLYTT FELTA TIL P-BEREG-I

FLYTT HEX-32 TIL P-BEREG-F.

FELTA = FELTB

P-KODE39-I = P-KODE39-I.

MELD FEIL NETTOFORMUE (KODE 39)

Kommentar;

Her kontrolleres avsnitt 4. "Bruttoformue" (kode 36) minus "gjeld til konsernselskap" (kode 37) og "annen gjeld" (kode 38) skal være lik "nettoformue" (kode 39).

**\*KONTROLL 4**

BEREGN FELTA = P-KODE29-I - P-KODE30-I - P-KODE31-I.

BEREGN FELTB = FELTA - P-KODE32-I - P-KODE33-I.

BEREGN FELTC = FELTB + P-KODE34-I.

BEREGN FELTD = P-KODE35-I.

FELTC IKKE = FELTD

FLYTT FELTC TIL P-BEREG-I

FLYTT HEX-32 TIL P-BEREG-F.

FELTC = FELTD

P-KODE35-I = P-KODE35-I.

MELD FEIL SÆRSKATTINNTEKT (KODE 35)

Kommentar;

Her kontrolleres "særskattinntekt" (kode 35), og beregningen av denne i kodene 29 til 33.

**\*KONTROLL 5**

BEREGN FELTA = P-KODE25-I + P-KODE26-I + P-KODE27-I.

BEREGN FELTB = FELTA + P-KODE28-I.

BEREGN FELTC = P-KODE29-I.

FELTB IKKE = FELTC

FLYTT FELTB TIL P-BEREG-I

FLYTT HEX-32 TIL P-BEREG-F.

FELTB = FELTC

P-KODE29-I = P-KODE29-I.

MELD FEIL SUM BEREGNING AV SÆRSKATTINNTEKT (KODE 29)

Kommentar;

Også denne kontrollen går på "særskattinntekt". Kodene 25 til 28 holdes opp mot kode 29.

**\*KONTROLL 6**

BEREGN FELTA = P-KODE21-I.

BEREGN FELTB = P-KODE27-I.

FELTA IKKE = FELTB

FLYTT FELTA TIL P-BEREG-I

FLYTT HEX-32 TIL P-BEREG-F.

FELTA = FELTB

P-KODE27-I = P-KODE27-I.

MELD KODE 27 IKKE LIK KODE 21

Kommentar;

Her holdes kode 21 og 27 opp mot hverandre. Begge inneholder "avsatt utbytte", og de skal være like.

**\*KONTROLL 7**

BEREGN FELTA = P-KODE2-I.  
BEREGN FELTB = P-KODE26-I.  
FELTA IKKE = FELTB  
FLYTT FELTA TIL P-BEREG-I  
FLYTT HEX-32 TIL P-BEREG-F.  
FELTA = FELTB  
P-KODE26-I = P-KODE26-I.  
MELD KODE 26 IKKE LIK KODE 2

Kommentar;

Her gjøres en tilsvarende sammenligning som i kontroll 6. Kodene 2 og 26 inneholder begge "underskudd fra annen virksomhet", og skal være like.

**\*KONTROLL 8**

BEREGN FELTA = P-KODE24-I.  
BEREGN FELTB = P-KODE25-I.  
FELTA IKKE = FELTB  
FLYTT FELTA TIL P-BEREG-I  
FLYTT HEX-32 TIL P-BEREG-F.  
FELTA = FELTB  
P-KODE25-I = P-KODE25-I.  
MELD KODE 25 IKKE LIK KODE 24

Kommentar;

Her sammenlignes kodene 24 og 25, som begge inneholder "antatt inntekt".

**\*KONTROLL 9**

BEREGN FELTA = P-KODE22-I - P-KODE23-I.  
BEREGN FELTB = P-KODE24-I.  
FELTA IKKE = FELTB  
FLYTT FELTA TIL P-BEREG-I  
FLYTT HEX-32 TIL P-BEREG-F.  
FELTA = FELTB  
P-KODE24-I = P-KODE24-I.  
MELD FEIL ANTATT INNTEKT S (KODE 24)

Kommentar;

Her kontrolleres at "årets nettoinntekt" (kode 22) minus "underskudd og finanskostnader fra tidligere år" (kode 23) blir lik kode 24.

**\*KONTROLL 10**

BEREGN FELTA = P-KODE14-I + P-KODE19-I + P-KODE20-I.

BEREGN FELTB = FELTA - P-KODE21-I.

BEREGN FELTC = P-KODE22-I.

FELTB IKKE = FELTC

FLYTT FELTB TIL P-BEREG-I

FLYTT HEX-32 TIL P-BEREG-F.

FELTB = FELTC

P-KODE22-I = P-KODE22-I.

MELD FEIL ÅRETS NETTOINNTEKT S (KODE 22)

Kommentar;

Her kontrolleres at kode 14 pluss kode 19 pluss kode 20 minus kode 21 tilsammen utgjør "årets nettoinntekt" (kode 22).

**\*KONTROLL 11**

BEREGN FELTA = P-KODE15-I + P-KODE16-I - P-KODE17-I.

BEREGN FELTB = FELTA - P-KODE18-I.

BEREGN FELTC = P-KODE19-I.

FELTB IKKE = FELTC

FLYTT FELTB TIL P-BEREG-I

FLYTT HEX-32 TIL P-BEREG-F.

FELTB = FELTC

P-KODE19-I = P-KODE19-I.

MELD FEIL FINANSRESULTAT S (KODE 19)

Kommentar;

Her kontrolleres beregningen av "finansresultat" (kode 19). Beregning foretas i kodene 15 til 18, og dette holdes opp mot kode 19.

**\*KONTROLL 12**

BEREGN FELTA = P-KODE13-I.

BEREGN FELTB = P-KODE14-I.

FELTA IKKE = FELTB

FLYTT FELTA TIL P-BEREG-I

FLYTT HEX-32 TIL P-BEREG-F.

FELTA = FELTB

P-KODE14-I = P-KODE14-I.

MELD KODE 14 IKKE LIK KODE 13

Kommentar;

Her sammenlignes kode 13 og 14, "Brutto K - underskudd", som skal være like.

**\*KONTROLL 13**

BEREGN FELTA = P-KODE3-I.  
BEREGN FELTB = P-KODE13-I.  
FELTA IKKE = FELTB  
FLYTT FELTA TIL P-BEREG-I  
FLYTT HEX-32 TIL P-BEREG-F.  
FELTA = FELTB  
P-KODE13-I = P-KODE13-I.  
MELD KODE 13 IKKE LIK KODE 3

Kommentar;

Her sammenlignes kode 3 med kode 13 "Brutto K - underskudd".  
Kode 3 overføres til 13, og disse skal følgelig være like.

**\*KONTROLL 14**

BEREGN FELTA = P-KODE10-I - P-KODE11-I.  
BEREGN FELTB = P-KODE12-I.  
FELTA IKKE = FELTB  
FLYTT FELTA TIL P-BEREG-I  
FLYTT HEX-32 TIL P-BEREG-F.  
FELTA = FELTB  
P-KODE12-I = P-KODE12-I.  
MELD FEIL ANTATT INNTEKT K (KODE 12)

Kommentar;

Her kontrolleres det at "Årets nettoinntekt" (kode 10) minus  
"Underskudd og finanskostnader tidligere år" (kode 11) er lik  
kode 12 "Antatt inntekt".

**\*KONTROLL 15**

BEREGN FELTA = P-KODE3-I + P-KODE8-I + P-KODE9-I.  
BEREGN FELTB = P-KODE10-I.  
FELTA IKKE = FELTB  
FLYTT FELTA TIL P-BEREG-I  
FLYTT HEX-32 TIL P-BEREG-F.  
FELTA = FELTB  
P-KODE10-I = P-KODE10-I.  
MELD FEIL ÅRETS NETTOINNTEKT K (KODE 10)

Kommentar;

Her kontrolleres beregningen av "Årets nettoinntekt" (kode 10)  
i avsnitt 1. Kodene 3, 8 og 9 skal legges sammen. Disse  
kontrolleres mot kode 10.

**\*KONTROLL 16**

BEREGN FELTA = P-KODE4-I + P-KODE5-I - P-KODE6-I.  
 BEREGN FELTB = FELTA - P-KODE7-I.  
 BEREGN FELTC = P-KODE8-I.  
 FELTB IKKE = FELTC  
 FLYTT FELTB TIL P-BEREG-I  
 FLYTT HEX-32 TIL P-BEREG-F.  
 FELTB = FELTC  
 P-KODE8-I = P-KODE8-I.  
 MELD FEIL FINANSRESULTAT K (KODE 8)

Kommentar;

Denne kontrollen tilsvareer kontroll 11, men det er her beregningen av finansresultatet i avsnitt 1 som kontrolleres. Beregningen av finansresultat i kodene 4 til 7 holdes opp mot finansresultatet i kode 8.

**\*KONTROLL 17**

BEREGN FELTA = P-KODE1-I - P-KODE2-I.  
 BEREGN FELTB = P-KODE3-I.  
 FELTA IKKE = FELTB  
 FLYTT FELTA TIL P-BEREG-I  
 FLYTT HEX-32 TIL P-BEREG-F.  
 FELTA = FELTB  
 P-KODE3-I = P-KODE3-I.  
 MELD FEIL SUM K (KODE 3)

Kommentar;

Her kontrolleres sammenhengen mellom kodene 1, 2 og 3. "Brutto K" minus "Underskudd fra annen virksomhet" skal utgjøre kode 3.

**3.2. Utenlandske sokkelselskaper (Sandnes)**

ADDERSBILDE M396K72  
 \*UTENLANDSKE SOKKELSELSKAPER

**\*KONTROLL 1**

BEREGN FELTA = P-K16-I - P-K17-I  
 BEREGN FELTB = P-K18-I.  
 FELTA IKKE = FELTB  
 FLYTT FELTA TIL P-BEREG-I  
 FLYTT HEX-32 TIL P-BEREG-F.  
 FELTA = FELTB  
 P-K18-I = P-K18-I.  
 MELD FEIL NETTOINNTEKT S (KODE 18)



Kommentar;

Her kontrolleres at "Nettoinntekt ved sokkel K" (kode 16) minus "Avsatt aksjeutbytte" (kode 17) utgjør "Nettoinntekt ved sokkel S" (kode 18).

**\*KONTROLL 2**

BEREGN FELTA = P-K6-I - P-K12-I  
 BEREGN FELTB = FELTA + P-K13-I - P-K14-I - P-K15-I  
 BEREGN FELTC = P-K16-I.  
 FELTB IKKE = FELTC  
 FLYTT FELTB TIL P-BEREG-I  
 FLYTT HEX-32 TIL P-BEREG-F.  
 FELTB = FELTC  
 P-K16-I = P-K16-I.  
 MELD NETTOINNTEKT K (KODE 16) IKKE LIK SUM INNT. - SUM KOSTN.

Kommentar;

Her kontrolleres beregningen av "nettoinntekt sokkel K" (kode 16). Kode 16 skal være kode 6 minus kode 12 pluss kode 13 minus kode 14 minus kode 15.

**\*KONTROLL 3**

BEREGN FELTA = P-K7-I + P-K8-I + P-K9-I.  
 BEREGN FELTB = FELTA + P-K10-I + P-K11-I.  
 BEREGN FELTC = P-K12-I.  
 FELTB IKKE = FELTC  
 FLYTT FELTB TIL P-BEREG-I  
 FLYTT HEX-32 TIL P-BEREG-F.  
 FELTB = FELTC  
 P-K12-I = P-K12-I.  
 MELD FEIL SUM KOSTNADER (KODE 12)

Kommentar;

Her kontrolleres beregningen av "sum kostnader" (kode 12), som summen av kodene 7 til 11.

**\*KONTROLL 4**

BEREGN FELTA = P-K1-I + P-K2-I + P-K3-I.  
 BEREGN FELTB = FELTA + P-K4-I + P-K5-I.  
 BEREGN FELTC = P-K6-I.  
 FELTB IKKE = FELTC  
 FLYTT FELTB TIL P-BEREG-I  
 FLYTT HEX-32 TIL P-BEREG-F.  
 FELTB = FELTC  
 P-K6-I = P-K6-I.  
 MELD FEIL SUM INNTEKTER (KODE 6)

Kommentar;

Her kontrolleres beregningen av "sum inntekter" (kode 6), som summen av kodene 1 til 5.

Vedlegg 7. **Filbeskrivelse - norske sokkelselskaper**

STATISTISK SENTRALBYRÅ

DATO: 24.05.91

\*\*\*\*\*  
 \*\*\*\*\*  
 \*\* F I L B E S K R I V E L S E \*\*  
 \*\*\*\*\*  
 \*\*\*\*\*

=====

OPPDRAG:

IF SOKKEL. OLJEUTV.- OG RØRLEDNINGSSLELSKAPER. OSLO

-----

STAT.NR./OPPDRAGSGIVER:

3509

-----

FIL-OMFANG:

SOKKELSELSKAPER SKATTLAGT VED OLJESKATTEKONTORET OSLO

PROSJEKT NR.

HOVEDNUMMER: I258D1

=====

E	FLT	POS.	FOR-	ANT.		KODELISTE
N	NR.	FRA-TIL	MAT	POS.	FELTBESKRIVELSE	
H	-----					

\*\*\*\*\* 1989 \*\*\*\*\*

kodene viser til kodene på skjemaet som ble brukt til undersøkelsen

1	1	-	7	EBC ( 7)	LØPENR
2	8	-	14	EBC ( 7)	FORETAKSNUMMER
3	15	-	19	EBC ( 5)	NÆRING

BEREGNING AV INNTEKT SOKKEL K

=====

4	20	-	31	EBC ( 12)	KODE 1	BRUTTO K
5	32	-	43	EBC ( 12)	KODE 2	UNDERSKUDD FRA ANNEN VIRKSOMHET
6	44	-	55	EBC ( 12)	KODE 3	SUM
7	56	-	67	EBC ( 12)	KODE 4	FINANSINNTEKTER FRA KONSERNSELSK.
8	68	-	79	EBC ( 12)	KODE 5	ANDRE FINANSINNTEKTER
9	80	-	91	EBC ( 12)	KODE 6	FINANSKOSTNADER TIL KONSERNSELSKAP
10	92	-	103	EBC ( 12)	KODE 7	ANDRE FINANSKOSTNADER
11	104	-	115	EBC ( 12)	KODE 8	FINANSRESULTAT (K4+K5-K6-K7)
12	116	-	127	EBC ( 12)	KODE 9	
13	128	-	139	EBC ( 12)	KODE 10	ÅRETS NETTOINNTEKT (K3+/-K8+/-K9)
14	140	-	151	EBC ( 12)	KODE 11	UNDERSKUDD/FINANSKOSTNADER FRA TIDLIGERE ÅR
15	152	-	163	EBC ( 12)	KODE 12	ANTATT INNTEKT

BEREGNING AV INNTEKT SOKKEL S

=====

16	164	-	175	EBC ( 12)	KODE 13	BRUTTO K (FRA K3)
17	176	-	187	EBC ( 12)	KODE 14	SUM
18	188	-	199	EBC ( 12)	KODE 15	FINANSINNTEKTER FRA KONSERNSELSK.
19	200	-	211	EBC ( 12)	KODE 16	ANDRE FINANSINNTEKTER
20	212	-	223	EBC ( 12)	KODE 17	FINANSKOSTNADER TIL KONSERNSELSK.
21	224	-	235	EBC ( 12)	KODE 18	ANDRE FINANSKOSTNADER
22	236	-	247	EBC ( 12)	KODE 19	FINANSRESULTATER (K15+K16-K17-K18)
23	248	-	259	EBC ( 12)	KODE 20	
24	260	-	271	EBC ( 12)	KODE 21	AVSATT UTBYTTE
25	272	-	283	EBC ( 12)	KODE 22	ÅRETS NETTOINNTEKT (K14+/-K19 +/-K20-K21)
26	284	-	295	EBC ( 12)	KODE 23	UNDERSKUDD OG FINANSKOSTNADER FRA TIDLIGERE ÅR
27	296	-	307	EBC ( 12)	KODE 24	ANTATT INNTEKT

## BEREGNING AV SÆRSKATTINNTEKT

28	308 - 319	EBC ( 12)	KODE 25	ANTATT INNTEKT SOKKEL S (K24)
29	320 - 331	EBC ( 12)	KODE 26	UNERSKUDD FRA ANNEN VIRKSOMHET (FRA KODE 2)
30	332 - 343	EBC ( 12)	KODE 27	AVSATT UTBYTTE (K21)
31	344 - 355	EBC ( 12)	KODE 28	
32	356 - 367	EBC ( 12)	KODE 29	SUM
33	368 - 379	EBC ( 12)	KODE 30	6 2/3 PROSENT AV FRIINNTEKTS- GRUNNLAGET (ÅRETS)
34	380 - 391	EBC ( 12)	KODE 31	FRIINT. VANNINJEKSJON EKOFISK
35	392 - 403	EBC ( 12)	KODE 32	FRIINT. FRA RØRLEDNINGSSLSK.
36	404 - 415	EBC ( 12)	KODE 33	FRIINT. TIL FREMFØRING FRA TIDL.
37	416 - 427	EBC ( 12)	KODE 34	
38	428 - 439	EBC ( 12)	KODE 35	SÆRSKATTINNTEKT

## BEREGNING AV FORMUE SOKKEL STAT

39	440 - 451	EBC ( 12)	KODE 36	BRUTTOFORMUE SOKKEL S
40	452 - 463	EBC ( 12)	KODE 37	GJELD TIL KONSERNSELSKAP
41	464 - 475	EBC ( 12)	KODE 38	ANNEN GJELD
42	476 - 487	EBC ( 12)	KODE 39	NETTOFORMUE

## SPESIFISERING AV BRUTTOFORMUE SOKKEL

43	488 - 499	EBC ( 12)	KODE 40	FASTE INSTALLASJONER OG EIENDOMMER AV ENHVER ART
44	500 - 511	EBC ( 12)	KODE 41	DRIFTSLØSØRE
45	512 - 523	EBC ( 12)	KODE 42	BEHOLDNING AV RÅSTOFFER OG VARER FOR SALG
46	524 - 535	EBC ( 12)	KODE 43	SKIP MV.
47	536 - 547	EBC ( 12)	KODE 44	UTESTÅENDE FORDRINGER I KONSERNSELSKAPER
48	548 - 559	EBC ( 12)	KODE 45	ANDRE UTESTÅENDE FORDRINGER
49	560 - 571	EBC ( 12)	KODE 46	INNSKUDD I INNENLANDSKE BANKER, INNESTÅENDE PÅ POSTG OG KONTANT
50	572 - 583	EBC ( 12)	KODE 47	ANNEN FORMUE
51	584 - 595	EBC ( 12)	KODE 48	BRUTTO FORMUE SOKKEL (TIL K36)

## ANDRE OPPLYSNINGER KNYTTET TIL SOKKEL

52	596 - 607	EBC ( 12)	KODE 49	SUM AVSKR. ETTER LINEÆRMET.
53	608 - 619	EBC ( 12)	KODE 50	SUM AVSKR. ETTER SALDOMET.
54	620 - 631	EBC ( 12)	KODE 51	AKKUMULERTE AKTIVERTE LETE- KOSTNADER PR. 31.12
55	632 - 643	EBC ( 12)	KODE 52	UTGIFTSFØRTE LETEKOSTNADER
56	644 - 655	EBC ( 12)	KODE 53	FORSIKRINGSUTGIFTER
57	656 - 667	EBC ( 12)	KODE 54	PRODUKSJONSKOSTNADER
58	668 - 679	EBC ( 12)	KODE 55	UNERSKUDD TIL FREMFØRING
59	680 - 740	EBC ( 61)		feilmelding
60	741 - 752	EBC ( 12)		differanse

\*\*\* DOKS FILBESKRIVELSE \*\*\*

## Vedlegg 8. Filbeskrivelse - utenlandske sokkelselskaper

STATISTISK SENTRALBYRÅ

DATO: 24.05.91

\*\*\*\*\*  
 \*\*\*\*\*  
 \*\* F I L B E S K R I V E L S E \*\*  
 \*\*\*\*\*  
 \*\*\*\*\*

OPPDRAK:

IF SOKKEL. UTENLANDSKE SOKKELSELSKAPER. SANDNES

STAT.NR./OPPDRAKSGIVER:

3509

FIL-OMFANG:

SOKKELSELSK. SKATTLAGT VED OLJESKATTEKONTORET SANDNES

PROSJEKT NR.

HOVEDNUMMER: I258D2

```
=====
E FLT   POS.   FOR- ANT.   KODELISTE
N NR. FRA-TIL MAT POS.   FELTBESKRIVELSE
H -----
```

\*\*\*\*\* 1989 \*\*\*\*\*

KODENE VISER TIL KODENE PÅ SKJEMAET SOM BLE BRUKT TIL UNDERSØKELSEN

1	1	-	7	EBC	(	7)	LØPENR	
2	8	-	14	EBC	(	7)	FORETAK	
3	15	-	19	EBC	(	5)	NARING	
4	20	-	20	EBC	(	1)	SKJØNN	1=SKJØNNSLIGNET 0=IKKE SKJØNN

INNTEKT

=====

5	21	-	32	EBC	(	12)	KODE 1	BRUTTOINNTEKT (P1A)
6	33	-	44	EBC	(	12)	KODE 2	JUSTERING FOR AVVIKENDE REGNSKAPSÅR (P1B)
7	45	-	56	EBC	(	12)	KODE 3	ARBEID UNDER UTFØRELSE (P3)
8	57	-	68	EBC	(	12)	KODE 4	FINANSINNTEKTER (P4)
9	69	-	80	EBC	(	12)	KODE 5	ANDRE INNTEKTER (P5)
10	81	-	92	EBC	(	12)	KODE 6	SUM INNTEKTER (P6)

KOSTNADER

=====

11	93	-	104	EBC	(	12)	KODE 7	SUM DIREKTE KOSTNADER (P17)
12	105	-	116	EBC	(	12)	KODE 8	AVSKRIVNINGER (P18)
13	117	-	128	EBC	(	12)	KODE 9	INDIREKTE KOSTNADER (P19)
14	129	-	140	EBC	(	12)	KODE 10	RENTEUTGIFTER (P20A)
15	141	-	152	EBC	(	12)	KODE 11	AGIO/DISAGIO (P20B)
16	153	-	164	EBC	(	12)	KODE 12	SUM KOSTNADER (P17+18+21)

ÅRSOPPGJØRSDISPOSISJONER

=====

17	165	-	176	EBC	(	12)	KODE 13	INNTEKTSFØRT KONSOLIDERINGSFOND
18	177	-	188	EBC	(	12)	KODE 14	AVSATT TIL KONSOLIDERINGSFOND/ KLASSIFIKASJONSFOND O.L.
19	189	-	200	EBC	(	12)	KODE 15	FREMFØRBART UNDERSKUDD, TIDL. ÅR
20	201	-	212	EBC	(	12)	KODE 16	NETTOINNTEKT VED SOKKEL K (P22)
21	213	-	224	EBC	(	12)	KODE 17	AVSATT AKSJEUTBYTTE
22	225	-	236	EBC	(	12)	KODE 18	NETTOINNTEKT VED SOKKEL S
23	237	-	303	EBC	(	67)	FEILMELDING	
24	304	-	315	EBC	(	12)	DIFFERANSE	

\*\*\* DOKS FILBESKRIVELSE \*\*\*

Vedlegg 9: **Filbeskrivelse, data fra Etterskuddsregisteret til IF-sokkel 1989. Poster som er benyttet i IF-sokkel er uthevet.**

STATISTISK SENTRALBYRÅ

\*\*\*\*\*  
 \*\*\*\*\*  
 \*\* F I L E B E S K R I V E L S E \*\*  
 \*\*\*\*\*  
 \*\*\*\*\*

=====

OPPDRAK: 13 KONTOR

-----  
 STAT.NR./OPPDRAKSGIVER: 3113 / 13 KONTOR

-----  
 FILENAVN: ETTERSKUDDSPLIKTIGE SKATTEYTERE  
 ORIGINAL DATA PÅFØRT summefelder  
 midlertidig file ===== FILEIDENT : A891U4

-----  
 FILEOMFANG: ALLE ETTERSKUDDSPLIKTIGE (OGSÅ NULLSKATTEYTERE)

TYPE

-----  
 \* 1 9 8 9 =====>

1 -	4	AN	(4)	KOMMUNENUMMER
5 -	11	AN	(7)	LØPENUMMER
12 -	18	AN	7	GAMMELT LØPENUMMER (FORRIGE ÅR)
19 -	25	AN	7	F I L L E R
26 -	30	AN	5	F I L L E R
31 -	32	X	2	SELSKAPSTYPE
33 -	62	X	30	NAVN1
63 -	92	X	30	NAVN2
93 -	122	X	30	ADRESSE1
123 -	152	X	30	ADRESS2
153 -	153	X	1	FERDIGBEREGNET
				1 = FERDIGBEREGNET
				3 = FORHÅNDSLIGNET
				5 = UFORANDRET
154 -	154	X	1	HVILENDE SELSKAP ( = 1 )
155 -	155	X	1	FORH SKATT UTEN MAKKER( = 1 )
156 -	157	X	2	S-12-DELER
158 -	168	SN	11	FORMUE KOMMUNE
169 -	179	SN	11	FORMUE STAT
180 -	190	SN	11	INNTEKT KOMMUNE
191 -	201	SN	11	INNTEKT STAT
202 -	212	SN	11	INNTEKT EGEN KOMMUNE
				REDERI, SPAREBANK, ANDELSMEIER
213 -	223	SN	11	FORMUE EGEN KOMMUNE
				SPAREBANK, ANDELSMEIERI
224 -	234	SN	11	INNTEKT ALLE KOMMUNER
				REDERI, SPAREBANK, ANDELSMEIER
235 -	245	SN	11	FORMUE STAT REDERI
				FORMUE ALLE KOMMUNER
				SPAREBANK, ANDELSMEIERI
246 -	256	SN	11	INNTEKT STAT
				REDERI, ANDELSMEIERI
257 -	267	SN	11	FORMUE SOKKEL
268 -	278	SN	11	INNTEKT SOKKEL KOMMUNE
279 -	289	SN	11	INNTEKT SOKKEL STAT
290 -	300	SN	11	BEREGNET SÆRSKATT
301 -	311	SN	11	GEVINST-BETYDELIG AKSJESALG

312 - 322	SN	11	GEVINST AKSJESALG 35 %
323 - 333	SN	11	GEVINST AKSJESALG 40 %
334 - 344	SN	11	TOPPSKATT ANS
345 - 355	SN	11	PGIV INNNT. UTLAND * NYTT FELT
356 - 366	SN	11	PENSJONSINNNT. UTLAND * NYTT FELT
367 - 377	SN	11	SKATT FORMUE KOMMUNE
378 - 388	SN	11	SKATT FORMUE STAT
389 - 399	SN	11	SKATT INNTEKT KOMMUNE
400 - 410	SN	11	SKATT INNTEKT STAT
411 - 421	SN	11	FELLESSKATT
422 - 432	SN	11	SKATT INNTEKT EGEN KOMMUNE REDERI
433 - 443	SN	11	SKATT FORMUE EGEN KOMMUNE REDERI
444 - 454	SN	11	SKATT INNTEKT ALLE KOMMUNER REDERI
455 - 465	SN	11	SKATT FORMUE STAT REDERI
466 - 476	SN	11	SKATT INNTEKT STAT REDERI
477 - 487	SN	11	FELLESSKATT REDERI REDERI, SPAREBANK, ANDELSMEIERI
488 - 491	X	4	FILLER
492 - 502	SN	11	SKATT FORMUE SOKKEL
503 - 513	SN	11	SKATT INNTEKT SOKKEL KOMMUNE
514 - 524	SN	11	SKATT INNTEKT SOKKEL STAT
525 - 535	SN	11	SÆRSKATT SOKKEL
536 - 546	SN	11	SKATT PÅ BETYDELIG AKSJESALG
547 - 553	SN	7	FORSINKELSESavgIFT
554 - 564	SN	11	TILLEGGSSKATT
565 - 575	SN	11	SKATT PÅ AKSJESALG 35 %
576 - 586	SN	11	SKATT PÅ AKSJESALG 40 %
587 - 597	SN	11	RENTER ENDRING
598 - 608	SN	11	TOPPSKATT
609 - 619	SN	11	FRITAK SKATT KOMMUNE
620 - 630	SN	11	FRITAK SKATT FYLKE
631 - 641	SN	11	FRITAK SKATT FORMUE KOMMUNE * NYTT FELT
642 - 652	SN	11	TRYGDEavgIFT HØY SATS * NYTT FELT
653 - 663	SN	11	TRYGDEavgIFT LAV SATS * NYTT FELT
664 - 674	SN	11	SUM SKATT
675 - 685	SN	11	SUM FORMUE KOMMUNE
686 - 696	SN	11	SUM FORMUE STAT
697 - 707	SN	11	SUM INNTEKT KOMMUNE
708 - 718	SN	11	SUM INNTEKT STAT
719 - 729	SN	11	SUM SKATT FORMUE KOMMUNE
730 - 740	SN	11	SUM SKATT FORMUE STAT
741 - 751	SN	11	SUM SKATT INNTEKT KOMMUNE
752 - 762	SN	11	SUM SKATT INNTEKT STAT
763 - 773	SN	11	SUM FELLESSKATT

Vedlegg 10: **SKJEMATISK FREMSTILLING AV PRODUKSJONSPROSESSEN  
IF-SOKKEL 1989.**