

Interne notater

STATISTISK SENTRALBYRÅ

81/28

2. september 1981

SLUTTRAPPORT: UNGDOMSUNDERSØKELSEN 1980

av

Arvid Hansen

INNHOLD

	Side
1. Gjennomføring av undersøkelsen	1
1.1. Innledning	1
1.2. Formål	1
1.3. Utvalg	1
1.4. Planlegging	2
1.5. Feltarbeid	2
1.6. Databearbeiding	3
2. Frafall	3
2.1. Omfang	3
2.2. Frafallsårsaker	4
2.3. Materialets representativitet	6
3. Innsamlings- og bearbeidingsfeil	8
Vedlegg	
1. Skjema	9
2. Orientering og instruks for intervjuerne	13
3.1-5 Brev til oppgavegiverne og foreldre	18

1. GJENNOMFØRING AV UNDERSØKELSEN

1.1. Innledning

Statistisk Sentralbyrå mottok i august 1979 en forespørsel fra Arbeidsdirektoratet om å gjennomføre en landsomfattende undersøkelse blant ungdommer våren 1980.

Byrået påtok seg dette oppdraget mot dekning av omkostningene. Ifølge avtalen 30/6 1980 skulle Byråets medvirkning bestå i:

- trekking av utvalg
- deltaking i planlegging
- datainnsamling
- databearbeiding
- utarbeiding av maskintabeller

Datainnsamlingen skulle gjennomføres postalt, med intervju som oppfølging for å redusere fra-fallet.

1.2. Formål

Undersøkelsen tar sikte på å gi ny informasjon om ungdommens situasjon når det gjelder utdanning, arbeid, arbeidsløshet o.l. I 1975 ble det for samme oppdragsgiver gjennomført en omtrent tilsvarende undersøkelse, og en er nå interessert i å sammenligne resultatene på disse to tidspunktene. I perioden 1975 - 80 har Arbeidsformidlingsetaten bl.a. satt i verk en rekke tiltak med sikte på å hjelpe ungdom og andre grupper som har vansker på arbeidsmarkedet, og en ønsker å vite i hvilken grad slike tiltak faktisk har kommet ungdom til gode.

1.3. Utvalg

Det ble trukket et landsomfattende utvalg på 10 520 personer i alderen 17-19 år (fødselsår 1961, 62 og 63). Pga. at det var ønskelig å gi tall for fylker enkeltvis, ble Byråets ordinære utvalgsplan ikke fulgt, ettersom denne ikke gir representative utvalg på fylkesnivå. Utvalgsstørrelsen i hvert fylke burde ikke være mindre enn ca. 500, for at resultatene for de enkelte fylker ikke skulle bli for usikre. For å imøtekomme disse krav og samtidig holde den totale utvalgsstørrelsen på et rimelig nivå, ble fylkene rangert etter sitt folketall og inndelt i 5 strata, med fra 2 til 5 fylker i hvert stratum. En bestemt trekk sannsynlighet ble så tilordnet hvert stratum, slik at det forventede antall uttrukne personer fra hvert fylke varierte mellom 485 og 670. Stratuminndelingen, trekk sannsynlighetene og forventede utvalgsstørrelser er som følger:¹⁾

Stratum/fylke	trekk-sannsynlighet	forventet utvalgsstørrelse
<u>Stratum 1</u>		
Hordaland		573
Oslo	0,031	523
Akershus		526
<u>Stratum 2</u>		
Rogaland		670
Møre og Romsdal	0,0465	544
Nordland		546
Sør-Trøndelag		502

1) Stratifiseringen her bygger på befolkningstall for 17-19 åringer pr. 31/12 1978. Små endringer i forventet utvalgsstørrelse basert på nyere tall vil kunne forekomme.

Stratum/fylke	trekk- sannsynlighet	forventet utvalgsstørrelse
<u>Stratum 3</u>		
Østfold		630
Buskerud		557
Vestfold	0,062	540
Oppland		505
Hedmark		501
<u>Stratum 4</u>		
Troms		643
Telemark		640
Vest-Agder	0,093	599
Nord-Trøndelag		552
Sogn og Fjordane		486
<u>Stratum 5</u>		
Aust-Agder		497
Finnmark	0,124	485

Til sammenligning ville et enkelt tilfeldig utvalg av samme størrelse gitt fra 223 til 1 053 personer i de respektive fylker.

Utvalget ble også trukket fra alle landets kommuner, altså uavhengig av Byråets avgrensede intervjuområder. Omtrent halvparten av de som ble trukket ut, hadde adresser innenfor Byråets områder.

1.4. Planlegging

Den delen av planleggingsarbeidet som Byrådet deltok i, foregikk i perioden oktober 1979 til mars 1980. En arbeidsgruppe på 6 personer (2 fra Kirke- og Undervisningsdepartementet, 2 fra Arbeidsdirektoratet og 2 fra Byrådet) holdt 5 møter hvor undersøkelsesopplegget og skjemaenkast ble drøftet.

1.5. Feltarbeid

Datainnsamlingen ble lagt til perioden 14. april - 30. juni 1980 (uke 16 - uke 26). Innsamlingsperioden og framgangsmåten ved purring og oppfølging ble valgt tilsvarende 1975-undersøkelsen, for å få sammenlignbarheten så god som mulig. Skjemaet ble første gang sendt postalt til alle, 12.-14. april. De som ikke svarte i løpet av april, ble purret pr. post 5. mai, med nytt skjema vedlagt. De som ikke svarte på noen av de to første henvendelsene, ble delt inn i to omtrent like store grupper: Den ene gruppen - som hadde adresser innenfor Byråets utvalgsområder - ble oppsøkt av intervjuere i tidsrommet 27. mai - ca. 22. juni. De øvrige ble purret pr. post for 2. gang med nytt skjema vedlagt.

Etter at datainnsamlingen var startet, mottok en noen få reaksjoner på at ungdom under 18 år ble stillet spørsmål uten foreldres samtykke. Dette førte til at en i intervjufasen også sendte et orienterende brev til foreldrene til de intervjupersonene som var under 18 år, dvs. født i mai -62 eller seinere. (vedlegg 3.5).

I alt fikk en inn 8 840 utfylte skjemaer. Disse fordeler seg slik mht. dato for utfylling og purring/intervjuing:

<u>Dato for svar:</u>	Prosent
12/4 - 30/4	49,8
1/5 - 15/5	14,2
16/5 - 30/5	4,2
1/6 - 30/6	8,4
Uoppgitt dato	<u>23,4</u>
I alt	<u>100,0</u>

<u>Purring/intervjuing:</u>	Prosent
Postskjema besvart: 1. skjema	71,5
1. gangs purring	18,2
2. " "	2,8
Intervjuet: Direkte	6,3
Indirekte	<u>1,2</u>
I alt	<u>100,0</u>

I alt ble 662 personer intervjuet. Av disse var 107 indirekte intervju, dvs. intervjueren traff ikke den personen som var trukket ut, men fikk svar på noen av de viktigste spørsmålene fra foreldre, søsken eller andre som kjente vedkommende godt.

1.6. Databearbeiding

Koding og dataoverføring av skjemaene ble utført straks innsamlingen var avsluttet. Kodingen gjaldt noen få spørsmål om yrke og ble gjort i Byrået av 3 erfarne intervjuere. Dataoverføringen ble utført av firmaet OK-DATA A/S. Den maskinelle kontroll og oppretting ble gjort av Kongsvinger-Byrået i løpet av oktober og november under ledelse fra intervjuavdelingen.

Den ferdige datafilen ble koblet sammen med Arbeidsdirektoratets register over personer som har deltatt i etatens arbeidsmarkedstiltak, og opplysninger om dette ble overført for de ungdommene det gjaldt. Til slutt ble det laget en SPSS-versjon av den komplette datafilen, bl.a. for å kunne gjøre de nødvendige veiinger i datamaterialet på en lettvinnt måte. Maskintabeller etter oppdragsgiverens spesifikasjoner ble levert i begynnelsen av april 1981.

2. FRAFALL

2.1. Omfang

Materialet fordeler seg på følgende måte mht. svar og frafall:

Besvarte postskjemaer	8 178
" intervjueskjemaer	<u>662</u>
" skjemaer totalt	8 840
Ukjent frafallsårsak, post-del	1 249
Frafallsskjemaer fra intervjuere	<u>431</u>
Utvalg totalt	<u>10 520</u>

Svarprosenten totalt er 84,0. Dette må betegnes som et bra resultat for en undersøkelse som i hovedsak er postal. Frafallsprosenten i intervjuematerialet er 39,4 (431/431 + 662). Denne er forholdsviss høy, men en må her ta hensyn til at de som ble oppsøkt av intervjuerne, var en gruppe som på forhånd hadde latt være å svare på to postale henvendelser.

Gruppen med helt ukjent frafallsårsak omfatter strengt tatt bare ca. 1 060 personer av de 1 249 frafallene i post-delen. For resten foreligger det en del ustrukturerte opplysninger, som f.eks. at skjemaet ble returnert ubesvart eller med nekting påført, eller med opplysning om at vedkommende "er til sjøs, i utlandet" o.l. Det ble også oppgitt ettdødsfall og at 27 personer var handikappet eller bodde på institusjon. Ettersom en ikke vet hvor mange slika totalt var blant de som en aldri hørte noe fra, har det liten mening å gi fordelingen her, eller å regne med avganger fra brutto-utvalget. Men et nettoutvalg ville altså vært noe mindre, og de tilsvarende svarprosentene litt bedre om det som er angitt ovenfor. Forskjellen ville imidlertid bare kunne måles i tiendedeler av prosenter.

Tabell 1 viser omfanget av frafallet, etter kjønn, alder og fylke.

Tabell 1. Personer som falt fra, etter kjønn, alder og fylke. Prosent

	Frafall i alt	Tallet på personer i utvalget
Alle	16	10 520
Kjønn		
Gutter	18	5 454
Jenter	14	5 066
Alder		
17 år	16	3 609
18 "	14	3 446
19 "	18	3 465
Fylke		
Østfold	14	626
Akershus	15	538
Oslo	16	523
Hedmark	13	484
Oppland	11	522
Buskerud	15	571
Vestfold	18	532
Telemark	16	626
Aust-Agder	23	497
Vest-Agder	17	626
Rogaland	12	635
Hordaland	19	563
Sogn og Fjordane	16	458
Møre og Romsdal	15	562
Sør-Trøndelag	11	516
Nord-Trøndelag	14	548
Nordland	22	550
Troms	16	654
Finnmark	23	489

Omfanget av frafall varierer noe i dine gruppene. Guttene har større frafall enn jentene og 19-åringene større enn 17-åringene, som igjen ligger over 18-åringene. Variasjonsbredden er 4 prosentpoeng både for kjønn og alder.

Sammenligner en fylkene finner en også en viss spredning i frafallet, fra 11 til 23 prosent. Tre fylker har et totalt frafall større enn 20 prosent. I alle disse fylkene ble det oppnådd få intervjuer, noe som dels kan skyldes lav intervjukapasitet i den aktuelle perioden.

2.2. Frafallsårsaker

Tabell 2 gir en oversikt over årsaken til frafallet, blant de som var trukket ut for intervju.

Nekting var den hyppigste enkeltårsak til frafall. Gutter og jenter lå relativt likt i så henseende, mens 17-åringer var noe mindre tilbøyelige til å nekte enn 18- og 19-åringer. Sykdom, (herunder både egen sykdom og sykdom i familien) spilte liten rolle som frafallsgrunn, og relativt få var bortreist på ferie, arbeid eller skole. Derimot var det en stor gruppe som intervjueren ikke traff hjemme. Samlekategorien "andre grunner" utgjør også en stor del av intervjufrafallet, nesten en tredjedel.

Tabell 2. Personer som falt fra ved intervju, i gruppe for kjønn og alder, etter frafallsårsak. Prosent

	I alt	Nekter	Sykdom	Bortreist	Ikke å treffe	Annet	Tallet på personer som falt fra
Alle	100	36	3	8	22	31	431
Kjønn							
Gutter	100	37	4	9	24	26	249
Jenter	100	35	3	5	19	38	182
Alder							
17 år	100	29	3	8	23	37	192
18 "	100	41	4	7	24	24	123
19 "	100	43	3	7	18	29	116

Tabell 3 gir en oversikt over det totale frafallet, etter hva slags oppfølgingsmåte som ble prøvd. De som bodde utenfor Byråets utvalgsområder ble purret postalt for 2. gang, de øvrige fikk besøk av intervjuer.

Tabell 3. Personer som ikke svarte i grupper for kjønn og alder, etter oppfølgingsmåten som ble prøvd. Prosent.

	I alt	Frafall etter:		Totalt frafall Post og intervjudel
		2. gangs purring pr. post	Besøk av intervjuer	
Alle	100	74	26	1 680
Kjønn				
Gutter	100	75	25	990
Jenter	100	74	26	690
Alder				
17 år	100	67	33	582
18 "	100	75	25	486
19 "	100	81	21	612

I post-delen mangler det svar fra 1 249 personer. Her kan grunnen være mange, men de fleste bør nok tolkes som en form for nekting. Tilbøyeligheten til å la være å svare postalt synes også her å øke med økende alder. Det er bemerkelsesverdig at en aldersforskjell på bare 2 år gis såpass stort utslag når det gjelder nektingens relative andel av frafallsårsakene totalt.

I utgangspunktet var de som ble trukket ut for intervju og de som fikk 2. gangs purring i posten omtrent like store grupper, tilsammen ca. 3 000 personer. En god del av de som mottok IO-brev og besøk av intervjuer reagerte ved å svare postalt. Det endelige frafallet i disse to gruppene viser tydelig at oppfølging pr. intervju er langt mer effektivt enn postal purring for 2. gang.

2.2. Materialets representativitet

Både frafall og tilfeldigheter i trekkingen av utvalget kan føre til at datamaterialet blir skjevt i forhold til den populasjonen en ønsker å si noe om. Tabell 4 sammenligner svarmaterialet med utvalget, frafallet og populasjonen og viser at overensstemmelsen i denne undersøkelsen gjennomgående er god.

Tabell 4. Uttrukne personer, frafall, personer som svarte og totalbefolkningen etter kjønn, alder og fylke. Prosent

	Uttrukne personer	Frafall	Personer som svarte		Total- befolkningen pr. 31/12 1980
			Uveide tall	Veide tall	
Alle	100	100	100	100	100
Kjønn					
Gutter	51,9	58,9	50,5	51,3	51,2
Jenter	48,2	41,1	49,5	48,7	48,8
Alder					
17 år	34,3	34,7	34,2	33,8	33,8
18 "	32,8	28,9	33,5	33,1	33,1
19 "	32,9	36,4	32,3	33,1	33,1
Fylke:					
Stratum 1					
Hordaland	5,4	6,3	5,2	9,1	10,0
Akershus	5,1	4,8	5,2	10,1	9,4
Oslo	5,0	4,9	5,0	10,0	8,5
Stratum 2					
Rogaland	6,0	4,5	6,3	8,6	7,8
Nordland	5,2	7,1	4,9	5,7	6,4
Møre og Romsdal	5,3	4,9	5,4	6,3	6,2
Sør-Trøndelag	4,9	3,4	5,2	6,4	5,9
Stratum 3					
Østfold	6,0	5,3	6,1	5,4	5,6
Buskerud	5,4	5,1	5,5	5,2	5,0
Vestfold	5,1	5,7	4,9	4,4	4,6
Oppland	4,6	3,6	4,8	4,1	4,5
Hedmark	4,6	3,6	4,8	4,1	4,5
Stratum 4					
Troms	6,2	6,4	6,2	3,6	3,8
Telemark	6,0	5,9	6,0	3,8	3,8
Vest-Agder	6,0	6,1	5,9	3,7	3,6
Nord-Trøndelag	5,2	4,5	5,4	3,0	3,3
Sogn og Fjordane	4,4	4,5	4,3	2,3	2,8
Stratum 5					
Aust-Agder	4,7	6,9	4,3	1,7	2,2
Finmark	4,6	6,7	4,3	1,7	2,2
Tallet på personer	10 520	1 680	8 840	10 519	185 854

Her er tallene for utvalg, frafall og uveide svar sammenlignbare. Tallene for totalbefolkningen må sammenlignes med de veide svartallene. Vektene som er brukt korrigerer bl.a. for de ulike trekkssannsynlighetene som ble brukt i de 5 fylkesstrataene.

De sammenlignbare tallkolonnene er stort sett meget like. Det eneste større avvik er at frafallet blant gutter er noe høyere enn blant jenter, men også dette gir små utslag i svarfordelingen, ettersom frafallet alt i alt er forholdsvis lavt. Og selv om fylkenes andeler av frafallet varierer fra 3,4 til 7,1 prosent, er avviket mellom utvalget og den uveide svarfordelingen aldri større enn 0,4 prosentpoeng. (Aust-Agder). Differansen mellom de veide svartallene og totalbefolkningen kommer opp i 1,5 prosentpoeng (Oslo) - denne forskjellen utgjør ikke mer enn 8 personer blant svarene fra dette fylket.

Selv om frafallet ikke fører til skjevheter i kjønns- og aldersfordelingen, betyr ikke dette at en unngår skjevheter på andre variable. Dette framgår tydelig om en ser på fordelingen på variabelen "hovedaktivitet" og sammenligner de som svarte på det først tilsendte skjemaet med de som ble purret/intervjuet (og som ville blitt frafall uten denne oppfølgingen):

Tabell 5. Personer i grupper for hvilket trinn i undersøkelsen svaret ble avgitt på, etter hovedaktivitet. Uveide tall. Prosent

	I alt	Skole	Arbeid	Annet	Tallet på personer som svarte
Alle	100	69	24	7	8 840
Svar gitt på først tilsendte skjema	100	74	20	6	6 323
1. gangs purring	100	61	31	8	1 608
2. " "	100	53	30	17	247
Intervju	100	46	40	14	662

Tabell 5 viser at i gruppen av de intervjuede er det bl.a. langt færre skoleelever og langt flere i arbeid enn blant de som svarte på det første skjemaet. For å korrigere for virkningen av dette i tabellene som ble levert, ble intervjuobservasjonene gitt en øket vekt, idet en antok at disse er mer representative for frafallet enn observasjonene samlet er. En tilsvarende veiing ble også gjort i 1975-undersøkelsen, og de to undersøkelsene er derfor sammenlignbare også i denne henseende.

Hver intervjuobservasjon ble tilordnet en vekt på 3,25, slik at intervjuene samlet representerer både seg selv og frafallet. Denne vekten ble brukt i alle tabeller, også for de enkelte fylker, selv om forholdet mellom antall intervjuer og frafallet ikke er helt konstant fra fylke til fylke.

Som nevnt foran ble det også benyttet et sett av vekter for å korrigere for de ulike trekkssannsynlighetene i de 5 fylkesstrataene. Stratum-vekten er følgende:

Stratum 1	1,84
" 2	1,23
" 3	0,92
" 4	0,61
" 5	0,46

I tabellen for hele landet ble produktet av stratum- og post/intervjuvektene benyttet (post-observasjoner har vekten 1). Disse er også brukt i kolonnen for veide svar i tabell 4. I tabeller for de enkelte fylker ble stratumvektene holdt utenfor.

3. INNSAMLINGS- OG BEARBEIDINGSFEIL

Observasjonsmetodene som er benyttet i denne undersøkelsen, kan medføre feil og usikkerhet. Oppgavegiverne kan misforstå spørsmål, huske feil, gi uriktige svar av andre grunner eller ikke følge henvisningene i skjemaet riktig. På de skjemaer som ble innsendt av oppgavegiverne selv er det også en forholdsvis stor andel av ubesvarte spørsmål. Ved intervju kan dessuten selve intervju-situasjonen påvirke svarene på forskjellige måter. Ved indirekte intervju ble bare et fåtall av de viktigste spørsmålene besvart.

Feil kan også forekomme når opplysningene i skjemaene overføres til maskinlesbar form. Arbeidet med å kartlegge slike feil gjøres hovedsakelig maskinelt. Det er to hovedtyper av slike kontroller:

- a) For alle kolonner blir det sjekket at bare gyldige koder opptrer. Dette vil ikke avdekke feil avkryssing, men vil f.eks. vise om et spørsmål er besvart eller ikke.
- b) Det blir kontrollert at alle henvisningene i skjemaet er fulgt. Hvis et spørsmål er besvart uten at det skulle være det, er opprettingen forholdsvis enkel. Hvis derimot et spørsmål er hoppet over, er det som regel vanskeligere å korrigere feilen.

I noen få tilfelle ble det gjort opprettinger hvor det fremgikk tydelig av sammenhengen med andre svar, tilleggs kommentarer o.l. hva som skulle vært krysset av. Feil som ikke kunne rettes opp framtrer i det kontrollerte materialet som blank.

STATISTISK SENTRALBYRÅ
Intervjukontoret
Postboks 8131 Dep, Oslo 1
Tlf. (02) *41 38 20

UNDERGITT TAUSHETSPLIKT

U N G D O M S U N D E R S Ø K E L S E N

1 - 8

Dette skjemaet besvares ved at du setter kryss i den ruten som står ved det svaret du vil gi, eller ved at svaret skrives på en linje beregnet til dette.

Nå følger et eksempel:

Hvis du verken gikk på skole, hadde lønnet arbeid eller var med i noen av arbeidsformidlingens tiltak i forrige uke, så du på det første spørsmålet sette krysset slik:

Hva var din hovedbeskjeftigelse, det vil si hva gjorde du i forrige uke? Hvis du var syk eller på ferie, kryss av på det du vanligvis gjør. Sett bare ett kryss.

- Gikk på skole
 Var i lønnet arbeid (i minst 10 timer)
 Var med i arbeidsformidlingens tiltak (ekstraordinær sysselsetting, yrkesorienterende programmer o.l.)
 Annet

Skjemaet er utfyllt, dato / 1980. 16-19

<p>1. Hva var din hovedbeskjeftigelse, det vil si hva gjorde du i forrige uke? Hvis du var syk eller på ferie, kryss av på det du vanligvis gjør. Sett bare ett kryss.</p> <p>40</p> <p>1 <input type="checkbox"/> Gikk på skole 2 <input type="checkbox"/> Var i lønnet arbeid (i minst 10 timer) 3 <input type="checkbox"/> Var med i arbeidsformidlingens tiltak (ekstraordinær sysselsetting, yrkesorienterende programmer o.l.) 4 <input type="checkbox"/> Annet</p>	<p>5. Har du tenkt å gå inn for et bestemt arbeid i framtiden?</p> <p>44</p> <p>1 <input type="checkbox"/> Nei, ingen bestemt plan 2 <input type="checkbox"/> Ja, hva slags arbeid? _____</p> <p style="text-align: right;">45-46</p>																																																				
<p>2. Hvordan er du tilfreds med din hovedbeskjeftigelse? Sett bare ett kryss.</p> <p>41</p> <p>1 <input type="checkbox"/> Svært godt 2 <input type="checkbox"/> Godt 3 <input type="checkbox"/> Verken godt eller dårlig 4 <input type="checkbox"/> Dårlig 5 <input type="checkbox"/> Meget dårlig</p>	<p>6. Hvor stor betydning har hvert av forholdene nedenfor for ditt valg av framtidig arbeid? Sett ett kryss for hver linje.</p> <table border="1"> <thead> <tr> <th></th> <th>Betyr mye</th> <th>Betyr litt</th> <th>Uten betydning</th> </tr> <tr> <th></th> <th>1</th> <th>2</th> <th>3</th> </tr> </thead> <tbody> <tr><td>Lønn</td><td>47</td><td><input type="checkbox"/></td><td><input type="checkbox"/></td></tr> <tr><td>Sikker jobb, får beholde jobben</td><td>48</td><td><input type="checkbox"/></td><td><input type="checkbox"/></td></tr> <tr><td>Gode framtidsutsikter/opprykksmuligheter</td><td>49</td><td><input type="checkbox"/></td><td><input type="checkbox"/></td></tr> <tr><td>Lett å få jobb på hjemstedet</td><td>50</td><td><input type="checkbox"/></td><td><input type="checkbox"/></td></tr> <tr><td>Liker å ha med mennesker å gjøre</td><td>51</td><td><input type="checkbox"/></td><td><input type="checkbox"/></td></tr> <tr><td>Mye utearbeid</td><td>52</td><td><input type="checkbox"/></td><td><input type="checkbox"/></td></tr> <tr><td>Fritt og selvstendig arbeid</td><td>53</td><td><input type="checkbox"/></td><td><input type="checkbox"/></td></tr> <tr><td>Kan kombineres med å være husmor/husfar</td><td>54</td><td><input type="checkbox"/></td><td><input type="checkbox"/></td></tr> <tr><td>Arbeidet er interessant</td><td>55</td><td><input type="checkbox"/></td><td><input type="checkbox"/></td></tr> <tr><td>Nytten for samfunnet</td><td>56</td><td><input type="checkbox"/></td><td><input type="checkbox"/></td></tr> <tr><td>Kjenner mange i samme yrke</td><td>57</td><td><input type="checkbox"/></td><td><input type="checkbox"/></td></tr> </tbody> </table>		Betyr mye	Betyr litt	Uten betydning		1	2	3	Lønn	47	<input type="checkbox"/>	<input type="checkbox"/>	Sikker jobb, får beholde jobben	48	<input type="checkbox"/>	<input type="checkbox"/>	Gode framtidsutsikter/opprykksmuligheter	49	<input type="checkbox"/>	<input type="checkbox"/>	Lett å få jobb på hjemstedet	50	<input type="checkbox"/>	<input type="checkbox"/>	Liker å ha med mennesker å gjøre	51	<input type="checkbox"/>	<input type="checkbox"/>	Mye utearbeid	52	<input type="checkbox"/>	<input type="checkbox"/>	Fritt og selvstendig arbeid	53	<input type="checkbox"/>	<input type="checkbox"/>	Kan kombineres med å være husmor/husfar	54	<input type="checkbox"/>	<input type="checkbox"/>	Arbeidet er interessant	55	<input type="checkbox"/>	<input type="checkbox"/>	Nytten for samfunnet	56	<input type="checkbox"/>	<input type="checkbox"/>	Kjenner mange i samme yrke	57	<input type="checkbox"/>	<input type="checkbox"/>
	Betyr mye	Betyr litt	Uten betydning																																																		
	1	2	3																																																		
Lønn	47	<input type="checkbox"/>	<input type="checkbox"/>																																																		
Sikker jobb, får beholde jobben	48	<input type="checkbox"/>	<input type="checkbox"/>																																																		
Gode framtidsutsikter/opprykksmuligheter	49	<input type="checkbox"/>	<input type="checkbox"/>																																																		
Lett å få jobb på hjemstedet	50	<input type="checkbox"/>	<input type="checkbox"/>																																																		
Liker å ha med mennesker å gjøre	51	<input type="checkbox"/>	<input type="checkbox"/>																																																		
Mye utearbeid	52	<input type="checkbox"/>	<input type="checkbox"/>																																																		
Fritt og selvstendig arbeid	53	<input type="checkbox"/>	<input type="checkbox"/>																																																		
Kan kombineres med å være husmor/husfar	54	<input type="checkbox"/>	<input type="checkbox"/>																																																		
Arbeidet er interessant	55	<input type="checkbox"/>	<input type="checkbox"/>																																																		
Nytten for samfunnet	56	<input type="checkbox"/>	<input type="checkbox"/>																																																		
Kjenner mange i samme yrke	57	<input type="checkbox"/>	<input type="checkbox"/>																																																		
<p>3. Hvor mange forskjellige jobber av minst 2 ukers varighet har du hatt, medregnet den du eventuelt har nå? Ta ikke med feriejobber, og heller ikke jobber ved siden av skolegang.</p> <p>42</p> <p>1 <input type="checkbox"/> Ingen jobb 2 <input type="checkbox"/> 1 jobb 3 <input type="checkbox"/> 2 jobber 4 <input type="checkbox"/> 3-4 jobber 5 <input type="checkbox"/> 5 jobber eller flere</p>	<p>7. Hva tror du at du kommer til å gjøre til høsten? Sett bare ett kryss.</p> <p>58</p> <p>1 <input type="checkbox"/> Vil sikkert gå på skole 2 <input type="checkbox"/> Ønsker å gå på skole, men er usikker på om jeg kommer inn 3 <input type="checkbox"/> Vil sikkert være i jobb 4 <input type="checkbox"/> Ønsker å jobbe, men er usikker på om jeg får noen jobb 5 <input type="checkbox"/> Vil være hjemme uten lønnet arbeid 6 <input type="checkbox"/> Vet ikke, har ingen bestemte planer</p>																																																				
<p>4. Hvis du har hatt jobb, eller har jobb nå, hvor lenge har du arbeidet alt i alt? Ta ikke med feriejobber og jobber ved siden av skolegang.</p> <p>43</p> <p>1 <input type="checkbox"/> Mindre enn 2 måneder 2 <input type="checkbox"/> Fra 2 til 6 måneder 3 <input type="checkbox"/> Fra 6 måneder til ett år 4 <input type="checkbox"/> Ett år og lenger</p>																																																					

8. Hvis du har tenkt å gå på skole til høsten (svar 1 eller 2 på spørsmål 7), hva slags skole regner du med å gå på? Sett bare ett kryss.

59-60

01 Videregående skole, studieretning for handels- og kontorlag (handelsskole)

02 Videregående skole, studieretning for håndverks- og industrifag (yrkesskole)

03 Videregående skole, studieretning for allmenne fag (gymnas)

04 Videregående skole, annen studieretning, hvilken? _____

05 Folkehøgskole

06 Hjelpepleierskole, sykepleierskole, barnepleierskole e.l.

07 Ingeniørhøgskole

08 Landbruksskole

09 Opplæring på arbeidsplassen (lærling)

10 Annen utdanning, hvilken? _____

12. Har du søkt på skoler eller kurs som du ikke har kommet inn på? Sett så mange kryss som passer.

72 Nei

73 Ja, videregående skole, studieretning for handels- og kontorlag (handelsskole)

74 Ja, videregående skole, studieretning for håndverks- og industrifag (yrkesskole)

75 Ja, videregående skole, studieretning for allmenne fag (gymnas)

76 Ja, videregående skole, andre studieretninger, hvilke? _____

77 Ja, folkehøgskole

78 Ja, hjelpepleierskole, sykepleierskole, barnepleierskole eller liknende

79 Ja, ingeniørhøgskole

80 Ja, landbruksskole

81 Ja, andre skoler eller kurs av minst 5 måneders varighet, hvilke? _____

9. Hvilke skoler har du fullført? Sett så mange kryss som passer.

61 8. klasse på ungdomsskolen

62 9. klasse på ungdomsskolen

63 10. klasse på ungdomsskolen

64 Videregående skole, studieretning for handels- og kontorlag (handelsskole)

65 Videregående skole, studieretning for håndverks- og industrifag (yrkesskole)

66 Videregående skole, studieretning for allmenne fag (gymnas)

67 Videregående skole, andre studieretninger, hvilke? _____

68 Folkehøgskole

69 Andre skoler eller kurs av minst 5 måneders varighet, hvilke? _____

13. Hvilken utdanning har din far og mor (dine foresatte)? Sett så mange kryss som passer.

Far (eller mannlig foresatt)	Mor (eller kvinnelig foresatt)
82 <input type="checkbox"/>	91 <input type="checkbox"/> Folkeskole
83 <input type="checkbox"/>	92 <input type="checkbox"/> Framhaldsskole
84 <input type="checkbox"/>	93 <input type="checkbox"/> Real- eller middelskole
85 <input type="checkbox"/>	94 <input type="checkbox"/> Folkehøgskole
86 <input type="checkbox"/>	95 <input type="checkbox"/> Gymnas
87 <input type="checkbox"/>	96 <input type="checkbox"/> Universitet eller høgskole
88 <input type="checkbox"/>	97 <input type="checkbox"/> Annen utdanning med kortere varighet enn ett år
89 <input type="checkbox"/>	98 <input type="checkbox"/> Annen utdanning med ett års varighet eller lenger
90 <input type="checkbox"/>	99 <input type="checkbox"/> Vet ikke

10. Har du etter 9. klasse i ungdomsskolen sluttet noen skole før den var ferdig?

70

1 Nei

2 Ja, 10. klasse på ungdomsskole

3 Ja, videregående skole, studieretning for handels- og kontorlag (handelsskole)

4 Ja, videregående skole, studieretning for håndverks- og industrifag (yrkesskole)

5 Ja, videregående skole, studieretning for allmenne fag (gymnas)

6 Ja, videregående skole, annen studieretning, hvilken? _____

7 Ja, folkehøgskole

8 Ja, annen skole eller kurs av minst 5 måneders varighet, hvilken? _____

14. Hva gjør dine foreldre eller foresatte? Sett så mange kryss som passer.

Far (mannlig foresatt)	Mor (kvinnelig foresatt)
100 <input type="checkbox"/>	105 <input type="checkbox"/> I full jobb (inntektsgivende arbeid)
101 <input type="checkbox"/>	106 <input type="checkbox"/> I omtrent halv jobb
102 <input type="checkbox"/>	107 <input type="checkbox"/> Opptatt med husarbeid hjemme
103 <input type="checkbox"/>	108 <input type="checkbox"/> For tiden arbeidsløs
104 <input type="checkbox"/>	109 <input type="checkbox"/> Pensjonist eller trygdet

15. Hvis en eller begge er i jobb (kryss for full eller halv jobb i spørsmål 14), hva slags arbeid eller stilling er det de har?

Fars arbeid/stilling: _____ 110-111

Mors arbeid/stilling: _____ 112-113

16. Har du vært arbeidsløs noen gang siden du sluttet ungdomsskolen, dvs. prøvd å få tak i lønnet arbeid uten å ha fått noe? Gjelder ikke søking etter feriejobber.

114

1 Nei

2 Ja, i en periode

3 Ja, i to eller flere perioder

17. Hvis du har vært arbeidsløs, når var dette? Sett så mange kryss som passer.

115 i 1980

116 i 1979

117 i 1978 eller tidligere

11. Hvis du har sluttet noen skole før den var ferdig (ja på spørsmål 10), hva var den viktigste grunnen til dette? Sett bare ett kryss.

71

1 Ønsket å gå på en annen linje/ta en annen utdanning

2 For mye teori

3 Strøk til eksamen/tentamen

4 Ble bedt om å slutte/utvist

5 Ble lei av skolen

6 Ønsket å ta jobb

7 Sykdom/funksjonshemming

8 Andre grunner, hvilke? _____

18. Hvis du er arbeidsløs nå eller har vært det tidligere (ja på spørsmål 16), hvor lenge har du alt i alt vært arbeidsløs siden du sluttet ungdomsskolen? Ta ikke med ferier.

118

1 Inntil 1 måned (1-4 uker)

2 1-2 måneder (5-9 uker)

3 3-4 måneder (10-17 uker)

4 5-6 måneder (18-26 uker)

5 Lenger enn 6 måneder

19. Har du noen gang vært på et arbeidskontor for å få jobb eller for å få opplysninger om yrker og utdanning?

119

1 Ja, flere ganger

2 Ja, én gang

3 Nei

4 Husker ikke

20. Hvis du har vært på arbeidskontoret (svar 1 eller 2 på spørsmål 19), hvilken hjelp fikk du der? Sett så mange kryss som passer.

120 Fikk tilbud om jobb

121 Fikk tilbud om å delta i arbeidsformidlingens tiltak (yrkesorienterende program, ekstraordinær sysselsetting eller bedriftsintern opplæring for ungdom e.l.)

122 Fikk hjelp til å velge yrke, bli kjent med ulike yrker

123 Fikk hjelp til å velge utdanning, bli kjent med ulike skoletyper

124 Fikk stort sett liten hjelp

125 Husker ikke

21. Har du deltatt i eller vært sysselsatt i arbeidsformidlingens tiltak i perioden fra og med 1977 til nå? Sett ett eller flere kryss for hvert år.

	1977 eller 1978	1979	1980
Nei	126 <input type="checkbox"/>	130 <input type="checkbox"/>	134 <input type="checkbox"/>
Ja, i yrkesorienterende programmer	127 <input type="checkbox"/>	131 <input type="checkbox"/>	135 <input type="checkbox"/>
Ja, i arbeidsplasser i statlig eller kommunal virksomhet	128 <input type="checkbox"/>	132 <input type="checkbox"/>	136 <input type="checkbox"/>
Ja, i andre tiltak, spesifiser hvilke:	129 <input type="checkbox"/>	133 <input type="checkbox"/>	137 <input type="checkbox"/>
i 1977/78: _____	138		
i 1979 : _____	139		
i 1980 : _____	140		

22. Hvis du har vært med i arbeidsformidlingens tiltak, hvilken nytte har du hatt av tiltaket? Sett ett kryss for hver linje.

God nytte Litt nytte Ingen nytte

1 2 3

Når det gjelder å få vanlig jobb senere 141

Når det gjelder å få opplæring 142

Når det gjelder å kunne velge framtidig arbeid 143

23. Hva synes du om den orientering du fikk på ungdomsskolen om utdannings- og arbeidsmulighetene? Sett bare ett kryss.

144

1 Fikk tilstrekkelig orientering

2 Fikk orientering, men for lite om det jeg hadde bruk for

3 Fikk for lite orientering

4 Husker ikke

24. Har du hatt nytte av brosjyrene og heftene om utdannings- og arbeidsmuligheter som ble delt ut i 8. og 9. klasse? Sett bare ett kryss.

145

1 God nytte

2 Noe nytte

3 Ingen nytte

4 Fikk ingen brosjyrer

5 Husker ikke

25. Er du interessert i å snakke med en yrkesrettleier eller en annen person for å få opplysninger og råd om skoler, yrker og arbeidsmuligheter? Sett bare ett kryss.

146

1 Ja

2 Nei, har allerede fått hjelp av yrkesrettleier

3 Nei, har allerede fått hjelp av lærer/rådgiver

4 Nei, tror ikke yrkesrettleier, rådgiver eller lærer kan hjelpe meg

5 Nei, jeg har selv eller gjennom familien skaffet meg de opplysninger jeg trenger

26. Hvis du ikke fortsatte på skole etter ungdomsskolen, hvor stor betydning hadde forholdene nedenfor for dette? Sett ett kryss for hver linje.

Be- Be- Uten
tydde tydde betyd-
nye litt ning

1 2 3

Ønsket heller å jobbe 147

Trengte praksis for senere utdanning . 148

Familien trengte meg hjemme 149

Var lei av å gå på skole 150

Økonomiske grunner 151

Skolen lå for langt unna 152

Kom ikke inn på den skolen jeg ønsket å gå 153

Resten av spørsmålene er delt inn i 3 grupper, og du skal bare svare på spørsmålene i en av gruppene A, B eller C.

A. De som krysses av i rute 4, "Annet", i spørsmål 1 svarer på spørsmålene 27-35.

B. De som krysses av i rute 1, "Gikk på skole", i spørsmål 1 svarer på spørsmålene 36-37.

C. De som krysses av i rute 2 eller 3, "Var i lønnet arbeid" eller "Var med i arbeidsformidlingens tiltak", i spørsmål 1 svarer på spørsmålene 38-40.

A. Besvares av dem som krysses av i rute 4 i spørsmål 1.

27. Hva passer best for den situasjon du var i i forrige uke? Sett bare ett kryss.

154

1 Arbeidsløs, helt uten lønnet arbeid

2 Arbeidsløs, men i lønnet arbeid 1-9 timer i forrige uke

3 Var opptatt med husarbeid hjemme, passet barn, syke eller eldre

4 Arbeidet uten fast lønn på gårdsbruk, i butikk eller annen bedrift som tilhører familien

5 Ventet på å begynne i jobb Jeg har fått

6 Ventet på å begynne på skole eller kurs

7 Funksjonshemmet (arbeidsufør), langvarig syk

28. Har du forsøkt å få lønnet arbeid (eller mer arbeid) siden du sluttet i forrige jobb/sluttet skolen? Sett så mange kryss som passer.

155 Nei

156 Ja, i forrige uke

157 Ja, i løpet av de siste to måneder

158 Ja, tidligere (men etter forrige jobb og etter å ha sluttet skolen)

Hvis du svarte "nei" på spørsmål 28, gå direkte til spørsmål 33.

29. Hvor lenge er det siden du begynte å søke etter arbeid?

159

1 Inntil 1 måned (1-4 uker)

2 1-2 måneder (5-9 uker)

3 3-4 måneder (10-18 uker)

4 5-6 måneder (19-26 uker)

5 Lenger enn 6 måneder

30. Har du i denne tiden fått noen tilbud om jobb som du har avslått? Sett bare ett kryss.

160

1 Nei

2 Ja, for dårlig lønnet

3 Ja, for langt hjemmefra

4 Ja, det var ikke slikt arbeid som jeg ønsket

5 Ja, andre grunner for avslaget, hvilke? _____

31. På hvilken måte forsøkte du i denne tiden å få arbeid?
Sett så mange kryss som passer.

- 1
- 161 Kontaktet arbeidskontoret en gang i blant
- 162 Kontaktet arbeidskontoret regelmessig hver uke
- 163 Svarte på annonse i avisen, annonserte selv
- 164 Gjennom kjente
- 165 Ved direkte kontakt på arbeidsstedet
- 166 På annen måte

32. Hvis du ikke har kontaktet arbeidskontoret for å få jobb, hva var grunnen til at du ikke gjorde det?
Sett så mange kryss som passer.

- 1
- 167 Har vært der tidligere uten å få hjelp
- 168 Ikke interessert i det arbeid de kan skaffe meg
- 169 Tror ikke jeg kan få hjelp der
- 170 Vet så lite om arbeidskontoret
- 171 Arbeidskontoret ligger så langt fra der jeg bor
- 172 Tenkte ikke på den muligheten
- 173 Andre grunner, hvilke? _____

33. Hvis du svarte nei på spørsmål 28, hva var den viktigste grunnen til at du ikke har forsøkt å få lønnet arbeid?
Sett bare ett kryss.

- 174
- 1 Ingen jobber å få i det hele tatt på stedet
- 2 Bare kjedelige jobber å få
- 3 Bare dårlig betalte jobber å få
- 4 Får ikke jobb som passer til min utdanning
- 5 Vet ikke hva jeg skal slå inn på
- 6 Mine foreldre trenger meg hjemme
- 7 Venter barn, har barn
- 8 Funksjonshemmet (arbeidsufør), langvarig syk
- 9 Andre grunner, hvilke? _____

34. Hvis du har hatt lønnet arbeid tidligere, hva var viktigste grunn til at du sluttet i din forrige jobb?
Sett bare ett kryss.

- 175
- 1 Det var bare en midlertidig jobb
- 2 Bedriften innskrenket virksomheten
- 3 Arbeidet interesserte meg ikke
- 4 Arbeidet var for dårlig betalt
- 5 Ble sagt opp
- 6 Ønsket å være hjemmeverende
- 7 Dårlig arbeidsmiljø/trivsel/kameratskap
- 8 Andre grunner, hvilke? _____

35. Hvis du ønsker lønnet arbeid nå, hva slags arbeid har du mest lyst på?
Sett bare ett kryss.

- 176-177
- 00 Har ikke noen bestemte ønsker
- 01 Fabrik- eller verkstedarbeid o.l.
- 02 Bygge- og anleggsarbeid
- 03 Sjøfør- eller annet transportarbeid
- 04 Butikk- eller lagerarbeid
- 05 Kontorarbeid
- 06 Arbeid på sykehus, aldershjem e.l.
- 07 Husarbeid, arbeid i barnehage eller barnepass for øvrig
- 08 Arbeid på kafé, restaurant eller hotell
- 09 Til sjøs
- 10 Arbeid i jordbruk, skogbruk eller fiske
- 11 Annet arbeid, hvilket? _____

B. Besvares av dem som krysset av i rute 1 i spørsmål 1.

36. Hva slags skole går du på?
178-179

- 01 9. klasse på ungdomsskole
- 02 10. klasse på ungdomsskole
- 03 Videregående skole, studieretning for handels- og kontorlag (handelsskole)
- 04 Videregående skole, studieretning for håndverks- og industrifag (yrkesskole)
- 05 Videregående skole, studieretning for allmenne fag (gymnas)
- 06 Videregående skole, annen studieretning, hvilken? _____
- 07 Folkehøgskole
- 08 Hjelpepleierskole, sykepleierskole, barnepleierskole eller liknende
- 09 Ingeniørhøgskole
- 10 Landbruksskole
- 11 Annen skole, hvilken? _____

For dem som går på skole etter 9. klasse (rute 2-11 i spørsmål 36):

37. Hvor stor betydning hadde hvert av forholdene nedenfor når du valgte denne skolen?
Sett ett kryss for hver linje.
- | | Be-tydde mye | Be-tydde noe | Uten betydning |
|---|--------------|--------------|----------------|
| | 1 | 2 | 3 |
| I tråd med mine interesser | 180 | | |
| Nødvendig for det yrke jeg tar sikte på | 181 | | |
| Jeg kunne få utdanning på hjemstedet . | 182 | | |
| Kom ikke inn på den skolen eller linjen jeg først og fremst ønsket | 183 | | |
| Fikk ikke arbeid | 184 | | |
| Foreldrene ville det | 185 | | |
| Kameratene begynte der | 186 | | |
| Var usikker på hva jeg ellers skulle gjøre | 187 | | |

C. Besvares av dem som krysset av i rute 2 eller 3 i spørsmål 1.

38. Hva slags arbeid (stilling) hadde du i forrige uke?
Gi utførlig beskrivelse _____

188-189

39. På hvilken måte fikk du jobben din?
Sett bare ett kryss.

- 190
- 1 Kontaktet arbeidskontoret
- 2 Svarte på annonse i aviser, annonserte selv
- 3 Gjennom kjente
- 4 Ved direkte kontakt på arbeidsstedet
- 5 På annen måte, hvilken? _____

40. Hvordan er du fornøyd med følgende forhold ved det arbeid du nå har?
Sett ett kryss for hver linje.

- | | Godt fornøyd | Passe fornøyd | Misfornøyd |
|--|--------------|---------------|------------|
| | 1 | 2 | 3 |
| Lønnen | 191 | | |
| Selve arbeidet | 192 | | |
| Arbeidstiden | 193 | | |
| Kameratskapet | 194 | | |
| Arbeidsforholdene når det gjelder støy, trekk, dårlig luft o.l. | 195 | | |
| Din nærmeste sjef | 196 | | |
| Framtidsutsiktene | 197 | | |

U N G D O M S U N D E R S Ø K E L S E N

Orientering og instruks til intervjuerne

Innhold:

1. Innledning	s. 2
2. Intervjuing og frafall	s. 2
Kontakt med IO og med hovedpersonen i familien .	s. 2
Postskjema besvart. Anonyme skjemaer	s. 2
Intervjuet. Telefonintervju	s. 3
Gjenbesøk, IO som er flyttet, er midlertidig fraværende o.l.	s. 3
Indirekte intervju	s. 3
Intervjuperiode, avslutning	s. 3
3. De enkelte spørsmål	s. 4

1. Innledning

Formålet med undersøkelsen er å skaffe data for hele landet og for de enkelte fylker om ungdommens situasjon når det gjelder arbeid, skolegang o.l. Det legges spesielt vekt på situasjonen til ungdom som ikke er i arbeid eller går på skole. En er også interessert i hvordan myndighetenes arbeidsformidling og sysselsettingstiltak virker. I 1975 ble det gjort en omtrent tilsvarende undersøkelse, slik at resultatene for 1975 og 1980 kan sammenlignes.

Undersøkelsen foretas av Statistisk Sentralbyrå etter oppdrag fra Arbeidsdirektoratet og kommunal- og arbeidsdepartementet. Den gjennomføres som en kombinert post- og intervjuundersøkelse. Utvalget er på ca. 10 600 ungdommer i alderen 17-19 år fra hele landet. Skjemaet ble sendt til alle den 14. april. Av dem som etter purring (ca. 2-5 mai) ikke har sendt inn svar trekkes, ca. 50% som oppsøkes for intervju.

2. Intervjuing og frafall

Kontakt med IO og hovedpersonen i familien

Intervjuerne får tilsendt vanlige IO-lister med IO's navn og adresse, og med navnet på husholdningens "hovedperson" i tillegg. Foran navnet på hvert IO er det en 8-sifret tallkode som består av kommunenr. (1-4) et løpenr. (5-7) og et kontrollsiffer (8). Hovedpersonen har ikke noen slik tallkode. (hvis hovedpersonen ikke er IO selv). Ved hjelp av hovedpersonens navn er det lettere å finne et evt. telefonnr. som IO kan kontaktes på. Hvis IO er født i mai 1962 eller seinere; (dvs. IO er ikke eller er nylig fylt 18 år) bør forespørselen om intervju først rettes til familiens hovedperson (en av IO's foreldre eller foresatte). For disse IO-ene er det sendt et orienterende brev til hovedpersonen i familien, hvor vi ber om samtykke for intervju med IO. Foran hovedpersonens navn på IO-listen står det da "brev".

I forbindelse med spørsmålet om foreldres utdanning og yrkesforhold bør intervjuerne vise varsomhet også når IO er over 18 år. Slike spørsmål kan i enkelte tilfeller vekke negative reaksjoner hos foreldre som er til stede ved intervjuingen. Intervjuerne bør da forsøke å ordlegge seg slik at de oppnår foreldrenes samtykke til å stille disse spørsmålene, eventuelt stille dem direkte til foreldrene.

Postskjema besvart. Anonyme skjemaer

Hvis IO sier at utfylte skjema allerede er innsendt, sender De frfallsskjema med kryss for "IO oppgir at postskjema er besvart" til Byrået snarest mulig. Spør for sikkerhets skyld om IO fjernet navneslippen fra skje-

maet, i så fall kan det være grunnen til at vi ikke har registrert IO's svar. Prøv i så fall å få nytt intervju. Hvis IO er uvillig, prøv i det minste å få opplysning om IO's hovedbeskjeftigelse, spm. 1 og et av spørsmålene 27, 36 eller 38. Denne informasjonen kan hjelpe oss med å indentifisere de anonyme skjemaene som er kommet inn. Skriv på forsiden at "anonymt skjema er innsendt".

Intervjuet. Telefonintervju

Skjemaet er beregnet på at IO skal se svaralternativene. Vi sender derfor et par ekstra skjemaer slik at De kan la IO følge med i et eksemplar under selve intervjuingen. Spørsmålene er formulert for å leses av den som besvarer dem, derfor er det i enkelte spørsmål lagt inn forklaringer og henvisninger til andre spørsmål. Forklaringer er ikke skrevet med store bokstaver, og henvisninger er ikke markert med piler i skjemaet.

Intervjuingen kan foretas pr. telefon hvis det er hensiktsmessig, f.eks. pga. lang reiseavstand o.l. Det vil da være en fordel om IO har det tilsendte postskjemaet for hånden, slik at han/hun har oversikt over svaralternativene. Hvis IO ikke har skjemaet, må intervjueren lese opp svaralternativene.

Gjenbesøk, IO som er flyttet, er midlertidig fraværende o.l.

Det kan gjøres inntil 2 gjenbesøk hvis IO ikke er å treffe. Hvis IO er flyttet skal det ikke intervjues noen annen person i husholdningen selv om det finnes noen i den riktige alderen. Prøv å få den nye adressen og oppsøk IO der, hvis den ligger innenfor Deres område. Ligger adressen utenfor området, eller hvis den nye adressen er ukjent, sender De snarest melding om flytting til Byrået. Dersom det ikke vil være mulig å oppsøke IO på ny adresse (f.eks. IO er til sjøs, på militærtjeneste o.l.) fyller De ut frafallsskjema, med mindre De kan få indirekte intervju.

Indirekte intervju

Hvis det ikke er mulig å få kontakt med IO selv, er det viktig at De prøver å få noen opplysninger om IO fra foreldre, søsken m.v. Først og fremst gjelder det hovedbeskjeftigelsen, spm. 1, og et av spørsmålene 27, 36 eller 38. Andre viktige opplysninger som kan gis av IO's nærmeste er spm. 9, 10, 12-18 og evt. 28, prøv også å få svar på disse. Skriv "indirekte intervju" på forsiden av skjemaet.

Intervjuperiode, avslutning

Det er viktig at dere begynner å intervjuer i mai, i den grad arbeidet med AKU tillater det. Intervjuingen skal være avsluttet senest den 20. juni.

Skjemaer og frafallsskjemaer må sendes til Byrået etter hvert.

3. De enkelte spørsmål

Kol. 1-8. Tallene her består av kommunenr. (kol. 1-4) løpenr.(IO-nr.) (kol. 5-7) og et kontrollsiffer (kol. 8) som står foran IO's navn på IO-listen. Disse tallene brukes til å identifisere IO ved den maskinelle innsjekkingen i Byrået, og det er svært viktig at de blir riktig utfylt.

Spm. 1. Hvis IO både gikk på skole og var i lønnet arbeid, krysser De av for det IO oppfatter som viktigste gjøremål.

Viktig: "Forrige uke" betyr f.o.m. mandag t.o.m. søndag i uken før intervju-tidspunktet, men hvis intervjuingen skjer senere enn 8. juni skal det refereres til uke 22 f.o.m. 26.mai t.o.m. 1. juni. Dette gjøres for å unngå de mange endringer av hovedbeskjeftigelse som er aktuelt for skoleelever i juni måned.

Spm. 4. Stilles til dem som har eller har hatt jobb. (kryss for en eller flere jobber i spm. 3).

Spm. 5. Noen IO kan ha alternative yrkesplaner. Prøv da å få IO til å velge et yrke som det mest sannsynlige eller ønskelige. Det kan være konflikt mellom det ønskelige og det realistiske, f.eks. når en ønsker å bli lege, men tviler på om en kommer inn på studiet. I slike tilfeller noteres det yrket IO ønsker seg, såfremt IO vil gjøre et forsøk på å skaffe seg den utdanning/praksis etc. som er nødvendig. (jfr. svaralternativene i spm. 7) Yrkeskoden skrives i kolonnene 45-46.

Spm. 6. Dette spørsmålet skal besvares også om IO svarte "nei, ingen bestemt plan" i spm. 5. IO kan ha vurderinger om de ulike forholdenes betydning uten å ha bestemt seg for et enkelt yrke.

Hvis IO ikke kan vurdere betydningen av enkelte forhold, skriver De "vet ikke" på den linjen det gjelder.

Spm. 8. Stilles til dem som regner med å gå på skole til høsten (svar 1 eller 2 på spm. 7).

Spm. 9. Sett kryss for alle skoler IO har fullført av dem som er nevnt (ikke bare høyeste utdanning).

Spm. 11. Dette spørsmålet stilles til IO som svarte ja på spm. 10, og til IO med høyeste almenntdanning 7. eller 8. klasse, se spm.9.

Spm. 13-15. Disse spørsmålene gjelder utdanningen og arbeidet til IO's foreldre. Hvis foreldrene er til stede under intervjuet, bør intervjueren "trekke disse inn i samtalen" på dette tidspunktet, slik at foreldrene får anledning til å gi sitt samtykke til at spørsmålene blir besvart. Prøv å få fullstendige opplysninger om foreldrenes utdanning på spm. 13, ikke bare deres høyeste utdanning. Spm. 15 gjelder bare foreldre som har inntekts-givende arbeid. Hvis noen av disse har flere yrker, prøv å komme fram til et hovedyrke. Yrkeskoden føres i kolonnene 110-113.

Spm. 17-18. Stilles til IO som har svart ja på spm. 16. Med arbeidsløs menes at IO må ha prøvd å få lønnet arbeid uten å lykkes.

Spm. 20. Stilles til dem som har svart ja på spm. 19.

Spm. 21. De to viktigste tiltak som arbeidsformidlingen administrerer er:

- 1: Ekstraordinær sysselsetting: arbeidsplasser i statlig eller kommunal virksomhet som er tilleggsbudsjettet for sysselsettingsformål. En må regne med at ungdommer kan ha slikt arbeid uten å være klar over at de er med på sysselsettings-tiltak.
- 2: Yrkesorienterende programmer: dette er tidsbegrenset tiltak (nå 8 ukers varighet) hvor personer blir lønnet av arbeidsformidlingen og deltar i private bedrifter, f.eks. 4 dager i uken og går på kurs hos arbeidsformidlingen den 5. De ungdommer det gjelder vil sikkert være klar over at de deltar i et tiltak.

Det finnes også en del andre tiltak. Enkelte bedrifter får en viss støtte for å ta inn ungdommer under 18 år i minimum 13 uker. Noen tiltak går ut på å arrangere opplæringsjobber i bedrifter o.l.

Spm. 22: Stilles hvis IO svarte ja på spm. 21.

Spm. 25. Med "annen person" siktes det her til spesielt kvalifiserte personer f.eks. lærer, rådgiver o.l.

Spm. 26. Skriv "vet ikke" på den linjen det gjelder hvis IO ikke kan vurdere betydningen av enkelte forhold.

Spm. 31. Kryss ikke av for svaralternativet "Ved direkte kontakt på arbeidsstedet" hvis IO kontaktet arbeidsstedet etter å ha fått kjennskap på annen måte om at det var en ledig jobb der.

Spm. 37. Merk av for "vet ikke" hvis IO ikke kan vurdere betydningen av enkelte forhold.

Spm. 38. Gi en fyldig beskrivelse av IO's yrke. Hvis IO har flere yrker, velg det som IO betrakter som sitt hovedyrke. Yrkeskoden skrives i kolonnene 188-189.



STATISTISK SENTRALBYRÅ

DIREKTØREN

DRONNINGENS GATE 16. TLF. (02) 41 38 20
 POSTADR.: POSTBOKS 8131, OSLO-DEP., OSLO 1

TELEGRAMADRESSE: STATISTIKK
 POSTGIROKONTO: 5300

DERES REF.

VÅR REF.

TrS/ÅMJ

OSLO. april 1930

UNGDOMSUNDERSØKELSE

Som du sikkert vet, har det vært mye diskusjon om ungdommens forhold til skole og arbeidsliv i den siste tiden. Vi vet bl.a. at en del ungdommer rundt i landet vårt kan ha vanskeligheter med å få arbeid.

Statistisk Sentralbyrå gjennomfører derfor denne undersøkelsen for Arbeidsdirektoratet og Kommunal- og arbeidsdepartementet som ønsker å få vite mer om disse forhold.

Til undersøkelsen er det trukket et tilfeldig utvalg fra hele landet av ca. 10 000 ungdommer i alderen 17-19 år. Du er en av dem som er trukket ut, og som vi sender et spørreskjema til. Tilsammen gir dere et godt bilde av alle ungdommene her i landet.

Det er frivillig om du vil delta i undersøkelsen, men skal resultatet bli godt, er det viktig at alle i utvalget blir med. Vi kan ikke trekke ut andre i stedet for dem som ikke deltar. Prøv å svare så nøyaktig du kan på spørsmålene.

Svarene du gir er underlagt taushetsplikt. De vil bli forsvarlig oppbevart og behandlet strengt fortrolig. Hvis du har deltatt i noen av Arbeidsformidlingens sysselsettingstiltak de senere år, vil Arbeidsdirektoratets opplysninger om dette bli knyttet sammen med oppgavene som du gir i skjemaet.

Ingen av opplysningene vil bli brukt til annet enn å utarbeide statistikk. Det er bare mens den statistiske bearbeidingen pågår at opplysningene blir oppbevart i en slik form at de kan føres tilbake til oppgavegiverne. Når dette arbeidet er avsluttet om vel et år, vil skjemaene bli tilintetgjort på en betryggende måte, og opplysninger på databånd m.v. vil seinere ikke kunne føres tilbake til den enkelte oppgavegiver.

Vi ber deg om å fylle ut spørreskjemaet og snarest mulig sende det tilbake i svarkonvolutten som følger vedlagt. Den poster du uten frimerke.

På forhånd takk!

Petter Jakob Bjerve
 Petter Jakob Bjerve



STATISTISK SENTRALBYRÅ
DIREKTØREN

DRONNINGENS GATE 16. TLF. (02) 41 38 20
POSTADR.: POSTBOKS 8131, OSLO-DEP., OSLO 1

TELEGRAMADRESSE: STATISTIKK
POSTGIROKONTO: 5300

DERES REF.

OSLO. 5. mai 1980

VÅR REF.
TrS/ÅMJ

UNGDOMSUNDERSØKELSE

For et par uker siden sendte vi deg et spørreskjema med en del spørsmål om skolegang, arbeid m.v. Da vi ikke kan se å ha mottatt svar, sender vi et nytt skjema som vi ber deg vennligst om å fylle ut og sende tilbake i vedlagte svarkonvolutt så snart som mulig. Konvolutten kan du postlegge uten frimerke.

Statistisk Sentralbyrå gjennomfører denne undersøkelsen for Arbeidsdirektoratet og Kommunal- og arbeidsdepartementet. Undersøkelsen vil gi viktig kunnskap om ungdommens forhold til skole og arbeidsliv, om vansker med å få arbeid o.l.

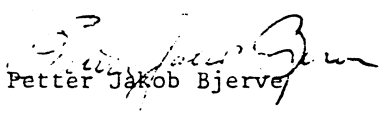
Det er frivillig om du vil delta i undersøkelsen, men skal resultatet bli godt, er det viktig at alle i utvalget blir med. Prøv å svare så nøyaktig du kan på spørsmålene.

Svarene du gir er underlagt taushetsplikt. De vil bli forsvarlig oppbevart og behandlet strengt fortrolig. Hvis du har deltatt i noen av Arbeidsformidlingens sysselsettingstiltak de senere år, vil Arbeidsdirektoratets opplysninger om dette bli knyttet sammen med oppgavene som du gir i skjemaet.

Ingen av opplysningene vil bli brukt til annet enn å utarbeide statistikk. Det er bare mens den statistiske bearbeidingen pågår at opplysningene blir oppbevart i en slik form at de kan føres tilbake til oppgavegiverne. Når dette arbeidet er avsluttet om vel et år, vil skjemaene bli tilintetgjort på en betryggende måte, og opplysninger på databånd m.v. vil seinere ikke kunne føres tilbake til den enkelte oppgavegiver.

Hvis du nylig har sendt inn det første skjemaet, kan du bare se bort fra dette brevet.

På forhånd takk!


Petter Jakob Bjerve



STATISTISK SENTRALBYRÅ

DIREKTØREN

DRONNINGENS GATE 16. TLF. (02) 41 38 20
POSTADR.: POSTBOKS 8131. OSLO-DEP., OSLO 1

TELEGRAMADRESSE: STATISTIKK
POSTGIROKONTO: 5300

DERES REF.

VÅR REF.

AHH/VER

OSLO.

23. mai 1980

UNGDOMSUNDERSØKING

Vi har tidligare sendt eit spørjeskjema med spørsmål om skulegang, arbeid m.m. til deg og mange andre ungdomar i Noreg. Du er ein av dei vi ikkje har fått noko svar frå enno. Å delta i denne undersøkinga er frivillig, men det er og viktig at så mange som mogleg blir med for at resultatet skal bli godt. Dersom mange fell frå, vil det gi eit upåliteleg bilete av mellom anna dei vanskane enkelte ungdomar har med å få utdanning, skaffe seg arbeid m.m.

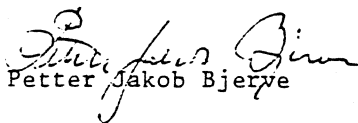
For å få så mange svar som mogleg, vil vi difor intervjuja ein del av ungdomane vi ikkje har høyrte noko frå. Den lokale intervjuaren vår vil ein av dei første vekene ta kontakt med deg for å be om eit kort intervju.

Som vi har nemnt før, er svara du gir underlagde teieplikt. Dei vil bli for- svarleg oppbevarte og behandla strengt fortruleg. Dersom du har vore med i nokre av Arbeidsformidlinga sine sysselsetjingstiltak dei seinare åra, vil Arbeidsdirektoratet sine opplysningar om dette bli knytta saman med opplysningane du gir i skjemaet.

Ingen av opplysningane vil bli brukte til anna enn å utarbeide statistikk. Det er berre under arbeidet med å lage statistikken at opplysningane blir oppbevarte i ei slik form at dei kan førast tilbake til oppgåvegiverane. Når dette arbeidet er avslutta om vel eitt år, vil skjemaene bli gjorde tilinkjes på ein trygg måte, og opplysningar på databand m.m. vil seinare ikkje kunne førast tilbake til den enkelte oppgåvegivaren.

Vi vonar du vil ta imot intervjuaren vår.

På førehand takk!


Petter Jakob Bjerve



STATISTISK SENTRALBYRÅ

DIREKTØREN

DRONNINGENS GATE 16. TLF. (02) 41 38 20
POSTADR.: POSTBOKS 8131, OSLO-DEP., OSLO 1

TELEGRAMADRESSE: STATISTIKK
POSTGIROKONTO: 5300

DERES REF.

VÅR REF.

AHH/VER

OSLO.

23. mai 1980

UNGDOMSUNDERSØKELSE

Vi har tidligere sendt deg et spørreskjema med en del spørsmål om skolegang, arbeid m.v. Dessverre har vi ikke mottatt noe svar ennå, og vi sender derfor et nytt skjema som vi ber deg vennligst fylle ut og sende tilbake så snart som mulig.

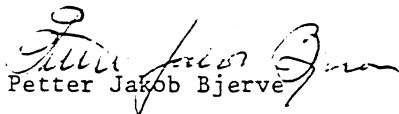
Det er frivillig om du vil delta i undersøkelsen, men skal resultatet bli godt, er det om å gjøre at alle i utvalget blir med. Denne undersøkelsen vil gi ny og viktig kunnskap om ungdommens forhold til skole og arbeidsliv. Hvis mange lar være å svare på spørreskjemaet, vil det gi et upålitelig bilde av bl.a. de vanskene enkelte ungdommer har med å få utdanning, å skaffe seg arbeid m.v.

Som vi har nevnt før, er svarene du gir underlagt taushetsplikt. De vil bli forsvarlig oppbevart og behandlet strengt fortrolig. Hvis du har deltatt i noen av Arbeidsformidlingens sysselsettingstiltak de seinere år, vil Arbeidsdirektoratets opplysninger om dette bli knyttet sammen med oppgavene som du gir i skjemaet.

Ingen av opplysningene vil bli brukt til annet enn å utarbeide statistikk. Det er bare mens den statistiske bearbeidingen pågår at opplysningene blir oppbevart i en slik form at de kan føres tilbake til oppgavegiverne. Når dette arbeidet er avsluttet om vel et år, vil skjemaene bli tilintetgjort på en betryggende måte, og opplysninger på databånd m.v. vil seinere ikke kunne føres tilbake til den enkelte oppgavegiver.

Hvis du nylig har sendt inn et besvart skjema, kan du bare se bort fra dette brevet.

På forhånd takk!


Petter Jakob Bjerve



F

STATISTISK SENTRALBYRÅ
DIREKTØREN

DRONNINGENS GATE 16, TLF. (02) 41 38 20
POSTADR.: POSTBOKS 8131, OSLO-DEP., OSLO 1

TELEGRAMADRESSE: STATISTIKK
POSTGIROKONTO: 5300

DERES REF.

VÅR REF.
AHH/VER

OSLO.

20. mai 1980

UNGDOMSUNDERSØKING

Statistisk Sentralbyrå gjennomfører for tida ei undersøking om ungdomen sin situasjon når det gjeld skulegang og arbeid. Undersøkinga blir gjort etter oppdrag frå Arbeidsdirektoratet og Kommunal- og arbeidsdepartementet.

Det er trekt eit tilfeldig utval frå heile landet på omlag 10 000 ungdomar i alderen 17-19 år. Dottera/sonen Dykkar er med i dette utvalet.

Den 14. april blei det sendt eit spørjeskjema til kvar av desse ungdomane. Ein del, blant dei Dykkar dotter/son, har ennå ikkje sendt inn noko svar. Å delta i denne undersøkinga er frivillig, men skal resultatet bli godt, er det viktig at alle i utvalet blir med. Difor vil den lokale intervjuaren vår ein av dei første vekene ta kontakt med Dykk og dottera/sonen Dykkar for å be om eit kort intervju.

Svara som blir gitte, er underlagde teieplikt. Dei vil bli forsvarleg oppbevarte og behandla strengt fortruleg. Dersom dottera/sonen Dykkar har vore med i nokre av Arbeidsformidlinga sine sysselsetjingstiltak dei seinare åra, vil Arbeidsdirektoratet sine opplysningar om dette bli knytta saman med oppgåvene som blir gitte i skjemaet.

Ingen av opplysningane vil bli brukte til anna enn å utarbeide statistikk. Det er berre under arbeidet med å lage statistikken at opplysningane blir oppbevarte i ei slik form at dei kan førast tilbake til oppgåvegivarene. Når dette arbeidet er avslutta om vel eitt år, vil skjemaene bli gjorde tilinkjes på ein trygg måte, og opplysningar på databand m.m. vil seinare ikkje kunne førast tilbake til den enkelte oppgåvegivaren.

Vi håper på Dykkar velvilje og takkar på førehand.


Petter Jakob Bjerve