


# Barn og unge

Aktuell statistikk

**Del 2: Barnehage  
Skole  
Arbeid  
Økonomi  
Barnevern**



# Hordaland

## Barn og unge. Aktuell statistikk

I *Barn og unge. Aktuell statistikk* blir statistikk på ulike emneområder publisert. Alle tall dekkjer barn og unge under 18 år.

*Barn og unge. Aktuell statistikk* kjem ut i to delar, med ulike emne. Del 1 (gjeve ut i mars 1998) dekkjer barn i folkemengda, familieforhold, helse, kriminalitet og fritid. Del 2 (dette heftet) tek for seg barn i barnehagar, utdanning, arbeid, økonomiske forhold og barnevern.

**Hugs å gje opp kjelde:** *Barn og unge. Aktuell statistikk*/Statistisk sentralbyrå.

**Ansvarleg seksjon:** Seksjon for befolknings- og utdanningsstatistikk.

**Redaktør:** Elisabetta Vassenden.

**Redaksjonsmedarbeidar:** Ingvild Hauge, tlf. 62 88 52 24, faks 62 88 52 89, e-post: ingvild.hauge@ssb.no.

**Redigering:** Else Efstad, Randi Hansen Øiseth.

**Prisar:** Kr 50,- inkl. mva pr. hefte. Pakkepris (19 fylkeshefte og hefte med landstal) kr 600,- inkl. mva.

Spørsmål om sal kan rettast til: Statistisk sentralbyrå, Salg- og abonnementservice, 2225 Kongsvinger, tlf. 62 88 55 00, faks 62 88 55 95, e-post: salg-abonnement@ssb.no.

ISBN 82-537-4621-0

## Elektronisk formidling

Forutan papirutgåva finst publikasjonen i elektronisk versjon under SSB si webteneste på Internett. Adressa er <http://www.ssb.no>. Gjennom bruk av Acrobat kan ein lese og skrive ut teksten, og tabellane kan lastast ned i Excel.

På førespurnad kan ein diskett-versjon bli gjort tilgjengeleg.

## Andre tabellar

Spesialtabellar kan tingast frå Statistisk sentralbyrå.

## Standardteikn

| Standardteikn i tabellar              | Symbol |
|---------------------------------------|--------|
| Tal er umogleg                        | .      |
| Oppgåve manglar                       | ...    |
| Oppgåve manglar førebels              | ...    |
| Tal kan ikkje offentleggjerast        | :      |
| Null                                  | -      |
| Mindre enn 0,5 av den brukte eininga  | 0      |
| Mindre enn 0,05 av den brukte eininga | 0,0    |
| Førebels tal                          | *      |
| Brot i den loddrette serien           | —      |
| Brot i den vassrette serien           |        |
| Retta sidan førre utgåve              | r      |

## Innhald

|                               |    |
|-------------------------------|----|
| 1. Barn i barnehagar          | 3  |
| 2. Barn og unge i skolen      | 11 |
| 3. Unge på arbeidsmarknaden   | 24 |
| 4. Barn og økonomi            | 30 |
| 5. Barn og unge i barnevernet | 38 |

## Innleiing

*Barn og unge. Aktuell statistikk* samlar Statistisk sentralbyrå (SSB) sine data om barn og unge og presenterer regionale tal med korte artiklar, tabellar og figurar.

*Barn og unge. Aktuell statistikk* vert gjeve ut som 1 landshefte og 19 fylkeshefte. Landssamandraget gjev tal for landet i heilskap og for dei enkelte fylka der det har vore mogeleg. Tala i fylkeshфта er på kommunenivå, eller på fylkes- og landsnivå om statistikken ikkje let seg brette ned til mindre geografiske einingar.

Publikasjonen kjem i to delar. Del 1 (gjeve ut i mars 1998) dekkjer barn i folkemengda, familieforhold, barn si helse, deira kontakt med rettsvesenet og fritida til barn. Del 2, som dette heftet inngår i, inneheld desse emna: Barn i barnehagar, barn og unge i skolen, unge på arbeidsmarknaden, barn og økonomi, og barn og unge i barnevernet.

Barn er i denne publikasjonen definerte som personar under 18 år, dvs. under myndig alder. Dette er i tråd med norsk lov og FNs konvensjon om barnerettane. I enkelte tilfelle vil tabellane dekkje større eller kortare aldersspenn, avhengig av kva som er føremålstenleg og/eller finst om tema.

Dei nyaste tilgjengelege tala er tekne med, dvs. hovudsakleg frå perioden 1995-1997.

Publikasjonen er tilgjengeleg på SSB si webside på Internett. Webadressa er <http://www.ssb.no>. Den elektroniske versjonen skal etter planen oppdaterast framover.

Ei undersøking gjennomført av Norsk senter for barneforskning i 1994 (Arbeidsrapport nr. 15) avslørte at statistikk i lita utstrekning vart teke i bruk i ulike vedtaksprosessar. Håpet er at denne publikasjonen, som samlar mykje informasjon, kan gjere statistikk om barn og unge lettare tilgjengeleg og vere til hjelp for alle som interesserer seg for, og arbeider med barn, det vere seg planleggjarar i kommunar og fylke, politikarar, personar som har sitt daglege virke blant barn, og folk generelt.

Barne- og familiedepartementet har finansiert utarbeidinga av publikasjonen. Representantar frå Barneombudet og Norges forskningsråd har gjeve faglege innspel til prosjektet.

# 1. Barn i barnehagar

I Hordaland hadde 18 000 barn plass i barnehagar pr. 15. desember 1997. For barn 1-5 år gav dette ein dekningsgrad på nær 57 prosent. Av dei 4 900 tilsette i barnehagane i Hordaland hadde 1 500 godkjend førskolelærerutdanning.

## Barnehagen den vanlegaste tilsynsordninga

I 1995 var barnehageplass ei langt vanlegare tilsynsordning for barn under skolepliktig alder enn private ordningar var. Dette syner landstal frå levekårsundersøkinga dette året, gjeve i tabell 1.1. Tilsyn i barnehage var vanlegast uansett kor gammalt barnet var. Likevel, dess eldre barna var, dess fleire gjekk i barnehage. Av barna i alderen 4-6 år hadde 55 prosent eit pedagogisk tilbod i barnehage.

1.1. Tilsynsordningar for barn 0-6 år i ulike aldersgrupper og familietypar. 1995. Prosent

| Tilsynsordning              | Alder |        |        | Familietype           |              |
|-----------------------------|-------|--------|--------|-----------------------|--------------|
|                             | Alle  | 0-3 år | 4-6 år | Einslege forsørgjarar | Par med barn |
| Privat tilsynsordning ..... | 15    | 19     | 10     | 12                    | 15           |
| Barnehage e.l. ....         | 38    | 25     | 55     | 61                    | 35           |
| Tal på observasjonar .....  | 2 035 | 563    | 409    | 147                   | 1 888        |

Kjelde: NOS Levekårsundersøkelsen 1995, SSB.

Einslege forsørgjarar nytta i større grad barnehage tilbudet enn par med barn. 61 prosent av dei einslege forsørgjarane hadde barn i barnehage, medan 12 prosent nytta dagmamma, slektningar eller andre liknande private tilsynsordningar.

## Ingen kommunar utan barnehage tilbud

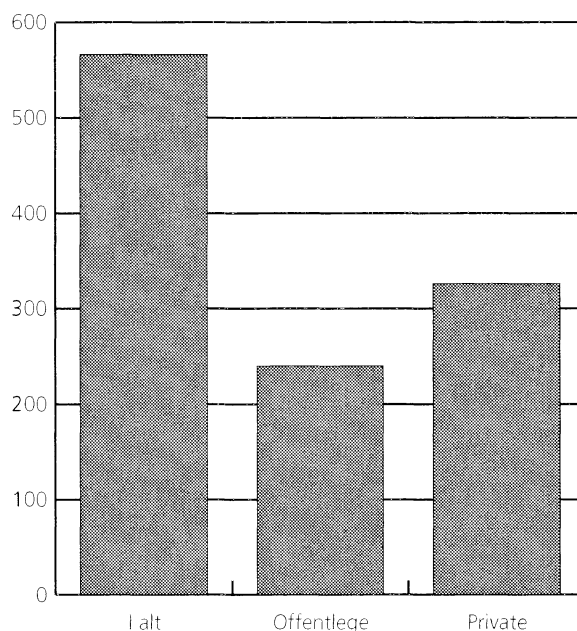
I Hordaland var det 566 barnehagar pr. 15. desember 1997 (tabell 1.2). Fleirtalet av desse var private barnehagar, høvesvis 58 prosent private og 42 prosent offentlege. Ingen av kommunane i fylket var utan barnehage tilbud.

Statistikken over barnehagar er utarbeidd på grunnlag av årsmeldingar frå den einstilte barnehage. Statistikken omfattar alle godkjende barnehagar. Her er opplysingar om talet på barn som er melde inn pr. 15. desember, tal på institusjonar, tilsette og årsverk.

Tala i denne publikasjonen er dels kommunetal, dels fylkestal. Regionalt nivå står i tabelltittelen.

Sjå NOS Barnehager 1997, SSB for fleire opplysingar, mellom anna indikatorar på kommunenivå.

Figur 1.1. Barnehagar, etter eigarform. Hordaland. 15. desember 1997. Absolutte tal



Kjelde: Barnehagestatistikk, SSB.

18 000 barn hadde plass i desse barnehagane. 48 prosent av barn 0-5 år i fylket hadde barnehageplass. Nær 32 prosent hadde heildagsplass, det vil seie at dei hadde ei avtala opphaldstid på 31 timar eller meir kvar veke.

Barnehagedekninga for fylket totalt låg noko under landsgjennomsnittet, men det var store variasjonar mellom kommunane (sjå tabell 1.4 i tillegg). Modalen med sin eine barnehage med 22 barn skil seg ut som den klart beste (størst dekning).

På landsbasis var det 52 000 tilsette i barnehagane, og 15 000 av desse hadde godkjend førskolelærerutdanning. I Hordaland-barnehagane hadde 1 500 av dei 4 900 tilsette slik utdanning.

## Familiebarnehagane har heiltidsplassar

Tabell 1.3 syner at 2 800 heimar vart brukte til familiebarnehagar i Noreg pr. 15. desember 1997. I dette ligg både offentlege og private familiebarnehagar. Dei private familiebarnehagane utgjorde 71 prosent av familiebarnehagane (1 975 av 2 794 heimar) og hadde 77 prosent av barna.

## 1.2. Barnehagar, barn og tilsette. Kommune. 15. desember 1997



|                        | Barnehagar |            |            | Tilsette     |   | Barn i barnehagar |  |            |
|------------------------|------------|------------|------------|--------------|---|-------------------|--|------------|
|                        | I alt      | Offentlege | Private    | I alt        | Med godkjend<br>førskolelærer-<br>utdanning | I alt             | Pr. 1 000 barn 0-5 år<br>Med opphalds-<br>tid 31 timar og<br>meir pr. veke |            |
| Heile landet .....     | 6 260      | 2 971      | 3 289      | 51 793       | 14 884                                      | 184 514           | 507  | 335        |
| <b>Hordaland .....</b> | <b>566</b> | <b>240</b> | <b>326</b> | <b>4 877</b> | <b>1 486</b>                                | <b>18 041</b>     | <b>479</b>   | <b>315</b> |
| Bergen .....           | 255        | 67         | 188        | 2 597        | 878   | 9 318             | 471  | 400        |
| Etne .....             | 5          | 5          | -          | 50           | 11  | 165               | 567  | 210        |
| Ølen .....             | 8          | 5          | 3          | 38           | 10  | 143               | 490  | 154        |
| Sveio .....            | 9          | 3          | 6          | 48           | 12  | 200               | 538  | 151        |
| Bømlo .....            | 9          | 5          | 4          | 82           | 21  | 362               | 357  | 105        |
| Stord .....            | 18         | 9          | 9          | 159          | 60  | 680               | 416  | 193        |
| Fitjar .....           | 4          | 1          | 3          | 23           | 6   | 108               | 411  | 163        |
| Tysnes .....           | 7          | 4          | 3          | 33           | 8   | 129               | 632  | 162        |
| Kvinnherad .....       | 22         | 19         | 3          | 162          | 39  | 520               | 470  | 284        |
| Jondal .....           | 2          | 2          | -          | 17           | 4   | 70                | 753  | 161        |
| Odda .....             | 10         | 10         | -          | 112          | 27  | 398               | 646  | 492        |
| Ullensvang .....       | 6          | 6          | -          | 57           | 11  | 168               | 646  | 285        |
| Eidfjord .....         | 3          | 3          | -          | 26           | 7   | 66                | 750  | 466        |
| Ulvik .....            | 1          | 1          | -          | 29           | 6   | 66                | 673  | 439        |
| Granvin .....          | 1          | 1          | -          | 15           | 7   | 48                | 696  | 188        |
| Voss .....             | 25         | 15         | 10         | 163          | 44  | 544               | 520  | 279        |
| Kvam .....             | 12         | 9          | 3          | 102          | 26  | 359               | 544  | 98         |
| Fusa .....             | 9          | 3          | 6          | 51           | 10  | 186               | 686  | 236        |
| Samnanger .....        | 4          | 2          | 2          | 23           | 6   | 112               | 683  | 98         |
| Os .....               | 14         | 8          | 6          | 151          | 35  | 578               | 497  | 261        |
| Austevoll .....        | 11         | 2          | 9          | 65           | 12  | 201               | 514  | 353        |
| Sund .....             | 8          | 7          | 1          | 63           | 17  | 275               | 693  | 209        |
| Fjell .....            | 29         | 8          | 21         | 184          | 48  | 756               | 388  | 212        |
| Askøy .....            | 23         | 12         | 11         | 180          | 53  | 677               | 387  | 218        |
| Vaksdal .....          | 8          | 6          | 2          | 53           | 12  | 174               | 529  | 228        |
| Modalen .....          | 1          | 1          | -          | 7            | -   | 22                | 786  | 179        |
| Osterøy .....          | 12         | 7          | 5          | 65           | 21  | 274               | 434  | 197        |
| Meland .....           | 11         | 4          | 7          | 56           | 18  | 267               | 519  | 165        |
| Øygarden .....         | 5          | 2          | 3          | 41           | 10  | 152               | 451  | 145        |
| Radøy .....            | 4          | 4          | -          | 46           | 15  | 205               | 554  | 157        |
| Lindås .....           | 24         | 4          | 20         | 114          | 26  | 568               | 534  | 177        |
| Austrheim .....        | 2          | 2          | -          | 37           | 20  | 133               | 696  | 298        |
| Fedje .....            | 1          | 1          | -          | 4            | -   | 22                | 564  | 308        |
| Masfjorden .....       | 3          | 2          | 1          | 24           | 6   | 95                | 633  | 380        |

Kjelde: Barnehagestatistikk, SSB.

Nær 13 800 barn hadde på landsbasis plass i familiebarnehagar. 74 prosent av desse hadde ei avtale opphaldstid på 31 timar eller meir kvar veke.

Det var flest barn i familiebarnehagar i Akershus, rekna i absolutte tal.

3 200 barn i heile landet gjekk i opne barnehagar. Sør-Trøndelag hadde det største talet på barn i slike barnehagar. Meir enn ein firedel (nær 28 prosent) av alle barna i opne barnehagar i landet hadde barnehageplass i Sør-Trøndelag.

Barnehage er i lov om barnehagar av 6. juni 1975 definert som ei pedagogisk tilrettelagd verksemd på dagtid for barn under opplæringspliktig alder. Barne- og familiedepartementet fastset forskriftene og retninglinjene for barnehagane.

Ein familiebarnehage er ein barnehage som organiserer si verksemd i private heimar. Ein førskolelærer skal vere tilsett som pedagogisk rettleiar. Førskolelæraren skal vere knytt anten til ein vanleg barnehage eller til den kommunale administrasjonen.

Ein open barnehage er ein barnehage med fast opningstid. Ei viss mengd barn er innmelde i barnehagen, men dei har ikkje avtale fast opphaldstid (timar og/eller dagar).



**1.3. Familiebarnehagar og opne barnehagar. Talet på heimar og barn i familiebarnehagar, etter eigarforma til barnehagen og barn i opne barnehagar. Fylke. 15. desember 1997**


|                           | Offentlege familiebarnehagar |            |              |   | Private familiebarnehagar |               |   | Talet på barn i opne barnehagar |
|---------------------------|------------------------------|------------|--------------|---|---------------------------|---------------|---|---------------------------------|
|                           | Heimar i alt                 | Barn       |              |   | Heimar                    | Barn          |   |                                 |
|                           |                              | Heimar     | I alt        | Med avtala opphaldstid 31 timar eller meir pr. veke |                           | I alt         | Med avtala opphaldstid 31 timar eller meir pr. veke |                                 |
| <b>Heile landet .....</b> | <b>2 794</b>                 | <b>819</b> | <b>3 181</b> | <b>2 558</b>  | <b>1 975</b>              | <b>10 610</b> | <b>7 684</b>  | <b>3 178</b>                    |
| Østfold .....             | 119                          | 43         | 188          | 159   | 76                        | 478           | 322   | 97                              |
| Akershus .....            | 589                          | 169        | 545          | 506   | 420                       | 1 797         | 1 627   | 213                             |
| Oslo .....                | 370                          | 17         | 63           | 63  | 353                       | 1 350         | 1 313   | 320                             |
| Hedmark .....             | 102                          | 19         | 101          | 64  | 83                        | 576           | 292   | 146                             |
| Oppland .....             | 73                           | 10         | 37           | 12  | 63                        | 460           | 206   | 14                              |
| Buskerud .....            | 128                          | 58         | 249          | 189   | 70                        | 411           | 330   | 48                              |
| Vestfold .....            | 112                          | 25         | 121          | 77  | 87                        | 537           | 385   | 175                             |
| Telemark .....            | 76                           | 12         | 45           | 27  | 64                        | 413           | 221   | 154                             |
| Aust-Agder .....          | 68                           | 16         | 67           | 52  | 52                        | 415           | 169   | 46                              |
| Vest-Agder .....          | 136                          | 16         | 83           | 49  | 120                       | 868           | 459   | 187                             |
| Rogaland .....            | 238                          | 191        | 621          | 544   | 47                        | 276           | 181   | 539                             |
| Hordaland .....           | 240                          | 95         | 388          | 335   | 145                       | 817           | 591   | 160                             |
| Sogn og Fjordane ..       | 42                           | 16         | 93           | 57  | 26                        | 176           | 101   | -                               |
| Møre og Romsdal ..        | 68                           | 14         | 75           | 28  | 54                        | 379           | 238   | 65                              |
| Sør-Trøndelag .....       | 132                          | 32         | 122          | 113   | 100                       | 442           | 376   | 883                             |
| Nord-Trøndelag ....       | 92                           | 29         | 139          | 82  | 63                        | 385           | 230   | 45                              |
| Nordland .....            | 83                           | 16         | 74           | 54  | 67                        | 417           | 306   | 54                              |
| Troms .....               | 70                           | 17         | 63           | 55  | 53                        | 272           | 208   | 20                              |
| Finnmark .....            | 52                           | 24         | 107          | 92  | 28                        | 129           | 117   | -                               |
| Svalbard .....            | 4                            | -          | -            | -   | 4                         | 12            | 12  | 12                              |

Kjelde: Barnehagestatistikk, SSB.

**Barnehagedekning på 57 prosent for barn 1-5 år**

Av dei som gjekk i barnehagar i Hordaland, hadde 58 prosent ei avtala opphaldstid på 41 timar og meir kvar veke. Det nest mest vanlege var å ha ei opphaldstid i barnehagen på 21-30 timar i veka.

I Hordaland hadde 31,5 prosent barn i alderen 0-5 år ei avtala opphaldstid i barnehage på 31 timar og over (heiltidsplass). Dette er lågare enn tilsvarende tal for heile landet, som var 33,5 prosent. Her er det store variasjonar mellom kommunane (sjå tabell 1.4). Berre seks kommunar hadde verdi over landsgjennomsnittet.

I Hordaland hadde 48 prosent av barna i aldersgruppa 0-5 år plass i barnehage ved utgangen av 1997. Tilsvarende tal for aldersgruppa 1-5 år var 57 prosent.

Opphaldstida til eit barn syner til avtala opphaldstid pr. veke, ikkje faktisk opphaldstid. Opphaldstid over 31 timar pr. veke blir rekna som heiltid, medan all opphaldstid under 31 timar i veka blir rekna som deltid/deltidsplass.

Dekningsgrad = delen barn i barnehagar i forhold til barn i alt i aldersgruppa 0-5/1-5 år.

Manglande oversikt over *etterspurnad* etter barnehageplassar er ein gjennomgåande mangel i statistikken.

Ordninga med utvida svangerskapspermisjon gjev alle kvinnelege arbeidstakarar rett på fødselspengar i 42 veker med full løn eller 52 veker med 80 prosent løn. Fire veker av stønadperioden er atterhalde far (fedrekvote). Tidskonto-ordninga er òg eit alternativ for småbarnsforeldre. Behovet for barnehageplassar til 0-åringar er derfor mindre enn for andre alderssteg. Dekningsgraden for aldersgruppa 1-5 år gjev derfor meir relevant informasjon enn dekningsgraden for gruppa 0-5 år.

**Dess eldre, dess fleire med barnehageplass**

Dess eldre barna blir, dess fleire barn har plass i barnehage. I Hordaland var få 0-åringar innmelde i barnehagane pr. 15. desember 1997 (jf. tabell 1.5). Småbarn med barnehageplass, det vil seie 1-2-åringane, utgjorde

## 1.4. Barn i barnehagar, etter avtala opphaldstid pr. veke. Kommune. 15. desember 1997



|                        | I alt         | Opphaldstid. Timar pr. veke |              |              |              |               | Barn i barnehage pr. 1 000 barn |            |  |
|------------------------|---------------|-----------------------------|--------------|--------------|--------------|---------------|---------------------------------|------------|--|
|                        |               | 6-15                        | 16-20        | 21-30        | 31-40        | 41 og over    | 0-5 år                          | 1-5 år     | Med opphaldstid 31 timar eller meir pr. veke |
| Heile landet .....     | 184 514       | 11 763                      | 14 110       | 36 707       | 10 318       | 111 616       | 507                             | 599        | 335  |
| <b>Hordaland .....</b> | <b>18 041</b> | <b>1 513</b>                | <b>1 815</b> | <b>2 873</b> | <b>1 370</b> | <b>10 470</b> | <b>479</b>                      | <b>568</b> | <b>315</b>                                   |
| Bergen .....           | 9 318         | 351                         | 408          | 646          | 762          | 7 151         | 471                             | 560        | 400  |
| Etne .....             | 165           | -                           | 48           | 56           | 27           | 34            | 567                             | 653        | 210  |
| Ølen .....             | 143           | -                           | 46           | 52           | 28           | 17            | 490                             | 575        | 154  |
| Sveio .....            | 200           | 84                          | 26           | 34           | 11           | 45            | 538                             | 613        | 151  |
| Bømlo .....            | 362           | 27                          | 104          | 125          | 22           | 84            | 357                             | 432        | 105  |
| Stord .....            | 680           | 85                          | 82           | 198          | 42           | 273           | 416                             | 491        | 193  |
| Fitjar .....           | 108           | 48                          | -            | 17           | -            | 43            | 411                             | 473        | 163  |
| Tysnes .....           | 129           | 20                          | 32           | 44           | 19           | 14            | 632                             | 717        | 162  |
| Kvinnherad .....       | 520           | 46                          | 84           | 76           | 9            | 305           | 470                             | 553        | 284  |
| Jondal .....           | 70            | 4                           | 15           | 36           | -            | 15            | 753                             | 863        | 161  |
| Odda .....             | 398           | 13                          | 40           | 42           | 74           | 229           | 646                             | 787        | 492  |
| Ullensvang .....       | 168           | -                           | 17           | 77           | 23           | 51            | 646                             | 750        | 285  |
| Eidfjord .....         | 66            | -                           | -            | 25           | -            | 41            | 750                             | 846        | 466  |
| Ulvik .....            | 66            | -                           | 13           | 10           | 8            | 35            | 673                             | 722        | 439  |
| Granvin .....          | 48            | -                           | 13           | 22           | -            | 13            | 696                             | 800        | 188  |
| Voss .....             | 544           | 19                          | 66           | 167          | 38           | 254           | 520                             | 620        | 279  |
| Kvam .....             | 359           | 11                          | 125          | 158          | 17           | 48            | 544                             | 635        | 98   |
| Fusa .....             | 186           | -                           | 56           | 66           | 33           | 31            | 686                             | 777        | 236  |
| Samnanger .....        | 112           | 36                          | 30           | 30           | -            | 16            | 683                             | 752        | 98   |
| Os .....               | 578           | 66                          | 70           | 139          | 37           | 266           | 497                             | 588        | 261  |
| Austevoll .....        | 201           | -                           | 17           | 46           | 43           | 95            | 514                             | 598        | 353  |
| Sund .....             | 275           | 93                          | 67           | 32           | 19           | 64            | 693                             | 782        | 209  |
| Fjell .....            | 756           | 197                         | 27           | 119          | 33           | 380           | 388                             | 457        | 212  |
| Askøy .....            | 677           | 28                          | 35           | 233          | 23           | 358           | 387                             | 469        | 218  |
| Vaksdal .....          | 174           | 1                           | 48           | 50           | 17           | 58            | 529                             | 624        | 228  |
| Modalen .....          | 22            | 2                           | 1            | 14           | 5            | -             | 786                             | 846        | 179  |
| Osterøy .....          | 274           | 55                          | 50           | 45           | 30           | 94            | 434                             | 515        | 197  |
| Meland .....           | 267           | 78                          | 22           | 82           | 9            | 76            | 519                             | 634        | 165  |
| Øygarden .....         | 152           | 36                          | 42           | 25           | 1            | 48            | 451                             | 521        | 145  |
| Radøy .....            | 205           | -                           | 66           | 81           | -            | 58            | 554                             | 660        | 157  |
| Lindås .....           | 568           | 187                         | 115          | 78           | 26           | 162           | 534                             | 628        | 177  |
| Austrheim .....        | 133           | 24                          | 28           | 24           | 11           | 46            | 696                             | 836        | 298  |
| Fedje .....            | 22            | -                           | 7            | 3            | -            | 12            | 564                             | 647        | 308  |
| Masfjorden .....       | 95            | 2                           | 15           | 21           | 3            | 54            | 633                             | 730        | 380  |

Kjelde: Barnehagestatistikk, SSB.

25 prosent av barnehagebarna, medan 3-5-åringane talde 13 348 eller 74 prosent.

Alder blir rekna i fylde år ved utgangen av 1997.

Hordaland skilde seg ikkje nemneverdig ut frå resten av landet. Også for heile landet var det ein auke i talet på barn i barnehage dess eldre barna var. På landsbasis var mindre enn 1 prosent av 0-åringane i barnehage.

### 8 700 barn frå språklege og kulturelle minoritetar i norske barnehagar

Tabell 1.6 syner at ved utgangen av 1997 hadde 3 374 barn plass i barnehage på grunnlag av paragraf 9 i barnehagelova, på landsbasis. Desse barna utgjorde snautt 2 prosent av alle barnehagebarna i landet, og dei var

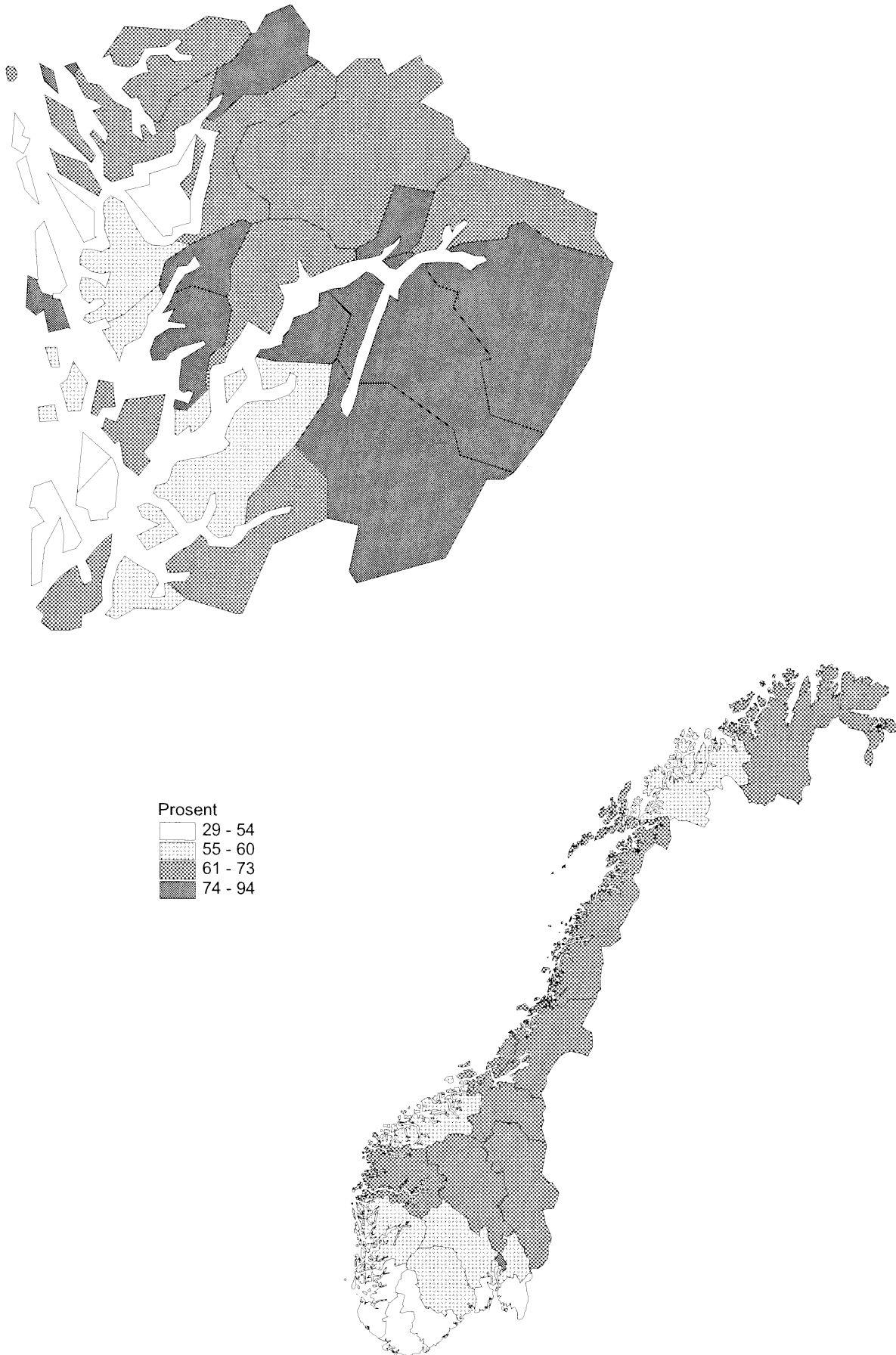
hovudsakleg å finne i offentlege barnehagar. "Paragraf 9-barna" utgjorde 0,9 prosent av alle barn i alderen 0-5 år i landet, og i Hordaland utgjorde dei 1,0 prosent.

Oslo var det fylket som hadde flest barn som var tekne opp via denne lovparagrafen, med 469 barn.

I tillegg var det 4 514 andre barn med særlege behov i barnehagane rundt om i landet. Vel 57 prosent av desse fekk ekstra ressursar. 2 890 eller nær 86 prosent av barna som fekk barnehageplass på grunnlag av paragraf 9, fekk ekstra ressursar.

Det var i alt 8 734 barn frå språklege og kulturelle minoritetar (framandspråklege barn) i barnehagar i Noreg. Oslo hadde, både absolutt og relativt til talet på barn i barnehage, klart flest barnehagebarn frå

Figur 1.2. Barnehagedekning for barn 1-5 år. Kommunar i Hordaland og fylke. 15. desember 1997. Prosent



Kartgrunnlag: Statens kartverk

## 1.5. Barn i barnehagar, etter alder. Kommune. 15. desember 1997



|                        | I alt         | Alder     |              |              |              |              |              |                 | Barn i barnehage<br>pr. 1 000 barn |            |            |
|------------------------|---------------|-----------|--------------|--------------|--------------|--------------|--------------|-----------------|------------------------------------|------------|------------|
|                        |               | 0 år      | 1 år         | 2 år         | 3 år         | 4 år         | 5 år         | 6 år<br>og over | Uopp-<br>gjjeve                    | 0-5 år     | 1-5 år     |
| Heile landet .....     | 184 514       | 1 580     | 18 723       | 29 776       | 40 794       | 45 012       | 47 691       | 660             | 278                                | 507        | 599        |
| <b>Hordaland .....</b> | <b>18 041</b> | <b>88</b> | <b>1 719</b> | <b>2 852</b> | <b>4 176</b> | <b>4 535</b> | <b>4 637</b> | <b>34</b>       | <b>-</b>                           | <b>479</b> | <b>568</b> |
| Bergen .....           | 9 318         | 41        | 971          | 1 505        | 2 123        | 2 312        | 2 350        | 16              | -                                  | 471        | 560        |
| Etne .....             | 165           | 1         | 20           | 28           | 35           | 31           | 48           | 2               | -                                  | 567        | 653        |
| Ølen .....             | 143           | 1         | 9            | 19           | 35           | 29           | 50           | -               | -                                  | 490        | 575        |
| Sveio .....            | 200           | 2         | 10           | 32           | 41           | 45           | 67           | 3               | -                                  | 538        | 613        |
| Bømlo .....            | 362           | -         | 44           | 46           | 80           | 99           | 93           | -               | -                                  | 357        | 432        |
| Stord .....            | 680           | 7         | 81           | 109          | 147          | 168          | 167          | 1               | -                                  | 416        | 491        |
| Fitjar .....           | 108           | -         | 9            | 11           | 35           | 21           | 31           | 1               | -                                  | 411        | 473        |
| Tysnes .....           | 129           | -         | 8            | 20           | 17           | 42           | 42           | -               | -                                  | 632        | 717        |
| Kvinnherad .....       | 520           | 9         | 61           | 79           | 116          | 135          | 120          | -               | -                                  | 470        | 553        |
| Jondal .....           | 70            | -         | 7            | 9            | 14           | 14           | 25           | 1               | -                                  | 753        | 863        |
| Odda .....             | 398           | 2         | 53           | 74           | 86           | 101          | 81           | 1               | -                                  | 646        | 787        |
| Ullensvang .....       | 168           | -         | 18           | 30           | 34           | 40           | 46           | -               | -                                  | 646        | 750        |
| Eidfjord .....         | 66            | -         | 3            | 6            | 20           | 17           | 20           | -               | -                                  | 750        | 846        |
| Ulvik .....            | 66            | -         | 9            | 11           | 16           | 17           | 12           | 1               | -                                  | 673        | 722        |
| Granvin .....          | 48            | -         | 4            | 6            | 10           | 17           | 11           | -               | -                                  | 696        | 800        |
| Voss .....             | 544           | -         | 22           | 76           | 133          | 157          | 156          | -               | -                                  | 520        | 620        |
| Kvam .....             | 359           | -         | 17           | 67           | 83           | 98           | 93           | 1               | -                                  | 544        | 635        |
| Fusa .....             | 186           | 1         | 6            | 45           | 45           | 49           | 40           | -               | -                                  | 686        | 777        |
| Samnanger .....        | 112           | 2         | 15           | 16           | 26           | 29           | 23           | 1               | -                                  | 683        | 752        |
| Os .....               | 578           | -         | 33           | 77           | 140          | 143          | 184          | 1               | -                                  | 497        | 588        |
| Austevoll .....        | 201           | 2         | 22           | 42           | 47           | 39           | 49           | -               | -                                  | 514        | 598        |
| Sund .....             | 275           | 4         | 24           | 48           | 59           | 63           | 75           | 2               | -                                  | 693        | 782        |
| Fjell .....            | 756           | 5         | 79           | 131          | 189          | 180          | 172          | -               | -                                  | 388        | 457        |
| Askøy .....            | 677           | -         | 69           | 119          | 169          | 149          | 169          | 2               | -                                  | 387        | 469        |
| Vaksdal .....          | 174           | -         | 9            | 14           | 41           | 57           | 53           | -               | -                                  | 529        | 624        |
| Modalen .....          | 22            | -         | -            | 6            | 3            | 6            | 7            | -               | -                                  | 786        | 846        |
| Osterøy .....          | 274           | 6         | 18           | 50           | 59           | 77           | 64           | -               | -                                  | 434        | 515        |
| Meland .....           | 267           | -         | 12           | 19           | 71           | 89           | 76           | -               | -                                  | 519        | 634        |
| Øygarden .....         | 152           | -         | 5            | 11           | 42           | 45           | 48           | 1               | -                                  | 451        | 521        |
| Radøy .....            | 205           | 1         | 27           | 32           | 48           | 55           | 42           | -               | -                                  | 554        | 660        |
| Lindås .....           | 568           | 1         | 30           | 63           | 155          | 156          | 163          | -               | -                                  | 534        | 628        |
| Austrheim .....        | 133           | -         | 13           | 28           | 30           | 32           | 30           | -               | -                                  | 696        | 836        |
| Fedje .....            | 22            | -         | 3            | 2            | 5            | 8            | 4            | -               | -                                  | 564        | 647        |
| Mastfjorden .....      | 95            | 3         | 8            | 21           | 22           | 15           | 26           | -               | -                                  | 633        | 730        |

Kjelde: Barnehagestatistikk, SSB

språklege og kulturelle minoritetar. Dette er i tråd med busetjingsmønsteret for personar frå språklege og kulturelle minoritetar i Noreg i dag, med sterk konsentrasjon av minoritetsspråklege i hovudstaden.

Paragraf 9 i barnehagelova har denne ordlyden:

“Kommunen har ansvar for at barn med funksjonshemmingar så langt det er mulig, får plass i vanlig barnehage. Barnet skal ha prioritet ved opptak såfremt det kan ha nytte av oppholdet.” Barn med særlege behov kan få tilkjend ekstra ressursar i form av friplass, ekstra utstyr i barnehagen, ekstra tilsett hjelp og anna.

Framandspråklege/minoritetsspråklege barn er alle barn som snakkar eit anna språk enn norsk, svensk, dansk eller engelsk som morsmål.

Minoritetsspråklege barnehagebarn får tilbod om morsmåltrening, og tala pr. 15. desember 1997 syner at dei fleste barna som tok imot dette tilbodet, fekk morsmåltrening i 6-25 timar pr. veke.

Ikkje alle barn frå språklege og kulturelle minoritetar har morsmåltrening i barnehagen. Om lag 53 prosent av alle dei som var framandspråklege, hadde morsmåltrening i 6 timar eller meir kvar veke.

### 79 prosent av styrarane hadde godkjend utdanning

I Hordaland var det i alt nær 4 900 tilsette som utførte drygt 3 700 årsverk i 1997. Av desse var 570 tilsette som styrarar, 920 pedagogiske leiarar og 2 500 assistentar. Assistentane utgjorde 52 prosent av alle tilsette (sjå tabell 1.7).



**1.6. Barn med særlege behov og barn frå språklege og kulturelle minoritetar med morsmåltrening, etter talet på timar pr. veke. Fylke. 15. desember 1997**

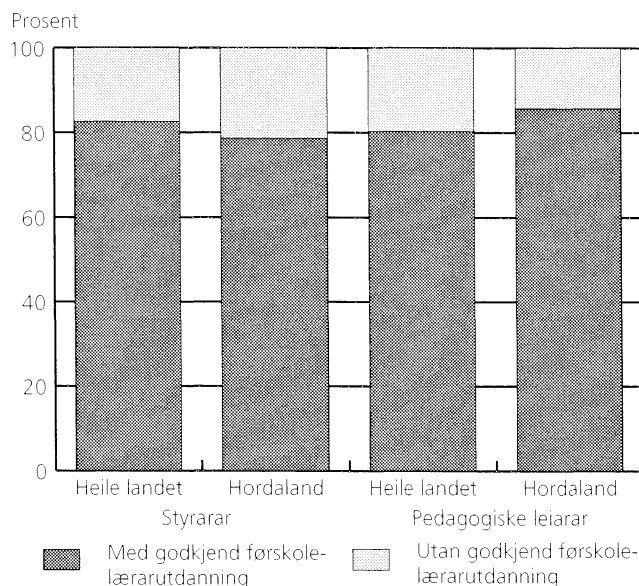

|                           | Barn med særlege behov                                 |   |                              |   | Barn frå språklege og kulturelle minoritetar |              |                     |   |
|---------------------------|--|---|------------------------------|---|--|--------------|---------------------|---|
|                           | Barn som er tekne opp etter paragraf 9 i barnehagelova |   | Andre barn med særlege behov |   | Av desse barn med morsmåltrening             |              |                     | Barn med morsmåltrening pr. 1 000 framandspråklege barn |
|                           | I alt  | Av desse barn som får tilkjend ekstra ressursar | I alt                        | Av desse barn som får tilkjend ekstra ressursar | I alt  | 6-25 timar   | 26 timar eller meir |   |
| <b>Heile landet .....</b> | <b>3 374</b>   | <b>2 892</b>                                    | <b>4 514</b>                 | <b>2 591</b>                                    | <b>8 734</b>                                 | <b>2 752</b> | <b>1 860</b>        | <b>528</b>  |
| Østfold .....             | 151  | 127   | 230                          | 137   | 239  | 85           | 33                  | 494   |
| Akershus .....            | 333  | 291   | 567                          | 393   | 596  | 111          | 61                  | 289   |
| Oslo .....                | 469  | 327   | 527                          | 255   | 3 903  | 1 252        | 975                 | 571   |
| Hedmark .....             | 105  | 96  | 178                          | 112   | 209  | 87           | 72                  | 761   |
| Oppland .....             | 99   | 94  | 146                          | 90  | 162  | 40           | 23                  | 389   |
| Buskerud .....            | 176  | 152   | 224                          | 129   | 371  | 131          | 101                 | 625   |
| Vestfold .....            | 139  | 132   | 172                          | 112   | 264  | 103          | 70                  | 655   |
| Telemark .....            | 104  | 94  | 177                          | 112   | 210  | 76           | 45                  | 576   |
| Aust-Agder .....          | 66   | 58  | 119                          | 41  | 105  | 27           | 19                  | 438   |
| Vest-Agder .....          | 113  | 89  | 141                          | 61  | 555  | 86           | 42                  | 231   |
| Rogaland .....            | 349  | 332   | 455                          | 268   | 500  | 231          | 14                  | 490   |
| Hordaland .....           | 372  | 314   | 414                          | 168   | 480  | 148          | 95                  | 506   |
| Sogn og Fjordane          | 58   | 54  | 71                           | 46  | 102  | 19           | 38                  | 559   |
| Møre og Romsdal           | 165  | 150   | 196                          | 116   | 160  | 76           | 32                  | 675   |
| Sør-Trøndelag .....       | 210  | 189   | 229                          | 149   | 365  | 119          | 107                 | 619   |
| Nord-Trøndelag .....      | 93   | 85  | 139                          | 90  | 68   | 21           | 3                   | 353   |
| Nordland .....            | 203  | 160   | 295                          | 159   | 184  | 39           | 68                  | 582   |
| Troms .....               | 111  | 100   | 128                          | 93  | 109  | 22           | 29                  | 468   |
| Finnmark .....            | 58   | 48  | 106                          | 60  | 152  | 79           | 33                  | 737   |
| Svalbard .....            | -  | -   | -                            | -   | -  | -            | -                   | -   |

Kjelde: Barnehagestatistikk, SSB.

Av styrarane hadde 79 prosent godkjend førskolelærerutdanning, medan 86 prosent av dei pedagogiske leiarane hadde slik utdanning. På landsbasis var dei tilsvarende tala 83 og 80 prosent pr. 15. desember 1997.

**Månadssatsane steig siste året**

Barnehagesatsane auka frå januar 1997 til januar 1998, i Hordaland som for landet som heilheit. Auken på landsbasis var generelt sett høgare enn auken i

**Figur 1.3. Prosentdel styrarar og pedagogiske leiarar med/utan godkjend førskolelærerutdanning. Hordaland. 15. desember 1997**


Kjelde: Barnehagestatistikk, SSB.

Foreldrebetalingundersøkinga omfattar heildagsopphald i kommunale barnehagar og private barnehagar med kommunalt tilskott. I tillegg kjem private barnehagar utan kommunalt tilskott. Kommunane definerer sjølve heildagsopphald.

Undersøkinga er halvårleg og kartlegg betalingssatsar for heildagsopphald i barnehage for hushald med brutto årsinntekt på 100 000, 250 000 og 375 000 kroner. Utvalet dekkjer 109 kommunar, det vil seie Oslo og seks kommunar frå kvart av dei 18 andre fylka i landet.

Månadssatsane i kommunane kan variere av fleire grunnar. Blant anna har nokre barnehagar syskenrabatt, nokre har egne satsar for barn under 3 år, og nokre barnehagar har satsar avhengig av inntekt, medan andre har fastpris på barnehageplassen.

Sjå hefta om foreldrebetalingundersøkingane, til dømes Notater 98/21: *Foreldrebetalingundersøkelse. Rapport om betalingen for heildagsopphald i kommunale og private barnehager. 1. halvår 1998*, SSB, for meir informasjon.

## 1.7. Tilsette og årsverk i barnehagar, etter stilling. Kommune. 15. desember 1997



|                    | Alle stillingar |              | Styrar     |            | Pedagogisk leiar |            | Assistent    |              | Tospråkleg assistent |           | Anna pedagogisk personale |            | Vaktmeister, reingjering mv. |            |
|--------------------|-----------------|--------------|------------|------------|------------------|------------|--------------|--------------|----------------------|-----------|---------------------------|------------|------------------------------|------------|
|                    | Tilsette        | Årsverk      | Tilsette   | Årsverk    | Tilsette         | Årsverk    | Tilsette     | Årsverk      | Tilsette             | Årsverk   | Tilsette                  | Årsverk    | Tilsette                     | Årsverk    |
| Heile landet ..... | 51 793          | 39 311       | 6 145      | 4 662      | 9 757            | 8 372      | 27 054       | 22 450       | 1 164                | 563       | 2 679                     | 1 644      | 4 994                        | 1 620      |
| <b>Hordaland</b>   | <b>4 877</b>    | <b>3 728</b> | <b>569</b> | <b>451</b> | <b>920</b>       | <b>809</b> | <b>2 513</b> | <b>2 080</b> | <b>83</b>            | <b>33</b> | <b>305</b>                | <b>197</b> | <b>487</b>                   | <b>157</b> |
| Bergen .....       | 2 597           | 2 152        | 260        | 228        | 529              | 491        | 1 329        | 1 186        | 59                   | 24        | 198                       | 139        | 222                          | 85         |
| Etnø .....         | 50              | 36           | 5          | 3          | 10               | 9          | 27           | 21           | 1                    | 1         | 2                         | 1          | 5                            | 1          |
| Ølen .....         | 38              | 23           | 8          | 5          | 2                | 1          | 25           | 15           | -                    | -         | 1                         | -          | 2                            | 1          |
| Sveio .....        | 48              | 30           | 9          | 6          | 5                | 5          | 24           | 17           | 1                    | -         | 2                         | 1          | 7                            | 1          |
| Bømlo .....        | 82              | 52           | 8          | 6          | 12               | 9          | 45           | 31           | -                    | -         | 6                         | 4          | 11                           | 2          |
| Stord .....        | 159             | 113          | 17         | 14         | 31               | 25         | 75           | 60           | 2                    | 1         | 13                        | 5          | 21                           | 6          |
| Fitjar .....       | 23              | 16           | 4          | 3          | 3                | 2          | 10           | 9            | -                    | -         | 2                         | 1          | 4                            | 1          |
| Tysnes .....       | 33              | 19           | 7          | 5          | 3                | 1          | 17           | 10           | 1                    | 1         | -                         | -          | 5                            | 1          |
| Kvinnherad         | 162             | 118          | 19         | 14         | 37               | 27         | 83           | 66           | -                    | -         | 9                         | 6          | 14                           | 4          |
| Jondal .....       | 17              | 14           | 2          | 2          | 3                | 4          | 9            | 7            | -                    | -         | 1                         | 1          | 2                            | 1          |
| Odda .....         | 112             | 88           | 10         | 9          | 27               | 22         | 67           | 54           | -                    | -         | 1                         | -          | 7                            | 2          |
| Ullensvang         | 57              | 40           | 5          | 5          | 10               | 8          | 37           | 25           | -                    | -         | -                         | -          | 5                            | 2          |
| Eidfjord .....     | 26              | 19           | 3          | 3          | 5                | 5          | 14           | 10           | -                    | -         | 2                         | 1          | 2                            | 1          |
| Ulvik .....        | 29              | 20           | 1          | 1          | 5                | 5          | 15           | 11           | 1                    | -         | 3                         | 2          | 4                            | 1          |
| Granvin .....      | 15              | 10           | 2          | 1          | 4                | 3          | 7            | 4            | -                    | -         | 2                         | 2          | -                            | 1          |
| Voss .....         | 163             | 105          | 25         | 20         | 22               | 18         | 79           | 56           | 4                    | 1         | 10                        | 5          | 23                           | 5          |
| Kvam .....         | 102             | 60           | 13         | 8          | 22               | 15         | 51           | 34           | 1                    | -         | 1                         | -          | 14                           | 3          |
| Fusa .....         | 51              | 30           | 10         | 8          | 5                | 4          | 22           | 16           | 1                    | -         | 2                         | -          | 11                           | 2          |
| Samnanger          | 23              | 13           | 5          | 3          | 2                | 1          | 11           | 8            | -                    | -         | 1                         | 1          | 4                            | 1          |
| Os .....           | 151             | 103          | 14         | 10         | 30               | 25         | 79           | 58           | 4                    | 2         | 4                         | 3          | 20                           | 6          |
| Austevoll .....    | 65              | 43           | 10         | 7          | 12               | 9          | 32           | 24           | -                    | -         | 2                         | -          | 9                            | 3          |
| Sund .....         | 63              | 40           | 8          | 6          | 12               | 11         | 31           | 20           | 2                    | -         | 2                         | 1          | 8                            | 2          |
| Fjell .....        | 184             | 143          | 30         | 18         | 25               | 23         | 101          | 88           | 1                    | 1         | 12                        | 8          | 15                           | 6          |
| Askøy .....        | 180             | 142          | 23         | 18         | 32               | 28         | 97           | 86           | 2                    | -         | 6                         | 5          | 20                           | 4          |
| Vaksdal .....      | 53              | 31           | 8          | 5          | 9                | 6          | 25           | 17           | -                    | -         | 2                         | 1          | 9                            | 2          |
| Modalen .....      | 7               | 4            | 1          | 1          | 1                | 1          | 4            | 2            | -                    | -         | -                         | -          | 1                            | -          |
| Osterøy .....      | 65              | 42           | 12         | 8          | 10               | 7          | 33           | 24           | -                    | -         | 3                         | 1          | 7                            | 2          |
| Meland .....       | 56              | 39           | 11         | 9          | 6                | 3          | 26           | 22           | -                    | -         | 5                         | 3          | 8                            | 2          |
| Øygarden .....     | 41              | 27           | 4          | 3          | 6                | 5          | 22           | 16           | 2                    | 1         | 1                         | 1          | 6                            | 2          |
| Radøy .....        | 46              | 32           | 4          | 2          | 10               | 10         | 27           | 18           | -                    | -         | 2                         | -          | 3                            | 1          |
| Lindås .....       | 114             | 74           | 25         | 13         | 14               | 13         | 59           | 42           | 1                    | -         | 3                         | 1          | 12                           | 4          |
| Austrheim          | 37              | 26           | 2          | 2          | 11               | 8          | 15           | 10           | -                    | -         | 6                         | 4          | 3                            | 1          |
| Fedje .....        | 4               | 4            | 1          | 1          | -                | -          | 3            | 3            | -                    | -         | -                         | -          | -                            | -          |
| Masfjorden         | 24              | 19           | 3          | 3          | 5                | 5          | 12           | 10           | -                    | -         | 1                         | 1          | 3                            | 1          |

Kjelde: Barnehagestatistikk, SSB.

## 1.8. Gjennomsnittlege månadsattsar og årsbetaling, for bruttoinntekt. Hordaland



|                      | Månadsattsar, eksklusive kostpengar |         |         | Årsbetaling, inklusive kostpengar |         |         |                           |         |         |
|----------------------|-------------------------------------|---------|---------|-----------------------------------|---------|---------|---------------------------|---------|---------|
|                      | Bruttoinntekt kr                    |         |         | Eit barn, bruttoinntekt kr        |         |         | To barn, bruttoinntekt kr |         |         |
|                      | 100 000                             | 250 000 | 375 000 | 100 000                           | 250 000 | 375 000 | 100 000                   | 250 000 | 375 000 |
| Jan. 97 .....        | 1 960                               | 2 793   | 3 022   | 21 556                            | 30 727  | 33 238  | 33 932                    | 47 687  | 51 455  |
| Jan. 98 .....        | 2 079                               | 2 787   | 3 101   | 22 873                            | 30 655  | 34 111  | 35 949                    | 47 623  | 52 806  |
| Prosentendring ..... | 6,1                                 | -0,2    | 2,6     | 6,1                               | -0,2    | 2,6     | 5,9                       | -0,1    | 2,6     |

Kjelde: Notater 98/21, SSB.

Hordaland, med unntak av satsane ved bruttoinntekt 100 000 kroner. Tala for Hordaland, i tabell 1.8, syner at prisauken på heildags barnehageplass var på om lag 6 prosent for desse hushalda frå januar 1997 til januar 1998. Konsumprisindeksen auka med 2 prosent frå 15. januar 1997 til 15. januar 1998 (tolvmånadersveksten) (*Ukens statistikk 8/98*, SSB).

Barnehagesatsane auka for det lågaste og det høgaste inntektstrinnet. For hushald med ei brutto årsinntekt på 250 000 kroner var prisane mest uendra. Prisforskjellen var mindre mellom bruttoinntekt på 250 000 og 375 000 kroner enn mellom bruttoinntekt på 100 000 og 250 000 kroner; satsane for det lågaste inntektstrinnet låg på 75 prosent av satsane for det mellomste trinnet.

## 2. Barn og unge i skolen

50 200 grunnskoleelevar var fordelt på 2 500 klassar, noko som gav 19,8 elevar i kvar klasse. Dette syner tal for Hordaland pr. 1. september 1996. Same hausten var 14 900 lærlingar og elevar under lov om vidaregåande opplæring registrert busette i Hordaland. Gjennomsnittsalderen for undervisningspersonalet i fylket, både i grunnskolen og i vidaregåande skole, låg rundt 45 år. Medan det var flest kvinnelege lærarar i grunnskolen, var det flest mannlege lærarar i den vidaregåande skolen.

Sjå *Aktuell utdanningsstatistikk 3/98*, SSB for eit oversyn over utviklinga i norsk utdanning 1980-1996. Andre nummer av serien *Aktuell utdanningsstatistikk* kan òg vere av interesse.

### 20 elevar i kvar klasse i grunnskolen

Hordaland hadde 353 grunnskolar pr. 1. september 1996. 50 200 elevar var fordelt på drygt 2 500 klassar, noko som gav 19,8 elevar i kvar klasse. Dette syner tala i tabell 2.1.

Talet på elevar pr. klasse i Hordaland låg på gjennomsnittet for heile landet. Tabell 2.1 syner variasjonen i snitt mellom kommunane. Det var flest elevar pr. klasse i Bergen og færrest elevar pr. klasse i Fedje kommune.

2.1. Grunnskolar. Talet på skolar, klassar og elevar. Kommune. 1. september 1996<sup>1</sup>

|                          | Skolar<br>i alt | Klassar<br>i alt | Elevar<br>pr. klasse | Elevar<br>i alt | Minoritets-<br>språklege<br>elevar i alt |
|--------------------------|-----------------|------------------|----------------------|-----------------|--|
| I alt .....              | 3 308           | 24 597           | 19,8                 | 487 398         | 28 217                                   |
| Av dette<br>i Noreg .... | 3 286           | 24 520           | 19,8                 | 486 601         | 28 135                                   |
| <b>Hordaland</b>         | <b>353</b>      | <b>2 537</b>     | <b>19,8</b>          | <b>50 197</b>   | <b>1 695</b>                             |
| Bergen .....             | 96              | 1 063            | 22,2                 | 23 577          | 1246                                     |
| Ørne .....               | 7               | 33               | 16,5                 | 546             | 9  |
| Ølen .....               | 4               | 26               | 17,1                 | 444             | 7  |
| Sveio .....              | 9               | 43               | 16,2                 | 698             | 3  |
| Bømlo .....              | 13              | 83               | 19,0                 | 1 579           | 34                                       |
| Stord .....              | 10              | 96               | 21,8                 | 2 091           | 49                                       |
| Fitjar .....             | 4               | 26               | 15,7                 | 408             | 8  |
| Tysnes .....             | 5               | 21               | 17,3                 | 363             | 4  |
| Kvinnherad               | 24              | 100              | 17,1                 | 1 711           | 16                                       |
| Jondal .....             | 3               | 10               | 13,0                 | 130             | -  |
| Odda .....               | 5               | 46               | 18,3                 | 842             | 19                                       |
| Ullensvang               | 7               | 27               | 15,7                 | 423             | 4  |
| Eidfjord .....           | 2               | 10               | 13,0                 | 130             | 7  |
| Ulvik .....              | 1               | 9                | 15,9                 | 143             | 5  |
| Granvin .....            | 1               | 9                | 17,8                 | 160             | 6  |
| Voss .....               | 17              | 85               | 18,3                 | 1 557           | 36                                       |
| Kvam .....               | 13              | 64               | 16,7                 | 1 066           | 10                                       |
| Fusa .....               | 8               | 28               | 15,6                 | 436             | 7  |
| Samnanger                | 3               | 17               | 17,6                 | 299             | 7  |
| Os .....                 | 10              | 90               | 20,4                 | 1 836           | 59                                       |
| Austevoll .....          | 8               | 38               | 16,7                 | 635             | 1  |
| Sund .....               | 8               | 43               | 18,8                 | 807             | 28                                       |
| Fjell .....              | 18              | 125              | 18,7                 | 2 337           | 24                                       |
| Askøy .....              | 18              | 123              | 20,0                 | 2 454           | 38                                       |
| Vaksdal .....            | 8               | 30               | 15,9                 | 477             | -  |
| Modalen .....            | 1               | 5                | 10,2                 | 51              | -  |
| Osterøy .....            | 13              | 55               | 17,7                 | 972             | 19                                       |
| Meland .....             | 6               | 39               | 18,7                 | 728             | 8  |
| Øygarden .....           | 6               | 32               | 15,9                 | 508             | 12                                       |
| Radøy .....              | 5               | 29               | 19,3                 | 559             | 13                                       |
| Lindås .....             | 14              | 90               | 17,8                 | 1 604           | 13                                       |
| Austrheim                | 2               | 16               | 19,3                 | 309             | 2  |
| Fedje .....              | 1               | 9                | 8,7                  | 78              | -  |
| Masfjorden               | 3               | 17               | 14,1                 | 239             | 1  |

<sup>1</sup> Elevar i spesialklassar, eigne klassar for språklege minoritetar og norske skolar i utlandet er inkluderte.

Kjelde: NOS Regionalstatistikk 6/97, SSB.

Statistikken over elevar, skolar og klassar pr. 1. september er utarbeidd på grunnlag av summariske oppgåver om den einskilde skole. Grunnskolestatistikken er henta frå Grunnskolens informasjonssystem (GSI).

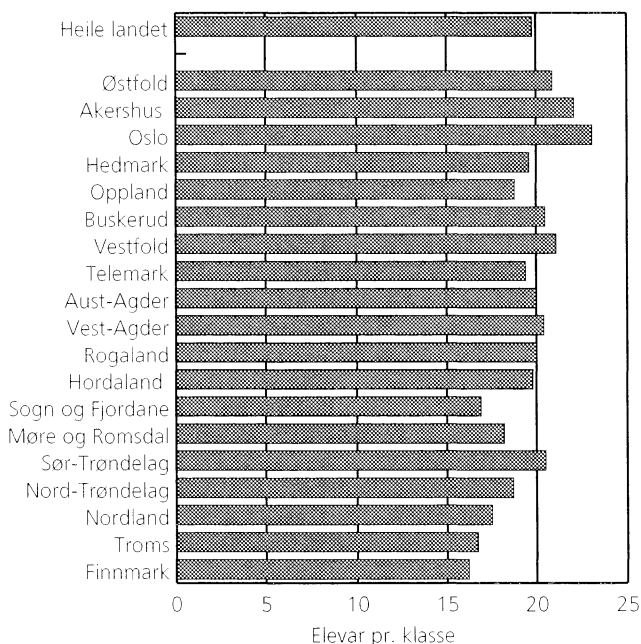
Etter som grunnskolestatistikken er ein summarisk statistikk, er det skolefylket/skolekommunen som blir registrert, ikkje bustadfylket/bustadkommunen.

Spesialklassar kan bli oppretta for elevar som har særlege behov som gjer at han/ho ikkje kan få tilfredsstillande utbytte av ordinær klasseundervisning (*NOU 1995:18*). Kommunen avgjer om det skal opprettast eigne spesialklassar. Elevar som får spesialundervisning går ikkje automatisk i spesialklassar.

Grunnskolestatistikken pr. 1. september i teljingsåret omfattar alle skolar som etter Standard for næringsgruppering er definerte som grunnskolar, jf. lov om grunnskolen.

Sjå *NOS Utdanningsstatistikk. Grunnskolar*, SSB for fleire opplysingar.

Figur 2.1. Elevar pr. klasse i grunnskolen. Fylke. 1. september 1996



Kjelde: Utdanningsstatistikk, SSB.

2.2. Elevar i grunnskolen, etter klassesteg, klassetype og kommune<sup>1</sup>. 1. september 1996

|                     | Klassesteg    |              |              |              |              |              |              |              |              |              | Klassetype     |   |
|---------------------|---------------|--------------|--------------|--------------|--------------|--------------|--------------|--------------|--------------|--------------|----------------|---|
|                     | I alt         | 1            | 2            | 3            | 4            | 5            | 6            | 7            | 8            | 9            | Spesialklassar | Eigne klassar for språklege minoritetar |
| Heile landet ..     | 487 398       | 59 875       | 58 083       | 54 780       | 53 626       | 52 362       | 51 893       | 51 186       | 52 346       | 52 091       | 596            | 560                                     |
| <b>Hordaland ..</b> | <b>50 197</b> | <b>6 197</b> | <b>5 990</b> | <b>5 579</b> | <b>5 538</b> | <b>5 346</b> | <b>5 271</b> | <b>5 310</b> | <b>5 409</b> | <b>5 449</b> | <b>92</b>      | <b>16</b>                               |
| Bergen .....        | 23 577        | 3 151        | 2 980        | 2 683        | 2 672        | 2 470        | 2 320        | 2 351        | 2 410        | 2 440        | 86             | 14                                      |
| Etne .....          | 546           | 73           | 49           | 64           | 48           | 56           | 54           | 66           | 62           | 74           | -              | -                                       |
| Ølen .....          | 444           | 44           | 50           | 53           | 50           | 48           | 45           | 54           | 42           | 58           | -              | -                                       |
| Sveio .....         | 698           | 76           | 72           | 81           | 67           | 59           | 75           | 95           | 91           | 82           | -              | -                                       |
| Bømlo .....         | 1 579         | 184          | 207          | 166          | 161          | 173          | 177          | 192          | 176          | 143          | -              | -                                       |
| Stord .....         | 2 091         | 260          | 276          | 205          | 238          | 227          | 232          | 229          | 232          | 186          | 6              | -                                       |
| Fitjar .....        | 408           | 32           | 46           | 44           | 48           | 40           | 42           | 60           | 44           | 52           | -              | -                                       |
| Tysnes .....        | 363           | 38           | 41           | 45           | 39           | 47           | 31           | 44           | 35           | 43           | -              | -                                       |
| Kvinnherad ..       | 1 711         | 171          | 173          | 187          | 186          | 202          | 210          | 181          | 206          | 195          | -              | -                                       |
| Jondal .....        | 130           | 16           | 15           | 9            | 18           | 13           | 19           | 11           | 18           | 11           | -              | -                                       |
| Odda .....          | 842           | 101          | 105          | 101          | 75           | 87           | 86           | 84           | 94           | 109          | -              | -                                       |
| Ullensvang ...      | 423           | 45           | 48           | 39           | 48           | 36           | 47           | 57           | 40           | 63           | -              | -                                       |
| Eidfjord .....      | 130           | 14           | 17           | 23           | 13           | 15           | 10           | 7            | 14           | 17           | -              | -                                       |
| Ulvik .....         | 143           | 17           | 17           | 16           | 14           | 17           | 13           | 13           | 21           | 15           | -              | -                                       |
| Granvin .....       | 160           | 21           | 23           | 10           | 17           | 16           | 19           | 19           | 13           | 22           | -              | -                                       |
| Voss .....          | 1 557         | 157          | 167          | 194          | 180          | 176          | 181          | 168          | 178          | 156          | -              | -                                       |
| Kvam .....          | 1 066         | 122          | 119          | 107          | 122          | 116          | 126          | 116          | 126          | 112          | -              | -                                       |
| Fusa .....          | 436           | 48           | 48           | 47           | 46           | 49           | 45           | 44           | 51           | 58           | -              | -                                       |
| Samnanger ...       | 299           | 33           | 31           | 40           | 30           | 27           | 29           | 41           | 30           | 38           | -              | -                                       |
| Os .....            | 1 836         | 222          | 181          | 197          | 218          | 199          | 210          | 167          | 212          | 228          | -              | 2                                       |
| Austevoll .....     | 635           | 80           | 59           | 67           | 65           | 66           | 76           | 84           | 71           | 67           | -              | -                                       |
| Sund .....          | 807           | 90           | 84           | 82           | 105          | 70           | 94           | 77           | 92           | 113          | -              | -                                       |
| Fjell .....         | 2 337         | 312          | 269          | 273          | 242          | 242          | 251          | 265          | 245          | 238          | -              | -                                       |
| Askøy .....         | 2 454         | 249          | 272          | 248          | 248          | 296          | 264          | 285          | 285          | 307          | -              | -                                       |
| Vaksdal .....       | 477           | 64           | 58           | 41           | 46           | 49           | 65           | 53           | 49           | 52           | -              | -                                       |
| Modalen .....       | 51            | 2            | 3            | 5            | 7            | 6            | 8            | 8            | 7            | 5            | -              | -                                       |
| Osterøy .....       | 972           | 123          | 116          | 109          | 98           | 110          | 101          | 104          | 99           | 112          | -              | -                                       |
| Meland .....        | 728           | 92           | 92           | 87           | 85           | 73           | 80           | 67           | 64           | 88           | -              | -                                       |
| Øygarden .....      | 508           | 59           | 66           | 57           | 60           | 58           | 51           | 56           | 56           | 45           | -              | -                                       |
| Radøy .....         | 559           | 66           | 53           | 57           | 66           | 72           | 73           | 57           | 63           | 52           | -              | -                                       |
| Lindås .....        | 1 604         | 159          | 181          | 175          | 154          | 161          | 182          | 185          | 194          | 213          | -              | -                                       |
| Austrheim ....      | 309           | 38           | 36           | 35           | 35           | 34           | 26           | 37           | 38           | 30           | -              | -                                       |
| Fedje .....         | 78            | 6            | 10           | 6            | 12           | 9            | 4            | 11           | 13           | 7            | -              | -                                       |
| Masfjorden ..       | 239           | 32           | 26           | 26           | 25           | 27           | 25           | 22           | 38           | 18           | -              | -                                       |

<sup>1</sup> Regional eining i tabellen er skolekommune. Frå og med 1996 er elevar i spesialklassar, egne klassar for språklege minoritetar og norske skolar i utlandet inkluderte i tabellen.

Kjelde: Utdanningsstatistikk, SSB.

1 700 minoritetsspråklege elevar gjekk på grunnskolesteget i Hordaland, noko som tilsvarar 0,7 minoritetsspråklege elevar pr. klasse i snitt. Eidfjord hadde størst prosentdel minoritetsspråklege elevar med drygt 5 prosent av det totale talet på elevar. Fylkesgjennomsnittet låg på vel 3 prosent.

I alt vart 21 nye skolar oppretta på landsbasis, medan 19 grunnskolar vart lagde ned i perioden 1. september 1995 til 1. september 1996 (*Ukens statistikk 27/97*, SSB). Det vart oppretta ein ny grunnskole, medan sju vart lagde ned i Hordaland i denne perioden.

### Førsteklassingane var det største klassesteget

Elevtalet for Hordaland utgjorde 10,3 prosent av elevtalet i grunnskolen i landet 1. september 1996 (jf. tabell 2.2). Elevane i fylket fordelte seg relativt jamt på klassesteget. Det var færrest elevar i 6. klasse, med

5 271 elevar pr. 1. september 1996, medan 1.-klassingane var flest, med 6 197 elevar.

Prosentdelen elevar i spesialklassar låg på om lag same nivå i Hordaland som i landet under eitt.

### Urdu det vanlegaste minoritetsspråket på landsbasis

Tabell 2.3 syner at det var om lag 28 200 elevar frå språklege minoritetar i den norske grunnskolen pr. 1. september 1996. Det var 1 000 færre jenter enn gutar, og det var flest elevar frå språklege minoritetar på dei lågare klassestegeta.

Urdu var det språket som flest grunnskoleelevar frå språkleg minoritet hadde som morsmål. Vel 3 800 elevar, eller 13,6 prosent av desse elevane, hadde urdu som morsmål. Engelsk og vietnamesisk var dei nest

## 2.3. Elevar frå språklege minoritetar, etter kjønn, klassesteg og morsmål. Heile landet. 1. september 1996



|                           | I alt         | Kjønn         |               | Klassesteg   |              |              |              |              |              |              |              |              |
|---------------------------|---------------|---------------|---------------|--------------|--------------|--------------|--------------|--------------|--------------|--------------|--------------|--------------|
|                           |               | Gutar         | Jenter        | 1            | 2            | 3            | 4            | 5            | 6            | 7            | 8            | 9            |
| <b>Alle morsmål .....</b> | <b>28 217</b> | <b>14 608</b> | <b>13 609</b> | <b>3 578</b> | <b>3 568</b> | <b>3 335</b> | <b>3 238</b> | <b>3 179</b> | <b>3 059</b> | <b>2 836</b> | <b>2 712</b> | <b>2 712</b> |
| Urdu .....                | 3 845         | 1 991         | 1 854         | 500          | 425          | 445          | 416          | 425          | 436          | 433          | 393          | 372          |
| Engelsk .....             | 2 304         | 1 192         | 1 112         | 303          | 323          | 308          | 271          | 263          | 250          | 220          | 189          | 177          |
| Vietnamesisk .....        | 2 301         | 1 216         | 1 085         | 249          | 271          | 216          | 234          | 284          | 263          | 247          | 261          | 276          |
| Spansk .....              | 1 864         | 951           | 913           | 234          | 235          | 227          | 224          | 218          | 197          | 176          | 175          | 178          |
| Bosnisk/Kroastisk ..      | 1 760         | 895           | 865           | 185          | 205          | 179          | 192          | 213          | 207          | 198          | 189          | 192          |
| Tyrkisk .....             | 1 409         | 729           | 680           | 187          | 173          | 168          | 154          | 164          | 147          | 154          | 136          | 126          |
| Albansk .....             | 1 407         | 714           | 693           | 209          | 204          | 161          | 176          | 174          | 144          | 133          | 115          | 91           |
| Arabisk .....             | 1 259         | 644           | 615           | 221          | 188          | 179          | 157          | 134          | 124          | 75           | 90           | 91           |
| Somalisk .....            | 984           | 601           | 383           | 113          | 114          | 124          | 109          | 120          | 105          | 107          | 92           | 100          |
| Persisk .....             | 829           | 455           | 374           | 81           | 69           | 79           | 90           | 90           | 93           | 118          | 98           | 111          |
| Polsk .....               | 714           | 365           | 349           | 82           | 101          | 76           | 83           | 78           | 72           | 74           | 66           | 82           |
| Tamil .....               | 698           | 368           | 330           | 98           | 76           | 83           | 87           | 72           | 82           | 73           | 56           | 71           |
| Kurdisk .....             | 617           | 321           | 296           | 61           | 77           | 68           | 100          | 79           | 69           | 54           | 53           | 56           |
| Punjabi .....             | 585           | 304           | 281           | 89           | 80           | 87           | 61           | 62           | 58           | 45           | 47           | 56           |
| Tysk .....                | 571           | 300           | 271           | 66           | 86           | 69           | 66           | 66           | 58           | 54           | 56           | 50           |
| Filippinsk .....          | 570           | 285           | 285           | 73           | 88           | 67           | 69           | 52           | 64           | 47           | 58           | 52           |
| Islandsk .....            | 433           | 202           | 231           | 69           | 50           | 62           | 55           | 40           | 49           | 47           | 34           | 27           |
| Finsk .....               | 411           | 199           | 212           | 71           | 61           | 49           | 43           | 46           | 48           | 45           | 28           | 20           |
| Kinesisk .....            | 362           | 189           | 173           | 45           | 48           | 40           | 47           | 41           | 40           | 30           | 25           | 46           |
| Thai .....                | 334           | 147           | 187           | 36           | 45           | 35           | 37           | 39           | 29           | 37           | 39           | 37           |
| Hindi .....               | 298           | 158           | 140           | 45           | 46           | 31           | 35           | 29           | 31           | 26           | 31           | 24           |
| Nederlandsk .....         | 294           | 158           | 136           | 35           | 47           | 32           | 43           | 27           | 30           | 25           | 23           | 32           |
| Fransk .....              | 283           | 155           | 128           | 30           | 43           | 46           | 25           | 28           | 34           | 23           | 21           | 33           |
| Serbisk .....             | 272           | 134           | 138           | 23           | 27           | 31           | 33           | 30           | 38           | 31           | 24           | 35           |
| Portugisisk .....         | 263           | 148           | 115           | 32           | 36           | 30           | 33           | 31           | 29           | 22           | 24           | 26           |
| Russisk .....             | 240           | 120           | 120           | 33           | 28           | 20           | 38           | 29           | 27           | 25           | 20           | 20           |
| Samisk .....              | 229           | 110           | 119           | 21           | 33           | 34           | 21           | 24           | 23           | 24           | 33           | 16           |
| Berbersk .....            | 226           | 112           | 114           | 34           | 25           | 20           | 17           | 22           | 15           | 25           | 38           | 30           |
| Svensk .....              | 197           | 108           | 89            | 23           | 24           | 19           | 27           | 16           | 13           | 30           | 24           | 21           |
| Tigrinia .....            | 149           | 78            | 71            | 26           | 18           | 17           | 14           | 16           | 20           | 12           | 17           | 9            |
| Dansk .....               | 133           | 79            | 54            | 22           | 11           | 18           | 11           | 10           | 10           | 10           | 17           | 24           |
| Kroatisk .....            | 132           | 67            | 65            | 15           | 20           | 16           | 12           | 7            | 16           | 7            | 21           | 18           |
| Gresk .....               | 112           | 54            | 58            | 12           | 23           | 23           | 6            | 9            | 13           | 9            | 6            | 11           |
| Kantonesisk .....         | 111           | 52            | 59            | 16           | 13           | 21           | 9            | 12           | 6            | 9            | 15           | 10           |
| Italiensk .....           | 107           | 56            | 51            | 9            | 14           | 17           | 10           | 17           | 8            | 11           | 12           | 9            |
| Khmer .....               | 67            | 32            | 35            | 7            | 5            | 6            | 9            | 7            | 8            | 8            | 11           | 6            |
| Swahili .....             | 67            | 36            | 31            | 10           | 13           | 2            | 9            | 7            | 3            | 9            | 8            | 6            |
| Ungarsk .....             | 62            | 23            | 39            | 9            | 9            | 11           | 8            | 4            | 9            | 1            | 9            | 2            |
| Afrikaans .....           | 58            | 27            | 31            | 8            | 8            | 2            | 6            | 2            | 6            | 6            | 7            | 13           |
| Koreansk .....            | 58            | 32            | 26            | 9            | 6            | 9            | 2            | 6            | 6            | 8            | 7            | 5            |
| Bengali .....             | 55            | 25            | 30            | 3            | 12           | 9            | 7            | 7            | 7            | 2            | 5            | 3            |
| Hebraisk .....            | 55            | 32            | 23            | 3            | 3            | 14           | 7            | 6            | 6            | 6            | 6            | 4            |
| Pashto .....              | 53            | 27            | 26            | 9            | 5            | 9            | 9            | 1            | 2            | 4            | 5            | 9            |
| Rumensk .....             | 49            | 23            | 26            | 7            | 7            | 4            | 7            | 4            | 7            | 3            | 4            | 6            |
| Tsjekkisk .....           | 43            | 13            | 30            | 2            | 7            | 4            | 6            | 3            | 5            | 6            | 4            | 6            |
| Andre .....               | 1 347         | 680           | 667           | 163          | 166          | 168          | 163          | 165          | 152          | 127          | 120          | 123          |

Kjelde: Utdanningsstatistikk, SSB.

vanlegaste morsmåla blant elevar frå språklege minoritetar, med 8,2 prosent kvar.

Opplýsingar om elevar frå språklege minoritetar (tidlegare framandspråklege elevar) byggjer på opplysingar frå den einskild skole og kommune og omfattar også skandinavane og andre vesteuropearar. Det blir nok utøvd noko skjønn i kvar einskild skole når ein fastset kven som blir rekna som elev frå språkleg minoritet.

I nokre Finnmarkskommunar er ikkje samar/samisk ein språkleg minoritet. Her vil det derfor vere ein del elevar med samisk som morsmål og hovudmål. Elles i landet blir samisktalende elevar rekna som språkleg minoritet. I 1996 var 229 slike elevar registrerte i grunnskolen, noko som utgjorde mindre enn 1 prosent av elevane med eit anna morsmål enn norsk.

### Avgangselevane frå 9. klasse heldt fram med utdanning

52 000 elevar gjekk ut av grunnskolen våren 1996. Av desse gjekk 5 300 i grunnskolen i Hordaland. Som

**2.4. Elevar som avslutta 9. klasse i grunnskolen våren 1996, etter kor dei var i utdanning hausten same år. Fylke. Prosent**


| Bustadfylke               | Utdanning 1. oktober 1996 |  |                                 |                |                                      |
|---------------------------|---------------------------|--|---------------------------------|----------------|--------------------------------------|
|                           | I alt<br>(=100 prosent)   | Utdanning under lov om<br>vidaregåande opplæring |                                 |                | Ikkje i utdanning<br>1. oktober 1996 |
|                           |                           | Allmennfaglege<br>studieretningar                | Yrkesfaglege<br>studieretningar | Anna utdanning |                                      |
| <b>Heile landet .....</b> | <b>52 005</b>             | <b>52,8<sup>1</sup></b>                          | <b>42,7</b>                     | <b>1,4</b>     | <b>3,1</b>                           |
| Østfold .....             | 2 906                     | 47,9   | 47,7                            | 1,0            | 3,4                                  |
| Akershus .....            | 5 198                     | 60,6   | 35,7                            | 0,9            | 2,7                                  |
| Oslo .....                | 3 547                     | 62,9   | 30,5                            | 1,2            | 5,4                                  |
| Hedmark .....             | 2 098                     | 48,4   | 48,7                            | 0,5            | 2,4                                  |
| Oppland .....             | 2 134                     | 49,5   | 47,4                            | 0,9            | 2,2                                  |
| Buskerud .....            | 2 674                     | 51,3   | 45,2                            | 0,9            | 2,6                                  |
| Vestfold .....            | 2 509                     | 58,2   | 38,5                            | 1,4            | 2,0                                  |
| Telemark .....            | 1 949                     | 52,2   | 45,0                            | 0,5            | 2,3                                  |
| Aust-Agder .....          | 1 362                     | 52,9   | 43,9                            | 1,0            | 2,3                                  |
| Vest-Agder .....          | 2 117                     | 52,9   | 43,9                            | 1,2            | 2,0                                  |
| Rogaland .....            | 4 960                     | 50,5   | 46,4                            | 0,6            | 2,5                                  |
| Hordaland .....           | 5 316                     | 50,6   | 44,9                            | 1,5            | 3,0                                  |
| Sogn og Fjordane ....     | 1 514                     | 53,2   | 42,9                            | 1,8            | 2,1                                  |
| Møre og Romsdal ....      | 3 221                     | 51,0   | 43,0                            | 3,3            | 2,6                                  |
| Sør-Trøndelag .....       | 2 970                     | 53,5   | 42,8                            | 1,9            | 1,9                                  |
| Nord-Trøndelag .....      | 1 697                     | 48,1   | 47,5                            | 2,2            | 2,2                                  |
| Nordland .....            | 3 054                     | 48,8   | 45,2                            | 1,7            | 4,3                                  |
| Troms .....               | 1 850                     | 51,0   | 42,3                            | 2,2            | 4,5                                  |
| Finmark .....             | 870                       | 49,7   | 36,8                            | 4,4            | 9,2                                  |
| Uoppgjeve og utlandet     | 59                        | 13,6   | 10,2                            | 1,7            | 74,6                                 |

<sup>1</sup>Omfattar grunnkurs for allmenne, økonomiske og administrative fag, musikk, dans og drama og idrettsfag.  
Kjelde: Utdanningsstatistikk, SSB.

Oversikta over elevar som avsluttar grunnskolen byggjer på individoppgåver som SSB får frå fylkes-skolesjefane til utarbeiding av statistikk. Desse opplysingane blir sette saman med oppgåver frå SSB over elevar i vidaregåande utdanning.

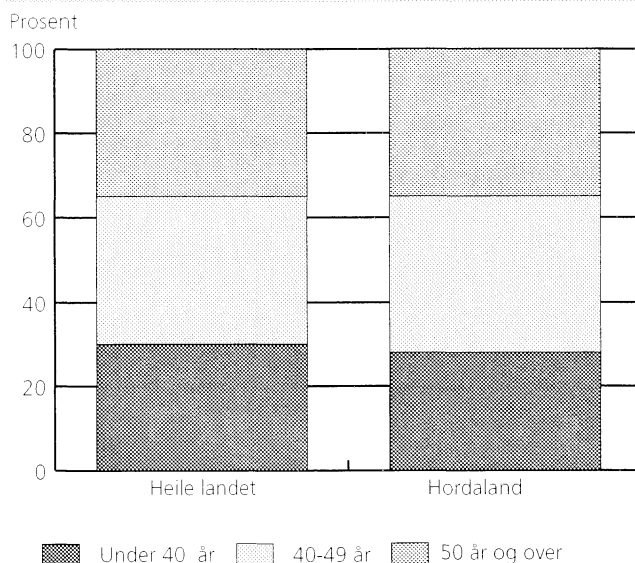
tabell 2.4 syner, var dei aller fleste i utdanning igjen same hausten. Av elevane som avslutta grunnskolen i Hordaland, var det 3,0 prosent som ikkje var i utdanning 1. oktober 1996. For heile landet sin del låg prosentdelen på 3,1 prosent.

Hordaland-elevane heldt fram med utdanning under lov om vidaregåande opplæring, og dei fordelte seg med nær 6 prosentpoeng fleire elevar på allmennfaglege studieretningar enn på yrkesfaglege studieretningar. Hordaland likna på gjennomsnittet for landet her, då det også på landsbasis var fleire som heldt fram i allmennfaglege enn i yrkesfaglege studieretningar.

**35 prosent av lærarane var 50 år og over**

Om lag 5 600 lærarar arbeidde i grunnskolen i Hordaland pr. 1. september 1996. Vel 1 900 av dei var 50 år eller eldre, sjå tabell 2.5.

65 prosent av grunnskolelærarane i fylket var kvinner. Det største talet på kvinnelege lærarar fann ein i aldersgruppa 40-49 år, med 1 298, medan 1 167 kvinnelege lærarar var 50 år og over. Også på landsbasis var det

**Figur 2.2. Lærarar i grunnskolen, etter alder. 1. oktober 1996. Prosent**


Kjelde: Utdanningsstatistikk, SSB.

flest kvinnelege grunnskolelærarar i alderen 40 til og med 49 år (aldersgruppa med kortast aldersspenn). Dei mannlige Hordaland-lærarane talde 753 i aldersgruppa 50 år og over.

Gjennomsnittsalderen til ein lærar i grunnskolen i Hordaland var 44,8 år ved utgangen av 1996. Lærarane i



## 2.5. Lærarar i grunnskolen, etter alder og skolekommune. 1. oktober 1996



|                        | I alt        | Menn         |             |            |               |           | Uopp-gjeve <sup>1</sup> | Kvinner      |              |               |            | Gjenn-om-snitts-alder <sup>2</sup> | Prosent-del 50 år og over <sup>2</sup> |
|------------------------|--------------|--------------|-------------|------------|---------------|-----------|-------------------------|--------------|--------------|---------------|------------|------------------------------------|--|
|                        |              | I alt        | Under 40 år | 40-49 år   | 50 år og over | I alt     |                         | Under 40 år  | 40-49 år     | 50 år og over |            |                                    |  |
| Heile landet .....     | 56 368       | 18 920       | 4 711       | 6 463      | 7 378         | 368       | 37 448                  | 12 116       | 12 695       | 11 933        | 704        | 44,4                               | 34,9                                   |
| <b>Hordaland .....</b> | <b>5 638</b> | <b>1 976</b> | <b>438</b>  | <b>731</b> | <b>753</b>    | <b>54</b> | <b>3 662</b>            | <b>1 096</b> | <b>1 298</b> | <b>1 167</b>  | <b>101</b> | <b>44,8</b>                        | <b>35,0</b>                            |
| Bergen .....           | 2 246        | 731          | 157         | 236        | 284           | 54        | 1 515                   | 339          | 479          | 596           | 101        | 46,2                               | 42,1                                   |
| Etne .....             | 79           | 32           | 7           | 13         | 12            | -         | 47                      | 15           | 17           | 15            | -          | 45,1                               | 34,2                                   |
| Ølen .....             | 65           | 21           | 8           | 8          | 5             | -         | 44                      | 12           | 22           | 10            | -          | 42,7                               | 23,1                                   |
| Sveio .....            | 92           | 32           | 10          | 11         | 11            | -         | 60                      | 25           | 22           | 13            | -          | 42,9                               | 26,1                                   |
| Bømlo .....            | 177          | 70           | 16          | 30         | 24            | -         | 107                     | 41           | 47           | 19            | -          | 43,4                               | 24,3                                   |
| Stord .....            | 215          | 71           | 11          | 28         | 32            | -         | 144                     | 36           | 51           | 57            | -          | 46,7                               | 41,4                                   |
| Fitjar .....           | 53           | 18           | 3           | 8          | 7             | -         | 35                      | 14           | 13           | 8             | -          | 43,8                               | 28,3                                   |
| Tysnes .....           | 49           | 25           | 2           | 15         | 8             | -         | 24                      | 7            | 10           | 7             | -          | 44,7                               | 30,6                                   |
| Kvinnherad .....       | 226          | 82           | 7           | 32         | 43            | -         | 144                     | 55           | 56           | 33            | -          | 44,4                               | 33,6                                   |
| Jondal .....           | 24           | 7            | 1           | 4          | 2             | -         | 17                      | 3            | 6            | 8             | -          | 47,4                               | 41,7                                   |
| Odda .....             | 109          | 41           | 13          | 12         | 16            | -         | 68                      | 24           | 23           | 21            | -          | 44,4                               | 33,9                                   |
| Ullensvang .....       | 60           | 24           | 6           | 10         | 8             | -         | 36                      | 9            | 20           | 7             | -          | 44,2                               | 25,0                                   |
| Eidfjord .....         | 27           | 13           | 8           | 4          | 1             | -         | 14                      | 7            | 5            | 2             | -          | 38,3                               | 11,1                                   |
| Ulvik .....            | 22           | 10           | 1           | 4          | 5             | -         | 12                      | 4            | 3            | 5             | -          | 45,5                               | 45,5                                   |
| Granvin .....          | 24           | 10           | 3           | 3          | 4             | -         | 14                      | 7            | 7            | -             | -          | 41,2                               | 16,7                                   |
| Voss .....             | 192          | 72           | 16          | 24         | 32            | -         | 120                     | 26           | 46           | 48            | -          | 46,6                               | 41,7                                   |
| Kvam .....             | 131          | 52           | 11          | 16         | 25            | -         | 79                      | 22           | 22           | 35            | -          | 46,6                               | 45,8                                   |
| Fusa .....             | 65           | 24           | 5           | 9          | 10            | -         | 41                      | 17           | 14           | 10            | -          | 43,1                               | 30,8                                   |
| Samnanger .....        | 47           | 17           | 7           | 4          | 6             | -         | 30                      | 12           | 11           | 7             | -          | 43,0                               | 27,7                                   |
| Os .....               | 206          | 72           | 20          | 24         | 28            | -         | 134                     | 37           | 50           | 47            | -          | 44,6                               | 36,4                                   |
| Austevoll .....        | 81           | 25           | 8           | 7          | 10            | -         | 56                      | 24           | 24           | 8             | -          | 41,9                               | 22,2                                   |
| Sund .....             | 106          | 34           | 13          | 13         | 8             | -         | 72                      | 37           | 26           | 9             | -          | 40,0                               | 16,0                                   |
| Fjell .....            | 283          | 99           | 28          | 36         | 35            | -         | 184                     | 81           | 70           | 33            | -          | 42,0                               | 24,0                                   |
| Askøy .....            | 281          | 106          | 20          | 51         | 35            | -         | 175                     | 39           | 80           | 56            | -          | 45,5                               | 32,4                                   |
| Vaksdal .....          | 72           | 28           | 6           | 13         | 9             | -         | 44                      | 23           | 11           | 10            | -          | 42,2                               | 26,4                                   |
| Modalen .....          | 11           | 5            | 3           | 1          | 1             | -         | 6                       | 3            | 1            | 2             | -          | 41,5                               | 27,3                                   |
| Osterøy .....          | 124          | 42           | 8           | 18         | 16            | -         | 82                      | 28           | 35           | 19            | -          | 43,9                               | 28,2                                   |
| Meland .....           | 112          | 37           | 11          | 15         | 11            | -         | 75                      | 36           | 18           | 21            | -          | 41,7                               | 28,6                                   |
| Øygarden .....         | 79           | 32           | 7           | 13         | 12            | -         | 47                      | 29           | 10           | 8             | -          | 40,7                               | 25,3                                   |
| Radøy .....            | 71           | 29           | 2           | 16         | 11            | -         | 42                      | 17           | 19           | 6             | -          | 44,4                               | 23,9                                   |
| Lindås .....           | 203          | 74           | 13          | 30         | 31            | -         | 129                     | 47           | 49           | 33            | -          | 44,0                               | 31,5                                   |
| Austrheim .....        | 48           | 20           | 2           | 12         | 6             | -         | 28                      | 8            | 15           | 5             | -          | 44,4                               | 22,9                                   |
| Fedje .....            | 16           | 3            | 2           | -          | 1             | -         | 13                      | 2            | 6            | 5             | -          | 43,1                               | 37,5                                   |
| Masfjorden .....       | 42           | 18           | 3           | 11         | 4             | -         | 24                      | 10           | 10           | 4             | -          | 42,9                               | 19,0                                   |

<sup>1</sup> Gruppa Uopp-gjeve omfattar lærarar ved skolar som ikkje rapporterar til Statens sentrale tenestemannsregister (SST) eller Sentralt tenestemannsregister for skoleverket (STS). <sup>2</sup> Gruppa Uopp-gjeve er ikkje teke med i berekninga av gjennomsnittsalder og prosentdel over 50 år.  
Kjelde: Utdanningsstatistikk, SSB.

Hordaland var dermed litt eldre enn lærarane på landsbasis der gjennomsnittsalderen låg på 44,4 år.

Ein annan måte å sjå på aldersfordelinga på, er å finne kor stor del av lærarmassen som er 50 år og over. I Hordaland var 35,0 prosent av lærarane i grunnskolen i denne aldersgruppa, mot 34,9 prosent på landsbasis.

### Høgare driftsutgifter pr. innbyggjar i Hordaland enn for landet elles

Hordaland hadde i 1996 gjennomsnittlege brutto driftsutgifter for kvar elev på 41 100 kroner. Lønsutgiftene pr. elev låg på 33 700 kroner. Dette syner tabell 2.6.

Brutto driftsutgifter pr. innbyggjar var på 4 700 kroner for kommunale grunnskolar. For kommunale barnehagar låg brutto driftsutgifter pr. innbyggjar på 1 400 kroner, noko som svarte til 30 prosent av utgiftene til skolorne. For kommunale barnehagar låg brutto driftsutgifter pr. innbyggjar i Hordaland under gjennomsnittet for kommunane i landet, medan både brutto og netto

Tala i tabell 2.6 er ikkje korrigererte for føringar som blæs opp rekneskapen. Slike dobbeltføringar kan t.d. vere interne overføringar og lønskostnader som vert refunderte frå trygdeforvaltninga. Korrigererte tal finst i faktaarka "Kommunenenes økonomi og tjenesteproduksjon". *NOS Kommune-Norge i tall* kan òg konsulterast.

Elevane er registrerte i skolekommunen, medan utgiftene er registrerte både i skolekommunen og som ein overføringspost i bustadkommunen. Forholdstallet brutto driftsutgifter/elev kan derfor bli noko misvisande. I lønsutgifter pr. elev vil forholdet derimot vere riktig.

Netto driftsutgifter er driftsutgifter minus driftsinntekter på dette kapitlet i kommunerekneskapen. Døme på driftsinntekter er sjukelønsrefusjonar og overføringar frå andre kommunar ved kjøp av skoleplassar.

2.6. Driftsutgifter<sup>1</sup> til kommunale grunnskolar og barnehagar, 1996. Kroner

|                                       | Kommunale grunnskolar                |                                     |                                |                       | Kommunale barnehagar                 |   |
|---------------------------------------|--------------------------------------|-------------------------------------|--------------------------------|-----------------------|--------------------------------------|---|
|                                       | Brutto driftsutgifter pr. innbyggjar | Netto driftsutgifter pr. innbyggjar | Brutto driftsutgifter pr. elev | Lønsutgifter pr. elev | Brutto driftsutgifter pr. innbyggjar | Brutto driftsutgifter pr. innbyggjar 0-6 år |
| <b>Gjennomsnitt for alle kommunar</b> |                                      |                                     |                                |                       |                                      |   |
| Oslo ikkje medrekna .....             | 4 657                                | 4 121                               | 41 065                         | 32 982                | 1 524                                | 15 572                                      |
| Oslo medrekna .....                   | 4 470                                | 3 943                               | 40 877                         | 32 862                | 1 621                                | 16 655                                      |
| <b>Gjennomsnitt Hordaland</b>         | <b>4 725</b>                         | <b>4 129</b>                        | <b>41 094</b>                  | <b>33 740</b>         | <b>1 422</b>                         | <b>13 691</b>                               |
| Bergen .....                          | 3 929                                | 3 287                               | 39 365                         | 32 264                | 1 225                                | 11 703                                      |
| Etne .....                            | 5 427                                | 5 063                               | 39 617                         | 31 068                | 2 154                                | 21 903                                      |
| Ølen .....                            | 5 810                                | 5 198                               | 42 583                         | 35 435                | 1 548                                | 15 448                                      |
| Sveio .....                           | 6 828                                | 6 147                               | 44 968                         | 37 665                | 1 442                                | 14 668                                      |
| Bømlo .....                           | 5 772                                | 5 175                               | 37 785                         | 31 945                | 262                                  | 2 366                                       |
| Stord .....                           | 4 789                                | 4 253                               | 36 159                         | 29 795                | 1 866                                | 15 359                                      |
| Fitjar .....                          | 6 623                                | 5 935                               | 47 593                         | 39 792                | 1 052                                | 10 108                                      |
| Tysnes .....                          | 5 761                                | 4 704                               | 44 438                         | 36 529                | 1 488                                | 16 802                                      |
| Kvinnherad .....                      | 6 245                                | 5 790                               | 47 923                         | 37 531                | 2 494                                | 25 760                                      |
| Jondal .....                          | 7 167                                | 6 497                               | 66 046                         | 50 977                | 2 678                                | 29 164                                      |
| Odda .....                            | 4 358                                | 4 012                               | 41 285                         | 32 628                | 3 063                                | 35 046                                      |
| Ullensvang .....                      | 6 074                                | 5 569                               | 53 745                         | 42 957                | 2 744                                | 34 932                                      |
| Eidfjord .....                        | 8 726                                | 7 583                               | 72 423                         | 54 700                | 5 563                                | 50 873                                      |
| Ulvik .....                           | 5 885                                | 5 321                               | 52 476                         | 44 713                | 3 984                                | 41 631                                      |
| Granvin .....                         | 6 669                                | 5 142                               | 44 269                         | 36 938                | 2 485                                | 26 657                                      |
| Voss .....                            | 4 353                                | 3 857                               | 38 667                         | 32 056                | 1 611                                | 17 959                                      |
| Kvam .....                            | 5 358                                | 4 805                               | 43 269                         | 36 038                | 1 791                                | 18 534                                      |
| Fusa .....                            | 5 940                                | 5 323                               | 49 307                         | 37 349                | 1 301                                | 14 273                                      |
| Samnanger .....                       | 6 403                                | 5 641                               | 50 411                         | 40 997                | 1 241                                | 13 981                                      |
| Os .....                              | 5 114                                | 4 692                               | 37 071                         | 31 254                | 1 318                                | 12 297                                      |
| Austevoll .....                       | 6 682                                | 6 151                               | 45 132                         | 37 502                | 992                                  | 8 699                                       |
| Sund .....                            | 6 185                                | 5 389                               | 39 233                         | 32 227                | 1 879                                | 18 826                                      |
| Fjell .....                           | 5 537                                | 5 111                               | 39 747                         | 31 926                | 1 269                                | 10 006                                      |
| Askøy .....                           | 5 299                                | 4 793                               | 40 724                         | 34 681                | 1 681                                | 17 058                                      |
| Vaksdal .....                         | 7 087                                | 6 321                               | 63 973                         | 51 210                | 1 729                                | 19 484                                      |
| Modalen .....                         | 13 259                               | 11 787                              | 89 176                         | 69 843                | 3 190                                | 33 152                                      |
| Osterøy .....                         | 4 429                                | 4 005                               | 31 979                         | 27 052                | 1 270                                | 11 619                                      |
| Meland .....                          | 6 544                                | 5 834                               | 44 624                         | 38 177                | 1 102                                | 9 530                                       |
| Øygarden .....                        | 6 477                                | 5 693                               | 44 486                         | 36 183                | 1 408                                | 12 625                                      |
| Radøy .....                           | 5 696                                | 5 055                               | 46 302                         | 37 662                | 2 055                                | 21 818                                      |
| Lindås .....                          | 5 847                                | 5 337                               | 45 132                         | 37 710                | 607                                  | 6 088                                       |
| Austrheim .....                       | 5 998                                | 5 515                               | 50 239                         | 43 104                | 2 779                                | 30 346                                      |
| Fedje .....                           | 6 213                                | 5 885                               | 54 885                         | 45 205                | 1 649                                | 22 720                                      |
| Masfjorden .....                      | 7 764                                | 7 317                               | 59 385                         | 47 033                | 2 446                                | 23 914                                      |

<sup>1</sup> Nokre kommunar har store endringar frå 1995 til 1996. Dette kjem blant anna av endringar i rekneskapsføring (KOSTRA, 6-årsreforma etc.)

Kjelde: NOS Regionalstatistikk 2/98, SSB.

driftsutgifter pr. innbyggjar låg over landssnittet for kommunale grunnskolar.

Brutto driftsutgifter til kommunale barnehagar var på 13 700 kroner pr. innbyggjar 0-6 år. Dette er lågare enn landsgjennomsnittet for kommunane. Forklaringar på dette kan vere låg barnehagedekning i fylket (sjå tabell 1.4) og høg prosentdel 3-6-åringar (mindre kostnads-krevjande) i barnehagane.

### 53 prosent av elevane vel allmenne, økonomiske og administrative fag

Tabell 2.7 syner talet på lærlingar og elevar under lov om vidaregåande opplæring i Hordaland (berre personar under 19 år). Pr. 1. oktober 1996 var 14 900 lærlingar og elevar under lova busette i fylket. Om lag halvparten var gutar.

På eittårig grunnkurs og på vidaregåande kurs I var noko over 50 prosent av elevane og lærlingane gutar. Jentene var i fleirtal på vidaregåande kurs II, med 54 prosent.

Statistikken over elevar blir utarbeidd på grunnlag av oppgåver om den einskilde elev. Teljingstidspunktet er 1. oktober kvart år.

Statistikken omfattar opplysingar knytt til vidaregåande skolar og/eller utdanningsaktivitetar under lov om vidaregåande opplæring. Lærlingar er òg med i statistikken.

Berre elevar som tek del i utdanning som normalt varer i minst 300 timar pr. år, er med i statistikken.

Statistikken over vidaregåande utdanning har bustadfylket/bustadkommunen som regionalt nivå, ikkje skolefylket/skolekommunen. Dette er ulikt grunnskolestatistikken og kjem av at statistikken over vidaregåande utdanning er individbasert.

Sjå NOS Utdanningsstatistikk. Videregående skoler, SSB for meir informasjon.

**2.7. Lærlingar og elevar under lov om vidaregåande opplæring<sup>1</sup>, etter kurstype, kjønn og bustadkommune.  
1. oktober 1996**


| Kjønn og bustadkommune  | Kurstype      |                     |                     |                      |                  |                    |                           | Lærlingar  |
|-------------------------|---------------|---------------------|---------------------|----------------------|------------------|--------------------|---------------------------|------------|
|                         | I alt         | Eittårige grunnkurs | Vidaregåande kurs I | Vidaregåande kurs II | Teknisk fagskole | Tilrettelagde kurs | Anna utdanning under lova |            |
| <b>Hordaland</b> .....  | <b>14 927</b> | <b>5 679</b>        | <b>4 983</b>        | <b>3 328</b>         | <b>11</b>        | <b>373</b>         | -                         | <b>553</b> |
| Menn .....              | 7 700         | 2 994               | 2 555               | 1 530                | 11               | 247                | -                         | 363        |
| Kvinner .....           | 7 227         | 2 685               | 2 428               | 1 798                | -                | 126                | -                         | 190        |
| <b>Bergen</b> .....     | <b>6 470</b>  | <b>2 551</b>        | <b>2 114</b>        | <b>1 476</b>         | <b>5</b>         | <b>151</b>         | -                         | <b>173</b> |
| Menn .....              | 3 356         | 1 358               | 1 066               | 716                  | 5                | 100                | -                         | 111        |
| Kvinner .....           | 3 114         | 1 193               | 1 048               | 760                  | -                | 51                 | -                         | 62         |
| <b>Etne</b> .....       | <b>165</b>    | <b>61</b>           | <b>61</b>           | <b>27</b>            | -                | <b>5</b>           | -                         | <b>11</b>  |
| Menn .....              | 91            | 36                  | 34                  | 12                   | -                | 4                  | -                         | 5          |
| Kvinner .....           | 74            | 25                  | 27                  | 15                   | -                | 1                  | -                         | 6          |
| <b>Ølen</b> .....       | <b>135</b>    | <b>44</b>           | <b>44</b>           | <b>33</b>            | -                | <b>6</b>           | -                         | <b>8</b>   |
| Menn .....              | 71            | 22                  | 24                  | 19                   | -                | 2                  | -                         | 4          |
| Kvinner .....           | 64            | 22                  | 20                  | 14                   | -                | 4                  | -                         | 4          |
| <b>Sveio</b> .....      | <b>241</b>    | <b>83</b>           | <b>75</b>           | <b>61</b>            | -                | <b>13</b>          | -                         | <b>9</b>   |
| Menn .....              | 130           | 44                  | 39                  | 32                   | -                | 9                  | -                         | 6          |
| Kvinner .....           | 111           | 39                  | 36                  | 29                   | -                | 4                  | -                         | 3          |
| <b>Bømlo</b> .....      | <b>466</b>    | <b>172</b>          | <b>178</b>          | <b>88</b>            | -                | <b>4</b>           | -                         | <b>24</b>  |
| Menn .....              | 226           | 72                  | 96                  | 40                   | -                | 2                  | -                         | 16         |
| Kvinner .....           | 240           | 100                 | 82                  | 48                   | -                | 2                  | -                         | 8          |
| <b>Stord</b> .....      | <b>627</b>    | <b>240</b>          | <b>185</b>          | <b>144</b>           | -                | <b>21</b>          | -                         | <b>37</b>  |
| Menn .....              | 318           | 120                 | 105                 | 54                   | -                | 15                 | -                         | 24         |
| Kvinner .....           | 309           | 120                 | 80                  | 90                   | -                | 6                  | -                         | 13         |
| <b>Fitjar</b> .....     | <b>164</b>    | <b>42</b>           | <b>65</b>           | <b>35</b>            | -                | <b>6</b>           | -                         | <b>16</b>  |
| Menn .....              | 97            | 26                  | 36                  | 16                   | -                | 6                  | -                         | 13         |
| Kvinner .....           | 67            | 16                  | 29                  | 19                   | -                | -                  | -                         | 3          |
| <b>Tysnes</b> .....     | <b>101</b>    | <b>44</b>           | <b>31</b>           | <b>21</b>            | -                | <b>2</b>           | -                         | <b>3</b>   |
| Menn .....              | 50            | 24                  | 18                  | 7                    | -                | -                  | -                         | 1          |
| Kvinner .....           | 51            | 20                  | 13                  | 14                   | -                | 2                  | -                         | 2          |
| <b>Kvinnherad</b> ..... | <b>555</b>    | <b>190</b>          | <b>180</b>          | <b>115</b>           | <b>2</b>         | <b>36</b>          | -                         | <b>32</b>  |
| Menn .....              | 287           | 98                  | 84                  | 51                   | 2                | 22                 | -                         | 30         |
| Kvinner .....           | 268           | 92                  | 96                  | 64                   | -                | 14                 | -                         | 2          |
| <b>Jondal</b> .....     | <b>61</b>     | <b>21</b>           | <b>26</b>           | <b>12</b>            | -                | <b>2</b>           | -                         | -          |
| Menn .....              | 30            | 11                  | 13                  | 5                    | -                | 1                  | -                         | -          |
| Kvinner .....           | 31            | 10                  | 13                  | 7                    | -                | 1                  | -                         | -          |
| <b>Odda</b> .....       | <b>276</b>    | <b>107</b>          | <b>100</b>          | <b>55</b>            | -                | <b>3</b>           | -                         | <b>11</b>  |
| Menn .....              | 141           | 62                  | 44                  | 25                   | -                | 3                  | -                         | 7          |
| Kvinner .....           | 135           | 45                  | 56                  | 30                   | -                | -                  | -                         | 4          |
| <b>Ullensvang</b> ..... | <b>144</b>    | <b>56</b>           | <b>52</b>           | <b>32</b>            | -                | -                  | -                         | <b>4</b>   |
| Menn .....              | 72            | 29                  | 28                  | 14                   | -                | -                  | -                         | 1          |
| Kvinner .....           | 72            | 27                  | 24                  | 18                   | -                | -                  | -                         | 3          |
| <b>Eidfjord</b> .....   | <b>48</b>     | <b>21</b>           | <b>15</b>           | <b>9</b>             | -                | <b>1</b>           | -                         | <b>2</b>   |
| Menn .....              | 23            | 12                  | 5                   | 4                    | -                | 1                  | -                         | 1          |
| Kvinner .....           | 25            | 9                   | 10                  | 5                    | -                | -                  | -                         | 1          |
| <b>Ulvik</b> .....      | <b>35</b>     | <b>12</b>           | <b>16</b>           | <b>7</b>             | -                | -                  | -                         | -          |
| Menn .....              | 25            | 10                  | 9                   | 6                    | -                | -                  | -                         | -          |
| Kvinner .....           | 10            | 2                   | 7                   | 1                    | -                | -                  | -                         | -          |
| <b>Granvin</b> .....    | <b>47</b>     | <b>12</b>           | <b>20</b>           | <b>13</b>            | -                | <b>1</b>           | -                         | <b>1</b>   |
| Menn .....              | 28            | 7                   | 12                  | 8                    | -                | -                  | -                         | 1          |
| Kvinner .....           | 19            | 5                   | 8                   | 5                    | -                | 1                  | -                         | -          |
| <b>Voss</b> .....       | <b>471</b>    | <b>155</b>          | <b>188</b>          | <b>110</b>           | <b>1</b>         | <b>7</b>           | -                         | <b>10</b>  |
| Menn .....              | 230           | 76                  | 91                  | 53                   | 1                | 4                  | -                         | 5          |
| Kvinner .....           | 241           | 79                  | 97                  | 57                   | -                | 3                  | -                         | 5          |

<sup>1</sup>Berre lærlingar og elevar under 19 år.

Kjelde: Utdanningsstatistikk, SSB.

**2.7. Lærlingar og elevar under lov om vidaregåande opplæring<sup>1</sup>, etter kurstype, kjønn og bustadkommune.**  
 (framh.) 1. oktober 1996


| Kjønn og bustadkommune    | Kurstype   |                     |                     |                      |                  |                    |                           | Lærlingar |
|---------------------------|------------|---------------------|---------------------|----------------------|------------------|--------------------|---------------------------|-----------|
|                           | I alt      | Eittårige grunnkurs | Vidaregåande kurs I | Vidaregåande kurs II | Teknisk fagskole | Tilrettelagde kurs | Anna utdanning under lova |           |
| <b>Hordaland (framh.)</b> |            |                     |                     |                      |                  |                    |                           |           |
| <b>Kvam</b> .....         | <b>369</b> | <b>125</b>          | <b>124</b>          | <b>93</b>            | <b>1</b>         | <b>10</b>          | -                         | <b>16</b> |
| Menn .....                | 202        | 66                  | 73                  | 43                   | 1                | 6                  | -                         | 13        |
| Kvinner .....             | 167        | 59                  | 51                  | 50                   | -                | 4                  | -                         | 3         |
| <b>Fusa</b> .....         | <b>157</b> | <b>50</b>           | <b>53</b>           | <b>44</b>            | -                | <b>4</b>           | -                         | <b>6</b>  |
| Menn .....                | 82         | 33                  | 22                  | 19                   | -                | 4                  | -                         | 4         |
| Kvinner .....             | 75         | 17                  | 31                  | 25                   | -                | -                  | -                         | 2         |
| <b>Samnanger</b> .....    | <b>103</b> | <b>40</b>           | <b>37</b>           | <b>20</b>            | -                | <b>2</b>           | -                         | <b>4</b>  |
| Menn .....                | 58         | 25                  | 20                  | 9                    | -                | 2                  | -                         | 2         |
| Kvinner .....             | 45         | 15                  | 17                  | 11                   | -                | -                  | -                         | 2         |
| <b>Os</b> .....           | <b>580</b> | <b>214</b>          | <b>177</b>          | <b>165</b>           | -                | <b>6</b>           | -                         | <b>18</b> |
| Menn .....                | 271        | 106                 | 81                  | 71                   | -                | 3                  | -                         | 10        |
| Kvinner .....             | 309        | 108                 | 96                  | 94                   | -                | 3                  | -                         | 8         |
| <b>Austevoll</b> .....    | <b>175</b> | <b>71</b>           | <b>65</b>           | <b>26</b>            | -                | <b>1</b>           | -                         | <b>12</b> |
| Menn .....                | 92         | 39                  | 38                  | 7                    | -                | 1                  | -                         | 7         |
| Kvinner .....             | 83         | 32                  | 27                  | 19                   | -                | -                  | -                         | 5         |
| <b>Sund</b> .....         | <b>246</b> | <b>94</b>           | <b>96</b>           | <b>43</b>            | -                | <b>4</b>           | -                         | <b>9</b>  |
| Menn .....                | 133        | 48                  | 52                  | 24                   | -                | 4                  | -                         | 5         |
| Kvinner .....             | 113        | 46                  | 44                  | 19                   | -                | -                  | -                         | 4         |
| <b>Fjell</b> .....        | <b>737</b> | <b>297</b>          | <b>254</b>          | <b>155</b>           | -                | <b>10</b>          | -                         | <b>21</b> |
| Menn .....                | 380        | 160                 | 140                 | 61                   | -                | 6                  | -                         | 13        |
| Kvinner .....             | 357        | 137                 | 114                 | 94                   | -                | 4                  | -                         | 8         |
| <b>Askøy</b> .....        | <b>786</b> | <b>303</b>          | <b>268</b>          | <b>158</b>           | <b>2</b>         | <b>20</b>          | -                         | <b>35</b> |
| Menn .....                | 427        | 170                 | 143                 | 79                   | 2                | 8                  | -                         | 25        |
| Kvinner .....             | 359        | 133                 | 125                 | 79                   | -                | 12                 | -                         | 10        |
| <b>Vaksdal</b> .....      | <b>154</b> | <b>57</b>           | <b>54</b>           | <b>29</b>            | -                | <b>2</b>           | -                         | <b>12</b> |
| Menn .....                | 64         | 22                  | 22                  | 11                   | -                | 2                  | -                         | 7         |
| Kvinner .....             | 90         | 35                  | 32                  | 18                   | -                | -                  | -                         | 5         |
| <b>Modalen</b> .....      | <b>14</b>  | <b>5</b>            | <b>4</b>            | <b>3</b>             | -                | <b>2</b>           | -                         | -         |
| Menn .....                | 4          | 3                   | -                   | 1                    | -                | -                  | -                         | -         |
| Kvinner .....             | 10         | 2                   | 4                   | 2                    | -                | 2                  | -                         | -         |
| <b>Osterøy</b> .....      | <b>264</b> | <b>118</b>          | <b>82</b>           | <b>41</b>            | -                | <b>8</b>           | -                         | <b>15</b> |
| Menn .....                | 130        | 57                  | 46                  | 9                    | -                | 8                  | -                         | 10        |
| Kvinner .....             | 134        | 61                  | 36                  | 32                   | -                | -                  | -                         | 5         |
| <b>Meland</b> .....       | <b>225</b> | <b>83</b>           | <b>59</b>           | <b>58</b>            | -                | <b>7</b>           | -                         | <b>18</b> |
| Menn .....                | 117        | 48                  | 26                  | 23                   | -                | 6                  | -                         | 14        |
| Kvinner .....             | 108        | 35                  | 33                  | 35                   | -                | 1                  | -                         | 4         |
| <b>Øygarden</b> .....     | <b>141</b> | <b>65</b>           | <b>42</b>           | <b>26</b>            | -                | <b>3</b>           | -                         | <b>5</b>  |
| Menn .....                | 72         | 37                  | 22                  | 8                    | -                | 1                  | -                         | 4         |
| Kvinner .....             | 69         | 28                  | 20                  | 18                   | -                | 2                  | -                         | 1         |
| <b>Radøy</b> .....        | <b>195</b> | <b>75</b>           | <b>65</b>           | <b>40</b>            | -                | <b>8</b>           | -                         | <b>7</b>  |
| Menn .....                | 98         | 38                  | 36                  | 16                   | -                | 4                  | -                         | 4         |
| Kvinner .....             | 97         | 37                  | 29                  | 24                   | -                | 4                  | -                         | 3         |
| <b>Lindås</b> .....       | <b>582</b> | <b>197</b>          | <b>194</b>          | <b>140</b>           | -                | <b>22</b>          | -                         | <b>29</b> |
| Menn .....                | 304        | 99                  | 102                 | 67                   | -                | 18                 | -                         | 18        |
| Kvinner .....             | 278        | 98                  | 92                  | 73                   | -                | 4                  | -                         | 11        |
| <b>Austrheim</b> .....    | <b>92</b>  | <b>34</b>           | <b>34</b>           | <b>22</b>            | -                | <b>1</b>           | -                         | <b>1</b>  |
| Menn .....                | 41         | 20                  | 12                  | 8                    | -                | 1                  | -                         | -         |
| Kvinner .....             | 51         | 14                  | 22                  | 14                   | -                | -                  | -                         | 1         |
| <b>Fedje</b> .....        | <b>27</b>  | <b>10</b>           | <b>8</b>            | <b>7</b>             | -                | <b>1</b>           | -                         | <b>1</b>  |
| Menn .....                | 12         | 4                   | 5                   | 1                    | -                | 1                  | -                         | 1         |
| Kvinner .....             | 15         | 6                   | 3                   | 6                    | -                | -                  | -                         | -         |
| <b>Masfjorden</b> .....   | <b>74</b>  | <b>30</b>           | <b>17</b>           | <b>20</b>            | -                | <b>4</b>           | -                         | <b>3</b>  |
| Menn .....                | 38         | 12                  | 11                  | 11                   | -                | 3                  | -                         | 1         |
| Kvinner .....             | 36         | 18                  | 6                   | 9                    | -                | 1                  | -                         | 2         |

<sup>1</sup>Berre lærlingar og elevar under 19 år.

Elevar under lov om vidaregåande opplæring omfattar i hovudsak dei elevane som har valt ulike studieretningar på vidaregåande skolar. Å vere under lova inneber at skolen og læreplanen er offentleg godkjend. Elevar på folkehøgskole og på arbeidsmarknadskurs er ikkje tekne med i statistikken. Lærlingar er skilte ut som ein eigen kategori.

Lærlingane talde 553, og av desse utgjorde gutane 66 prosent.

Av studieretningane etter Reform 94 var allmenne, økonomiske og administrative fag den studieretninga i Hordaland som klart hadde flest studieplassar og flest elevar (sjå tabell 2.8). Drygt 53 prosent av alle elevane under lov om vidaregåande opplæring i fylket gjekk på denne studieretninga. Deretter følgde mekaniske fag, helse- og sosialfag, elektrofag og hotell- og næringsmiddelfag.

Av lærlingane gjekk 22 prosent i lære på mekaniske fag. Hotell- og næringsmiddelfag og byggfag hadde òg

forholdsvis mange lærlingar, med 16 og 15 prosent av lærlingplassane kvar.

### Fleire tek vidaregåande utdanning

I tabell 2.9 ser ein utviklinga i kor stor del av det ein-skilde årskullet som tok vidaregåande utdanning over dei siste 16 åra. Det har vore ein kraftig auke i perioden. I 1996 var over 90 prosent av alle 16-18-åringar i Hordaland i vidaregåande utdanning. For 16-åringane var dette ein auke på om lag 28 prosentpoeng. For 18-åringane gjekk prosentdelen opp med drygt 31 prosentpoeng frå 1980 til 1996.

Reform 94 førte med seg ein rett til vidaregåande utdanning (om ikkje plikt). Denne retten kan forklare noko av auken dei seinaste åra. Samstundes var det ein auke i heile perioden frå 1980, noko som ikkje kan forklarast med reformen. Tilhøva på arbeidsmarknaden påverkar også elevtala.

### Fleire første- enn andregenerasjonsinnvandrarar i vidaregåande utdanning

Førstegenerasjonsinnvandrarane i Noreg er i utgangspunktet ei mykje større gruppe enn andregenerasjons-

2.8. Lærlingar og elevar under lov om vidaregåande opplæring<sup>1</sup>, etter utdanninga si art (kurstype og studieretning). Hordaland. 1. oktober 1996



| Studieretning                                 | I alt         | Kurstype            |                     |                      |                  |                    |                           | Lærlingar  |
|---|---------------|---------------------|---------------------|----------------------|------------------|--------------------|---------------------------|------------|
|   |               | Eittårige grunnkurs | Vidaregåande kurs I | Vidaregåande kurs II | Teknisk fagskole | Tilrettelagde kurs | Anna utdanning under lova |            |
| <b>Hordaland</b> .....                        | <b>14 927</b> | <b>5 679</b>        | <b>4 983</b>        | <b>3 328</b>         | <b>11</b>        | <b>373</b>         | -                         | <b>553</b> |
| <b>Studieretningar etter Reform 94</b>        |               |                     |                     |                      |                  |                    |                           |            |
| Allmenne, økonomiske og administrative fag... | 7 933         | 2 660               | 2 530               | 2 612                | -                | 124                | -                         | 7          |
| Musikk, dans og drama                         | 227           | 91                  | 82                  | 54                   | -                | -                  | -                         | -          |
| Idrettsfag .....                              | 240           | 108                 | 61                  | 71                   | -                | -                  | -                         | -          |
| Helse- og sosialfag .....                     | 1 292         | 522                 | 532                 | 126                  | -                | 34                 | -                         | 78         |
| Naturbruk .....                               | 352           | 144                 | 130                 | 49                   | -                | 15                 | -                         | 14         |
| Formgivingsfag .....                          | 714           | 342                 | 235                 | 85                   | -                | 10                 | -                         | 42         |
| Hotell- og næringsmiddelfag .....             | 821           | 371                 | 272                 | 31                   | -                | 58                 | -                         | 89         |
| Byggfag .....                                 | 565           | 238                 | 206                 | 13                   | -                | 24                 | -                         | 84         |
| Tekniske byggfag .....                        | 192           | 78                  | 76                  | 19                   | -                | -                  | -                         | 19         |
| Elektrofag .....                              | 1 090         | 473                 | 390                 | 147                  | -                | -                  | -                         | 80         |
| Mekaniske fag .....                           | 1 332         | 578                 | 415                 | 110                  | -                | 108                | -                         | 121        |
| Kjemi- og prosessfag ...                      | 91            | 39                  | 38                  | 2                    | -                | -                  | -                         | 12         |
| Trearbeidsfag .....                           | 54            | 35                  | 16                  | -                    | -                | -                  | -                         | 3          |
| <b>Studieretningar for Reform 94</b>          |               |                     |                     |                      |                  |                    |                           |            |
| Allmenne fag .....                            | 4             | -                   | -                   | 4                    | -                | -                  | -                         | -          |
| Handverks- og industrifag                     | 11            | -                   | -                   | -                    | 11               | -                  | -                         | -          |
| Fiskeri- og sjøfartsfag ..                    | 3             | -                   | -                   | 3                    | -                | -                  | -                         | -          |
| Landbruksfag og naturbruk                     | 2             | -                   | -                   | 2                    | -                | -                  | -                         | -          |
| Ingen studieretningskode                      | 4             | -                   | -                   | -                    | -                | -                  | -                         | 4          |

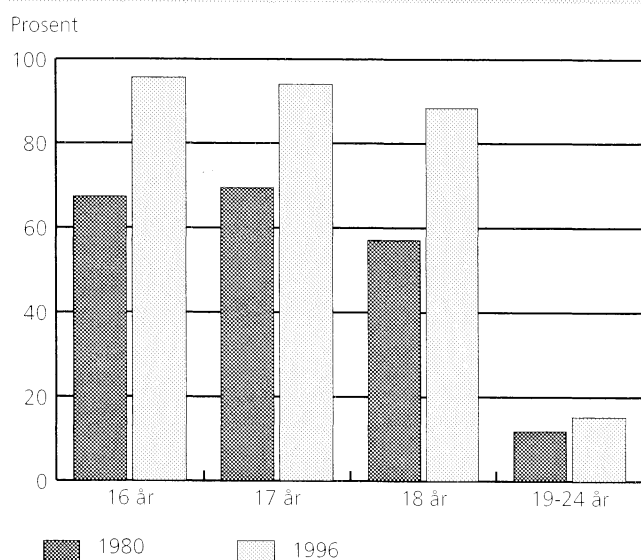
<sup>1</sup>Berre lærlingar og elevar under 19 år.

2.9. Elevar i vidaregåande utdanning i prosent av registrert årskull, etter alder. Hordaland. 1980, 1985, 1990-1996

|            | 16 år | 17 år | 18 år | 16-18 år |
|------------|-------|-------|-------|----------|
| 1980 ..... | 67,3  | 69,4  | 57,1  | 64,6     |
| 1985 ..... | 75,2  | 77,3  | 65,2  | 72,6     |
| 1990 ..... | 90,0  | 82,3  | 76,2  | 82,7     |
| 1991 ..... | 90,9  | 85,1  | 78,0  | 84,4     |
| 1992 ..... | 92,2  | 88,3  | 80,7  | 86,9     |
| 1993 ..... | 92,6  | 88,6  | 82,8  | 87,8     |
| 1994 ..... | 95,8  | 90,9  | 84,8  | 90,4     |
| 1995 ..... | 95,2  | 93,5  | 84,9  | 91,3     |
| 1996 ..... | 95,6  | 94,0  | 88,4  | 92,6     |

Kjelde: Utdanningsstatistikk, SSB.

Figur 2.3. Elevar i vidaregåande utdanning i prosent av registrert årskull, etter alder. Hordaland. 1980 og 1996



Kjelde: Utdanningsstatistikk, SSB.

innvandrarene. Tal pr. 1. januar 1997 syner at av 8 000 innvandrare 16-18 år var 1 900 andregenerasjonsinnvandrare (*Aktuelle befolkningstall 3/98*, SSB).

Om lag 14 200 av elevane i vidaregåande utdanning pr. 1. oktober 1996 hadde ikkje norsk bakgrunn. Dette syner tala i tabell 2.10. 12 300 hadde sjølve kome til Noreg som innvandrare, medan resten var andregenerasjonsinnvandrare.

Å ikkje ha norsk bakgrunn tyder i denne samanhengen at ein er første- eller andregenerasjonsinnvandrare. Førstegenerasjonsinnvandrare er innvandrare som er fødte i utlandet og har to utanlandsfødde foreldre. Andregenerasjonsinnvandrare er personar som er fødte i Noreg av to utanlandsfødde foreldre.

Dei fleste førstegenerasjonsinnvandrarene i vidaregåande utdanning var 19 år og over. På dette området skil dei seg frå andregenerasjonsinnvandrarene og elevane utan innvandrarebakgrunn, som stort sett var under 19 år.

Hovudvekta av førstegenerasjonsinnvandrarene kom frå Asia (44 prosent) og Europa (36 prosent). Andregenerasjonsinnvandrarene i vidaregåande utdanning hadde også i stor grad bakgrunn frå desse to verdensdelane. Av andregenerasjonsinnvandrarene 16 år og under hadde 57 prosent bakgrunn frå asiatiske land, medan 30 prosent hadde europeisk bakgrunn. Av 17- og 18-åringane hadde i underkant av to tredelar bakgrunn frå Asia, medan i overkant av ein firedel hadde europeisk bakgrunn.

### 54 prosent med generell studiekompetanse var ikkje i utdanning same hausten

Noko under 37 600 elevar og privatistar fullførte ei utdanning som gav generell studiekompetanse våren 1996. Talet gjeld for heile landet og finst i tabell 2.11. Litt under halyparten av desse var under utdanning påfølgjande haust. Troms hadde den høgaste prosentdelen som *ikkje* heldt fram, medan det var flest frå Oslo som heldt fram med utdanning same hausten.

Talet på manlege elevar og privatistar som fekk generell studiekompetanse våren 1996 var 17 400, eller 46 prosent av totalen. Nær 60 prosent av dei manlege uteksaminerte elevane og privatistane var ikkje i utdanning same hausten. Det var 68,2 prosent gutar frå Oppland og 50,6 prosent frå Oslo som ikkje heldt fram med utdanninga same haust.

Totalt sett gjekk dei fleste av gutane som heldt fram med utdanninga si 1. oktober 1996 på høgskolar.

Dei kvinnelege elevane og privatistane utgjorde våren 1996 54 prosent av alle elevane og privatistane som fullførte ei utdanning som gav generell studiekompetanse. Jentene heldt i større grad enn gutane fram med utdanninga si same hausten. Det var 57,1 prosent jenter frå Nord-Trøndelag som heldt fram med utdanninga, mot 42,5 prosent av jentene frå Troms.

Differansen mellom prosentdelen jenter og prosentdelen gutar som heldt fram med utdanning same haust var på nær 11 prosentpoeng. Verneplikta kan vere ein del av forklaringa på at så mange gutar ikkje er i utdanning same hausten som dei har fått generell studiekompetanse.

Som for gutane sin del var det også flest jenter som heldt fram med utdanning på ein høgskole 1. oktober 1996.



## 2.10. Elevar, etter alder, innvandringskategori og landbakgrunn. Heile landet. 1. oktober 1996



| Innvandringskategori og landbakgrunn                                    | I alt          | Alder          |               |               |               | Innvandringskategori og landbakgrunn                        | I alt        | Alder          |            |            |               |
|---|----------------|----------------|---------------|---------------|---------------|---|--------------|----------------|------------|------------|---------------|
|   |                | 16 år og under | 17 år         | 18 år         | 19 år og over |   |              | 16 år og under | 17 år      | 18 år      | 19 år og over |
| <b>I alt</b> .....  | <b>235 496</b> | <b>50 696</b>  | <b>49 859</b> | <b>47 164</b> | <b>87 777</b> | Sør-Amerika i alt .....                                     | 681          | 70             | 103        | 81         | 427           |
| Utan norsk bakgrunn i alt .....   | 14 233         | 1 867          | 2 095         | 1 843         | 8 428         | Av dette  |              |                |            |            |               |
| <b>Førstegenerasjons-<br/>innvandrere utan<br/>norsk bakgrunn</b> ..... | <b>12 339</b>  | <b>1 303</b>   | <b>1 554</b>  | <b>1 402</b>  | <b>8 080</b>  | Chile .....   | 490          | 58             | 77         | 62         | 293           |
| Europa i alt .....  | 4 413          | 625            | 626           | 543           | 2 619         | Oseania i alt .....   | 35           | 1              | 9          | 13         | 12            |
| Av dette  |                |                |               |               |               | Uoppgjeve .....   | -            | -              | -          | -          | -             |
| Danmark .....   | 334            | 36             | 41            | 46            | 211           | Norden .....  | 854          | 126            | 104        | 94         | 530           |
| Island .....  | 127            | 39             | 17            | 14            | 57            | EU .....  | 1 171        | 138            | 148        | 129        | 756           |
| Sverige .....   | 290            | 41             | 39            | 25            | 185           | <b>Andre generasjons-<br/>innvandrere<sup>1</sup></b> ..... | <b>1 894</b> | <b>564</b>     | <b>541</b> | <b>441</b> | <b>348</b>    |
| Jugoslavia .....  | 516            | 63             | 84            | 59            | 310           | Europa i alt .....  | 567          | 170            | 133        | 126        | 138           |
| Polen .....   | 400            | 63             | 61            | 57            | 219           | Av dette  |              |                |            |            |               |
| Storbritannia .....   | 136            | 19             | 18            | 12            | 87            | Danmark .....   | 78           | 13             | 19         | 21         | 25            |
| Tyrkia .....  | 424            | 69             | 80            | 60            | 215           | Sverige .....   | 36           | 11             | 5          | 10         | 10            |
| Tyskland .....  | 134            | 19             | 16            | 13            | 86            | Jugoslavia .....  | 102          | 32             | 26         | 22         | 22            |
| Bosnia-Hercegovina ..   | 1 321          | 200            | 167           | 166           | 788           | Tyrkia .....  | 128          | 52             | 34         | 21         | 21            |
| Afrika i alt .....  | 1 584          | 92             | 112           | 116           | 1 264         | Afrika i alt .....  | 141          | 53             | 45         | 27         | 16            |
| Av dette  |                |                |               |               |               | Av dette  |              |                |            |            |               |
| Etiopia .....   | 225            | 13             | 12            | 15            | 185           | Marokko .....   | 87           | 32             | 30         | 18         | 7             |
| Ghana .....   | 82             | 3              | 11            | 4             | 64            | Asia i alt .....  | 1 124        | 322            | 348        | 272        | 182           |
| Marokko .....   | 186            | 13             | 21            | 22            | 130           | Av dette  |              |                |            |            |               |
| Somalia .....   | 618            | 41             | 48            | 37            | 492           | India .....   | 162          | 51             | 52         | 38         | 21            |
| Asia i alt .....  | 5 376          | 494            | 664           | 602           | 3 616         | Pakistan .....  | 751          | 175            | 223        | 204        | 149           |
| Av dette  |                |                |               |               |               | Vietnam .....   | 107          | 54             | 40         | 10         | 3             |
| Sri Lanka .....   | 547            | 36             | 50            | 42            | 419           | Nord- og Mellom-<br>Amerika i alt .....                     | 16           | 4              | 3          | 3          | 6             |
| Filippinene .....   | 345            | 24             | 39            | 23            | 259           | Sør-Amerika i alt .....                                     | 44           | 15             | 12         | 12         | 3             |
| India .....   | 227            | 20             | 22            | 24            | 161           | Oseania i alt .....   | 2            | -              | -          | 1          | 1             |
| Iran .....  | 914            | 113            | 89            | 70            | 642           | Uoppgjeve .....   | -            | -              | -          | -          | -             |
| Irak .....  | 310            | 19             | 33            | 26            | 232           | Norden .....  | 163          | 36             | 34         | 45         | 48            |
| Kina .....  | 132            | 13             | 8             | 21            | 90            | EU .....  | 243          | 60             | 51         | 61         | 71            |
| Pakistan .....  | 681            | 97             | 123           | 100           | 361           |   |              |                |            |            |               |
| Thailand .....  | 250            | 16             | 35            | 38            | 161           |   |              |                |            |            |               |
| Vietnam .....   | 1 587          | 117            | 221           | 225           | 1 024         |   |              |                |            |            |               |
| Nord- og Mellom-<br>Amerika i alt .....                                 | 250            | 21             | 40            | 47            | 142           |   |              |                |            |            |               |
| Av dette  |                |                |               |               |               |   |              |                |            |            |               |
| USA .....   | 119            | 15             | 22            | 23            | 59            |   |              |                |            |            |               |

<sup>1</sup> Norskfødte med to utlandsfødte foreldre.

Kjelde: Utdanningsstatistikk, SSB.

### Finmark med den lågaste gjennomsnittsalderen for lærarar i vidaregåande skole

29 100 lærarar underviste i vidaregåande skolar i Noreg. Det var fleire mannlege enn kvinnelege lærarar. 59 prosent av lærarane var menn.

På landsbasis var det flest lærarar i alderen 40-49 år i vidaregåande skolar 1. oktober 1996. Nær 37 prosent av lærarane var i denne aldersgruppa og gjorde ho til den største, trass i at det var den aldersgruppa som hadde kortast aldersspenn (jf. tabell 2.12).

Gjennomsnittsalderen på lærarar i norske vidaregåande skolar var 45,4 år i 1996. Finmark hadde den lågaste gjennomsnittsalderen av fylka, med 42,1 år, og Aust-

Agder hadde den høgaste gjennomsnittsalderen for lærarar, med 46,7 år. I Hordaland låg snittet på 45,6 år.

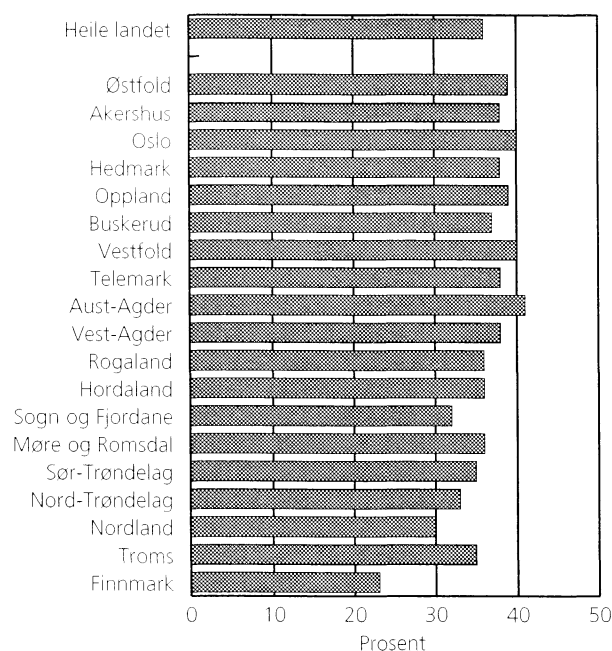
I alt var 36,4 prosent av lærarane 50 år eller eldre. I Finmark var det ein nemneverdig mykje mindre del som var over 50 år. Berre 23,0 prosent av lærarane i dei vidaregåande skolane i fylket var i aldersgruppa 50 år og over. I Aust-Agder, som toppa lista over prosentdelar med lærarar 50 år eller eldre, var prosentdelen 40,6. Oslo og Vestfold låg nært opp til Aust-Agder. At Finmark hadde så få lærarar over 50 år, vitnar om at mange lærarar reiser til Finmark, men dei blir ikkje der. Avskrivninga på studielån trekkjer venteleg ein del unge lærarar nordover.

**2.11. Elevar og privatistar som fullførte ei utdanning som gjev generell studiekompetanse våren 1996, etter kor dei var i utdanning hausten same år, bustadfylke og kjønn. Prosent**


|                                | I utdanning<br>1. oktober 1996 |                                |                |                  | Ikkje i<br>utdanning<br>1. oktober<br>1996 | I utdanning<br>1. oktober 1996 |                                |                |                  | Ikkje i<br>utdanning<br>1. oktober<br>1996 |             |
|--------------------------------|--------------------------------|--------------------------------|----------------|------------------|--|--------------------------------|--------------------------------|----------------|------------------|--|-------------|
|                                | I alt<br>(=100<br>prosent)     | Vidare-<br>gåande<br>utdanning | Høg-<br>skolar | Uni-<br>versitet |  | I alt<br>(=100<br>prosent)     | Vidare-<br>gåande<br>utdanning | Høg-<br>skolar | Uni-<br>versitet |  |             |
| <b>Heile landet</b>            | <b>37 557<sup>1</sup></b>      | <b>14,2</b>                    | <b>16,8</b>    | <b>15,2</b>      | <b>53,7</b>                                |                                |                                |                |                  |  |             |
| Østfold .....                  | 2 335                          | 14,3                           | 16,9           | 12,3             | 56,5                                       | Hordaland .....                | 1 726                          | 13,9           | 12,5             | 19,5                                       | 54,1        |
| Akershus .....                 | 3 558                          | 14,4                           | 12,0           | 21,1             | 52,5                                       | Sogn og<br>Fjordane .....      | 473                            | 8,9            | 19,2             | 13,7                                       | 58,1        |
| Oslo .....                     | 2 864                          | 15,1                           | 10,9           | 26,8             | 47,1                                       | Møre og<br>Romsdal .....       | 1 003                          | 11,0           | 19,1             | 9,7  | 60,2        |
| Hedmark .....                  | 1 609                          | 16,3                           | 17,0           | 12,8             | 53,8                                       | Sør-Trøndelag                  | 1 126                          | 13,3           | 11,5             | 15,5                                       | 59,8        |
| Oppland .....                  | 1 685                          | 14,2                           | 18,5           | 8,7              | 58,5                                       | Nord-Trøndelag                 | 519                            | 15,6           | 14,1             | 11,9                                       | 58,4        |
| Buskerud .....                 | 1 794                          | 15,4                           | 17,5           | 13,3             | 53,7                                       | Nordland .....                 | 876                            | 13,2           | 17,1             | 9,5  | 60,2        |
| Vestfold .....                 | 1 575                          | 14,9                           | 15,7           | 16,1             | 53,3                                       | Troms .....                    | 673                            | 10,0           | 12,9             | 10,8                                       | 66,3        |
| Telemark .....                 | 1 553                          | 19,0                           | 19,4           | 12,1             | 49,4                                       | Finnmark .....                 | 245                            | 9,4            | 22,4             | 7,8  | 60,4        |
| Aust-Agder .....               | 1 090                          | 18,7                           | 17,6           | 7,7              | 56,0                                       | Uoppgjeve og<br>utlandet ..... | 61                             | 4,9            | 3,3              | -  | 91,8        |
| Vest-Agder ...                 | 1 335                          | 13,3                           | 27,0           | 6,1              | 53,5                                       | <b>Kvinner .....</b>           | <b>20 153</b>                  | <b>14,8</b>    | <b>19,0</b>      | <b>17,6</b>                                | <b>48,7</b> |
| Rogaland .....                 | 3 321                          | 14,2                           | 20,0           | 10,5             | 55,2                                       | Østfold .....                  | 1 267                          | 15,9           | 20,4             | 14,7                                       | 49,0        |
| Hordaland .....                | 3 686                          | 13,3                           | 14,5           | 21,2             | 51,0                                       | Akershus .....                 | 1 815                          | 14,7           | 12,6             | 25,6                                       | 47,2        |
| Sogn og<br>Fjordane .....      | 1 166                          | 9,9                            | 22,6           | 12,1             | 55,3                                       | Oslo .....                     | 1 395                          | 14,6           | 10,4             | 31,3                                       | 43,4        |
| Møre og<br>Romsdal .....       | 2 235                          | 11,9                           | 19,5           | 12,4             | 56,2                                       | Hedmark .....                  | 903                            | 17,7           | 20,0             | 16,6                                       | 45,6        |
| Sør-Trøndelag                  | 2 477                          | 14,3                           | 14,3           | 18,3             | 53,2                                       | Oppland .....                  | 961                            | 15,4           | 22,2             | 11,2                                       | 51,2        |
| Nord-Trøndelag                 | 1 188                          | 15,6                           | 18,6           | 16,2             | 49,7                                       | Buskerud .....                 | 931                            | 15,9           | 20,7             | 16,0                                       | 47,4        |
| Nordland .....                 | 1 934                          | 14,2                           | 18,7           | 13,7             | 53,5                                       | Vestfold .....                 | 811                            | 16,2           | 16,6             | 17,3                                       | 49,9        |
| Troms .....                    | 1 471                          | 9,9                            | 15,2           | 13,4             | 61,5                                       | Telemark .....                 | 926                            | 19,9           | 20,4             | 12,3                                       | 47,4        |
| Finnmark .....                 | 555                            | 12,3                           | 22,9           | 10,3             | 54,6                                       | Aust-Agder ...                 | 582                            | 18,9           | 20,3             | 9,3  | 51,5        |
| Uoppgjeve og<br>utlandet ..... | 126                            | 2,4                            | 1,6            | 1,6              | 94,4                                       | Vest-Agder ...                 | 737                            | 13,6           | 31,1             | 7,5  | 47,9        |
| <b>Menn .....</b>              | <b>17 404</b>                  | <b>13,6</b>                    | <b>14,4</b>    | <b>12,5</b>      | <b>59,5</b>                                | Rogaland .....                 | 1 689                          | 15,0           | 24,1             | 13,3                                       | 47,6        |
| Østfold .....                  | 1 068                          | 12,4                           | 12,8           | 9,5              | 65,4                                       | Hordaland .....                | 1 960                          | 12,8           | 16,2             | 22,8                                       | 48,3        |
| Akershus .....                 | 1 743                          | 14,1                           | 11,5           | 16,5             | 58,0                                       | Sogn og<br>Fjordane .....      | 693                            | 10,7           | 25,0             | 11,0                                       | 53,4        |
| Oslo .....                     | 1 469                          | 15,5                           | 11,4           | 22,5             | 50,6                                       | Møre og<br>Romsdal .....       | 1 232                          | 12,7           | 19,8             | 14,6                                       | 52,9        |
| Hedmark .....                  | 706                            | 14,6                           | 13,2           | 7,9              | 64,3                                       | Sør-Trøndelag                  | 1 351                          | 15,1           | 16,6             | 20,7                                       | 47,7        |
| Oppland .....                  | 724                            | 12,7                           | 13,7           | 5,4              | 68,2                                       | Nord-Trøndelag                 | 669                            | 15,5           | 22,1             | 19,4                                       | 42,9        |
| Buskerud .....                 | 863                            | 14,9                           | 14,0           | 10,4             | 60,6                                       | Nordland .....                 | 1 058                          | 14,9           | 19,9             | 17,2                                       | 47,9        |
| Vestfold .....                 | 764                            | 13,6                           | 14,7           | 14,8             | 56,9                                       | Troms .....                    | 798                            | 9,8            | 17,2             | 15,5                                       | 57,5        |
| Telemark .....                 | 627                            | 17,7                           | 18,0           | 11,8             | 52,3                                       | Finnmark .....                 | 310                            | 14,5           | 23,2             | 12,3                                       | 50,0        |
| Aust-Agder ...                 | 508                            | 18,5                           | 14,6           | 5,9              | 61,0                                       | Uoppgjeve og<br>utlandet ..... | 65                             | -              | -                | 3,1  | 96,9        |
| Vest-Agder ...                 | 598                            | 13,0                           | 22,1           | 4,5              | 60,4                                       |                                |                                |                |                  |  |             |
| Rogaland .....                 | 1 632                          | 13,4                           | 15,8           | 7,7              | 63,1                                       |                                |                                |                |                  |  |             |

<sup>1</sup>Omfattar ailmennfagleg linje, handel- og kontorlinje og teknisk fagskole.  
Kjelde: Utdanningsstatistikk, SSB.

**Figur 2.4. Prosentdel lærarar 50 år og over i vidaregåande skole. Fylke. 1. oktober 1996**



Kjelde: Utdanningsstatistikk, SSB.

**Østfold med lågaste driftsutgifter pr. elev/lærling i vidaregåande opplæring**

Landstabell 2.13 syner at elevar i vidaregåande opplæring hovudsakleg gjekk i offentlege skolar i 1996. Det var sju elevar for kvart lærarårsverk i offentlege vidaregåande skolar.

Driftsutgiftene for kvar elev og lærling var på 57 500 kroner. Av dette gjekk 48 000 kroner til løn. Østfold og deretter Rogaland hadde dei lågaste driftsutgiftene pr. elev og lærling i vidaregåande opplæring. Dei høgaste driftsutgiftene hadde Finnmark.

Driftsutgiftene pr. elev/lærling har auka på 1990-talet. På landsbasis auka utgiftene med over 11 000 i løpande kroner frå 1991 til 1996.

## 2.12. Lærere i videregående skole, etter alder og skolefylke. 1. oktober 1996



|                           | I alt        |             |             |               |                         | Menn         |             |             |               |                         | Kvinner      |             |             |               |                         | Gjennomsnittsalder <sup>2</sup> | Prosentdel 50 år og over <sup>2</sup> |
|---------------------------|--------------|-------------|-------------|---------------|-------------------------|--------------|-------------|-------------|---------------|-------------------------|--------------|-------------|-------------|---------------|-------------------------|---------------------------------|---------------------------------------|
|                           | I alt        | Under 40 år | 40-49 år    | 50 år og over | Uopp-gjeve <sup>1</sup> | I alt        | Under 40 år | 40-49 år    | 50 år og over | Uopp-gjeve <sup>1</sup> | I alt        | Under 40 år | 40-49 år    | 50 år og over | Uopp-gjeve <sup>1</sup> |                                 |                                       |
| <b>Heile landet .....</b> | <b>29082</b> | <b>7225</b> | <b>9958</b> | <b>9838</b>   | <b>2061</b>             | <b>17021</b> | <b>3441</b> | <b>5792</b> | <b>6572</b>   | <b>1216</b>             | <b>12061</b> | <b>3784</b> | <b>4166</b> | <b>3266</b>   | <b>845</b>              | <b>45,4</b>                     | <b>36,4</b>                           |
| Østfold .....             | 1464         | 309         | 531         | 527           | 97                      | 831          | 142         | 299         | 336           | 54                      | 633          | 167         | 232         | 191           | 43                      | 46,2                            | 38,6                                  |
| Akershus ..               | 2441         | 613         | 834         | 902           | 92                      | 1219         | 262         | 406         | 498           | 53                      | 1222         | 351         | 428         | 404           | 39                      | 45,8                            | 38,4                                  |
| Oslo .....                | 2797         | 491         | 628         | 760           | 918                     | 1402         | 216         | 286         | 386           | 514                     | 1395         | 275         | 342         | 374           | 404                     | 46,1                            | 40,4                                  |
| Hedmark ..                | 1172         | 329         | 393         | 450           | -                       | 702          | 166         | 237         | 299           | -                       | 470          | 163         | 156         | 151           | -                       | 45,6                            | 38,4                                  |
| Oppland ..                | 1289         | 287         | 490         | 496           | 16                      | 777          | 136         | 297         | 335           | 9                       | 512          | 151         | 193         | 161           | 7                       | 46,2                            | 39,0                                  |
| Buskerud ..               | 1419         | 369         | 473         | 503           | 74                      | 806          | 180         | 261         | 312           | 53                      | 613          | 189         | 212         | 191           | 21                      | 45,4                            | 37,4                                  |
| Vestfold ...              | 1296         | 261         | 475         | 498           | 62                      | 780          | 109         | 291         | 336           | 44                      | 516          | 152         | 184         | 162           | 18                      | 46,5                            | 40,4                                  |
| Telemark ..               | 1050         | 250         | 386         | 394           | 20                      | 598          | 124         | 221         | 242           | 11                      | 452          | 126         | 165         | 152           | 9                       | 45,8                            | 38,3                                  |
| Aust-Agder                | 746          | 163         | 267         | 294           | 22                      | 496          | 80          | 167         | 231           | 18                      | 250          | 83          | 100         | 63            | 4                       | 46,7                            | 40,6                                  |
| Vest-Agder                | 1071         | 239         | 363         | 371           | 98                      | 689          | 123         | 220         | 264           | 82                      | 382          | 116         | 143         | 107           | 16                      | 46,1                            | 38,1                                  |
| Rogaland ..               | 2370         | 604         | 793         | 777           | 196                     | 1431         | 297         | 453         | 561           | 120                     | 939          | 307         | 340         | 216           | 76                      | 45,0                            | 35,7                                  |
| Hordaland                 | 2877         | 704         | 1005        | 970           | 198                     | 1737         | 356         | 569         | 698           | 114                     | 1140         | 348         | 436         | 272           | 84                      | 45,6                            | 36,2                                  |
| Sogn og Fjordane ...      | 801          | 246         | 286         | 247           | 22                      | 510          | 113         | 188         | 195           | 14                      | 291          | 133         | 98          | 52            | 8                       | 44,0                            | 31,7                                  |
| Møre og Romsdal .....     | 1663         | 436         | 614         | 581           | 32                      | 1055         | 217         | 408         | 406           | 24                      | 608          | 219         | 206         | 175           | 8                       | 45,2                            | 35,6                                  |
| Sør-Trøndelag ..          | 1963         | 515         | 671         | 650           | 127                     | 1128         | 245         | 393         | 430           | 60                      | 835          | 270         | 278         | 220           | 67                      | 45,1                            | 35,4                                  |
| Nord-Trøndelag ..         | 1120         | 314         | 423         | 365           | 18                      | 688          | 137         | 269         | 268           | 14                      | 432          | 177         | 154         | 97            | 4                       | 45,0                            | 33,1                                  |
| Nordland ..               | 1779         | 567         | 660         | 530           | 22                      | 1123         | 292         | 421         | 400           | 10                      | 656          | 275         | 239         | 130           | 12                      | 43,9                            | 30,2                                  |
| Troms .....               | 1141         | 287         | 429         | 378           | 47                      | 688          | 138         | 257         | 271           | 22                      | 453          | 149         | 172         | 107           | 25                      | 45,3                            | 34,6                                  |
| Finnmark ..               | 618          | 241         | 235         | 142           | -                       | 359          | 108         | 148         | 103           | -                       | 259          | 133         | 87          | 39            | -                       | 42,1                            | 23,0                                  |
| Svalbard .....            | 5            | -           | 2           | 3             | -                       | 2            | -           | 1           | 1             | -                       | 3            | -           | 1           | 2             | -                       | 50,6                            | 60,0                                  |

<sup>1</sup>Gruppen Uopp-gjeve omfatter lærere ved skoler som ikke rapporterer til Statens sentrale tenestemannsregister (SST) eller Sentralt tenestemannsregister for skoleverket (STS). <sup>2</sup>Gruppen Uopp-gjeve er ikke teke med i berekninga av gjennomsnittsalder og prosentdel over 50 år.

Kjelde: Utdanningsstatistikk, SSB.

## 2.13. Videregående opplæring. Struktur og nøkkeltal



| Videregående opplæring                         | Drifts-utgifter pr. innbyggjar | Av dette utgifter til løn pr. innbyggjar | Elevar og lærlingar i alt | Elevar i offentlege skolar i forhold til elevar i alt | Elevar i allmennfag i forhold til elevar i alt | Elevar/lærlingar 16-18 år i forhold til alle innbyggjarar 16-18 år | Elevar i offentlege videregående skolar pr. lærer-årsverk | Drifts-utgifter pr. elev og lærling | Av dette utgifter til løn pr. elev og lærling |
|--|--------------------------------|--|---------------------------|---|--|--|---|-------------------------------------|---|
|  |                                |  |                           |   |  |  |   |                                     |   |
| <b>Videregående opplæring 1996 i alt .....</b> | <b>2 554</b>                   | <b>1 939</b>                             | <b>203 714</b>            | <b>94,5</b>   | <b>56,0</b>                                    | <b>90,9</b>  | <b>7,0</b>  | <b>57 534</b>                       | <b>48 001</b>                                 |
| Østfold .....                                  | 2 154                          | 1 740                                    | 11 082                    | 96,2  | 51,8   | 91,3   | 7,5   | 48 270                              | 43 573  |
| Akershus .....                                 | 2 221                          | 1 796                                    | 19 141                    | 93,0  | 63,6   | 90,8   | 7,6   | 54 457                              | 46 336  |
| Oslo .....                                     | 1 782                          | 1 260                                    | 14 564                    | 88,8  | 64,2   | 84,3   | 6,7   | 66 298                              | 48 206  |
| Hedmark .....                                  | 2 621                          | 2 003                                    | 8 062                     | 97,4  | 51,2   | 92,0   | 7,0   | 61 959                              | 52 664  |
| Oppland .....                                  | 2 624                          | 1 909                                    | 8 725                     | 97,0  | 54,7   | 92,3   | 7,0   | 56 477                              | 46 363  |
| Buskerud .....                                 | 2 654                          | 2 076                                    | 10 167                    | 93,3  | 56,1   | 90,9   | 7,3   | 63 585                              | 53 549  |
| Vestfold .....                                 | 2 660                          | 2 014                                    | 9 787                     | 95,3  | 60,8   | 91,8   | 7,4   | 57 890                              | 48 670  |
| Telemark .....                                 | 2 466                          | 1 877                                    | 7 820                     | 97,1  | 52,9   | 91,8   | 7,1   | 52 766                              | 46 488  |
| Aust-Agder .....                               | 2 842                          | 2 100                                    | 5 334                     | 97,1  | 54,7   | 91,2   | 7,1   | 54 747                              | 46 464  |
| Vest-Agder .....                               | 3 134                          | 2 081                                    | 8 207                     | 96,3  | 55,6   | 91,9   | 8,0   | 59 272                              | 45 330  |
| Rogaland .....                                 | 2 492                          | 2 056                                    | 19 610                    | 92,7  | 54,0   | 92,3   | 7,9   | 48 333                              | 44 245  |
| Hordaland .....                                | 2 645                          | 1 987                                    | 21 038                    | 93,8  | 54,6   | 91,1   | 7,3   | 56 475                              | 46 660  |
| Sogn og Fjordane                               | 3 149                          | 2 079                                    | 5 512                     | 96,4  | 54,3   | 90,9   | 6,9   | 63 510                              | 46 975  |
| Møre og Romsdal                                | 2 746                          | 2 165                                    | 12 720                    | 96,8  | 54,2   | 90,2   | 7,4   | 53 517                              | 47 463  |
| Sør-Trøndelag ...                              | 2 870                          | 2 225                                    | 11 693                    | 91,2  | 56,1   | 93,1   | 5,8   | 68 262                              | 57 200  |
| Nord-Trøndelag ..                              | 3 301                          | 2 524                                    | 6 952                     | 96,7  | 50,9   | 93,4   | 6,2   | 62 269                              | 52 881  |
| Nordland .....                                 | 2 732                          | 2 109                                    | 12 081                    | 97,3  | 51,2   | 89,4   | 6,2   | 55 903                              | 47 491  |
| Troms .....                                    | 3 016                          | 2 025                                    | 7 146                     | 96,6  | 55,2   | 88,4   | 6,2   | 65 714                              | 49 411  |
| Finnmark .....                                 | 2 980                          | 2 288                                    | 3 378                     | 97,7  | 54,1   | 80,5   | 5,4   | 68 862                              | 59 135  |
| 1996 i alt .....                               | 2 554                          | 1 939                                    | 203 714                   | 94,5  | 56,0   | 90,9   | 7,0   | 57 534                              | 48 001  |
| 1995 i alt .....                               | 2 237                          | 1 705                                    | 200 365                   | 94,7  | 51,5   | 88,8   | 7,2   | 51 022                              | 40 954  |
| 1994 i alt .....                               | 2 207                          | 1 695                                    | 204 590                   | 94,6  | 48,2   | 87,2   | 7,4   | 54 046                              | 41 514  |
| 1993 i alt .....                               | 2 145                          | 1 671                                    | 211 309                   | 94,8  | 42,5   | 85,3   | 7,6   | 49 993                              | 38 953  |
| 1992 i alt .....                               | 2 152                          | 1 679                                    | 215 910                   | 95,0  | 41,6   | 84,3   | 7,7   | 48 564                              | 37 893  |
| 1991 i alt .....                               | 2 074                          | 1 604                                    | 216 471                   | 94,9  | 40,8   | 82,7   | .   | 46 286                              | 35 805  |

Kjelde: Aktuell utdanningsstatistikk og NOS Kommune-Norge i tall, SSB.

### 3. Unge på arbeidsmarknaden

Tenåringar i alderen 16-19 år utgjorde 3,4 prosent av arbeidstakarane i Hordaland 4. kvartal 1997. Dei arbeidde helst deltid, truleg kombinert med skolegang. Drygt 57 prosent arbeidde mellom 4 og 19 timar i veka.

Talmaterialet i dette kapittelet er henta frå ulike kjelder: Dei kvartalsvise arbeidskraftundersøkingane (AKU) og register. Tala i AKU er baserte på intervju med eit utval av folkemengda (24 000 personar i kvartalet). For tal frå utvalsundersøkingar som AKU må ein ta omsyn til utvalsvariansen ved tolking av tala. Mange mindre endringar og skilnader er ikkje utsegnskraftige. Tabellane 3.1, 3.2 og 3.7 syner tal frå AKU.

Arbeidstakar-/arbeidsgivarregisteret gjev ei fullteljing. Dette gjer at det kan lagast tal på lågt regionalt nivå. Tabellane 3.3 og 3.4 har tal frå registeret. Tabellane 3.5 og 3.6 har tal frå Arbeidsdirektoratet sine oversikter over alle som registrerer seg som arbeidslause ved arbeidskontora.

Sjå NOS Arbeidsmarkedsstatistikk, NOS Regionalstatistikk (emne 06) og hefte med grunntabellar frå AKU (Seksjon for arbeidsmarkedsstatistikk), alle frå SSB, for meir informasjon. Arbeidsdirektoratet sine publikasjonar kan òg vere av interesse.

Frå 1970-åra til midt i 1980-åra varierte yrkesfrekvensen for unge i alderen 16-19 år stort sett mellom 40 og 45 prosent på landsbasis. I tidsrommet 1987-1993 gjekk denne frekvensen kraftig ned for heile ungdomsgruppa, for yrkesdeltakinga steig kraftig frå 1995 til 1997. Samstundes var det ein sterk vekst i sysselsetjinga generelt. Yrkesfrekvensen for 16-19-åringar var likevel 8 prosentpoeng lågare i 1997 enn under høgkonjunkturen i 1987 (AKU).

#### Fleire unge under utdanning enn i arbeidsstyrken

Tabell 3.1 syner at 16-19-åringane utgjorde 6,7 prosent av alle personar 16-74 år i landet i 1997. Som del av

arbeidsstyrken utgjorde desse tenåringane nær 4 prosent. Fleirtalet av dei sysselsette tenåringane har berre ein deltidsjobb ved sida av skolegangen (sjå òg tabell 3.2).

16-19-åringane utgjorde halvparten av dei som var under utdanning og samstundes utanfor arbeidsstyrken. 55 000 gutar og 57 000 jenter av i alt 222 000 var under utdanning på heiltid, utan arbeid ved sida av (årsgjennomsnitt 1997).

For 19-åringane syner tabellen at det var fleire sysselsette enn utan inntektsgivande arbeid. Av 31 000 sysselsette 19-åringar var 17 000 heiltidsarbeidande.

3.1. Personar i alderen 16-74 år, etter alder, kjønn og arbeidsstyrkestatus. Sysselsette grupperte etter avtala/vanleg arbeidstid og personar utanfor arbeidsstyrken etter hovudsakleg verksemd. Årsgjennomsnitt 1997. 1 000



| Kjønn<br>Alder           | I arbeidsstyrken |              |             |            |              | Utanfor arbeidsstyrken |                   |                      |              |           |
|--------------------------|------------------|--------------|-------------|------------|--------------|------------------------|-------------------|----------------------|--------------|-----------|
|                          | Personar i alt   | I alt        | Sysselsette |            |              | Arbeids-<br>lause      | Under<br>utdannig | Heime-<br>arbeidande | Pensjonistar | Andre     |
|                          |                  |              | Kort        | Lang       | Heiltid      |                        |                   |                      |              |           |
| <b>Alle aldere .....</b> | <b>3 154</b>     | <b>2 192</b> | <b>280</b>  | <b>301</b> | <b>1 604</b> | <b>93</b>              | <b>222</b>        | <b>110</b>           | <b>485</b>   | <b>52</b> |
| Av dette                 |                  |              |             |            |              |                        |                   |                      |              |           |
| 16-19 år .....           | 212              | 81           | 48          | 7          | 26           | 15                     | 112               | 1                    | 1            | 2         |
| 16 år .....              | 53               | 12           | 10          | 1          | 1            | 4                      | 37                | -                    | -            | -         |
| 17 år .....              | 53               | 16           | 13          | 1          | 2            | 4                      | 32                | -                    | -            | 1         |
| 18 år .....              | 54               | 23           | 14          | 2          | 6            | 4                      | 26                | -                    | -            | 1         |
| 19 år .....              | 53               | 31           | 11          | 3          | 17           | 3                      | 17                | -                    | -            | 1         |
| <b>Menn .....</b>        | <b>1 587</b>     | <b>1 183</b> | <b>68</b>   | <b>50</b>  | <b>1 062</b> | <b>49</b>              | <b>103</b>        | <b>2</b>             | <b>227</b>   | <b>24</b> |
| Av dette                 |                  |              |             |            |              |                        |                   |                      |              |           |
| 16-19 år .....           | 109              | 43           | 22          | 3          | 18           | 8                      | 55                | -                    | 1            | 1         |
| <b>Kvinner .....</b>     | <b>1 566</b>     | <b>1 009</b> | <b>212</b>  | <b>251</b> | <b>542</b>   | <b>44</b>              | <b>118</b>        | <b>109</b>           | <b>258</b>   | <b>28</b> |
| Av dette                 |                  |              |             |            |              |                        |                   |                      |              |           |
| 16-19 år .....           | 104              | 38           | 26          | 4          | 8            | 7                      | 57                | 1                    | -            | 1         |

Kjelde: Grunntabellar. Arbeidskraftundersøkingane (AKU) 1997, SSB.

Personar 16-74 år med inntektsnivå arbeid og personar som er inne til førstegangs militær- eller sivilteneste, blir rekna som sysselsette, anten som lønstakarar, sjølvstendige næringsdrivande eller familiararbeidskraft. Personane må ha arbeidd minst ein time i undersøkingsveka eller vere midlertidig fråverande frå inntektsnivå arbeid på grunn av sjukdom, ferie, permisjon e.l.

Summen av sysselsette og arbeidslause blir kalla arbeidsstyrken eller dei yrkesaktive.

16- og 17-åringane var hovudsakleg under utdanning i vidaregåande skole.

### Deltidsjobb kombinert med utdanning

Landstala for 1996 og 1997 tyder på ein auke i talet på heiltidssysselsette for aldersgruppa 16-19 år (tabell 3.2). For 1996 var delen 9 prosent sysselsette på heiltid, i 1997 12 prosent. Av dei yrkesaktive 16-19-åringane var det dobbelt så mange gutar som jenter.

### 3.2. Personar i alderen 16-74 år, etter kjønn, alder, hovudsakleg verksemd og deltidssysselsetjing. Arsgjennomsnitt. 1 000

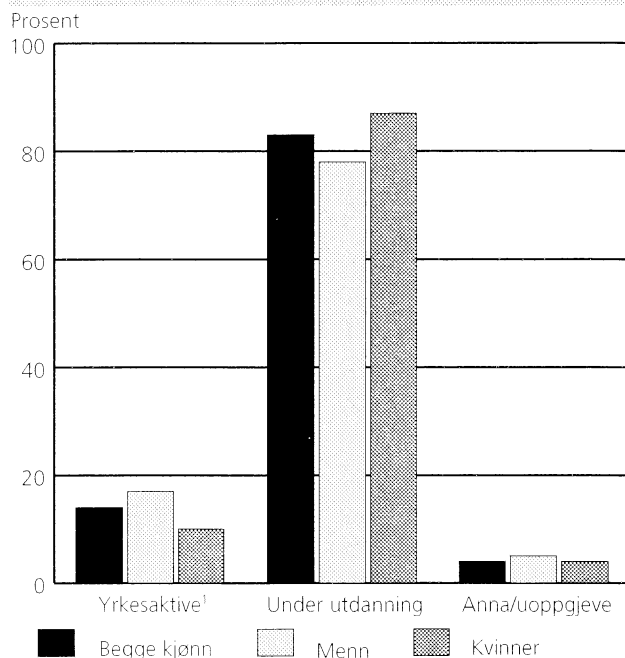
| Alder<br>Hovudsakleg<br>verksemd    | I alt        |              | Menn         |              | Kvinner      |              |
|-------------------------------------|--------------|--------------|--------------|--------------|--------------|--------------|
|                                     | 1996         | 1997         | 1996         | 1997         | 1996         | 1997         |
| <b>I alt 16-74 år .....</b>         | <b>3 146</b> | <b>3 154</b> | <b>1 583</b> | <b>1 587</b> | <b>1 563</b> | <b>1 566</b> |
| Yrkesaktive <sup>1</sup> .....      | 1 932        | 2 003        | 1 086        | 1 115        | 846          | 888          |
| Deltidssysselsette                  | 374          | 399          | 55           | 53           | 319          | 346          |
| Under utdanning ..                  | 361          | 347          | 168          | 158          | 193          | 189          |
| Deltidssysselsette                  | 101          | 105          | 42           | 44           | 59           | 60           |
| Heimearbeidande ..                  | 166          | 155          | 2            | 3            | 163          | 152          |
| Deltidssysselsette                  | 41           | 38           | -            | 1            | 41           | 38           |
| Førtidspensjonistar/<br>uføre ..... | 248          | 252          | 115          | 119          | 132          | 133          |
| Deltidssysselsette                  | 11           | 13           | 5            | 6            | 6            | 6            |
| Alderspensionistar                  | 265          | 257          | 124          | 122          | 141          | 135          |
| Deltidssysselsette                  | 8            | 8            | 6            | 5            | 2            | 3            |
| Anna/uoppgjeve ...                  | 174          | 140          | 87           | 71           | 87           | 69           |
| Deltidssysselsette                  | 26           | 18           | 9            | 8            | 17           | 11           |
| <b>I alt 16-19 år .....</b>         | <b>212</b>   | <b>212</b>   | <b>109</b>   | <b>109</b>   | <b>103</b>   | <b>104</b>   |
| Yrkesaktive <sup>1</sup> .....      | 25           | 29           | 17           | 19           | 9            | 10           |
| Deltidssysselsette                  | 6            | 4            | 3            | 1            | 3            | 2            |
| Under utdanning ..                  | 178          | 175          | 88           | 85           | 90           | 90           |
| Deltidssysselsette                  | 46           | 50           | 21           | 23           | 26           | 27           |
| Anna/uoppgjeve ...                  | 9            | 9            | 4            | 5            | 5            | 4            |
| Deltidssysselsette                  | 1            | 1            | -            | 1            | 1            | -            |

<sup>1</sup>Som yrkesaktive reknast her sysselsette på heiltid, samt deltidssysselsette som oppgjev yrkesaktivitet som si hovudsaklege verksemd.

Kjelde: NOS Arbeidsmarkedsstatistikk 1997, SSB.

Inndelinga i arbeidstid i AKU er basert på opplysningar om avtale/vanleg arbeidstid. Kort deltid = 1-19 timar pr. veke. Lang deltid = 20-36 timar pr. veke med unnatak av personar med arbeidstid 32-36 timar som oppgjev at dette utgjør heiltid. Heiltid = 37 timar og over, samt tilfella nemnt ovanfor.

Figur 3.1. Personar i alderen 16-19 år, etter kjønn og hovudsakleg verksemd. Arsgjennomsnitt 1997. Prosent



<sup>1</sup>Som yrkesaktive reknast her sysselsette på heiltid, samt deltidssysselsette som oppgjev yrkesaktivitet som si hovudsaklege verksemd.

Kjelde: NOS Arbeidsmarkedsstatistikk 1997, SSB.

Dei fleste 16-19-åringar går på skole. 175 000 av 212 000 personar i denne aldersgruppa var under utdanning i 1997. I utdanningstida er det blitt nokså vanleg å ta deltidarbeid ved sida av skolen. I 1997 oppgav 83 prosent av 16-19-åringane utdanning som si hovudsaklege verksemd. Av desse hadde 29 prosent ein deltidjobb ved sida av skolegangen. Berre 12 prosent av ungdomane i denne aldersgruppa var i arbeid på heiltid.

### Talet på unge arbeidstakarar opp med 1 000

Registrertala i tabell 3.3 syner at det var om lag 185 000 arbeidstakarar 16-74 år i Hordaland i 1997. Det har vore ein auke frå 1990 for gruppa sett under eitt. Den same utviklinga finn ein ikkje for aldersgruppa 16-19 år. I absolutte tal var flest 16-19-åringar registrerte som arbeidstakarar i 1990. Mellom 4. kvartal 1996 og 4. kvartal 1997 har det vore ein auke på 1 000 personar.

Arbeidstakarar er lønstakarar i eit arbeidsforhold som er meldt til arbeidstakarregisteret. Arbeidsforhold skal bli melde inn til arbeidstakarregisteret når forholdet skal vare lenger enn seks dagar og inneber meir enn tre timars arbeid kvar veke i gjennomsnitt.

Arbeidstakarar omfattar ikkje vernepliktige, sjølvstendig næringsdrivande eller familiararbeidarar (personar som tek del i arbeidet i ei verksemd som eit familiemedlem eig og som ikkje har fast avtale løn).

## 3.3. Arbeidstakarar 16-74 år, etter alder og bustadkommune. 4. kvartal 1990, 1996 og 1997



|                   | Alder    |          |                   | Alder    |          |
|-------------------|----------|----------|-------------------|----------|----------|
|                   | 16-74 år | 16-19 år |                   | 16-74 år | 16-19 år |
| <b>Hordaland</b>  |          |          | <b>Fusa</b>       |          |          |
| 1990 .....        | 165 213  | 6 675    | 1990 .....        | 1 228    | 55       |
| 1996 .....        | 181 814  | 5 205    | 1996 .....        | 1 377    | 44       |
| 1997 .....        | 184 822  | 6 212    | 1997 .....        | 1 439    | 73       |
| <b>Bergen</b>     |          |          | <b>Samnanger</b>  |          |          |
| 1990 .....        | 91 107   | 3 211    | 1990 .....        | 852      | 43       |
| 1996 .....        | 98 361   | 2 180    | 1996 .....        | 965      | 39       |
| 1997 .....        | 99 905   | 2 639    | 1997 .....        | 970      | 41       |
| <b>Etne</b>       |          |          | <b>Os</b>         |          |          |
| 1990 .....        | 1 323    | 104      | 1990 .....        | 5 447    | 278      |
| 1996 .....        | 1 474    | 81       | 1996 .....        | 5 954    | 192      |
| 1997 .....        | 1 518    | 64       | 1997 .....        | 6 128    | 271      |
| <b>Ølen</b>       |          |          | <b>Austevoll</b>  |          |          |
| 1990 .....        | 983      | 50       | 1990 .....        | 1 321    | 65       |
| 1996 .....        | 1 195    | 41       | 1996 .....        | 1 577    | 67       |
| 1997 .....        | 1 247    | 53       | 1997 .....        | 1 585    | 72       |
| <b>Sveio</b>      |          |          | <b>Sund</b>       |          |          |
| 1990 .....        | 1 491    | 77       | 1990 .....        | 1 824    | 93       |
| 1996 .....        | 1 765    | 79       | 1996 .....        | 2 072    | 66       |
| 1997 .....        | 1 798    | 98       | 1997 .....        | 2 060    | 88       |
| <b>Bømlo</b>      |          |          | <b>Fjell</b>      |          |          |
| 1990 .....        | 3 047    | 189      | 1990 .....        | 6 096    | 304      |
| 1996 .....        | 4 069    | 187      | 1996 .....        | 7 419    | 228      |
| 1997 .....        | 4 166    | 228      | 1997 .....        | 7 870    | 298      |
| <b>Stord</b>      |          |          | <b>Askøy</b>      |          |          |
| 1990 .....        | 6 141    | 273      | 1990 .....        | 7 510    | 388      |
| 1996 .....        | 7 087    | 238      | 1996 .....        | 8 329    | 259      |
| 1997 .....        | 7 115    | 261      | 1997 .....        | 8 612    | 321      |
| <b>Fitjar</b>     |          |          | <b>Vaksdal</b>    |          |          |
| 1990 .....        | 1 020    | 52       | 1990 .....        | 1 732    | 44       |
| 1996 .....        | 1 117    | 58       | 1996 .....        | 1 702    | 43       |
| 1997 .....        | 1 171    | 76       | 1997 .....        | 1 709    | 63       |
| <b>Tysnes</b>     |          |          | <b>Modalen</b>    |          |          |
| 1990 .....        | 883      | 30       | 1990 .....        | 111      | 2        |
| 1996 .....        | 972      | 37       | 1996 .....        | 131      | 0        |
| 1997 .....        | 994      | 39       | 1997 .....        | 130      | 2        |
| <b>Kvinnherad</b> |          |          | <b>Osterøy</b>    |          |          |
| 1990 .....        | 5 000    | 253      | 1990 .....        | 2 681    | 145      |
| 1996 .....        | 5 413    | 173      | 1996 .....        | 2 863    | 101      |
| 1997 .....        | 5 415    | 221      | 1997 .....        | 2 819    | 106      |
| <b>Jondalen</b>   |          |          | <b>Meland</b>     |          |          |
| 1990 .....        | 380      | 19       | 1990 .....        | 1 742    | 66       |
| 1996 .....        | 449      | 22       | 1996 .....        | 2 155    | 88       |
| 1997 .....        | 458      | 25       | 1997 .....        | 2 209    | 102      |
| <b>Odda</b>       |          |          | <b>Øygarden</b>   |          |          |
| 1990 .....        | 3 269    | 126      | 1990 .....        | 938      | 36       |
| 1996 .....        | 3 384    | 122      | 1996 .....        | 1 254    | 53       |
| 1997 .....        | 3 343    | 152      | 1997 .....        | 1 284    | 48       |
| <b>Ullensvang</b> |          |          | <b>Radøy</b>      |          |          |
| 1990 .....        | 1 289    | 48       | 1990 .....        | 1 512    | 57       |
| 1996 .....        | 1 396    | 56       | 1996 .....        | 1 728    | 61       |
| 1997 .....        | 1 388    | 58       | 1997 .....        | 1 804    | 70       |
| <b>Eidfjord</b>   |          |          | <b>Lindås</b>     |          |          |
| 1990 .....        | 388      | 9        | 1990 .....        | 4 338    | 154      |
| 1996 .....        | 395      | 13       | 1996 .....        | 5 204    | 180      |
| 1997 .....        | 400      | 13       | 1997 .....        | 5 311    | 203      |
| <b>Ulvik</b>      |          |          | <b>Austrheim</b>  |          |          |
| 1990 .....        | 402      | 15       | 1990 .....        | 988      | 40       |
| 1996 .....        | 475      | 16       | 1996 .....        | 1 113    | 35       |
| 1997 .....        | 463      | 15       | 1997 .....        | 1 111    | 31       |
| <b>Granvin</b>    |          |          | <b>Fedje</b>      |          |          |
| 1990 .....        | 375      | 10       | 1990 .....        | 288      | 13       |
| 1996 .....        | 413      | 18       | 1996 .....        | 268      | 4        |
| 1997 .....        | 396      | 23       | 1997 .....        | 266      | 6        |
| <b>Voss</b>       |          |          | <b>Masfjorden</b> |          |          |
| 1990 .....        | 5 553    | 220      | 1990 .....        | 645      | 13       |
| 1996 .....        | 5 493    | 184      | 1996 .....        | 642      | 20       |
| 1997 .....        | 5 472    | 218      | 1997 .....        | 635      | 23       |
| <b>Kvam</b>       |          |          |                   |          |          |
| 1990 .....        | 3 309    | 193      |                   |          |          |
| 1996 .....        | 3 603    | 220      |                   |          |          |
| 1997 .....        | 3 631    | 211      |                   |          |          |

Kjelde: NOS Regionalstatistikk 4/98, SSB.



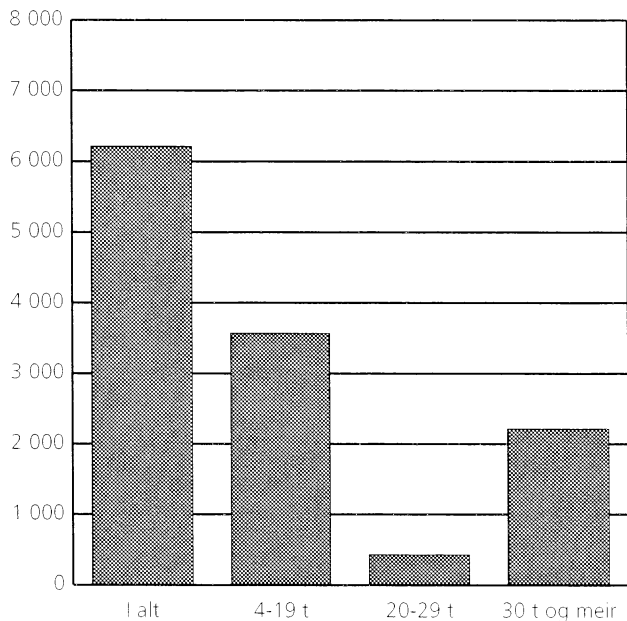
**3.4. Arbeidstakarar 16-74 år, etter alder, bustadkommune og avtala arbeidstid i hovudarbeidsforholdet.  
4. kvartal 1997**


|                         | Alder          |              |                         | Alder        |            |
|-------------------------|----------------|--------------|-------------------------|--------------|------------|
|                         | 16-74 år       | 16-19 år     |                         | 16-74 år     | 16-19 år   |
| <b>Hordaland</b> .....  | <b>184 822</b> | <b>6 212</b> | <b>Fusa</b> .....       | <b>1 439</b> | <b>73</b>  |
| 4-19 t .....            | 29 072         | 3 570        | 4-19 t .....            | 283          | 40         |
| 20-29 t .....           | 19 899         | 429          | 20-29 t .....           | 166          | 2          |
| 30 t og meir .....      | 135 851        | 2 213        | 30 t og meir .....      | 990          | 31         |
| <b>Bergen</b> .....     | <b>99 905</b>  | <b>2 639</b> | <b>Samnanger</b> .....  | <b>970</b>   | <b>41</b>  |
| 4-19 t .....            | 15 075         | 1 646        | 4-19 t .....            | 167          | 30         |
| 20-29 t .....           | 9 554          | 198          | 20-29 t .....           | 131          | -          |
| 30 t og meir .....      | 75 276         | 795          | 30 t og meir .....      | 672          | 11         |
| <b>Etne</b> .....       | <b>1 518</b>   | <b>64</b>    | <b>Os</b> .....         | <b>6 128</b> | <b>271</b> |
| 4-19 t .....            | 307            | 36           | 4-19 t .....            | 1 029        | 172        |
| 20-29 t .....           | 187            | 3            | 20-29 t .....           | 701          | 19         |
| 30 t og meir .....      | 1 024          | 25           | 30 t og meir .....      | 4 398        | 80         |
| <b>Ølen</b> .....       | <b>1 247</b>   | <b>53</b>    | <b>Austevoll</b> .....  | <b>1 585</b> | <b>72</b>  |
| 4-19 t .....            | 211            | 27           | 4-19 t .....            | 238          | 34         |
| 20-29 t .....           | 173            | 2            | 20-29 t .....           | 229          | 4          |
| 30 t og meir .....      | 863            | 24           | 30 t og meir .....      | 1 118        | 34         |
| <b>Sveio</b> .....      | <b>1 798</b>   | <b>98</b>    | <b>Sund</b> .....       | <b>2 060</b> | <b>88</b>  |
| 4-19 t .....            | 322            | 44           | 4-19 t .....            | 305          | 38         |
| 20-29 t .....           | 249            | 9            | 20-29 t .....           | 213          | 4          |
| 30 t og meir .....      | 1 227          | 45           | 30 t og meir .....      | 1 542        | 46         |
| <b>Bømlo</b> .....      | <b>4 166</b>   | <b>228</b>   | <b>Fjell</b> .....      | <b>7 870</b> | <b>298</b> |
| 4-19 t .....            | 818            | 121          | 4-19 t .....            | 1 108        | 148        |
| 20-29 t .....           | 569            | 10           | 20-29 t .....           | 830          | 27         |
| 30 t og meir .....      | 2 779          | 97           | 30 t og meir .....      | 5 932        | 123        |
| <b>Stord</b> .....      | <b>7 115</b>   | <b>261</b>   | <b>Askøy</b> .....      | <b>8 612</b> | <b>321</b> |
| 4-19 t .....            | 1 042          | 131          | 4-19 t .....            | 1 337        | 197        |
| 20-29 t .....           | 741            | 13           | 20-29 t .....           | 1 004        | 13         |
| 30 t og meir .....      | 5 332          | 117          | 30 t og meir .....      | 6 271        | 111        |
| <b>Fitjar</b> .....     | <b>1 171</b>   | <b>76</b>    | <b>Vaksdal</b> .....    | <b>1 709</b> | <b>63</b>  |
| 4-19 t .....            | 184            | 29           | 4-19 t .....            | 249          | 32         |
| 20-29 t .....           | 163            | 5            | 20-29 t .....           | 214          | 2          |
| 30 t og meir .....      | 824            | 42           | 30 t og meir .....      | 1 246        | 29         |
| <b>Tysnes</b> .....     | <b>994</b>     | <b>39</b>    | <b>Modalen</b> .....    | <b>130</b>   | <b>2</b>   |
| 4-19 t .....            | 192            | 16           | 4-19 t .....            | 35           | -          |
| 20-29 t .....           | 118            | -            | 20-29 t .....           | 19           | 1          |
| 30 t og meir .....      | 684            | 23           | 30 t og meir .....      | 76           | 1          |
| <b>Kvinnherad</b> ..... | <b>5 415</b>   | <b>221</b>   | <b>Osterøy</b> .....    | <b>2 819</b> | <b>106</b> |
| 4-19 t .....            | 880            | 110          | 4-19 t .....            | 394          | 49         |
| 20-29 t .....           | 688            | 16           | 20-29 t .....           | 404          | 4          |
| 30 t og meir .....      | 3 847          | 95           | 30 t og meir .....      | 2 021        | 53         |
| <b>Jondalen</b> .....   | <b>458</b>     | <b>25</b>    | <b>Meland</b> .....     | <b>2 209</b> | <b>102</b> |
| 4-19 t .....            | 92             | 12           | 4-19 t .....            | 366          | 55         |
| 20-29 t .....           | 76             | 3            | 20-29 t .....           | 253          | 6          |
| 30 t og meir .....      | 290            | 10           | 30 t og meir .....      | 1 590        | 41         |
| <b>Odda</b> .....       | <b>3 343</b>   | <b>152</b>   | <b>Øygarden</b> .....   | <b>1 284</b> | <b>48</b>  |
| 4-19 t .....            | 487            | 81           | 4-19 t .....            | 153          | 26         |
| 20-29 t .....           | 380            | 12           | 20-29 t .....           | 181          | 5          |
| 30 t og meir .....      | 2 476          | 59           | 30 t og meir .....      | 950          | 17         |
| <b>Ullensvang</b> ..... | <b>1 388</b>   | <b>58</b>    | <b>Radøy</b> .....      | <b>1 804</b> | <b>70</b>  |
| 4-19 t .....            | 266            | 30           | 4-19 t .....            | 266          | 27         |
| 20-29 t .....           | 162            | 1            | 20-29 t .....           | 245          | 6          |
| 30 t og meir .....      | 960            | 27           | 30 t og meir .....      | 1 293        | 37         |
| <b>Eidfjord</b> .....   | <b>400</b>     | <b>13</b>    | <b>Lindås</b> .....     | <b>5 311</b> | <b>203</b> |
| 4-19 t .....            | 74             | 4            | 4-19 t .....            | 778          | 104        |
| 20-29 t .....           | 64             | -            | 20-29 t .....           | 603          | 5          |
| 30 t og meir .....      | 262            | 9            | 30 t og meir .....      | 3 930        | 94         |
| <b>Ulvik</b> .....      | <b>463</b>     | <b>15</b>    | <b>Austrheim</b> .....  | <b>1 111</b> | <b>31</b>  |
| 4-19 t .....            | 104            | 9            | 4-19 t .....            | 144          | 16         |
| 20-29 t .....           | 62             | 1            | 20-29 t .....           | 128          | 7          |
| 30 t og meir .....      | 297            | 5            | 30 t og meir .....      | 839          | 8          |
| <b>Granvin</b> .....    | <b>396</b>     | <b>23</b>    | <b>Fedje</b> .....      | <b>266</b>   | <b>6</b>   |
| 4-19 t .....            | 99             | 14           | 4-19 t .....            | 38           | 3          |
| 20-29 t .....           | 54             | 2            | 20-29 t .....           | 33           | -          |
| 30 t og meir .....      | 243            | 7            | 30 t og meir .....      | 195          | 3          |
| <b>Voss</b> .....       | <b>5 472</b>   | <b>218</b>   | <b>Masfjorden</b> ..... | <b>635</b>   | <b>23</b>  |
| 4-19 t .....            | 1 124          | 135          | 4-19 t .....            | 124          | 13         |
| 20-29 t .....           | 711            | 26           | 20-29 t .....           | 91           | -          |
| 30 t og meir .....      | 3 637          | 57           | 30 t og meir .....      | 420          | 10         |
| <b>Kvam</b> .....       | <b>3 631</b>   | <b>211</b>   |                         |              |            |
| 4-19 t .....            | 781            | 141          |                         |              |            |
| 20-29 t .....           | 503            | 23           |                         |              |            |
| 30 t og meir .....      | 2 347          | 47           |                         |              |            |

Kjelde: NOS Regionalstatistikk 4/98, SSB.

I prosent utgjorde 16-19-åringane 4,0 prosent av arbeidstakarane i Hordaland i 1990, 2,9 i 1996 og 3,4 prosent i 1997. I same tidsrommet utgjorde aldersgruppa 8,9, 7,2 og 7,2 prosent av folkemengda 16-74 år i fylket.

**Figur 3.2. Arbeidstakarar 16-19 år, etter avtala arbeidstid i hovudarbeidsforholdet. Hordaland. 4. kvartal 1997. Absolutte tal**



Kjelde: NOS Regionalstatistikk 4/98, SSB.

### Kort deltid utbreidd

Få arbeidstakarar i alderen 16 til og med 19 år arbeidde lang deltid (20-29 timar pr. veke) (jf. tabell 3.4). Nær 3 600 av dei 6 200 arbeidstakarane i aldersgruppa i Hordaland arbeidde kort deltid (4-19 timar) 4. kvartal 1997. 2 200 arbeidde frå 30 timar og oppover i veka. At så mange av dei som faktisk arbeider berre har deltidjobb, tyder på utbreidd ettermiddags- eller laurdagsarbeid ved sida av skolen.

### Få arbeidslause ungdomar

Tabell 3.5 syner tal for registrerte heilt arbeidslause 16-19-åringar i Hordaland. Årsgjennomsnittet for 1997 var på 217 personar, og dette var ein nedgang på 20 prosent frå 1996. I same periode var det ein reduksjon i talet på arbeidslause i alt i fylket på 19 prosent (alle aldersgrupper).

Arbeidslause er personar som er registrerte arbeidslause ved arbeidskontoret. Dei blir rekna som heilt arbeidslause når dei ikkje har arbeid som gjev løn eller anna inntekt og er disponible for arbeidet som blir søkt. Deltakarar på arbeidsmarknadstiltak blir ikkje rekna som heilt arbeidslause, men som arbeids-søklarar.

### 3.5. Registrerte heilt arbeidslause, etter alder og bustadkommune. Årsgjennomsnitt 1997 og endring siste år

|                        | Årsgjennomsnitt 1997 |                      | Endring siste år |                      |
|------------------------|----------------------|----------------------|------------------|----------------------|
|                        | I alt                | Av dette under 20 år | I alt            | Av dette under 20 år |
| <b>Hordaland .....</b> | <b>8 071</b>         | <b>217</b>           | <b>-1 939</b>    | <b>-55</b>           |
| Bergen .....           | 4 868                | 115                  | -984             | -18                  |
| Etne .....             | 43                   | 1                    | -38              | -1                   |
| Ølen .....             | 45                   | -                    | -11              | -1                   |
| Sveio .....            | 57                   | 3                    | -11              | -                    |
| Bømlo .....            | 124                  | 3                    | -36              | -5                   |
| Stord .....            | 263                  | 9                    | -67              | -                    |
| Fitjar .....           | 44                   | 3                    | -18              | -                    |
| Tysnes .....           | 32                   | 1                    | -11              | -1                   |
| Kvinnherad .....       | 182                  | 6                    | -74              | -1                   |
| Jondal .....           | 12                   | -                    | 2                | -1                   |
| Odda .....             | 145                  | 3                    | -47              | 1                    |
| Ullensvang .....       | 42                   | 1                    | -5               | -1                   |
| Eidfjord .....         | 13                   | -                    | -5               | -1                   |
| Ulvik .....            | 18                   | -                    | -4               | -                    |
| Granvin .....          | 13                   | -                    | -5               | -                    |
| Voss .....             | 215                  | 6                    | -34              | 1                    |
| Kvam .....             | 71                   | 3                    | -31              | -1                   |
| Fusa .....             | 35                   | 1                    | -27              | -1                   |
| Samnanger .....        | 28                   | 1                    | -9               | -                    |
| Os .....               | 213                  | 6                    | -58              | -3                   |
| Austevoll .....        | 44                   | 1                    | -4               | -2                   |
| Sund .....             | 95                   | 2                    | -20              | -4                   |
| Fjell .....            | 388                  | 17                   | -97              | -6                   |
| Askøy .....            | 389                  | 9                    | -191             | -3                   |
| Vaksdal .....          | 63                   | 2                    | -21              | -                    |
| Modalen .....          | 6                    | -                    | 1                | -                    |
| Osterøy .....          | 105                  | 3                    | -16              | -2                   |
| Meland .....           | 69                   | 2                    | -13              | -                    |
| Øygarden .....         | 101                  | 5                    | -17              | -                    |
| Radøy .....            | 54                   | 2                    | -20              | -1                   |
| Lindås .....           | 216                  | 8                    | -48              | -3                   |
| Austrheim .....        | 46                   | 1                    | -19              | -1                   |
| Fedje .....            | 5                    | -                    | -6               | -1                   |
| Masfjorden .....       | 29                   | 2                    | -                | 1                    |

Kjelde: NOS Regionalstatistikk 1/98, SSB.

Talet på arbeidslause ungdomar i slutten av tenåra er ikkje spesielt høgt, og dette heng venteleg saman med retten til skolegang i 12 år. Det kan òg vere at ungdom vel å ikkje registrere seg som arbeidslause då dei likevel som regel ikkje har rett til dagpengar. Tal frå arbeidskraftundersøkingane syner at ungdom gjerne søker jobb via andre kanalar enn arbeidskontora.

Det krevst at ein er registrert ved arbeidskontora for å kunne vere med på arbeidsmarknadstiltak. Tabell 3.6 syner kor mange personar som var på personretta ordinære arbeidsmarknadstiltak i kommunane i Hordaland. Forutan personretta ordinære arbeidsmarknadstiltak kan registrerte arbeidslause få attføringstiltak. Attføring er lite vanleg for ungdomar.

I tillegg til dei ungdomane som var registrerte som heilt arbeidslause, var gjennomsnittleg 259 personar under 20 år med bustadkommune i Hordaland på arbeidsmarknadstiltak i 1997. Desse ungdomane utgjorde nær 10 prosent av alle på personretta ordinære

**3.6. Personar på personretta ordinære arbeidsmarknadstiltak, etter alder og bustadkommune. Årsgjennomsnitt 1997 og endring siste år**


|                        | Årsgjennomsnitt 1997 |                      | Endring siste år |                      |
|------------------------|----------------------|----------------------|------------------|----------------------|
|                        | I alt                | Av dette under 20 år | I alt            | Av dette under 20 år |
| <b>Hordaland .....</b> | <b>2 647</b>         | <b>259</b>           | <b>-1 168</b>    | <b>-32</b>           |
| Bergen .....           | 1 498                | 144                  | -551             | -7                   |
| Etne .....             | 11                   | -                    | -14              | -3                   |
| Ølen .....             | 11                   | -                    | -7               | -2                   |
| Sveio .....            | 17                   | 2                    | -14              | -1                   |
| Bømlo .....            | 43                   | 3                    | -24              | -2                   |
| Stord .....            | 109                  | 8                    | -61              | -2                   |
| Fitjar .....           | 22                   | 2                    | -5               | -1                   |
| Tysnes .....           | 13                   | 1                    | -7               | -1                   |
| Kvinnherad .....       | 49                   | 7                    | -38              | 1                    |
| Jondal .....           | 2                    | -                    | -5               | -                    |
| Odda .....             | 50                   | 6                    | -26              | -3                   |
| Ullensvang .....       | 16                   | 1                    | -9               | -                    |
| Eidfjord .....         | 10                   | 1                    | -7               | 1                    |
| Ulvik .....            | 3                    | -                    | -3               | -                    |
| Granvin .....          | 7                    | 1                    | 1                | 1                    |
| Voss .....             | 83                   | 8                    | -18              | 3                    |
| Kvam .....             | 24                   | 5                    | -16              | 1                    |
| Fusa .....             | 10                   | -                    | -11              | -1                   |
| Samnanger .....        | 16                   | 2                    | -3               | -1                   |
| Os .....               | 79                   | 6                    | -30              | -                    |
| Austevoll .....        | 5                    | 1                    | -4               | -                    |
| Sund .....             | 36                   | 2                    | -30              | -3                   |
| Fjell .....            | 128                  | 20                   | -79              | -7                   |
| Askøy .....            | 152                  | 13                   | -84              | -                    |
| Vaksdal .....          | 18                   | 1                    | -7               | -                    |
| Modalen .....          | -                    | -                    | -1               | -                    |
| Osterøy .....          | 38                   | 5                    | -13              | 1                    |
| Meland .....           | 27                   | 3                    | -25              | -1                   |
| Øygarden .....         | 34                   | 5                    | -3               | 1                    |
| Radøy .....            | 26                   | 3                    | -12              | -1                   |
| Lindås .....           | 87                   | 10                   | -49              | -1                   |
| Austrheim .....        | 19                   | 1                    | -14              | -3                   |
| Fedje .....            | 2                    | -                    | 1                | -                    |
| Masfjorden .....       | 5                    | 1                    | -7               | -                    |

Kjelde: NOS Regionalstatistikk 1/98, SSB.

arbeidsmarknadstiltak. Det var ein nedgang i talet på personar på ordinære tiltak frå 1996 til 1997 på 11 prosent for 16-19-åringane.

**Og så ein epilog om sysselsette mødre**

Tabell 3.7 syner nokre tal for sysselsette mødre på landsbasis: Dess eldre yngste barnet er, dess fleire mødre er sysselsette. Skilnaden på sysselsette mødre med yngste barn 0-2 år og med yngste barn 11-15 år er på nær 18 prosentpoeng. Ser ein på talet på barn, syner det seg at sysselsetjingsnivået er høgast blant mødre med to barn under 16 år, med 80 prosent sysselsette. Ugifte/før gifte kvinner med barn arbeider i mindre grad enn gifte/sambuande kvinner med barn. 63 prosent av dei ugifte/før gifte mødrene var sysselsette mot 80 prosent sysselsette av mødrene i parforhold.

Kor vidt dei sysselsette kvinnene arbeidde deltid eller heiltid syner ikkje tabellen.

**3.7. Sysselsette kvinner, etter ekteskapeleg status, talet på barn under 16 år og alderen på det yngste barnet. Årsgjennomsnitt 1997. 1 000 og prosent**


| Ekteskapeleg status<br>Talet på barn under 16 år            | Alder på det yngste barnet |             |             |             |             |
|---|----------------------------|-------------|-------------|-------------|-------------|
|   | I alt                      | 0-2 år      | 3-6 år      | 7-10 år     | 11-15 år    |
| <b>Kvinner med barn under 16 år</b>                         |                            |             |             |             |             |
| <b>i alt .....</b>  | <b>411</b>                 | <b>105</b>  | <b>118</b>  | <b>94</b>   | <b>94</b>   |
| 1 barn .....  | 186                        | 45          | 36          | 32          | 74          |
| 2 barn .....  | 165                        | 42          | 55          | 49          | 20          |
| 3 barn og fleire .....                                      | 60                         | 19          | 28          | 12          | 1           |
| <b>Gifte kvinner<sup>1</sup> med barn under 16 år .....</b> | <b>359</b>                 | <b>100</b>  | <b>104</b>  | <b>78</b>   | <b>77</b>   |
| 1 barn .....  | 152                        | 41          | 27          | 23          | 60          |
| 2 barn .....  | 150                        | 40          | 50          | 43          | 17          |
| 3 barn og fleire .....                                      | 57                         | 18          | 26          | 11          | 1           |
| <b>Ugifte/før gifte kvinner med barn under 16 år .....</b>  | <b>52</b>                  | <b>5</b>    | <b>14</b>   | <b>16</b>   | <b>17</b>   |
| 1 barn .....  | 34                         | 3           | 8           | 9           | 14          |
| 2 barn .....  | 16                         | 1           | 5           | 6           | 3           |
| 3 barn og fleire .....                                      | 3                          | -           | 1           | 1           | -           |
| I prosent av alle kvinner i kvar gruppe                     |                            |             |             |             |             |
| <b>Kvinner med barn under 16 år i alt .....</b>             | <b>77,0</b>                | <b>68,4</b> | <b>77,0</b> | <b>79,9</b> | <b>86,2</b> |
| 1 barn .....  | 77,7                       | 70,8        | 73,7        | 76,5        | 85,7        |
| 2 barn .....  | 79,7                       | 72,9        | 80,1        | 82,8        | 87,8        |
| 3 barn og fleire .....                                      | 68,7                       | 56,3        | 75,4        | 78,1        | 88,4        |
| <b>Gifte kvinner<sup>1</sup> med barn under 16 år .....</b> | <b>79,6</b>                | <b>71,6</b> | <b>80,1</b> | <b>83,7</b> | <b>87,1</b> |
| 1 barn .....  | 81,6                       | 76,0        | 79,1        | 83,1        | 86,5        |
| 2 barn .....  | 81,4                       | 74,9        | 81,9        | 84,9        | 89,3        |
| 3 barn og fleire .....                                      | 70,8                       | 58,5        | 77,8        | 80,6        | 87,5        |
| <b>Ugifte/før gifte kvinner med barn under 16 år .....</b>  | <b>63,2</b>                | <b>36,5</b> | <b>60,1</b> | <b>65,7</b> | <b>82,0</b> |
| 1 barn .....  | 64,3                       | 38,4        | 60,0        | 63,3        | 82,3        |
| 2 barn .....  | 66,4                       | 39,4        | 65,3        | 71,1        | 80,4        |
| 3 barn og fleire .....                                      | 42,3                       | 23,7        | 46,0        | 56,7        | 100,0       |

<sup>1</sup>Gifte og samuande.

Kjelde: Grunntabellar. Arbeidskraftundersøkingane (AKU) 1997, SSB.

Prosentdelen gifte eller samuande kvinner med barn under 7 år i arbeidsstyrken har auka sterkt dei siste tiåra. Etter 1980 har denne auken i yrkesdeltaking vore særleg sterk blant småbarnsmødrene, det vil seie blant mødre med barn i førskolealder (sjå indikatorar i *Sosialt utsyn 1998*, SSB).

## 4. Barn og økonomi

Økonomisk sett har det mykje å seie for eit barn om han eller ho veks opp i ein familie med to vaksne (og oftast to inntekter) eller hos ein einsleg forsørgjar. Diverse overføringar, som til dømes barnetrygda, verkar dessutan til å jamne ut skilnadene, det same gjer skatten.

Barnefamiliane skil seg ut som ein hushaldstype med store renteutgifter. Likevel har renteutgiftene sin del av samla hushaldsinntekt blitt halvert frå 1990 til 1996, slik at dei tyngde mindre i 1996. Inntektsskilnadene mellom barnefamiliane med lågast inntekt og høgast inntekt har auka noko i perioden 1986 til 1994.

Inntekts- og formuesundersøkingane for hushald (IFU) baserer seg på inntekts- og formuesopplysingar frå eit landsomfattande utval av hushald. IFU gjev tal for ulike grupper av hushald, til dømes einslege, hushald med barn, pensjonistar. Det svake punktet med slike undersøkingar er at tala kan bli usikre for små grupper.

I IFU omfattar *samla inntekt* lønsinntekt, næringsinntekt, kapitalinntekt og overføringar. *Inntekt etter skatt* omfattar inntekt minus utlikna skatt og negative overføringar (dvs. betalt underhaltsbidrag og tvungen pensjonspremie i arbeidstilhøve).

Tala i dette kapittelet er hovudsakleg landstal. Einskilde av tabellane vil òg trekkje fram tal for landsdel eller fylke. Regionalt nivå står i tabelltittelen.

Meir informasjon i *Husholdningenes økonomi* (SA 8/95) og *Sosialt utsyn 1998*, SSB og i *Offentlige overføringer til barnefamilier* (NOU 1996:13) frå Barnefamilieutvalet.

Livsfase er svært viktig med omsyn til inntekter og utgifter. Unge hushald har store utgifter og små inntekter. Etter kvart som tida går, stig inntektene medan renteutgiftene og gjelda minkar. Når pensjonsalderen er nådd, minkar inntekta markant, men då er også gjelda stort sett nedbetalt. Mykje av variasjonane i økonomiske høve etter alder på barn og vaksne, slik det kjem fram i tabellane i dette kapittelet, skuldast livsfase.

Når ein måler økonomien til par med barn opp mot snittet for alle hushald, vert hushald med (stort sett) to

inntekter samanlikna med eit gjennomsnitt som inneheld både pensjonistar, familiar med to inntekter og familiar med ei inntekt. Par med barn vil derfor alltid ha ei inntekt over snittet.

### Par med barn hadde inntekt, men også gjeld over gjennomsnittet

Landsdelstabell 4.1 syner at inntektene og formua stig medan gjelda minkar ved aukande alder, her målt i alderen på barn for par med barn og einslege forsørgjarar, eller i alder på einslege og den eldste i par utan

4.1. Gjennomsnittleg tal på personar, sum inntekt, inntekt etter skatt, formue ved likning og gjeld pr. hushald. Tal for hushaldstypar og landsdel. 1996



Gjennomsnitt pr. hushald

| Vestlandet                           | Gjennomsnitt pr. hushald |                |                     |                    |                |
|--------------------------------------|--------------------------|----------------|---------------------|--------------------|----------------|
|                                      | Personar                 | Sum inntekt    | Inntekt etter skatt | Formue ved likning | Gjeld          |
| <b>Alle hushald</b> .....            | <b>2,3</b>               | <b>299 469</b> | <b>230 635</b>      | <b>284 127</b>     | <b>302 848</b> |
| <b>Einfamiliehushald</b>             |                          |                |                     |                    |                |
| Par med barn                         |                          |                |                     |                    |                |
| Små barn 0-6 år .....                | 4,3                      | 424 109        | 341 233             | 122 609            | 617 647        |
| Store barn 7-17 år .....             | 4,1                      | 506 940        | 376 100             | 300 581            | 559 356        |
| Vaksne barn 18 år og over .....      | 3,3                      | 594 774        | 429 453             | 929 352            | 466 622        |
| Einslege forsørgjarar                |                          |                |                     |                    |                |
| Mor/far med barn 0-17 år .....       | 2,6                      | 198 118        | 201 101             | 62 168             | 305 946        |
| Mor/far med barn 18 år og over ..... | 2,1                      | 309 849        | 238 841             | 339 397            | 272 957        |
| Par utan barn                        |                          |                |                     |                    |                |
| Eldste person under 45 år .....      | 2,0                      | 339 143        | 257 288             | 59 481             | 417 815        |
| Eldste person 45-64 år .....         | 2,0                      | 426 536        | 299 678             | 374 672            | 364 248        |
| Eldste person 65 år og over .....    | 2,0                      | 252 523        | 198 379             | 585 334            | 56 799         |
| Einsleg under 45 år .....            | 1,0                      | 150 711        | 115 306             | 40 501             | 205 838        |
| Einsleg 45-64 år .....               | 1,0                      | 186 521        | 135 877             | 210 383            | 177 811        |
| Einsleg 65 år og over .....          | 1,0                      | 113 739        | 97 505              | 256 162            | 21 022         |
| <b>Fleirfamiliehushald</b> .....     | <b>2,7</b>               | <b>345 470</b> | <b>272 175</b>      | <b>398 395</b>     | <b>645 433</b> |

Kjelde: Inntekts- og formuesundersøkinga for hushald 1996, SSB.

Vestlandet omfattar Hordaland, Sogn og Fjordane og Møre og Romsdal.

barn. For par med barn er gjelda noko lågare for "store barn" enn for "små barn", men ho er framleis godt over snittet for alle hushalda i landsdelen. Dette tyder på at etableringsfasen held fram, også etter at det yngste barnet har vorte 7 år, kan hende i overgangen frå leigheit til eige hus. Det er samsvar mellom gjeld og inntekta som skal betjene gjelda for dei einskilde gruppene.

Einslege forsørgjarar og andre einslege har lågare inntekt enn par med og utan barn. For einslege forsørgjarar er inntekt etter skatt høgare enn skattepliktig bruttoinntekt, noko som ikkje er tilfelle for par med barn. Dette kjem av at einslege forsørgjarar mottek nokre skattefrie overføringar og at dei betaler mindre skatt ved at dei blir likna i skatteklasse 2.

I dette kapittelet gjeld alderen til barn alltid alderen på det yngste barnet.

Par med barn har i snitt høgare inntekt enn par utan barn. Einslege forsørgjarar har òg høgare inntekt enn einslege utan barn.

Som det går fram av tabellen, veks barn opp under betre økonomiske vilkår hos eit par enn med ein einsleg forsørgjar. Direkte samanlikningar er likevel vanskelege å få ut av tabellen, då hushald med par med barn har større utgifter enn hushald med ein einsleg forsørgjar og barn.

### Renteutgiftene tyngde mindre

Tabell 4.2 syner renteutgiftene til hushalda i prosent av samla hushaldsinntekt for Vestlandet. Tala syner ein auke i renteutgiftene sin del av inntekta frå 1986 til 1990, medan det var ein nedgang i åra etterpå. I 1996 var renteutgiftene sin del av samla inntekt halverte for alle hushald sett under eitt samanlikna med 1990.

Same utviklinga gjaldt òg for alle hushalda med barn. Alle par med barn, uansett alderen til barna, opplevde ei halvering av renteutgiftene sin del av samla inntekt frå 1990 til 1996. Einslege forsørgjarar hadde ikkje same storleiken på nedgangen. Denne endringa har mykje å seie for den økonomiske situasjonen i ein del barnehushald, etter som familiar med små barn ofte er i ein etableringsfase, ein livsfase der inntekta er relativt låg og gjelda stor.

### Overføringar viktige for einslege forsørgjarar

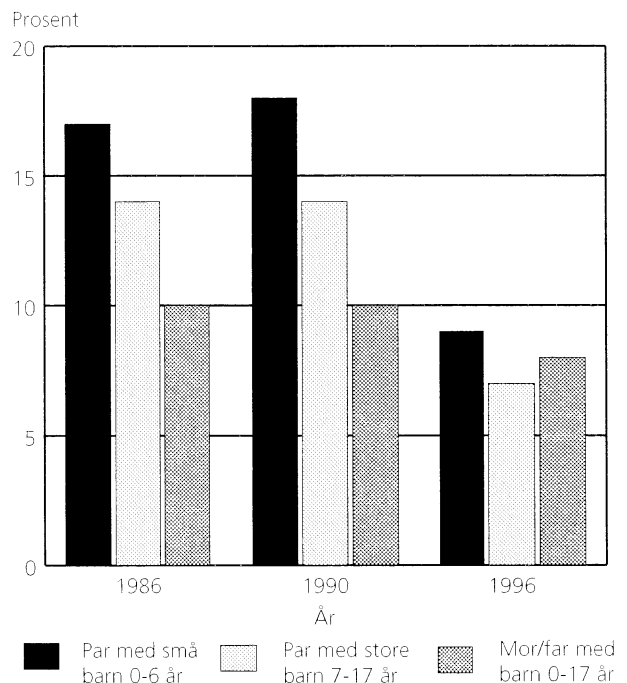
Inntekter kjem frå ulike kjelder, og inntektssamansetjinga varierer for ulike hushaldstypar. Tabell 4.3 syner inntektsrekneskapa for hushald etter hushaldstypar og landsdel (her: Vestlandet), med eit gjennomsnitt i kroner for 1996.

#### 4.2. Hushalda sine renteutgifter<sup>1</sup> som prosentdel av samla hushaldsinntekt<sup>2</sup>, etter familietype. Vestlandet. 1986, 1990 og 1996

|                                     | 1986      | 1990      | 1996     |
|-------------------------------------|-----------|-----------|----------|
| <b>Alle hushald</b> .....           | <b>11</b> | <b>12</b> | <b>6</b> |
| <b>Einfamiliehushald</b>            |           |           |          |
| Par med barn                        |           |           |          |
| Små barn 0-6 år .....               | 17        | 18        | 9        |
| Store barn 7-17 år .....            | 14        | 14        | 7        |
| Vaksne barn 18 år og over .....     | 7         | 10        | 5        |
| Einslege forsørgjarar               |           |           |          |
| Mor/far med barn 0-17 år .....      | 10        | 10        | 8        |
| Mor/far med barn 18 år og over .... | 6         | 10        | 6        |
| Par utan barn                       |           |           |          |
| Eldste person under 45 år .....     | 12        | 16        | 7        |
| Eldste person 45-64 år .....        | 8         | 10        | 6        |
| Eldste person 65 år og over .....   | 3         | 4         | 2        |
| Einslege                            |           |           |          |
| Einsleg under 45 år .....           | 12        | 14        | 7        |
| Einsleg 45-64 år .....              | 5         | 17        | 6        |
| Einsleg 65 år og over .....         | 2         | 4         | 1        |
| <b>Fleirfamiliehushald</b> .....    | <b>7</b>  | <b>7</b>  | <b>6</b> |

<sup>1</sup> Renteutgifter er summen av gjeldsrenter og underskøt i burettslag/prosentdel av utgifter i bustadselskap. <sup>2</sup> Samla inntekt utan "andre overføringar".  
Kjelde: Inntekts- og formuesundersøkinga for hushald 1996, SSB.

Figur 4.1. Renteutgiftene sin del av samla hushaldsinntekt for nokre hushaldstypar. Vestlandet. 1986, 1990 og 1996. Prosent



Kjelde: Inntekts- og formuesundersøkinga for hushald 1996, SSB.

Gjennomsnittleg yrkesinntekt for par med barn var meir enn dobbelt så høg som same inntekta for einsleg mor/far med barn. Den store skilnaden i yrkesinntekter

## 4.3. Inntektsrekneskap for hushald, 1996. Kroner



| Vestlandet  | Alle hushald   | Einfamiliehusald                |                |                                 |                                       |                                  |                |                       |
|---|----------------|---------------------------------|----------------|---------------------------------|---------------------------------------|----------------------------------|----------------|-----------------------|
|   |                | Par med ugifte heimebuande barn |                | Mor/far med yngste barn 0-17 år | Hushald med vaksne barn 18 år og over | Par utan ugifte heimebuande barn | Einslege       | Fleir-familie-hushald |
|   |                | 0-6 år                          | 7-17 år        |                                 |                                       |                                  |                |                       |
| <b>Yrkesinntekt .....</b>   | <b>223 250</b> | <b>388 865</b>                  | <b>466 506</b> | <b>146 791</b>                  | <b>375 975</b>                        | <b>190 321</b>                   | <b>87 223</b>  | <b>244 018</b>        |
| Løn .....   | 200 590        | 352 753                         | 405 559        | 139 027                         | 330 586                               | 172 446                          | 80 458         | 226 667               |
| Netto næringsinntekt .....  | 22 659         | 36 113                          | 60 948         | 7 764                           | 45 389                                | 17 875                           | 6 766          | 17 351                |
| <b>Kapitalinntekt .....</b>   | <b>15 160</b>  | <b>12 479</b>                   | <b>10 539</b>  | <b>2 019</b>                    | <b>46 582</b>                         | <b>24 805</b>                    | <b>5 236</b>   | <b>16 816</b>         |
| Brutto renteinntekt .....   | 6 079          | 2 752                           | 4 964          | 1 303                           | 12 532                                | 9 669                            | 4 169          | 11 372                |
| Aksjeutbytte .....  | 4 807          | 7 446                           | 4 138          | 5                               | 14 606                                | 8 188                            | 224            | 2 622                 |
| Netto realisasjonsgevinst .....                                     | 1 775          | 810                             | -1 866         | 24                              | 8 572                                 | 3 841                            | 442            | 92                    |
| Annan kapitalinntekt .....  | 2 499          | 1 470                           | 3 304          | 687                             | 10 871                                | 3 107                            | 400            | 2 731                 |
| <b>Overføringar .....</b>   | <b>69 883</b>  | <b>53 918</b>                   | <b>43 755</b>  | <b>92 277</b>                   | <b>81 048</b>                         | <b>108 118</b>                   | <b>53 699</b>  | <b>92 811</b>         |
| Skattepliktige overføringar .....                                   | 56 576         | 15 818                          | 19 147         | 46 149                          | 71 253                                | 105 130                          | 49 485         | 78 090                |
| Ytingar frå folketrygda .....                                       | 39 759         | 3 576                           | 11 434         | 22 660                          | 50 482                                | 75 329                           | 38 024         | 60 112                |
| Tenestepensjon mm. ....   | 10 822         | 792                             | 1 689          | 1 088                           | 14 716                                | 24 743                           | 8 932          | 10 802                |
| Dagpengar .....   | 4 566          | 9 225                           | 4 838          | 5 086                           | 5 510                                 | 4 401                            | 2 519          | 5 595                 |
| Mottekte bidrag mm. ....  | 1 428          | 2 225                           | 1 186          | 17 316                          | 545                                   | 657                              | 11             | 1 581                 |
| Skattefrie overføringar .....                                       | 13 307         | 38 100                          | 24 608         | 46 127                          | 9 796                                 | 2 988                            | 4 214          | 14 721                |
| Barnetrygd .....  | 6 548          | 26 896                          | 15 720         | 26 058                          | 0                                     | 0                                | 0              | 3 253                 |
| Bustønad .....  | 385            | 213                             | 123            | 2 908                           | 49                                    | 45                               | 510            | 317                   |
| Stipend .....   | 1 894          | 1 834                           | 2 502          | 1 247                           | 5 291                                 | 1 094                            | 1 205          | 6 725                 |
| Forsørgjarfrådrag .....   | 1 086          | 4 062                           | 3 387          | 2 907                           | 212                                   | 55                               | 34             | 340                   |
| Sosialhjelp .....   | 1 758          | 1 528                           | 713            | 9 015                           | 2 514                                 | 678                              | 1 692          | 2 114                 |
| Andre overføringar <sup>1</sup> .....                               | 554            | 706                             | 608            | 3 467                           | 437                                   | 447                              | 214            | 967                   |
| <b>Samla inntekt .....</b>  | <b>308 292</b> | <b>455 262</b>                  | <b>520 801</b> | <b>241 087</b>                  | <b>503 606</b>                        | <b>323 244</b>                   | <b>146 159</b> | <b>353 645</b>        |
| <b>Sum utlikna skatt og negative overføringar<sup>2</sup> .....</b> | <b>77 657</b>  | <b>114 029</b>                  | <b>144 701</b> | <b>39 986</b>                   | <b>136 295</b>                        | <b>81 642</b>                    | <b>33 819</b>  | <b>81 470</b>         |
| <b>Inntekt etter skatt .....</b>                                    | <b>230 635</b> | <b>341 233</b>                  | <b>376 100</b> | <b>201 101</b>                  | <b>367 310</b>                        | <b>241 602</b>                   | <b>112 340</b> | <b>272 175</b>        |
| <b>Renteutgifter og bustadinntekter ..</b>                          | <b>16 046</b>  | <b>36 484</b>                   | <b>30 849</b>  | <b>16 991</b>                   | <b>21 096</b>                         | <b>11 361</b>                    | <b>5 894</b>   | <b>17 920</b>         |
| <b>Inntekt etter skatt og renteutgift/ bustadinntekt .....</b>      | <b>214 589</b> | <b>304 749</b>                  | <b>345 251</b> | <b>184 110</b>                  | <b>346 214</b>                        | <b>230 241</b>                   | <b>106 446</b> | <b>254 255</b>        |

<sup>1</sup> Andre overføringar er skattefrie utbetalingar som blant anna grunn- og hjelpestønad, eingongsstønad ved fødsel og skattefrie stønad til barnetilsyn.

<sup>2</sup> Negative overføringar er pliktig underhaldsbidrag og premie til pensjonsordning i arbeidsforhold.

Kjelde: Inntekts- og formuesundersøkinga for hushald 1996, SSB.

mellom par med barn under 18 år og einslege forsørgjarar med barn under 18 år gjenspeglar det faktum at dei fleste einslege forsørgjarar er kvinner og at det blant par med barn ofte er to yrkesaktive.

Når det gjaldt sosialhjelp og bustønad, var det einslege mødre og fedre med barn 0-17 år som mottok mest i gjennomsnitt. Sosialhjelpa utgjorde likevel berre 4 prosent av samla inntekt for hushaldstypen.

For mor/far med yngste barn 0-17 år utgjorde yrkesinntekter og kapitalinntekter 31 prosent av dei same inntektene for par med ugifte heimebuande barn mellom 7 og 17 år. Etter overføringar og sum utlikna skatt og negative overføringar hadde inntekta etter skatt for dei einslege forsørgjarane kome opp på 53 prosent av nivået for par med barn 7-17 år.

Par med barn hadde høgare renteutgifter (etter at ein har lagt til bustadinntekt) enn einslege foreldre med barn i same alderen, om lag dobbelt så store i 1996. Tala for inntekt etter skatt og renteutgifter syner at par med barn låg over gjennomsnittet for alle hushalda på Vestlandet, som forventta, medan einslege forsørgjarar låg ca. 30 000 kroner under snittet.

Om ein ser på kva dei einskilte inntektene tyder for dei ulike hushaldstypene, ser ein til dømes at barnetrygda var langt viktigare for einslege forsørgjarar enn for par med barn. For einslege forsørgjarar utgjorde denne skattefrie overføringa 11 prosent av samla inntekt, mot 6 prosent for par med yngste barn 0-6 år. I det heile tydde overføringar svært mykje for einslege forsørgjarar i det 38 prosent av den samla inntekta deira var skattepliktige og skattefrie overføringar. For par med



Yngste barn 0-6 år utgjorde desse overføringane 12 prosent av samla inntekt og for par med yngste barn 7-17 år 8 prosent.

Løsinntektene utgjorde om lag 78 prosent av samla inntekt for par med barn og 58 prosent for einslege forsørgjarar.

#### Einslege forsørgjarar hadde kort stønadstid

I alt 154 000 personar i Noreg mottok økonomisk sosialhjelp i 1996, og gjennomsnittleg stønadstid var 5,3 månader, syner tabell 4.4. 24 500 av mottakarane var einslege forsørgjarar, av dette 21 200 kvinner. Det var flest som mottok stønad i ein måned. Gjennomsnittleg stønadstid var likevel 4,8 månader for alle einslege forsørgjarar med barn under 18 år og 4,7 månader for einslege kvinner med barn under 18 år. Einslege forsørgjarar med barn under 18 år hadde dermed kortare gjennomsnittleg stønadstid enn sosialhjelpsmottakarar generelt.

Det var færre par med barn under 18 år enn einslege forsørgjarar med barn under 18 år som mottok økonomisk sosialhjelp. Par med barn fekk i snitt stønad i ein lengre periode enn einslege forsørgjarar. Med 5,6 må-

nader som gjennomsnittleg stønadstid låg dei også over gjennomsnittet av alle mottakarane.

#### Barnefamiliane utgjorde 29 prosent av stønadstilfella i Hordaland

I 1996 vart totalt 75 100 barn under 18 år forsørgde av sosialhjelpsmottakarar på landsbasis (NOS Sosialstatistikk 1996, SSB).

Det var 15 400 stønadstilfelle i Hordaland i 1996, syner tabell 4.5. Dette utgjorde 36 stønadstilfelle pr. 1 000 innbyggjarar. Berre 4 prosent av desse var einslege menn med barn under 18 år. Blant dei einslege kvinnene som mottok stønad, var det 2 191 mødre med barn under 18 år, noko som tilsvarende vel 14 prosent av alle mottakarane. Par med barn under 18 år utgjorde 10 prosent, eller 1 558, av stønadstilfella i Hordaland i 1996. Samla stod barnefamiliar for nær 29 prosent av alle stønadstilfella i Hordaland.

#### Lita yrkesinntekt for tenåringane

Personar som var 16 år gamle i 1994, hadde stort sett ikkje yrkesinntekt over 10 000 kroner, syner tal for heile landet i tabell 4.6. Over 40 prosent av dei hadde ikkje yrkesinntekt i det heile teke. Meir enn

#### 4.4. Sosialhjelpsmottakarar, etter stønadstid og familiefase. 1996



| Familiefase                     | I alt <sup>1</sup> | Taler på månader med stønad |               |               |               |              |              |              |              |              |              |              |               | Gjennomsnittleg stønadstid |
|---------------------------------|--------------------|-----------------------------|---------------|---------------|---------------|--------------|--------------|--------------|--------------|--------------|--------------|--------------|---------------|----------------------------|
|                                 |                    | 1                           | 2             | 3             | 4             | 5            | 6            | 7            | 8            | 9            | 10           | 11           | 12            |                            |
| <b>I alt .....</b>              | <b>153 817</b>     | <b>32 702</b>               | <b>21 073</b> | <b>15 150</b> | <b>11 580</b> | <b>9 585</b> | <b>8 541</b> | <b>7 559</b> | <b>6 767</b> | <b>6 970</b> | <b>7 550</b> | <b>9 296</b> | <b>16 241</b> | <b>5,3</b>                 |
| Par med barn under 18 år .....  | 18 233             | 3 795                       | 2 250         | 1 728         | 1 286         | 1 053        | 937          | 882          | 821          | 782          | 922          | 1 314        | 2 362         | 5,6                        |
| Einslege med barn under 18 år   | 24 540             | 5 654                       | 3 550         | 2 585         | 2 078         | 1 721        | 1 492        | 1 252        | 1 050        | 1 099        | 1 045        | 1 163        | 1 743         | 4,8                        |
| Menn .....                      | 3 341              | 672                         | 425           | 316           | 247           | 214          | 204          | 164          | 146          | 184          | 176          | 217          | 364           | 5,5                        |
| Kvinner .....                   | 21 199             | 4 982                       | 3 125         | 2 269         | 1 831         | 1 507        | 1 288        | 1 088        | 904          | 915          | 869          | 946          | 1 379         | 4,7                        |
| Par utan barn under 18 år ..... | 17 955             | 4 004                       | 2 444         | 1 788         | 1 303         | 1 054        | 909          | 871          | 727          | 741          | 882          | 1 038        | 2 069         | 5,3                        |
| Einslege menn ..                | 57 721             | 11 016                      | 7 647         | 5 564         | 4 290         | 3 564        | 3 278        | 2 887        | 2 748        | 2 841        | 3 122        | 3 809        | 6 677         | 5,5                        |
| -19 år .....                    | 3 753              | 866                         | 697           | 473           | 351           | 298          | 223          | 204          | 159          | 136          | 124          | 90           | 124           | 4,2                        |
| 20-24 år .....                  | 12 591             | 2 480                       | 2 044         | 1 399         | 1 049         | 839          | 800          | 700          | 627          | 563          | 589          | 606          | 827           | 4,9                        |
| 25-44 år .....                  | 30 297             | 5 117                       | 3 507         | 2 693         | 2 140         | 1 824        | 1 750        | 1 512        | 1 502        | 1 655        | 1 859        | 2 372        | 4 215         | 6                          |
| 45-66 år .....                  | 9 896              | 2 086                       | 1 246         | 892           | 681           | 560          | 479          | 441          | 418          | 451          | 512          | 674          | 1 416         | 5,6                        |
| 67- år .....                    | 1 184              | 467                         | 153           | 107           | 69            | 43           | 26           | 30           | 42           | 36           | 38           | 67           | 95            | 4,2                        |
| Einslege kvinner                | 34 894             | 8 007                       | 5 100         | 3 439         | 2 594         | 2 180        | 1 910        | 1 659        | 1 408        | 1 501        | 1 567        | 1 966        | 3 376         | 5,1                        |
| -19 år .....                    | 3 170              | 692                         | 619           | 446           | 286           | 230          | 199          | 172          | 129          | 107          | 83           | 87           | 102           | 4,1                        |
| 20-24 år .....                  | 8 870              | 1 873                       | 1 502         | 1 009         | 784           | 626          | 571          | 483          | 370          | 383          | 361          | 354          | 509           | 4,6                        |
| 25-44 år .....                  | 10 828             | 2 137                       | 1 441         | 1 016         | 763           | 663          | 573          | 534          | 472          | 509          | 561          | 746          | 1 355         | 5,6                        |
| 45-66 år .....                  | 8 630              | 2 057                       | 1 085         | 737           | 570           | 496          | 444          | 373          | 345          | 383          | 432          | 602          | 1 064         | 5,4                        |
| 67- år .....                    | 3 396              | 1 248                       | 453           | 231           | 191           | 165          | 123          | 97           | 92           | 119          | 130          | 177          | 346           | 4,5                        |
| Uoppgeve .....                  | 474                | 226                         | 82            | 46            | 29            | 13           | 15           | 8            | 13           | 6            | 12           | 6            | 14            | 2,9                        |

<sup>1</sup> Taler omfattar 803 sosialhjelpsmottakarar med uoppgeve stønadstid.

Kjelde: NOS Sosialstatistikk 1996, SSB.

4.5. Stonadstilfelle, etter familietype. Kommune. 1996



| Kommune                | I alt         | Par                      |                         | Einsleg mann             |                         | Einsleg kvinne           |                         | Uopp-<br>gjeve | Stonads-<br>tilfelle pr.<br>1 000 inn-<br>byggjarar |
|------------------------|---------------|--------------------------|-------------------------|--------------------------|-------------------------|--------------------------|-------------------------|----------------|---|
|                        |               | Utan barn<br>under 18 år | Med barn<br>under 18 år | Utan barn<br>under 18 år | Med barn<br>under 18 år | Utan barn<br>under 18 år | Med barn<br>under 18 år |                |   |
| <b>Hordaland .....</b> | <b>15 373</b> | <b>1 663</b>             | <b>1 558</b>            | <b>5 807</b>             | <b>635</b>              | <b>3 499</b>             | <b>2 191</b>            | <b>20</b>      | <b>36</b>   |
| Bergen .....           | 10 061        | 970                      | 777                     | 3 962                    | 528                     | 2 403                    | 1 414                   | 7              | 45  |
| Etne .....             | 72            | 15                       | 15                      | 26                       | -                       | 7                        | 9                       | -              | 18  |
| Ølen .....             | 61            | 12                       | 11                      | 16                       | -                       | 16                       | 6                       | -              | 19  |
| Sveio .....            | 59            | 4                        | 16                      | 23                       | -                       | 9                        | 7                       | -              | 13  |
| Bømlo .....            | 135           | 17                       | 27                      | 44                       | 2                       | 22                       | 22                      | 1              | 13  |
| Stord .....            | 603           | 49                       | 80                      | 212                      | 21                      | 114                      | 124                     | 3              | 38  |
| Fitjar .....           | 101           | 11                       | 26                      | 30                       | 1                       | 17                       | 15                      | 1              | 34  |
| Tysnes .....           | 29            | 2                        | 4                       | 9                        | 1                       | 8                        | 5                       | -              | 10  |
| Kvinnherad .....       | 303           | 39                       | 48                      | 97                       | 7                       | 55                       | 57                      | -              | 23  |
| Jondal .....           | 19            | 2                        | 1                       | 7                        | 1                       | 4                        | 4                       | -              | 16  |
| Odda .....             | 156           | 17                       | 10                      | 77                       | 1                       | 33                       | 18                      | -              | 20  |
| Ullensvang .....       | 45            | 6                        | 5                       | 19                       | 4                       | 10                       | 1                       | -              | 12  |
| Eidfjord .....         | 26            | 5                        | 7                       | 8                        | -                       | 1                        | 5                       | -              | 24  |
| Ulvik .....            | 13            | 5                        | -                       | 7                        | -                       | 1                        | -                       | -              | 10  |
| Granvin .....          | 23            | 1                        | 7                       | 6                        | -                       | 4                        | 5                       | -              | 22  |
| Voss .....             | 470           | 77                       | 20                      | 195                      | 2                       | 122                      | 54                      | -              | 34  |
| Kvam .....             | 227           | 28                       | 30                      | 74                       | 6                       | 59                       | 30                      | -              | 27  |
| Fusa .....             | 47            | 14                       | 9                       | 8                        | -                       | 8                        | 7                       | 1              | 13  |
| Samnanger .....        | 76            | 8                        | 16                      | 26                       | 3                       | 13                       | 10                      | -              | 32  |
| Os .....               | 398           | 61                       | 45                      | 139                      | 2                       | 101                      | 50                      | -              | 30  |
| Austevoll .....        | 46            | 7                        | 8                       | 15                       | 2                       | 8                        | 6                       | -              | 11  |
| Sund .....             | 153           | 33                       | 37                      | 35                       | 1                       | 32                       | 14                      | 1              | 30  |
| Fjell .....            | 613           | 78                       | 110                     | 196                      | 23                      | 106                      | 99                      | 1              | 36  |
| Askøy .....            | 540           | 50                       | 64                      | 236                      | 9                       | 114                      | 67                      | -              | 28  |
| Vaksdal .....          | 119           | 14                       | 23                      | 46                       | 2                       | 22                       | 12                      | -              | 28  |
| Modalen .....          | 6             | 1                        | 1                       | 4                        | -                       | -                        | -                       | -              | 17  |
| Osterøy .....          | 155           | 28                       | 21                      | 50                       | 3                       | 37                       | 16                      | -              | 22  |
| Meland .....           | 125           | 18                       | 25                      | 30                       | 6                       | 29                       | 17                      | -              | 25  |
| Øygarden .....         | 134           | 19                       | 29                      | 45                       | 3                       | 19                       | 18                      | 1              | 38  |
| Radøy .....            | 116           | 15                       | 26                      | 33                       | 1                       | 25                       | 16                      | -              | 26  |
| Lindås .....           | 332           | 40                       | 41                      | 101                      | 5                       | 78                       | 63                      | 4              | 27  |
| Austrheim .....        | 75            | 11                       | 12                      | 24                       | 1                       | 11                       | 16                      | -              | 29  |
| Fedje .....            | 5             | 1                        | 2                       | 1                        | -                       | 1                        | -                       | -              | 7   |
| Masfjorden .....       | 30            | 5                        | 5                       | 6                        | -                       | 10                       | 4                       | -              | 16  |

Kjelde: NOS Regionalstatistikk 8/97, SSB.

4.6. Prosentdel personar med yrkesinntekt, etter alder og inntektsintervall. 1994

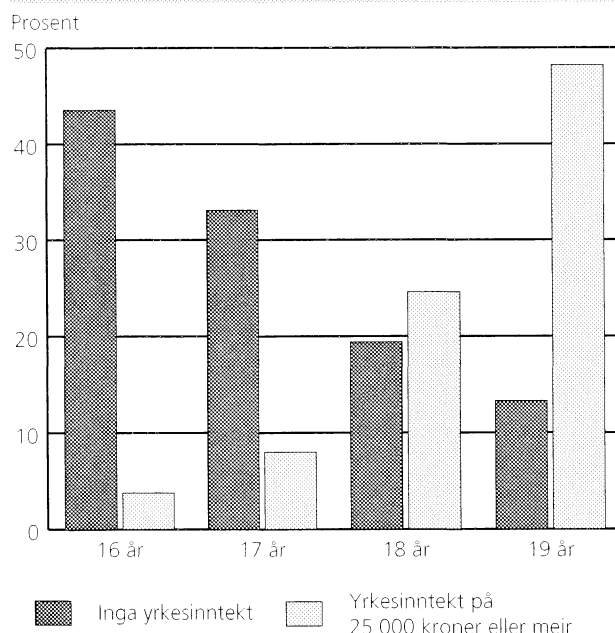


|                     | 16 år | 17 år | 18 år | 19 år |
|---------------------|-------|-------|-------|-------|
| 0 .....             | 43,6  | 33,1  | 19,4  | 13,3  |
| 1-4 999 .....       | 18,8  | 20,0  | 10,3  | 10,4  |
| 5 000-9 999 .....   | 14,6  | 15,7  | 13,7  | 5,8   |
| 10 000-4 999 .....  | 9,4   | 11,5  | 14,1  | 7,1   |
| 15 000-19 999 ..... | 7,9   | 7,3   | 11,8  | 9,7   |
| 20 000-24 999 ..... | 1,9   | 4,4   | 6,2   | 5,5   |
| 25 000-49 999 ..... | 3,1   | 5,6   | 15,6  | 20,3  |
| 50 000-74 999 ..... | 0,5   | 1,0   | 5,7   | 12,8  |
| 75 000-99 999 ..... | 0,0   | 0,9   | 1,4   | 5,9   |
| 100 000- .....      | 0,2   | 0,5   | 1,9   | 9,2   |

Kjelde: Inntektsstatistikk, SSB.

20 000 kroner i yrkesinntekt var sjeldsynt. Over 50 prosent av 17-åringane hadde heller ikkje yrkesinntekt over 10 000 kroner dette året. For 19-åringane var inntektene høgare; nesten halvparten hadde ei yrkesinntekt over 25 000 og over ein firedel hadde inntekt på over 50 000 kroner i 1994.

Figur 4.2. Prosentdel utan yrkesinntekt og prosentdel med minst 25 000 kroner i yrkesinntekt blant 16-, 17-, 18- og 19-åringar. 1994



Kjelde: Inntekts- og formuesundersøkinga 1994, SSB/NOU 1996:13.

**4.7. Gjennomsnittleg inntekt etter skatt rekna pr. forbrukseining i kvartilgrupper<sup>1</sup> for barnefamiljar. Gjennomsnittleg inntekt for alle hushald = 100. Gini-koeffisient.<sup>2</sup> 1986, 1990 og 1994**

|                           | 1986  | 1990  | 1994  |
|---------------------------|-------|-------|-------|
| <b>Småbarnsfamiljar</b>   |       |       |       |
| 1. kvartil .....          | 57    | 56    | 56    |
| 2. kvartil .....          | 76    | 79    | 83    |
| 3. kvartil .....          | 94    | 97    | 101   |
| 4. kvartil .....          | 139   | 145   | 146   |
| Gini-koeffisient .....    | 0,201 | 0,214 | 0,210 |
| <b>Skolebarnsfamiljar</b> |       |       |       |
| 1. kvartil .....          | 69    | 67    | 66    |
| 2. kvartil .....          | 91    | 89    | 91    |
| 3. kvartil .....          | 109   | 107   | 111   |
| 4. kvartil .....          | 157   | 159   | 175   |
| Gini-koeffisient .....    | 0,184 | 0,197 | 0,223 |

<sup>1</sup> Kvartilane omfattar den firedelen av småbarnsfamiliane/skolebarnsfamiliane som har høvesvis lågast (1. kvartil), nest lågast (2. kvartil), nest høgast (3. kvartil) og høgast (4. kvartil) inntekt etter skatt pr. forbrukseining.

<sup>2</sup> Gini-koeffisienten er eit mål på den samla inntektsskilnaden i kvar av gruppene. Den varierer mellom 0 og 1. Dess høgare Gini-koeffisient, dess større skilnad.

Kjelde: Inntekts- og formuesundersøkingane for hushald, SSB/NOU 1996:13.

### Inntektsauke for barnefamiljar

Landstabell 4.7 syner utviklinga i inntektsskilnader mellom barnehushald. Av småbarnsfamiliane har alle, med unntak av firedelen med lågast inntekt, fått auka inntekt i forhold til gjennomsnittet for alle hushald frå 1986 til 1994. Ein kan gå ut frå at ein stor del av hushalda med einslege forsørgjarar ligg i første kvartil, medan det vil vere få av desse i fjerde kvartil. Tabellen syner at den dårlegast stilte firedelen hadde ei gjennomsnittleg inntekt som svarte til 56 prosent av snittet for alle hushald i 1994, mot 57 prosent i 1986. Resten av småbarnsfamiliane hadde i snitt forbetra sine inntekter relativt til gjennomsnittet for alle hushald.

For familjar med skolebarn var gjennomsnittsinntekta etter skatt ganske stabil, utan i 4. kvartil der det er ein klar auke frå 1990 til 1994. Den dårlegast stilte firede-

Medlemmene i eit hushald utgjer ei forbrukseining. Ved bruk av omgrepet forbrukseining tek ein omsyn til stordriftsfordelar og at barn treng mindre enn vaksne. I tabell 4.7 er OECD-skalaen brukt: Ein vaksen har vekta 1,0, neste vaksne person i hushaldet har vekta 0,7, og barn (under 17 år) har vekta 0,5. Ein familie med to vaksne og to barn treng 2,7 gonger inntekta til ein einsleg person for å ha tilnærma same materielle levekår. Ein einsleg forsørgjar med eitt barn treng 1,5 gonger inntekta til ein einsleg. Til dømes: Om ein einsleg har ei inntekt på 100 000 kroner, så treng den einslege forsørgjaren 150 000 og parfamilien 270 000 kroner for å få same materielle kår.

Val av ein annan ekvivalensskala kan gje andre resultat. I tabell 4.8 er stordriftfordelane rekna som noko større.

**4.8. Gjennomsnittleg kontantinntekt etter skatt pr. forbrukseining i desilar<sup>1</sup> for hushald med barn, gruppert etter talet på barn.  $\theta=0,5$ . 1996. Kroner**

| Desilar            | Hushald med eitt barn | Hushald med to barn | Hushald med tre eller fleire barn |
|--------------------|-----------------------|---------------------|-----------------------------------|
| 1 .....            | 81 914                | 81 274              | 86 636                            |
| 2 .....            | 114 186               | 121 914             | 111 771                           |
| 3 .....            | 135 007               | 139 952             | 120 333                           |
| 4 .....            | 151 227               | 150 124             | 132 372                           |
| 5 .....            | 166 242               | 162 085             | 142 899                           |
| 6 .....            | 181 753               | 173 591             | 153 119                           |
| 7 .....            | 196 914               | 188 209             | 163 200                           |
| 8 .....            | 214 406               | 202 799             | 175 266                           |
| 9 .....            | 239 757               | 224 276             | 195 701                           |
| 10 .....           | 367 941               | 334 477             | 257 563                           |
| Gjennomsnitt ..... | 184 933               | 177 870             | 153 886                           |

<sup>1</sup> Desilane omfattar den tidelen av hushalda med barn som har høvesvis lågast (1. desil), nest lågast (2. desil) og oppetter til høgast (10. desil) kontantinntekt etter skatt pr. forbrukseining.

Kjelde: Skattemodellen LOTTE, SSB/NOU 1996:13.

len hadde ei gjennomsnittleg inntekt som svarte til 66 prosent av snittet for hushald i 1994, mot 69 prosent i 1986. Samstundes ser ein at spreinga i inntekt er blitt større for skolebarnsfamiliane (sjå Gini-koeffisienten); mao. er skilnadene blitt større.

Småbarnsfamiljar er her familjar der det yngste barnet er under 7 år. Skolebarnsfamiljar er familjar der det yngste barnet er 7-17 år. Her er det ikkje noko skille mellom par med barn og einslege forsørgjarar (med barn).

Tabell 4.8 syner inntektsskilnader i barnehushald i Noreg. Hushald med eitt barn hadde i snitt høgare inntekt pr. forbrukseining enn hushald med to eller fleire barn. Frå barna sin synsvinkel er det altså ikkje økonomisk fordelaktig å få sysken. Materielt sett har einebarn det best.

Skilnadene mellom 1. og 10. desil syner at det var større innbyrdes skilnader i gjennomsnittsinntekt for hushald med eitt barn enn for hushald med to eller fleire barn. Skilnaden var minst for hushald med tre eller fleire barn. Grunnen til dette er truleg ein større prosentdel einslege forsørgjarar i gruppa med berre eitt barn enn i dei andre gruppene.

### Barn med gifte foreldre har familieinntekter over 300 000

Dei fem nordlegaste fylka, samt Sogn og Fjordane, hadde høgast prosentdel ektepar med to barn 0-16 år der begge var yrkestilknytt (heil- og/eller deltid). Lågast låg Vest-Agder, der 65 prosent av ektepar med to barn 0-16 år hadde begge foreldra ute i arbeidslivet. Oslo

Ein person er yrkestilknytt dersom yrkesinntekta, dvs. summen av næringsinntekt og lønsinntekt, overstig minstepensjonen til einslege i folketrygda.

**4.9. Talet på ektepar med to barn under 17 år fordelt på ulike inntektstrinn, etter fylke. 1994. Prosent**



|                     | Inntekt etter skatt (1 000 kroner) |            |             |             |             |            |
|---------------------|------------------------------------|------------|-------------|-------------|-------------|------------|
|                     | Alle                               | -199       | 200-299     | 300-399     | 400-499     | 500-       |
| <b>Landet</b> ..... | <b>100,0</b>                       | <b>7,5</b> | <b>34,6</b> | <b>40,0</b> | <b>12,2</b> | <b>5,7</b> |
| Østfold .....       | 100,0                              | 8,2        | 42,1        | 38,3        | 8,1         | 3,3        |
| Akershus .....      | 100,0                              | 5,0        | 25,1        | 40,1        | 19,8        | 10,0       |
| Oslo .....          | 100,0                              | 11,3       | 22,0        | 33,5        | 19,3        | 13,9       |
| Hedmark .....       | 100,0                              | 9,8        | 43,1        | 37,3        | 7,2         | 2,6        |
| Oppland .....       | 100,0                              | 10,5       | 43,3        | 35,8        | 7,8         | 2,7        |
| Buskerud .....      | 100,0                              | 7,8        | 35,6        | 40,7        | 11,2        | 4,7        |
| Vestfold .....      | 100,0                              | 6,1        | 38,2        | 40,0        | 11,1        | 4,5        |
| Telemark .....      | 100,0                              | 8,1        | 41,1        | 39,3        | 8,3         | 3,3        |
| Aust-Agder .....    | 100,0                              | 8,7        | 45,4        | 36,9        | 6,7         | 2,3        |
| Vest-Agder .....    | 100,0                              | 8,7        | 44,7        | 36,7        | 7,0         | 3,1        |
| Rogaland .....      | 100,0                              | 5,8        | 32,3        | 40,1        | 13,6        | 8,1        |
| Hordaland .....     | 100,0                              | 6,3        | 35,3        | 42,0        | 11,8        | 4,6        |
| Sogn og Fjordane    | 100,0                              | 7,0        | 39,5        | 43,4        | 7,7         | 2,4        |
| Møre og Romsdal     | 100,0                              | 7,2        | 39,8        | 41,7        | 8,4         | 2,9        |
| Sør-Trøndelag ....  | 100,0                              | 7,5        | 33,8        | 42,4        | 12,2        | 4,1        |
| Nord-Trøndelag .    | 100,0                              | 7,6        | 42,9        | 40,2        | 7,1         | 2,3        |
| Nordland .....      | 100,0                              | 7,4        | 33,3        | 47,8        | 8,9         | 2,7        |
| Troms .....         | 100,0                              | 6,7        | 30,7        | 47,9        | 11,6        | 3,1        |
| Finmark .....       | 100,0                              | 5,3        | 23,2        | 49,0        | 16,7        | 6,0        |

Kjelde: Samfunnsspeilet 1/97, SSB.

skilde seg ut med så mykje som 6 prosent foreldrepar utan yrkestilknytning (*Samfunnsspeilet 1/97, SSB*).

40 prosent av ektepara med to barn under 17 år hadde ei inntekt etter skatt på mellom 300 og 400 000 kroner i Noreg i 1994. Dette kan lesast ut av tabell 4.10. Inntekter mellom 200 000 og 300 000 kroner var òg ganske vanleg, om lag ein tredel av ektepara låg på dette inntektstrinnet. Det var få som hadde ei årleg inntekt etter skatt over 500 000 kroner, i alle fall medan dei hadde to barn under 17 år. Oslo og Akershus, følgd av Rogaland hadde flest med så høge inntekter.

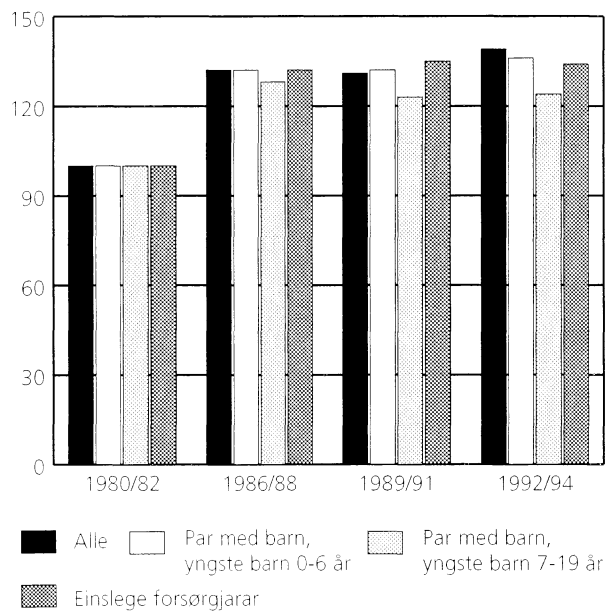
**4.10. Utvikling i total forbruksutgift pr. forbrukseining i ulike hushaldsgrupper i faste prisar. 1980/82, 1986/88, 1989/91 og 1992/94. Indeks 1980/82 = 100**



|   | 1980/82    | 1986/88    | 1989/91    | 1992/94    |
|---|------------|------------|------------|------------|
| <b>Alle</b> .....                         | <b>100</b> | <b>132</b> | <b>131</b> | <b>139</b> |
| Par med barn, yngste barn 0-6 år .....    | 100        | 132        | 132        | 136        |
| Par med barn, yngste barn 7-19 år .....   | 100        | 128        | 123        | 124        |
| Einslege forsørgjarar .....               | 100        | 132        | 135        | 134        |
| Einslege 16-44 år .....                   | 100        | 135        | 127        | 125        |
| Einslege 45-64 år .....                   | 100        | 136        | 115        | 148        |
| Einslege 65-85 år .....                   | 100        | 126        | 134        | 146        |
| Par utan barn, hovudperson 16-44 år ..... | 100        | 128        | 124        | 107        |
| Par utan barn, hovudperson 45-64 år ..... | 100        | 135        | 140        | 144        |
| Par utan barn, hovudperson 65-85 år ..... | 100        | 132        | 138        | 145        |

Kjelde: Forbruksundersøkingane, SSB/NOU 1996:13.

**Figur 4.3. Utviklinga i total forbruksutgift pr. forbrukseining for nokre hushaldstypar i faste prisar. 1980/82, 1986/88, 1989/91 og 1992/94. Indeks 1980/82=100**



Kjelde: Forbruksundersøkingane, SSB/NOU 1996:13.

I sju fylke hadde den største prosentdelen av ektepara med to barn 0-16 år ei inntekt på 200 000 til 300 000 kroner, medan i resten av fylka hadde den største delen ei inntekt etter skatt som låg opptil 100 000 kroner over dette. I dei tre nordlegaste fylka hadde opp mot 50 prosent av ektepara med to barn ei inntekt etter skatt på mellom 300 000 og 400 000 kroner. Oslo hadde både den største prosentdelen ektepar med over 500 000 kroner i inntekt etter skatt og den største prosentdelen med ei inntekt etter skatt på under 200 000 kroner i året.

**Auke i forbruket**

Forbruket har auka for alle typar av norske hushald dei siste 15-20 åra, men endringa var særleg stor frå 1980/82 til 1986/88 (sjå tabell 4.10). Dei totale forbruksutgiftene til dei ulike hushalda steig likt med "alle" i den første perioden, sidan har dei halde seg stabile for dei fleste hushalda. Når det gjeld par med barn der det yngste barnet var 0-6 år, har forbruket vore ganske stabilt frå 1986/88 til 1992/94. Par med barn der det yngste barnet var mellom 7 og 19 år, hadde som dei andre hushalda ein auke i forbruksutgifter pr. forbrukseining rundt midten av 1980-talet, men forbruket i faste prisar har sidan gått noko ned.

**Forbruksbudsjett for barnefamiljar**

Tabell 4.11 er eit døme på forbruksbudsjett for familien Nordmann. Familien Nordmann omfattar mor, far, Kari på 11 og Lars på 5 år. Lars er i barnehage. For kvart forbruksområde er individspesifikke utgifter for kvar person (kjønns- og aldersregulert) lagde saman. T.d.: Mat og drikke til Lars 673 kroner (950 - 277 kroner for

**4.11. Budsjett for kjernefamilien Lars, Kari, mor og far Nordmann**


Kroner

|   |                |
|---|----------------|
| Mat og drikke .....                           | 4 400          |
| Klær og sko .....                             | 2 080          |
| Helse og hygiene .....                        | 850            |
| Leik og fritid .....                          | 1 620          |
| Til saman .....                               | 8 950          |
| - 20 prosent «stordriftseffekt» .....         | 1 790          |
| Til saman .....                               | 7 160          |
| Reise .....                                   | 920            |
| Andre daglegvarer .....                       | 340            |
| Hushaldsartiklar .....                        | 370            |
| Møblar .....                                  | 430            |
| Telefon, mediebruk .....                      | 970            |
| Bilkostnader .....                            | 1 730          |
| Til saman .....                               | 4 760          |
| <b>Utgifter pr. måned .....</b>               | <b>11 920</b>  |
| Utgifter pr. år .....                         | 143 040        |
| Barnehage i 11 månader <sup>1</sup> .....     | 33 550         |
| Korreksjon for mat 1 måned <sup>2</sup> ..... | 277            |
| <b>Totale «utgifter» (avrunda) .....</b>      | <b>176 870</b> |

<sup>1</sup> SIFO har som føresetnad at Lars er i barnehage og har rekna utgiftene etter ei inntekt over kr 220 000.

<sup>2</sup> «Matpengar» til barnehagen blei trekte frå ved berekning av budsjettposten «Mat og drikke» for alle året sine 12 månader. Derfor må matutgiftene korrigerast for feriemånaden.

Kjelde: Statens institutt for forbruksforskning, 1997.

Budsjettet speglar utgifter ved eit rimeleg forbruksnivå med nøkternt vareutval med kontant betaling. Buutgifter og feriar er blant dei utgiftene som ikkje er medrekna her. Budsjettet er berre eigna til å rekne ut dei totale kostnadene for hushald med minst ein vaksen person. Ein får eit uttrykk for hushaldet sine forbruksutgifter og ikkje utgifter for einskildpersonar, som til dømes barn.

Sjå i *Standardbudsjett for forbruksutgifter 97* frå Statens institutt for forbruksforskning for meir informasjon om ulike kriterium som er nytta i budsjettet.

mat i barnehagen), til Kari 1 110, til mor 1 120 og til far 1 500, til saman 4 403 kroner.

Med utgifter på om lag 12 000 kroner i månaden kjem familien Nordmann opp i eit årleg forbruk på 143 000 kroner for hushaldet. Utgifter til barnehage kjem i tillegg, slik at samla forbruksutgifter pr. år er nesten 177 000 kroner.

Mat og drikke er den største utgiftsposten. Deretter følger barnehage, med 19 prosent av årstotalen. Klær og sko stod for om lag like mykje som bilkostnadene av forbruket.

## 5. Barn og unge i barnevernet

**Økonomisk stønad, besøksheim, barnehageplass og/eller fosterheim var dei barneverntiltaka som oftast vart nytta i Hordaland pr. 31. desember 1996. I alt var det 17 barn med hjelpe- eller omsorgstiltak pr. 1 000 barn 0-17 år i fylket. Samstundes disponerte fylket 1,2 plassar i barneverninstitusjonar, pr. 1 000 barn 0-17 år.**

Statistikken om økonomisk sosialhjelp og barnevern byggjer på individoppgåver om den einskilde mottakar. Det blir òg samla inn data om talet på årsverk, institusjonar og tal frå kommunerekneskapane.

Ny sosiallov - lov om sosiale tjenester og ny barnevernlov (BVL) - lov om barneverntjenester trådte i kraft frå 1. januar 1993. Lovendringane og følgjande endringar i registreringssystema gjer at tal før og etter 1992 ikkje direkte kan samanliknast.

BVL omfattar personar under 20 år. Barneverntenesta er ei kommunal oppgåve. Fylkeskommunen har ansvar for planlegging og drift av barneverninstitusjonane, sjølv om eigarforholda varierer.

Sjå *NOS Sosialstatistikk* for fleire opplysingar. Når det gjeld barnevern, blir det av omsyn til personvernet ikkje gjeve tabellar på kommunenivå som inneheld kjennemerker som stadfestar alder, kjønn, familiesituasjon mv. til klienten.

Tala er dels landstal, dels fylkestal og dels kommunetal. Regionalt nivå står i tabelltittelen.

### 2 prosent med barneverntiltak på landsbasis

Tabell 5.1 syner at 2 prosent av alle barn i alderen 0 til og med 17 år i Noreg hadde tiltak frå barnevernet 31. desember 1996. Flest barn med barneverntiltak

hadde Østfold og Hedmark, med 26,3 av 1 000 barn 0-17 år. Sogn og Fjordane låg lågast i 1996, med 15,2 av 1 000 barn 0-17 år.

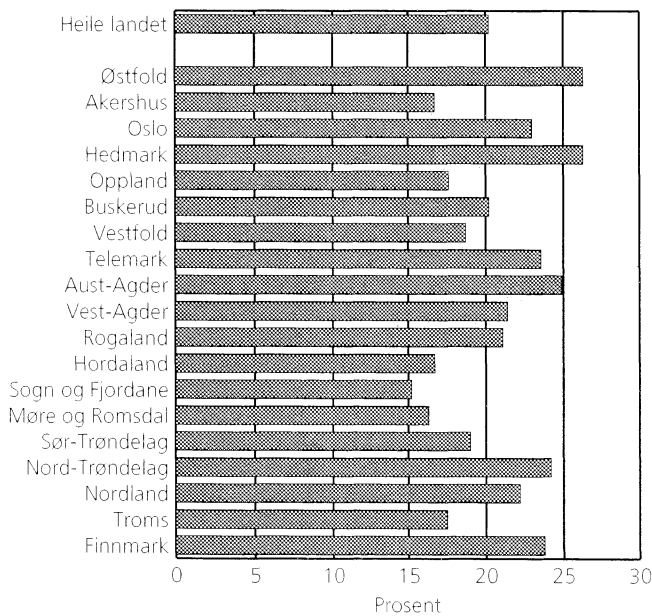
5.1. Barn med barneverntiltak 31. desember, etter tiltak. Fylke. 1987-1996



| Fylke            | Omsorgstiltak |       |            |                       |                     |                     | Barn med barneverntiltak pr. 1 000 barn 0-17 år |
|------------------|---------------|-------|------------|-----------------------|---------------------|---------------------|---|
|                  | I alt         | I alt | Fosterheim | Barnevern-institusjon | Andre omsorgstiltak | Hjelpetiltak        |   |
| 1987             | 12 147        | 3 795 | 3 167      | 657                   | :                   | 8 352 <sup>1</sup>  | 11,0  |
| 1988             | 12 475        | 4 112 | 3 408      | 732                   | :                   | 8 363 <sup>1</sup>  | 11,3  |
| 1989             | 13 953        | 4 381 | 3 596      | 828                   | :                   | 9 572 <sup>1</sup>  | 12,5  |
| 1990             | 15 337        | 4 836 | 3 948      | 939                   | :                   | 10 502 <sup>1</sup> | 14,1  |
| 1991             | 17 848        | 5 034 | 4 122      | 971                   | :                   | 12 814 <sup>1</sup> | 16,6  |
| 1992             | 19 590        | 7 351 | 5 072      | 1 036                 | 1 243               | 12 239 <sup>1</sup> | 18,4  |
| 1993             | 20 532        | 6 018 | 4 641      | 583                   | 794                 | 14 514              | 19,8  |
| 1994             | 20 699        | 5 350 | 4 267      | 515                   | 568                 | 15 349              | 19,9  |
| 1995             | 21 142        | 5 095 | 4 216      | 428                   | 451                 | 16 047              | 20,2  |
| 1996             | 21 505        | 4 845 | 3 981      | 408                   | 456                 | 16 660              | 20,2  |
| Østfold          | 1 436         | 345   | 293        | 22                    | 30                  | 1 091               | 26,3  |
| Akershus         | 1 911         | 329   | 246        | 39                    | 44                  | 1 582               | 16,7  |
| Oslo             | 2 290         | 653   | 547        | 50                    | 56                  | 1 637               | 23,0  |
| Hedmark          | 1 073         | 150   | 134        | 9                     | 7                   | 923                 | 26,3  |
| Oppland          | 701           | 110   | 100        | 6                     | 4                   | 591                 | 17,6  |
| Buskerud         | 1 081         | 202   | 159        | 14                    | 29                  | 879                 | 20,2  |
| Vestfold         | 912           | 262   | 228        | 15                    | 19                  | 650                 | 18,7  |
| Telemark         | 900           | 217   | 183        | 25                    | 9                   | 683                 | 23,6  |
| Aust-Agder       | 631           | 135   | 117        | 17                    | 1                   | 496                 | 24,9  |
| Vest-Agder       | 862           | 210   | 174        | 17                    | 19                  | 652                 | 21,4  |
| Rogaland         | 2 102         | 540   | 427        | 55                    | 58                  | 1 562               | 21,1  |
| Hordaland        | 1 834         | 455   | 353        | 38                    | 64                  | 1 379               | 16,7  |
| Sogn og Fjordane | 416           | 57    | 50         | 7                     | -                   | 359                 | 15,2  |
| Møre og Romsdal  | 984           | 183   | 130        | 32                    | 21                  | 801                 | 16,3  |
| Sør-Trøndelag    | 1 183         | 320   | 255        | 28                    | 37                  | 863                 | 19,0  |
| Nord-Trøndelag   | 774           | 143   | 125        | 8                     | 10                  | 631                 | 24,2  |
| Nordland         | 1 305         | 261   | 238        | 13                    | 10                  | 1 044               | 22,2  |
| Troms            | 654           | 147   | 113        | 4                     | 30                  | 507                 | 17,5  |
| Finnmark         | 456           | 126   | 109        | 9                     | 8                   | 330                 | 23,8  |

<sup>1</sup> Medrekna barn med uoppgjeve tiltak.  
Kjelde: Sosialstatistikk, SSB.

Figur 5.1. Barn med barneverntiltak pr. 1 000 barn 0-17 år. Fylke. 31. desember 1996



Kjelde: Sosialstatistikk, SSB.

Hjelpetiltaka utgjorde over tre firedelar (77 prosent) av tiltaka, med 16 660 av 21 505 barneverntiltak ved slutten av året. Av omsorgstiltaka var fosterheimsplassering det vanlegaste tiltaket.

### Økonomisk stønad og besøksheim mest nytta

At økonomisk stønad og besøksheim var vanlege typar tiltak i Hordaland, syner tabell 5.2. 29 prosent av dei 3 651 tiltaka var tilbod om økonomisk stønad og/eller besøksheim. Barnehageplass og fosterheim var òg ofte blant tiltaka som vart nytta pr. 31. desember 1996. For barna under 18 år var det anten barnehage, besøksheim/avlastningsheim eller økonomisk stønad som vart mest nytta. Økonomisk stønad saman med fosterheim utanom familien var dei to tiltaka som var vanlegast for personar mellom 18 og 20 år (tala her inkluderer òg dei med uoppgeve alder).

Til saman 3 651 tiltak var i bruk for 1 834 personar under 20 år på slutten av 1996. Kvart barn kan ha eitt, to eller fleire tiltak, slik at det vil vere kombinasjonar av tiltak for nokre av barnevernklientane.

### 17 av 1 000 barn 0-17 år med tiltak i Hordaland

Hordaland låg under landsgjennomsnittet på barn med barneverntiltak pr. 1 000 barn 0-17 år ved slutten av året i 1996. Talet for Hordaland var 17 pr. 1 000, medan talet for landet var 20. Dette syner tabell 5.3. Innanfor fylket finn vi store variasjonar: Radøy med 36,4 barn med barneverntiltak pr. 1 000 barn 0-17 år og Bømlo med 6,5 (tal for alle kommunar kan ikkje offentleggjerast).

5.2. Barn med barneverntiltak 31. desember, etter alder og tiltak. Hordaland. 1996



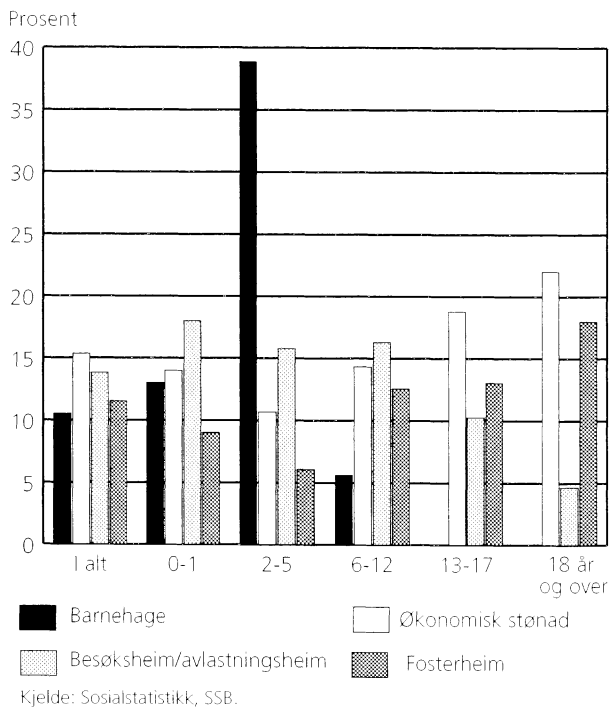
| Tiltak   | Alder        |            |            |              |              |               |
|--|--------------|------------|------------|--------------|--------------|---------------|
|  | I alt        | 0-1 år     | 2-5 år     | 6-12 år      | 13-17 år     | 18 år og over |
| <b>Barn i alt</b> .....  | <b>1 834</b> | <b>58</b>  | <b>394</b> | <b>738</b>   | <b>570</b>   | <b>74</b>     |
| <b>Tiltak i alt<sup>1</sup></b> .....                                | <b>3 651</b> | <b>100</b> | <b>741</b> | <b>1 479</b> | <b>1 181</b> | <b>150</b>    |
| Økonomisk stønad .....   | 560          | 14         | 79         | 212          | 222          | 33            |
| Barnehage .....  | 384          | 13         | 288        | 83           | -            | -             |
| Støttekontakt .....  | 349          | 3          | 9          | 177          | 150          | 10            |
| Tilsyn .....   | 308          | 15         | 46         | 133          | 104          | 10            |
| Besøksheim/avlastningsheim .....                                     | 504          | 18         | 117        | 241          | 121          | 7             |
| Heimkonsulent/avlastning i heimen .....                              | 67           | 3          | 17         | 33           | 14           | -             |
| Avlastningsinstitusjon .....   | 2            | -          | -          | 1            | 1            | -             |
| Fritidsaktivitetar .....   | 167          | -          | 1          | 129          | 36           | 1             |
| Utdanning/arbeid .....   | 7            | -          | -          | -            | 5            | 2             |
| Bustad .....   | 6            | -          | -          | -            | 3            | 3             |
| Foreldre-/barneplassar (inkl. mødreheim) .....                       | -            | -          | -          | -            | -            | -             |
| Medisinsk undersøking og behandling .....                            | 2            | -          | 1          | -            | -            | 1             |
| Behandling av barn med særlege behandlings- og opplæringsbehov ..... | 48           | 1          | 2          | 11           | 28           | 6             |
| Beredskapsheim .....   | 12           | 1          | 5          | 4            | 2            | -             |
| Fosterheim (utanom familien) .....                                   | 371          | 8          | 42         | 171          | 126          | 24            |
| Fosterheim (familieplassering) .....                                 | 27           | -          | 3          | 6            | 16           | 2             |
| Forsterka fosterheim .....   | 23           | 1          | -          | 9            | 12           | 1             |
| Barneverninstitusjon .....   | 78           | 4          | 1          | 13           | 50           | 10            |
| Bu-/arbeidskollektiv .....   | 2            | -          | -          | -            | 1            | 1             |
| Rusmiddelinstitusjon .....   | -            | -          | -          | -            | -            | -             |
| Barne- og ungdomspsykiatrisk institusjon .....                       | 5            | -          | -          | 2            | 3            | -             |
| Psykiatrisk institusjon/avdeling .....                               | 1            | -          | -          | -            | 1            | -             |
| Andre tiltak .....   | 728          | 19         | 130        | 254          | 286          | 39            |

<sup>1</sup> Kvart barn kan ha fleire tiltak. Summen av tiltak er derfor større enn barn i alt.

Kjelde: Sosialstatistikk, SSB.



Figur 5.2. Bruk av nokre barneverntiltak, etter alder. Hordaland. 31. desember 1996. Prosent



Hjelpetiltak kan t.d. vere økonomisk stønad, barnehage, støttekontakt, tilsyn, besøksheim/avlastningsheim, heimkonsulent, avlastningsinstitusjon, foreldre-/barnplassar (mødreheim), poliklinisk behandling i barne- og ungdomspsykiatrisk institusjon, hjelp til bolig mv. Barn kan bli plasserte utanfor heimen - t.d. fosterheim - utan at ein må treffe vedtak om å ta omsorga. Ei slik plassering etter BVL paragraf 4-4 femte ledd, vil då vere eit hjelpetiltak.

Omsorgstiltak er tiltak heimla i paragraf 4-12 som t.d. beredskapsheim, fosterheim, barne-/ungdomsheim, bu-/arbeidskollektiv, rusmiddelinstitusjon, barne- og ungdomspsykiatrisk institusjon, psykiatrisk institusjon eller andre omsorgstiltak utanfor heimen.

Om lag 2 400 Hordaland-barn mottok barneverntiltak i løpet av 1996. Vel tre firedelar av desse tiltaka var hjelpetiltak. På slutten av året var drygt 1 800 barn under tiltak, og framleis utgjorde hjelpetiltaka hovudtyngda av barneverntiltaka.

### 5.3. Barn med barneverntiltak i løpet av året og på slutten av året, etter tiltak og kommune. 1996

| Kommune                      | I løpet av året |               |              | På slutten av året |               |              | Barn med barneverntiltak pr. 1 000 barn 0-17 år |
|------------------------------|-----------------|---------------|--------------|--------------------|---------------|--------------|---|
|                              | I alt           | Omsorgstiltak | Hjelpetiltak | I alt              | Omsorgstiltak | Hjelpetiltak |   |
| Heile landet .....           | 28 592          | 5 905         | 22 687       | 21 505             | 4 845         | 16 660       | 20,2  |
| <b>Hordaland i alt .....</b> | <b>2 429</b>    | <b>565</b>    | <b>1 864</b> | <b>1 834</b>       | <b>455</b>    | <b>1 379</b> | <b>16,7</b>                                     |
| Bergen .....                 | 1 447           | 430           | 1 017        | 1 099              | 338           | 761          | 20,2  |
| Etne .....                   | 30              | 6             | 24           | 22                 | 5             | 17           | 21,3  |
| Ølen .....                   | 25              | 2             | 23           | 21                 | 2             | 19           | 24,0  |
| Sveio .....                  | 22              | 5             | 17           | 17                 | 3             | 14           | 9,8   |
| Bømlo .....                  | 29              | -             | 29           | 21                 | -             | 21           | 6,5   |
| Stord .....                  | 59              | 11            | 48           | 39                 | 11            | 28           | 8,3   |
| Fitjar .....                 | 6               | 2             | 4            | 6                  | 2             | 4            | 7,1   |
| Tysnes .....                 | 14              | 4             | 10           | 11                 | 4             | 7            | 16,3  |
| Kvinnherad .....             | 104             | 12            | 92           | 61                 | 9             | 52           | 17,7  |
| Jondal .....                 | 3               | -             | 3            | :                  | :             | :            | :   |
| Odda .....                   | 50              | 4             | 46           | 39                 | 4             | 35           | 21,3  |
| Ullensvang .....             | 12              | 1             | 11           | 9                  | 1             | 8            | 10,8  |
| Eidfjord .....               | 10              | 3             | 7            | 7                  | 2             | 5            | 24,6  |
| Ulvik .....                  | :               | :             | :            | :                  | :             | :            | :   |
| Voss .....                   | 57              | 2             | 55           | 38                 | 2             | 36           | 12,1  |
| Kvam .....                   | 35              | 2             | 33           | 30                 | 2             | 28           | 13,2  |
| Fusa .....                   | 11              | 4             | 7            | 11                 | 4             | 7            | 12,6  |
| Samnanger .....              | 12              | 3             | 9            | 10                 | 3             | 7            | 17,0  |
| Os .....                     | 81              | 10            | 71           | 59                 | 7             | 52           | 16,1  |
| Austevoll .....              | 15              | 7             | 8            | 11                 | 7             | 4            | 8,9   |
| Sund .....                   | 42              | 2             | 40           | 31                 | 2             | 29           | 20,9  |
| Fjell .....                  | 57              | 7             | 50           | 42                 | 7             | 35           | 8,0   |
| Askøy .....                  | 74              | 16            | 58           | 48                 | 11            | 37           | 9,2   |
| Vaksdal .....                | 14              | 4             | 10           | 10                 | 4             | 6            | 10,2  |
| Osterøy .....                | 50              | 6             | 44           | 45                 | 4             | 41           | 22,0  |
| Meland .....                 | 15              | 5             | 10           | 10                 | 5             | 5            | 6,9   |
| Øygarden .....               | 13              | 1             | 12           | 8                  | 1             | 7            | 7,9   |
| Radøy .....                  | 53              | 2             | 51           | 43                 | 1             | 42           | 36,4  |
| Lindås .....                 | 61              | 11            | 50           | 61                 | 11            | 50           | 17,7  |
| Austrheim .....              | 10              | -             | 10           | 10                 | -             | 10           | 16,0  |
| Fedje .....                  | :               | :             | :            | :                  | :             | :            | :   |
| Masfjorden .....             | 14              | 3             | 11           | 9                  | 3             | 6            | 18,9  |

Kjelde: Sosialstatistikk, SSB.

## 5.4. Årsverk i barneverntenesta pr. 31. desember. Kommune. 1996



| Kommune                | Stillingar i alt | Herav engasjementstillingar | Tilsette etter utdanning |             |                     |   |                              |                           | Ledige stillingar | Tilsette pr. 1 000 innbyggjarar 0-17 år |
|------------------------|------------------|-----------------------------|--------------------------|-------------|---------------------|---|------------------------------|---------------------------|-------------------|---|
|                        |                  |                             | I alt                    | Sosionomar  | Barnevern-pedagogar | Anna høgskole-/ universitets- utdanning | Kontor-/ merkantil utdanning | Anna utdanning/ uflaglært |                   |   |
| <b>Hordaland</b> ..... | <b>230,7</b>     | <b>6,3</b>                  | <b>221,8</b>             | <b>86,4</b> | <b>65,0</b>         | <b>33,9</b>                             | <b>29,8</b>                  | <b>6,8</b>                | <b>8,9</b>        | <b>2,1</b>                              |
| Bergen .....           | 141,1            | 5,8                         | 136,3                    | 57,1        | 40,1                | 16,1                                    | 21,0                         | 2,0                       | 4,8               | 2,6                                     |
| Etne .....             | 1,3              | 0,4                         | 1,3                      | 0,9         | 0,4                 | -                                       | -                            | -                         | -                 | 1,2                                     |
| Ølen .....             | 1,7              | -                           | 1,7                      | 1,0         | 0,5                 | -                                       | 0,2                          | -                         | -                 | 1,9                                     |
| Sveio .....            | 3,5              | 0,1                         | 3,5                      | 1,2         | 1,0                 | 0,5                                     | 0,8                          | -                         | -                 | 2,6                                     |
| Bømlo .....            | 3,0              | -                           | 2,5                      | 1,0         | -                   | 1,0                                     | 0,5                          | -                         | 0,5               | 0,8                                     |
| Stord .....            | 7,0              | -                           | 6,0                      | 1,0         | 2,0                 | 2,0                                     | 1,0                          | -                         | 1,0               | 1,4                                     |
| Fitjar .....           | 1,0              | -                           | 0,7                      | 0,4         | 0,3                 | -                                       | -                            | -                         | 0,4               | 0,8                                     |
| Tysnes .....           | 1,5              | -                           | 1,5                      | -           | -                   | 1,0                                     | 0,5                          | -                         | -                 | 2,2                                     |
| Kvinnherad .....       | 5,4              | -                           | 5,4                      | 2,3         | 1,0                 | 1,8                                     | 0,3                          | -                         | -                 | 1,6                                     |
| Jondal .....           | 0,4              | -                           | 0,4                      | 0,4         | -                   | -                                       | -                            | -                         | -                 | 1,5                                     |
| Odda .....             | 5,0              | -                           | 5,0                      | 1,5         | 1,0                 | 1,0                                     | -                            | 1,5                       | -                 | 2,9                                     |
| Ullensvang .....       | 1,0              | -                           | 1,0                      | -           | 1,0                 | -                                       | -                            | -                         | -                 | 1,2                                     |
| Eidfjord .....         | 0,9              | -                           | 0,9                      | -           | -                   | 0,5                                     | -                            | 0,4                       | -                 | 3,2                                     |
| Ulvik .....            | -                | -                           | -                        | -           | -                   | -                                       | -                            | -                         | -                 | -                                       |
| Granvin .....          | 0,5              | -                           | 0,5                      | -           | -                   | 0,3                                     | -                            | 0,3                       | -                 | 1,8                                     |
| Voss .....             | 5,5              | -                           | 5,5                      | 1,5         | 1,0                 | 1,5                                     | 0,5                          | 1,0                       | -                 | 1,8                                     |
| Kvam .....             | 4,8              | -                           | 4,6                      | 1,8         | 1,0                 | 1,8                                     | -                            | -                         | 0,3               | 2,2                                     |
| Fusa .....             | 1,0              | -                           | 1,0                      | -           | -                   | 1,0                                     | -                            | -                         | -                 | 1,1                                     |
| Samnanger .....        | 0,6              | -                           | 0,6                      | 0,3         | -                   | -                                       | -                            | 0,3                       | -                 | 0,9                                     |
| Os .....               | 5,5              | -                           | 5,5                      | -           | 4,5                 | -                                       | 1,0                          | -                         | -                 | 1,5                                     |
| Austevoll .....        | 1,0              | -                           | 1,0                      | -           | -                   | 1,0                                     | -                            | -                         | -                 | 0,8                                     |
| Sund .....             | 4,0              | -                           | 3,0                      | 1,0         | 0,5                 | 1,0                                     | 0,5                          | -                         | 1,0               | 2,0                                     |
| Fjell .....            | 9,5              | -                           | 8,5                      | 5,0         | 1,0                 | 2,0                                     | 0,5                          | -                         | 1,0               | 1,7                                     |
| Askøy .....            | 6,5              | -                           | 6,5                      | 1,0         | 4,0                 | 0,5                                     | 1,0                          | -                         | -                 | 1,3                                     |
| Vaksdal .....          | 1,9              | -                           | 1,9                      | 1,0         | 0,4                 | -                                       | 0,5                          | -                         | -                 | 1,9                                     |
| Modalen .....          | 0,3              | -                           | 0,3                      | -           | -                   | 0,3                                     | -                            | -                         | -                 | 2,7                                     |
| Osterøy .....          | 5,3              | -                           | 5,3                      | 2,5         | 2,3                 | -                                       | 0,5                          | -                         | -                 | 2,7                                     |
| Meland .....           | 0,9              | -                           | 0,9                      | 0,2         | -                   | 0,3                                     | 0,4                          | -                         | -                 | 0,6                                     |
| Øygarden .....         | 1,7              | -                           | 1,7                      | -           | 1,5                 | -                                       | 0,2                          | -                         | -                 | 1,7                                     |
| Radøy .....            | 2,4              | -                           | 2,4                      | 2,0         | -                   | -                                       | 0,2                          | 0,3                       | -                 | 2,1                                     |
| Lindås .....           | 4,8              | -                           | 4,8                      | 2,5         | 1,5                 | -                                       | -                            | 0,8                       | -                 | 1,5                                     |
| Austrheim .....        | 1,0              | -                           | 1,0                      | 1,0         | -                   | -                                       | -                            | -                         | -                 | 1,6                                     |
| Fedje .....            | 0,3              | -                           | 0,3                      | -           | -                   | -                                       | -                            | 0,3                       | -                 | 1,7                                     |
| Masfjorden .....       | 0,8              | -                           | 0,8                      | -           | -                   | 0,5                                     | 0,3                          | -                         | -                 | 1,6                                     |

Kjelde: Sosialstatistikk, SSB.

### Høgt utdanna personale

Ved slutten av 1996 var det i Hordaland 221,8 beman-  
na stillingar i den kommunale barneverntenesta (jf. ta-  
bell 5.4). Dette utgjorde 2,1 tilsette pr. 1 000 innbyg-  
gjarar i alderen 0 til og med 17 år. Samstundes var det  
8,9 ledige stillingar i barneverntenesta i fylket.

Alle stillingar er rekna om til heile stillingar/årsverk  
pr. 31. desember 1996.

Av dei 221,8 stillingane var dei fleste tilsette personar  
med høgskole- eller universitetsutdanning. Medan  
sosionomar og barnevernpedagogar fylde 86 og 65 års-  
verk kvar, stod tilsette med anna høgskole- eller univer-  
sitetsutdanning for 34 årsverk.

### Flest gutar med barneverntiltak

Det var flest gutar innom barnevernet i løpet av 1996.  
På landsbasis var det på slutten av året 12 000 gutar  
med barneverntiltak, medan det på same tid var 9 500  
jenter med tiltak. Tala i tabell 5.5 syner at på landsbasis  
mottok 22,1 pr. 1 000 gutar 0-17 år og 18,2 pr. 1 000  
jenter 0-17 år barneverntiltak ved utgangen av 1996.

Ungdomar i tenåra var hyppigast representerte blant  
barna med barneverntiltak i løpet av året, sett pr. 1 000  
barn i landet i same alder. Hovudtendensen er aukande  
inngripnad frå barnevernet samstundes med aukande  
alder på barnet. Unnataket er ein "topp" i intervallet  
5-7 år og ein markert nedgang frå 16 til 17 år. Tala ved  
utgangen av året syner det same, men her låg delen  
11-åringar også ganske høgt i 1996, med 23,9 pr. 1 000  
11-åringar. Flest barn med barneverntiltak finn ein gene-  
rerelt på aldersstega 15 og 16 år, det vil seie ved over-  
gangen mellom ungdomsskole og vidaregåande skole.

### 14 100 avslutta undersøkingssaker

Barneverntenesta har rett og plikt til å starte ei under-  
søking når det er rimeleg grunn til å tru at barn lever  
under slike høve at det kan bli aktuelt med tiltak etter  
lov om barneverntjenester. Undersøkingane baserer seg  
på skriftlege eller munnlege meldingar til barnevern-  
tenesta.

I alt 14 100 undersøkingssaker vart avslutta i 1996, det  
vil seie 14,5 undersøkingssaker pr. 1 000 barn i landet  
(jf. tabell 5.6). Litt meir enn halvparten av sakene  
gjaldt gutar.

**5.5. Barn med barneverntiltak i løpet av året og på slutten av året. Tal for kjønn og alder. Absolutte tal og pr. 1 000 barn 0-17 år. Heile landet. 1996**

|                                    | I løpet av året |             | På slutten av året |             |
|------------------------------------|-----------------|-------------|--------------------|-------------|
|                                    | Absolutte tal   | Pr. 1 000   | Absolutte tal      | Pr. 1 000   |
| <b>Alle</b> .....                  | <b>28 592</b>   | <b>26,1</b> | <b>21 505</b>      | <b>20,2</b> |
| <b>Kjønn</b>                       |                 |             |                    |             |
| Gutar .....                        | 16 168          | 29,0        | 12 022             | 22,1        |
| Jenter .....                       | 12 783          | 23,8        | 9 469              | 18,2        |
| Uoppgjve .....                     | 19              | .           | 14                 | .           |
| <b>Alder</b>                       |                 |             |                    |             |
| 0 år .....                         | 312             | 5,1         | 260                | 4,3         |
| 1 " .....                          | 692             | 11,4        | 559                | 9,2         |
| 2 " .....                          | 1 031           | 17,1        | 806                | 13,3        |
| 3 " .....                          | 1 376           | 22,8        | 1 099              | 18,2        |
| 4 " .....                          | 1 593           | 26,1        | 1 307              | 21,4        |
| 5 " .....                          | 1 844           | 29,8        | 1 482              | 23,9        |
| 6 " .....                          | 1 894           | 30,6        | 1 470              | 23,7        |
| 7 " .....                          | 1 783           | 29,6        | 1 192              | 19,8        |
| 8 " .....                          | 1 548           | 26,5        | 1 225              | 21,0        |
| 9 " .....                          | 1 596           | 28,9        | 1 252              | 22,7        |
| 10 " .....                         | 1 594           | 29,5        | 1 185              | 22,0        |
| 11 " .....                         | 1 589           | 30,2        | 1 259              | 23,9        |
| 12 " .....                         | 1 567           | 30,1        | 1 189              | 22,9        |
| 13 " .....                         | 1 581           | 30,7        | 1 219              | 23,6        |
| 14 " .....                         | 1 667           | 31,6        | 1 313              | 24,9        |
| 15 " .....                         | 1 822           | 34,7        | 1 365              | 26,0        |
| 16 " .....                         | 1 862           | 35,2        | 1 279              | 24,2        |
| 17 " .....                         | 1 707           | 32,0        | 1 235              | 23,2        |
| 18 år og over eller uoppgjve ..... | 1 912           | .           | 809                | .           |

Kjelde: Sosialstatistikk, SSB.

Konklusjonen viste seg oftast å vere eit vedtak etter barnevernlova. Av dei undersøkingssakene som vart avslutta, vart konklusjonen i vel halvparten av sakene at det skulle setjast inn barneverntiltak. Resten av sakene vart lagt bort etter at barneverntenesta hadde gjeve familien råd/rettleiing.

Nordland hadde flest avslutta undersøkingssaker i 1996, med 19,4 saker pr. 1 000 barn 0-17 år. Akershus og Rogaland hadde færrest saker pr. 1 000 barn 0-17 år med 11,4 og 11,9. Hordaland hadde 15,4 saker. Dette var over landsgjennomsnittet.

**Hordaland disponerte 1,2 plassar pr. 1 000 0-17-åringar**

Tabell 5.7 syner at det var 1 481 plassar til saman i norske barneverninstitusjonar pr. 15. januar 1998. Desse plassane kan disponerast av alle fylka etter avtale; med andre ord, fylka betaler for ei viss mengd plassar som ikkje treng vere lokaliserte i eitt bestemt fylke. Dei fleste institusjonane har likevel plassane sine knytt til eitt fylke.

Oslo disponerte flest plassar med 313 av 1 481 plassar i barneverninstitusjonar. Dette betyr òg at Oslo hadde flest plassar i forhold til folketalet 0-17 år. Med 3,3 plassar pr. 1 000 barn 0-17 år låg Oslo godt over dei andre fylka. Finnmark følgde som nummer to med 2,0 plassar pr. 1 000 barn 0-17 år. Østfold kom på tredje-

**5.6. Undersøkingssaker avslutta, etter konklusjon og kjønn, alder og fylke. 1996**

|                                  | Undersøkingssaker avslutta | Konklusjon       |                          |            | Undersøkingssaker pr. 1 000 barn 0-17 år |
|----------------------------------|----------------------------|------------------|--------------------------|------------|--|
|                                  |                            | Vedtak etter BVL | Lagt bort/råd/rettleiing | Uoppgjve   |  |
| <b>I alt</b> .....               | <b>14 113</b>              | <b>7 219</b>     | <b>6 595</b>             | <b>299</b> | <b>14,5</b>                              |
| <b>Kjønn</b>                     |                            |                  |                          |            |  |
| Gutar .....                      | 7 701                      | 3 991            | 3 534                    | 176        | 15,4                                     |
| Jenter .....                     | 6 396                      | 3 223            | 3 050                    | 123        | 13,6                                     |
| Uoppgjve ..                      | 16                         | 5                | 11                       | -          | .  |
| <b>Alder</b>                     |                            |                  |                          |            |  |
| 0-1 år .....                     | 1 084                      | 650              | 413                      | 21         | 10,4                                     |
| 2-5 år .....                     | 3 294                      | 1 815            | 1 421                    | 58         | 14,1                                     |
| 6-12 år .....                    | 5 043                      | 2 592            | 2 334                    | 117        | 13,6                                     |
| 13-17 år .....                   | 4 308                      | 2 014            | 2 196                    | 98         | 17,1                                     |
| 18 år og over eller uoppgjve ... | 384                        | 148              | 231                      | 5          | .  |
| <b>Fylke</b>                     |                            |                  |                          |            |  |
| Østfold .....                    | 709                        | 318              | 378                      | 13         | 14,1                                     |
| Akershus .....                   | 1 198                      | 620              | 537                      | 41         | 11,4                                     |
| Oslo .....                       | 1 396                      | 638              | 731                      | 27         | 15,5                                     |
| Hedmark .....                    | 570                        | 346              | 215                      | 9          | 15,6                                     |
| Oppland .....                    | 439                        | 271              | 162                      | 6          | 12,9                                     |
| Buskerud .....                   | 738                        | 347              | 377                      | 14         | 14,4                                     |
| Vestfold .....                   | 803                        | 366              | 421                      | 16         | 17,4                                     |
| Telemark .....                   | 570                        | 301              | 259                      | 10         | 16,8                                     |
| Aust-Agder ..                    | 314                        | 206              | 102                      | 6          | 13,0                                     |
| Vest-Agder ..                    | 517                        | 276              | 236                      | 5          | 14,1                                     |
| Rogaland .....                   | 1 054                      | 515              | 505                      | 34         | 11,9                                     |
| Hordaland ...                    | 1 649                      | 597              | 1 010                    | 42         | 15,4                                     |
| Sogn og Fjordane .....           | 311                        | 184              | 123                      | 4          | 12,4                                     |
| Møre og Romsdal .....            | 710                        | 409              | 284                      | 17         | 12,6                                     |
| Sør-Trøndelag .....              | 809                        | 418              | 372                      | 19         | 14,1                                     |
| Nord-Trøndelag .....             | 508                        | 342              | 162                      | 4          | 17,1                                     |
| Nordland .....                   | 943                        | 536              | 385                      | 22         | 19,4                                     |
| Troms .....                      | 584                        | 354              | 225                      | 5          | 16,5                                     |
| Finnmark .....                   | 291                        | 175              | 111                      | 5          | 18,7                                     |

Kjelde: Sosialstatistikk, SSB.

plass, med 1,7, saman med Telemark og Aust-Agder. Hordaland hadde 1,2 plassar.

Ungdomsheimar var typen barneverninstitusjon med flest plassar. Ungdomsheimane utgjorde ein tredel av alle plassane, og alle fylka disponerte slike plassar. Berre ni fylke hadde mødreheimar.

Dei 186 barneheimplassane utgjorde 13 prosent av institusjonsplassane.

At eit fylke disponerer ein plass i ein barneverninstitusjon betyr ikkje at fylket alltid har eit barn som tek opp plassen. Ein plass er ikkje det same som ein bebuar.

5.7. Plassar i barneverninstitusjonar, etter institusjonstype.<sup>1</sup> Fylke. Pr. 15. januar 1998

|                           | I alt        | Barne-<br>heim | Ungdoms-<br>heim | Barne- og<br>ungdoms-<br>heim | Mødre-<br>heim | Bu- og<br>arbeids-<br>kollektiv | Akuttut-<br>greiings-<br>institusjon | Andre<br>institusjonar | Plassar pr.<br>1 000 barn<br>0-17 år |
|---------------------------|--------------|----------------|------------------|-------------------------------|----------------|---------------------------------|--------------------------------------|------------------------|--------------------------------------|
| <b>Heile landet .....</b> | <b>1 481</b> | <b>186</b>     | <b>486</b>       | <b>178</b>                    | <b>127</b>     | <b>120</b>                      | <b>179</b>                           | <b>205</b>             | <b>1,4</b>                           |
| Østfold .....             | 89           | -              | 37               | 9                             | 6              | 3                               | 15                                   | 19                     | 1,7                                  |
| Akershus .....            | 163          | 5              | 49               | 34                            | 8              | 15                              | 18                                   | 34                     | 1,5                                  |
| Oslo .....                | 313          | 33             | 86               | 23                            | 68             | 28                              | 41                                   | 34                     | 3,3                                  |
| Hedmark .....             | 32           | -              | 8                | 8                             | -              | -                               | 8                                    | 8                      | 0,8                                  |
| Oppland .....             | 24           | -              | 8                | -                             | -              | -                               | 16                                   | -                      | 0,6                                  |
| Buskerud .....            | 72           | 21             | 23               | 3                             | 3              | 13                              | -                                    | 9                      | 1,4                                  |
| Vestfold .....            | 48           | 6              | 19               | -                             | 6              | 5                               | 7                                    | 5                      | 1,0                                  |
| Telemark .....            | 64           | 19             | 12               | 8                             | -              | 1                               | 15                                   | 9                      | 1,7                                  |
| Aust-Agder .....          | 41           | 15             | 9                | -                             | -              | 2                               | 12                                   | 3                      | 1,7                                  |
| Vest-Agder .....          | 37           | -              | 28               | 8                             | -              | -                               | -                                    | 1                      | 1,0                                  |
| Rogaland .....            | 141          | 5              | 21               | 38                            | -              | 20                              | 21                                   | 36                     | 1,4                                  |
| Hordaland .....           | 132          | 48             | 24               | 2                             | 17             | 10                              | 16                                   | 15                     | 1,2                                  |
| Sogn og Fjordane .....    | 19           | -              | 12               | 6                             | -              | -                               | -                                    | 1                      | 0,7                                  |
| Møre og Romsdal .....     | 54           | 10             | 42               | 1                             | -              | 1                               | -                                    | -                      | 0,9                                  |
| Sør-Trøndelag .....       | 87           | 12             | 37               | 19                            | 8              | 4                               | -                                    | 7                      | 1,4                                  |
| Nord-Trøndelag .....      | 22           | -              | 9                | 5                             | -              | -                               | -                                    | 8                      | 0,7                                  |
| Nordland .....            | 50           | 6              | 29               | 6                             | 6              | 3                               | -                                    | -                      | 0,9                                  |
| Troms .....               | 57           | 6              | 12               | 8                             | 5              | 14                              | -                                    | 12                     | 1,6                                  |
| Finnmark .....            | 36           | -              | 21               | -                             | -              | 1                               | 10                                   | 4                      | 2,0                                  |

<sup>1</sup> Tal på plassar som fylket disponerer.  
Kjelde: Sosialstatistikk, SSB.

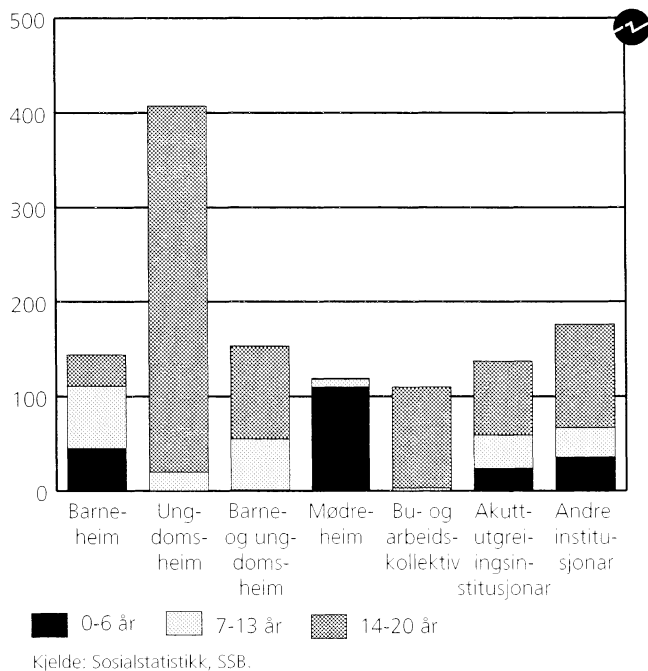
## 5.8. Bebuarar i barneverninstitusjonar, etter institusjonstype, kjønn og alder. Heile landet. Pr. 15. januar 1998



| Kjønn og alder      | I alt        | Barne-<br>heim | Ungdoms-<br>heim | Barne- og<br>ungdoms-<br>heim | Mødre-<br>heim | Bu- og<br>arbeids-<br>kollektiv | Akuttut-<br>greiings-<br>institusjonar | Andre<br>institusjonar |
|---------------------|--------------|----------------|------------------|-------------------------------|----------------|---------------------------------|--|------------------------|
| <b>I alt .....</b>  | <b>1 246</b> | <b>144</b>     | <b>407</b>       | <b>153</b>                    | <b>119</b>     | <b>110</b>                      | <b>137</b>                             | <b>176</b>             |
| 0- 2 år .....       | 133          | 28             | -                | -                             | 85             | -                               | 5                                      | 15                     |
| 3- 6 " .....        | 83           | 17             | -                | 1                             | 25             | -                               | 19                                     | 21                     |
| 7-13 " .....        | 217          | 66             | 20               | 54                            | 8              | 3                               | 35                                     | 31                     |
| 14-17 " .....       | 684          | 29             | 325              | 81                            | -              | 81                              | 78                                     | 90                     |
| 18-20 " .....       | 129          | 4              | 62               | 17                            | 1              | 26                              | -                                      | 19                     |
| <b>Gutar .....</b>  | <b>680</b>   | <b>81</b>      | <b>235</b>       | <b>88</b>                     | <b>57</b>      | <b>54</b>                       | <b>69</b>                              | <b>96</b>              |
| 0- 2 år .....       | 63           | 12             | -                | -                             | 40             | -                               | 2                                      | 9                      |
| 3- 6 " .....        | 44           | 9              | -                | 1                             | 14             | -                               | 8                                      | 12                     |
| 7-13 " .....        | 136          | 41             | 15               | 37                            | 3              | 1                               | 19                                     | 20                     |
| 14-17 " .....       | 362          | 17             | 184              | 36                            | -              | 40                              | 40                                     | 45                     |
| 18-20 " .....       | 75           | 2              | 36               | 14                            | -              | 13                              | -                                      | 10                     |
| <b>Jenter .....</b> | <b>566</b>   | <b>63</b>      | <b>172</b>       | <b>65</b>                     | <b>62</b>      | <b>56</b>                       | <b>68</b>                              | <b>80</b>              |
| 0- 2 år .....       | 70           | 16             | -                | -                             | 45             | -                               | 3                                      | 6                      |
| 3- 6 " .....        | 39           | 8              | -                | -                             | 11             | -                               | 11                                     | 9                      |
| 7-13 " .....        | 81           | 25             | 5                | 17                            | 5              | 2                               | 16                                     | 11                     |
| 14-17 " .....       | 322          | 12             | 141              | 45                            | -              | 41                              | 38                                     | 45                     |
| 18-20 " .....       | 54           | 2              | 26               | 3                             | 1              | 13                              | -                                      | 9                      |

Kjelde: Sosialstatistikk, SSB.

Figur 5.3. Bebuarar i barneverninstitusjonar, etter alder og institusjonstype. Heile landet. Pr. 15. januar 1998. Absolutte tal



Kapittel 1360 i kommunerekneskapane, "Tiltak innanfor barne- og ungdomsvernet", dekkjer blant anna utgifter til barneheimar, fosterheimar, barnevernsskular, ettervern, støttekontaktar, for å nevne noko. Føringa av driftsutgifter og lønsutgifter gjev rom for kommunale variasjonar og dermed vanskar med samanlikningar. Korrigerte tal finst i faktaarka "Kommunens økonomi og tjenesteproduksjon" og i *NOS Kommune-Norge i tall* frå SSB. *NOS Strukturaltall for kommunenes økonomi* kan òg konsulterast om økonomiske tal er ønskjeleg. Publikasjonane gjer greie for styrke og veikskap ved tala.

### Ungdomsheimane hadde flest bebuarar

Pr. 15. januar 1998 var det 1 250 bebuarar i barneverninstitusjonane i Noreg. Desse tala finst i tabell 5.8. Gutane talde over 100 fleire enn jentene, og prosentdelen for kjønna var med dette 55 prosent gutar og 45 prosent jenter blant bebuarane.

Ungdomsheimane hadde flest bebuarar, med 33 prosent av totalen. Gutar i ungdomsheimar utgjorde 35 prosent av alle gutane i barneverninstitusjonar, medan 30 prosent av alle jentene i barneverninstitusjonar var bebuarar på ungdomsheimar. Elles var jentene relativt jamt fordelte over institusjonstypene. For gutane var barne- og ungdomsheim den nest vanlegaste institusjonsbustaden ("andre institusjonar" har ein sett bort ifrå).

Aldersmessig var 14-17-åringane i fleirtal blant bebuarane. 684 av 1 246, eller 55 prosent, var i denne aldersgruppa, som utgjorde under ein femdel av det samla aldersspennet. Aldersgruppa 7-13 år talde 217 bebuarar. Aldersgruppa 14-17 år utgjorde hovudtyngda for begge kjønn, med høvesvis 53 prosent av gutane og 57 prosent av jentene.

**B** *Returadresse:*  
Statistisk sentralbyrå  
Postboks 8131 Dep.  
N-0033 Oslo

Publikasjonane kan tingast frå:

Statistisk sentralbyrå  
Salg- og abonnementservice  
2225 Kongsvinger

Telefon: 62 88 55 00  
Telefaks: 62 88 55 95



**Statistisk sentralbyrå**  
Statistics Norway