

15. august 2003



# Aktuell lastebilstatistikk

tatistisk sentralbyrå ber  
m å bli oppgitt som  
ilde når oppgaver fra  
ette heftet blir gjengitt.

**8/2003**

## Aktuell lastebilstatistikk

I Aktuell lastebilstatistikk publiseres statistikk på ulike emneområder innenfor lastebiltransport.

Husk å oppgi kilde: Statistisk sentralbyrå ber om å bli oppgitt som kilde når statistikk eller andre opplysninger fra dette heftet blir gjengitt.

Ansvarlig seksjon: Seksjon for samferdsels- og reiselivsstatistikk.

Redaksjon: vidar.lund@ssb.no,  
tlf. 62 88 55 40

Redaksjonsmedarbeider:  
klara.skarnes@ssb.no, tlf. 62 88 54 16.

Redigering: Kirsten Aanerud

Priser 2003: Pr. år kr 1 000,00 inkl. mva.  
Enkeltnummer kr 90,-

Forespørsel om abonnement rettes til:  
Statistisk sentralbyrå, Salg- og abonnementservice, 2225 Kongsvinger,  
tlf. 62 88 55 00, faks: 62 88 55 95,  
e-post: Salg-abonnement@ssb.no

ISSN: 1500-8398

## Innhold

### Tekst

1. Kostnadsindekser for lastebiltransport, juli 2003 .....	3
2. Hvordan regner man med indeksen? .....	4
3. Kostnadsvekter i indeksene .....	5

### Tabeller

1. Tømmertransport, 3-akslet bil med henger. Måned .....	6
2. Trekkbil for semitrailer, 3-akslet bil med 3-akslet henger. Måned .....	6
3. Tankbil, 3-akslet bil uten henger. Måned .....	7
4. Tankbil, 3-akslet bil med henger. Måned .....	7
5. Renovasjonsbil, 2-akslet bil. Måned .....	8
6. Nærtransport, 2-akslet bil. Måned .....	8
7. Kranbil, 3-akslet bil. Måned .....	9
8. Anleggstransport, 3-akslet bil uten henger. Måned .....	9
9. Anleggstransport, 3-akslet bil med henger. Måned .....	10
10. Langtransport, 3-akslet bil med henger. Måned .....	10

### Figurer

Tømmertransportkostnader .....	11
Trekkbilkostnader .....	11
Kostnader for tanktransport uten henger .....	11
Kostnader for tanktransport med henger .....	11
Renovasjonsbilkostnader .....	11
Nærtransportkostnader .....	11
Kranbilkostnader .....	12
Kostnader for anleggsbil uten henger .....	12
Kostnader for anleggsbil med henger .....	12
Langtransportkostnader .....	12

## Neste nummer

Utkommer ca. 18. september 2003 med:  
- Kostnadsindekser for lastebiltransport,  
august 2003

## Standardtegn

Standardtegnitabeller	Symbol
Tall kan ikke forekomme	.
Oppgavemangler	..
Oppgavemangler foreløpig	...
Tall kan ikke offentliggjøres	:
Null	-
Mindre enn 0,5 av den brukte enheten	0
Mindre enn 0,05 av den brukte enheten	0,0
Foreløpige tall	*
Brudd i den loddrette serien	—
Brudd i den vannrette serien	
Rettet siden forrige utgave	r
Desimalskilletegn	,(.)

## Innledning

Gjennom Aktuell lastebilstatistikk ønsker Statistisk sentralbyrå å bedre tilgjengeligheten av statistikk innenfor området godstransport på vei. Publikasjonsserien vil omfatte både økonomitall og transportytelser.

# Lavere rentekostnader

astebilkostnadene gikk ned 1,2 prosent i snitt fra juni til juli, som en følge av nedgangen i det inflasjonsjusterte rentenivået. I løpet av det siste året har de samlede astebilkostnadene derimot økt med 2,0 prosent i snitt.

Jedgangen i det inflasjonsjusterte rentenivået fortsatte fra juni til juli, og det førte til at kapitalindeksen økte med 2,3 prosent. Kapitalindeksen består av avskrivninger, rentekostnader og vektårsavgift/årsavgift. Rentekostnadene er basert på konsumprisindeksen og tremåneders LIBOR-rente fra Norges Bank, og kan derfor avvike fra bankenes gjennomsnittlige utlånsrente.

I løpet av de siste 12 månedene har denne delindeksen gått ned 5,2 prosent.

Øringsprisstigning på diesel drivstoffindeksen økte med 1,4 prosent fra juni til juli, og i løpet av de siste tolv månedene har denne delindeksen gått opp 2,2 prosent. Dieselindeksen er basert på faktiske oljepriser den 15. i hver måned, hentet fra et representativt utvalg av forhandlere over hele landet.

De øvrige delkostnadsindeksene viser liten eller ingen endring den siste måneden.

Totalkostnadsindekser for lastebiltransport. Januar 1998=100																																																																																																																							
Periode	Tømmertransport, 3-akslet bil med henger	Trekkebil med semitrailer, 3-akslet bil med henger	Tankbil, 3-akslet bil uten henger	Tankbil, 3-akslet bil med henger	Renovasjonsbil, 2-akslet bil																																																																																																																		
<b>2002</b>																																																																																																																							
Juli	116,7	118,8	117,3	118,1	121,0																																																																																																																		
August	117,1	119,3	117,7	118,6	121,7																																																																																																																		
September	117,6	119,7	118,1	118,9	121,8																																																																																																																		
Oktober	117,8	119,8	118,2	118,9	121,7																																																																																																																		
November	117,8	120,2	118,7	119,1	122,5																																																																																																																		
Desember	118,4	120,4	118,9	119,2	122,8																																																																																																																		
<b>2003</b>																																																																																																																							
Januar	118,8	120,5	119,1	119,1	122,1																																																																																																																		
Februar	119,8	121,6	120,1	119,9	122,8																																																																																																																		
Mars	122,4	123,6	122,3	122,1	124,5																																																																																																																		
April	119,8	122,0	120,6	120,7	124,4																																																																																																																		
Mai	119,2	121,7	120,3	120,3	124,7																																																																																																																		
Juni	119,1	121,4	120,0	119,9	124,2																																																																																																																		
Juli	119,0	121,2	119,8	119,5	123,8																																																																																																																		
Prosentvis endring																																																																																																																							
juni 03-juli 03	-0,1	-0,2	-0,2	-0,3	-0,3																																																																																																																		
juli 02-juli 03	2,0	2,0	2,1	1,2	2,3																																																																																																																		
<table border="1"> <thead> <tr> <th></th> <th>Nærtransport, 2-akslet bil</th> <th>Kranbil, 3-akslet bil</th> <th>Anleggs-transport, 3-akslet bil uten henger</th> <th>Anleggs-transport, 3-akslet bil med henger</th> <th>Langtransport, 3-akslet bil med henger</th> </tr> </thead> <tbody> <tr> <td colspan="6"><b>2002</b></td> </tr> <tr> <td>Juli</td> <td>118,4</td> <td>119,3</td> <td>119,6</td> <td>118,2</td> <td>116,9</td> </tr> <tr> <td>August</td> <td>119,0</td> <td>120,0</td> <td>120,2</td> <td>118,7</td> <td>117,4</td> </tr> <tr> <td>September</td> <td>119,3</td> <td>120,3</td> <td>120,5</td> <td>119,1</td> <td>117,8</td> </tr> <tr> <td>Oktober</td> <td>119,3</td> <td>120,3</td> <td>120,5</td> <td>119,2</td> <td>117,8</td> </tr> <tr> <td>November</td> <td>120,2</td> <td>120,9</td> <td>121,2</td> <td>119,8</td> <td>118,0</td> </tr> <tr> <td>Desember</td> <td>120,6</td> <td>121,0</td> <td>121,3</td> <td>120,0</td> <td>118,2</td> </tr> <tr> <td colspan="6"><b>2003</b></td> </tr> <tr> <td>Januar</td> <td>120,7</td> <td>121,0</td> <td>121,1</td> <td>120,2</td> <td>118,1</td> </tr> <tr> <td>Februar</td> <td>121,7</td> <td>121,9</td> <td>122,0</td> <td>121,2</td> <td>119,1</td> </tr> <tr> <td>Mars</td> <td>123,2</td> <td>123,6</td> <td>123,8</td> <td>123,2</td> <td>121,4</td> </tr> <tr> <td>April</td> <td>122,1</td> <td>122,6</td> <td>122,7</td> <td>121,5</td> <td>119,8</td> </tr> <tr> <td>Mai</td> <td>122,3</td> <td>122,6</td> <td>122,7</td> <td>121,2</td> <td>119,4</td> </tr> <tr> <td>Juni</td> <td>122,1</td> <td>122,3</td> <td>122,4</td> <td>121,0</td> <td>118,9</td> </tr> <tr> <td>Juli</td> <td>121,8</td> <td>121,9</td> <td>122,0</td> <td>120,9</td> <td>118,5</td> </tr> <tr> <td colspan="6">Prosentvis endring</td> </tr> <tr> <td>juni 03-juli 03</td> <td>-0,2</td> <td>-0,3</td> <td>-0,3</td> <td>-0,1</td> <td>-0,3</td> </tr> <tr> <td>juli 02-juli 03</td> <td>2,9</td> <td>2,2</td> <td>2,0</td> <td>2,3</td> <td>1,4</td> </tr> </tbody> </table>							Nærtransport, 2-akslet bil	Kranbil, 3-akslet bil	Anleggs-transport, 3-akslet bil uten henger	Anleggs-transport, 3-akslet bil med henger	Langtransport, 3-akslet bil med henger	<b>2002</b>						Juli	118,4	119,3	119,6	118,2	116,9	August	119,0	120,0	120,2	118,7	117,4	September	119,3	120,3	120,5	119,1	117,8	Oktober	119,3	120,3	120,5	119,2	117,8	November	120,2	120,9	121,2	119,8	118,0	Desember	120,6	121,0	121,3	120,0	118,2	<b>2003</b>						Januar	120,7	121,0	121,1	120,2	118,1	Februar	121,7	121,9	122,0	121,2	119,1	Mars	123,2	123,6	123,8	123,2	121,4	April	122,1	122,6	122,7	121,5	119,8	Mai	122,3	122,6	122,7	121,2	119,4	Juni	122,1	122,3	122,4	121,0	118,9	Juli	121,8	121,9	122,0	120,9	118,5	Prosentvis endring						juni 03-juli 03	-0,2	-0,3	-0,3	-0,1	-0,3	juli 02-juli 03	2,9	2,2	2,0	2,3	1,4
	Nærtransport, 2-akslet bil	Kranbil, 3-akslet bil	Anleggs-transport, 3-akslet bil uten henger	Anleggs-transport, 3-akslet bil med henger	Langtransport, 3-akslet bil med henger																																																																																																																		
<b>2002</b>																																																																																																																							
Juli	118,4	119,3	119,6	118,2	116,9																																																																																																																		
August	119,0	120,0	120,2	118,7	117,4																																																																																																																		
September	119,3	120,3	120,5	119,1	117,8																																																																																																																		
Oktober	119,3	120,3	120,5	119,2	117,8																																																																																																																		
November	120,2	120,9	121,2	119,8	118,0																																																																																																																		
Desember	120,6	121,0	121,3	120,0	118,2																																																																																																																		
<b>2003</b>																																																																																																																							
Januar	120,7	121,0	121,1	120,2	118,1																																																																																																																		
Februar	121,7	121,9	122,0	121,2	119,1																																																																																																																		
Mars	123,2	123,6	123,8	123,2	121,4																																																																																																																		
April	122,1	122,6	122,7	121,5	119,8																																																																																																																		
Mai	122,3	122,6	122,7	121,2	119,4																																																																																																																		
Juni	122,1	122,3	122,4	121,0	118,9																																																																																																																		
Juli	121,8	121,9	122,0	120,9	118,5																																																																																																																		
Prosentvis endring																																																																																																																							
juni 03-juli 03	-0,2	-0,3	-0,3	-0,1	-0,3																																																																																																																		
juli 02-juli 03	2,9	2,2	2,0	2,3	1,4																																																																																																																		

### Mer informasjon og e-post:

klara.skarnes@ssb.no, tlf. 62 88 54 16 eller

vidar.lund@ssb.no, tlf. 62 88 55 40.

Tabeller sidene: 6-10.

### Om statistikken

Totalkostnadsindeksene for hver kjøretøygruppe er sammensatt av åtte delkostnadsindekser. Delkostnadsindeksene er veid sammen til totalkostnadsindekser ved hjelp av faste vekter. Noen av delkostnadsindeksene er sammensatt av flere kostnadskomponenter. Valget av delkostnadsindekser og vektene dem i mellom, bygger på en kostnadsundersøkelse for lastebilnæringen med regnskapstall fra 1996.

# Hvordan regner man med indeksen?

## A. Hvor mye har en "indeks" endret seg fra et tidspunkt til et annet?

$$\text{Endring i indeks} = \frac{i_2 - i_1}{i_1} \times 100(\%)$$

$i_1$  = indekstall på tidspunkt 1

$i_2$  = indekstall på tidspunkt 2

Regneeksempel:

Indekstall på tidspunkt 1 = 105,9 (Tømmertransport, november -98)

Indekstall på tidspunkt 2 = 109,2 (Tømmertransport, november -99)

$$\text{Endring i indeks} = \frac{109,2 - 105,9}{105,9} \times 100 = 3,1 \text{ prosent}$$

## B. Hva blir den nye prisen på tidspunkt 2 for en enkelt transporttjeneste hvis avtalt pris ved tidspunkt 1 er lik 400 kr?

$$\text{Ny pris} = \frac{i_2}{i_1} \times \text{gjeldende pris}$$

Med samme indekstall som over:

$$\text{Ny pris} = \frac{109,2}{105,9} \times 400 = 412 \text{ kr}$$

## C. Hvordan regne ut gjennomsnittlig endring?

I de tilfeller hvor gjennomsnittlig prisstigning skal benyttes, er den mest riktige framgangsmåten følgende: Addere alle indekstallene for en periode og dividere på antall måneder:

$$\frac{101,1 + 104,0 + 103,0 + 106,0 + 108,1 + 108,0}{6} = 105,0$$

Gjennomsnittsindeksen for vedkommende periode er 105,0. Indeksen ved periodens begynnelse er 101,1.

Gjennomsnittlig endring er:

$$\frac{105,0 - 101,1}{101,1} \times 100 = 3,9 \text{ prosent}$$

# Kostnadsvekter i indeksene

## Beskrivelse av indeksgruppene

Indeksgruppe	Beskrivelse
Kjøretøygruppe 1	Tømmertransport, 3-akslet bil med henger
Kjøretøygruppe 2	Trekkbil med semitrailer, 3-akslet bil med 3-akslet henger
Kjøretøygruppe 3	Tankbil, 3-akslet bil uten henger
Kjøretøygruppe 4	Tankbil, 3-akslet bil med henger
Kjøretøygruppe 5	Renovasjonsbil, 2-akslet bil
Kjøretøygruppe 6	Nærtransport, 2-akslet bil
Kjøretøygruppe 7	Kranbil, 3-akslet bil
Kjøretøygruppe 8	Anleggstransport, 3-akslet bil uten henger
Kjøretøygruppe 9	Anleggstransport, 3-akslet bil med henger
Kjøretøygruppe 10	Langtransport, 3-akslet bil med henger

## Kostnadskomponenter, etter kostnadsgruppe

Kostnadsgruppe (=delindeks)	Kostnadskomponent
1. Lønn og sosiale kostnader	- Lønn til sjåførere
	- Sosiale kostnader
2. Reparasjons- og servicekostnader	- Reparasjons- og servicekostnader
3. Drivstoff	- Drivstoff
4. Dekk	- Dekk
5. Administrasjon	- Lønn til funksjonærer
	- Leiekostnader
	- Kontorrekvisita og trykksaker
	- Telefon og porto
6. Forsikring	- Forsikring
7. Fergekostnader og bompenger	- Fergekostnader og bompenger
8. Kapitalkostnader	- Avskrivninger
	- Rentekostnader
	- Vektårsavgift/årsavgift

## Kostnadsvekter, etter kjøretøygruppe og kostnadsgruppe

Kostnadsgruppe (=delindeks)	Kjøretøy- gruppe 1	Kjøretøy- gruppe 2	Kjøretøy- gruppe 3	Kjøretøy- gruppe 4	Kjøretøy- gruppe 5
1. Lønn og sosiale kostnader	0,304	0,331	0,348	0,261	0,450
2. Reparasjons-/servicekostnader	0,123	0,101	0,110	0,130	0,093
3. Drivstoffkostnader	0,240	0,190	0,200	0,195	0,098
4. Dekkostnader	0,035	0,029	0,028	0,030	0,019
5. Administrasjonskostnader	0,046	0,087	0,084	0,078	0,110
6. Forsikringskostnader	0,032	0,029	0,026	0,032	0,024
7. Fergekostnader og bompenger	0,013	0,061	0,028	0,052	0,010
8. Kapitalkostnader	0,207	0,172	0,176	0,222	0,196
	Kjøretøy- gruppe 6	Kjøretøy- gruppe 7	Kjøretøy- gruppe 8	Kjøretøy- gruppe 9	Kjøretøy- gruppe 10
1. Lønn og sosiale kostnader	0,420	0,377	0,405	0,356	0,309
2. Reparasjons-/servicekostnader	0,109	0,130	0,104	0,116	0,095
3. Drivstoffkostnader	0,136	0,148	0,151	0,184	0,207
4. Dekkostnader	0,020	0,020	0,032	0,035	0,029
5. Administrasjonskostnader	0,103	0,092	0,091	0,076	0,097
6. Forsikringskostnader	0,031	0,035	0,024	0,031	0,029
7. Fergekostnader og bompenger	0,024	0,015	0,015	0,005	0,057
8. Kapitalkostnader	0,157	0,183	0,178	0,197	0,177



# Kostnadsindekser for lastebiltransport

## 1. Tømmertransport, 3-akslet bil med henger. Januar 1998=100

	Kostnadstyper								
	Total- indeks	Lønn og sosiale kostnader	Reparasjons-/ service kostnader	Drivstoff- kostnader	Dekk- kostnader	Admini- strasjons- kostnader	Forsikrings- kostnader	Ferge- kostnader og bompenger	Kapital- kostnader
<b>2001</b>									
Juli .....	115,0	115,6	120,7	106,3	111,4	105,1	137,8	118,8	119,7
August .....	114,7	115,6	121,3	104,2	111,6	105,2	139,3	118,8	120,2
September .....	115,7	117,2	123,0	106,0	111,6	106,1	139,3	118,8	119,5
Oktober .....	115,1	117,2	123,0	105,0	111,6	105,2	139,3	118,3	117,7
November .....	114,5	117,2	123,0	101,3	111,9	106,2	139,3	131,3	118,1
Desember .....	115,1	119,7	123,2	100,1	111,9	107,6	139,3	131,3	118,1
<b>2002</b>									
Januar .....	115,4	119,7	123,3	101,8	112,4	108,1	141,3	133,0	117,6
Februar .....	115,3	119,7	123,2	100,3	112,7	108,1	147,6	133,0	117,3
Mars .....	115,7	120,3	123,5	101,4	112,7	108,5	147,6	133,0	117,2
April .....	116,3	120,3	123,5	103,0	113,5	108,6	147,6	133,0	117,7
Mai .....	116,6	121,5	123,6	101,8	114,6	109,9	147,6	133,0	118,3
Juni .....	116,4	121,5	125,8	99,4	114,6	109,9	147,6	133,0	118,9
Juli .....	116,7	121,5	126,6	99,7	114,6	110,1	147,6	133,0	119,5
August .....	117,1	122,4	126,6	98,7	114,6	110,3	151,0	133,0	120,5
September .....	117,6	122,4	126,6	101,4	114,6	110,3	151,0	133,0	120,1
Oktober .....	117,8	122,4	126,6	102,8	114,6	110,4	151,0	132,6	119,3
November .....	117,8	125,0	126,6	100,5	114,6	111,6	156,5	133,0	116,9
Desember .....	118,4	125,0	126,5	102,6	115,1	111,7	156,5	133,0	117,6
<b>2003</b>									
Januar .....	118,8	125,0	127,9	104,9	115,1	112,0	158,2	135,1	115,2
Februar .....	119,8	126,4	127,6	108,2	115,0	112,6	158,2	135,1	114,6
Mars .....	122,4	126,4	127,7	118,1	115,0	112,6	158,2	135,1	115,4
April .....	119,8	126,4	127,7	105,1	115,0	112,8	158,2	135,1	117,9
Mai .....	119,2	127,9	128,9	99,8	115,2	113,4	158,2	135,8	118,0
Juni .....	119,1	127,9	128,9	100,5	115,2	113,3	158,2	135,8	116,6
Juli .....	119,0	127,9	129,0	101,9	115,2	113,1	158,2	136,6	114,9

## 2. Trekkbil med semitrailer, 3-akslet bil med henger. Januar 1998=100

	Kostnadstyper								
	Total- indeks	Lønn og sosiale kostnader	Reparasjons-/ service kostnader	Drivstoff- kostnader	Dekk- kostnader	Admini- strasjons- kostnader	Forsikrings- kostnader	Ferge- kostnader og bompenger	Kapital- kostnader
<b>2001</b>									
Juli .....	115,9	115,6	119,6	106,3	110,7	105,4	141,8	112,7	125,6
August .....	115,8	115,6	120,3	104,2	111,4	105,5	143,2	112,7	126,7
September .....	116,7	117,2	122,3	106,0	111,4	106,4	143,2	112,7	125,4
Oktober .....	115,9	117,2	122,3	105,0	111,4	105,5	143,2	112,7	122,5
November .....	116,1	117,2	122,3	101,3	111,7	106,5	143,2	118,5	122,6
Desember .....	116,9	119,7	122,5	100,1	111,7	107,9	143,2	118,5	122,6
<b>2002</b>									
Januar .....	117,4	119,7	122,5	101,8	112,2	108,4	149,9	119,9	121,6
Februar .....	117,2	119,7	122,5	100,3	113,6	108,4	155,6	119,9	120,9
Mars .....	117,6	120,3	122,8	101,4	113,6	108,8	155,6	119,9	120,7
April .....	118,1	120,3	122,8	103,0	114,3	108,9	155,6	119,9	121,4
Mai .....	118,6	121,5	122,9	101,8	115,3	110,2	155,6	119,9	122,6
Juni .....	118,5	121,5	124,6	99,4	115,3	110,2	155,6	119,9	123,8
Juli .....	118,8	121,5	125,3	99,7	115,3	110,4	155,6	119,9	124,7
August .....	119,3	122,4	125,3	98,7	115,3	110,7	156,9	119,9	126,4
September .....	119,7	122,4	125,3	101,4	115,3	110,7	156,9	119,9	125,7
Oktober .....	119,8	122,4	125,3	102,8	115,3	110,8	156,9	120,2	124,4
November .....	120,2	125,0	125,3	100,5	115,3	112,0	162,3	119,9	122,9
Desember .....	120,4	125,0	125,2	102,6	115,9	112,1	162,3	119,9	121,7
<b>2003</b>									
Januar .....	120,5	125,0	126,6	104,9	115,9	112,4	168,0	121,2	117,4
Februar .....	121,6	126,4	126,5	108,2	115,8	113,1	168,0	121,2	116,4
Mars .....	123,6	126,4	125,7	118,1	115,8	113,1	168,0	121,2	117,9
April .....	122,0	126,4	125,7	105,1	115,8	113,2	168,0	121,2	122,8
Mai .....	121,7	127,9	126,9	99,8	116,0	113,8	168,0	121,5	123,0
Juni .....	121,4	127,9	126,9	100,5	116,0	113,8	168,0	121,5	120,5
Juli .....	121,2	127,9	127,0	101,9	116,0	113,5	168,0	121,7	117,5

**3. Tankbil, 3-akslet bil uten henger. Januar 1998=100**

	Kostnadstyper								
	Total- indeks	Lønn og sosiale kostnader	Reparasjons-/ service kostnader	Drivstoff- kostnader	Dekk- kostnader	Admini- strasjons- kostnader	Forsikrings- kostnader	Ferge- kostnader og bompenger	Kapital- kostnader
<b>2001</b>									
Juli .....	115,1	115,6	117,0	106,3	111,3	105,7	139,3	118,8	123,8
August .....	115,0	115,6	117,9	104,2	112,2	105,7	140,7	118,8	124,7
September .....	115,8	117,2	118,3	106,0	112,2	106,6	140,7	118,8	123,5
Oktober .....	115,1	117,2	118,3	105,0	112,2	105,8	140,7	118,3	120,8
November .....	114,8	117,2	118,3	101,3	112,4	106,8	140,7	131,3	120,9
Desember .....	115,6	119,7	118,6	100,1	112,4	108,2	140,7	131,3	121,0
<b>2002</b>									
Januar .....	116,0	119,7	118,6	101,8	113,0	108,7	147,8	133,0	120,1
Februar .....	115,7	119,7	118,6	100,3	113,9	108,7	148,2	133,0	119,4
Mars .....	116,1	120,3	118,9	101,4	113,9	109,1	148,2	133,0	119,2
April .....	116,6	120,3	119,0	103,0	114,7	109,2	148,2	133,0	119,9
Mai .....	117,0	121,5	119,1	101,8	115,6	110,5	148,2	133,0	120,2
Juni .....	116,9	121,5	121,4	99,4	115,6	110,5	148,2	133,0	121,2
Juli .....	117,3	121,5	122,5	99,7	115,6	110,7	148,2	133,0	122,1
August .....	117,7	122,4	122,4	98,7	115,6	111,0	149,2	133,0	123,7
September .....	118,1	122,4	122,4	101,4	115,6	111,0	149,2	133,0	123,0
Oktober .....	118,2	122,4	122,5	102,8	115,6	111,1	149,2	132,6	121,8
November .....	118,7	125,0	122,5	100,5	115,6	112,3	153,9	133,0	120,4
Desember .....	118,9	125,0	122,5	102,6	116,2	112,4	153,9	133,0	119,3
<b>2003</b>									
Januar .....	119,1	125,0	123,9	104,9	116,2	112,7	159,2	135,1	115,4
Februar .....	120,1	126,4	124,0	108,2	116,1	113,4	159,2	135,1	114,3
Mars .....	122,3	126,4	124,0	118,1	116,1	113,4	159,2	135,1	115,6
April .....	120,6	126,4	124,0	105,1	116,1	113,6	159,2	135,1	120,6
Mai .....	120,3	127,9	125,3	99,8	116,3	114,2	159,2	135,8	120,8
Juni .....	120,0	127,9	125,4	100,5	116,3	114,2	159,2	135,8	118,5
Juli .....	119,8	127,9	125,5	101,9	116,3	113,9	159,2	136,6	115,7

**4. Tankbil, 3-akslet bil med henger. Januar 1998=100**

	Kostnadstyper								
	Total- indeks	Lønn og sosiale kostnader	Reparasjons-/ service kostnader	Drivstoff- kostnader	Dekk- kostnader	Admini- strasjons- kostnader	Forsikrings- kostnader	Ferge- kostnader og bompenger	Kapital- kostnader
<b>2001</b>									
Juli .....	116,1	115,6	119,6	106,3	111,3	105,7	134,9	118,8	124,2
August .....	116,1	115,6	120,3	104,2	112,2	105,8	136,2	118,8	125,2
September .....	116,9	117,2	122,3	106,0	112,2	106,7	136,2	118,8	123,9
Oktober .....	115,9	117,2	122,3	105,0	112,2	105,8	136,2	118,3	120,9
November .....	115,9	117,2	122,3	101,3	112,4	106,9	136,2	131,3	120,4
Desember .....	116,5	119,7	122,5	100,1	112,4	108,3	136,2	131,3	120,5
<b>2002</b>									
Januar .....	116,9	119,7	122,5	101,8	113,0	108,7	142,8	133,0	119,4
Februar .....	116,4	119,7	122,5	100,3	113,9	108,8	143,1	133,0	118,6
Mars .....	116,8	120,3	122,8	101,4	113,9	109,2	143,1	133,0	118,4
April .....	117,4	120,3	122,8	103,0	114,7	109,3	143,1	133,0	119,1
Mai .....	117,7	121,5	122,9	101,8	115,6	110,5	143,1	133,0	119,8
Juni .....	117,7	121,5	124,6	99,4	115,6	110,6	143,1	133,0	120,8
Juli .....	118,1	121,5	125,3	99,7	115,6	110,7	143,1	133,0	121,8
August .....	118,6	122,4	125,3	98,7	115,6	111,0	144,2	133,0	123,5
September .....	118,9	122,4	125,3	101,4	115,6	111,0	144,2	133,0	122,8
Oktober .....	118,9	122,4	125,3	102,8	115,6	111,1	144,2	132,6	121,5
November .....	119,1	125,0	125,3	100,5	115,6	112,4	148,8	133,0	119,9
Desember .....	119,2	125,0	125,2	102,6	116,2	112,5	148,8	133,0	118,7
<b>2003</b>									
Januar .....	119,1	125,0	126,6	104,9	116,2	112,8	153,3	135,1	114,1
Februar .....	119,9	126,4	126,5	108,2	116,1	113,5	153,3	135,1	112,9
Mars .....	122,1	126,4	125,7	118,1	116,1	113,5	153,3	135,1	114,4
April .....	120,7	126,4	125,7	105,1	116,1	113,6	153,3	135,1	119,5
Mai .....	120,3	127,9	126,9	99,8	116,3	114,3	153,3	135,8	119,6
Juni .....	119,9	127,9	126,9	100,5	116,3	114,3	153,3	135,8	117,1
Juli .....	119,5	127,9	127,0	101,9	116,3	114,0	153,3	136,6	114,1

# Kostnadsindekser for lastebiltransport

## 5. Renovasjonsbil, 2-akslet bil. Januar 1998=100

	Kostnadstyper								
	Total- indeks	Lønn og sosiale kostnader	Reparasjons-/ service kostnader	Drivstoff- kostnader	Dekk- kostnader	Admini- strasjons- kostnader	Forsikrings- kostnader	Ferge- kostnader og bompenger	Kapital- kostnader
<b>2001</b>									
Juli .....	118,4	115,6	117,0	106,3	110,3	105,8	136,5	118,8	137,0
August .....	118,5	115,6	117,9	104,2	111,3	105,9	138,0	118,8	138,1
September .....	119,3	117,2	118,3	106,0	111,3	106,8	138,0	118,8	136,7
Oktober .....	118,4	117,2	118,3	105,0	111,3	105,9	138,0	118,3	133,2
November .....	118,1	117,2	118,3	101,3	111,5	107,0	138,0	131,3	132,2
Desember .....	119,3	119,7	118,6	100,1	111,5	108,4	138,0	131,3	132,3
<b>2002</b>									
Januar .....	119,5	119,7	118,6	101,8	112,0	108,9	140,2	133,0	131,7
Februar .....	119,2	119,7	118,6	100,3	112,4	108,9	141,4	133,0	130,8
Mars .....	119,6	120,3	118,9	101,4	112,4	109,3	141,4	133,0	130,6
April .....	119,9	120,3	119,0	103,0	113,1	109,4	141,4	133,0	131,4
Mai .....	120,6	121,5	119,1	101,8	114,0	110,7	141,4	133,0	131,9
Juni .....	120,7	121,5	121,4	99,4	114,0	110,7	141,4	133,0	132,2
Juli .....	121,0	121,5	122,5	99,7	114,0	110,9	141,4	133,0	132,9
August .....	121,7	122,4	122,4	98,7	114,0	111,2	142,4	133,0	134,9
September .....	121,8	122,4	122,4	101,4	114,0	111,2	142,4	133,0	134,1
Oktober .....	121,7	122,4	122,5	102,8	114,0	111,3	142,4	132,6	132,6
November .....	122,5	125,0	122,5	100,5	114,0	112,5	145,5	133,0	130,8
Desember .....	122,8	125,0	122,5	102,6	114,6	112,6	146,2	133,0	130,9
<b>2003</b>									
Januar .....	122,1	125,0	123,9	104,9	114,6	112,9	146,9	135,1	125,4
Februar .....	122,8	126,4	124,0	108,2	114,6	113,7	146,9	135,1	123,6
Mars .....	124,5	126,4	124,0	118,1	114,6	113,6	146,9	135,1	127,3
April .....	124,4	126,4	124,0	105,1	114,6	113,8	146,9	135,1	133,0
Mai .....	124,7	127,9	125,3	99,8	114,8	114,4	146,9	135,8	133,2
Juni .....	124,2	127,9	125,4	100,5	114,8	114,4	146,9	135,8	130,3
Juli .....	123,8	127,9	125,5	101,9	114,8	114,2	146,9	136,6	127,5

## 6. Nærtransport, 2-akslet bil. Januar 1998=100

	Kostnadstyper								
	Total- indeks	Lønn og sosiale kostnader	Reparasjons-/ service kostnader	Drivstoff- kostnader	Dekk- kostnader	Admini- strasjons- kostnader	Forsikrings- kostnader	Ferge- kostnader og bompenger	Kapital- kostnader
<b>2001</b>									
Juli .....	115,1	115,6	117,0	106,3	112,3	105,5	130,7	118,8	123,2
August .....	115,1	115,6	117,9	104,2	113,3	105,6	132,0	118,8	124,0
September .....	116,0	117,2	118,3	106,0	113,3	106,5	132,0	118,8	122,9
Oktober .....	115,4	117,2	118,3	105,0	113,3	105,6	132,0	118,3	120,4
November .....	115,2	117,2	118,3	101,3	113,6	106,6	132,0	131,3	119,7
Desember .....	116,3	119,7	118,6	100,1	113,6	108,1	132,0	131,3	119,7
<b>2002</b>									
Januar .....	116,5	119,7	118,6	101,8	114,0	108,5	135,3	133,0	118,9
Februar .....	116,4	119,7	118,6	100,3	115,3	108,5	139,9	133,0	118,2
Mars .....	116,8	120,3	118,9	101,4	115,3	109,0	139,9	133,0	118,0
April .....	117,2	120,3	119,0	103,0	116,2	109,0	139,9	133,0	118,7
Mai .....	117,9	121,5	119,1	101,8	117,8	110,3	139,9	133,0	119,6
Juni .....	118,1	121,5	121,4	99,4	117,8	110,3	139,9	133,0	121,5
Juli .....	118,4	121,5	122,5	99,7	117,8	110,5	139,9	133,0	122,3
August .....	119,0	122,4	122,4	98,7	117,8	110,8	143,8	133,0	123,9
September .....	119,3	122,4	122,4	101,4	117,8	110,8	143,8	133,0	123,3
Oktober .....	119,3	122,4	122,5	102,8	117,8	110,9	143,8	132,6	122,2
November .....	120,2	125,0	122,5	100,5	117,8	112,1	148,3	133,0	120,9
Desember .....	120,6	125,0	122,5	102,6	118,3	112,2	148,3	133,0	121,6
<b>2003</b>									
Januar .....	120,7	125,0	123,9	104,9	118,3	112,5	152,0	135,1	117,8
Februar .....	121,7	126,4	124,0	108,2	118,6	113,2	152,0	135,1	116,8
Mars .....	123,2	126,4	124,0	118,1	118,6	113,2	152,0	135,1	118,0
April .....	122,1	126,4	124,0	105,1	118,6	113,4	152,0	135,1	122,2
Mai .....	122,3	127,9	125,3	99,8	119,6	114,0	152,0	135,8	122,4
Juni .....	122,1	127,9	125,4	100,5	119,6	114,0	152,0	135,8	120,4
Juli .....	121,8	127,9	125,5	101,9	119,6	113,7	152,0	136,6	117,9



**7. Kranbil, 3-akslet bil. Januar 1998=100**

	Kostnadstyper								
	Total- indeks	Lønn og sosiale kostnader	Reparasjons-/ service kostnader	Drivstoff- kostnader	Dekk- kostnader	Admini- strasjons- kostnader	Forsikrings- kostnader	Ferge- kostnader og bompenger	Kapital- kostnader
<b>2001</b>									
Juli .....	116,5	115,6	117,0	106,3	112,3	105,2	135,1	118,8	128,7
August .....	116,6	115,6	117,9	104,2	113,3	105,2	136,4	118,8	129,7
September .....	117,3	117,2	118,3	106,0	113,3	106,1	136,4	118,8	128,4
Oktober .....	116,6	117,2	118,3	105,0	113,3	105,3	136,4	118,3	125,4
November .....	116,3	117,2	118,3	101,3	113,6	106,3	136,4	131,3	125,5
Desember .....	117,3	119,7	118,6	100,1	113,6	107,6	136,4	131,3	125,6
<b>2002</b>									
Januar .....	117,7	119,7	118,6	101,8	114,0	108,1	144,0	133,0	124,7
Februar .....	117,4	119,7	118,6	100,3	115,3	108,1	145,4	133,0	124,1
Mars .....	117,8	120,3	118,9	101,4	115,3	108,5	145,4	133,0	123,9
April .....	118,3	120,3	119,0	103,0	116,2	108,6	145,4	133,0	124,6
Mai .....	118,8	121,5	119,1	101,8	117,8	109,9	145,4	133,0	125,3
Juni .....	119,0	121,5	121,4	99,4	117,8	109,9	145,4	133,0	126,3
Juli .....	119,3	121,5	122,5	99,7	117,8	110,1	145,4	133,0	127,3
August .....	120,0	122,4	122,4	98,7	117,8	110,4	149,2	133,0	129,1
September .....	120,3	122,4	122,4	101,4	117,8	110,4	149,2	133,0	128,3
Oktober .....	120,3	122,4	122,5	102,8	117,8	110,5	149,2	132,6	127,0
November .....	120,9	125,0	122,5	100,5	117,8	111,6	153,7	133,0	125,7
Desember .....	121,0	125,0	122,5	102,6	118,3	111,7	153,7	133,0	124,5
<b>2003</b>									
Januar .....	121,0	125,0	123,9	104,9	118,3	112,1	158,9	135,1	120,1
Februar .....	121,9	126,4	124,0	108,2	118,6	112,7	158,9	135,1	118,9
Mars .....	123,6	126,4	124,0	118,1	118,6	112,7	158,9	135,1	120,4
April .....	122,6	126,4	124,0	105,1	118,6	112,9	158,9	135,1	125,3
Mai .....	122,6	127,9	125,3	99,8	119,6	113,4	158,9	135,8	125,5
Juni .....	122,3	127,9	125,4	100,5	119,6	113,4	158,9	135,8	123,0
Juli .....	121,9	127,9	125,5	101,9	119,6	113,1	158,9	136,6	120,0

**8. Anleggstransport, 3-akslet bil uten henger. Januar 1998=100**

	Kostnadstyper								
	Total- indeks	Lønn og sosiale kostnader	Reparasjons-/ service kostnader	Drivstoff- kostnader	Dekk- kostnader	Admini- strasjons- kostnader	Forsikrings- kostnader	Ferge- kostnader og bompenger	Kapital- kostnader
<b>2001</b>									
Juli .....	116,8	115,6	120,7	106,3	110,6	106,7	147,7	118,8	128,4
August .....	116,8	115,6	121,3	104,2	110,8	106,7	149,1	118,8	129,4
September .....	117,8	117,2	123,0	106,0	110,8	107,7	149,1	118,8	128,1
Oktober .....	117,0	117,2	123,0	105,0	110,8	106,7	149,1	118,3	125,0
November .....	116,7	117,2	123,0	101,3	111,0	107,9	149,1	131,3	125,2
Desember .....	117,8	119,7	123,2	100,1	111,0	109,5	149,1	131,3	125,2
<b>2002</b>									
Januar .....	118,0	119,7	123,3	101,8	111,6	109,8	153,4	133,0	124,4
Februar .....	117,7	119,7	123,2	100,3	111,9	109,8	153,6	133,0	123,6
Mars .....	118,1	120,3	123,5	101,4	111,9	110,3	153,6	133,0	123,4
April .....	118,5	120,3	123,5	103,0	112,6	110,3	153,6	133,0	124,1
Mai .....	119,2	121,5	123,6	101,8	113,7	111,6	153,6	133,0	125,1
Juni .....	119,2	121,5	125,8	99,4	113,7	111,6	153,6	133,0	126,3
Juli .....	119,6	121,5	126,6	99,7	113,7	111,8	153,6	133,0	127,3
August .....	120,2	122,4	126,6	98,7	113,7	112,2	157,3	133,0	129,1
September .....	120,5	122,4	126,6	101,4	113,7	112,2	157,3	133,0	128,3
Oktober .....	120,5	122,4	126,6	102,8	113,7	112,3	157,3	132,6	127,0
November .....	121,2	125,0	126,6	100,5	113,7	113,7	162,4	133,0	125,4
Desember .....	121,3	125,0	126,5	102,6	114,3	113,8	162,4	133,0	124,1
<b>2003</b>									
Januar .....	121,1	125,0	127,9	104,9	114,3	114,0	164,8	135,1	119,7
Februar .....	122,0	126,4	127,6	108,2	114,2	114,8	164,8	135,1	118,5
Mars .....	123,8	126,4	127,7	118,1	114,2	114,8	164,8	135,1	120,0
April .....	122,7	126,4	127,7	105,1	114,2	115,0	164,8	135,1	124,9
Mai .....	122,7	127,9	128,9	99,8	114,3	115,7	164,8	135,8	125,1
Juni .....	122,4	127,9	128,9	100,5	114,3	115,7	164,8	135,8	122,5
Juli .....	122,0	127,9	129,0	101,9	114,3	115,5	164,8	136,6	119,4

# Kostnadsindekser for lastebiltransport

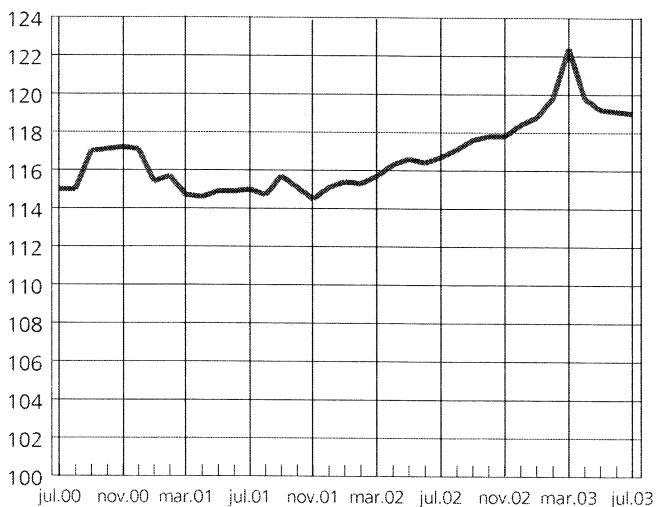
## 9. Anleggstransport, 3-akslet bil med henger. Januar 1998=100

	Kostnadstyper								
	Total- indeks	Lønn og sosiale kostnader	Reparasjons-/ service kostnader	Drivstoff- kostnader	Dekk- kostnader	Admini- strasjons- kostnader	Forsikrings- kostnader	Ferge- kostnader og bompenger	Kapital- kostnader
<b>2001</b>									
Juli .....	115,9	115,6	120,7	106,3	110,6	105,9	144,0	118,8	122,9
August .....	115,8	115,6	121,3	104,2	110,8	105,9	145,4	118,8	123,5
September .....	116,8	117,2	123,0	106,0	110,8	106,9	145,4	118,8	122,7
Oktober .....	116,1	117,2	123,0	105,0	110,8	106,0	145,4	118,3	120,6
November .....	115,6	117,2	123,0	101,3	111,0	107,0	145,4	131,3	121,0
Desember .....	116,5	119,7	123,2	100,1	111,0	108,5	145,4	131,3	121,1
<b>2002</b>									
Januar .....	116,9	119,7	123,3	101,8	111,6	108,9	150,1	133,0	120,7
Februar .....	116,5	119,7	123,2	100,3	111,9	108,9	150,0	133,0	120,1
Mars .....	117,0	120,3	123,5	101,4	111,9	109,4	150,0	133,0	120,0
April .....	117,4	120,3	123,5	103,0	112,6	109,4	150,0	133,0	120,7
Mai .....	118,0	121,5	123,6	101,8	113,7	110,7	150,0	133,0	121,6
Juni .....	117,9	121,5	125,8	99,4	113,7	110,7	150,0	133,0	122,4
Juli .....	118,2	121,5	126,6	99,7	113,7	110,9	150,0	133,0	123,0
August .....	118,7	122,4	126,6	98,7	113,7	111,2	153,1	133,0	124,2
September .....	119,1	122,4	126,6	101,4	113,7	111,2	153,1	133,0	123,7
Oktober .....	119,2	122,4	126,6	102,8	113,7	111,3	153,1	132,6	122,9
November .....	119,8	125,0	126,6	100,5	113,7	112,6	157,8	133,0	121,8
Desember .....	120,0	125,0	126,5	102,6	114,3	112,7	157,8	133,0	121,0
<b>2003</b>									
Januar .....	120,2	125,0	127,9	104,9	114,3	113,0	160,3	135,1	118,4
Februar .....	121,2	126,4	127,6	108,2	114,2	113,7	160,3	135,1	117,6
Mars .....	123,2	126,4	127,7	118,1	114,2	113,7	160,3	135,1	118,6
April .....	121,5	126,4	127,7	105,1	114,2	113,9	160,3	135,1	121,9
Mai .....	121,2	127,9	128,9	99,8	114,3	114,5	160,3	135,8	122,0
Juni .....	121,0	127,9	128,9	100,5	114,3	114,5	160,3	135,8	120,3
Juli .....	120,9	127,9	129,0	101,9	114,3	114,2	160,3	136,6	118,3

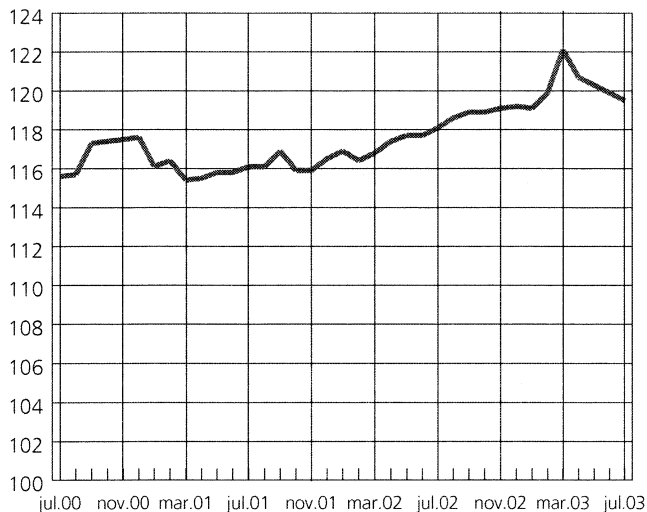
## 10. Langtransport, 3-akslet bil med henger. Januar 1998=100

	Kostnadstyper								
	Total- indeks	Lønn og sosiale kostnader	Reparasjons-/ service kostnader	Drivstoff- kostnader	Dekk- kostnader	Admini- strasjons- kostnader	Forsikrings- kostnader	Ferge- kostnader og bompenger	Kapital- kostnader
<b>2001</b>									
Juli .....	115,4	113,1	119,6	106,3	111,3	106,7	134,7	112,7	131,1
August .....	115,3	113,1	120,3	104,2	112,2	106,7	136,0	112,7	132,3
September .....	116,2	114,7	122,3	106,0	112,2	107,7	136,0	112,7	130,7
Oktober .....	115,2	114,7	122,3	105,0	112,2	106,7	136,0	112,7	126,9
November .....	114,8	114,7	122,3	101,3	112,4	107,9	136,0	118,5	126,4
Desember .....	115,6	117,2	122,5	100,1	112,4	109,5	136,0	118,5	126,6
<b>2002</b>									
Januar .....	115,5	115,8	122,5	101,8	113,0	109,8	139,6	119,9	125,2
Februar .....	115,1	115,8	122,5	100,3	113,9	109,8	142,1	119,9	124,2
Mars .....	115,5	116,4	122,8	101,4	113,9	110,3	142,1	119,9	123,9
April .....	116,0	120,3	122,8	103,0	114,7	110,3	142,1	119,9	124,9
Mai .....	116,6	117,6	122,9	101,8	115,6	111,6	142,1	119,9	126,6
Juni .....	116,5	117,6	124,6	99,4	115,6	111,6	142,1	119,9	127,8
Juli .....	116,9	117,6	125,3	99,7	115,6	111,8	142,1	119,9	129,1
August .....	117,4	118,5	125,3	98,7	115,6	112,2	143,3	119,9	131,2
September .....	117,8	118,5	125,3	101,4	115,6	112,2	143,3	119,9	130,3
Oktober .....	117,8	118,5	125,3	102,8	115,6	112,3	143,3	120,2	128,5
November .....	118,0	121,0	125,3	100,5	115,6	113,7	148,7	119,9	126,5
Desember .....	118,2	121,0	125,2	102,6	116,2	113,8	148,7	119,9	124,9
<b>2003</b>									
Januar .....	118,1	121,4	126,6	104,9	116,2	114,0	154,1	121,2	119,0
Februar .....	119,1	122,7	126,5	108,2	116,1	114,8	154,1	121,2	118,0
Mars .....	121,4	122,7	125,7	118,1	116,1	114,8	154,1	121,2	119,8
April .....	119,8	122,7	125,7	105,1	116,1	115,0	154,1	121,2	126,1
Mai .....	119,4	123,9	126,9	99,8	116,3	115,7	154,1	121,5	126,3
Juni .....	118,9	123,9	126,9	100,5	116,3	115,7	154,1	121,5	123,1
Juli .....	118,5	123,9	127,0	101,9	116,3	115,5	154,1	121,7	119,3

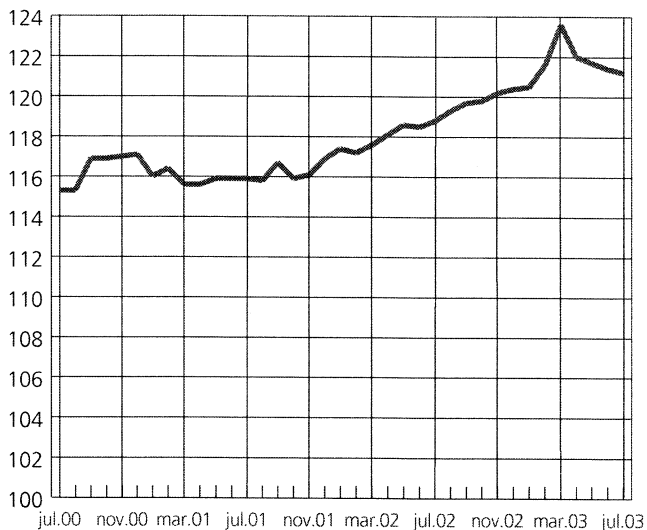
Tømmertransportkostnader



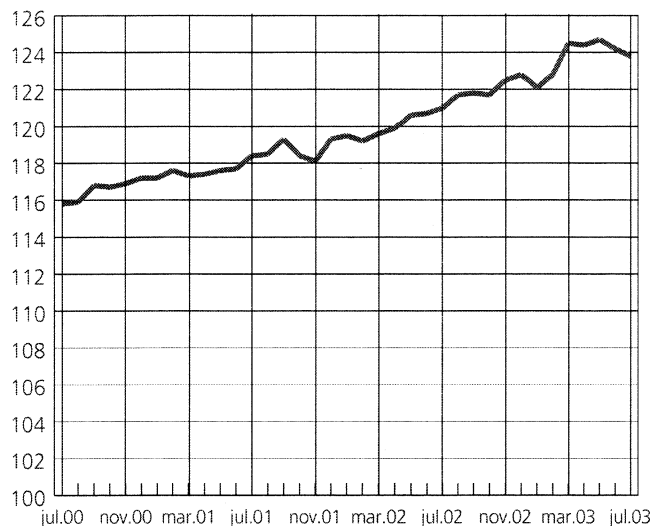
Kostnader for tanktransport med henger



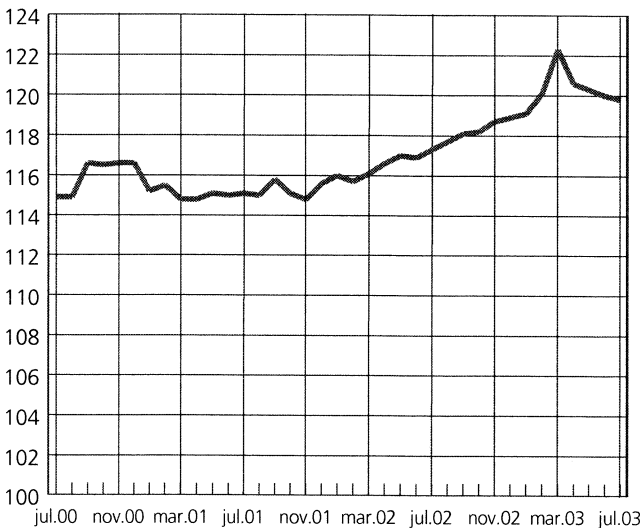
Trekkbilkostnader



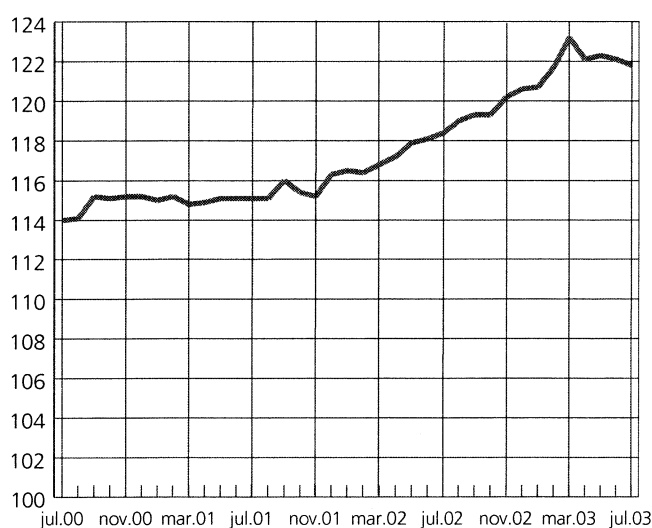
Renovasjonsbilkostnader



Kostnader for tanktransport uten henger

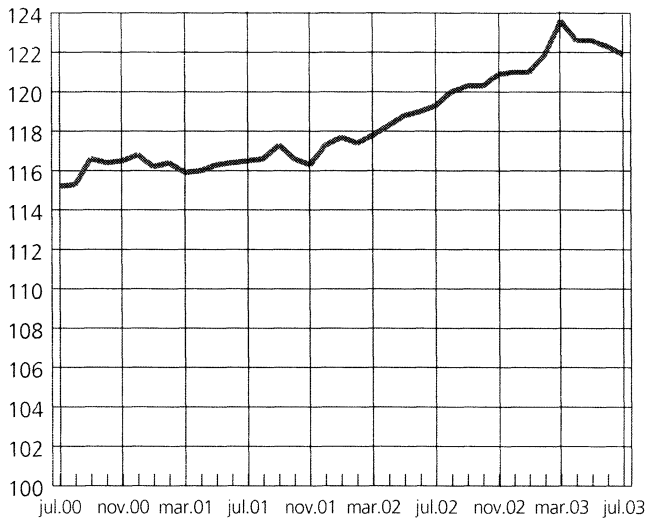


Nærtransportkostnader

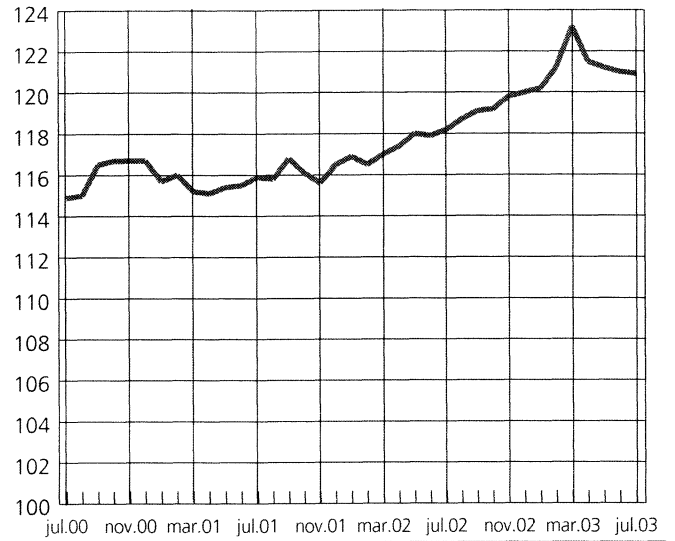


# Kostnadsindekser for lastebiltransport

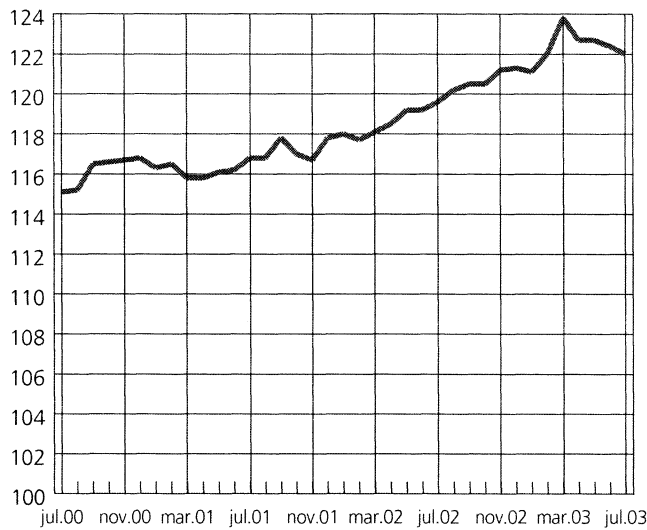
## Kranbilkostnader



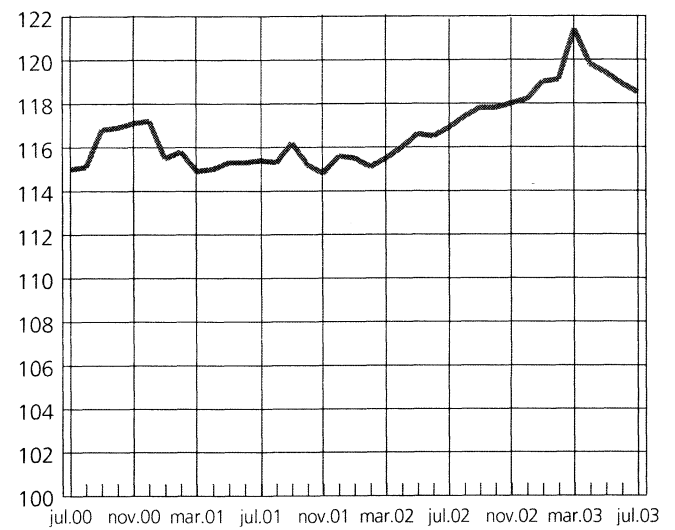
## Kostnader for anleggstil med henger



## Kostnader for anleggstil uten henger



## Langtransportkostnader









**B** Returadresse:  
Statistisk sentralbyrå  
N-2225 Kongsvinger

Publikasjonene kan bestilles fra:

Statistisk sentralbyrå  
Salg- og abonnementservice  
2225 Kongsvinger  
E-post: salg-abonnement@ssb.no

Telefon: 62 88 55 00  
Telefaks: 62 88 55 95



**Statistisk sentralbyrå**  
Statistics Norway