



# Aktuell lastebilstatistikk



statistisk sentralbyrå ber  
n å bli oppgitt som  
de når oppgaver fra  
ette heftet blir gjengitt.

**2/2002**

## Aktuell lastebilstatistikk

I Aktuell lastebilstatistikk publiseres statistikk på ulike emneområder innenfor lastebiltransport.

Husk å oppgi kilde: Statistisk sentralbyrå ber om å bli oppgitt som kilde når statistikk eller andre opplysninger fra dette heftet blir gjengitt.

Ansvarelig seksjon: Seksjon for samferdsels- og reiselivsstatistikk.

Redaksjon: Asbjorn.Willy.Wethal@ssb.no, tlf. 62 88 54 15

Redaksjonsmedarbeider: Klara.Skarnes@ssb.no. tlf. 62 88 54 16.

Redigering: Camilla Juvet

Priser 2002: Pr. år kr 1 000,00 inkl. mva.  
Enkeltnummer kr 90,-

Forespørsel om abonnement rettes til: Statistisk sentralbyrå, Salg- og abonnementservice. 2225 Kongsvinger, tlf. 62 88 55 00, faks: 62 88 55 95, e-post: Salg-abonnement@ssb.no

ISSN: 1500-8398

## Neste nummer

Utkommer ca. 15. mars 2002 med:

- Kostnadsindekser for lastebiltransport, februar 2002
- Godstransport med lastebil over grensen, 4. kvartal 2001
- Lastebilundersøkelsen, 4. kvartal 2001. Nasjonale transporter

## Standardtegn

Standardtegn i tabeller	Symbol
Tall kan ikke forekomme	.
Oppgave mangler	..
Oppgave mangler foreløpig	...
Tall kan ikke offentliggjøres	:
Null	-
Mindre enn 0,5 av den brukte enheten	0
Mindre enn 0,05 av den brukte enheten	0,0
Foreløpige tall	*
Brudd i den loddrette serien	—
Brudd i den vannrette serien	
Rettet siden forrige utgave	r
Desimalskilletegn	,(.)

## Innhold

### Tekst

1. Kostnadsindekser for lastebiltransport, januar 2002 .....	3
2. Hvordan regner man med indeksen? .....	4
3. Kostnadsvekter i indeksene .....	5

### Tabeller

1. Tømmertransport, 3-akslet bil med henger. Måned .....	6
2. Trekkbil for semitrailer, 3-akslet bil med 3-akslet henger. Måned .....	6
3. Tankbil, 3-akslet bil uten henger. Måned .....	7
4. Tankbil, 3-akslet bil med henger. Måned .....	7
5. Renovasjonsbil, 2-akslet bil. Måned .....	8
6. Nærtransport, 2-akslet bil. Måned .....	8
7. Kranbil, 3-akslet bil. Måned .....	9
8. Anleggstransport, 3-akslet bil uten henger. Måned .....	9
9. Anleggstransport, 3-akslet bil med henger. Måned .....	10
10. Langtransport, 3-akslet bil med henger. Måned .....	10

### Figurer

Tømmertransportkostnader .....	11
Trekkbilkostnader .....	11
Kostnader for tanktransport uten henger .....	11
Kostnader for tanktransport med henger .....	11
Renovasjonsbilkostnader .....	11
Nærtransportkostnader .....	11
Kranbilkostnader .....	12
Kostnader for anleggstil uten henger .....	12
Kostnader for anleggstil med henger .....	12
Langtransportkostnader .....	12

## Innledning

Gjennom Aktuell lastebilstatistikk ønsker Statistisk sentralbyrå å bedre tilgjengeligheten av statistikk innenfor området godstransport på vei. Publikasjonsserien vil omfatte både økonomitall og transportytelser.

# Økte lastebilkostnader

Lastebilkostnadene økte med 0,2 prosent fra desember 2001 til januar 2002. Hovedårsaken er økte priser på diesel, høyere forsikringspremier og prisjusteringer hos bomselskapene.

Delindeksen for drivstoffkostnader økte med 1,7 prosent den siste måneden. Indeksen baserer seg på faktisk utsalgspris fra pumpe hos et representativt utvalg leverandører over hele landet, og vil derfor fange opp eventuelle prisøkninger som en følge av at frakttilskuddet for diesel falt bort fra nyttår. I løpet av de siste tolv månedene har drivstoffindeksen gått ned med 11,0 prosent som følge av avgiftsreduksjoner og lavere priser på råolje.

Forsikringsindeksen økte med 3,4 prosent den siste måneden. Fra januar 2001 til januar 2002 har denne delindeksen økt med 9,6 prosent.

Delkostnadsindeksen for ferje og bom gikk opp med 1,3 prosent fra desember 2001 til januar 2002 som en følge av prisjusteringer hos bomselskapene. Det siste året har delindeksen økt med 13,6 prosent.

Dekkindeksen økte med 0,5 prosent den siste måneden. I løpet av det siste året har denne delindeksen økt med 2,7 prosent. Høyere administrasjonskostnader Administrasjonskostnadene gikk opp med 0,4 prosent fra desember 2001 til januar 2002. Det siste året har det vært en oppgang på 3,6 prosent.

Kapitalkostnadene gikk ned med 0,7 prosent fra januar til desember tross for økningen i vektårsavgift og miljødifferensierte avgifter ved årsskiftet. Årsaken er rentenedgangen som trekker i motsatt retning.

Rentekostnaden beregnes ut fra en estimert, inflasjonsjustert markedsrente basert på konsumprisindeksen og tre måneders NIBOR-rente fra Norges Bank, og kan derfor avvike fra bankenes gjennomsnittlige utlånsrente.

De siste tolv månedene har kapitalindeksen økt med 0,5 prosent.

De øvrige delkostnadsindeksene viser liten eller ingen endring den siste måneden.

Totalkostnadsindekser for lastebiltransport. Januar 1998=100

Periode	Tømmertransport, 3-akslet bil med henger	Trekkebil med semitrailer, 3-akslet bil med henger	Tankbil, 3-akslet bil uten henger	Tankbil, 3-akslet bil med henger	Renovasjonsbil, 2-akslet bil
<b>2000</b>					
Juli	115,0	115,3	114,9	115,6	115,8
August	115,0	115,3	114,9	115,7	115,9
September	117,0	116,9	116,6	117,3	116,8
Oktober	117,1	116,9	116,5	117,4	116,7
November	117,2	117,0	116,6	117,5	116,9
Desember	117,1	117,1	116,6	117,6	117,2

<b>2001</b>					
Januar	115,4	116,0	115,2	116,1	117,2
Februar	115,7	116,4	115,5	116,4	117,6
Mars	114,7	115,6	114,8	115,4	117,3
April	114,6	115,6	114,8	115,5	117,4
Mai	114,9	115,9	115,1	115,8	117,6
Juni	114,9	115,9	115,0	115,8	117,7
Juli	115,0	115,9	115,1	116,1	118,4
August	114,7	115,8	115,0	116,1	118,5
September	115,7	116,7	115,8	116,9	119,3
Oktober	115,1	115,9	115,1	115,9	118,4
November	114,5	116,1	114,8	115,9	118,1
Desember	115,1	116,9	115,6	116,5	119,3

<b>2002</b>					
Januar	115,4	117,4	116,0	116,9	119,5
Prosentvis endring des. 01 - jan. 02	0,3	0,4	0,3	0,3	0,2
	Nærtransport, 2-akslet bil	Kranbil, 3-akslet bil	Anleggs-transport, 3-akslet bil uten henger	Anleggs-transport, 3-akslet bil med henger	Langtransport, 3-akslet bil med henger

<b>2000</b>					
Juli	114,0	115,2	115,1	114,9	115,0
August	114,1	115,3	115,2	115,0	115,1
September	115,2	116,6	116,5	116,5	116,8
Oktober	115,1	116,4	116,6	116,7	116,9
November	115,2	116,5	116,7	116,7	117,1
Desember	115,2	116,8	116,8	116,7	117,2

<b>2001</b>					
Januar	115,0	116,2	116,3	115,7	115,5
Februar	115,2	116,4	116,5	116,0	115,8
Mars	114,8	115,9	115,8	115,2	114,9
April	114,9	116,0	115,8	115,1	115,0
Mai	115,1	116,3	116,1	115,4	115,3
Juni	115,1	116,4	116,2	115,5	115,3
Juli	115,1	116,5	116,8	115,9	115,4
August	115,1	116,6	116,8	115,8	115,3
September	116,0	117,3	117,8	116,8	116,2
Oktober	115,4	116,6	117,0	116,1	115,2
November	115,2	116,3	116,7	115,6	114,8
Desember	116,3	117,3	117,8	116,5	115,6

<b>2002</b>					
Januar	116,5	117,7	118,0	116,9	115,5
Prosentvis endring des. 01 - jan. 02	0,2	0,3	0,2	0,3	-0,1

Indeksen er dokumentert i heftet Kostnadsindekser for lastebiltransport, som i sin helhet er tilgjengelig på SSBs webside: [www.ssb.no/emner/10/12/20](http://www.ssb.no/emner/10/12/20)

**Mer informasjon og e-post:**  
klara.skarnes@ssb.no, tlf. 62 88 54 16.  
Tabeller sidene: 6-10.

# Hvordan regner man med indeksen?

## A. Hvor mye har en "indeks" endret seg fra et tidspunkt til et annet?

$$\text{Endring i indeks} = \frac{i2 - i1}{i1} \times 100(\%)$$

$i1$  = indekstall på tidspunkt 1

$i2$  = indekstall på tidspunkt 2

Regneeksempel:

Indekstall på tidspunkt 1 = 105,9 (Tømmertransport, november -98)

Indekstall på tidspunkt 2 = 109,2 (Tømmertransport, november -99)

$$\text{Endring i indeks} = \frac{109,2 - 105,9}{105,9} \times 100 = 3,1 \text{ prosent}$$

## B. Hva blir den nye prisen på tidspunkt 2 for en enkelt transporttjeneste hvis avtalt pris ved tidspunkt 1 er lik 400 kr?

$$\text{Ny pris} = \frac{i2}{i1} \times \text{gjeldende pris}$$

Med samme indekstall som over:

$$\text{Ny pris} = \frac{109,2}{105,9} \times 400 = 412 \text{ kr}$$

## C. Hvordan regne ut gjennomsnittlig endring?

I de tilfeller hvor gjennomsnittlig prisstigning skal benyttes, er den mest riktige framgangsmåten følgende: Addere alle indekstallene for en periode og dividere på antall måneder:

$$\frac{101,1 + 104,0 + 103,0 + 106,0 + 108,1 + 108,0}{6} = 105,0$$

Gjennomsnittsindeksen for vedkommende periode er 105,0. Indeksen ved periodens begynnelse er 101,1.

Gjennomsnittlig endring er:

$$\frac{105,0 - 101,1}{101,1} \times 100 = 3,9 \text{ prosent}$$

# Kostnadsvekter i indeksene

## Beskrivelse av indeksgruppene

Indeksgruppe	Beskrivelse
Kjøretøygruppe 1	Tømmertransport, 3-akslet bil med henger
Kjøretøygruppe 2	Trekkebil med semitrailer, 3-akslet bil med 3-akslet henger
Kjøretøygruppe 3	Tankbil, 3-akslet bil uten henger
Kjøretøygruppe 4	Tankbil, 3-akslet bil med henger
Kjøretøygruppe 5	Renovasjonsbil, 2-akslet bil
Kjøretøygruppe 6	Nærtransport, 2-akslet bil
Kjøretøygruppe 7	Kranbil, 3-akslet bil
Kjøretøygruppe 8	Anleggstransport, 3-akslet bil uten henger
Kjøretøygruppe 9	Anleggstransport, 3-akslet bil med henger
Kjøretøygruppe 10	Langtransport, 3-akslet bil med henger

## Kostnadskomponenter, etter kostnadsgruppe

Kostnadsgruppe (=delindeks)	Kostnadskomponent
1. Lønn og sosiale kostnader	- Lønn til sjåførere - Sosiale kostnader
2. Reparasjons- og servicekostnader	- Reparasjons- og servicekostnader
3. Drivstoff	- Drivstoff
4. Dekk	- Dekk
5. Administrasjon	- Lønn til funksjonærer - Leiekostnader - Kontorrekvisita og trykksaker - Telefon og porto
6. Forsikring	- Forsikring
7. Fergekostnader og bompenger	- Fergekostnader og bompenger
8. Kapitalkostnader	- Avskrivninger - Rentekostnader - Vektårsavgift/årsavgift

## Kostnadsvekter, etter kjøretøygruppe og kostnadsgruppe

Kostnadsgruppe (=delindeks)	Kjøretøy- gruppe 1	Kjøretøy- gruppe 2	Kjøretøy- gruppe 3	Kjøretøy- gruppe 4	Kjøretøy- gruppe 5
1. Lønn og sosiale kostnader	0,304	0,331	0,348	0,261	0,450
2. Reparasjons-/servicekostnader	0,123	0,101	0,110	0,130	0,093
3. Drivstoffkostnader	0,240	0,190	0,200	0,195	0,098
4. Dekkostnader	0,035	0,029	0,028	0,030	0,019
5. Administrasjonskostnader	0,046	0,087	0,084	0,078	0,110
6. Forsikringskostnader	0,032	0,029	0,026	0,032	0,024
7. Fergekostnader og bompenger	0,013	0,061	0,028	0,052	0,010
8. Kapitalkostnader	0,207	0,172	0,176	0,222	0,196
	Kjøretøy- gruppe 6	Kjøretøy- gruppe 7	Kjøretøy- gruppe 8	Kjøretøy- gruppe 9	Kjøretøy- gruppe 10
1. Lønn og sosiale kostnader	0,420	0,377	0,405	0,356	0,309
2. Reparasjons-/servicekostnader	0,109	0,130	0,104	0,116	0,095
3. Drivstoffkostnader	0,136	0,148	0,151	0,184	0,207
4. Dekkostnader	0,020	0,020	0,032	0,035	0,029
5. Administrasjonskostnader	0,103	0,092	0,091	0,076	0,097
6. Forsikringskostnader	0,031	0,035	0,024	0,031	0,029
7. Fergekostnader og bompenger	0,024	0,015	0,015	0,005	0,057
8. Kapitalkostnader	0,157	0,183	0,178	0,197	0,177

# Kostnadsindekser for lastebiltransport

## 1. Tømmertransport, 3-akslet bil med henger. Januar 1998=100

	Kostnadstyper								
	Total- indeks	Lønn og sosiale kostnader	Reparasjons/ service kostnader	Drivstoff- kostnader	Dekk- kostnader	Admini- strasjons- kostnader	Forsikrings- kostnader	Ferge- kostnader og bompenger	Kapital- kostnader
<b>2000</b>									
Januar .....	112,7	109,8	111,0	121,4	107,1	101,7	117,8	111,8	110,7
Februar .....	112,7	109,8	111,9	120,3	107,1	101,7	117,8	111,8	111,1
Mars .....	113,1	109,8	112,8	121,4	107,4	101,8	117,8	112,2	111,3
April .....	112,8	109,8	112,8	118,9	107,4	101,9	125,9	112,2	111,7
Mai .....	113,2	109,8	112,7	119,9	107,4	101,8	125,9	113,8	112,2
Juni .....	114,8	112,8	112,8	122,5	107,4	103,3	125,9	113,8	112,2
Juli .....	115,0	112,8	112,8	121,1	107,4	103,4	128,3	113,8	114,2
August .....	115,0	112,8	112,8	121,0	107,4	103,5	128,3	113,8	114,4
September .....	117,0	112,8	112,8	129,2	107,4	103,6	128,3	112,4	114,7
Oktober .....	117,1	112,8	114,4	128,9	108,0	103,6	128,3	112,2	114,7
November .....	117,2	112,8	114,1	128,8	108,8	103,7	128,3	112,2	115,0
Desember .....	117,1	112,8	114,3	126,9	108,8	103,7	129,5	112,2	116,6
<b>2001</b>									
Januar .....	115,4	115,1	116,5	114,4	110,1	104,4	135,6	115,6	116,3
Februar .....	115,7	115,1	116,5	116,1	110,1	104,4	135,6	117,6	116,0
Mars .....	114,7	115,4	115,2	112,0	110,9	104,7	135,6	117,6	115,9
April .....	114,6	115,4	115,2	111,1	111,4	104,9	135,6	117,6	116,3
Mai .....	114,9	115,4	115,8	111,7	111,4	104,8	135,6	118,8	116,6
Juni .....	114,9	115,6	115,9	110,9	111,4	104,9	135,6	118,8	117,3
Juli .....	115,0	115,6	120,7	106,3	111,4	105,1	137,8	118,8	119,7
August .....	114,7	115,6	121,3	104,2	111,6	105,2	139,3	118,8	120,2
September .....	115,7	117,2	123,0	106,0	111,6	106,1	139,3	118,8	119,5
Oktober .....	115,1	117,2	123,0	105,0	111,6	105,2	139,3	118,3	117,7
November .....	114,5	117,2	123,0	101,3	111,9	106,2	139,3	131,3	118,1
Desember .....	115,1	119,7	123,2	100,1	111,9	107,6	139,3	131,3	118,1
<b>2002</b>									
Januar .....	115,4	119,7	123,3	101,8	112,4	108,1	141,3	133,0	117,6

## 2. Trekkbil med semitrailer, 3-akslet bil med henger. Januar 1998=100

	Kostnadstyper								
	Total- indeks	Lønn og sosiale kostnader	Reparasjons/ service kostnader	Drivstoff- kostnader	Dekk- kostnader	Admini- strasjons- kostnader	Forsikrings- kostnader	Ferge- kostnader og bompenger	Kapital- kostnader
<b>2000</b>									
Januar .....	112,9	109,8	114,7	121,4	107,5	101,9	120,2	107,9	113,8
Februar .....	112,7	109,8	115,5	120,3	107,5	101,9	120,2	107,9	113,7
Mars .....	113,1	109,8	116,3	121,4	107,8	102,0	120,2	108,0	113,8
April .....	112,9	109,8	116,7	118,9	107,8	102,1	125,5	110,0	114,4
Mai .....	113,3	109,8	116,6	119,9	107,8	102,0	125,5	110,7	115,3
Juni .....	115,0	112,8	116,5	122,5	107,8	103,6	125,5	110,7	115,5
Juli .....	115,3	112,8	116,6	121,1	107,8	103,6	127,8	110,7	118,4
August .....	115,3	112,8	116,6	121,0	107,8	103,8	127,8	110,7	118,8
September .....	116,9	112,8	116,6	129,2	107,8	103,9	127,8	110,5	119,1
Oktober .....	116,9	112,8	117,8	128,9	108,4	103,8	127,8	110,4	119,1
November .....	117,0	112,8	117,8	128,8	109,2	103,9	127,8	110,4	119,7
Desember .....	117,1	112,8	117,9	126,9	109,2	103,9	128,9	110,4	121,7
<b>2001</b>									
Januar .....	116,0	115,1	120,1	114,4	109,3	104,7	136,3	111,0	120,8
Februar .....	116,4	115,1	120,1	116,1	109,3	104,7	136,6	111,9	120,5
Mars .....	115,6	115,4	118,9	112,0	110,0	105,0	136,3	111,9	120,0
April .....	115,6	115,4	118,9	111,1	110,7	105,2	136,3	111,9	120,8
Mai .....	115,9	115,4	119,5	111,7	110,7	105,1	136,3	112,7	121,3
Juni .....	115,9	115,6	119,5	110,9	110,7	105,2	136,3	112,7	121,8
Juli .....	115,9	115,6	119,6	106,3	110,7	105,4	141,8	112,7	125,6
August .....	115,8	115,6	120,3	104,2	111,4	105,5	143,2	112,7	126,7
September .....	116,7	117,2	122,3	106,0	111,4	106,4	143,2	112,7	125,4
Oktober .....	115,9	117,2	122,3	105,0	111,4	105,5	143,2	112,7	122,5
November .....	116,1	117,2	122,3	101,3	111,7	106,5	143,2	118,5	122,6
Desember .....	116,9	119,7	122,5	100,1	111,7	107,9	143,2	118,5	122,6
<b>2002</b>									
Januar .....	117,4	119,7	122,5	101,8	112,2	108,4	149,9	119,9	121,6

**3. Tankbil, 3-akslet bil uten henger. Januar 1998=100**

	Kostnadstyper								
	Total- indeks	Lønn og sosiale kostnader	Reparasjons-/ service kostnader	Drivstoff- kostnader	Dekk- kostnader	Admini- strasjons- kostnader	Forsikrings- kostnader	Ferge- kostnader og bompenger	Kapital- kostnader
<b>2000</b>									
Januar .....	112,6	109,8	112,2	121,4	107,6	102,1	122,0	111,8	113,1
Februar .....	112,5	109,8	112,9	120,3	107,6	102,1	122,0	111,8	113,3
Mars .....	113,0	109,8	113,8	121,4	108,0	102,1	122,0	112,2	113,9
April .....	112,5	109,8	113,7	118,9	108,0	102,3	120,2	112,2	114,5
Mai .....	112,9	109,8	113,9	119,9	108,0	102,1	120,2	113,8	115,3
Juni .....	114,6	112,8	113,9	122,5	108,0	103,8	120,2	113,8	115,3
Juli .....	114,9	112,8	114,0	121,1	108,0	103,8	122,7	113,8	117,9
August .....	114,9	112,8	114,0	121,0	108,0	104,0	122,7	113,8	118,2
September .....	116,6	112,8	114,0	129,2	108,0	104,1	122,7	112,4	118,5
Oktober .....	116,5	112,8	113,1	128,9	108,6	104,0	122,7	112,2	118,5
November .....	116,6	112,8	113,2	128,8	109,4	104,1	122,7	112,2	119,1
Desember .....	116,6	112,8	113,4	126,9	109,4	104,1	123,8	112,2	120,9
<b>2001</b>									
Januar .....	115,2	115,1	115,5	114,4	110,0	104,9	127,2	115,6	119,9
Februar .....	115,5	115,1	115,5	116,1	110,0	105,0	127,2	117,6	119,4
Mars .....	114,8	115,4	116,0	112,0	110,7	105,2	127,2	117,6	119,1
April .....	114,8	115,4	116,0	111,1	111,3	105,4	127,2	117,6	119,7
Mai .....	115,1	115,4	116,7	111,7	111,3	105,4	127,2	118,8	120,1
Juni .....	115,0	115,6	116,7	110,9	111,3	105,5	127,2	118,8	120,4
Juli .....	115,1	115,6	117,0	106,3	111,3	105,7	139,3	118,8	123,8
August .....	115,0	115,6	117,9	104,2	112,2	105,7	140,7	118,8	124,7
September .....	115,8	117,2	118,3	106,0	112,2	106,6	140,7	118,8	123,5
Oktober .....	115,1	117,2	118,3	105,0	112,2	105,8	140,7	118,3	120,8
November .....	114,8	117,2	118,3	101,3	112,4	106,8	140,7	131,3	120,9
Desember .....	115,6	119,7	118,6	100,1	112,4	108,2	140,7	131,3	121,0
<b>2002</b>									
Januar .....	116,0	119,7	118,6	101,8	113,0	108,7	147,8	133,0	120,1

**4. Tankbil, 3-akslet bil med henger. Januar 1998=100**

	Kostnadstyper								
	Total- indeks	Lønn og sosiale kostnader	Reparasjons-/ service kostnader	Drivstoff- kostnader	Dekk- kostnader	Admini- strasjons- kostnader	Forsikrings- kostnader	Ferge- kostnader og bompenger	Kapital- kostnader
<b>2000</b>									
Januar .....	113,6	109,8	114,7	121,4	107,6	102,1	120,3	111,8	114,8
Februar .....	113,4	109,8	115,5	120,3	107,6	102,1	120,3	111,8	114,6
Mars .....	113,8	109,8	116,3	121,4	108,0	102,2	120,3	112,2	114,7
April .....	113,5	109,8	116,7	118,9	108,0	102,3	120,4	112,2	115,3
Mai .....	114,0	109,8	116,6	119,9	108,0	102,2	120,4	113,8	116,3
Juni .....	115,4	112,8	116,5	122,5	108,0	103,8	120,4	113,8	116,2
Juli .....	115,6	112,8	116,6	121,1	108,0	103,9	122,7	113,8	118,0
August .....	115,7	112,8	116,6	121,0	108,0	104,0	122,7	113,8	118,4
September .....	117,3	112,8	116,6	129,2	108,0	104,1	122,7	112,4	118,7
Oktober .....	117,4	112,8	117,8	128,9	108,6	104,1	122,7	112,2	118,7
November .....	117,5	112,8	117,8	128,8	109,4	104,2	122,7	112,2	119,3
Desember .....	117,6	112,8	117,9	126,9	109,4	104,2	123,8	112,2	121,3
<b>2001</b>									
Januar .....	116,1	115,1	120,1	114,4	110,0	105,0	123,8	115,6	120,1
Februar .....	116,4	115,1	120,1	116,1	110,0	105,0	123,8	117,6	119,5
Mars .....	115,4	115,4	118,9	112,0	110,7	105,3	123,8	117,6	119,1
April .....	115,5	115,4	118,9	111,1	111,3	105,5	123,8	117,6	119,7
Mai .....	115,8	115,4	119,5	111,7	111,3	105,4	123,8	118,8	120,3
Juni .....	115,8	115,6	119,5	110,9	111,3	105,5	123,8	118,8	120,5
Juli .....	116,1	115,6	119,6	106,3	111,3	105,7	134,9	118,8	124,2
August .....	116,1	115,6	120,3	104,2	112,2	105,8	136,2	118,8	125,2
September .....	116,9	117,2	122,3	106,0	112,2	106,7	136,2	118,8	123,9
Oktober .....	115,9	117,2	122,3	105,0	112,2	105,8	136,2	118,3	120,9
November .....	115,9	117,2	122,3	101,3	112,4	106,9	136,2	131,3	120,4
Desember .....	116,5	119,7	122,5	100,1	112,4	108,3	136,2	131,3	120,5
<b>2002</b>									
Januar .....	116,9	119,7	122,5	101,8	113,0	108,7	142,8	133,0	119,4

## Kostnadsindekser for lastebiltransport

### 5. Renovasjonsbil, 2-akslet bil. Januar 1998=100

	Kostnadstyper								
	Total- indeks	Lønn og sosiale kostnader	Reparasjons-/ service kostnader	Drivstoff- kostnader	Dekk- kostnader	Admini- strasjons- kostnader	Forsikrings- kostnader	Ferge- kostnader og bompenger	Kapital- kostnader
<b>2000</b>									
Januar .....	112,5	109,8	112,2	121,4	106,6	102,2	121,0	111,8	119,8
Februar .....	112,5	109,8	112,9	120,3	106,6	102,2	121,0	111,8	120,2
Mars .....	112,9	109,8	113,8	121,4	106,9	102,2	121,0	112,2	120,7
April .....	112,7	109,8	113,7	118,9	106,9	102,4	115,2	112,2	122,1
Mai .....	113,3	109,8	113,9	119,9	106,9	102,3	115,2	113,8	124,1
Juni .....	115,2	112,8	113,9	122,5	106,9	103,9	115,2	113,8	124,8
Juli .....	115,8	112,8	114,0	121,1	106,9	104,0	117,8	113,8	128,4
August .....	115,9	112,8	114,0	121,0	106,9	104,1	117,8	113,8	128,8
September .....	116,8	112,8	114,0	129,2	106,9	104,2	117,8	112,4	129,2
Oktober .....	116,7	112,8	113,1	128,9	107,5	104,2	117,8	112,2	129,5
November .....	116,9	112,8	113,2	128,8	108,2	104,3	117,8	112,2	130,2
Desember .....	117,2	112,8	113,4	126,9	108,2	104,3	118,9	112,2	132,5
<b>2001</b>									
Januar .....	117,2	115,1	115,5	114,4	108,9	105,1	125,4	115,6	131,0
Februar .....	117,6	115,1	115,5	116,1	108,9	105,2	125,4	117,6	131,8
Mars .....	117,3	115,4	116,0	112,0	109,7	105,4	125,4	117,6	131,2
April .....	117,4	115,4	116,0	111,1	110,3	105,6	125,4	117,6	131,9
Mai .....	117,6	115,4	116,7	111,7	110,3	105,6	125,4	118,8	132,6
Juni .....	117,7	115,6	116,7	110,9	110,3	105,6	125,4	118,8	132,8
Juli .....	118,4	115,6	117,0	106,3	110,3	105,8	136,5	118,8	137,0
August .....	118,5	115,6	117,9	104,2	111,3	105,9	138,0	118,8	138,1
September .....	119,3	117,2	118,3	106,0	111,3	106,8	138,0	118,8	136,7
Oktober .....	118,4	117,2	118,3	105,0	111,3	105,9	138,0	118,3	133,2
November .....	118,1	117,2	118,3	101,3	111,5	107,0	138,0	131,3	132,2
Desember .....	119,3	119,7	118,6	100,1	111,5	108,4	138,0	131,3	132,3
<b>2002</b>									
Januar .....	119,5	119,7	118,6	101,8	112,0	108,9	140,2	133,0	131,7

### 6. Nærtransport, 2-akslet bil. Januar 1998=100

	Kostnadstyper								
	Total- indeks	Lønn og sosiale kostnader	Reparasjons-/ service kostnader	Drivstoff- kostnader	Dekk- kostnader	Admini- strasjons- kostnader	Forsikrings- kostnader	Ferge- kostnader og bompenger	Kapital- kostnader
<b>2000</b>									
Januar .....	111,6	109,8	112,2	121,4	107,4	102,0	123,9	111,8	111,8
Februar .....	111,5	109,8	112,9	120,3	107,4	102,0	123,9	111,8	111,3
Mars .....	111,7	109,8	113,8	121,4	107,7	102,0	123,9	112,2	111,5
April .....	111,5	109,8	113,7	118,9	107,7	102,2	120,7	112,2	112,7
Mai .....	111,8	109,8	113,9	119,9	107,7	102,1	120,7	113,8	113,5
Juni .....	113,7	112,8	113,9	122,5	107,7	103,7	120,7	113,8	114,5
Juli .....	114,0	112,8	114,0	121,1	107,7	103,7	123,2	113,8	116,9
August .....	114,1	112,8	114,0	121,0	107,7	103,9	123,2	113,8	117,2
September .....	115,2	112,8	114,0	129,2	107,7	104,0	123,2	112,4	117,5
Oktober .....	115,1	112,8	113,1	128,9	108,3	103,9	123,2	112,2	117,5
November .....	115,2	112,8	113,2	128,8	109,1	104,0	123,2	112,2	118,0
Desember .....	115,2	112,8	113,4	126,9	109,1	104,0	124,3	112,2	119,7
<b>2001</b>									
Januar .....	115,0	115,1	115,5	114,4	110,0	104,8	130,7	115,6	118,9
Februar .....	115,2	115,1	115,5	116,1	110,0	104,8	130,7	117,6	118,5
Mars .....	114,8	115,4	116,0	112,0	110,9	105,1	130,7	117,6	118,1
April .....	114,9	115,4	116,0	111,1	112,1	105,3	130,7	117,6	119,1
Mai .....	115,1	115,4	116,7	111,7	112,3	105,3	130,7	118,8	119,6
Juni .....	115,1	115,6	116,7	110,9	112,3	105,3	130,7	118,8	119,8
Juli .....	115,1	115,6	117,0	106,3	112,3	105,5	130,7	118,8	123,2
August .....	115,1	115,6	117,9	104,2	113,3	105,6	132,0	118,8	124,0
September .....	116,0	117,2	118,3	106,0	113,3	106,5	132,0	118,8	122,9
Oktober .....	115,4	117,2	118,3	105,0	113,3	105,6	132,0	118,3	120,4
November .....	115,2	117,2	118,3	101,3	113,6	106,6	132,0	131,3	119,7
Desember .....	116,3	119,7	118,6	100,1	113,6	108,1	132,0	131,3	119,7
<b>2002</b>									
Januar .....	116,5	119,7	118,6	101,8	114,0	108,5	135,3	133,0	118,9



**7. Kranbil, 3-akslet bil. Januar 1998=100**

	Kostnadstyper								
	Total- indeks	Lønn og sosiale kostnader	Reparasjons-/ service kostnader	Drivstoff- kostnader	Dekk- kostnader	Admini- strasjons- kostnader	Forsikrings- kostnader	Ferge- kostnader og bompenger	Kapital- kostnader
<b>2000</b>									
Januar .....	112,3	109,8	112,2	121,4	107,4	101,7	122,3	111,8	114,2
Februar .....	112,2	109,8	112,9	120,3	107,4	101,8	122,3	111,8	114,1
Mars .....	112,7	109,8	113,8	121,4	107,7	101,8	122,3	112,2	115,3
April .....	112,6	109,8	113,7	118,9	107,7	101,9	124,5	112,2	115,9
Mai .....	112,9	109,8	113,9	119,9	107,7	101,8	124,5	113,8	116,9
Juni .....	114,6	112,8	113,9	122,5	107,7	103,3	124,5	113,8	116,8
Juli .....	115,2	112,8	114,0	121,1	107,7	103,4	127,0	113,8	121,0
August .....	115,3	112,8	114,0	121,0	107,7	103,6	127,0	113,8	121,4
September .....	116,6	112,8	114,0	129,2	107,7	103,7	127,0	112,4	121,8
Oktober .....	116,4	112,8	113,1	128,9	108,3	103,6	127,0	112,2	121,8
November .....	116,5	112,8	113,2	128,8	109,1	103,7	127,0	112,2	122,3
Desember .....	116,8	112,8	113,4	126,9	109,1	103,7	128,1	112,2	124,7
<b>2001</b>									
Januar .....	116,2	115,1	115,5	114,4	110,0	104,4	132,9	115,6	123,8
Februar .....	116,4	115,1	115,5	116,1	110,0	104,5	132,9	117,6	123,3
Mars .....	115,9	115,4	116,0	112,0	110,9	104,7	132,9	117,6	123,0
April .....	116,0	115,4	116,0	111,1	112,1	104,9	132,9	117,6	123,7
Mai .....	116,3	115,4	116,7	111,7	112,3	104,9	132,9	118,8	124,2
Juni .....	116,4	115,6	116,7	110,9	112,3	104,9	132,9	118,8	124,9
Juli .....	116,5	115,6	117,0	106,3	112,3	105,2	135,1	118,8	128,7
August .....	116,6	115,6	117,9	104,2	113,3	105,2	136,4	118,8	129,7
September .....	117,3	117,2	118,3	106,0	113,3	106,1	136,4	118,8	128,4
Oktober .....	116,6	117,2	118,3	105,0	113,3	105,3	136,4	118,3	125,4
November .....	116,3	117,2	118,3	101,3	113,6	106,3	136,4	131,3	125,5
Desember .....	117,3	119,7	118,6	100,1	113,6	107,6	136,4	131,3	125,6
<b>2002</b>									
Januar .....	117,7	119,7	118,6	101,8	114,0	108,1	144,0	133,0	124,7

**8. Anleggstransport, 3-akslet bil uten henger. Januar 1998=100**

	Kostnadstyper								
	Total- indeks	Lønn og sosiale kostnader	Reparasjons-/ service kostnader	Drivstoff- kostnader	Dekk- kostnader	Admini- strasjons- kostnader	Forsikrings- kostnader	Ferge- kostnader og bompenger	Kapital- kostnader
<b>2000</b>									
Januar .....	111,7	109,8	111,0	121,4	106,3	102,8	121,5	111,8	112,2
Februar .....	111,6	109,8	111,9	120,3	106,3	102,8	121,5	111,8	112,2
Mars .....	112,0	109,8	112,8	121,4	106,6	102,8	121,5	112,2	113,1
April .....	112,1	109,8	112,8	118,9	106,6	102,9	133,5	112,2	113,7
Mai .....	112,4	109,8	112,7	119,9	106,6	102,8	133,5	113,8	114,7
Juni .....	114,2	112,8	112,8	122,5	106,6	104,7	133,5	113,8	114,7
Juli .....	115,1	112,8	112,8	121,1	106,6	104,7	136,0	113,8	120,8
August .....	115,2	112,8	112,8	121,0	106,6	104,9	136,0	113,8	121,2
September .....	116,5	112,8	112,8	129,2	106,6	104,9	136,0	112,4	121,6
Oktober .....	116,6	112,8	114,4	128,9	107,2	104,9	136,0	112,2	121,6
November .....	116,7	112,8	114,1	128,8	108,0	105,0	136,0	112,2	122,2
Desember .....	116,8	112,8	114,3	126,9	108,0	105,0	137,2	112,2	124,3
<b>2001</b>									
Januar .....	116,3	115,1	116,5	114,4	109,3	106,0	142,5	115,6	123,4
Februar .....	116,5	115,1	116,5	116,1	109,3	106,0	142,5	117,6	122,9
Mars .....	115,8	115,4	115,2	112,0	110,0	106,3	142,5	117,6	122,5
April .....	115,8	115,4	115,2	111,1	110,6	106,4	142,5	117,6	123,1
Mai .....	116,1	115,4	115,8	111,7	110,6	106,4	142,5	118,8	123,7
Juni .....	116,2	115,6	115,9	110,9	110,6	106,5	142,5	118,8	124,4
Juli .....	116,8	115,6	120,7	106,3	110,6	106,7	147,7	118,8	128,4
August .....	116,8	115,6	121,3	104,2	110,8	106,7	149,1	118,8	129,4
September .....	117,8	117,2	123,0	106,0	110,8	107,7	149,1	118,8	128,1
Oktober .....	117,0	117,2	123,0	105,0	110,8	106,7	149,1	118,3	125,0
November .....	116,7	117,2	123,0	101,3	111,0	107,9	149,1	131,3	125,2
Desember .....	117,8	119,7	123,2	100,1	111,0	109,5	149,1	131,3	125,2
<b>2002</b>									
Januar .....	118,0	119,7	123,3	101,8	111,6	109,8	153,4	133,0	124,4

## Kostnadsindekser for lastebiltransport

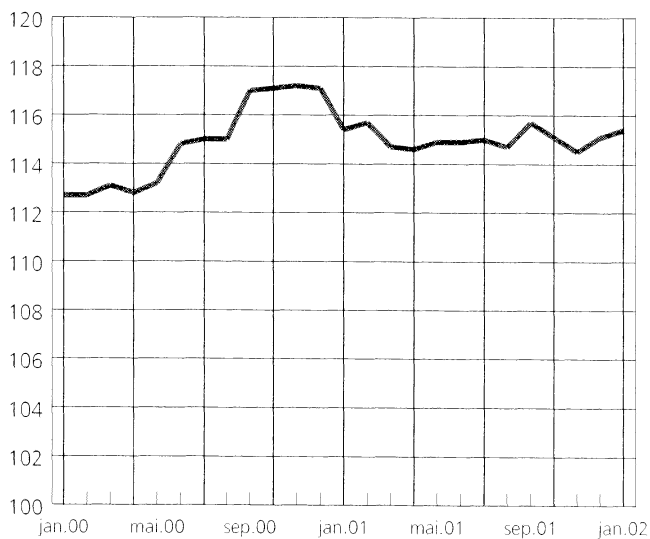
### 9. Anleggstransport, 3-akslet bil med henger. Januar 1998=100

	Kostnadstyper								
	Total- indeks	Lønn og sosiale kostnader	Reparasjons/ service kostnader	Drivstoff- kostnader	Dekk- kostnader	Admini- strasjons- kostnader	Forsikrings- kostnader	Ferge- kostnader og bompenger	Kapital- kostnader
<b>2000</b>									
Januar .....	111,4	109,8	111,0	121,4	106,3	102,2	119,4	111,8	108,5
Februar .....	111,4	109,8	111,9	120,3	106,3	102,3	119,4	111,8	108,6
Mars .....	111,8	109,8	112,8	121,4	106,6	102,3	119,4	112,2	109,4
April .....	111,8	109,8	112,8	118,9	106,6	102,4	129,7	112,2	109,8
Mai .....	112,1	109,8	112,7	119,9	106,6	102,3	129,7	113,8	110,4
Juni .....	113,7	112,8	112,8	122,5	106,6	104,0	129,7	113,8	110,4
Juli .....	114,9	112,8	112,8	121,1	106,6	104,0	131,9	113,8	117,3
August .....	115,0	112,8	112,8	121,0	106,6	104,2	131,9	113,8	117,5
September .....	116,5	112,8	112,8	129,2	106,6	104,3	131,9	112,4	117,8
Oktober .....	116,7	112,8	114,4	128,9	107,2	104,2	131,9	112,2	117,8
November .....	116,7	112,8	114,1	128,8	108,0	104,3	131,9	112,2	118,2
Desember .....	116,7	112,8	114,3	126,9	108,0	104,3	133,0	112,2	119,6
<b>2001</b>									
Januar .....	115,7	115,1	116,5	114,4	109,3	105,2	138,4	115,6	119,2
Februar .....	116,0	115,1	116,5	116,1	109,3	105,2	138,4	117,6	118,9
Mars .....	115,2	115,4	115,2	112,0	110,0	105,5	138,4	117,6	118,7
April .....	115,1	115,4	115,2	111,1	110,6	105,6	138,4	117,6	119,1
Mai .....	115,4	115,4	115,8	111,7	110,6	105,6	138,4	118,8	119,5
Juni .....	115,5	115,6	115,9	110,9	110,6	105,7	138,4	118,8	120,2
Juli .....	115,9	115,6	120,7	106,3	110,6	105,9	144,0	118,8	122,9
August .....	115,8	115,6	121,3	104,2	110,8	105,9	145,4	118,8	123,5
September .....	116,8	117,2	123,0	106,0	110,8	106,9	145,4	118,8	122,7
Oktober .....	116,1	117,2	123,0	105,0	110,8	106,0	145,4	118,3	120,6
November .....	115,6	117,2	123,0	101,3	111,0	107,0	145,4	131,3	121,0
Desember .....	116,5	119,7	123,2	100,1	111,0	108,5	145,4	131,3	121,1
<b>2002</b>									
Januar .....	116,9	119,7	123,3	101,8	111,6	108,9	150,1	133,0	120,7

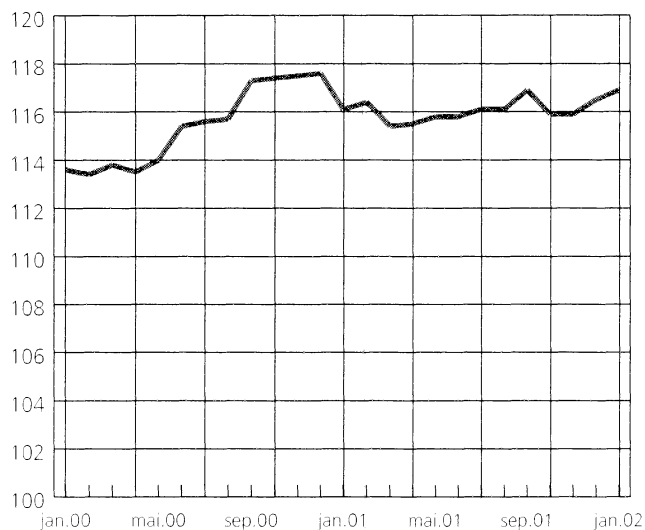
### 10. Langtransport, 3-akslet bil med henger. Januar 1998=100

	Kostnadstyper								
	Total- indeks	Lønn og sosiale kostnader	Reparasjons/ service kostnader	Drivstoff- kostnader	Dekk- kostnader	Admini- strasjons- kostnader	Forsikrings- kostnader	Ferge- kostnader og bompenger	Kapital- kostnader
<b>2000</b>									
Januar .....	112,5	107,4	114,7	121,4	107,6	102,8	120,9	107,9	116,2
Februar .....	112,3	107,4	115,5	120,3	107,6	102,8	120,9	107,9	115,9
Mars .....	112,6	107,4	116,3	121,4	108,0	102,8	120,9	108,0	115,9
April .....	112,3	107,4	116,7	118,9	108,0	102,9	115,7	110,0	116,7
Mai .....	112,7	107,4	116,6	119,9	108,0	102,8	115,7	110,7	117,9
Juni .....	114,5	110,7	116,5	122,5	108,0	104,7	115,7	110,7	118,0
Juli .....	115,0	110,7	116,6	121,1	108,0	104,7	118,1	110,7	122,3
August .....	115,1	110,7	116,6	121,0	108,0	104,9	118,1	110,7	122,8
September .....	116,8	110,7	116,6	129,2	108,0	104,9	118,1	110,5	123,1
Oktober .....	116,9	110,7	117,8	128,9	108,6	104,9	118,1	110,4	123,3
November .....	117,1	110,7	117,8	128,8	109,4	105,0	118,1	110,4	124,0
Desember .....	117,2	110,7	117,9	126,9	109,4	105,0	119,2	110,4	126,6
<b>2001</b>									
Januar .....	115,5	112,7	120,1	114,4	110,0	106,0	126,3	111,0	125,1
Februar .....	115,8	112,7	120,1	116,1	110,0	106,0	126,3	111,9	124,6
Mars .....	114,9	113,0	118,9	112,0	110,7	106,3	126,3	111,9	124,1
April .....	115,0	113,0	118,9	111,1	111,3	106,4	126,3	111,9	125,4
Mai .....	115,3	113,0	119,5	111,7	111,3	106,4	126,3	112,7	126,1
Juni .....	115,3	113,1	119,5	110,9	111,3	106,5	126,3	112,7	126,5
Juli .....	115,4	113,1	119,6	106,3	111,3	106,7	134,7	112,7	131,1
August .....	115,3	113,1	120,3	104,2	112,2	106,7	136,0	112,7	132,3
September .....	116,2	114,7	122,3	106,0	112,2	107,7	136,0	112,7	130,7
Oktober .....	115,2	114,7	122,3	105,0	112,2	106,7	136,0	112,7	126,9
November .....	114,8	114,7	122,3	101,3	112,4	107,9	136,0	118,5	126,4
Desember .....	115,6	117,2	122,5	100,1	112,4	109,5	136,0	118,5	126,6
<b>2002</b>									
Januar .....	115,5	115,8	122,5	101,8	113,0	109,8	139,6	119,9	125,2

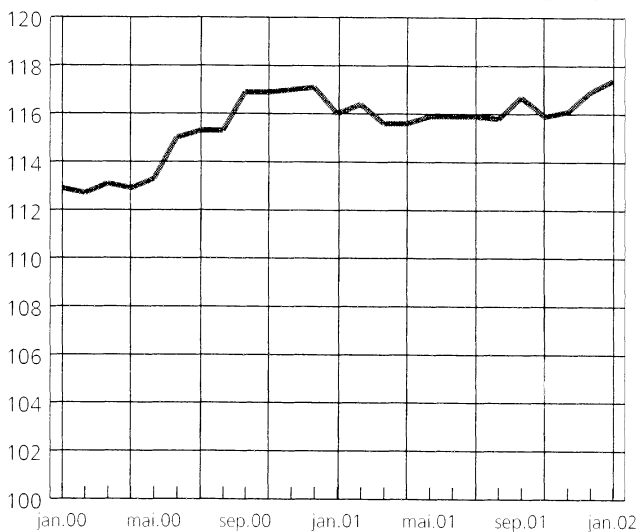
Tømmertransportkostnader



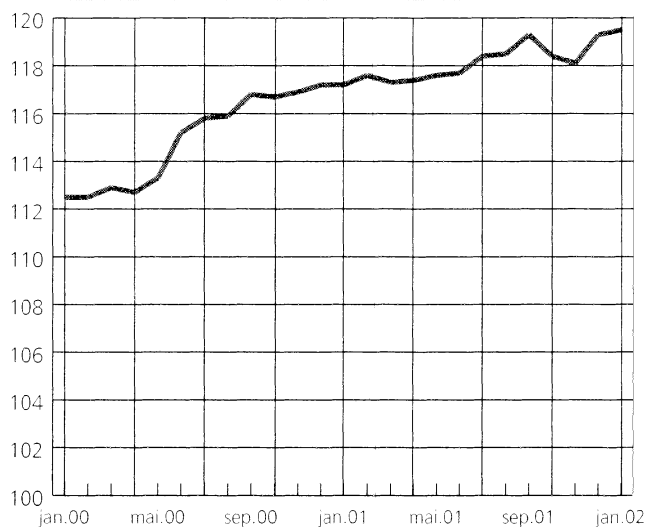
Kostnader for tanktransport med henger



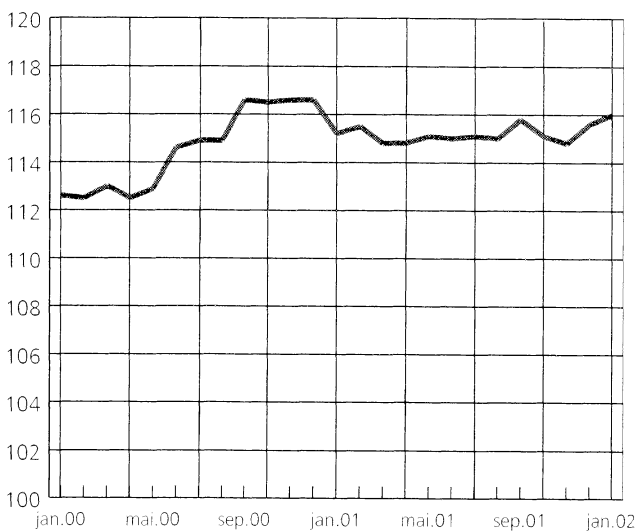
Trekkbilkostnader



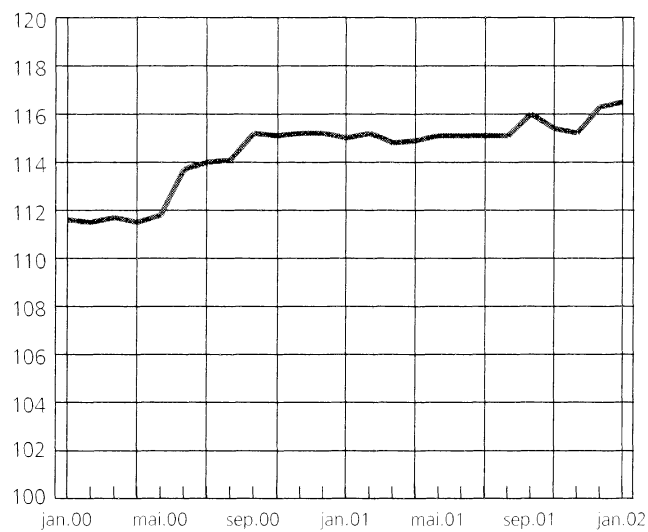
Renovasjonsbilkostnader



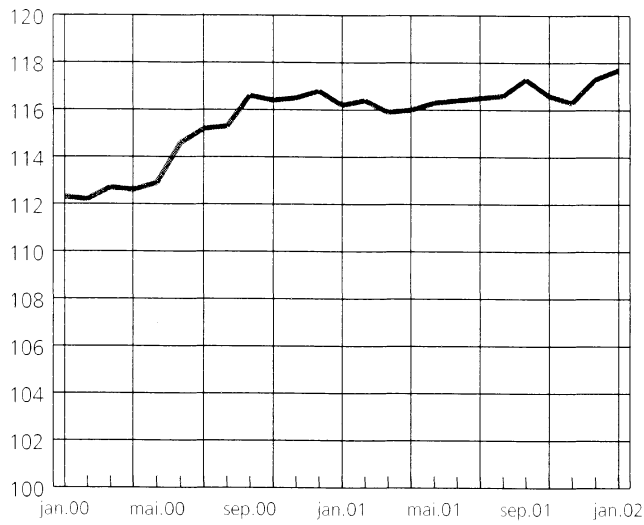
Kostnader for tanktransport uten henger



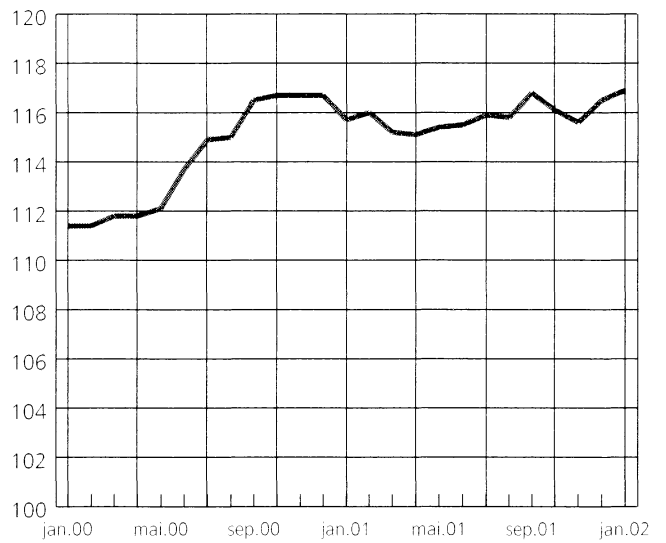
Nærtransportkostnader



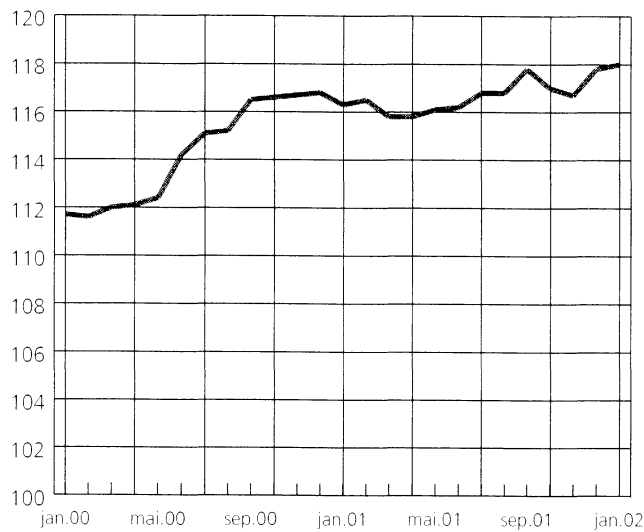
## Kranbilkostnader



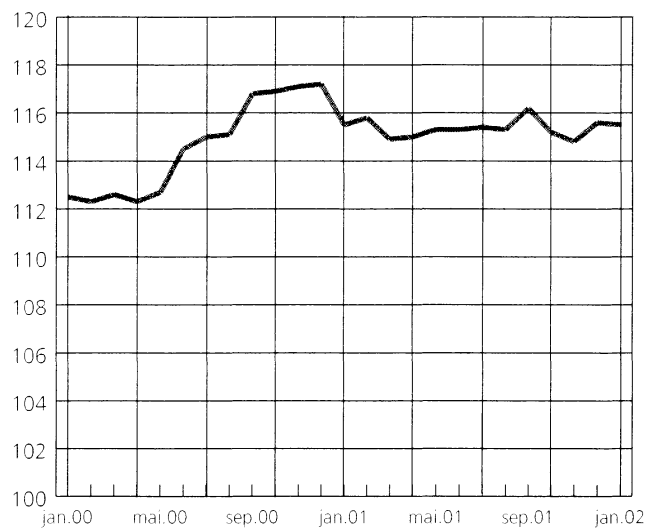
## Kostnader for anleggobil med henger



## Kostnader for anleggobil uten henger



## Langtransportkostnader





Returadresse:  
Statistisk sentralbyrå  
N-2225 Kongsvinger

Publikasjonene kan bestilles fra:

Statistisk sentralbyrå  
Salg- og abonnementservice  
2225 Kongsvinger  
E-post: [salg-abonnement@ssb.no](mailto:salg-abonnement@ssb.no)

Telefon: 62 88 55 00  
Telefaks: 62 88 55 95



**Statistisk sentralbyrå**  
Statistics Norway