

16. august 2001



Aktuell lastebilstatistikk

statistisk sentralbyrå ber
m å bli oppgitt som
kilde når oppgaver fra
ette heftet blir gjengitt.

8/2001

Aktuell lastebilstatistikk

i Aktuell lastebilstatistikk publiseres statistikk på ulike emneområder innenfor lastebiltransport.

Husk å oppgi kilde: Statistisk sentralbyrå ber om å bli oppgitt som kilde når statistikk eller andre opplysninger fra dette heftet blir gjengitt.

Ansvarlig seksjon: Seksjon for samferdsels- og reiselivsstatistikk.

Redaksjon: Asbjorn.Willy.Wethal@ssb.no, tlf. 62 88 54 15

Redaksjonsmedarbeider:
Klara.Skarnes@ssb.no. tlf. 62 88 54 16.

Redigering: Kirsten Aanerud

Priser 2001: Pr. år kr 700,00 inkl. mva.
Enkeltnummer kr 75,-

Forespørsel om abonnement rettes til:
Statistisk sentralbyrå, Salg- og abonnementservice, 2225 Kongsvinger,
tlf. 62 88 55 00, faks: 62 88 55 95,
e-post: Salg-abonnement@ssb.no

ISSN : 1500-8398

Innhold

Tekst

1. Kostnadsindekser for lastebiltransport, juli 2001	3
2. Hvordan regner man med indeksen?	4
3. Kostnadsvekter i indeksene	5

Tabeller

1. Tømmertransport, 3-akslet bil med henger. Måned	6
2. Trekkbil for semitrailer, 3-akslet bil med 3-akslet henger. Måned	6
3. Tankbil, 3-akslet bil uten henger. Måned	7
4. Tankbil, 3-akslet bil med henger. Måned	7
5. Renovasjonsbil, 2-akslet bil. Måned	8
6. Nærtransport, 2-akslet bil. Måned	8
7. Kranbil, 3-akslet bil. Måned	9
8. Anleggstransport, 3-akslet bil uten henger. Måned	9
9. Anleggstransport, 3-akslet bil med henger. Måned	10
10. Langtransport, 3-akslet bil med henger. Måned	10

Figurer

Tømmertransportkostnader	11
Trekkbilkostnader	11
Kostnader for tanktransport uten henger	11
Kostnader for tanktransport med henger	11
Renovasjonsbilkostnader	11
Nærtransportkostnader	11
Kranbilkostnader	12
Kostnader for anleggstilbil uten henger	12
Kostnader for anleggstilbil med henger	12
Langtransportkostnader	12

Neste nummer

Utkommer ca. 20. september 2001 med:

- Kostnadsindekser for lastebiltransport, august 2001
- Godstransport med lastebil over grensen, 2. kvartal 2001
- Lastebilundersøkelsen, 2. kvartal 2001. Nasjonale transporter

Standardtegn

Standardtegn i tabeller	Symbol
Tall kan ikke forekomme	.
Oppgave mangler	..
Oppgave mangler foreløpig	...
Tall kan ikke offentliggjøres	:
Null	-
Mindre enn 0,5 av den brukte enheten	0
Mindre enn 0,05 av den brukte enheten	0,0
Foreløpige tall	*
Brudd i den loddrette serien	—
Brudd i den vannrette serien	
Rettet siden forrige utgave	r
Desimalskilletegn	,(.)

Innledning

Gjennom Aktuell lastebilstatistikk ønsker Statistisk sentralbyrå å bedre tilgjengeligheten av statistikk innenfor området godstransport på vei. Publikasjonsserien vil omfatte både økonomitall og transportytelser.

Nedgang i dieselpriene

Delkostnadsindeksen for drivstoff gikk ned med 4,1 prosent den siste måneden. Fra juli 2000 til juli 2001 har drivstoffindeksen gått ned med 12,2 prosent.

Totalkostnadsindeksen for lastebiltransport steg med 0,2 prosent den siste måneden. I løpet av de siste 12 månedene har totalkostnadsindeksen steget med 0,8 prosent.

Forsikringsindeksen gikk opp med 4,9 prosent den siste måneden. Fra juli 2000 til juli 2001 har denne delindeksen økt med 10,2 prosent. Forsikringsindeksen økte mest for kjøretøygruppene tankbil og renovasjonsbil.

Delkostnadsindeksen for reparasjons- og servicekostnader har økt med 3,9 prosent fra juli 2000 til juli 2001. Den siste måneden økte reparasjons- og servicekostnadene med 1,4 prosent.

Administrasjonskostnadsindeksen økte med 1,8 prosent fra juli 2000 til juli 2001. Fra juni til juli i år har det vært en økning på 0,2 prosent.

Kapitalkostnadsindeksen har gått opp med 5,8 prosent de siste 12 månedene. Den siste måneden steg indeksen med 2,9 prosent. Denne delkostnadsindeksen består av avskrivninger, rentekostnader og vektårsavgift/årsavgift.

Det var ingen endring siste måned for delindeksene dekk, ferge og bom og lønn og sosiale kostnader. Ønskes mer informasjon om oppbygging av indeksen, f.eks. om lønnsberegningene, se Om statistikken.

Om statistikken

Totalkostnadsindeksene for hver kjøretøygruppe er sammensatt av åtte delkostnadsindekser. Delkostnadsindeksene er veid sammen til totalkostnadsindekser ved hjelp av faste vekter. Noen av delkostnadsindeksene er sammensatt av flere kostnadskomponenter. Valget av delkostnadsindekser og vektene dem i mellom, bygger på en kostnadsundersøkelse for lastebilmærningen med regnskapstall fra 1996.

Mer informasjon og e-post:

Klara.Skarnes@ssb.no, tlf. 62 88 54 16.

Tabeller sidene: 6-10.

Totalkostnadsindekser for lastebiltransport. Januar 1998=100

Periode	Tømmertransport, 3-akslet bil med henger	Trekkbil med semitrailer, 3-akslet bil med henger	Tankbil, 3-akslet bil uten henger	Tankbil, 3-akslet bil med henger	Renovasjonsbil, 2-akslet bil																																																																																																																																																																																										
1999																																																																																																																																																																																															
Juli	107,7	108,3	108,7	108,9	110,8																																																																																																																																																																																										
August	108,2	108,6	109,1	109,2	110,8																																																																																																																																																																																										
September	107,5	107,6	108,1	107,8	109,4																																																																																																																																																																																										
Oktober	108,2	109,0	108,9	109,5	110,2																																																																																																																																																																																										
November	109,2	109,9	109,6	110,5	110,6																																																																																																																																																																																										
Desember	110,4	111,1	110,8	111,7	111,4																																																																																																																																																																																										
2000																																																																																																																																																																																															
Januar	112,7	112,9	112,6	113,6	112,5																																																																																																																																																																																										
Februar	112,7	112,7	112,5	113,4	112,5																																																																																																																																																																																										
Mars	113,1	113,1	113,0	113,8	112,9																																																																																																																																																																																										
April	112,8	112,9	112,5	113,5	112,7																																																																																																																																																																																										
Mai	113,2	113,3	112,9	114,0	113,3																																																																																																																																																																																										
Juni	114,8	115,0	114,6	115,4	115,2																																																																																																																																																																																										
Juli	115,0	115,3	114,9	115,6	115,8																																																																																																																																																																																										
August	115,0	115,3	114,9	115,7	115,9																																																																																																																																																																																										
September	117,0	116,9	116,6	117,3	116,8																																																																																																																																																																																										
Oktober	117,1	116,9	116,5	117,4	116,7																																																																																																																																																																																										
November	117,2	117,0	116,6	117,5	116,9																																																																																																																																																																																										
Desember	117,1	117,1	116,6	117,6	117,2																																																																																																																																																																																										
2001																																																																																																																																																																																															
Januar	115,4	116,0	115,2	116,1	117,2																																																																																																																																																																																										
Februar	115,7	116,4	115,5	116,4	117,6																																																																																																																																																																																										
Mars	114,7	115,6	114,8	115,4	117,3																																																																																																																																																																																										
April	114,6	115,6	114,8	115,5	117,4																																																																																																																																																																																										
Mai	114,9	115,9	115,1	115,8	117,6																																																																																																																																																																																										
Juni	114,9	115,9	115,0	115,8	117,7																																																																																																																																																																																										
Juli	115,0	115,9	115,1	116,1	118,4																																																																																																																																																																																										
Prosentvis endring juni 01 - juli 01																																																																																																																																																																																															
	0,1	0,0	0,1	0,3	0,6																																																																																																																																																																																										
<table border="1"> <thead> <tr> <th></th> <th>Nærtransport, 2-akslet bil</th> <th>Kranbil, 3-akslet bil</th> <th>Anleggs-transport, 3-akslet bil uten henger</th> <th>Anleggs-transport, 3-akslet bil med henger</th> <th>Langtransport, 3-akslet bil med henger</th> </tr> </thead> <tbody> <tr> <td colspan="6">1999</td> </tr> <tr> <td>Juli</td> <td>108,7</td> <td>109,4</td> <td>108,6</td> <td>107,5</td> <td>108,1</td> </tr> <tr> <td>August</td> <td>109,0</td> <td>109,6</td> <td>108,8</td> <td>107,9</td> <td>108,5</td> </tr> <tr> <td>September</td> <td>108,2</td> <td>108,4</td> <td>107,7</td> <td>107,2</td> <td>107,1</td> </tr> <tr> <td>Oktober</td> <td>108,8</td> <td>109,2</td> <td>108,6</td> <td>107,9</td> <td>108,6</td> </tr> <tr> <td>November</td> <td>109,4</td> <td>109,9</td> <td>109,2</td> <td>108,6</td> <td>109,4</td> </tr> <tr> <td>Desember</td> <td>110,2</td> <td>110,9</td> <td>110,1</td> <td>109,6</td> <td>110,6</td> </tr> <tr> <td colspan="6">2000</td> </tr> <tr> <td>Januar</td> <td>111,6</td> <td>112,3</td> <td>111,7</td> <td>111,4</td> <td>112,5</td> </tr> <tr> <td>Februar</td> <td>111,5</td> <td>112,2</td> <td>111,6</td> <td>111,4</td> <td>112,3</td> </tr> <tr> <td>Mars</td> <td>111,7</td> <td>112,7</td> <td>112,0</td> <td>111,8</td> <td>112,6</td> </tr> <tr> <td>April</td> <td>111,5</td> <td>112,6</td> <td>112,1</td> <td>111,8</td> <td>112,3</td> </tr> <tr> <td>Mai</td> <td>111,8</td> <td>112,9</td> <td>112,4</td> <td>112,1</td> <td>112,7</td> </tr> <tr> <td>Juni</td> <td>113,7</td> <td>114,6</td> <td>114,2</td> <td>113,7</td> <td>114,5</td> </tr> <tr> <td>Juli</td> <td>114,0</td> <td>115,2</td> <td>115,1</td> <td>114,9</td> <td>115,0</td> </tr> <tr> <td>August</td> <td>114,1</td> <td>115,3</td> <td>115,2</td> <td>115,0</td> <td>115,1</td> </tr> <tr> <td>September</td> <td>115,2</td> <td>116,6</td> <td>116,5</td> <td>116,5</td> <td>116,8</td> </tr> <tr> <td>Oktober</td> <td>115,1</td> <td>116,4</td> <td>116,6</td> <td>116,7</td> <td>116,9</td> </tr> <tr> <td>November</td> <td>115,2</td> <td>116,5</td> <td>116,7</td> <td>116,7</td> <td>117,1</td> </tr> <tr> <td>Desember</td> <td>115,2</td> <td>116,8</td> <td>116,8</td> <td>116,7</td> <td>117,2</td> </tr> <tr> <td colspan="6">2001</td> </tr> <tr> <td>Januar</td> <td>115,0</td> <td>116,2</td> <td>116,3</td> <td>115,7</td> <td>115,5</td> </tr> <tr> <td>Februar</td> <td>115,2</td> <td>116,4</td> <td>116,5</td> <td>116,0</td> <td>115,8</td> </tr> <tr> <td>Mars</td> <td>114,8</td> <td>115,9</td> <td>115,8</td> <td>115,2</td> <td>114,9</td> </tr> <tr> <td>April</td> <td>114,9</td> <td>116,0</td> <td>115,8</td> <td>115,1</td> <td>115,0</td> </tr> <tr> <td>Mai</td> <td>115,1</td> <td>116,3</td> <td>116,1</td> <td>115,4</td> <td>115,3</td> </tr> <tr> <td>Juni</td> <td>115,1</td> <td>116,4</td> <td>116,2</td> <td>115,5</td> <td>115,3</td> </tr> <tr> <td>Juli</td> <td>115,1</td> <td>116,5</td> <td>116,8</td> <td>115,9</td> <td>115,4</td> </tr> <tr> <td colspan="6">Prosentvis endring juni 01 - juli 01</td> </tr> <tr> <td></td> <td>0,0</td> <td>0,1</td> <td>0,5</td> <td>0,3</td> <td>0,1</td> </tr> </tbody> </table>							Nærtransport, 2-akslet bil	Kranbil, 3-akslet bil	Anleggs-transport, 3-akslet bil uten henger	Anleggs-transport, 3-akslet bil med henger	Langtransport, 3-akslet bil med henger	1999						Juli	108,7	109,4	108,6	107,5	108,1	August	109,0	109,6	108,8	107,9	108,5	September	108,2	108,4	107,7	107,2	107,1	Oktober	108,8	109,2	108,6	107,9	108,6	November	109,4	109,9	109,2	108,6	109,4	Desember	110,2	110,9	110,1	109,6	110,6	2000						Januar	111,6	112,3	111,7	111,4	112,5	Februar	111,5	112,2	111,6	111,4	112,3	Mars	111,7	112,7	112,0	111,8	112,6	April	111,5	112,6	112,1	111,8	112,3	Mai	111,8	112,9	112,4	112,1	112,7	Juni	113,7	114,6	114,2	113,7	114,5	Juli	114,0	115,2	115,1	114,9	115,0	August	114,1	115,3	115,2	115,0	115,1	September	115,2	116,6	116,5	116,5	116,8	Oktober	115,1	116,4	116,6	116,7	116,9	November	115,2	116,5	116,7	116,7	117,1	Desember	115,2	116,8	116,8	116,7	117,2	2001						Januar	115,0	116,2	116,3	115,7	115,5	Februar	115,2	116,4	116,5	116,0	115,8	Mars	114,8	115,9	115,8	115,2	114,9	April	114,9	116,0	115,8	115,1	115,0	Mai	115,1	116,3	116,1	115,4	115,3	Juni	115,1	116,4	116,2	115,5	115,3	Juli	115,1	116,5	116,8	115,9	115,4	Prosentvis endring juni 01 - juli 01							0,0	0,1	0,5	0,3	0,1
	Nærtransport, 2-akslet bil	Kranbil, 3-akslet bil	Anleggs-transport, 3-akslet bil uten henger	Anleggs-transport, 3-akslet bil med henger	Langtransport, 3-akslet bil med henger																																																																																																																																																																																										
1999																																																																																																																																																																																															
Juli	108,7	109,4	108,6	107,5	108,1																																																																																																																																																																																										
August	109,0	109,6	108,8	107,9	108,5																																																																																																																																																																																										
September	108,2	108,4	107,7	107,2	107,1																																																																																																																																																																																										
Oktober	108,8	109,2	108,6	107,9	108,6																																																																																																																																																																																										
November	109,4	109,9	109,2	108,6	109,4																																																																																																																																																																																										
Desember	110,2	110,9	110,1	109,6	110,6																																																																																																																																																																																										
2000																																																																																																																																																																																															
Januar	111,6	112,3	111,7	111,4	112,5																																																																																																																																																																																										
Februar	111,5	112,2	111,6	111,4	112,3																																																																																																																																																																																										
Mars	111,7	112,7	112,0	111,8	112,6																																																																																																																																																																																										
April	111,5	112,6	112,1	111,8	112,3																																																																																																																																																																																										
Mai	111,8	112,9	112,4	112,1	112,7																																																																																																																																																																																										
Juni	113,7	114,6	114,2	113,7	114,5																																																																																																																																																																																										
Juli	114,0	115,2	115,1	114,9	115,0																																																																																																																																																																																										
August	114,1	115,3	115,2	115,0	115,1																																																																																																																																																																																										
September	115,2	116,6	116,5	116,5	116,8																																																																																																																																																																																										
Oktober	115,1	116,4	116,6	116,7	116,9																																																																																																																																																																																										
November	115,2	116,5	116,7	116,7	117,1																																																																																																																																																																																										
Desember	115,2	116,8	116,8	116,7	117,2																																																																																																																																																																																										
2001																																																																																																																																																																																															
Januar	115,0	116,2	116,3	115,7	115,5																																																																																																																																																																																										
Februar	115,2	116,4	116,5	116,0	115,8																																																																																																																																																																																										
Mars	114,8	115,9	115,8	115,2	114,9																																																																																																																																																																																										
April	114,9	116,0	115,8	115,1	115,0																																																																																																																																																																																										
Mai	115,1	116,3	116,1	115,4	115,3																																																																																																																																																																																										
Juni	115,1	116,4	116,2	115,5	115,3																																																																																																																																																																																										
Juli	115,1	116,5	116,8	115,9	115,4																																																																																																																																																																																										
Prosentvis endring juni 01 - juli 01																																																																																																																																																																																															
	0,0	0,1	0,5	0,3	0,1																																																																																																																																																																																										

Hvordan regner man med indeksen?

A. Hvor mye har en "indeks" endret seg fra et tidspunkt til et annet?

$$\text{Endring i indeks} = \frac{i2 - i1}{i1} \times 100(\%)$$

$i1$ = indekstall på tidspunkt 1

$i2$ = indekstall på tidspunkt 2

Regneeksempel:

Indekstall på tidspunkt 1 = 105,9 (Tømmertransport, november -98)

Indekstall på tidspunkt 2 = 109,2 (Tømmertransport, november -99)

$$\text{Endring i indeks} = \frac{109,2 - 105,9}{105,9} \times 100 = 3,1 \text{ prosent}$$

B. Hva blir den nye prisen på tidspunkt 2 for en enkelt transporttjeneste hvis avtalt pris ved tidspunkt 1 er lik 400 kr?

$$\text{Ny pris} = \frac{i2}{i1} \times \text{gjeldende pris}$$

Med samme indekstall som over:

$$\text{Ny pris} = \frac{109,2}{105,9} \times 400 = 412 \text{ kr}$$

C. Hvordan regne ut gjennomsnittlig endring?

I de tilfeller hvor gjennomsnittlig prisstigning skal benyttes, er den mest riktige framgangsmåten følgende: Addere alle indekstallene for en periode og dividere på antall måneder:

$$\frac{101,1 + 104,0 + 103,0 + 106,0 + 108,1 + 108,0}{6} = 105,0$$

Gjennomsnittsindeksen for vedkommende periode er 105,0. Indeksen ved periodens begynnelse er 101,1. Gjennomsnittlig endring er:

$$\frac{105,0 - 101,1}{101,1} \times 100 = 3,9 \text{ prosent}$$

Kostnadsvekter i indeksene

Beskrivelse av indeksgruppene

Indeksgruppe	Beskrivelse
Kjøretøygruppe 1	Tømmertransport, 3-akslet bil med henger
Kjøretøygruppe 2	Trekkbil med semitrailer, 3-akslet bil med 3-akslet henger
Kjøretøygruppe 3	Tankbil, 3-akslet bil uten henger
Kjøretøygruppe 4	Tankbil, 3-akslet bil med henger
Kjøretøygruppe 5	Renovasjonsbil, 2-akslet bil
Kjøretøygruppe 6	Nærtransport, 2-akslet bil
Kjøretøygruppe 7	Kranbil, 3-akslet bil
Kjøretøygruppe 8	Anleggstransport, 3-akslet bil uten henger
Kjøretøygruppe 9	Anleggstransport, 3-akslet bil med henger
Kjøretøygruppe 10	Langtransport, 3-akslet bil med henger

Kostnadskomponenter, etter kostnadsgruppe

Kostnadsgruppe (=delindeks)	Kostnadskomponent
1. Lønn og sosiale kostnader	- Lønn til sjåfører - Sosiale kostnader
2. Reparasjons- og servicekostnader	- Reparasjons- og servicekostnader
3. Drivstoff	- Drivstoff
4. Dekk	- Dekk
5. Administrasjon	- Lønn til funksjonærer - Leiekostnader - Kontorrekvisita og trykksaker - Telefon og porto
6. Forsikring	- Forsikring
7. Fergekostnader og bompenger	- Fergekostnader og bompenger
8. Kapitalkostnader	- Avskrivninger - Rentekostnader - Vektårsavgift/årsavgift

Kostnadsvekter, etter kjøretøygruppe og kostnadsgruppe

Kostnadsgruppe (=delindeks)	Kjøretøy- gruppe 1	Kjøretøy- gruppe 2	Kjøretøy- gruppe 3	Kjøretøy- gruppe 4	Kjøretøy- gruppe 5
1. Lønn og sosiale kostnader	0,304	0,331	0,348	0,261	0,450
2. Reparasjons-/servicekostnader	0,123	0,101	0,110	0,130	0,093
3. Drivstoffkostnader	0,240	0,190	0,200	0,195	0,098
4. Dekk kostnader	0,035	0,029	0,028	0,030	0,019
5. Administrasjonskostnader	0,046	0,087	0,084	0,078	0,110
6. Forsikringskostnader	0,032	0,029	0,026	0,032	0,024
7. Fergekostnader og bompenger	0,013	0,061	0,028	0,052	0,010
8. Kapitalkostnader	0,207	0,172	0,176	0,222	0,196
	Kjøretøy- gruppe 6	Kjøretøy- gruppe 7	Kjøretøy- gruppe 8	Kjøretøy- gruppe 9	Kjøretøy- gruppe 10
1. Lønn og sosiale kostnader	0,420	0,377	0,405	0,356	0,309
2. Reparasjons-/servicekostnader	0,109	0,130	0,104	0,116	0,095
3. Drivstoffkostnader	0,136	0,148	0,151	0,184	0,207
4. Dekk kostnader	0,020	0,020	0,032	0,035	0,029
5. Administrasjonskostnader	0,103	0,092	0,091	0,076	0,097
6. Forsikringskostnader	0,031	0,035	0,024	0,031	0,029
7. Fergekostnader og bompenger	0,024	0,015	0,015	0,005	0,057
8. Kapitalkostnader	0,157	0,183	0,178	0,197	0,177

Kostnadsindekser for lastebiltransport

1. Tømmertransport, 3-akslet bil med henger. Januar 1998=100

	Kostnadstyper								
	Total- indeks	Lønn og sosiale kostnader	Reparasjons-/ service kostnader	Drivstoff- kostnader	Dekk- kostnader	Admini- strasjons- kostnader	Forsikrings- kostnader	Ferge- kostnader og bompenger	Kapital- kostnader
1999									
Juli	107,7	109,8	108,3	102,8	106,3	100,6	110,7	104,7	111,3
August	108,2	109,8	108,4	105,4	106,3	100,6	110,7	104,7	110,7
September	107,5	109,8	108,1	106,1	106,3	101,2	110,7	104,7	106,7
Oktober	108,2	109,8	107,2	107,3	106,3	101,2	112,0	106,5	108,9
November	109,2	109,8	109,8	108,7	107,1	101,2	113,9	112,4	109,6
Desember	110,4	109,8	109,8	113,5	107,1	101,2	113,9	112,4	110,2
2000									
Januar	112,7	109,8	111,0	121,4	107,1	101,7	117,8	111,8	110,7
Februar	112,7	109,8	111,9	120,3	107,1	101,7	117,8	111,8	111,1
Mars	113,1	109,8	112,8	121,4	107,4	101,8	117,8	112,2	111,3
April	112,8	109,8	112,8	118,9	107,4	101,9	125,9	112,2	111,7
Mai	113,2	109,8	112,7	119,9	107,4	101,8	125,9	113,8	112,2
Juni	114,8	112,8	112,8	122,5	107,4	103,3	125,9	113,8	112,2
Juli	115,0	112,8	112,8	121,1	107,4	103,4	128,3	113,8	114,2
August	115,0	112,8	112,8	121,0	107,4	103,5	128,3	113,8	114,4
September	117,0	112,8	112,8	129,2	107,4	103,6	128,3	112,4	114,7
Oktober	117,1	112,8	114,4	128,9	108,0	103,6	128,3	112,2	114,7
November	117,2	112,8	114,1	128,8	108,8	103,7	128,3	112,2	115,0
Desember	117,1	112,8	114,3	126,9	108,8	103,7	129,5	112,2	116,6
2001									
Januar	115,4	115,1	116,5	114,4	110,1	104,4	135,6	115,6	116,3
Februar	115,7	115,1	116,5	116,1	110,1	104,4	135,6	117,6	116,0
Mars	114,7	115,4	115,2	112,0	110,9	104,7	135,6	117,6	115,9
April	114,6	115,4	115,2	111,1	111,4	104,9	135,6	117,6	116,3
Mai	114,9	115,4	115,8	111,7	111,4	104,8	135,6	118,8	116,6
Juni	114,9	115,6	115,9	110,9	111,4	104,9	135,6	118,8	117,3
Juli	115,0	115,6	120,7	106,3	111,4	105,1	137,8	118,8	119,7

2. Trekkbil med semitrailer, 3-akslet bil med henger. Januar 1998=100

	Kostnadstyper								
	Total- indeks	Lønn og sosiale kostnader	Reparasjons-/ service kostnader	Drivstoff- kostnader	Dekk- kostnader	Admini- strasjons- kostnader	Forsikrings- kostnader	Ferge- kostnader og bompenger	Kapital- kostnader
1999									
Juli	108,3	109,8	106,2	102,8	107,5	100,8	111,1	104,1	117,3
August	108,6	109,8	106,3	105,4	107,5	100,8	111,1	104,1	116,4
September	107,6	109,8	106,0	106,1	107,5	101,4	111,1	104,1	109,4
Oktober	109,0	109,8	109,5	107,3	107,5	101,4	114,6	104,9	113,0
November	109,9	109,8	112,5	108,7	107,5	101,4	116,2	107,5	112,8
Desember	111,1	109,8	113,0	113,5	107,5	101,4	116,2	107,5	113,8
2000									
Januar	112,9	109,8	114,7	121,4	107,5	101,9	120,2	107,9	113,8
Februar	112,7	109,8	115,5	120,3	107,5	101,9	120,2	107,9	113,7
Mars	113,1	109,8	116,3	121,4	107,8	102,0	120,2	108,0	113,8
April	112,9	109,8	116,7	118,9	107,8	102,1	125,5	110,0	114,4
Mai	113,3	109,8	116,6	119,9	107,8	102,0	125,5	110,7	115,3
Juni	115,0	112,8	116,5	122,5	107,8	103,6	125,5	110,7	115,5
Juli	115,3	112,8	116,6	121,1	107,8	103,6	127,8	110,7	118,4
August	115,3	112,8	116,6	121,0	107,8	103,8	127,8	110,7	118,8
September	116,9	112,8	116,6	129,2	107,8	103,9	127,8	110,5	119,1
Oktober	116,9	112,8	117,8	128,9	108,4	103,8	127,8	110,4	119,1
November	117,0	112,8	117,8	128,8	109,2	103,9	127,8	110,4	119,7
Desember	117,1	112,8	117,9	126,9	109,2	103,9	128,9	110,4	121,7
2001									
Januar	116,0	115,1	120,1	114,4	109,3	104,7	136,3	111,0	120,8
Februar	116,4	115,1	120,1	116,1	109,3	104,7	136,6	111,9	120,5
Mars	115,6	115,4	118,9	112,0	110,0	105,0	136,3	111,9	120,0
April	115,6	115,4	118,9	111,1	110,7	105,2	136,3	111,9	120,8
Mai	115,9	115,4	119,5	111,7	110,7	105,1	136,3	112,7	121,3
Juni	115,9	115,6	119,5	110,9	110,7	105,2	136,3	112,7	121,8
Juli	115,9	115,6	119,6	106,3	110,7	105,4	141,8	112,7	125,6

3. Tankbil, 3-akslet bil uten henger. Januar 1998=100

	Kostnadstyper								
	Total- indeks	Lønn og sosiale kostnader	Reparasjons-/ service kostnader	Drivstoff- kostnader	Dekk- kostnader	Admini- strasjons- kostnader	Forsikrings- kostnader	Ferge- kostnader og bompenger	Kapital- kostnader
1999									
Juli	108,7	109,8	110,3	102,8	107,6	101,0	111,9	104,7	116,3
August	109,1	109,8	110,3	105,4	107,6	101,0	111,9	104,7	115,4
September	108,1	109,8	110,3	106,1	107,6	101,6	111,9	104,7	108,9
Oktober	108,9	109,8	108,3	107,3	107,6	101,6	116,1	106,5	112,3
November	109,6	109,8	110,2	108,7	107,6	101,6	118,3	112,4	112,0
Desember	110,8	109,8	110,9	113,5	107,6	101,6	118,3	112,4	113,0
2000									
Januar	112,6	109,8	112,2	121,4	107,6	102,1	122,0	111,8	113,1
Februar	112,5	109,8	112,9	120,3	107,6	102,1	122,0	111,8	113,3
Mars	113,0	109,8	113,8	121,4	108,0	102,1	122,0	112,2	113,9
April	112,5	109,8	113,7	118,9	108,0	102,3	120,2	112,2	114,5
Mai	112,9	109,8	113,9	119,9	108,0	102,1	120,2	113,8	115,3
Juni	114,6	112,8	113,9	122,5	108,0	103,8	120,2	113,8	115,3
Juli	114,9	112,8	114,0	121,1	108,0	103,8	122,7	113,8	117,9
August	114,9	112,8	114,0	121,0	108,0	104,0	122,7	113,8	118,2
September	116,6	112,8	114,0	129,2	108,0	104,1	122,7	112,4	118,5
Oktober	116,5	112,8	113,1	128,9	108,6	104,0	122,7	112,2	118,5
November	116,6	112,8	113,2	128,8	109,4	104,1	122,7	112,2	119,1
Desember	116,6	112,8	113,4	126,9	109,4	104,1	123,8	112,2	120,9
2001									
Januar	115,2	115,1	115,5	114,4	110,0	104,9	127,2	115,6	119,9
Februar	115,5	115,1	115,5	116,1	110,0	105,0	127,2	117,6	119,4
Mars	114,8	115,4	116,0	112,0	110,7	105,2	127,2	117,6	119,1
April	114,8	115,4	116,0	111,1	111,3	105,4	127,2	117,6	119,7
Mai	115,1	115,4	116,7	111,7	111,3	105,4	127,2	118,8	120,1
Juni	115,0	115,6	116,7	110,9	111,3	105,5	127,2	118,8	120,4
Juli	115,1	115,6	117,0	106,3	111,3	105,7	139,3	118,8	123,8

4. Tankbil, 3-akslet bil med henger. Januar 1998=100

	Kostnadstyper								
	Total- indeks	Lønn og sosiale kostnader	Reparasjons-/ service kostnader	Drivstoff- kostnader	Dekk- kostnader	Admini- strasjons- kostnader	Forsikrings- kostnader	Ferge- kostnader og bompenger	Kapital- kostnader
1999									
Juli	108,9	109,8	106,2	102,8	107,6	101,0	111,0	104,7	118,5
August	109,2	109,8	106,3	105,4	107,6	101,0	111,0	104,7	117,6
September	107,8	109,8	106,0	106,1	107,6	101,6	111,0	104,7	110,4
Oktober	109,5	109,8	109,5	107,3	107,6	101,6	114,7	106,5	114,1
November	110,5	109,8	112,5	108,7	107,6	101,6	116,2	112,4	113,9
Desember	111,7	109,8	113,0	113,5	107,6	101,7	116,2	112,4	114,9
2000									
Januar	113,6	109,8	114,7	121,4	107,6	102,1	120,3	111,8	114,8
Februar	113,4	109,8	115,5	120,3	107,6	102,1	120,3	111,8	114,6
Mars	113,8	109,8	116,3	121,4	108,0	102,2	120,3	112,2	114,7
April	113,5	109,8	116,7	118,9	108,0	102,3	120,4	112,2	115,3
Mai	114,0	109,8	116,6	119,9	108,0	102,2	120,4	113,8	116,3
Juni	115,4	112,8	116,5	122,5	108,0	103,8	120,4	113,8	116,2
Juli	115,6	112,8	116,6	121,1	108,0	103,9	122,7	113,8	118,0
August	115,7	112,8	116,6	121,0	108,0	104,0	122,7	113,8	118,4
September	117,3	112,8	116,6	129,2	108,0	104,1	122,7	112,4	118,7
Oktober	117,4	112,8	117,8	128,9	108,6	104,1	122,7	112,2	118,7
November	117,5	112,8	117,8	128,8	109,4	104,2	122,7	112,2	119,3
Desember	117,6	112,8	117,9	126,9	109,4	104,2	123,8	112,2	121,3
2001									
Januar	116,1	115,1	120,1	114,4	110,0	105,0	123,8	115,6	120,1
Februar	116,4	115,1	120,1	116,1	110,0	105,0	123,8	117,6	119,5
Mars	115,4	115,4	118,9	112,0	110,7	105,3	123,8	117,6	119,1
April	115,5	115,4	118,9	111,1	111,3	105,5	123,8	117,6	119,7
Mai	115,8	115,4	119,5	111,7	111,3	105,4	123,8	118,8	120,3
Juni	115,8	115,6	119,5	110,9	111,3	105,5	123,8	118,8	120,5
Juli	116,1	115,6	119,6	106,3	111,3	105,7	134,9	118,8	124,2

Kostnadsindekser for lastebiltransport

5. Renovasjonsbil, 2-akslet bil. Januar 1998=100

	Kostnadstyper								
	Total- indeks	Lønn og sosiale kostnader	Reparasjons-/ service kostnader	Drivstoff- kostnader	Dekk- kostnader	Admini- strasjons- kostnader	Forsikrings- kostnader	Ferge- kostnader og bompenger	Kapital- kostnader
1999									
Juli	110,8	109,8	110,3	102,8	105,9	101,1	111,2	104,7	123,5
August	110,8	109,8	110,3	105,4	105,9	101,1	111,2	104,7	122,4
September	109,4	109,8	110,3	106,1	105,9	101,7	111,2	104,7	114,2
Oktober	110,2	109,8	108,3	107,3	105,9	101,7	115,0	106,5	118,4
November	110,6	109,8	110,2	108,7	106,6	101,7	117,3	112,4	118,2
Desember	111,4	109,8	110,9	113,5	106,6	101,7	117,3	112,4	119,3
2000									
Januar	112,5	109,8	112,2	121,4	106,6	102,2	121,0	111,8	119,8
Februar	112,5	109,8	112,9	120,3	106,6	102,2	121,0	111,8	120,2
Mars	112,9	109,8	113,8	121,4	106,9	102,2	121,0	112,2	120,7
April	112,7	109,8	113,7	118,9	106,9	102,4	115,2	112,2	122,1
Mai	113,3	109,8	113,9	119,9	106,9	102,3	115,2	113,8	124,1
Juni	115,2	112,8	113,9	122,5	106,9	103,9	115,2	113,8	124,8
Juli	115,8	112,8	114,0	121,1	106,9	104,0	117,8	113,8	128,4
August	115,9	112,8	114,0	121,0	106,9	104,1	117,8	113,8	128,8
September	116,8	112,8	114,0	129,2	106,9	104,2	117,8	112,4	129,2
Oktober	116,7	112,8	113,1	128,9	107,5	104,2	117,8	112,2	129,5
November	116,9	112,8	113,2	128,8	108,2	104,3	117,8	112,2	130,2
Desember	117,2	112,8	113,4	126,9	108,2	104,3	118,9	112,2	132,5
2001									
Januar	117,2	115,1	115,5	114,4	108,9	105,1	125,4	115,6	131,0
Februar	117,6	115,1	115,5	116,1	108,9	105,2	125,4	117,6	131,8
Mars	117,3	115,4	116,0	112,0	109,7	105,4	125,4	117,6	131,2
April	117,4	115,4	116,0	111,1	110,3	105,6	125,4	117,6	131,9
Mai	117,6	115,4	116,7	111,7	110,3	105,6	125,4	118,8	132,6
Juni	117,7	115,6	116,7	110,9	110,3	105,6	125,4	118,8	132,8
Juli	118,4	115,6	117,0	106,3	110,3	105,8	136,5	118,8	137,0

6. Nærtransport, 2-akslet bil. Januar 1998=100

	Kostnadstyper								
	Total- indeks	Lønn og sosiale kostnader	Reparasjons-/ service kostnader	Drivstoff- kostnader	Dekk- kostnader	Admini- strasjons- kostnader	Forsikrings- kostnader	Ferge- kostnader og bompenger	Kapital- kostnader
1999									
Juli	108,7	109,8	110,3	102,8	107,4	100,9	113,3	104,7	115,0
August	109,0	109,8	110,3	105,4	107,4	100,9	113,3	104,7	114,2
September	108,2	109,8	110,3	106,1	107,4	101,5	113,3	104,7	108,2
Oktober	108,8	109,8	108,3	107,3	107,4	101,5	117,9	106,5	111,3
November	109,4	109,8	110,2	108,7	107,4	101,5	120,2	112,4	111,1
Desember	110,2	109,8	110,9	113,5	107,4	101,5	120,2	112,4	111,9
2000									
Januar	111,6	109,8	112,2	121,4	107,4	102,0	123,9	111,8	111,8
Februar	111,5	109,8	112,9	120,3	107,4	102,0	123,9	111,8	111,3
Mars	111,7	109,8	113,8	121,4	107,7	102,0	123,9	112,2	111,5
April	111,5	109,8	113,7	118,9	107,7	102,2	120,7	112,2	112,7
Mai	111,8	109,8	113,9	119,9	107,7	102,1	120,7	113,8	113,5
Juni	113,7	112,8	113,9	122,5	107,7	103,7	120,7	113,8	114,5
Juli	114,0	112,8	114,0	121,1	107,7	103,7	123,2	113,8	116,9
August	114,1	112,8	114,0	121,0	107,7	103,9	123,2	113,8	117,2
September	115,2	112,8	114,0	129,2	107,7	104,0	123,2	112,4	117,5
Oktober	115,1	112,8	113,1	128,9	108,3	103,9	123,2	112,2	117,5
November	115,2	112,8	113,2	128,8	109,1	104,0	123,2	112,2	118,0
Desember	115,2	112,8	113,4	126,9	109,1	104,0	124,3	112,2	119,7
2001									
Januar	115,0	115,1	115,5	114,4	110,0	104,8	130,7	115,6	118,9
Februar	115,2	115,1	115,5	116,1	110,0	104,8	130,7	117,6	118,5
Mars	114,8	115,4	116,0	112,0	110,9	105,1	130,7	117,6	118,1
April	114,9	115,4	116,0	111,1	112,1	105,3	130,7	117,6	119,1
Mai	115,1	115,4	116,7	111,7	112,3	105,3	130,7	118,8	119,6
Juni	115,1	115,6	116,7	110,9	112,3	105,3	130,7	118,8	119,8
Juli	115,1	115,6	117,0	106,3	112,3	105,5	130,7	118,8	123,2

Kostnadsindekser for lastebiltransport

7. Kranbil, 3-akslet bil. Januar 1998=100

	Kostnadstyper								
	Total- indeks	Lønn og sosiale kostnader	Reparasjons-/ service kostnader	Drivstoff- kostnader	Dekk- kostnader	Admini- strasjons- kostnader	Forsikrings- kostnader	Ferge- kostnader og bompenger	Kapital- kostnader
1999									
Juli	109,4	109,8	110,3	102,8	107,4	100,6	112,0	104,7	117,5
August	109,6	109,8	110,3	105,4	107,4	100,6	112,0	104,7	116,5
September	108,4	109,8	110,3	106,1	107,4	101,2	112,0	104,7	109,5
Oktober	109,2	109,8	108,3	107,3	107,4	101,2	116,3	106,5	113,2
November	109,9	109,8	110,2	108,7	107,4	101,2	118,7	112,4	113,4
Desember	110,9	109,8	110,9	113,5	107,4	101,3	118,7	112,4	114,4
2000									
Januar	112,3	109,8	112,2	121,4	107,4	101,7	122,3	111,8	114,2
Februar	112,2	109,8	112,9	120,3	107,4	101,8	122,3	111,8	114,1
Mars	112,7	109,8	113,8	121,4	107,7	101,8	122,3	112,2	115,3
April	112,6	109,8	113,7	118,9	107,7	101,9	124,5	112,2	115,9
Mai	112,9	109,8	113,9	119,9	107,7	101,8	124,5	113,8	116,9
Juni	114,6	112,8	113,9	122,5	107,7	103,3	124,5	113,8	116,8
Juli	115,2	112,8	114,0	121,1	107,7	103,4	127,0	113,8	121,0
August	115,3	112,8	114,0	121,0	107,7	103,6	127,0	113,8	121,4
September	116,6	112,8	114,0	129,2	107,7	103,7	127,0	112,4	121,8
Oktober	116,4	112,8	113,1	128,9	108,3	103,6	127,0	112,2	121,8
November	116,5	112,8	113,2	128,8	109,1	103,7	127,0	112,2	122,3
Desember	116,8	112,8	113,4	126,9	109,1	103,7	128,1	112,2	124,7
2001									
Januar	116,2	115,1	115,5	114,4	110,0	104,4	132,9	115,6	123,8
Februar	116,4	115,1	115,5	116,1	110,0	104,5	132,9	117,6	123,3
Mars	115,9	115,4	116,0	112,0	110,9	104,7	132,9	117,6	123,0
April	116,0	115,4	116,0	111,1	112,1	104,9	132,9	117,6	123,7
Mai	116,3	115,4	116,7	111,7	112,3	104,9	132,9	118,8	124,2
Juni	116,4	115,6	116,7	110,9	112,3	104,9	132,9	118,8	124,9
Juli	116,5	115,6	117,0	106,3	112,3	105,2	135,1	118,8	128,7

8. Anleggstransport, 3-akslet bil uten henger. Januar 1998=100

	Kostnadstyper								
	Total- indeks	Lønn og sosiale kostnader	Reparasjons-/ service kostnader	Drivstoff- kostnader	Dekk- kostnader	Admini- strasjons- kostnader	Forsikrings- kostnader	Ferge- kostnader og bompenger	Kapital- kostnader
1999									
Juli	108,6	109,8	108,3	102,8	105,5	101,7	110,1	104,7	115,3
August	108,8	109,8	108,4	105,4	105,5	101,7	110,1	104,7	114,3
September	107,7	109,8	108,1	106,1	105,5	102,4	110,1	104,7	107,2
Oktober	108,6	109,8	107,2	107,3	105,5	102,3	114,1	106,5	111,0
November	109,2	109,8	109,8	108,7	106,3	102,4	116,4	112,4	110,7
Desember	110,1	109,8	109,8	113,5	106,3	102,4	116,4	112,4	111,8
2000									
Januar	111,7	109,8	111,0	121,4	106,3	102,8	121,5	111,8	112,2
Februar	111,6	109,8	111,9	120,3	106,3	102,8	121,5	111,8	112,2
Mars	112,0	109,8	112,8	121,4	106,6	102,8	121,5	112,2	113,1
April	112,1	109,8	112,8	118,9	106,6	102,9	133,5	112,2	113,7
Mai	112,4	109,8	112,7	119,9	106,6	102,8	133,5	113,8	114,7
Juni	114,2	112,8	112,8	122,5	106,6	104,7	133,5	113,8	114,7
Juli	115,1	112,8	112,8	121,1	106,6	104,7	136,0	113,8	120,8
August	115,2	112,8	112,8	121,0	106,6	104,9	136,0	113,8	121,2
September	116,5	112,8	112,8	129,2	106,6	104,9	136,0	112,4	121,6
Oktober	116,6	112,8	114,4	128,9	107,2	104,9	136,0	112,2	121,6
November	116,7	112,8	114,1	128,8	108,0	105,0	136,0	112,2	122,2
Desember	116,8	112,8	114,3	126,9	108,0	105,0	137,2	112,2	124,3
2001									
Januar	116,3	115,1	116,5	114,4	109,3	106,0	142,5	115,6	123,4
Februar	116,5	115,1	116,5	116,1	109,3	106,0	142,5	117,6	122,9
Mars	115,8	115,4	115,2	112,0	110,0	106,3	142,5	117,6	122,5
April	115,8	115,4	115,2	111,1	110,6	106,4	142,5	117,6	123,1
Mai	116,1	115,4	115,8	111,7	110,6	106,4	142,5	118,8	123,7
Juni	116,2	115,6	115,9	110,9	110,6	106,5	142,5	118,8	124,4
Juli	116,8	115,6	120,7	106,3	110,6	106,7	147,7	118,8	128,4

Kostnadsindekser for lastebiltransport

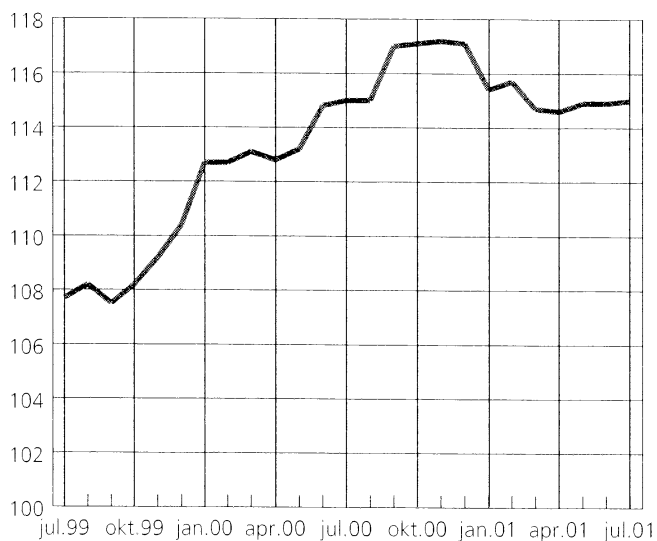
9. Anleggstransport, 3-akslet bil med henger. Januar 1998=100

	Kostnadstyper								
	Total- indeks	Lønn og sosiale kostnader	Reparasjons/ service kostnader	Drivstoff- kostnader	Dekk- kostnader	Admini- strasjons- kostnader	Forsikrings- kostnader	Ferge- kostnader og bompenger	Kapital- kostnader
1999									
Juli	107,5	109,8	108,3	102,8	105,5	101,1	110,6	104,7	109,9
August	107,9	109,8	108,4	105,4	105,5	101,1	110,6	104,7	109,2
September	107,2	109,8	108,1	106,1	105,5	101,8	110,6	104,7	104,9
Oktober	107,9	109,8	107,2	107,3	105,5	101,7	114,1	106,5	107,4
November	108,6	109,8	109,8	108,7	106,3	101,8	115,5	112,4	107,3
Desember	109,6	109,8	109,8	113,5	106,3	101,8	115,5	112,4	107,9
2000									
Januar	111,4	109,8	111,0	121,4	106,3	102,2	119,4	111,8	108,5
Februar	111,4	109,8	111,9	120,3	106,3	102,3	119,4	111,8	108,6
Mars	111,8	109,8	112,8	121,4	106,6	102,3	119,4	112,2	109,4
April	111,8	109,8	112,8	118,9	106,6	102,4	129,7	112,2	109,8
Mai	112,1	109,8	112,7	119,9	106,6	102,3	129,7	113,8	110,4
Juni	113,7	112,8	112,8	122,5	106,6	104,0	129,7	113,8	110,4
Juli	114,9	112,8	112,8	121,1	106,6	104,0	131,9	113,8	117,3
August	115,0	112,8	112,8	121,0	106,6	104,2	131,9	113,8	117,5
September	116,5	112,8	112,8	129,2	106,6	104,3	131,9	112,4	117,8
Oktober	116,7	112,8	114,4	128,9	107,2	104,2	131,9	112,2	117,8
November	116,7	112,8	114,1	128,8	108,0	104,3	131,9	112,2	118,2
Desember	116,7	112,8	114,3	126,9	108,0	104,3	133,0	112,2	119,6
2000									
Januar	115,7	115,1	116,5	114,4	109,3	105,2	138,4	115,6	119,2
Februar	116,0	115,1	116,5	116,1	109,3	105,2	138,4	117,6	118,9
Mars	115,2	115,4	115,2	112,0	110,0	105,5	138,4	117,6	118,7
April	115,1	115,4	115,2	111,1	110,6	105,6	138,4	117,6	119,1
Mai	115,4	115,4	115,8	111,7	110,6	105,6	138,4	118,8	119,5
Juni	115,5	115,6	115,9	110,9	110,6	105,7	138,4	118,8	120,2
Juli	115,9	115,6	120,7	106,3	110,6	105,9	144,0	118,8	122,9

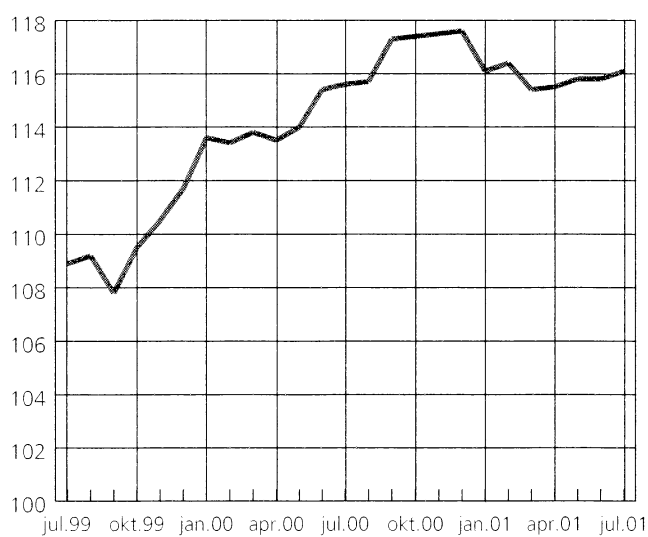
10. Langtransport, 3-akslet bil med henger. Januar 1998=100

	Kostnadstyper								
	Total- indeks	Lønn og sosiale kostnader	Reparasjons/ service kostnader	Drivstoff- kostnader	Dekk- kostnader	Admini- strasjons- kostnader	Forsikrings- kostnader	Ferge- kostnader og bompenger	Kapital- kostnader
1999									
Juli	108,1	107,4	106,2	102,8	107,6	101,7	111,3	104,1	121,0
August	108,5	107,4	106,3	105,4	107,6	101,7	111,3	104,1	119,8
September	107,1	107,4	106,0	106,1	107,6	102,4	111,3	104,1	110,9
Oktober	108,6	107,4	109,5	107,3	107,6	102,3	115,1	104,9	115,6
November	109,4	107,4	112,5	108,7	107,6	102,4	117,0	107,5	115,3
Desember	110,6	107,4	113,0	113,5	107,6	102,4	117,0	107,5	116,6
2000									
Januar	112,5	107,4	114,7	121,4	107,6	102,8	120,9	107,9	116,2
Februar	112,3	107,4	115,5	120,3	107,6	102,8	120,9	107,9	115,9
Mars	112,6	107,4	116,3	121,4	108,0	102,8	120,9	108,0	115,9
April	112,3	107,4	116,7	118,9	108,0	102,9	115,7	110,0	116,7
Mai	112,7	107,4	116,6	119,9	108,0	102,8	115,7	110,7	117,9
Juni	114,5	110,7	116,5	122,5	108,0	104,7	115,7	110,7	118,0
Juli	115,0	110,7	116,6	121,1	108,0	104,7	118,1	110,7	122,3
August	115,1	110,7	116,6	121,0	108,0	104,9	118,1	110,7	122,8
September	116,8	110,7	116,6	129,2	108,0	104,9	118,1	110,5	123,1
Oktober	116,9	110,7	117,8	128,9	108,6	104,9	118,1	110,4	123,3
November	117,1	110,7	117,8	128,8	109,4	105,0	118,1	110,4	124,0
Desember	117,2	110,7	117,9	126,9	109,4	105,0	119,2	110,4	126,6
2001									
Januar	115,5	112,7	120,1	114,4	110,0	106,0	126,3	111,0	125,1
Februar	115,8	112,7	120,1	116,1	110,0	106,0	126,3	111,9	124,6
Mars	114,9	113,0	118,9	112,0	110,7	106,3	126,3	111,9	124,1
April	115,0	113,0	118,9	111,1	111,3	106,4	126,3	111,9	125,4
Mai	115,3	113,0	119,5	111,7	111,3	106,4	126,3	112,7	126,1
Juni	115,3	113,1	119,5	110,9	111,3	106,5	126,3	112,7	126,5
Juli	115,4	113,1	119,6	106,3	111,3	106,7	134,7	112,7	131,1

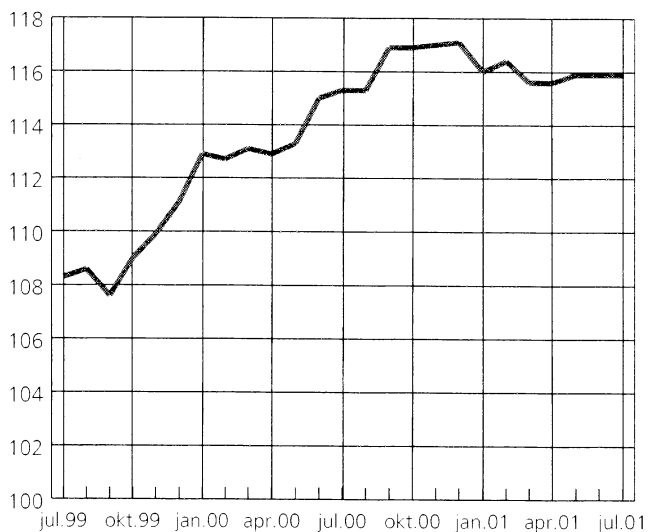
Tømmertransportkostnader



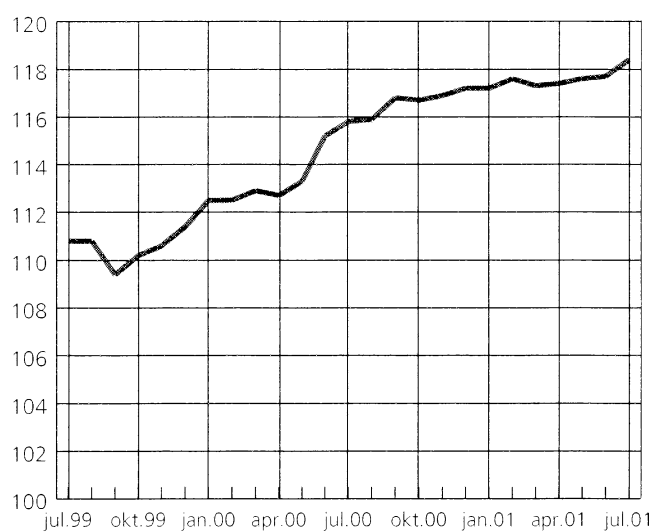
Kostnader for tanktransport med henger



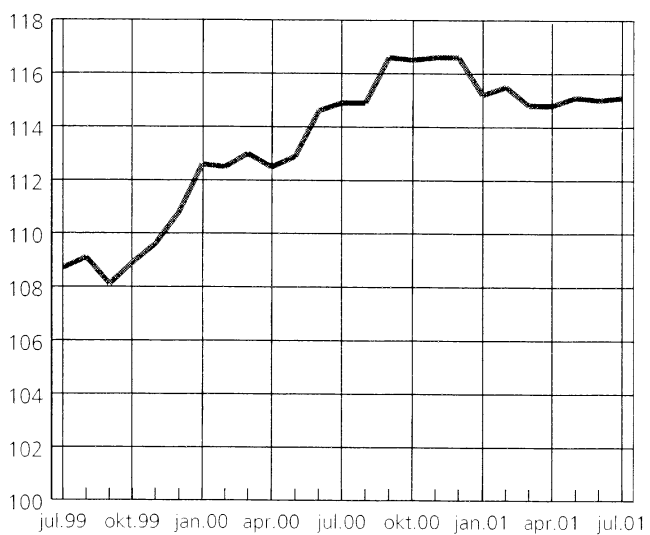
Trekkbilkostnader



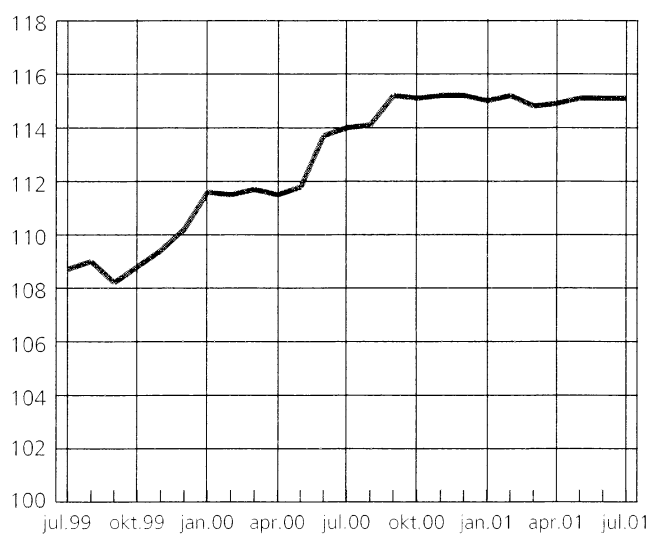
Renovasjonsbilkostnader



Kostnader for tanktransport uten henger

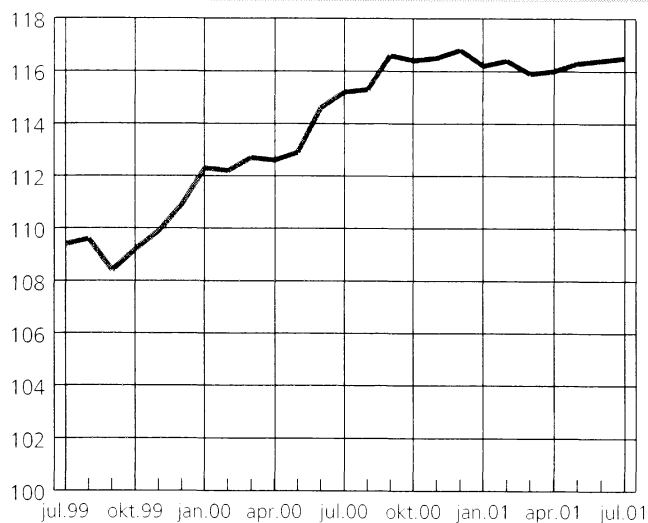


Nærtransportkostnader

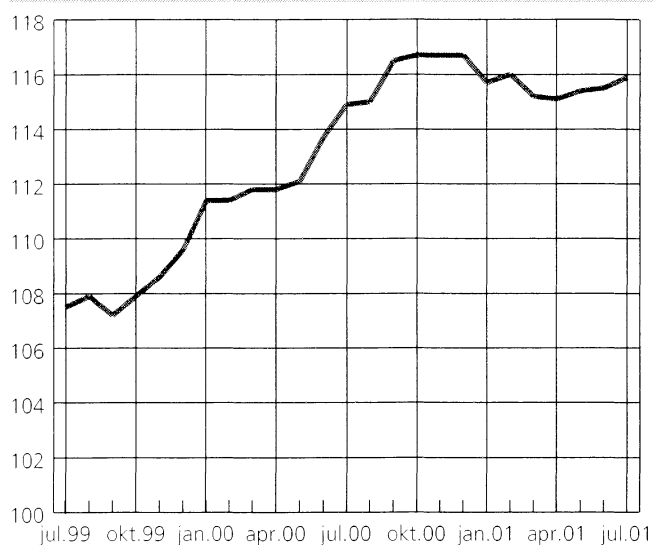


Kostnadsinndekser for lastebiltransport

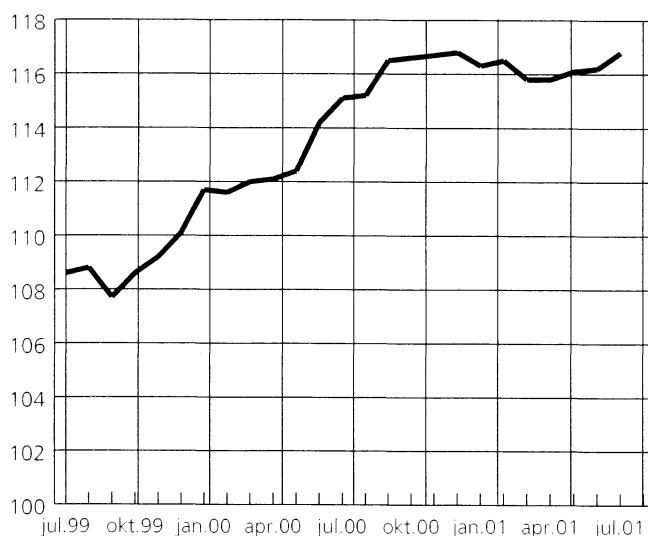
Kranbilkostnader



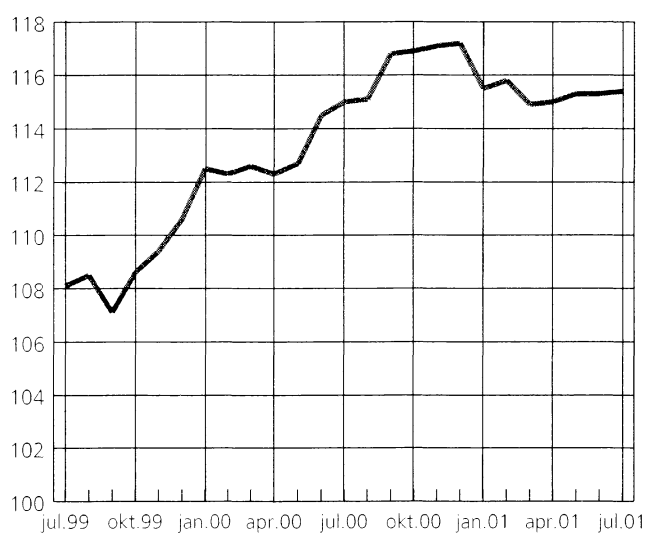
Kostnader for anleggobil med henger



Kostnader for anleggobil uten henger



Langtransportkostnader





Returadresse:
Statistisk sentralbyrå
N-2225 Kongsvinger

Publikasjonene kan bestilles fra:

Statistisk sentralbyrå
Salg- og abonnementservice
2225 Kongsvinger
E-post: salg-abonnement@ssb.no

Telefon: 62 88 55 00
Telefaks: 62 88 55 95



Statistisk sentralbyrå
Statistics Norway