

Aktuelle befolkningstall



Overganger til norsk statsborgerskap 1996



2/97

Statistisk sentralbyrå ber om å bli oppgitt som kilde når oppgaver fra dette heftet blir gjengitt.

Aktuelle befolkningstall

I "Aktuelle befolkningstall" publiseres ny statistikk om sammensetningen av befolkningen og statsborgerskapsendringer, og tall for fødsle, døde, flyttinger, inngåtte ekteskap, registrerte partnerskap og oppløste ekteskap. Serien gir tall for landet, landsdeler og fylker, og i enkelte tilfeller for kommuner. Kommune-tall publiseres alltid i serien NOS Regional-statistikk.

En fylldigere beskrivelse av prinsipper og definisjoner som ligger til grunn for statistikken, finnes i NOS Befolkningsstatistikk Hefte III.

Redaktør: Elisabetta Vassenden.

Redaksjonsmedarbeidere: Kirsten Enger Dybendal, tlf. 62 88 52 96, e-post: kie@ssb.no, Liv Irene Aamodt, tlf. 62 88 52 64, e-post: iaa@ssb.no og Kåre Høyby, tlf. 62 88 52 97, e-post: krh@ssb.no.

Redigering: Eva H. Bones, Åshild Lønholden

Priser: Pr. år kr 420,00 inkl. mva. Enkeltnr. kr 50,00 inkl. mva.

Forespørsel om abonnement rettes til:

Statistisk sentralbyrå, Salg- og abonnementservice. Postboks 8131 Dep, 0033 Oslo, tlf. 22 00 44 80, Faks: 22 86 49 73, e-post: salg- og abonnement@ssb.no.

ISSN 0808-5293

Innhold

12 200 overganger til norsk statsborgerskap i 1996 3

Figurer

Utenlandske statsborgere som fikk norsk statsborgerskap, etter tidligere statsborgerskap. 1977-1996	3
Utenlandske statsborgere som fikk norsk statsborgerskap, etter tidligere statsborgerskap. Prosent. 1977, 1981, 1986, 1991 og 1996	4
Overgang til norsk statsborgerskap. 1977-1996. Fylke	4

Tabeller

1. Utenlandske statsborgere som har fått norsk statsborgerskap, etter kjønn, alder og tidligere statsborgerskap. 1996	5
2. Utenlandske statsborgere som har fått norsk statsborgerskap, etter tidligere statsborgerskap. 1977-1996	8
3. Overgang til norsk statsborgerskap. Fylke. 1977-1996	10
4. Overgang til norsk statsborgerskap etter tidligere statsborgerskap. Fylke. 1996	11
5. Overgang til norsk statsborgerskap, etter kjønn. Fylke og kommune. 1996	12
6. Overgang til norsk statsborgerskap, etter utvalgte tidligere statsborgerskap og aldersgrupper. 1996	18
7. Overgang til norsk statsborgerskap. 1977-1996	19

Elektronisk formidling

Statistikken utgis årlig i Ukens statistikk. I tillegg finnes denne statistikken i elektronisk versjon under SSBs Web-tjeneste på Internett. Adressen er <http://www.ssb.no>.

Standardtegn

Standardtegn i tabeller	Symbol
Tall kan ikke forekomme	.
Oppgave mangler	..
Oppgave mangler foreløpig	...
Tall kan ikke offentliggjøres	:
Null	-
Mindre enn 0,5 av den brukte enheten	0
Mindre enn 0,05 av den brukte enheten	0,0
Foreløpig tall	*
Brudd i den loddrette serien	—
Brudd i den vannrette serien	
Rettet siden forrige utgave	r

12 200 overganger til norsk statsborgerskap i 1996

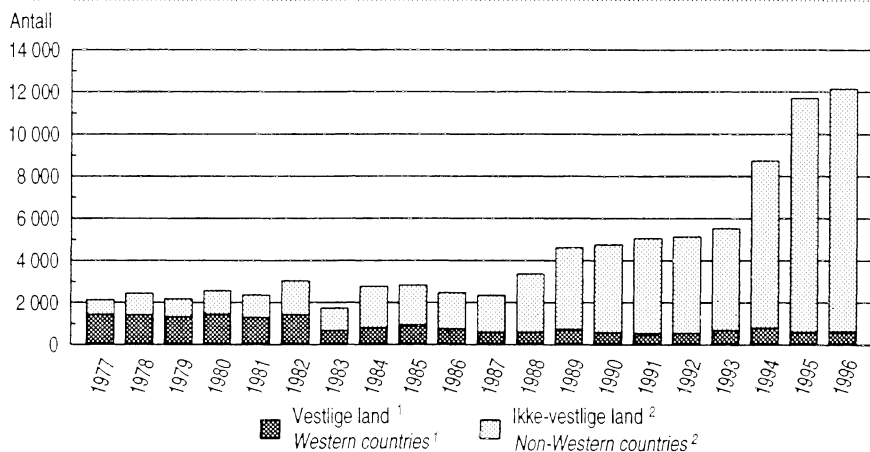
Det ble gitt norsk statsborgerskap til 12 200 utlendinger i 1996. Dette er en økning på 500 fra 1995, og 3 500 flere enn i 1994. Hele 95 prosent av tildelingene gikk til personer med statsborgerskap fra et ikke-vestlig land.

Vel 7 100, eller nær 60 prosent av dem som fikk norsk statsborgerskap i 1996 var asiater. Tilsvarende andel var 18 prosent i 1977, som var det første året Statistisk sentralbyrå publiserte statistikk over overganger til norsk statsborgerskap.

Den største enkeltgruppen som ble gitt norsk statsborgerskap i 1996 var pakistanere med over 1 500, eller 13 prosent av alle. Deretter fulgte vietnamesere med 1 400 og iranere og sri-lankere med 1 100 hver. Norsk statsborgerskap fikk også mange fra Tyrkia (800), Somalia (575), Jugoslavia (550) og Chile (500).

Den rekordstore økningen i innvilgede norske statsborgerskap de to siste årene har sammenheng med at det var spesielt stor innflytting av utenlandske statsborgere på siste halvdel av 1980-tallet. At langtidsboende innvandrere nå ønsker å bli norske statsborgere teller også med.

Utenlandske statsborgere som fikk norsk statsborgerskap, etter tidligere statsborgerskap. 1977-1996
Naturalizations, by previous citizenship. 1977-1996



¹ Vest Europa, Nord-Amerika og Oseania

² Øst-Europa, Tyrkia, Afrika, Asia og Sør- og Mellom-Amerika

¹ Western Europe, North America and Oceania

² Eastern Europe, Turkey, Africa, Asia and South and Central America

Før 1994 varierte tallet på innvilgede norske statsborgerskap fra i underkant av 1 800 på det laveste i 1983 til 5 500 på det høyeste i 1993.

Gjennomsnittet for årene 1977-1988 lå på nær 2 600, mens gjennomsnittet for årene 1989-1993 økte til vel 5 000.

Om statistikken

Regler om norsk statsborgerskap

Hovedregelen er at en kan bli norsk statsborger når en har bodd i landet sammenhengende de siste syv år.

De viktigste unntakene fra hovedregelen er følgende:

- Personer gift med norsk borger kan i praksis få norsk statsborgerskap etter fire års botid.
- Nordiske borgere kan få norsk statsborgerskap etter bare to år.
- Hvis en har vært norsk statsborger tidligere, er botidskravet ett til to år.
- For barn under 12 år er det som oftest ikke noe krav om botid.
- Personer som har oppholdstillatelse i Norge som studenter kan ikke bli norske statsborgere.

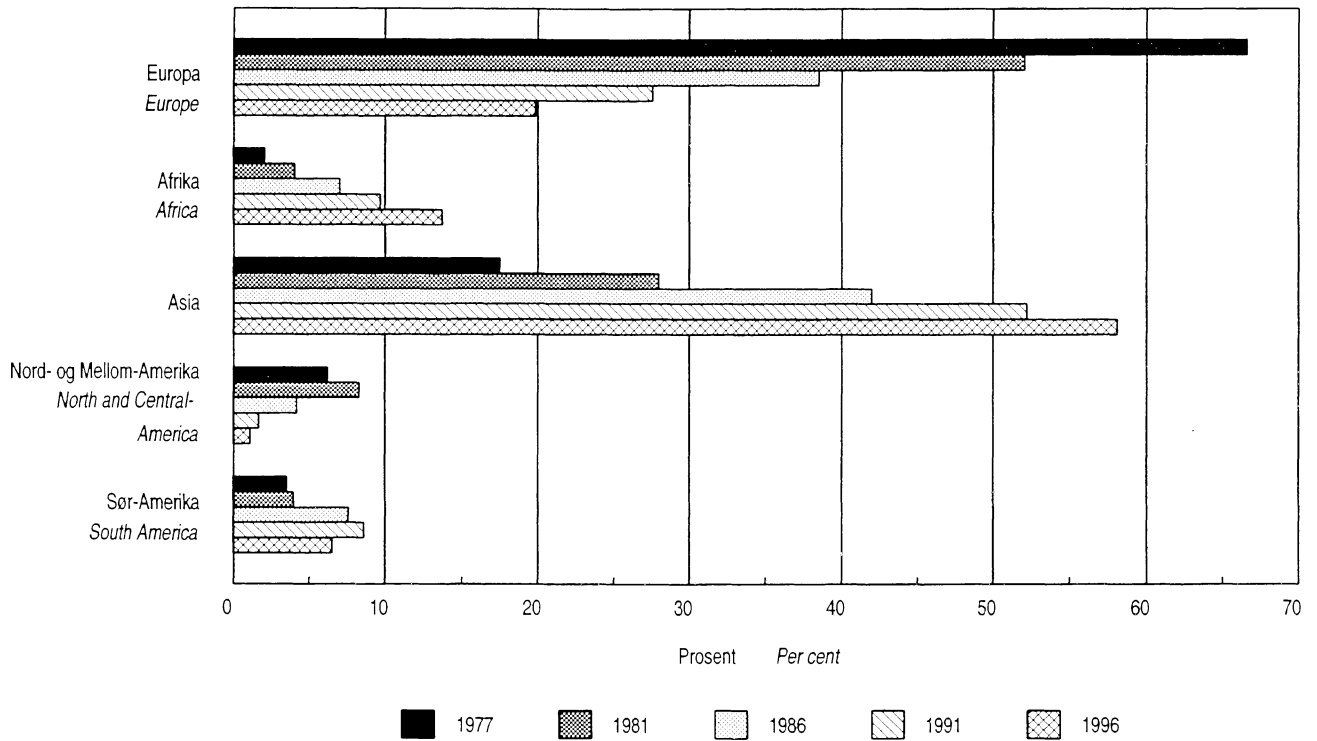
Det er spesialregler for tildeling av norsk statsborgerskap til sjøfolk med utenlandsk statsborgerskap.

Barn som fødes får normalt sin mors statsborgerskap. Når foreldrene er gift, blir barnet norsk statsborger hvis en av foreldrene er det.

En person som er fast bosatt i Norge, kan ikke løses fra sitt norske statsborgerskap.

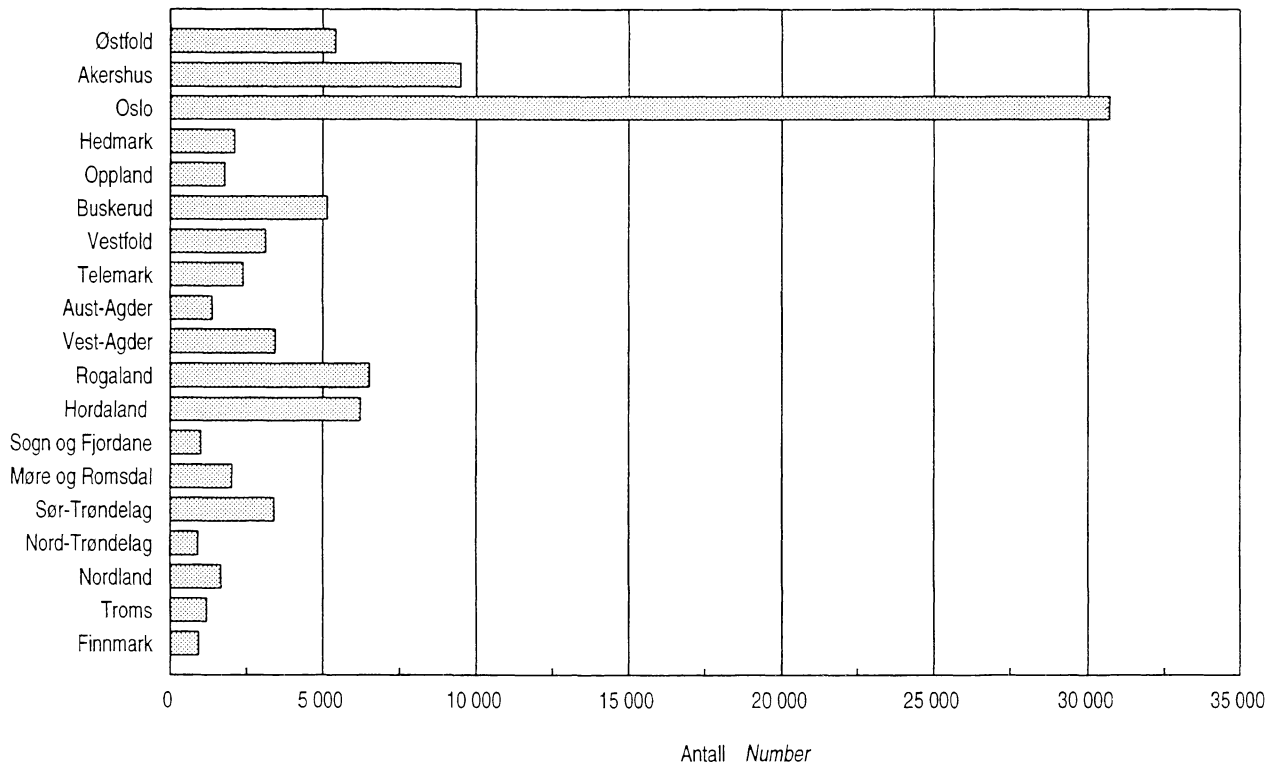
Utenlandske statsborgere som fikk norsk statsborgerskap, etter tidligere statsborgerskap. Prosent. 1977, 1981, 1986, 1991 og 1996

Naturalizations, by previous citizenship. Per cent. 1977, 1981, 1986, 1991 and 1996



Overgang til norsk statsborgerskap. 1977-1996. Fylke

Naturalizations 1977-1996. County



Tabell 1. Utenlandske statsborgere som har fått norsk statsborgerskap, etter kjønn, alder og tidligere statsborgerskap, 1996

Naturalizations, by sex, age and previous citizenship, 1996



Tidligere statsborgerskap <i>Previous citizenship</i>	Alder <i>Age</i>								
	I alt <i>Total</i>			Under 18 år <i>Under 18 years</i>			18 år og over <i>18 years and over</i>		
	I alt <i>Total</i>	Menn <i>Males</i>	Kvinner <i>Females</i>	I alt	Menn	Kvinner	I alt	Menn	Kvinner
i alt Total	12 237	6 598	5 639	4 981	2 525	2 456	7 256	4 073	3 183
Europa i alt <i>Europe, total</i>	2 427	1 171	1 256	957	442	515	1 470	729	741
Danmark <i>Denmark</i>	91	41	50	24	10	14	67	31	36
Finland	29	17	12	12	8	4	17	9	8
Island <i>Iceland</i>	16	7	9	3	1	2	13	6	7
Sverige <i>Sweden</i>	112	57	55	41	19	22	71	38	33
Albania	5	2	3	1	-	1	4	2	2
Belgia <i>Belgium</i>	5	5	-	1	1	-	4	4	-
Bulgaria	50	27	23	7	4	3	43	23	20
Estland <i>Estonia</i>	1	-	1	1	-	1	-	-	-
Frankrike <i>France</i>	9	3	6	4	2	2	5	1	4
Hellas <i>Greece</i>	10	8	2	-	-	-	10	8	2
Irland <i>Ireland</i>	1	-	1	1	-	1	-	-	-
Kroatia <i>Croatia</i>	3	2	1	1	-	1	2	2	-
Italia <i>Italy</i>	5	3	2	1	1	-	4	2	2
Jugoslavia <i>Yugoslavia</i>	543	304	239	239	108	131	304	196	108
Nederland <i>Netherlands</i>	23	13	10	8	5	3	15	8	7
Polen <i>Poland</i>	267	73	194	65	31	34	202	42	160
Portugal	17	8	9	5	2	3	12	6	6
Romania	72	40	32	33	18	15	39	22	17
Sovjetunionen <i>USSR</i>	26	3	23	4	1	3	22	2	20
Spania <i>Spain</i>	11	7	4	2	1	1	9	6	3
Storbritannia <i>United Kingdom</i>	162	87	75	60	28	32	102	59	43
Russland <i>Russia</i>	34	10	24	20	10	10	14	-	14
Sveits <i>Switzerland</i>	4	-	4	2	-	2	2	-	2
Tsjekkoslovakia <i>Czechoslovakia</i>	9	2	7	1	-	1	8	2	6
Tyrkia <i>Turkey</i>	836	417	419	388	180	208	448	237	211
Tyskland <i>Germany</i>	41	15	26	11	5	6	30	10	20
Slovenia	1	-	1	-	-	-	1	-	1
Ukraina	2	1	1	-	-	-	2	1	1
Ungarn <i>Hungary</i>	29	12	17	16	4	12	13	8	5
Østerrike <i>Austria</i>	6	4	2	1	1	-	5	3	2
Bosnia-Hercegovina	3	1	2	2	1	1	1	-	1
Makedonia <i>Macedonia</i>	4	2	2	3	1	2	1	1	-
Afrika i alt <i>Africa, total</i>	1 680	1 050	630	635	356	279	1 045	694	351
Algerie <i>Algeria</i>	43	35	8	10	6	4	33	29	4
Benin	1	1	-	-	-	-	1	1	-
Elfenbeinskysten <i>Ivory Coast</i>	12	11	1	3	3	-	9	8	1
Eritrea	9	5	4	5	2	3	4	3	1
Etiopia <i>Ethiopia</i>	249	157	92	79	46	33	170	111	59
Egypt	4	11	3	3	2	1	11	9	2
Gambia	101	59	42	31	15	16	70	44	26
Ghana	81	41	40	21	12	9	60	29	31
Guinea	9	3	6	7	3	4	2	-	2
Guinea-Bissau	2	2	-	-	-	-	2	2	-
Kamerun	4	3	1	-	-	-	4	3	1
Kapp Verde	10	3	7	3	1	2	7	2	5
Kenya	33	19	14	10	7	3	23	12	11
Zaire	12	6	6	5	2	3	7	4	3
Liberia	2	1	1	1	-	1	1	1	-
Libya <i>Libyan Arab Republic</i>	4	4	-	-	-	-	4	4	-
Madagaskar <i>Madagascar</i>	1	-	1	-	-	-	1	-	1
Mali	1	1	-	-	-	-	1	1	-
Marokko <i>Morocco</i>	318	198	120	85	49	36	233	149	84
Mauritius	5	1	4	2	-	2	3	1	2
Namibia	1	-	1	-	-	-	1	-	1
Niger	2	2	-	-	-	-	2	2	-
Nigeria	66	44	22	23	17	6	43	27	16
Senegal	3	3	-	-	-	-	3	3	-

Tabell 1 (forts.). Utenlandske statsborgere som har fått norsk statsborgerskap, etter kjønn, alder og tidligere statsborgerskap, 1996

Naturalizations, by sex, age and previous citizenship, 1996



Tidligere statsborgerskap	Alder								
	I alt			Under 18 år			18 år og over		
	I alt	Menn	Kvinner	I alt	Menn	Kvinner	I alt	Menn	Kvinner
Europa i alt (forts.)									
Europe, total (cont.)									
Sierra Leone	24	17	7	9	5	4	15	12	3
Somalia	575	357	218	305	169	136	270	188	82
Sudan	10	6	4	5	1	4	5	5	-
Sør-Afrika <i>South Africa</i>	3	1	2	1	1	-	2	-	2
Tanzania	1	1	-	-	-	-	1	1	-
Tchad	2	2	-	-	-	-	2	2	-
Togo	6	6	-	1	1	-	5	5	-
Tunisia	62	44	18	20	12	8	42	32	10
Uganda	11	6	5	6	2	4	5	4	1
Zambia	2	-	2	-	-	-	2	-	2
Burkina Faso	1	-	1	-	-	-	1	-	1
Asia i alt <i>Asia, total</i>	7 111	3 856	3 255	2 881	1 466	1 415	4 230	2 390	1 840
Afghanistan	52	28	24	22	13	9	30	15	15
Bahrain	1	-	1	1	-	1	-	-	-
Bangladesh	45	25	20	22	8	14	23	17	6
Sri Lanka	1 100	722	378	389	196	193	711	526	185
Filippinene <i>Philippines</i>	315	103	212	104	60	44	211	43	168
Taiwan	3	1	2	2	-	2	1	1	-
Hongkong	11	10	1	3	3	-	8	7	1
India	313	163	150	147	67	80	166	96	70
Indonesia	7	3	4	-	-	-	7	3	4
Irak <i>Iraq</i>	252	157	95	120	58	62	132	99	33
Iran	1 148	677	471	392	205	187	756	472	284
Israel	16	13	3	1	1	-	15	12	3
Japan	1	-	1	-	-	-	1	-	1
Jordan	18	13	5	12	9	3	6	4	2
Kambodsja <i>Cambodia</i>	30	15	15	17	7	10	13	8	5
Kasakhstan	1	-	1	-	-	-	1	-	1
Kina <i>China</i>	383	163	220	178	53	125	205	110	95
Nord-Korea <i>North Korea</i>	4	4	-	2	2	-	2	2	-
Sør-Korea <i>South Korea</i>	122	73	49	119	73	46	3	-	3
Kypros <i>Cyprus</i>	1	-	1	-	-	-	1	-	1
Libanon <i>Lebanon</i>	141	82	59	62	29	33	79	53	26
Malaysia	1	-	1	-	-	-	1	-	1
Nepal	2	1	1	1	1	-	1	-	1
Pakistan	1 530	828	702	736	380	356	794	448	346
Singapore	2	2	-	-	-	-	2	2	-
Syria <i>Syrian Arab Republic</i>	27	14	13	12	7	5	15	7	8
Thailand	131	39	92	51	29	22	80	10	70
Vietnam	1 446	715	731	484	262	222	962	453	509
Yemen	8	5	3	4	3	1	4	2	2
Nord- og Mellom-Amerika i alt									
<i>North and Central America, total ...</i>	135	56	79	46	20	26	89	36	53
Canada	6	3	3	1	1	-	5	2	3
Costa Rica	1	1	-	-	-	-	1	1	-
Dominica	2	1	1	1	-	1	1	1	-
Den dominikanske republikken									
<i>The Dominican Republic</i>	26	7	19	11	5	6	15	2	13
Grenada	1	-	1	-	-	-	1	-	1
Guatemala	3	1	2	3	1	2	-	-	-
Honduras	2	1	1	-	-	-	2	1	1
Jamaica	1	-	1	-	-	-	1	-	1
Mexico	6	5	1	2	2	-	4	3	1
Nicaragua	4	2	2	1	-	1	3	2	1
El Salvador	6	3	3	2	1	1	4	2	2
Trinidad og (and) Tobago	8	2	6	3	1	2	5	1	4
USA	69	30	39	22	9	13	47	21	26

Tabell 1 (forts.). Utenlandske statsborgere som har fått norsk statsborgerskap, etter kjønn, alder og tidligere statsborgerskap. 1996

Naturalizations, by sex, age and previous citizenship. 1996



Tidligere statsborgerskap	Alder								
	I alt			Under 18 år			18 år og over		
	I alt	Menn	Kvinner	I alt	Menn	Kvinner	I alt	Menn	Kvinner
Sør-Amerika i alt <i>South America, total</i>	794	416	378	404	213	191	390	203	187
Argentina	9	5	4	6	4	2	3	1	2
Bolivia	22	12	10	14	9	5	8	3	5
Brasil <i>Brazil</i>	44	16	28	31	16	15	13	-	13
Guyana	2	2	-	1	1	-	1	1	-
Chile	531	277	254	212	101	111	319	176	143
Colombia	144	81	63	120	70	50	24	11	13
Ecuador	19	11	8	12	7	5	7	4	3
Paraguay	1	1	-	-	-	-	1	1	-
Peru	18	10	8	7	5	2	11	5	6
Venezuela	4	1	3	1	-	1	3	1	2
Oseania i alt <i>Oceania, total</i>	10	4	6	5	3	2	5	1	4
Australia	6	4	2	4	3	1	2	1	1
Fiji	1	-	1	-	-	-	1	-	1
New Zealand	3	-	3	1	-	1	2	-	2
Statsløse <i>Stateless</i>	76	43	33	50	24	26	26	19	7
Uoppgitt <i>Unknown</i>	4	2	2	3	1	2	1	1	-

Tabell 2. Utenlandske statsborgere som har fått norsk statsborgerskap, etter tidligere statsborgerskap, 1977-1996

Tidligere statsborgerskap	I alt Total 1977-1996	Årsgjennomsnitt Annual average					1977	1980
		1977-1980	1981-1985	1986-1990	1991-1995			
I alt	88 692	2 409	2 588	3 520	7 256	2 213	2 680	
Europa i alt	29 074	1 457	1 155	1 133	1 884	1 474	1 458	
Danmark	4 732	463	265	168	125	611	350	
Finland	886	50	53	43	35	51	38	
Island	255	12	13	9	16	7	14	
Sverige	2 465	143	130	98	129	145	151	
Bulgaria	283	2	5	10	31	-	3	
Frankrike	337	26	19	14	12	9	51	
Hellas	241	15	12	12	10	9	22	
Italia	415	40	27	13	10	32	38	
Jugoslavia ¹	3 546	46	57	102	405	29	55	
Nederland	814	71	44	31	26	67	68	
Polen	3 018	44	75	168	273	34	48	
Portugal	352	19	22	15	14	23	21	
Romania	242	3	5	5	21	5	1	
Russland	60	
Sovjetunionen	188	5	5	7	16	6	3	
Spania	435	39	29	14	11	27	38	
Storbritannia	2 529	154	152	88	110	116	199	
Sveits	144	12	7	7	4	11	21	
Tsjekkoslovakia	389	40	15	21	8	69	22	
Tyrkia	4 814	13	44	212	530	1	19	
Tyskland ²	2 004	196	126	61	49	186	217	
Ungarn	441	32	22	15	20	23	27	
Europa ellers	484	32	26	18	22	13	52	
Afrika i alt	8 238	68	169	231	857	45	116	
Algerie	327	6	6	9	37	1	11	
Etiopia	1 374	3	19	37	166	3	4	
Egypt	162	6	11	7	6	2	11	
Gambia	278	3	3	8	21	-	1	
Ghana	402	1	3	2	58	1	-	
Marokko	2 671	12	80	109	272	3	35	
Nigeria	208	1	1	3	24	-	2	
Somalia	1 353	2	3	4	147	-	3	
Tunisia	305	7	5	10	28	5	11	
Afrika ellers	1 158	28	37	40	97	30	38	
Asia i alt	41 593	562	940	1 744	3 763	387	697	
Afghanistan	148	1	-	-	18	-	2	
Bangladesh	277	19	5	6	21	23	26	
Sri Lanka	3 508	10	29	34	411	9	14	
Filippinene	3 278	26	107	199	266	12	36	
India	3 117	56	144	127	245	22	105	
Irak	680	1	1	2	81	1	1	
Iran	4 517	18	17	16	627	4	22	
Israel	289	12	13	15	16	14	9	
Kambodsja	113	-	-	-	12	-	-	
Kina	1 399	9	25	30	141	2	15	
Nord-Korea	65	1	5	2	4	2	1	
Sør-Korea	3 710	210	256	182	113	226	186	
Libanon	531	8	9	7	55	6	13	
Pakistan	9 852	148	240	484	822	24	188	
Syria	162	4	4	3	17	3	8	
Thailand	672	2	16	38	53	2	1	
Vietnam ³	8 677	6	26	576	839	6	14	
Asia ellers	598	31	42	20	20	31	56	
Nord- og Mellom-Amerika i alt	2 371	149	130	97	101	137	185	
USA	1 405	108	85	44	52	103	126	
Nord- og Mellom-Amerika ellers	966	41	45	53	49	34	59	
Sør-Amerika i alt	6 396	79	149	297	612	78	80	
Argentina	128	3	8	8	5	1	4	
Brasil	344	4	7	8	42	-	1	
Chile	2 810	15	53	89	303	9	19	
Colombia	2 444	37	65	155	211	43	41	
Ecuador	188	8	3	9	16	6	9	
Peru	178	6	4	11	12	12	1	
Sør-Amerika ellers	304	6	10	18	23	7	5	
Oseania i alt	154	10	8	7	7	8	18	
Australia	104	8	5	4	4	6	15	
Oseania ellers	50	2	3	2	2	2	3	
Statsløse og uoppgitt	860	88	41	14	32	84	126	

¹ Omfatter tidligere Jugoslavia for årene 1977-1991. ² Omfatter tidligere Øst-Tyskland. ³ Omfatter tidligere Sør-Vietnam.

1985	1990	1991	1992	1993	1994	1995	1996	Previous citizenship
2 851	4 757	5 055	5 132	5 538	8 778	11 778	12 237	Total
1 197	1 264	1 393	1 211	1 606	2 525	2 684	2 427	Europe, total
261	156	108	108	119	187	102	91	Denmark
63	38	31	25	46	43	32	29	Finland
11	13	9	11	19	23	19	16	Iceland
135	72	103	108	153	150	130	112	Sweden
10	13	16	26	25	38	49	50	Bulgaria
13	14	6	13	16	12	13	9	France
12	13	19	7	7	11	8	10	Greece
19	8	5	6	14	16	9	5	Italy
52	111	140	201	274	656	754	543	Yugoslavia ¹
42	37	25	20	30	27	30	23	Netherlands
94	264	234	215	265	275	374	267	Poland
11	17	11	5	14	20	20	17	Portugal
2	8	12	12	9	26	47	72	Romania
.	.	.	3	3	8	12	34	Russia
4	11	9	7	8	13	43	26	USSR
23	13	11	12	6	12	15	11	Spain
151	96	93	107	106	136	110	162	United Kingdom
6	1	2	10	3	5	2	4	Switzerland
11	14	10	7	6	13	2	9	Czechoslovakia
117	304	474	238	393	752	793	836	Turkey
102	43	40	46	56	59	45	41	Germany ²
32	10	20	13	18	18	33	29	Hungary
26	8	15	11	16	25	42	31	Rest of Europe
225	270	489	506	642	890	1 758	1 680	Africa, total
7	11	21	20	38	53	51	43	Algeria
54	49	62	56	107	160	445	249	Ethiopia
9	6	7	7	7	5	5	14	Egypt
4	9	18	14	17	20	38	101	Gambia
4	3	26	20	25	99	122	81	Ghana
97	128	280	299	275	257	248	318	Morocco
-	1	7	3	14	37	58	66	Nigeria
1	4	7	6	26	117	581	575	Somalia
8	13	19	27	30	34	30	62	Tunisia
41	46	42	54	103	108	180	171	Rest of Africa
1 072	2 758	2 639	2 926	2 722	4 562	5 965	7 111	Asia, total
1	-	-	1	8	38	45	52	Afghanistan
3	9	6	13	25	27	35	45	Bangladesh
39	49	51	39	55	699	1 212	1 100	Sri Lanka
187	294	235	298	213	243	343	315	Philippines
154	149	166	220	242	251	346	313	India
3	3	11	15	37	150	193	252	Iraq
19	15	39	72	317	1 287	1 419	1 148	Iran
20	16	6	6	16	24	30	16	Israel
-	13	10	2	9	33	7	30	Cambodia
22	48	76	95	149	148	235	383	China
5	3	5	8	6	1	-	4	North Korea
252	138	95	107	105	135	121	122	South Korea
9	3	23	15	41	79	119	141	Lebanon
254	899	778	1 054	664	616	997	1 530	Pakistan
7	-	5	7	2	26	45	27	Syria
37	58	32	31	63	76	63	131	Thailand
51	1 039	1 082	931	746	710	727	1 446	Vietnam ³
9	22	19	12	24	19	28	56	Rest of Asia
104	77	84	80	97	125	119	135	North and Central America, total
64	33	49	44	67	56	45	69	USA
40	44	35	36	30	69	74	66	Rest of North and Central America
223	372	435	392	445	621	1 167	794	South America, total
7	7	6	7	8	4	2	9	Argentina
11	12	20	47	47	51	47	44	Brazil
108	106	82	81	117	310	923	531	Chile
78	199	270	221	217	204	143	144	Colombia
1	12	8	12	24	16	20	19	Ecuador
7	15	23	14	8	6	8	18	Peru
11	21	26	10	24	30	24	29	Rest of South America
9	4	4	7	5	11	6	10	Oceania, total
9	3	2	4	5	4	6	6	Australia
-	1	2	3	-	7	-	4	Rest of Oceania
21	12	11	10	21	44	73	80	Stateless and unknown

¹ Includes earlier Yugoslavia for the years 1977-1991. ² Includes earlier German Democratic Republic. ³ Includes earlier South Vietnam.

Tabell 3. Overgang til norsk statsborgerskap. Fylke. 1977-1996
Naturalizations. County. 1977-1996



År Year	Fylke County										
	Hele landet The whole country	01 Øst- fold	02 Akers- hus	03 Oslo	04 Hed- mark	05 Opp- land	06 Buske- rud	07 Vest- fold	08 Tele- mark	09 Aust- Agder	
1977-1996	88 692	5 406	9 485	30 683	2 094	1 781	5 137	3 123	2 386	1 366	
1977	2 213	193	348	439	81	31	127	122	84	47	
1978	2 501	247	345	550	36	50	137	142	80	71	
1979	2 242	159	248	550	54	53	150	136	82	52	
1980	2 680	222	362	560	64	52	135	152	109	78	
1981	2 441	250	309	508	58	43	126	110	84	63	
1982	3 095	249	379	776	74	69	206	145	86	74	
1983	1 754	139	200	436	31	40	100	70	57	42	
1984	2 798	203	296	870	33	54	169	126	90	49	
1985	2 851	161	272	870	87	68	141	142	116	48	
1986	2 486	156	292	746	41	52	100	119	81	50	
1987	2 370	176	282	781	81	58	123	81	66	35	
1988	3 364	226	361	1 168	67	59	209	111	94	55	
1989	4 622	356	508	1 610	132	47	276	138	108	69	
1990	4 757	350	613	1 755	118	83	280	105	115	70	
1991	5 055	368	436	1 880	140	73	382	122	117	53	
1992	5 132	290	545	2 080	129	103	336	125	109	63	
1993	5 538	257	682	2 001	105	80	380	163	131	54	
1994	8 778	467	1 011	2 028	329	239	690	470	253	131	
1995	11 778	430	985	5 397	198	248	569	270	212	148	
1996	12 237	507	1 011	5 678	236	279	501	274	312	114	
		10 Vest- Agder	11 Roga- land	12 Horda- land	14 Sogn og Fjordane	15 Møre og Romsdal	16 Sør- Trøndelag	17 Nord- Trøndelag	18 Nord- land	19 Troms	20 Finn- mark
1977-1996	3 427	6 509	6 210	995	2 020	3 403	903	1 665	1 188	911	
1977	103	159	139	19	87	87	60	47	27	13	
1978	114	169	207	24	78	85	24	66	47	29	
1979	98	180	177	27	67	62	35	43	37	32	
1980	101	183	244	35	81	96	40	69	63	34	
1981	130	169	193	39	63	82	56	81	54	23	
1982	140	309	196	22	73	92	43	90	38	34	
1983	70	143	120	20	64	70	31	63	35	23	
1984	124	184	212	41	64	115	29	59	49	31	
1985	153	186	259	15	59	89	24	68	43	50	
1986	89	219	199	25	59	69	22	78	49	40	
1987	90	152	178	23	50	64	25	47	45	13	
1988	126	224	288	40	81	109	24	56	44	22	
1989	155	244	443	39	98	187	50	79	56	27	
1990	130	268	342	52	95	190	46	59	60	26	
1991	198	318	420	28	83	206	48	84	52	47	
1992	159	425	296	28	86	160	24	76	71	27	
1993	164	480	381	56	132	240	54	85	65	28	
1994	431	786	543	115	212	554	92	147	98	182	
1995	409	828	705	209	225	471	74	185	111	104	
1996	443	883	668	138	263	375	102	183	144	126	

Tabell 4. Overgang til norsk statsborgerskap etter tidligere statsborgerskap. Fylke, 1996
Naturalizations by earlier citizenship. County, 1996



Fylke County	I alt Total	Europa Europe	Afrika Africa	Asia Asia	Nord- og Mellom- Amerika North and Central America	Sør- Amerika South America	Oseania Oceania	Statsløse Stateless	Uoppgitt Unknown
I alt Total	12 237	2 427	1 680	7 111	135	794	10	76	4
Østfold	507	163	26	306	5	7	-	-	-
Akershus	1 011	191	95	641	17	56	-	10	1
Oslo	5 678	868	1 109	3 496	45	141	3	14	2
Hedmark	236	56	20	135	1	24	-	-	-
Oppland	279	67	17	140	3	43	1	8	-
Buskerud	501	238	36	189	2	33	-	3	-
Vestfold	274	78	17	158	3	11	-	7	-
Telemark	312	45	83	139	3	38	-	4	-
Aust-Agder	114	37	7	61	1	5	1	2	-
Vest-Agder	443	97	17	224	9	87	-	9	-
Rogaland	883	201	138	442	18	74	3	6	1
Hordaland	668	107	39	373	7	135	-	7	-
Sogn og Fjordane	138	12	3	78	-	42	1	2	-
Møre og Romsdal	263	44	10	183	6	19	1	-	-
Sør-Trøndelag	375	115	14	201	7	36	-	2	-
Nord-Trøndelag	102	14	16	67	2	3	-	-	-
Nordland	183	39	10	94	4	34	-	2	-
Troms	144	34	21	81	2	6	-	-	-
Finnmark	126	21	2	103	-	-	-	-	-

Tabell 5. Overgang til norsk statsborgerskap, etter kjønn. Fylke og kommune. 1996
Naturalizations by sex. County and municipality. 1996



Nr. No.	Fylke Kommune County Municipality	Begge kjønn Both sexes	Menn Males	Kvinner Females
	Hele landet <i>The whole country</i>	12 237	6 598	5 639
01	Østfold	507	252	255
0101	Halden	50	23	27
0104	Moss	131	69	62
0105	Sarpsborg	66	41	25
0106	Fredrikstad	76	34	42
0111	Hvaler	3	2	1
0119	Marker	2	-	2
0122	Trøgstad	19	9	10
0123	Spydeberg	7	3	4
0124	Askim	52	28	24
0125	Eidsberg	32	12	20
0127	Skiptvet	2	1	1
0128	Rakkestad	17	7	10
0135	Råde	1	-	1
0136	Rygge	46	22	24
0138	Hobøl	3	1	2
02	Akershus	1 011	483	528
0211	Vestby	27	10	17
0213	Ski	43	20	23
0214	Ås	32	18	14
0215	Frogn	19	10	9
0216	Nesodden	18	7	11
0217	Oppegård	41	15	26
0219	Bærum	324	152	172
0220	Asker	141	68	73
0221	Aurskog-Høland	2	1	1
0226	Sørum	11	6	5
0227	Fet	6	3	3
0228	Rælingen	80	42	38
0229	Enebakk	18	9	9
0230	Lørenskog	92	44	48
0231	Skedsmo	76	39	37
0233	Nittedal	39	19	20
0234	Gjerdrum	5	3	2
0235	Ullensaker	13	4	9
0236	Nes	11	5	6
0237	Eidsvoll	11	7	4
0238	Nannestad	2	1	1
03	Oslo	5 678	3 166	2 512
0301	Oslo	5 678	3 166	2 512
04	Hedmark	236	132	104
0402	Kongsvinger	38	20	18
0403	Hamar	61	31	30
0412	Ringsaker	27	16	11
0415	Løten	4	4	-
0417	Stange	14	8	6
0418	Nord-Odal	6	3	3
0419	Sør-Odal	6	3	3
0420	Eidskog	7	5	2
0423	Grue	2	1	1
0425	Åsnes	17	9	8
0426	Våler	6	4	2
0427	Elverum	24	13	11
0428	Trysil	6	3	3
0429	Åmot	1	1	-
0432	Rendalen	1	-	1
0434	Engerdal	2	1	1
0436	Tolga	8	5	3
0437	Tynset	4	3	1
0438	Alvdal	1	1	-
0441	Os	1	1	-

Tabell 5 (forts.). Overgang til norsk statsborgerskap, etter kjønn, fylke og kommune, 1996
Naturalizations by sex, County and municipality, 1996



Nr.	Fylke Kommune	Begge kjønn	Menn	Kvinner
05	Oppland	279	156	123
0501	Lillehammer	52	26	26
0502	Gjøvik	99	60	39
0511	Dovre	3	2	1
0513	Skjåk	1	-	1
0515	Vågå	2	-	2
0517	Sel	1	-	1
0519	Sør-Fron	2	2	-
0520	Ringebu	1	1	-
0521	Øyer	5	2	3
0522	Gausdal	2	2	-
0528	Østre Toten	7	4	3
0529	Vestre Toten	12	5	7
0532	Jevnaker	11	4	7
0533	Lunner	24	14	10
0534	Gran	23	14	9
0536	Søndre Land	1	-	1
0540	Sør-Aurdal	6	3	3
0542	Nord-Aurdal	4	3	1
0543	Vestre Slidre	6	5	1
0544	Øystre Slidre	17	9	8
06	Buskerud	501	248	253
0602	Drammen	257	128	129
0604	Kongsberg	38	22	16
0605	Ringerike	35	24	11
0612	Hole	1	1	-
0616	Nes	5	4	1
0617	Gol	10	5	5
0618	Hemsedal	2	1	1
0619	Ål	11	6	5
0620	Hol	5	2	3
0622	Krødsherad	1	-	1
0623	Modum	18	6	12
0624	Øvre Eiker	26	11	15
0625	Nedre Eiker	26	10	16
0626	Lier	39	18	21
0627	Røyken	14	7	7
0628	Hurum	1	-	1
0631	Flesberg	6	1	5
0632	Rollag	5	2	3
0633	Nore og Uvdal	1	-	1
07	Vestfold	274	139	135
0701	Borre	24	12	12
0702	Holmestrand	15	8	7
0704	Tønsberg	17	12	5
0706	Sandefjord	70	32	38
0709	Larvik	102	56	46
0711	Svelvik	3	1	2
0713	Sande	3	3	-
0714	Hof	7	2	5
0716	Våle	1	-	1
0718	Ramnes	6	3	3
0719	Andebu	1	-	1
0720	Stokke	5	3	2
0722	Nøtterøy	19	7	12
0723	Tjøme	1	-	1
08	Telemark	312	167	145
0805	Porsgrunn	65	32	33
0806	Skien	163	90	73
0807	Notodden	7	6	1
0814	Bamble	11	5	6
0815	Kragerø	10	6	4
0817	Drangedal	1	-	1
0819	Nome	1	1	-
0821	Bø	7	3	4
0822	Sauherad	2	2	-

Tabell 5 (forts.). Overgang til norsk statsborgerskap, etter kjønn, fylke og kommune, 1996
Naturalizations by sex, County and municipality, 1996



Nr.	Fylke Kommune	Begge kjønn	Menn	Kvinner
08	Telemark (forts.)			
0826	Tinn	23	6	17
0829	Kviteseid	1	-	1
0833	Tokke	1	-	1
0834	Vinje	20	16	4
09	Aust-Agder	114	57	57
0901	Risør	4	2	2
0904	Grimstad	24	16	8
0906	Arendal	64	32	32
0912	Vegårshei	1	1	-
0914	Tvedestrand	3	1	2
0919	Froland	1	-	1
0926	Lillesand	10	2	8
0928	Birkenes	2	1	1
0938	Bygland	2	1	1
0941	Bykle	3	1	2
10	Vest-Agder	443	233	210
1001	Kristiansand	309	165	144
1002	Mandal	26	12	14
1003	Farsund	6	5	1
1004	Flekkefjord	19	11	8
1014	Vennesla	40	21	19
1017	Songdalen	4	1	3
1018	Søgne	2	1	1
1021	Marnardal	9	5	4
1027	Audnedal	1	-	1
1029	Lindesnes	6	3	3
1032	Lyngdal	17	9	8
1037	Kvinesdal	3	-	3
1046	Sirdal	1	-	1
11	Rogaland	883	464	419
1101	Eigersund	17	9	8
1102	Sandnes	157	85	72
1103	Stavanger	467	241	226
1106	Haugesund	43	22	21
1111	Sokndal	1	1	-
1114	Bjerkreim	3	2	1
1119	Hå	14	11	3
1120	Klepp	17	9	8
1121	Time	17	8	9
1122	Gjesdal	9	6	3
1124	Sola	44	23	21
1127	Randaberg	14	6	8
1129	Forsand	1	1	-
1130	Strand	14	8	6
1134	Suldal	2	-	2
1135	Sauda	3	2	1
1141	Finnøy	3	1	2
1142	Rennesøy	1	-	1
1146	Tysvær	2	1	1
1149	Karmøy	54	28	26
12	Hordaland	668	350	318
1201	Bergen	490	261	229
1211	Etna	1	1	-
1214	Ølen	1	-	1
1216	Sveio	1	1	-
1219	Bømlo	8	4	4
1221	Stord	23	11	12
1222	Fitjar	2	1	1
1223	Tysnes	1	1	-
1224	Kvinnherad	12	5	7
1227	Jondal	1	-	1
1228	Odda	5	4	1
1231	Ullensvang	3	3	-
1233	Ulvik	1	-	1

Tabell 5 (forts.). Overgang til norsk statsborgerskap, etter kjønn, fylke og kommune, 1996
Naturalizations by sex, County and municipality, 1996



Nr.	Fylke Kommune	Begge kjønn	Menn	Kvinner
12	Hordaland (forts.)			
1234	Granvin	1	1	-
1235	Voss	4	1	3
1238	Kvam	3	1	2
1241	Fusa	1	-	1
1242	Samnanger	5	4	1
1243	Os	37	16	21
1244	Austevoll	1	1	-
1245	Sund	12	5	7
1246	Fjell	23	11	12
1247	Askøy	10	5	5
1251	Vaksdal	1	1	-
1253	Osterøy	7	5	2
1256	Meland	3	2	1
1259	Øygarden	2	-	2
1260	Radøy	1	1	-
1263	Lindås	6	4	2
1266	Masfjorden	2	-	2
14	Sogn og Fjordane	138	76	62
1401	Flora	44	24	20
1413	Hyllestad	3	3	-
1416	Høyanger	3	2	1
1417	Vik	1	-	1
1418	Balestrand	3	2	1
1421	Aurland	2	2	-
1422	Lærdal	9	6	3
1424	Årdal	3	2	1
1426	Luster	3	3	-
1428	Askvoll	10	7	3
1429	Fjaler	4	-	4
1430	Gaular	1	-	1
1432	Førde	6	4	2
1433	Naustdal	1	1	-
1438	Bremanger	11	7	4
1439	Vågsøy	13	2	11
1441	Selje	2	1	1
1443	Eid	12	8	4
1449	Stryn	7	2	5
15	Møre og Romsdal	263	146	117
1502	Molde	25	11	14
1503	Kristiansund	15	11	4
1504	Ålesund	43	27	16
1511	Vanylven	3	-	3
1514	Sande	2	1	1
1515	Herøy	12	7	5
1516	Ulstein	16	10	6
1517	Hareid	23	18	5
1519	Volda	5	2	3
1523	Ørskog	3	2	1
1525	Stranda	4	3	1
1526	Stordal	2	2	-
1528	Sykkylven	18	10	8
1529	Skodje	21	10	11
1531	Sula	5	5	-
1532	Giske	5	4	1
1534	Haram	10	8	2
1535	Vestnes	1	-	1
1539	Rauma	7	2	5
1543	Nesset	3	-	3
1545	Midsund	1	-	1
1546	Sandøy	3	1	2
1547	Aukra	1	1	-
1548	Fræna	5	1	4
1554	Averøy	2	-	2
1556	Frei	1	1	-
1563	Sunnadal	12	3	9
1566	Surnadal	1	-	1

Tabell 5 (forts.). Overgang til norsk statsborgerskap, etter kjønn, fylke og kommune, 1996
Naturalizations by sex, County and municipality, 1996



Nr.	Fylke Kommune	Begge kjønn	Menn	Kvinner
15	Møre og Romsdal (forts.)			
1567	Rindal	9	4	5
1569	Aure	2	1	1
1571	Halsa	1	-	1
1573	Smøla	2	1	1
16	Sør-Trøndelag	375	181	194
1601	Trondheim	304	152	152
1612	Hemne	9	4	5
1617	Hitra	1	-	1
1620	Frøya	4	2	2
1621	Ørland	1	1	-
1622	Agdenes	1	-	1
1624	Rissa	4	2	2
1627	Bjugn	4	1	3
1634	Oppdal	5	2	3
1638	Orkdal	4	2	2
1640	Røros	6	3	3
1648	Midtre Gauldal	3	2	1
1653	Melhus	11	4	7
1657	Skaun	3	-	3
1662	Klæbu	9	3	6
1663	Malvik	6	3	3
17	Nord-Trøndelag	102	61	41
1702	Steinkjer	25	19	6
1703	Namsos	15	8	7
1714	Stjørdal	15	6	9
1717	Frosta	4	2	2
1719	Levanger	19	11	8
1721	Verdal	17	12	5
1725	Namdalseid	2	-	2
1729	Inderøy	1	1	-
1744	Overhalla	1	1	-
1750	Vikna	3	1	2
18	Nordland	183	111	72
1804	Bodø	32	20	12
1805	Narvik	16	6	10
1820	Alstahaug	4	2	2
1822	Leirfjord	1	-	1
1824	Vefsn	9	4	5
1832	Hemnes	2	1	1
1833	Rana	11	7	4
1836	Rødøy	2	2	-
1837	Meløy	2	2	-
1840	Saltådal	5	4	1
1841	Fauske	6	2	4
1845	Sørfold	1	1	-
1849	Hamarøy	6	4	2
1850	Tysfjord	1	-	1
1851	Lødingen	1	-	1
1860	Vestvågøy	8	4	4
1865	Vågan	20	17	3
1866	Hadsel	22	13	9
1867	Bø	1	1	-
1870	Sortland	29	18	11
1871	Andøy	3	2	1
1874	Moskenes	1	1	-
19	Troms	144	91	53
1901	Harstad	25	15	10
1902	Tromsø	88	55	33
1911	Kvæfjord	7	4	3
1924	Målselv	1	-	1
1925	Sørreisa	1	1	-
1927	Tranøy	5	4	1
1928	Torsken	1	1	-
1931	Lenvik	4	3	1

Tabell 5 (forts.). **Overgang til norsk statsborgerskap, etter kjønn, fylke og kommune, 1996**
Naturalizations by sex, County and municipality, 1996



Nr.	Fylke Kommune	Begge kjønn	Menn	Kvinner
19	Troms (forts.)			
1933	Balsfjord	5	2	3
1939	Storfjord	1	1	-
1941	Skjervøy	3	2	1
1942	Nordreisa	1	1	-
1943	Kvænangen	2	2	-
20	Finmark	126	85	41
2002	Vardø	35	21	14
2003	Vadsø	20	13	7
2004	Hammerfest	8	7	1
2011	Guovdageaidnu - Kautokeino	1	1	-
2012	Alta	10	7	3
2015	Hasvik	1	1	-
2018	Måsøy	1	1	-
2019	Nordkapp	2	2	-
2020	Porsanger	2	-	2
2021	Kárášjohka - Karasjok	2	1	1
2023	Gamvik	3	3	-
2025	Deatnu - Tana	1	-	1
2027	Unjárga - Nesseby	1	-	1
2028	Båtsfjord	32	22	10
2030	Sør-Varanger	7	6	1

Tabell 6. Overgang til norsk statsborgerskap, etter utvalgte tidligere statsborgerskap og aldersgrupper. 1996
Naturalizations, by selected previous citizenship and age groups. 1996



Tidligere statsborgerskap Previous citizenship	I alt Total	Alder Age						
		0	1-5	6-12	13-15	16-19	20-66	67-
I alt Total	12 237	459	1 923	1 612	620	725	6 835	63
Av dette <i>Of which</i>								
Pakistan	1 530	43	285	274	79	134	711	4
Vietnam	1 446	29	167	153	80	115	868	34
Iran	1 148	13	92	167	90	53	728	5
Sri Lanka	1 100	38	210	99	29	28	694	2
Tyrkia <i>Turkey</i>	836	16	135	145	49	63	428	-
Somalia	575	19	129	107	41	14	264	1
Jugoslavia <i>Yugoslavia</i>	543	6	65	121	29	34	288	-
Chile	531	2	49	95	50	36	297	2
Kina <i>China</i>	383	40	86	33	14	10	199	1
Marokko <i>Morocco</i>	318	12	37	18	11	10	229	1
Filippinene <i>Philippines</i>	315	6	50	28	12	15	203	1
India	313	12	72	41	14	18	156	-
Polen <i>Poland</i>	267	3	9	19	22	18	191	5
Irak <i>Iraq</i>	252	8	41	44	18	13	127	1
Etiopia <i>Ethiopia</i>	249	5	43	21	7	5	167	1
Storbritannia <i>United Kingdom</i>	162	2	18	17	6	23	96	-
Colombia	144	39	63	12	3	5	21	1
Libanon <i>Lebanon</i>	141	5	29	23	5	-	79	-
Thailand	131	5	24	8	9	12	73	-
Sør-Korea <i>South Korea</i>	122	89	28	2	-	-	3	-
Sverige <i>Sweden</i>	112	14	10	9	2	18	57	2
Gambia	101	2	14	10	3	4	68	-
Danmark <i>Denmark</i>	91	2	9	7	3	14	55	1
Ghana	81	2	8	5	4	4	58	-
Romania	72	1	25	4	3	1	38	-
USA	69	3	8	5	2	11	40	-
Nigeria	66	1	9	10	2	2	42	-
Tunisia	62	-	10	8	1	1	42	-
Afghanistan	52	2	9	11	-	1	29	-
Bulgaria	50	2	2	2	-	1	43	-
Bangladesh	45	2	7	9	3	1	23	-
Brasil <i>Brazil</i>	44	4	18	6	1	3	12	-
Algerie <i>Algeria</i>	43	1	4	4	1	-	33	-
Tyskland <i>Germany</i>	41	3	6	-	1	4	27	-
Russland <i>Russia</i>	34	3	11	6	-	-	14	-
Kenya	33	-	3	7	-	1	22	-
Kambodsja <i>Cambodia</i>	30	-	2	11	4	1	11	1
Uoppgitt <i>Unknown</i>	76	8	29	9	3	2	25	-
Resten <i>Rest</i>	629	17	107	62	19	50	374	-

Tabell 7. Overgang til norsk statsborgerskap. 1977-1996
Naturalizations. 1977-1996



År Year	Vestlige land Western countries					Ikke-vestlige land Non-Western countries			
	I alt Total	Vestlige land i alt Western countries, total	Norden The Nordic countries	Vest-Europa ellers Western Europe, rest	Nord-Amerika og Oseania North America and Oceania	Ikke-vestlige land i alt Non-Western countries, total	Øst-Europa Eastern Europe	Afrika, Asia, Tyrkia og Sør- og Mellom-Amerika Africa, Asia, Turkey and South and Central America	Uoppgitt Unknown
1977-1996	88 692	17 785	8 338	7 652	1 795	70 047	8 270	61 777	860
1977	2 213	1 436	814	491	131	693	168	525	84
1978	2 501	1 414	710	584	120	1 021	230	791	66
1979	2 242	1 318	592	599	127	850	136	714	74
1980	2 680	1 438	553	721	164	1 116	165	951	126
1981	2 441	1 291	541	574	176	1 069	138	931	81
1982	3 095	1 430	534	735	161	1 611	192	1 419	54
1983	1 754	667	374	234	59	1 072	128	944	15
1984	2 798	807	387	361	59	1 959	262	1 697	32
1985	2 851	948	470	397	81	1 882	213	1 669	21
1986	2 486	756	365	318	73	1 715	186	1 529	15
1987	2 370	590	308	229	53	1 761	165	1 596	19
1988	3 364	588	271	255	62	2 768	272	2 496	8
1989	4 622	733	366	302	65	3 875	600	3 275	14
1990	4 757	572	279	248	45	4 173	433	3 740	12
1991	5 055	538	251	227	60	4 506	441	4 065	11
1992	5 132	544	252	236	56	4 578	485	4 093	10
1993	5 538	678	337	266	75	4 839	610	4 229	21
1994	8 778	802	403	316	83	7 932	1 054	6 878	44
1995	11 778	608	283	265	60	11 097	1 343	9 754	73
1996	12 237	627	248	294	85	11 530	1 049	10 481	80

Publikasjonene kan bestilles fra:

Statistisk sentralbyrå
Salg- og abonnementservice
Postboks 8131 Dep.
N-0033 Oslo

Telefon: 22 00 44 80
Telefaks: 22 86 49 76

