


Kjersti Stabell Wiggen

**Samordnet levekårsundersøkelse 2003-2007
(EU-SILC) – Panelundersøkelsen**

Dokumentasjonsrapport



Kjersti Stabell Wiggen

**Samordnet levekårsundersøkelse 2003-2007
(EU-SILC) – Panelundersøkelsen**

Dokumentasjonsrapport

Notater I denne serien publiseres dokumentasjon, metodebeskrivelser, modellbeskrivelser og standarder.

	Standardtegn i tabeller	Symbol
© Statistisk sentralbyrå	Tall kan ikke forekomme	.
Ved bruk av materiale fra denne publikasjonen skal Statistisk sentralbyrå oppgis som kilde.	Oppgave mangler	..
Publisert september 2012	Oppgave mangler foreløpig	...
	Tall kan ikke offentliggjøres	:
	Null	-
ISBN 978-82-537-8471-7 (trykt)	Mindre enn 0,5 av den brukte enheten	0
ISBN 978-82-537-8472-4 (elektronisk)	Mindre enn 0,05 av den brukte enheten	0,0
ISSN 1891-5906	Foreløpig tall	*
Emne: 00.90	Brudd i den loddrette serien	—
	Brudd i den vannrette serien	
Trykk: Statistisk sentralbyrå	Desimaltegn	,

Forord

Levekårsundersøkelsen EU-SILC (The European Union Statistics on Income and Living Conditions) er en årlig levekårsundersøkelse som gjennomføres av Statistisk sentralbyrå. Undersøkelsen brukes til offisiell statistikk og den er en del av EU-SILC-samarbeidet koordinert av Eurostat. Data fra undersøkelsen blir også gjort tilgjengelig for forskning. I dette notatet beskriver Statistisk sentralbyrå gjennomføringen og noen av resultatene fra Levekårsundersøkelsen EU-SILC i årene 2003-2007.

I Statistisk sentralbyrå har Seksjon for levekårsstatistikk det faglige ansvaret for undersøkelsen. Spørreskjemaene ble utarbeidet i samarbeid mellom Seksjon for levekårsstatistikk og Seksjon for intervjuundersøkelser.

Ved Seksjon for intervjuundersøkelser var Kjersti Stabell Wiggen prosjektleder i 2007, og Tor Morten Normann i 2003-2006. IT-ansvarlige var Thore Nafstad-Bakke, Trond Båshus (2007), Liva Vågane (2003-2006) og Roar Vålen (2003-2007). Kari Grøholt var intervjuerkontakt (2003-2007). Ved Seksjon for levekårsstatistikk ledet Tor Morten Normann arbeidet i 2007, og Arne Andersen i 2003-2006.

Statistisk sentralbyrå, 7. september 2012

Hans Henrik Scheel

Sammendrag

Statistisk sentralbyrå har gjennomført levekårsundersøkelser siden 1973, og fra 1996 er det gjennomført to undersøkelser årlig: En tverrsnittsundersøkelse og en panelundersøkelse. I 2003 ble SSBs årlige panelundersøkelse samordnet med den EU-forordnede undersøkelsen Survey on Income and Living Conditions (EU-SILC). I denne rapporten presenteres undersøkelsene fra 2003-2007.

I Levekårsundersøkelsen EU-SILC belyses levekårskomponentene økonomi, bolig, helse og arbeidsforhold. I tillegg har det fra 2005 vært egne temamoduler hvert år:

- Sosial arv (2005)
- Sosial deltagelse (2006)
- Boforhold (2007)

Utvalget til undersøkelsen er et åtteårig, roterende panel. Utvalget er tilfeldig trukket fra folkeregisteret og er i alderen 16 år og over. Hvert år roteres en åttendedel ut, og en ny åttendedel trekkes inn. I tillegg suppleres utvalget med 16-åringer og innvandrere. Undersøkelsen gjennomføres ved telefonintervju, med en liten andel besøk. Data blir samlet inn første halvår hvert år.

Dataene som hentes inn kompletteres med opplysninger fra register. Før intervjuet blir opplysninger om bosted og arbeidssted koblet til intervjupersonen, samt hvem som bor i husholdningen til personen. Opplysningene kontrolleres under intervjuet. Det hentes dessuten inn opplysninger fra forrige intervju, for de som har vært med på undersøkelsen tidligere. I ettertid blir informasjon om utdanning, arbeidsgiver, inntekt, formue, trygder og stønader koblet til.

Frafall kan føre til utvalgsskjevhet, noe som innebærer at de som er blitt intervjuet i undersøkelsen (nettoutvalget) ikke nødvendigvis er helt representativt for den norske befolkningen. Den vanligste årsaken til frafall er at folk ikke ønsker å delta, dernest at man ikke kommer i kontakt med personene i utvalget. Rapporten belyser hvorvidt frafallet har introdusert skjevheter i levekårsundersøkelsene. Frafallsanalysene viser at avvikene mellom brutto- og nettoutvalget er relativt små i hver årgang, noe som betyr at nettoutvalget i all hovedsak er representativt for brutto-utvalget når det gjelder kjennetegnene kjønn, alder og landsdel.

Innhold

Forord	3
Sammendrag	4
1. Bakgrunn og formål	6
2. Nøkkeltall	7
3. Utvalg	8
3.1. Utvalgsplan fra 2003 - 2006.....	8
3.2. Rotasjonsgrupper	10
3.3. Ny utvalgsplan i 2007	10
4. Datafangst	10
4.1. Skjema og innsamlingsmåte.....	10
4.2. Feltperioder	12
4.3. Svarprosent	15
5. Avgang og frafall	15
5.1. Avganger	15
5.2. Utvalgsskjevhet	16
5.3. Tidsserier.....	19
5.4. Analyse av frafallet	20
5.5. Statistisk usikkerhet og feilmarginer ved utvalgsundersøkelser.....	23
5.6. Innsamlings- og bearbeidingsfeil	25
Referanseliste	30
Vedlegg A: Instruks. Orientering og veiledning for intervjuere. 2007	31
Vedlegg B: Gangen i skjema	45
Vedlegg C: Brev til IO. (2003-2007)	46
Vedlegg D: Brosjyrer (2003-2007)	56
Vedlegg E: Juleartikkel med resultater fra Levekårsundersøkelsen (2003-2006)	61
Vedlegg F: Økonomiskjema 2007	69
Vedlegg G: Spørreskjema (2003-2007)	71

1. Bakgrunn og formål

Statistisk sentralbyrå har lang tradisjon for å gjennomføre levekårsundersøkelser, og de første undersøkelsene går tilbake til 1973. Siden 1996 ble det gjennomført levekårsrelaterte undersøkelser etter en modell med to årlige undersøkelser: En temaroterende tverrsnittsundersøkelse i tredje kvartal, og en panelundersøkelse i første kvartal. Panelundersøkelsen ble etablert i 1997, og fra og med 2003 ble den årlige panelundersøkelsen erstattet med The European Union Statistics on Income and Living Conditions (EU-SILC).

EU-SILC er en europeisk utvalgsundersøkelse om inntekt, sosial inkludering og levekår som er samordnet via EU's statistikkorgan Eurostat, og forankret i det europeiske statistiske system (ESS). Det var et mål å få en større grad av samordning av sosialpolitikken i EU og bekjempelsen av sosial eksklusjon. Undersøkelsen har sin bakgrunn i det sosiale kapitlet i Amsterdam-traktaten, der det heter at ministerrådet "*may adopt measures designed to encourage co-operation between Member States through initiatives aimed at improving knowledge, developing exchanges of information and best practices, promoting innovative approaches and evaluating experiences in order to combat social exclusion*". EUs toppmøte i Lisboa pekte videre på nødvendigheten av å sette opp klare mål for politikken slik at man kunne overvåke fremdriften av arbeidet med fattigdomsbekjempelse. Dermed ble det også nødvendig å etablere harmoniserte indikatorer på et europeisk nivå. Dette er bakgrunnen for EU-SILC-samarbeidet. Undersøkelsen gjennomføres i en rekke europeiske land. EU-SILC er regulert av en kommisjonsforordning,¹ og som EØS-land er Norge derfor forpliktet til å levere data. Norge, gjennom Statistisk sentralbyrå, har vært med siden første levering av data i 2003. Forut for implementeringen av selve hovedundersøkelsen, ble det gjennomført en pilotundersøkelse, Levekår i Europa, i juni 2002.²

Undersøkelsen skal dekke både tverrsnittsvariabler og panelvariabler, og data skal produseres både på personnivå og husholdningsnivå. Det primære formålet med EU-SILC er å produsere datagrunnlag for EUs indikatorer for velferd og sosial inkludering. Mikrodata er imidlertid også tilgjengelige for forskere via Eurostat. All statistikk og annen informasjon knyttet til EU-SILC finner man på nettsidene til Eurostat.³

Innlemmelsen i EU-SILC medførte store endringer for den daværende panelundersøkelsen til SSB. Det ble gjort en omlegging av utvalget, både med hensyn til omfang og design. Det ble også utviklet et helt nytt spørreskjema etter variabelliste fra Eurostat. EU-SILC er lagt opp som en '*output harmonized*' undersøkelse, det vil si at en kun er forpliktet til å dekke definisjonen av de ulike variablene i undersøkelsen og ikke er bundet til bestemte spørsmålsformuleringer og svaralternativer.

¹ Regulation (Ec) No 1177/2003 Of The European Parliament And Of The Council Of 16 June 2003 (Eu 2003). <http://eur-lex.europa.eu/LexUriServ/LexUriServ.do?uri=OJ:L:2003:165:0001:0009:EN:PDF>

² Andersen, Normann & Ugreninov, EU_SILC: Pilot Survey. Quality Report from Statistics Norway (DOC 2003/1).

³ http://epp.eurostat.ec.europa.eu/portal/page/portal/income_social_inclusion_living_conditions/introduction

2. Nøkkeltall

Tabell 1-5 viser nøkkeltall for Levekårsundersøkelsen EU-SILC i årene 2003-2007.

Tabell 1. Nøkkeltall for Levekårsundersøkelsen EU-SILC 2003

Nøkkeltall 2003	Personer	Prosent
Utvalg (personer trukket ut for intervju)	8 508	
Avganger (døde, personer bosatt i utlandet eller på institusjon)	222	
Bruttoutvalg	8 286	100
- hvorav antall nye personer i utvalget	3 199	38,6
Nettutvalg (personer oppnådd intervju med)	5 872	70,9
Frafall	2 414	29,1
Antall husholdningsmedlemmer over 16 år i intervjuede husholdninger .	11 709	
Feltperiode	24. februar–30. juni 2003	
Gjennomsnittlig intervjuetid	21,6 minutter	

Tabell 2. Nøkkeltall for Levekårsundersøkelsen EU-SILC 2004

Nøkkeltall 2004	Personer	Prosent
Utvalg (personer trukket ut for intervju)	8 556	
Avganger (døde, personer bosatt i utlandet eller på institusjon)	261	
Bruttoutvalg	8 295	100
- hvorav antall nye personer i utvalget	1 223	14,7
Nettutvalg (personer oppnådd intervju med)	6 063	73,1
Frafall	2 232	26,9
Antall husholdningsmedlemmer over 16 år i intervjuede husholdninger .	11 635	
Feltperiode	2. februar–15. juni 2004	
Gjennomsnittlig intervjuetid	18,1 minutter	

Tabell 3. Nøkkeltall for Levekårsundersøkelsen EU-SILC 2005

Nøkkeltall 2005	Personer	Prosent
Utvalg (personer trukket ut for intervju)	8 619	
Avganger (døde, personer bosatt i utlandet eller på institusjon)	282	
Bruttoutvalg	8 337	100
- hvorav antall nye personer i utvalget	1 220	14,6
Nettutvalg (personer oppnådd intervju med)	6 012	72,1
Frafall	2 325	27,9
Antall husholdningsmedlemmer over 16 år i intervjuede husholdninger .	11 913	
Feltperiode	31. januar–30. juni 2005	
Gjennomsnittlig intervjuetid	20,1 minutter	

Tabell 4. Nøkkeltall for Levekårsundersøkelsen EU-SILC 2006

Nøkkeltall 2006	Personer	Prosent
Utvalg (personer trukket ut for intervju)	8 688	
Avganger (døde, personer bosatt i utlandet eller på institusjon)	265	
Bruttoutvalg	8 423	100
- hvorav antall nye personer i utvalget	1 226	14,6
Nettutvalg (personer oppnådd intervju med)	5 770	68,5
Frafall	2 653	31,5
Antall husholdningsmedlemmer over 16 år i intervjuede husholdninger .	11 917	
Feltperiode	6. februar–11. juli 2006	
Gjennomsnittlig intervjuetid	22,7 minutter	

Tabell 5. Nøkkeltall for Levekårsundersøkelsen EU-SILC 2007

Nøkkeltall 2007	Personer	Prosent
Utvalg (personer trukket ut for intervju)	8 980	
Avganger (døde, personer bosatt i utlandet eller på institusjon)	355	
Bruttoutvalg	8 625	100
- hvorav antall nye personer i utvalget	1 358	15,7
Nettoutvalg (personer oppnådd intervju med)	6 070	70,4
Frafall	2 555	29,6
Antall husholdningsmedlemmer over 16 år i intervjuede husholdninger .	13 069	
Feltperiode	29. januar–12. juli 2007	
Gjennomsnittlig intervjuetid		22,5 minutter

3. Utvalg

Ett av de viktigste formålene med EU-SILC er å levere husholdningsdata. De fleste andre land har husholdningsutvalg, men Norge, i tillegg til noen andre registerland, har personutvalg hvor husholdningen konstrueres rundt trekkpersonen: Utvalget i panelundersøkelsen er et personutvalg som er trukket systematisk tilfeldig. Hver enkelt person utgjør en selvstendig enhet i utvalget, men vi samler i tillegg inn data om husholdningsmedlemmer som har fylt 16 år, slik at det samlet sett vil foreligge data om flere personer enn de personene som er trukket til utvalget. Panelundersøkelsen ble etablert i 1997, og utvalget ble trukket ut fra en egen utvalgsplan. Denne er beskrevet i notat 2004/55 «Samordnet levekårsundersøkelse 2002-panelundersøkelsen. Dokumentasjonsrapport». I forbindelse med innlemmelsen i EU-SILC i 2003 ble det eksisterende panelutvalget inkludert i et nytt utvalg trukket etter en ny utvalgsplan. Utvalgsplanen ble igjen endret i 2007. Beskrivelse av disse utvalgsplanene følger under.

3.1. Utvalgsplan fra 2003 - 2006

Ved etableringen av nytt utvalg til EU-SILC var det noen sentrale krav fra Eurostat som måtte imøtekommes. Dette gjaldt først og fremst den effektive utvalgsstørrelsen, men også minimum antall år hver enkelt person måtte være i utvalget (rotasjonsplan) og aldersgrenser i utvalget. Det ble besluttet å inkludere det eksisterende panelet i det nye, men likevel etablere en utvalgsplan som avvok fra den som var etablert for det eksisterende panelet. I og med at EU-SILC er en telefonundersøkelse var det ikke lenger nødvendig å følge SSBs standard utvalgsplan for besøksundersøkelser slik man hadde gjort for panelundersøkelsen hittil. Den nye utvalgsplanen til EU-SILC innebærer trekking i ett trinn fra hele landet.

Kravene til en ny utvalgsplan innebar også at det ikke skulle være en øvre aldersgrense. Den nedre aldersgrensen på 16 år ved inngangen til intervjuåret skulle beholdes. Det måtte også avgjøres hvor stort utvalget skulle være for at kravet til effektiv utvalgsstørrelse skulle tilfredsstilles.

Kravet til effektiv utvalgsstørrelse for tverrsnittsdelen var på 3 750 husholdninger og 6 250 personer i alderen 16 år og oppover. Effektiv utvalgsstørrelse er netto-utvalg/ designeffekt for ekvivalensinntekt.⁴ Designeffekten er beregnet til 1.039. Brutto utvalgsstørrelse ble beregnet til 8 500 personer i alderen 16 år og oppover. Det er langt over kravene til effektiv utvalgsstørrelse for tverrsnitt, men det ble

⁴ En ekvivalensskala gir uttrykk for hvor stor inntekt en husholdning på for eksempel fire personer må ha, for å ha samme levestandard eller økonomisk velferd som en enslig person. Se Rapport 2007/8 «Økonomi og levekår for ulike grupper, 2006».

valgt for å i møtekomme kravet til utvalgsstørrelse i paneldelen. Effektivt utvalg⁵ blir $5\ 852/1.039=5\ 630$. For personer⁶ har vi $11\ 709/1.039=11\ 269$.

Utvalgsstørrelsen ble regnet ut som en fast andel ($p \approx 0,0024$) av populasjonen, slik at størrelsen på bruttoutvalget hvert år vil variere i takt med hvor mange som er i populasjonen.

I tillegg ble utvalget trukket slik at det var representativt på alder, antall innvandrere, tid siden innvandring for innvandrere, og geografi.

I den årlige trekkingen av nye personer til utvalget ble det tatt hensyn til fordelingen blant dem som fortsatt skulle være med i utvalget (etter å ha fjernet dem som skal roteres ut, utvandrede og døde). Det ble sammenlignet med fordelingen i populasjonen, og deretter ble det trukket det nødvendige antall for å få $p*100$ prosent i hver alders- og innvandringsgruppe. Trekkegrunlaget var sortert etter kommune og adresse, og etter familienummer og personkode i familien før selve trekkingen. På denne måten ble ikke aldersfordelingen overlatt til tilfeldighetene, og det ble kompensert for eventuell for stor/liten dødelighet og utvandring i panelet. Dette ga ikke nøyaktig lik trekksannsynlighet for alle personer hvert år, men det spilte liten rolle så lenge utvalget var representativt.

Ut fra denne planen ble arbeidet med å sammenstille det opprinnelige panelet og det nye panelet gjort.

Fordi den øvre aldersgrensen skulle fjernes, valgte vi først å gå tilbake til det opprinnelig trukne utvalget fra 1997 og supplere med personer fra 80 år og over: Vi beregnet den opprinnelige trekkesannsynligheten, gikk tilbake til situasjonsfilen fra 1997 og trakk personer som var 80 år og over per 31.12.1996 med samme trekkesannsynlighet. Vi fikk da 96 personer som ble lagt til det opprinnelige utvalget.⁷

Utvalget ble så supplert med 40 innvandrere etter gammel suppleringsmåte. Det ble imidlertid ikke supplert med 16-åringer slik praksisen var tidligere, fordi aldersfordelingen uansett automatisk ville bli riktig når nye personer skulle trekkes etter den nye utvalgsplanen.

Etter at eldre og innvandrere var trukket og lagt til utvalget fra 1997 til 2002, var totalt 5 661 personer trukket etter gammel utvalgsplan. Av disse ble 352 avganger tatt bort etter en ajourføring opp mot befolkningsdatabasen i januar 2003. Det opprinnelige panelutvalget besto således av 5 309 personer. Det ble så laget en oversikt over fordelingen på ettårige aldersgrupper i det opprinnelige utvalget. Ut fra andelen p (tilsvarer $8\ 500/\text{populasjonstotalen}$) ble det så beregnet hvor mange personer i hver aldersgruppe som måtte trekkes til det vi kan kalle den nye delen av panelutvalget. Til sammen ble det trukket 3 199 nye personer som ble lagt sammen med det opprinnelige panelutvalget, slik at det nye utvalget besto av 8 508 personer.⁸

⁵ Antall husholdninger intervjuet i 2003 var 5 852. I praksis vil dette være det samme som antallet respondenter intervjuet (nettutvalg), men tallet avviker noe siden Eurostat stiller strengere krav til hva som kvalifiserer som intervju enn vi gjør i denne rapporten.

⁶ Antall personer dekket i undersøkelsen i 2003 var 11 709. Det vil si antallet respondenter intervjuet (nettutvalg) og alle husholdningsmedlemmer i alderen 16 år og oppover.

⁷ I denne prosessen ble det gjort en feil med hensyn til behandlingen av personer over 80 år per 1997: 3 personer som døde før 2003 skulle egentlig ha vært fjernet fra det opprinnelige panelutvalget sammen med de 352 andre

avgangene, og således ikke vært med i grunlaget for aldersfordeling. Det ble derfor trukket 3 personer for lite i aldersgruppen fra og med 80 år og eldre i trekkingen av den nye delen av panelutvalget.

3.2. Rotasjonsgrupper

Kravet fra Eurostat er at alle som er trukket ut skal være med i utvalget i minimum 4 år. Etter omleggingen i 2003 ble det innført rotasjon i utvalget for å få en viss utskifting i panelet og dermed redusere oppgavebyrden for personene i utvalget. Rotasjonsplanen innebar at alle personene i utvalget skulle være med i åtte år. Det var to grunner til at det ble etablert et åtteårig panel fremfor et fireårig: først og fremst fordi med åtte års varighet kunne man holde størrelsen på bruttoutvalget noe lavere enn ved fire års varighet. Dernest fordi åtte års varighet på panelet ville være en fordel ut i fra et forskningsperspektiv.

For å kunne etablere et roterende panel med en omløpstid på åtte år, ble utvalget organisert i åtte like store rotasjonsgrupper. En av åttendedelene/rotasjonsgruppene ble erstattet med nye personer hvert år. De som hadde vært med lengst og som befant seg i rotasjonsgruppe 1 gikk ut av utvalget, alle rykket opp en rotasjonsgruppe, og nye personer ble trukket og plassert i rotasjonsgruppe 8. Personene fra det opprinnelige utvalget fra 1997 ble plassert i de øverste rotasjonsgruppene som hadde kortest tid igjen i panelet. I 2007 var det 886 personer igjen fra det opprinnelige utvalget, og de befant seg i rotasjonsgruppe 1 og 2.

3.3. Ny utvalgsplan i 2007

Bruttoutvalget består av en fast andel av befolkningen, slik at antallet øker i takt med befolkningsveksten. Utvalget fylles på med nye 16-åringere og innvandrere hvert år. I perioden 2003-2006 ble alle nytrukne 16-åringere og innvandrere plassert i rotasjonsgruppe 8. I tillegg skulle utvalget være representativt på ettårig aldersstrinn. I rotasjonsgruppe 8 ble derfor også fylt på med personer i de ulike ettårige aldersstrinnene slik at hvert aldersstrinn var representativt for befolkningen etter trekkbrøken. Ulempen med denne utvalgsplanen var at rotasjonsgruppene etter hvert ble veldig skjeve hver for seg. Siden alle de nye 16-åringene ble plassert i samme rotasjonsgruppe det enkelte år, ville rotasjonsgruppene på sikt klumpe seg om åtteårige aldersstrinn. Utvalgsplanen ble derfor på nytt endret fra og med 2007, slik at hver rotasjonsgruppe ble representativ for befolkningen det året den ble trukket.

I 2007 ble derfor 16-åringene og innvandrerne som var trukket i 2003–2006 tatt ut av sine respektive rotasjonsgrupper og fordelt jevnt ut over alle rotasjonsgruppene. 16-åringere og innvandrere som trekkes nye hvert år ble heretter fordelt jevnt utover syv av rotasjonsgruppene, mens den åttende rotasjonsgruppen blir trukket helt ny etter trekkbrøken.

2007 var femte runde med EU-SILC. De som tilhørte det opprinnelige utvalget fra og med 1997 hadde totalt vært med inntil elleve ganger.

4. Datafangst

4.1. Skjema og innsamlingsmåte

I EU-SILC samles det årlig inn data om arbeid, inntekt, bolig og helse. EU-SILC er Eurostats viktigste kilde for utarbeidelse av EU-statistikk og indikatorer over inntekt, sosial inkludering og levekår. Undersøkelsen har sammenlignbare mikrodata på hovedtemaene:

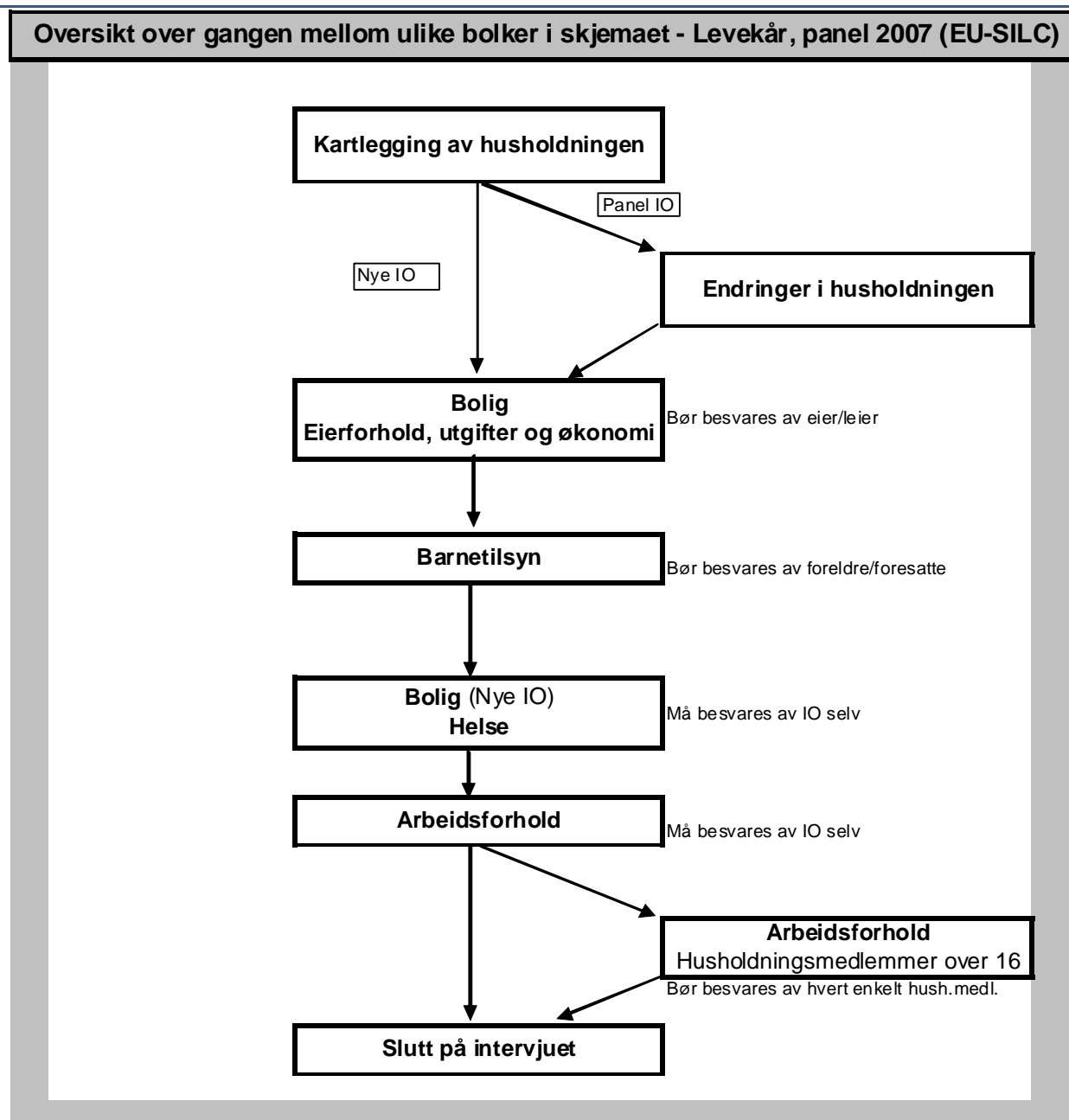
- Inntekt
- Fattigdom og sosial eksklusjon
- Bolig
- Arbeid
- Utdanning
- Helse

Etter at panelundersøkelsen ble innlemmet i EU-SILC i 2003 ble det laget nytt spørreskjema med utgangspunkt i en variabelliste fra Eurostat. Temaene er de samme hvert år: Bolig, økonomi, barnetilsyn, helse og arbeid.

For å gjøre intervjuet kortere og for å øke utbyttet av svarene, gjøres det også registerkoblinger fra offentlige registre. I forkant av intervjuet blir det koblet på opplysninger om arbeidssted, og i etterkant av intervjuet kobles det på opplysninger om inntekt, formue og utdanning.

Spørreskjemaet består av en personlig del om respondentens helse og arbeidsforhold. Denne delen er det bare respondenten selv som kan svare på. Andre husholdningsmedlemmer kan svare på spørsmålene om bolig, økonomi og barnetilsyn. Videre blir alle husholdningsmedlemmer over 16 år spurt om arbeidsforhold.

Figur 1. Oversikt over gangen i skjema for undersøkelsen i 2007



I 2003 hadde SSB egne spørsmål om temaet legetjenester. I 2004 kom spørsmålene om barnetilsyn inn som fast bolk. Fra 2005 ble det fra Eurostat utarbeidet årlige ad hoc moduler som dekker tilknyttede tema. De ulike modulene i EU-SILC har vært:

- Sosial arv (2005)
- Sosial deltagelse (2006)
- Boforhold (2007)

Det har variert om tilleggsspørsmålene må besvares av respondenten selv, eller om de kan besvares av andre i husholdningen.

Intervjuene ble i hovedsak foretatt ved hjelp av telefonintervju, og intervjutiden har vært beregnet til ca. 22 minutter i gjennomsnitt. Personer som ønsket besøk fremfor å svare over telefon, ble tilbudt besøksintervju dersom det var gjennomførbart, med tanke på avstand og tilgjengelig intervjuer i det geografiske området. Gjennomsnittlig intervjutid i 2003-2007 er gjengitt i tabell 1-5.

Det første intervjuet er noe lenger enn de påfølgende. En del opplysninger overføres fra det første intervjuet slik at vi ved senere intervjuer ikke stiller alle spørsmålene på nytt, men får bekreftet hvorvidt opplysningene vi allerede har er korrekte. Spørsmålene og lengden på intervjuet varierer også etter hva respondenten svarer undersveis i intervjuet. Alle intervjuene er samlet inn ved PC-assistert intervjuing.

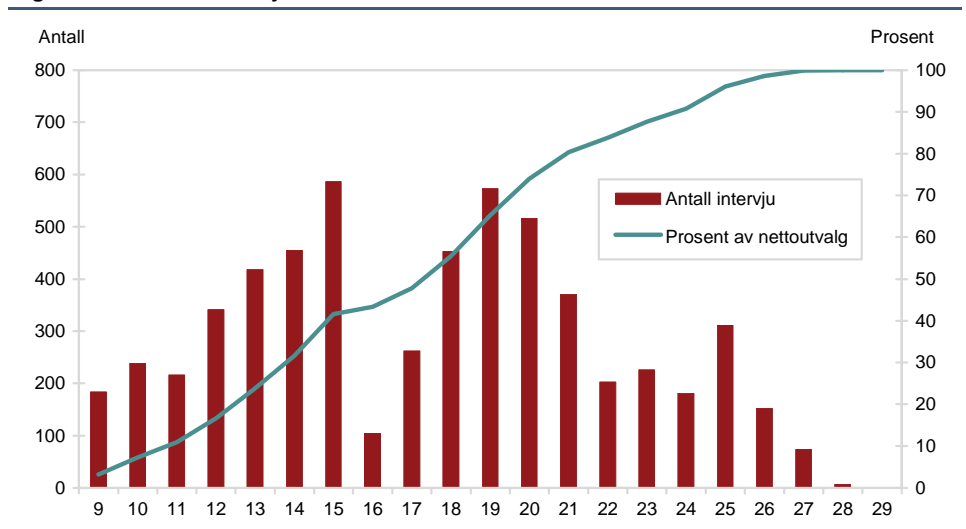
Forut for intervjuet får alle i utvalget tilsendt informasjon om undersøkelsen, som blant annet er skreddersydd etter hvor lang tid de har igjen i panelet, hvorvidt vi har vært i kontakt med dem før (intervju eller frafall), eller om de er helt nye i utvalget. Alle får i tillegg tilsendt julekort hvert år, med en artikkel hvor resultater fra undersøkelsen presenteres.

I 2007 fikk halve utvalget fikk tilsendt et lite skjema sammen med informasjonsbrevet. Ved hjelp av informasjonene i skjemaet kunne personene i utvalget forberede seg på økonomispørsmålene som ville komme i intervjuet. Hensikten med skjemaet var at det skulle bli lettere å gi mer presise tall til svar.

4.2. Feltperioder

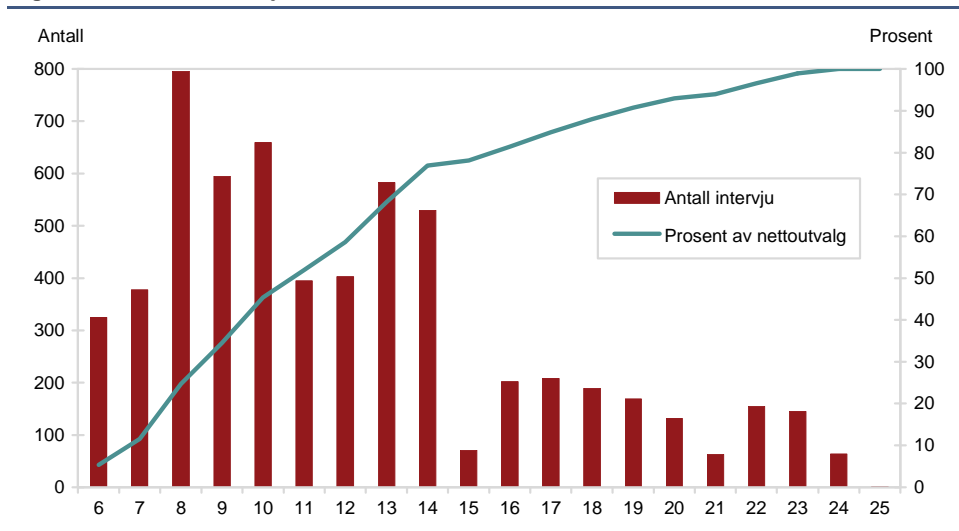
Feltperioden for alle årgangene fremgår av tabell 1-5. Figur 2-6 gir en oversikt over datafangsten for hele nettoutvalget. Stolpene viser antall intervju per uke, mens grafen viser utviklingen i akkumulert andel intervju i feltperioden.

Figur 2. Antall intervju etter uke – 2003



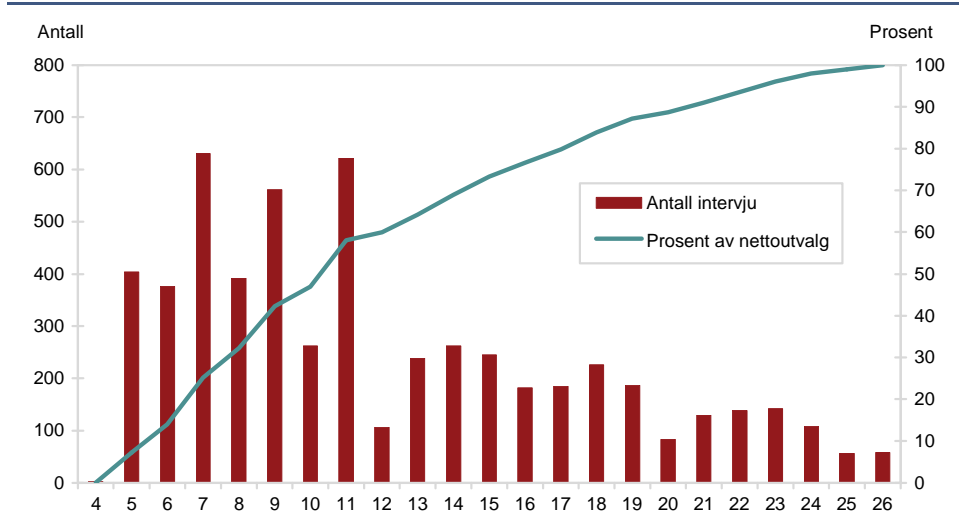
Det totale antall intervju var 5 872 i 2003. Ca 75 % av alle intervjuene var gjennomført ved uke 20, det vil si etter 12 uker i felt. Fallet i antall intervju i uke 16 skyldes at det var påske den uken.

Figur 3. Antall intervju etter uke – 2004



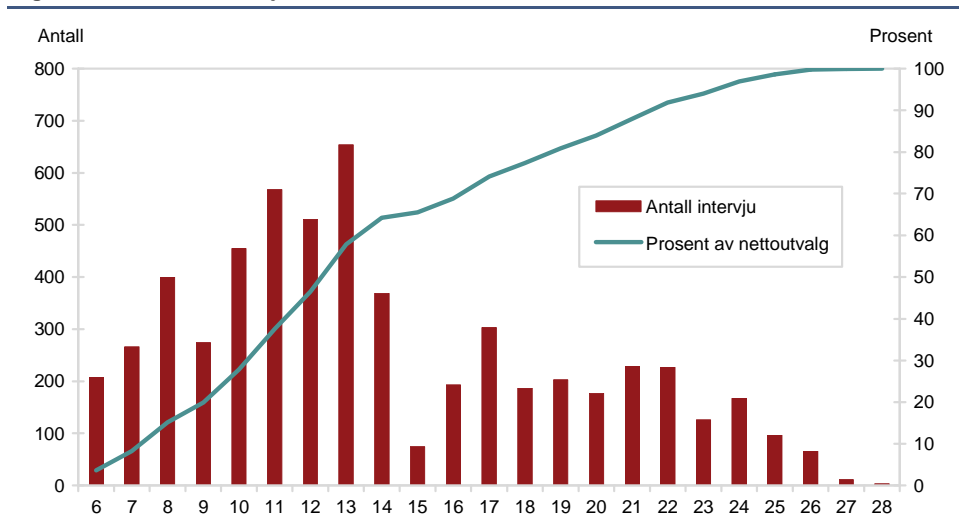
I 2004 var antall intervju totalt 6 063. Etter 9 uker i felt, i uke 14, var ca 75 % av intervjuene gjennomført. Påsken i 2005 var i uke 15, og det forklarer fallet i antall intervju den uken.

Figur 4. Antall intervju etter uke – 2005



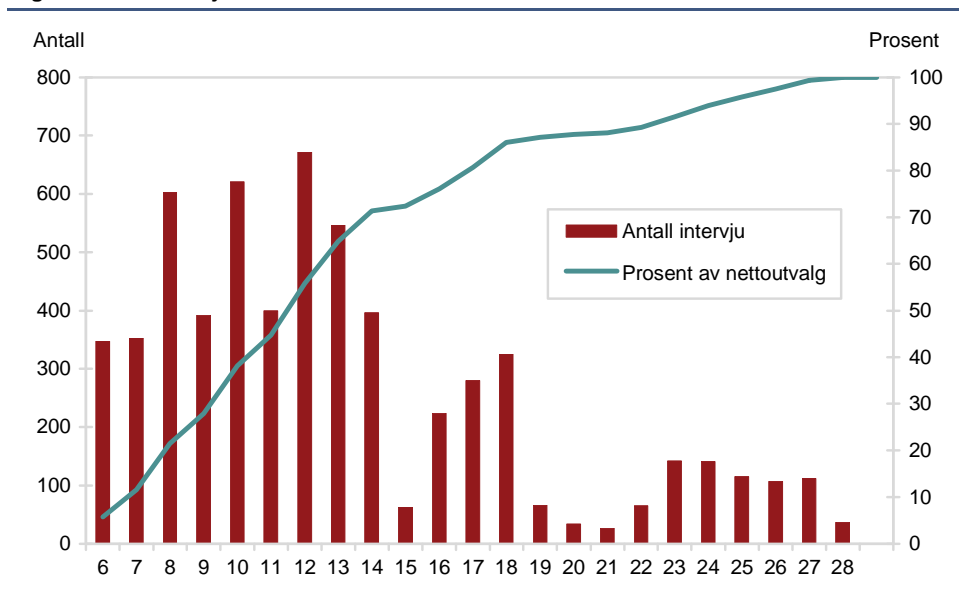
Totalt antall intervju i 2005 var 6 012. Ca 75 % av intervjuene var gjennomført ved uke 16, etter 12 uker i felt. Dette året var påsken i uke 12 og derav fallet i antall intervju.

Figur 5. Antall intervju etter uke – 2006



Antall intervju totalt i 2006 var 5 770. Ca 75 % av totalt antall intervju var fullført ved uke 17, etter 12 uker i felt. Fallet i antall intervju i uke 15 kan forklares med at påsken var den uken.

Figur 6 Antall intervju etter uke – 2007

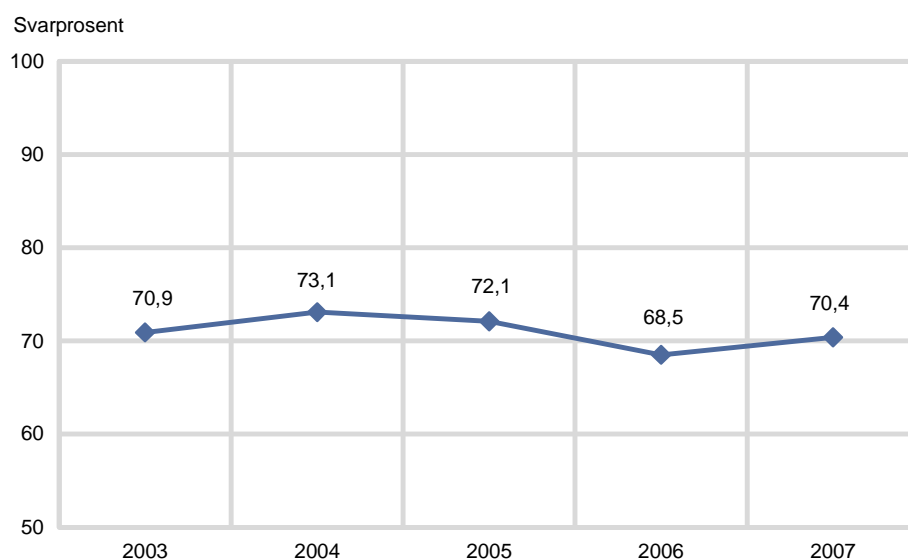


I 2007 var det totale antall intervju 6 070. Ca 75 % av totalt antall intervju var fullført ved uke 15, etter 11 uker i felt. Påsken var i uke 14 og det forklarer fallet i antall intervju den uken.

Enkelte år er det gjort en innsats for å følge opp frafallet. Resultatet av frafallsoppfølgingen viser seg i figurene med en liten oppsving i antall intervju de siste ukene av datafangstperioden.

4.3. Svarprosent

Figur 7. Utviklingen i svarprosent fra 2003 til 2007



Figur 7 viser utviklingen i svarprosent i periode 2003 til 2007. Etter 2004 har det vært en negativ trend, med den største nedgangen fra 2005 til 2006. I 2007 ble det gjort en ekstra innsats for å forsøke å snu den negative trenden, noe som resulterte i at svarprosenten gikk litt opp igjen 2007.

5. Avgang og frafall

I en utvalgsundersøkelse er kvaliteten på dataene som samles inn betinget av en rekke forhold. Vi skal nå se på ulike faktorer som kan forringe kvaliteten, med vekt på forhold det er mulig å tallfeste.

5.1. Avganger

Med avgang menes personer som ikke lenger er i målgruppen for undersøkelsen, herunder døde, personer bosatt på institusjon og personer som er utvandret. Disse personene tilhører ikke lenger populasjonen som undersøkelsen skal dekke, og det vil derfor ikke føre til skjevheter så lenge vi har en oppdatert utvalgsplan og kjenner populasjonen vi trekker fra. De fleste avgangene skyldes at personen er død, har flyttet til utlandet, bor midlertidig i utlandet eller at personen er fast bosatt i institusjon. Grunnen til at vi skiller mellom personer som bor midlertidig i utlandet og de som har flyttet permanent, er at vi ikke anser de som bor utenlands midlertidig som permanente avganger. Denne gruppen omfatter studenter og andre som oppholder seg i utlandet i tidsbegrensede perioder, og som vil flytte tilbake til Norge innen et par år. Vi ønsker derfor å innlemme dem i panelet når de flytter tilbake. Andelen avganger er så liten at den ikke kan innføre utvalgsskjevheter når utvalget er på denne størrelsen.

Tabell 6. Fordeling på avgangsgrunner i 2003 – 2007. Prosent

År/Avgangsgrunn	2003	2004	2005 ⁹	2006	2007
Død	12,6	11,5	11,5	12,1	24,2
Bosatt i utlandet (6 måneder eller mer)	36,0	39,8	34,6	37,4	38,3
Bosatt på institusjon	49,1	47,1	51,9	49,4	36,9
Andre avgangsgrunner	2,3	1,5	1,9	1,1	0,6
Antall personer	222	261	104	265	355

Som vi ser av tabell 6 er de vanligste avgangsgrunnene at personen er bosatt på institusjon eller er bosatt i utlandet i 6 måneder eller mer, og dermed ikke tilhører målgruppen. I 2007 var antall personer som gikk til avgang flere enn tidligere årganger, og det var en betydelig større andel med avgangsgrunn død og noe færre som var bosatt på institusjon. Dette kan ha sammenheng med frafallsoppfølgingen vi hadde det året. Tidligere år hadde man i stor grad unngått å kontakte personer over 90 år, men under frafallsoppfølgingen i 2007 tok vi kontakt med disse. I den sammenheng kan det ha blitt avklart at flere var falt fra og/eller ikke bosatt på institusjon lenger.

5.2. Utvalgsskjevhet

Bruttoutvalget er de personene vi står igjen med etter at avganger er fjernet. Dette er personene vi forsøker å intervju. Nettoutvalget er de personene vi faktisk oppnådde intervju med. Utvalgsskjevhet innebærer at fordelingen av et bestemt kjennemerke er annerledes blant nettoutvalget enn blant bruttoutvalget. Slik skjevhet kan oppstå i utvalgstrekkningen, hvor tilfeldigheter kan føre til at fordelingen av enkelte kjennemerker i utvalget ikke er helt lik fordelingen i populasjonen (utvalgsvarians). Denne skjevheten skyldes tilfeldigheter i trekkingen, og en kan forvente at de personene som trekkes ut i hver befolkningsgruppe ikke skiller seg systematisk fra de som ikke trekkes ut. Dersom det likevel er slik at enkelte grupper er underrepresentert i bruttoutvalget, vil de veie for lite for det samlede resultatet. Det vil igjen bety at dataene vi har etter endt undersøkelse ikke representerer et tverrsnitt av den populasjonen vi ønsker å si noe om. Slike skjevheter er erfaringsmessig små. Det blir kontrollert for slik utvalgsskjevhet under trekkrutinen, slik at vi kan minimere denne type feil.

Differansen mellom brutto- og nettoutvalget kalles frafall. I vurderingen av utvalgsskjevhet bør en knytte størst oppmerksomhet til avvikene mellom brutto- og nettoutvalget. Frafall kan føre til skjevheter i en utvalgsundersøkelse, noe som innebærer at nettoutvalget ikke nødvendigvis er helt representativt for målgruppen. Utvalgsskjevhet ved ett kjennemerke medfører ikke nødvendigvis at nettoutvalget er skjevt ved andre kjennemerker. På den annen side gir godt samsvar mellom fordelingene for ett eller flere kjennemerker ingen garanti for at nettoutvalget ikke er skjevt for andre kjennemerker. For å kunne si noe om skjevhet, må vi kjenne den faktiske fordelingen av kjennemerket i bruttoutvalget.

Tabellene nedenfor viser hvordan kjennemerkene kjønn, alder og landsdel er fordelt i bruttoutvalget, frafallet og nettoutvalget for de ulike årgangene. For å undersøke eventuelle skjevheter sammenligner vi fordelingen i bruttoutvalget med fordelingen i nettoutvalget. Er det store avvik, kan det foreligge utvalgsskjevhet.

⁹ Tall for 2005 er basert på kun en tredjedel av avgangene dette året. Totalt antall avganger var 282, men på tidspunktet dette dokumentet ble skrevet, var det kun mulig å gjenfinne avgangsgrunn for 104 av disse.

Tabell 7. Bruttoutvalg, frafall og nettoutvalg totalt 2003, etter kjønn, aldersgruppe og landsdel. Prosent

	Bruttoutvalg	Frafall	Nettoutvalg	Differanse netto - brutto
I alt	100,0	100,0	100,0	
Kjønn:				
Menn	48,7	49,8	48,5	-0,2
Kvinner	51,3	50,2	51,5	0,2
Aldersgrupper:				
16-24 år	13,1	13,3	13,1	0,0
25-44 år	36,8	32,5	39,1	2,3
45-66 år	32,9	32,5	33,7	0,8
67-79 år	11,1	13,0	10,3	-0,8
80 år +	6,0	8,7	3,7	-2,3
Landsdel:				
Oslo og Akershus	22,7	24,1	22,0	-0,7
Hedmark og Oppland	8,1	8,0	8,0	-0,1
Østlandet ellers	19,5	21,3	18,9	-0,6
Agder og Rogaland	13,6	13,2	13,8	0,2
Vestlandet	17,3	15,6	17,9	0,6
Trøndelag	8,9	8,2	9,2	0,3
Nord-Norge	9,9	9,6	10,2	0,3
Antall personer	8 286	2 414	5 872	

Tabell 8. Bruttoutvalg, frafall og nettoutvalg totalt 2004, etter kjønn, aldersgruppe og landsdel. Prosent

	Bruttoutvalg	Frafall	Nettoutvalg	Differanse netto - brutto
I alt	100,0	100,0	100,0	
Kjønn:				
Menn	49,2	48,3	49,8	0,6
Kvinner	50,8	51,7	50,2	-0,6
Aldersgrupper:				
16-24 år	13,3	13,0	13,5	0,2
25-44 år	36,6	29,6	39,6	3,0
45-66 år	33,2	33,4	34,1	0,9
67-79 år	10,9	14,0	9,5	-1,4
80 år +	6,0	10,0	3,2	-2,8
Landsdel:				
Oslo og Akershus	22,6	22,7	22,4	-0,2
Hedmark og Oppland	8,1	8,2	8,1	0,0
Østlandet ellers	19,7	22,8	18,6	-1,1
Agder og Rogaland	13,6	12,1	14,1	0,5
Vestlandet	17,4	16,7	17,6	0,2
Trøndelag	8,9	7,5	9,5	0,6
Nord-Norge	9,8	10,0	9,8	0,0
Antall personer	8 295	2 232	6 063	

Tabell 9. Bruttoutvalg, frafall og nettoutvalg totalt 2005, etter kjønn, aldersgruppe og landsdel. Prosent

	Bruttoutvalg	Frafall	Nettoutvalg	Differanse netto - brutto
I alt	100,0	100,0	100,0	
Kjønn:				
Menn	49,3	48,0	50,3	1,0
Kvinner	50,7	52,0	49,8	-0,9
Aldersgrupper:				
16-24 år	13,4	13,8	13,3	-0,1
25-44 år	36,1	30,5	38,8	2,7
45-66 år	33,7	32,9	35,0	1,3
67-79 år	10,8	12,5	10,0	-0,8
80 år +	6,0	10,3	2,9	-3,1
Landsdel:				
Oslo og Akershus	22,7	23,1	22,5	-0,2
Hedmark og Oppland	8,2	7,7	8,4	0,2
Østlandet ellers	19,4	22,4	18,2	-1,2
Agder og Rogaland	13,7	13,2	14,0	0,3
Vestlandet	17,3	15,9	17,8	0,5
Trøndelag	8,9	7,6	9,5	0,6
Nord-Norge	9,8	10,1	9,7	-0,1
Antall personer	8 337	2 325	6 012	

Tabell 10. Bruttoutvalg, frafall og nettoutvalg totalt 2006, etter kjønn, aldersgruppe og landsdel. Prosent

	Bruttoutvalg	Frafall	Nettoutvalg	Differanse netto - brutto
I alt	100,0	100,0	100,0	
Kjønn:				
Menn	49,5	48,3	50,5	1,0
Kvinner	50,6	51,8	49,5	-1,1
Aldersgrupper:				
16-24 år	13,6	14,7	13,2	-0,4
25-44 år	35,7	30,8	38,5	2,8
45-66 år	33,9	33,0	35,4	1,5
67-79 år	10,8	12,1	10,0	-0,8
80 år +	6,0	9,4	2,9	-3,1
Landsdel:				
Oslo og Akershus	22,5	23,2	22,2	-0,3
Hedmark og Oppland	8,2	8,3	8,2	0,0
Østlandet ellers	19,0	20,6	18,3	-0,7
Agder og Rogaland	13,9	13,4	14,1	0,2
Vestlandet	17,5	17,1	17,6	0,1
Trøndelag	8,8	7,6	9,2	0,4
Nord-Norge	10,2	9,9	10,4	0,2
Antall personer	8 423	2 653	5 770	

Tabell 11. Bruttoutvalg, frafall og nettoutvalg totalt 2007, etter kjønn, aldersgruppe og landsdel. Prosent

	Bruttoutvalg	Frafall	Nettoutvalg	Differanse netto - brutto
I alt	100,0	100,0	100,0	
Kjønn:				
Menn	49,6	46,8	51,1	1,5
Kvinner	50,4	53,2	48,9	-1,5
Aldersgrupper:				
16-24 år	14,1	14,5	14,1	0,0
25-44 år	35,3	33,5	36,6	1,3
45-66 år	33,4	31,1	35,6	2,2
67-79 år	10,9	12,2	10,3	-0,6
80 år +	6,3	8,7	3,5	-2,8
Landsdel:				
Oslo og Akershus	22,6	20,8	23,3	0,7
Hedmark og Oppland	8,1	8,6	7,7	-0,4
Østlandet ellers	18,8	19,6	18,7	-0,1
Agder og Rogaland	13,9	14,7	13,6	-0,3
Vestlandet	17,3	17,1	17,4	0,1
Trøndelag	9,0	8,2	9,4	0,4
Nord-Norge	10,2	11,0	9,9	-0,3
Antall personer	8 625	2 555	6 070	

Hovedinntrykket for hele perioden er at det er små forskjeller mellom brutto- og nettoutvalget når det gjelder kjønn, alder og landsdel. Et gjennomgående fenomen er imidlertid at aldersgruppen 25–44 år (og i enkelte årganger aldersgruppen 45–66 år) er noe overrepresentert, mens aldersgruppen fra 80 år og eldre er noe underrepresentert. Vi kan konkludere med at nettoutvalget er representativt for bruttoutvalget når det gjelder kjennetegnene kjønn, alder og landsdel.

5.3. Tidsserier

Vi leverer fireårige tidsserier til Eurostat, det vil si data for respondenter hvor vi har intervju fire år på rad. Tabell 12 viser nettoutvalg i ulike paneler. Dette er paneler som forutsetter intervju i alle år som dekkes, fra to til fire års tidsserier.

Tabell 12. Antall personer i ulike paneler

År	2003	2004	2005	2006	2007
2003	5 872	4 679	3 633	2 745	-
2004	-	6 063	4 741	3 660	2 790
2005	-	-	6 012	4 644	3 599
2006	-	-	-	5 770	4 475

Tabell 13 og 14 viser mer detaljert for paneler med fireårige tidsserier i 2003-2006 og i 2004-2007. Panelene forutsetter at personene er intervjuet i alle de aktuelle årene (full tidsserie). Det forekommer at personer har "hull" i tidsserien, for eksempel at det er intervju i 2003 og 2004, frafall i 2005, og intervju igjen i 2006. Disse regnes ikke med i tabellene.

Tabell 13. Brutto- og nettoutvalg fireårig tidsserie 2003-2006, etter kjønn, aldersgruppe og landsdel. Prosent

	Bruttoutvalg	Nettoutvalg	Differanse
I alt	100,0	100,0	100,0
Kjønn:			
Menn	49,8	50,6	0,8
Kvinner	50,2	49,4	-0,8
Aldersgrupper:			
16-24 år	10,3	9,0	-1,4
25-44 år	37,0	38,3	1,3
45-66 år	36,2	38,4	2,2
67-79 år	11,3	11,0	-0,3
80 år +	5,3	3,4	-1,9
Landsdel:			
Oslo og Akershus	22,7	21,8	-0,9
Hedmark og Oppland	8,2	8,7	0,6
Østlandet ellers	19,2	17,3	-1,8
Agder og Rogaland	13,8	14,8	1,0
Vestlandet	17,0	17,6	0,6
Trøndelag	9,0	9,7	0,7
Nord-Norge	10,2	10,1	-0,2
Antall personer	4 845	2 745	

Tabell 14. Brutto- og nettoutvalg fireårig tidsserie 2004-2007, etter kjønn, aldersgruppe og landsdel. Prosent

	Bruttoutvalg	Nettoutvalg	Differanse
I alt	100,0	100,0	100,0
Kjønn:			
Menn	50,2	52,1	1,9
Kvinner	49,8	47,9	-1,9
Aldersgrupper:			
16-24 år	10,6	9,8	-0,8
25-44 år	37,8	37,6	-0,2
45-66 år	37,1	37,8	0,7
67-79 år	10,8	11,3	0,5
80 år +	3,7	3,5	-0,2
Landsdel:			
Oslo og Akershus	22,7	22,4	-0,4
Hedmark og Oppland	8,2	8,0	-0,2
Østlandet ellers	19,5	18,6	-0,9
Agder og Rogaland	13,7	14,1	0,5
Vestlandet	17,1	17,1	0,1
Trøndelag	9,1	10,0	0,9
Nord-Norge	9,8	9,8	0,0
Antall personer	4 936	2 790	

Det er små forskjeller mellom brutto- og nettoutvalget også for de med fireårig tidsserie, og nettoutvalget er representativt for bruttoutvalget når det gjelder kjennetegnene kjønn, alder og landsdel.

5.4. Analyse av frafallet

Som tidligere nevnt bør en i vurderingen av utvalgsskjevhet knytte større oppmerksomhet til skjevhet som skyldes frafall enn til andre former for utvalgsskjevhet. Dette skyldes at personene som deltar kan skille seg systematisk fra de som ikke deltar. I panelundersøkelsen som går hvert år følger vi med på utviklingen av frafallet over tid. Hvis vi får en annen type frafall over tid kan dette øke usikkerheten i estimatene. I denne dokumentasjonsrapporten har vi derfor med en ytterligere analyse av frafallet.

Det vil alltid være en del som av ulike grunner ikke kan eller vil delta i intervjuundersøkelser. Nedenfor ser vi nærmere på ulike årsaker til frafall i perioden 2003-2007. Vi skiller her mellom fire årsaker: de som ikke ønsker å delta (angitt som "nekt"), de som var *forhindret* fra å delta på grunn av språkproblemer eller sykdom, de som vi av ulike grunner ikke har lyktes med å komme i kontakt med i løpet av feltperioden (angitt som "ikke truffet"), og de som har oppgitt andre grunner.

Ikke alle i utvalget kontaktes hvert år. Personer som har hatt frafall flere år på rad kan vi velge å sette på vent ett eller to år. Det gjøres en vurdering hvert år på hvilke personer i utvalget som ikke skal kontaktes. Det er stort sett snakk om personer som to-tre år på rad har nektet eller vært langvarig syke, personer under 18 år hvor foreldre nekter på deres vegne, eller personer som har henvendt seg direkte til SSB for å bli unntatt fra undersøkelsen. Disse blir direkte plassert på sin forrige frafallsårsak uten at vi tar kontakt med dem.

Tabell 15-19 viser hvordan bruttoutvalget fordeler seg prosentvis på intervju og ulike frafallsårsaker etter kjønn, alder og landsdel for de ulike årgangene.

Tabell 15. Svarprosent og frafallsårsaker etter kjønn, alder og landsdel. Bruttoutvalg 2003. Prosent

	I alt	Intervju	Nekter	Forhindret	Ikke truffet	Annet frafall	Antall personer
I alt	100,0	70,9	20,1	2,9	5,8	0,3	8 286
Kjønn							
Menn	100,0	70,3	19,6	2,4	7,3	0,4	4 051
Kvinner	100,0	71,4	20,5	3,4	4,5	0,2	4 235
Aldersgrupper							
16-24 år	100,0	70,7	18,4	1,1	9,2	0,5	1 093
25-44 år	100,0	74,6	15,8	1,4	7,9	0,4	3 082
45-66 år	100,0	71,6	22,1	2,2	3,9	0,3	2 765
67-79 år	100,0	65,7	25,8	6,0	2,5	-	919
80 år +	100,0	50,8	31,0	16,4	1,9	-	427
Landsdel							
Oslo og Akershus	100,0	69,0	19,3	2,7	8,7	0,3	1 876
Hedmark og Oppland	100,0	70,8	20,3	3,2	5,1	0,6	665
Østlandet ellers	100,0	68,4	22,0	3,5	5,5	0,6	1 622
Agder/Rogaland	100,0	71,7	20,9	2,8	4,4	0,1	1 129
Vestlandet	100,0	73,6	19,9	2,7	3,8	-	1 428
Trøndelag	100,0	73,2	17,2	2,8	6,5	0,3	739
Nord-Norge	100,0	72,1	20,1	2,5	5,2	0,1	827

Tabell 16. Svarprosent og frafallsårsaker etter kjønn, alder og landsdel. Bruttoutvalg 2004. Prosent

	I alt	Intervju	Nekter	Forhindret	Ikke truffet	Annet frafall	Antall personer
I alt	100,0	73,1	19,6	3,4	3,8	0,1	8 295
Kjønn							
Menn	100,0	73,1	18,3	3,0	5,0	0,1	4 099
Kvinner	100,0	72,5	20,8	3,7	2,8	0,2	4 196
Aldersgrupper							
16-24 år	100,0	73,9	18,6	1,5	5,9	0,1	1 111
25-44 år	100,0	78,4	14,4	1,7	5,3	0,2	3 062
45-66 år	100,0	73,5	21,9	1,9	2,7	0,1	2 813
67-79 år	100,0	64,9	26,0	7,5	1,6	-	891
80 år +	100,0	46,4	30,6	21,1	1,0	1,0	418
Landsdel							
Oslo og Akershus	100,0	72,8	17,6	3,2	6,3	0,1	1 866
Hedmark og Oppland	100,0	72,9	20,1	3,7	3,1	0,1	671
Østlandet ellers	100,0	68,9	21,7	4,3	4,8	0,2	1 638
Agder/Rogaland	100,0	76,0	19,7	2,6	1,5	0,2	1 125
Vestlandet	100,0	74,0	19,7	3,2	3,0	0,1	1 438
Trøndelag	100,0	77,5	17,0	3,1	2,3	0,1	742
Nord-Norge	100,0	72,6	21,1	2,9	3,2	0,1	815

Tabell 17. Svarprosent og frafallsårsaker etter kjønn, alder og landsdel. Bruttoutvalg 2005. Prosent

	I alt	Intervju	Nekter	Forhindret	Ikke truffet	Annet frafall	Antall personer
I alt	100,0	72,1	21,4	3,2	3,2	0,2	8 337
Kjønn							
Menn	100,0	73,0	20,2	2,7	3,9	0,2	4 137
Kvinner	100,0	71,2	22,6	3,7	2,4	0,1	4 200
Aldersgrupper							
16-24 år	100,0	71,4	22,8	1,4	4,2	0,2	1 122
25-44 år	100,0	76,6	16,9	1,8	4,6	0,1	3 042
45-66 år	100,0	73,4	22,6	1,7	2,3	-	2 871
67-79 år	100,0	67,3	24,9	7,0	0,9	-	889
80 år +	100,0	42,1	35,6	20,1	0,2	1,9	413
Landsdel							
Oslo og Akershus	100,0	71,5	19,9	2,9	5,4	0,3	1 892
Hedmark og Oppland	100,0	73,6	21,3	2,8	2,3	-	682
Østlandet ellers	100,0	67,7	24,4	4,6	3,1	0,1	1 612
Agder/Rogaland	100,0	73,1	22,9	2,5	1,2	0,3	1 146
Vestlandet	100,0	74,3	19,8	3,3	2,3	0,2	1 436
Trøndelag	100,0	76,4	19,3	2,5	1,7	-	750
Nord-Norge	100,0	71,3	21,7	2,8	4,2	-	819

Tabell 18. Svarprosent og frafallsårsaker etter kjønn, alder og landsdel. Bruttoutvalg 2006. Prosent

	I alt	Intervju	Nekter	Forhindret	Ikke truffet	Annet frafall	Antall personer
I alt	100,0	68,5	24,0	3,8	3,6	0,1	8 423
Kjønn							
Menn	100,0	69,5	23,0	3,2	4,2	0,1	4 195
Kvinner	100,0	67,5	24,9	4,4	3,0	0,2	4 228
Aldersgrupper							
16-24 år	100,0	66,1	26,8	1,4	5,7	-	1 148
25-44 år	100,0	73,1	19,3	2,3	5,3	0,0	3 038
45-66 år	100,0	70,0	25,1	2,7	2,2	0,0	2 920
67-79 år	100,0	64,3	27,0	7,1	1,6	-	899
80 år +	100,0	40,2	35,4	21,8	0,7	1,9	418
Landsdel							
Oslo og Akershus	100,0	67,6	23,3	3,8	5,1	0,2	1 899
Hedmark og Oppland	100,0	68,2	25,3	3,6	2,7	0,1	692
Østlandet ellers	100,0	65,9	25,1	4,8	4,1	-	1 603
Agder/Rogaland	100,0	69,5	24,4	3,3	2,7	0,2	1 169
Vestlandet	100,0	69,1	23,8	4,0	2,9	0,1	1 466
Trøndelag	100,0	72,6	21,7	2,9	2,7	0,1	734
Nord-Norge	100,0	69,7	23,8	3,0	3,5	-	860

Tabell 19. Svarprosent og frafallsårsaker etter kjønn, alder og landsdel. Bruttoutvalg 2007. Prosent

	I alt	Intervju	Nekter	Forhindret	Ikke truffet	Annet frafall	Antall personer
I alt	100,0	70,4	19,9	4,8	4,5	0,4	8 625
Kjønn							
Menn	100,0	72,2	18,6	4,0	5,0	0,3	4 297
Kvinner	100,0	68,6	21,2	5,7	4,0	0,5	4 328
Aldersgrupper							
16-24 år	100,0	69,8	21,7	1,8	6,5	0,2	1 228
25-44 år	100,0	72,2	18,0	2,7	6,9	0,2	3 075
45-66 år	100,0	73,1	20,4	3,5	2,7	0,4	2 954
67-79 år	100,0	66,8	21,8	9,4	1,6	0,4	936
80 år +	100,0	48,6	20,6	27,8	0,7	2,3	432
Landsdel							
Oslo og Akershus	100,0	72,7	17,4	4,7	5,0	0,2	1 945
Hedmark og Oppland	100,0	68,1	20,9	5,5	5,1	0,4	689
Østlandet ellers	100,0	69,4	19,5	6,2	4,6	0,2	1 638
Agder/Rogaland	100,0	68,7	23,9	4,2	3,1	0,2	1 199
Vestlandet	100,0	70,8	19,4	4,9	4,5	0,3	1 495
Trøndelag	100,0	73,2	18,5	2,7	3,5	2,2	779
Nord-Norge	100,0	68,2	22,0	4,2	5,6	-	880

Vi har tidligere sett at svarprosenten i panelet ligger relativt stabilt rundt 70 prosent. Av frafallet på om lag 30 prosent, er de som "nekte å delta" den absolutt største gruppen – den ligger på rundt 20 prosent i hele perioden. Andelen nektet var høyest i 2006 da svarprosenten var på sitt laveste. Andelen som er "forhindret" eller "ikke truffet" er relativt lav (3–5 %) i hele perioden og det varierer noe hvilken av disse som er størst. "Annet frafall" er minimalt. Vi skal nedenfor se at årsakene til frafall varierer en del mellom ulike grupper.

Menn deltok i noe høyere grad enn kvinner, bortsett fra i 2003 hvor det er motsatt. Kjønnforskjellene i deltakelse har økt i hele perioden, og i 2007 var den på 3,6 prosentpoeng. Når det gjelder årsak til frafall, ser vi at det i alle årganger er en tendens til at menn i større grad enn kvinner er registrert som "ikke truffet," mens kvinner i større grad er registrert som "nekte" eller "forhindret".

Ser vi på sammenhengen mellom alder og tilbøyelighet til å delta i undersøkelsen, har det i alle årgangene vært lavest deltakelse blant de over 80 år. Svarprosenten i denne aldersgruppen har dessuten vært synkende – fra 50 prosent i 2003 til 40 prosent i 2006, med et lite oppsving i 2007. Årsaken til løftet i denne aldersgruppen i 2007, var fordi det ble gjort en ekstra innsats i frafallsoppfølgingen for å få med de eldre. Frafallsårsaken "forhindret" er mye høyere blant de over 80 år enn blant de andre aldersgruppene. Vi kan anta at de eldste i mye større grad enn de yngre i utvalget er forhindret fra deltakelse på grunn av sykdom. Svarprosenten var høyest i aldersgruppen 25-44 år, bortsett fra i 2007 hvor de i alderen 45-66 år hadde noe høyere deltakelse.

Andelen "ikke truffet" var størst blant de yngre (under 44 år), og blant personer som bor i Oslo og Akershus. Dette er et trekk vi ser i flere intervjuundersøkelser: Unge mennesker som bor i storby har gjerne flere mobilitetstrekk og dermed vanskeligere å komme i kontakt med. De er mindre etablerte, de har løsere tilknytning til arbeidslivet, er oftere under utdanning, er i større grad leietakere og bytter bolig oftere.

Når det gjelder svarprosent i ulike landsdeler, er hovedtendensen i perioden at Trøndelagsfylkene deltok i høyest grad, bortsett fra i 2003 hvor Vestlandet hadde flest deltakere. Lavest er deltakelsen blant personer bosatt på Østlandet ellers (Østfold, Buskerud, Vestfold og Telemark), bortsett fra i 2007 hvor Hedmark og Oppland hadde lavest svarprosent. Variasjoner i svarprosent i landsdelene kan også være preget av intervjuerne: Det meste av datafangsten ble gjort av lokale intervjuere som har sine områder hvor de jobber. Enkelte

intervjuere oppnår høyere svarprosent enn andre, og svarprosenten i landsdelene kan derfor variere ut fra dette.

5.5. Statistisk usikkerhet og feilmarginer ved utvalgsundersøkelser

Gjennom utvalgsundersøkelser kan vi anslå forekomsten av ulike fenomener i en stor gruppe (populasjonen) ved å måle forekomsten bare i et mindre utvalg som er trukket fra populasjonen. Det gir store besparelser sammenlignet med om vi skulle gjennomført målingen i hele populasjonen, men samtidig får vi en viss usikkerhet i anslagene. Denne usikkerheten kan vi beregne når vi kjenner sannsynligheten for at hver enkelt enhet i populasjonen skal bli trukket til utvalget.

Metoden som brukes til å beregne et anslag (estimatet), kalles en estimator. Det er to aspekter ved en estimator som er viktige. For det første bør estimatoren gi omtrent korrekt verdi ved gjentatte forsøk. Det vil si at den "treffer målet" i den forstand at ved gjentatt trekking av utvalg, vil gjennomsnittsverdien av estimatene være sentrert rundt den sanne populasjonsverdien; estimatoren er forventningsrett. I tillegg trenger vi et mål på hvor stor variasjon rundt populasjonsverdien estimatene har ved gjentatt trekking av utvalg. Det er denne variasjonen som er den statistiske usikkerheten til estimatet, og det vanlige målet er standardfeilen, SE (fra det engelske begrepet "standard error"), til estimatet. SE er definert som det estimerte standardavviket til estimatoren. SE forteller dermed hvor mye et anslag i gjennomsnitt vil avvike fra den sanne verdien.

Som en illustrasjon: La oss si vi ønsker å estimere prosentandelen kvinner, P_0 , i en befolkning (populasjon) med størrelse N . Anta utvalget av størrelse n er trukket tilfeldig, det vil si at alle enheter har samme sannsynlighet n/N for å bli med i utvalget. La P være prosentandelen kvinner i utvalget. Da er P en forventningsrett estimator for P_0 og standardfeilen er gitt ved:

$$SE(P) = \sqrt{\frac{P(100 - P)}{n} \cdot \left(1 - \frac{n}{N}\right)}.$$

Estimeringsfeilen vi begår er forskjellen mellom P og P_0 . Denne er selvfølgelig ukjent, men vi kan gi et anslag, feilmarginen, på hvor stor den med en gitt sannsynlighet kan være. Feilmarginen er definert som $2 \cdot SE$. Intervallet

$$(P - 2 \cdot SE, P + 2 \cdot SE)$$

er et 95 prosent konfidensintervall. Det betyr at sannsynligheten for at intervallet dekker den sanne verdien P_0 er 0,95 (95 prosent). Eller sagt på en annen måte, ved gjentatte utvalg så vil 95 prosent av intervallene dekke den sanne verdien P_0 . Vi sier da at det er 95 prosent sikkerhet for at det beregnede intervallet dekker den sanne verdien. For utledning av disse formlene og tilsvarende resultater for andre typer variable og for mer kompliserte utvalgsplaner som stratifiserte utvalg og flertrinnsutvalg viser vi til Bjørnstad (2000).

I faktaboksen oppsummeres begrepsdefinisjoner og formler for estimering av prosenttall i en populasjon.

Statistisk usikkerhet for estimering av prosentandel av et kjennetegn ved enkelt tilfeldig utvalg

N	antall enheter i populasjonen
n	antall enheter i utvalget, trukket enkelt tilfeldig
P_0	prosentandel i populasjonen med kjennetegn a
x	antall enheter i utvalget med kjennetegn a
P	prosentandel i utvalget med kjennetegn a , $P = 100 \cdot (x/n)$
$100 - P$	prosentandel i utvalget som ikke har kjennetegn a

$$\text{Utvalgsvarians } \text{Var}(P) = \frac{P_0(100 - P_0)}{n} \cdot \left(1 - \frac{n}{N}\right)$$

95 prosent konfidensintervall for P_0 : $P \pm 2 \cdot SE$

$$\text{Standardfeil: } SE = \sqrt{\frac{P(100 - P)}{n} \cdot \left(1 - \frac{n}{N}\right)}$$

$$\text{Feilmargin} = 2 \cdot SE$$

I de fleste utvalgsundersøkelsene til SSB utgjør utvalget en svært liten del av populasjonen. Undersøkelsene tar sikte på å dekke store populasjoner, som for eksempel den norske befolkningen i sin helhet, alle arbeidstagere, alle norske bedrifter osv. Utvalgene som skal dekke disse populasjonene er små i forhold til populasjonsstørrelsene. Det betyr at utvalgsandelen n/N er neglisjerbar i formelen for SE, og vi kan benytte formelen

$$SE = \sqrt{\frac{P(100 - P)}{n}}$$

Vi legger merke til at konfidensintervallets størrelse er avhengig av størrelsen på utvalget, men ikke av populasjonen. Standardfeilen blir mindre dess flere som er med i utvalget, og sammenhengen mellom størrelsen på standardfeilen og n er ikke lineær. For å halvere standardfeilen, med samme verdi av P , så må utvalgsstørrelsen firedobles.

Vi ser at standardfeilen er størst når utvalgsresultatet er 50 prosent, og avtar symmetrisk etter hvert som prosentandelen nærmer seg 0 og 100.

I stedet for å foreta beregninger for hvert enkelt resultat, kan tabell 20 benyttes. Den viser standardfeil for observerte prosentandeler etter utvalgets størrelse, trukket enkelt tilfeldig. Denne tabellen gjelder bare dersom man analyserer for en enkelt årgang av Levekårsundersøkelsen. Når en studerer endringer over tid blir usikkerheten mindre enn ved sammenligning av to uavhengige utvalg. Tabell 20 skal derfor ikke brukes ved studier av endringer i panelutvalg.

Tabell 20. Standardfeil i prosentpoeng for observerte prosentandeler ved ulike utvalgsstørrelser, for enkelt tilfeldig utvalg

<i>n</i> : \ <i>P</i> :	5/95	10/90	15/85	20/80	25/75	30/70	35/65	40/60	50/50
100	2,2	3,0	3,6	4,0	4,4	4,6	4,8	4,9	5,0
200	1,5	2,1	2,5	2,8	3,1	3,2	3,4	3,5	3,5
300	1,3	1,7	2,1	2,3	2,5	2,7	2,8	2,8	2,9
500	1,0	1,3	1,6	1,8	1,9	2,1	2,1	2,2	2,2
1000	0,7	0,9	1,1	1,3	1,4	1,4	1,5	1,5	1,6
1200	0,6	0,9	1,0	1,2	1,3	1,3	1,4	1,4	1,4
1500	0,6	0,8	0,9	1,0	1,1	1,2	1,2	1,3	1,3
2000	0,5	0,7	0,8	0,9	1,0	1,0	1,1	1,1	1,1
2500	0,4	0,6	0,7	0,8	0,9	0,9	1,0	1,0	1,0
3000	0,4	0,5	0,7	0,7	0,8	0,8	0,9	0,9	0,9
4000	0,3	0,5	0,6	0,6	0,7	0,7	0,8	0,8	0,8
5000	0,3	0,4	0,5	0,6	0,6	0,6	0,7	0,7	0,7
5770	0,3	0,4	0,5	0,5	0,6	0,6	0,6	0,6	0,7
5872	0,3	0,4	0,5	0,5	0,6	0,6	0,6	0,6	0,7
6012	0,3	0,4	0,5	0,5	0,6	0,6	0,6	0,6	0,6
6063	0,3	0,4	0,5	0,5	0,6	0,6	0,6	0,6	0,6
6070	0,3	0,4	0,5	0,5	0,6	0,6	0,6	0,6	0,6

Et utvalgsresultat på 40 prosent fra enkelt tilfeldig utvalg med 1200 enheter har en standardfeil på 1,4 prosentpoeng. Dvs. at feilmarginen er 2,8 prosentpoeng og 95 prosent konfidensintervall er (37,2 - 42,8) prosent. Vi kan anslå med 95 prosent sikkerhet at andelen i populasjonen ligger mellom 37,2 og 42,8 prosent.

Eksempel på bruk av formel og tabell

Vi ønsker å anslå andelen motstandere av norsk EU-medlemskap i Norge. Vi har trukket et enkelt tilfeldig utvalg på 3 000 respondenter (*n*) fra den stemmeberettigede delen av den norske befolkningen, som i 2009 utgjorde omtrent 3 500 000 personer (*N*). 1 400 (*x*) av de spurte oppgir at de er motstandere, de resterende 1 600 er enten tilhengere eller usikre. Andelen motstandere er da $x/n = 1\,400 / 3\,000 = 0,467$, eller 46,7 prosent. Siden $n/N = 0,0009$ så kan vi bruke den forenklete formelen for SE og får konfidensintervallet

$$46,7 \pm 2 \sqrt{\frac{46,7(100 - 46,7)}{3000}} = 46,7 \pm 2(0,91) = 46,7 \pm 1,8.$$

Estimatet for andelen EU-motstandere er altså 46,7 prosent. Feilmarginen for estimatet er 1,8 prosent, mens konfidensintervallet med 95 prosent sikkerhet forteller at andelen ligger mellom 44,9 og 48,5 prosent.

Vi kan også bruke tabell 1. Vi går inn på raden 3 000 og kolonnen 50/50; som er kolonnen som ligger nærmest resultatet. I tabell 20 leser vi at standardfeilen er 0,9. Et 95 prosent konfidensintervall blir da $46,7 \pm 2(0,9) = 46,7 \pm 1,8$, som er det samme som vist i utregningen over.

5.6. Innsamlings- og bearbeidingsfeil

I enhver undersøkelse, både i totaltelling og utvalgsundersøkelser, vil det forekomme svar som er feil. Feilene kan oppstå både i forbindelse med innsamlingen og under bearbeidningen. All datainnsamling i denne undersøkelsen har foregått ved hjelp av PC. CAI-baserte undersøkelser (Computer Assisted Interviewing) foregår på den måten at intervjuerne leser opp spørsmålene fra dataskjermen og registrerer respondentenes svar direkte på PC. En viktig fordel med denne innsamlingsmetoden er at alle hopp i spørreskjema og tildeling av spørsmål til undergrupper programmeres på forhånd. Dermed reduseres mulighetene for at intervjuerne stiller feil spørsmål til feil personer. Tildelingen av spørsmål kan defineres på grunnlag av opplysninger vi har om respondentene på forhånd, men også ved å bruke de svarene som blir gitt underveis i intervjuet. Det kan imidlertid også være ulemper ved at hoppene er programmert på forhånd. Dersom programmet inneholder feil i hopprutinene som ikke blir

oppdaget, vil enkelte spørsmål eller sekvenser kunne bli verdiløse fordi de ikke blir stilt til riktige personer.

Videre gir PC-assistert intervjuing muligheter for å tilpasse ordlyden i spørsmålene til intervjupersonenes situasjon eller svar på tidligere spørsmål. Dette gir intervjusituasjonen et mer personlig preg.

En annen fordel med PC-assistert intervjuing er mulighetene for direkte kontroll av svarene som blir registrert. For hvert spørsmål er det lagt inn grenser for gyldige verdier. I tillegg kan det bygges inn et omfattende feilmeldingssystem dersom intervjueren taster inn et svar som er inkonsistent med tidligere svar. Slike svarkontroller er lagt inn på to nivå. En del feilmeldinger er absolutte, og kan ikke overstyres. Disse brukes f.eks. ved aldersgrenser. Andre feilmeldinger er lagt inn som advarsler som intervjuerne kan velge å se bort fra. I tabell 21 gir vi en oversikt over utvalgte kontroller i spørreskjemaet fra 2007.

Alle disse sidene ved PC-assistert intervjuing fører til økt datakvalitet. Innsamlingsfeil som skyldes intervjuerens feilregistreringer, blir langt mindre enn ved bruk av papirskjema. Vi unngår registrering av ugyldige verdier og vi oppnår et redusert frafall på enkeltspørsmål ved at mulighetene for hoppfeil reduseres.

I en panelundersøkelse som denne, gir også PC-assistert intervjuing mulighet til å lagre svarene og bruke dem i den neste intervjusituasjonen. En godt egnet metode ved retrospektive spørsmål er å stille spørsmålet på følgende måte: "Sist fortalte du at du jobbet ved ... Gjelder dette fortsatt?" Denne metoden er tatt i bruk her for å kartlegge endringer med hensyn til blant annet bosted, bolig og arbeidsplass.

Innsamlingsfeil kan også komme av at intervjupersonen avgir feil svar. Det kan skyldes vansker med å huske forhold tilbake i tiden, eller det kan skyldes misforståelse av enkelte spørsmål. Når vi spør om forhold som folk erfaringsmessig finner kompliserte, må vi regne med å få en del feilaktige svar. Innsamlingsfeil kan også oppstå fordi visse spørsmål oppfattes som ømtålige. Respondentene kan i slike tilfeller bevisst gi feilaktige svar. Vurderingene som ligger til grunn for svaret kan også bli påvirket av hva respondenten oppfatter som sosialt ønskelig.

Bearbeidingsfeil er avvik mellom den verdien som registreres inn og den verdien som til slutt rapporteres ut. Slike feil kan oppstå for eksempel under omkodinger.

Når vi har rettet opp feil så langt det er mulig, er erfaringen at de statistiske resultatene i de fleste tilfeller påvirkes forholdsvis lite av både innsamlingsfeil og bearbeidingsfeil. Virkningen av feil kan likevel være av betydning i noen tilfeller, spesielt hvis feilene ikke blir oppdaget.

Tabell 21. Oversikt over utvalgte kontroller i EU-SILC-skjemaet 2007

Betingelse som fører til kontroll/advarsel	Spørsmål/ variabler involvert	Beskrivelse (feilmelding)	Advarsel betingelser (signal)	Hard kontroll betingelser (check)
Barnepass				
	Tils1b	Er ^BNavn[i] på skolen i ^Tils1b timer?	Tils1b IN [10..40]	
	Tils3c	^BNavn[i] hos dagmamma eller lignende i ^Tils3c timer?	Tils3c < 50	
	Tils3d	Er ^BNavn[i] i barnehage i ^Tils3d timer?	Tils3d < 50	
	BFodtAar	Kun barn i skolepliktig alder på SFO	BFodtAar[i] <= 2000	
	BFodtAar	Er ikke ^BNavn[i] for gammel til å være i barnehage/-park?	BFodtAar[i] >= 2000	
Bolig, eieforhold, utgifter og økonomi				
	AndrF2b ANdrF3_	Delsum kan ikke være mindre enn totalsum!	AndrF2b <= ANdrF3_	
LUt1_ = Maaned	LUt2_	Er utgifter til renter/avdrag på ^LUt2_ kr pr. måned?	LUt2_ IN [100..50000]	
LUt1_ = Maaned	LUt2_	Er utgifter til renter/avdrag så høye pr. måned?	LUt2_*12 < Laan2_*0.8	
	LRent1_ LUt2_	Kan ikke betale mer i renter enn totalt	LRent1_ <= LUt2_	
	LRent8_	Er renten ^LRent8_ prosent?	LRent8_ IN [2.00..9.00]	
Utvalg = Nye OR SamBol = Annen	Bo19 Bol1 Bo19 Bol1	Stemmer det med ^Bo19 kvm fordelt på ^Bol1 rom?	(Bo19/Bol1) > 7 AND (Bo19/Bol1) < 75	
	Aar_inn IOs_Fodtaar	IO kan ikke ha flyttet inn før han/hun ble født		Aar_inn >= IOs_Fodtaar
Arbeidsforhold				
	Arb13_	Arbeider han/hun ^Arb13_ timer i sitt hovedyrke?	Arb13_ < 70	
Arb15a = Aar	Arb15b	Tjener han/hun ^Arb15b kr i året?	Arb15b IN [10000..800000]	
	Arb21b	Arbeider ^HunHan ^Arb21b timer i sitt bi-yrke?	Arb21b < 40	
	Timer	Arbeider ^HunHan tilsammen ^Timer timer?	Timer < 100	

Referanseliste

Andersen, Arne m.fl. (2003): *EU-SILC: Pilot Survey. Quality Report from Statistics Norway*, Documents 2003/1, Statistisk sentralbyrå.

Bjørnstad, Jan F. (2000): *En innføring i utvalgsundersøkelser. Korrigert versjon*, Notater 2000/50, Statistisk sentralbyrå.

Normann, Tor Morten (2004): *Samordnet levekårsundersøkelse 2002 - panelundersøkelsen. Dokumentasjonsrapport*, Notater 2004/55, Statistisk sentralbyrå.

Normann, Tor Morten (2004): *Samordnet levekårsundersøkelse 2001 - panelundersøkelsen. Dokumentasjonsrapport*, Notater 2004/54, Statistisk sentralbyrå.

Statistisk sentralbyrå (2007): *Økonomi og levekår for ulike grupper, 2006*, Rapporter 2007/8, Statistisk sentralbyrå.

Vedlegg A: Instruks. Orientering og veiledning for intervjuere. 2007**Statistisk sentralbyrå**
Statistics Norway**2007 Panel -
EU-SILC**
Produktnummer 0213**Levekårsundersøkelsen****Instruks**

Orientering og veiledning for intervjuere

1. ORIENTERING OM UNDERSØKELSEN	32
1.1 Oppdragsgivere	32
1.2 Bakgrunn og formål	32
1.3 Motivering av IO	32
2. GJENNOMFØRING AV UNDERSØKELSEN	33
2.1 Utvalg	33
2.2 Innsamlingsmetode: Telefonintervju	33
2.3 Intervjtid	33
2.4 Innsamlingsperiode	33
2.5 IO-brev og annen informasjon til IO	34
2.6 Gavekort	34
2.7 Forberedelse og prøveintervju	34
2.8 Registerkoplinger	35
2.9 Kopling med data fra tidligere år	35
2.10 Om avtaler	35
2.11 Overføring, frafall og avgang	35
2.12 Sporing	36
2.13 Besøk	37
2.14 IO-lista	37
2.15 All informasjon om intervjuobjektet	37
3. SKJEMAET	37
3.1 Enkeltspørsmål i Levekårsundersøkelsen 2007	38
4. VEDLEGG: Gangen i skjema	45

Prosjektgruppe

Feltkoordinator	Kari Grøholt,	tlf.nr. 21 09 46 65
Utvalg	Thore Nafstad-Bakke,	tlf.nr. 21 09 49 80
Programmering	Trond Båshus og Bjørn Nyland	tlf.nr. 21 09 44 57/45 00 49 20
Prosjektleder	Kjersti Stabell Wiggen	tlf.nr. 21 09 44 70

E-postadresse: levekaar@ssb.no

1. ORIENTERING OM UNDERSØKELSEN

1.1 Oppdragsgivere

Denne undersøkelsen gjennomføres som en del av SSBs statsoppdrag, og Seksjon for levekårsstatistikk er faglig ansvarlig for undersøkelsen.

1.2 Bakgrunn og formål

En panelundersøkelse er en undersøkelse der vi følger de samme personene minst to ganger. I SSB har vi tidligere gjennomført ti runder av levekårsundersøkelsen panel; dette blir den ellefte. Fra og med 2003 har SSBs levekårsundersøkelse panel inngått i et større europeisk samarbeid, European Statistics on Income and Living Conditions (EU-SILC). EUs statistikkorgan Eurostat koordinerer undersøkelsen, som gjennomføres i de fleste EU-land, samt Norge, Island og Sveits. Formålet er å få sammenlignbar statistikk om inntekt og levekår i Europa.

Totalt har vi et utvalg på ca 8 600. Utvalget er et "roterende panel", et system dere kjenner igjen fra blant annet AKU. På sikt skal alle IO være med i omtrent åtte år (se 2.1 Utvalg). Men som følge av at vi startet dette opplegget i 2003, vil en del av de som har vært med fra før rotasjonsplanen ble innført bli med i mer enn åtte år. De som blir med lengst, får totalt 11 år, seks år i den gamle undersøkelsen og fem år i den nye.

Panelundersøkelsen konsentrerer seg som i fjor om temaene **bolig, økonomi, barnepass, helse og arbeid**. I tillegg vil vi kartlegge **husholdningssammensetning**. Nytt av året er at vi også har noen flere spørsmål om **boligen**.

1.3 Motivering av IO

Mange av IO'ene har vært med i undersøkelsen tidligere, og kjenner innholdet godt. Disse kan motiveres ved å vise til tidligere intervju, samt til hvordan resultatene fra undersøkelsen blir brukt. Det kan være greit å vise til julebrevet i denne sammenhengen. I brosjyren står det også gode argumenter som viser til nytten av dataene. Det at vi spør de samme personene flere ganger, er også et godt argument for å bli med. Dette gjør at vi får svært godt grunnlag for å studere endringer, og at det dermed blir lettere å si noe om årsaker til at forholdene endrer seg. Da blir det også lettere å gjøre noe med det. Ellers er det viktig at dere kjenner IO-brevet, brosjyren og skjema godt slik at dere kan hente argumenter tilpasset hvert enkelt IO.

På skjermen vil dere få opp en innledningstekst, ett mer utfyllende forslag kan være:

Mitt navn er xx jeg ringer fra Statistisk sentralbyrå, er det mulig å få snakke med xx? Vi har sendt deg et brev om at vi ønsker å intervju deg i forbindelse med Levekårsundersøkelsen 2007. Har du mottatt det? Og har du mulighet til å svare på spørsmålene nå? (- eller passer det kanskje bedre en annen gang?)

Selv om det skulle komme et spørsmål som ikke passer så godt for deg, ber vi deg svare så godt du kan. Alle svar du gir blir selvfølgelig behandlet konfidensielt. Statistisk sentralbyrå vil aldri formidle opplysninger som kan vise hva enkeltpersoner har svart og du kan når som helst trekke deg fra undersøkelsen.

Dere kan selvfølgelig lage deres egen vri, men pass på at meningsinnholdet i teksten kommer med. Det er særlig viktig å få en bekreftelse på at brevet er mottatt. Dersom IO ikke har mottatt brevet kan dere referere innholdet for IO, slik at man kan svare på spørsmålet *Samtykke*.

2. GJENNOMFØRING AV UNDERSØKELSEN

2.1 Utvalg

I 1997 ble det trukket et generelt personutvalg på 5 000 personer mellom 16 og 79 år. Hvert påfølgende år har vi supplert utvalget med omlag 100 personer. Etter omleggingen til større utvalg og nytt skjema fra og med 2003, gjelder ikke den øvre aldersgrensen lenger, så det er nå med personer som kan være opp mot hundre år. I 2003 ble utvalget utvidet med ca. 3000 nye IO, slik at bruttoutvalget består av ca. 8600 personer i alderen 16 år og oppover. Bruttoutvalget består av en fast andel av befolkningen, så antallet øker i takt med befolkningsveksten. Bruttoutvalget vårt består av følgende delutvalg (markert i feltet "delutvalg" i All informasjon og i "DU" på IO-lista):

- GP Gammelt Panel. IO som har vært intervjuet i undersøkelsen tidligere.
- GF Gammelt Frafall. IO som har vært forsøkt kontaktet tidligere, men som vi ikke har fått intervju med.
- NP Nytt Panel. Nye IO som ble trukket til årets undersøkelse.

Rotasjonsgrupper

For å kunne etablere et roterende panel med en omløpstid på åtte år, har vi delt det inn i åtte ulike rotasjonsgrupper. Hvert år rykker IO'ene opp én rotasjonsgruppe. De som har vært med lengst og som befinner seg i rotasjonsgruppe 1 går ut av utvalget, og nye IO trekkes inn og plasseres i rotasjonsgruppe 8. De som har vært med i utvalget siden 1997 befinner seg i gruppene 1 - 2. I tillegg skal panelet fylles på med nye 16-åringer og innvandrere i alle rotasjonsgruppene hvert år.

Rotasjonsgruppe	Består av delutvalg	Intervjues siste gang i	Intervjuperiode	Oppstart
Gruppe 8	NP	2014	periode 1	29. januar
Gruppe 7	NP, GP og GF	2013	periode 1	29. januar
Gruppe 6	NP, GP og GF	2012	periode 2	12. februar
Gruppe 5	NP, GP og GF	2011	periode 2	12. februar
Gruppe 4	NP, GP og GF	2010	periode 3	26. februar
Gruppe 3	NP, GP og GF	2009	periode 3	26. februar
Gruppe 2	NP, GP og GF	2008	periode 4	12. mars
Gruppe 1	NP, GP og GF	2007	periode 4	12. mars

Utvalget deles i fire intervjuperioder. IO som er trukket nye til undersøkelsen i år og som skal være med frem til 2014, sendes ut først sammen med de som skal være med fram til 2013. I tillegg vil det befinne seg nye IO (16-åringer og innvandrere) i alle de andre rotasjonsgruppene. **Noen nye IO vil dermed bli utsendt i de senere periodene og ha kort tid i felt. Det er svært viktig at vi får rekruttert flest mulig av de nye inn i panelet!** Vi ber derfor intervjuerne i starten av hver periode prioritere nye IO og gjøre en ekstra innsats for å få dem med.

2.2 Innsamlingsmetode: Telefonintervju

Undersøkelsen gjennomføres som telefonintervju. IO som ved forrige intervju uttrykte ønske om besøk samt IO som ber om besøk når de blir kontaktet på telefon, skal imidlertid få besøk så langt det er mulig. Om nødvendig må IO da overføres til en intervjuer som bor nærmere. Ta kontakt med feltkontakt eller planlegger i tilfeller hvor dette er aktuelt.

2.3 Intervjutid

Intervjutiden er beregnet til omtrent 25 minutter i gjennomsnitt, men intervjutiden vil selvfølgelig variere alt etter hva man svarer underveis i skjemaet.

2.4 Innsamlingsperiode

Innsamlingsperioden er i år kortet ned sammenlignet med tidligere år. Datainnsamlingen foregår fra **29. januar til 27. april**. I tiden fra 29. januar til 30. mars blir periode 1 - 4 sendt ut, og det er i dette tidsrommet størstedelen av datainnsamlingen skal skje. Fra 10.-27. april jobbes det med de gjenværende IO'ene og oppfølging av frafall. Periodene sendes ut med to ukers mellomrom, og hver periode er ute i felt i tre uker. Periodene vil derfor overlappe hverandre med én uke.

Uke 5	Periode 1				
Uke 6					
Uke 7		Periode 2			
Uke 8					
Uke 9			Periode 3		
Uke 10					
Uke 11				Periode 4	
Uke 12					
Uke 13					
Uke 14	P	Å	S	K	E
Uke 15					Oppfølging
Uke 16					
Uke 17					

Vi forventer at intervjuingen starter **med én gang** og senest fire dager etter utsending av perioden, og at skjemaene sendes inn daglig. De fleste av dere vil ha mange IO og trenger all den tiden dere har til rådighet. IO'ene er også opptatte mennesker, og jo tidligere dere kommer i gang, dess større er sjansen for at dere kan finne et tidspunkt som passer. Spesielt blir dette viktig når det gjelder nye IO og når dere skal treffe flere personer i samme husholdning.

Alle må være ferdig med mesteparten av IO på en periode før neste periode starter. Gjenværende IO som det ikke foreligger noen avtale med, skal returneres til kontoret så snart som mulig etter at perioden IO tilhører er avsluttet. På den måten kan vi ha oversikt over IO'ene, og sende dem ut igjen til intervjuere som har kapasitet.

2.4.1 Feltrapport

Vi vil i løpet av feltperioden sende ut en eller flere elektroniske feltrapper som dere skal fylle ut og sende inn til oss. Mer informasjon om feltrappene vil bli gitt gjennom "Ukeslutt". Utfylling av feltrappen er medregnet i øvelsetiden, og dere skal derfor ikke skrive CAP-krav for tiden dette tar.

2.5 IO-brev og annen informasjon til IO

IO-brevet er tilpasset hvilken rotasjonsgruppe IO tilhører. I brevet står det hvor lenge vi ønsker at IO skal være med i undersøkelsen. For nye IO kan det stå f.eks. "*Fordi vi ønsker å følge utviklingen over tid, vil undersøkelsen bli gjentatt og du vil bli kontaktet én gang i året i sju år framover.*" IO-brevene er kodet etter om IO tilhører GP, GF eller NP, samt et tall som angir hvor mange år IO har igjen i panelet. For IO under 18 år sender vi også et brev til foreldrene (kodet med For).

Med IO-brevet følger en brosjyre som forteller litt mer om undersøkelsen enn vi får plass til i IO-brevet. IO'ene får i løpet av desember hvert år tilsendt en julehilsen med resultater fra undersøkelsen. Den som ble sendt ut i fjor, følger vedlagt.

2.6 Gavekort

Alle som deltar i undersøkelsen vil være med i en trekning av i alt 34 gavekort - **fire på kr 5 000 og 30 på kr 1 000**. Vinnere av gavekort får disse tilsendt i rekommandert brev. Blant de som deltok i 2006, var hovedvinnerne bosatt i Vestnes, Kvitsøy, Fjell og Sortland. Vinnerne av 1 000 kr var bosatt i følgende kommuner: Oslo (4), Nome, Bergen, Steinkjer (2), Overhalla, Moss (2), Oppegård, Skedsmo, Froland, Kristiansand, Stavanger, Voss, Samnanger, Fjell, Vaksdal, Trondheim, Malvik, Vågan, Bærum, Ringsaker, Rissa, Fredrikstad, Stange, Søgne og Larvik.

2.7 Forberedelse og prøveintervju

Det er satt av **4 timer** til lesing av instruksene, prøveintervju og skriving av feltrapper. Godtgjørelsen påføres av kontoret.

Vi bruker samme skjema til både **nye IO** og **panel IO**. Før dere begynner er det nødvendig at dere har testet både for IO som har vært med tidligere og IO som er nye av året. **Det er spesielt viktig at dere gjør dere kjent med kartleggingen av husholdningen slik at dere vet hvordan man registrerer endringer og eventuelle midlertidig bosatte.** I tillegg bør dere prøve følgende kategorier:

- Personer med ulik tilknytning til arbeidslivet
- Personer med ulike bolig- og eieforhold
- Personer med barn i ulike aldre

2.8 Registerkoplinger

Personopplysningsloven krever at SSB skal presisere overfor IO at det skal foretas koplinger.

Registerkoplingene er beskrevet i IO-brevet. Når IO samtykker i å delta (innledningsspørsmålet *Samtykke*), enten etter å ha mottatt og lest brevet, eller fått innholdet referert, har IO gitt sitt samtykke til registrering og kopling av dataene.

De registerkoplingene som skal foretas, er i hovedsak i forhold til inntekt, formue, trygder, stønader, arbeidsforhold og utdanning. Hovedargumentet for å benytte registerkoplinger er at vi slipper å stille en del spørsmål, og dermed sparer intervjuetid og kostnader. I tillegg oppnår vi bedre datakvalitet. **Det viktigste argumentet overfor IO er at intervjuet blir kortere enn det ellers ville ha blitt.**

Svarene som gis i undersøkelser kan bare brukes til å lage statistikk. Det vil si at en bare kan gi opplysninger for grupper, ikke for enkeltpersoner. Ved kopling mot registre, blir det brukt en spesiell teknikk (kryptering) som betyr at det på den koplede datafilen **ikke er mulig å identifisere den personen som opplysningene gjelder for**. Alt dette er regulert av personopplysningsloven. Undersøkelsen gjennomføres etter lovpålagte regler og SSB har utnevnt eget personvernombud godkjent av Datatilsynet.

2.9 Kopling med data fra tidligere år

Formålet med en panelundersøkelse er å følge utviklingen over tid. Hensikten med å spørre de samme personene flere ganger er å få forløpsdata som viser hvilke endringer som skjer. Da er det helt nødvendig å kople sammen dataene fra de ulike intervjuetidspunktene. Resultatene fra i år vil derfor bli koplet sammen med data fra tidligere år, og neste år vil nye resultater bli koplet på.

Den som kopler resultatene vil ikke vite hvem resultatene gjelder for. Det er grupper av individer som er interessante også i denne sammenheng. **Vi er ikke interessert i hva hver enkelt svarer, men for å få opplysninger om grupper av individer må vi samle inn data fra enkeltmennesker.**

2.10 Om avtaler

Det spiller ingen rolle hvilken del av intervjuet som tas først, men dere må eventuelt lage avtale for resten av intervjuet (se pkt 3 "Skjemaet" for en beskrivelse av de ulike bolkene). Vi har en egen avtalebolk for dette, som automatisk kommer opp. Dere skal ikke sende inn intervjuet før dere har fått hele intervjuet eller frafall/overføring på den delen som mangler.

Hvis dere merker at IO er uvillig når dere tar kontakt, og at det med stor sannsynlighet vil bli frafall, trekk dere tilbake på en høflig måte heller enn å presse på. Det er bedre å prøve igjen senere enn at IO går til frafall. Frafall er ofte situasjonsbetinget, så det kan være at IO er mer positiv en annen dag. Så vær ute med følehornene her. Hvert eneste intervju teller!

2.11 Overføring, frafall og avgang

For **overføringer** og for IO som ikke er kontaktet, må dere besvare et ekstra spørsmål om hvordan du har forsøkt å spore opp IO. Hensikten med dette er at intervjuerne som overtar IO skal få vite hva som er gjort, slik at arbeidet deres blir lettere.

Vi skiller mellom frafall og avgang, og i denne undersøkelsen opererer vi med to typer avganger, faste og midlertidige.

Personer bosatt i utlandet i 6 mnd eller mer kodes som avgang, kode 92. For alle IO som får denne avgangsårsaken vil dere få spørsmål om IO forventes å bo i utlandet i to år eller mer. Dette er for å kunne skille

mellom **midlertidige avganger** (bosatt i utlandet i 6 - 24 mnd) og **permanente avganger** (bosatt i utlandet i to år eller mer). **Permanente avganger** er døde, utvandrede og personer som er fast bosatt på institusjon.

Det er tre ulike **frafallsregistreringer**: En hvor hele intervjuet går til frafall, og der er kodene som vanlig (se under). Denne skal kun brukes hvis vi ikke får opplysninger verken om IO eller husholdningen. Andre frafallsregistreringer skal brukes når vi får delene i skjemaet, mens enten bolken om bolig, eierforhold og økonomi eller om arbeidsforhold for husholdningsmedlemmer går til frafall. Her vil frafallskodene være annerledes.

Det skal alltid gis informasjon i feltet "SpsOppflg". Informasjonen skal være av en slik karakter at den hjelper de som skal drive oppfølging. Bruk stikkord.

Oversikten over frafallskoder:

11 IKKE TID NÅ	31 MIDLERTIDIG FRAVÆRENDE PGA SKOLEGANG/ARBEID
12 ØNSKER IKKE Å DELTA	32 MIDLERTIDIG FRAVÆRENDE PGA FERIE EL. LIKNENDE
13 DELTAR IKKE AV PRINSIPP	33 FINNER IKKE ADRESSEN/BOLIGEN
14 ANDRE NEKTER FOR IO	34 IKKE TELEFON/ FOR KOSTBART/LANGT Å REISE
21 KORTVARIG SYKDOM	35 IO IKKE Å TREFFE AV ANDRE ÅRSAKER
22 LANGVARIG SYKDOM/SVEKKELSE	41 ANDRE FRAFALLSGRUNNER, SPESIFISER
23 SYKDOM/DØDSFALL I FAMILIEN/ANNEN UFORUTSETT HENDELSE	
24 SPRÅKPROBLEMER	

Oversikten over avgangskoder:

91 DØD
92 BOSATT I UTLANDET (6 md. eller mer) - SPESIFISER
93 IO ER BOSATT I INSTITUSJON

Institusjonsbeboere

Forpleide personer som er fast bosatt i følgende typer institusjoner skal kodes med **avgang**.

- Aldershjem
- Barnehjem, ungdomshjem
- Sykehjem eller kombinert syke- og aldershjem
- Psykiatriske sykehus eller sykehjem
- Institusjoner for psykisk utviklingshemmede
- Institusjoner for alkoholikere og narkomane

En person regnes som fast bosatt i institusjon dersom han/hun er registrert som bosatt der, eller regner med å oppholde seg der i minst 6 måneder. Også gifte personer som oppholder seg på institusjon, men som har felles bolig med ektefellen utenfor institusjonen, skal regnes som bosatt på institusjonen, og derfor ikke være med i undersøkelsen. Personer som arbeider og bor på institusjoner i forbindelse med det skal naturligvis intervjues.

Det kan forekomme glidende overganger mellom institusjoner (f.eks. aldershjem) og boliger med heldøgnservice. Beboere i boliger med heldøgnservice skal likevel som hovedregel ikke regnes som institusjonsbeboere, og skal dermed intervjues.

IO som for tiden oppholder seg på vanlig sykehus/sykestue, i fengsel, militærforlegning eller internatskole tilhører utvalget.

2.12 Sporing

For de IO vi mangler riktig adresse/telefonnummer på, er det viktig at hver og en av dere gjør det dere kan for å spore opp IO. For at vi skal få vite hvilke informasjonskilder dere benytter for å spore opp IO, er det viktig at dere markerer for hva dere har prøvd i høyre spalte i "All informasjon", og at dere gir nøyaktig tilleggsinformasjon. Før dere overfører IO dere ikke finner adressen på, skal dere sjekke telefonkatalogen,

Folkeregisteret (ikke Oslo), Posten (der det er aktuelt) og SSB sentralt. Dere kan selvfølgelig bruke andre kilder også, men bare unntaksvis opplysningstelefonene.

2.13 Besøk

For IO som ønsker **besøk**, gjelder følgende regler om overføring: Har IO flyttet til en adresse du kan nå med **inntil en times reise utenfor ditt område** (en vei), kan du selv gjennomføre intervju med IO. IO som har flyttet lengre unna, overfører du til kontoret ved å velge 2 - 'Overføring' i 'Innled'. I tillegg til adresse og telefonnummer, er det fint om dere også har andre opplysninger som kan være nyttige for den intervjueren som skal overta IO. For IO som er i militæret er det fint om du fører så nøyaktig adresse som mulig: Leir, kompani og tropp i tillegg til postadresse og evt. telefonnummer. Det samme gjelder studenter: For de som bor på studenthybler, før om mulig opp hybelnr. i tillegg til adresse og evt. telefonnummer.

2.14 IO-lista

IO-lista inneholder informasjon over hvilke bolker som er uferdige. I '**Avslutt**' står det hva som mangler, også spesifisert for hvilke personer arbeidsspørsmålene eventuelt mangler. Også i '**Innled**' fremgår det hva som mangler, men da ikke spesifisert for hvilke personer. '**Intern status**' (øverst i midtre felt i 'AllInfo' / 2. kolonne i IO-lista) viser en tallkode dersom ikke alt er fylt ut. I tabellen under vises hva de enkelte tallkodene betyr:

Intern status	Bolig	Helse	Arbeid
1	Besvart	Ikke ferdig	Besvart
2	Besvart	Besvart	Ikke ferdig
3	Besvart	Ikke ferdig	Ikke ferdig
4	Ikke ferdig	Besvart	Besvart
5	Ikke ferdig	Ikke ferdig	Besvart
6	Ikke ferdig	Besvart	Ikke ferdig
7	Ikke ferdig	Ikke ferdig	Ikke ferdig

Når du da går inn i skjemaet vil variablene som starter boligspørsmål (PunktBol), IOs spørsmål om helse (PunktHels) og arbeidsspørsmål (PunktArb) være tomme. Trykk < End > for å hoppe til de ulike bolkene.

MERK: Det er bedre å få svar på bare en av intervjudelene enn at IO går til frafall. Det er også bedre å få noen opplysninger om husholdningen enn ingen, dersom IO ikke kan svare på alt.

2.15 All informasjon om intervjuobjektet

Nederst i høyre hjørne av dialogvinduet *All informasjon om intervjuobjektet* står *Resultatet fra tidligere undersøkelser* oppgitt. Årgangene er merket med kodene: Sist - Sist-5. I Levekårsundersøkelsen 2007 er kodene for årgangene: Sist = 2006, Sist-1 = 2005, Sist-2 = 2004, Sist-3 = 2003, Sist-4 = 2002 og Sist-5 = 2001. Under denne teksten går det frem om det var intervju (INT) eller frafall (angitt ved koden for frafallsårsak) i det aktuelle året. Dersom IO ikke ble forsøkt kontaktet i 2006, er dette avmerket med * etter frafallskoden. Dette gjelder de vi kaller "parkert frafall", og er personer vi har valgt ikke å kontakte, men som vi nå prøver på nytt. Adressen til IO er ajourført i henhold til adresseregisteret, samt sporing på bakgrunn av returnerte julebrev.

3. SKJEMAET

Undersøkelsen er delt i flere deler:

1. Kartlegging av husholdningen.
2. Spørsmål om bolig og boligøkonomi. Denne delen bør besvares av den i husholdningen som eier eller leier boligen, uavhengig av om det er IO eller ikke. Spesielt gjelder dette dersom IO er under 18 år eller bor hjemme hos foreldrene sine. Er IO i militæret, kan en annen i den husholdningen IO tilhørte før vernepliktjenesten svare. Blir det vanskelig tillater vi at en annen svarer, men fortrinnsvis noen som har god kjennskap til husholdningens økonomi.
3. Tilsynsordninger for barn opp til og med 12 år. Det beste er om den som svarer på boligspørsmålene også svarer på denne delen.
4. En personlig del som **bare kan** besvares av IO. Den handler om bolig og helse, samt arbeidsforhold for IO.
5. Til slutt en del der vi spør om arbeidsforhold for alle over 16 år som bor i husholdningen. Arbeidsspørsmålene som skal stilles til alle er markert med fet skrift i papirskjemaet. Hvert av



husholdningsmedlemmene skal fortrinnsvis svare for seg selv. Skulle det imidlertid vise seg umulig, tillater vi at andre kan svare på arbeidsspørsmål for husholdningsmedlemmer.

Dette innebærer at ulike personer kan svare på ulike deler av intervjuet. Derfor er det mulig at dere i noen tilfeller må ta intervjuet i flere omganger. Når du avslutter skjemaet da, vil du få opp en oversikt over hva som ikke er besvart og få mulighet til å lage en ny avtale. Den mest naturlige gangen gjennom skjemaet er at IO først svarer på spørsmål om husholdningen, deretter at IO svarer på boligspørsmål og barnetilsynsspørsmål dersom det er best. Så svarer IO på noen få helsespørsmål og spørsmål om fritidsaktiviteter, før IO til slutt svarer på arbeidsspørsmålene om seg selv. Deretter henter du inn husholdningsmedlemmer som svarer på sine spørsmål om arbeidsforhold. I en del tilfeller kan det som nevnt være best om noen andre enn IO svarer på boligspørsmålene, gjerne også barnetilsynsspørsmålene. Da kan det være greit å ta disse spørsmålene samtidig med at husholdningsmedlemmer svarer på arbeidsspørsmål. Vedlagt følger en skjematisk oversikt over gangen i skjema.

Det skal i størst mulig grad tilstrebes at hver enkelt av husholdningsmedlemmene svarer på arbeidsspørsmålene som gjelder dem, selv om vi tillater indirekte intervju. Vi har fått tilbakemeldinger fra Eurostat på at vi har for høy andel av indirekte intervju.

For å bla fram og tilbake i skjema minner vi om at det er greit å bruke <PageUp>/<PageDown>. Nederst på skjermen ser du hvilken side du er på. Boligspørsmålene som gjelder husholdningen starter på side 14, spørsmålene til IO om bolig og helse starter på side 26, og arbeidsspørsmålene starter på side 28. Ved å trykke <End> vil du alltid komme til det første blanke feltet i skjemaet.

3.1 Enkeltspørsmål i Levekårsundersøkelsen 2007

Vær restriktiv med å bruke kategoriene **“vet ikke”** og **“nekker”**. Gi alltid IO tid til å komme med et annet svar. Hvis IO likevel svarer “vet ikke” eller nekker å svare, pass da på at du bruker riktig tast - “F8” -  - for “vet ikke” og “F9” -  - for “nekting”.

Husholdningsoversikten

Vi er her ute etter kosthusholdningen. Det betyr at man er felles om mat- og boutgiftene, men det er ingen betingelse at personene spiser til de samme tidene eller er i slekt med hverandre. Personer som ikke bor fast sammen med IO, skal holdes utenfor.

MERK: Det er **IO som må bekrefte** hvem som tilhører husholdningen, ikke stol på at IO-listen viser hvem som bor i husholdningen. Registeropplysningene vil ofte ikke være åjour. Dette oppdateres derfor i *Nye*, der vi registrerer om noen har flyttet ut eller inn. I tilfeller der IO selv har flyttet ut av husholdningen oppgir man at alle andre ikke tilhører husholdningen. I påfølgende spørsmål svarer du bekreftende på at det er IO selv som har flyttet.

Hvem skal regnes som fast bosatt i en bolig?

Hovedregelen er at en person skal regnes som fast bosatt der vedkommende regelmessig tar sin døgnhvile. Det er imidlertid en del spesielle regler og unntak å være oppmerksom på.

1. Ektefeller/samboende med felles bolig, regnes alltid som fast bosatt i denne boligen, også i de tilfeller én eller begge er fraværende på grunn av arbeid (f.eks. er til sjøs), skolegang/studier eller vernepliktjeneste. I tilfeller der ektefeller/samboende har flyttet fra hverandre, skal de regnes til hver sin husholdning selv om boet ennå ikke er skiftet, og de derfor juridisk fortsatt eier en bolig i fellesskap. Ektefelle/samboer som er fast bosatt i institusjon regnes ikke med i husholdningen (se pkt 5).

2. Personer 18 år og over som er registrert som fast bosatt hos sine foreldre, men som er fraværende p.g.a. skolegang/studier **skal bare regnes som fast bosatt i foreldrehjemmet hvis de bor hjemme minst 4 dager pr. uke. Denne regelen er viktig.** Den bryter med en hovedregel i folkeregistrenes bostedsregistrering. Dette innebærer bl.a. at enslige studenter i de fleste tilfeller skal registreres som egen husholdning på det faktiske oppholdsstedet, og ikke som en del av foreldrehusholdningen.

3. Unge under 18 år som bor borte p.g.a. skolegang skal regnes som bosatt i foreldrehjemmet.

4. Et midlertidig opphold som en vet er av mindre enn 6 måneders varighet regnes ikke som fast bosetting på oppholdsstedet, med mindre oppholdsstedet er personens eneste bostedsmessige tilknytning i dette tidsrommet.

5. Forpleide (også barn) i institusjoner og personer anbrakt i privat pleie, regnes som fast bosatt på oppholdsstedet dersom oppholdet antas å vare i minst 6 måneder. Personer som er innlagt på andre sykehus eller er innsatt i fengsel, skal regnes som fast bosatt der de hadde sitt faste bosted før innleggelsen/innsettelsen.

6. Personer som avtjener vernepliktjeneste skal regnes som bosatt i den husholdningen de tilhørte før de dro til militæret, og skal svare ut fra det.

For husholdningsmedlemmer som ikke står i IO-listen skal du være omhyggelig med å skrive **fullt navn, fødselsdato og -år**. Du skal ikke spørre om personnummer.

Slekt

Spørsmålet gjelder slektsforhold til IO. Vi skiller mellom foreldre, svigerforeldre og steforeldre. Registrerte partnere skal kodes som ektepar, dvs. at partneren til IO får familiekoden 02. Det er altså tillatt å registrere "ekteskap" mellom to personer av samme kjønn. Det samme gjelder samboere, som kanskje er mer aktuelt. Vær derfor ekstra oppmerksom på at dere merker av riktig kjønn.

Dersom en datter/sønn + samboer bor hjemme hos foreldrene, skal samboeren registreres som svigerdatter/-sønn.

SivStat

Her skal du registrere IOs formelle sivilstatus.

De som lever i **registrert partnerskap**, dvs. som har vært igjennom en offisiell seremoni tilsvarende borgerlig ekteskapsinngåelse, skal registreres som gifte/registrerte partnere. Denne seremonien er også nødvendig for å kunne klassifisere IO som en tidligere registrert partner, dersom det er brudd i partnerskapet.

MidlerT

Vi skal også ha oversikt over personer som har bodd i husholdningen i minst tre måneder i 2006, men som ikke bor der nå, og som heller ikke bodde der ved forrige intervju. Det vil altså si at en person som for eksempel har bodd i husholdningen fra 1. juni til 1. november 2006 skal oppgis her.

hvor

Her spør vi hvor personer som ikke lenger bor i husholdningen har flyttet til. Dersom det fremgår av intervjuet at personen er død, bør dere kode det uten å stille selve spørsmålet.

Med kollektiv (svaralternativ 3) menes internat, bofellesskap eller andre lignende boliger som ikke er institusjon, men som deles av mer enn fem personer som ikke deler husholdningskostnader.

Fra og med Punkt1/SvarBolig

Disse spørsmålene bør stilles til den i husholdningen som kjenner boforholdene og boutgiftene best. Eventuelt bør en sørge for at IO får hjelp fra vedkommende. Dersom IO er under 18 år og bor hjemme, skal spørsmålene stilles til IOs foresatte.

Det er bedre å få et omtrentlig svar enn ikke å få noe svar. Dersom du tror det er mulig uten å skape problemer i forhold til husholdningen, kan du spørre om å få disse opplysningene **senere**. Du bør være forsiktig med å be IO om å finne fram papirer på forhånd. Du kan kanskje få disse opplysningene etter at du er ferdig med selve intervjuet hvis en annen enn IO skal svare.

SamBol

Dersom IO har vært intervjuet tidligere spør vi om vedkommende bor i samme bolig som ved forrige intervju. Det vil også komme flere spørsmål som kontrollerer opplysningene fra sist.

Hus

Med **hus** mener vi bygninger som fra kjeller til loft er atskilt fra andre bygninger, og som har minst én bebodd leilighet. Som hus regnes alle frittliggende bygninger og bygninger i et kvartal, f.eks. når det ikke er direkte adgang fra den ene bygningen og inn i nabobygningen.

Dersom IO leier sokkel/1. et 2. etasje i en enebolig skal vedkommende plasseres under svarkode 1. Videre skal de i Hus1 plasseres under kode 3.

Hus2

Rekkehus omfatter hus som minst har en vegg eller del av vegg felles med et annet hus. Kjedehus er hus som er forbundet med et annet hus med garasje, carport, svalgang o.l.

Hus3

Terrassehus er hus med leiligheter som er bygd sammen i en skråning der flere av leilighetene har (deler av) taket til leiligheten under som terrasse. I terrassehus har alle leilighetene egen inngang.

Hus4

I terrasseblokk har flere leiligheter felles inngang.

Hus5

Forretningsbygg, verkstedbygg o.l. omfatter hus der halvparten eller mindre av golvarealet nyttes til privatboliger. Hus med to etasjer hvor det er forretning i første etasje og leilighet i annen etasje, regnes med her.

Privatleiligheter som ligger i bygg med felleleshusholdning skal plasseres her. Dersom leiligheten ligger i hus med bare private husholdninger, men innefor samme området som en felles husholdning (f.eks. sykehusområde, militærleir o.l.) skal den plasseres under et av de andre alternativene.

Bol1

Ta med **beboelsesrom på 6 m²** eller mer som kan nyttes året rundt. Beboelsesrom som ligger adskilt fra boligen, men som nyttes som en del av boligen, regnes med.

Som **egne rom** regnes alle rom som er avgrenset mot andre rom med vegg og dør. Likeverdig med dør regnes enkel eller dobbel døråpning, selv om dør ikke er innsatt. I boliger som er ombygd skal en regne antall rom etter ombygging, ikke det opprinnelige antall rom i boligen.

Kjellerrom som er innredet som - og brukes som - beboelsesrom, f.eks. kjellerstue, soverom, skal regnes med.

Utleide rom i boligen, dvs. rom som det bare er adgang til gjennom leiligheten, skal **regnes med**. Derimot skal en **ikke regne med** en hybelleilighet eller hybel med **egen inngang**.

Rom som bare nyttes i **næringsvirksomhet** (kontor e.l.) skal **ikke regnes med**.

Bol7

Henviser til IOs oppfattelse om/følelse av mangel på plass i boligen.

Bol8

Elektrisk anlegg: ledningsnett, brytere, stikkontakter og andre permanente elektriske installasjoner i boligen.

Tilstrekkelig i betydning tilstrekkelig til å tilfredsstille husholdningens generelle behov. Et anlegg som er permanent i ustend er å betrakte som uten anlegg. Utilstrekkelige anlegg kan være: anlegg i dårlig stand, farlige anlegg, anlegg som er regelmessig i ustend eller hvor det ikke er nok elektrisk kraft.

Bol10

Avløpsanlegg: kloakk og avløp. Mindre midlertidige problemer som for eksempel tette avløp betyr ikke at anlegget er utilstrekkelig.

Bol12

Spørsmålet henviser til boligens utstyr med tanke på oppvarmingssystem og isolasjon, i betydning om det er effektivt nok til å holde boligen varm. Spørsmålet må ikke sammenblandes med Raad4 som referer til husholdningens økonomiske ressurser, i betydning om husholdningen har tilstrekkelig økonomiske ressurser til å holde boligen tilstrekkelig varm om vinteren.

Bo15

Vi er ute etter IOs grad av tilfredshet med boligen i betydning av at boligen møter husholdningens behov med tanke på pris, plass, nabolag, avstand til jobb, kvalitet og andre aspekter.

Til1-6

Begrepet tilgjengelighet relaterer til tjenester brukt av husholdningen med hensyn til økonomisk, fysisk og teknisk tilstand, samt helsetilstand. Tilgjengeligheten til tjenesten skal vurderes ut i fra fysisk og teknisk adgang, og åpningstider, men ikke med hensyn til kvalitet, pris og lignende aspekter. Tilgjengeligheten skal bestemmes i forhold til de tjenestene som faktisk benyttes av husholdningen. Den fysiske tilgjengeligheten skal vurderes ut i fra avstand, men også ut i fra infrastruktur og utstyr f.eks. for IO som har nedsatt fysisk funksjonsevne.

Til4

Kollektivtransport henviser til buss, t-bane, trikk, tog, båt og lignende.

Siden tilgjengeligheten skal vurderes med hensyn til fysisk og teknisk adgang, bør det registreres som vanskelig tilgjengelig dersom IO har nedsatt fysisk funksjonsevne og kollektivtransporten ikke er tilpasset IOs funksjonsevne.

Dersom kollektivtransporten er for langt unna eller har upassende rutetabell, blir det også vurdert som vanskelig tilgjengelig.

Til5

Vi er ute etter primærhelsetjeneste hvor man kan få førstehjelpsbehandling.

Til6

Tilgjengeligheten vurderes i forhold til skolen som husholdningens barn faktisk går på. Hvis mer enn ett barn i husholdningen er i grunnskolen, skal IO henvise til det barnet som har størst vanskeligheter med hensyn til tilgjengelighet.

Eie

I de følgende spørsmål kan du bruke ordet bolig eller leilighet etter hva du mener passer best. Husholdninger som har **obligasjonsleilighet** skal plasseres under kode 3 siden disse ikke regnes som eiere.

Leie

Tjenestebolig er en leilighet som er stilt til disposisjon i samband med et arbeidsforhold og som **må fraflyttes når arbeidsforholdet opphører**. **Trygdebolig, servicebolig** brukes hvis boligen har en slik status, selv om også andre alternativer passer (f.eks. at det er betalt innskudd). **Kårbolig** brukes også dersom IO bor gratis "hos" sønn/datter, men ikke i samme husholdning som disse. **Framleie** er leie av en annen leier eller en andel/aksjeeier.

Bo12

Dersom IO overtok boligen som arv, gave eller bytte vil vi likevel vite hvor mye IO betalte for boligen. Vi tenker da på eventuelle kostnader som for eksempel overtagelse av lån eller betaling til andre arvinger. Dersom overtagelsen av boligen ikke innebar noen kostnad for IO i det hele tatt, skriv 0.

AndrF1

Dersom lånet (delvis) brukes til å finansiere f.eks. kjøp av bil, båt eller vanlig forbruk eller dersom lånet delvis brukes til nedbetaling av forbrukslån, studielån o.l. så regnes dette som andre formål enn bolig. Dersom lånet brukes til å finansiere tilbygging eller ombygging av bolig eller til større vedlikeholds- eller reparasjonsarbeider som øker boligens verdi skal dette regnes som boligformål.

LUtg2

Dersom husholdningen eier en tomannsbolig og bor i den ene leiligheten selv, skal opplysningene her kun omfatte den leiligheten husholdningen bor i. Vær oppmerksom på at noen kan ha såkalte valutalån der det kun betales renter. Dette skal likevel regnes med.

Husleie2

Vanligvis vil en betale markedsleie hvis en har skaffet leieboligen på markedet, ved å annonsere, svare på annonse eller henvende seg til utleier (ikke slekt eller venner). Hvis boligen er skaffet gjennom arbeidsgiver, hvis boligen er eid av slekt eller venner eller er en kommunal bolig skaffet på spesielle vilkår (f.eks.

trygdebolig) er det mulig at leien for boligen ligger under markedsleie. Det er IO som må vurdere om de betaler markedsleie, om mulig ved å sammenligne med leie for tilsvarende bolig på stedet.

Disp1

Det er tilstrekkelig at én person i husholdningen disponerer mobiltelefon for å svare "Ja" på dette spørsmålet. I de aller fleste tilfellene (telefonintervju) vil det være unødvendig å stille spørsmålet.

Disp3

Det er tilstrekkelig at én person i husholdningen disponerer PC, enten stasjonær (fast) eller bærbar, for å svare "Ja" på dette spørsmålet. Maskiner som kun kan brukes til TV-/dataspill, men som ikke har funksjoner utover dette, skal ikke regnes med.

Disp4

Det er ikke nødvendig at husholdningen disponerer vaskemaskin alene. Dersom vaskemaskin deles med andre husholdninger, for eksempel fellesvaskeri i borettslag o.l., skal dette spørsmålet besvares med "Ja".

Raad1

Spørsmålet gjelder om hele husholdningen har råd til å dra på en ukes ferie utenfor hjemmet. Dersom husholdningen bare har råd til å feriere hos venner eller slektninger der de ikke må betale for innkvartering, skal dette registreres som "Nei". Dersom enkeltmedlemmer av husholdningen har råd til en ukes ferie utenfor hjemmet, men ikke hele husholdningen, f.eks. at foreldrene har råd til å sende barna på ferie, men ikke kan være med selv, skal også dette registreres som "Nei".

Derimot skal det registreres som "Ja" dersom husholdningen faktisk har råd til en ukes ferie utenfor hjemmet, men avstår av andre grunner.

Gitt1, Faatt1

Bare økonomisk hjelp som i løpet av 2006 samlet utgjorde minst 1000 kroner skal regnes med. All økonomisk hjelp i form av kontanter (også pengegaver) for å dekke utgifter skal regnes med. Det gjelder også lån (evt. i form av arveforskudd). Gaver ellers skal normalt ikke regnes med. Heller ikke arv skal regnes med.

Bruk av andre husholdningers eiendeler skal ikke regnes med. Dersom husholdningen f.eks. låner eller disponerer foreldrenes bil eller fritidshus (uten betaling), eller bor gratis eller billig i en bolig som foreldrene eier, skal en ikke regne med den økonomiske fordel av dette som økonomisk hjelp. Hvis derimot IOs husholdning eier boligen selv, og mottar støtte fra f.eks. foreldre til husleie eller boliglån skal dette regnes med.

Hels2

Her skal også sesongbetonte lidelser og lidelser som "kommer og går" regnes med. Betingelsen er at de har vart, eller forventes å vare minst et halvt år til sammen.

Arb1-Arb26

For begrepene inntektsgivende arbeid, midlertidig fraværende, bedrift, eierform, yrke, selvstendig, ansatt og familiemedlem, gjelder de samme instruksjoner som for de tilsvarende spørsmål i AKU. Det gjelder de samme regler som i AKU for sysselsetting blant personer på arbeidsmarkedstiltak og i attføring.

Med inntektsgivende arbeid menes at IO enten har -

1. **utført** inntektsgivende arbeid av **minst en times varighet**
2. vært **midlertidig fraværende** fra inntektsgivende arbeid

Definisjon: Med inntektsgivende arbeid menes arbeid som en mottar lønn/godtgjørelse for, i form av penger eller naturalytelser (eks. kost og losji). Det omfatter også:

- Betalte verv som f.eks. styremedlem.
- Deltakelse i møter som en mottar godtgjørelse for.
- Omsorgsarbeid i eget hjem mot godtgjørelse fra kommunen (støttekontakter, fosterforeldre, o.l.).
- Praktikanter (lærlinger).

Personer på **arbeidsmarkedstiltak** og **i attføring** regnes som sysselsatte bare hvis de har utført arbeid mot skattepliktig lønn. IO skal ha utført arbeidet i en bedrift, og mottatt **lønn fra bedriften**. Det er da denne bedriftens navn, og ikke arbeidskontoret, som skal registreres på bedriftsopplysningene. Når en person utfører

arbeid i en bedrift mot lønn (i motsetning til kursstønad o.l.), er det bedriften som utbetaler lønnen. Uttrykket "utbetaler lønnen" betyr konkret at personen får selve lønns slippen av bedriften. Det er ingen betingelse at bedriften selv finansierer stillingen for at personer skal regnes som sysselsatte. Personer som går på **sysselsettingstiltak**, skal regnes som sysselsatte fordi de får utbetalt lønn fra bedriften.

Personer som går på **opplærings- eller kvalifiseringstiltak** får derimot utbetalt den økonomiske godtgjørelsen fra arbeidskontoret, også når de er utplassert i en bedrift som ledd i tiltaket, og de skal regnes som **ikke** sysselsatte. **Husarbeid** for egen familie regnes **ikke** som inntektsgivende arbeid.

Arb8a - Arb8c

Disse spørsmålene er grunnlag for å kode yrke og næring i etterkant. Spørsmålene er de samme som i AKU, og de samme instruksjoner gjelder for bedriftens navn og adresse og for virksomhetens art.

Bedriftens navn og adresse: Vær oppmerksom på at vi bruker begrepet "bedrift" også for ikke-økonomisk virksomhet. Eksempler på slike bedrifter er en barnehage, en skole, et sykehus, et departement eller direktorat. Et privathjem er en bedrift i forbindelse med lønnet husarbeid eller barnepass. En bedrift kan også være en avdeling i et større foretak, f.eks. et salgskontor. Foretaket er den store enheten (f.eks. Norsk Hydro) som er delt opp i mindre avdelinger (bedrifter) alt etter den virksomhet som foregår. Det er den avdelingen eller bedriften der IO arbeider, vi skal ha navnet på.

Eksempler:

Norsk Hydro A/S, avdeling Kullsyre.

Oslo kommune, Teknisk etat.

Oslo kommune, Solvang aldershjem.

Steinkjer kommune, Røysing skole.

For sjøfolk og fiskere regnes båten som bedriften. For selvstendig næringsdrivende som ikke har noe firmanavn, noteres IOs navn.

Dagmamma oppgir sitt navn når hun passer barn i eget hjem. Dersom hun passer barn i barnets hjem, oppgis navnet på barnets foresatte.

For IO med to eller flere arbeidsforhold, skal vi ha opplysninger om hovedarbeidsforholdet.

Vi må ha fullt navn og adresse på bedriften. For å kode næring er vi avhengige av at bedriftens navn og adresse skrives korrekt. Foruten gate- eller postboksadresse holder det imidlertid med navnet på poststedet eller kommunen (postnr. ikke nødvendig). For bedrifter som har sin adresse i utlandet, skrives mellomadressen, og på postadressen skrives 9999 f.eks. London.

Virksomhetens art: Her er det arten av de varer eller tjenester som **bedriften** produserer, vi skal ha beskrevet. **Næringskoden blir fastsatt etter arten av varen som blir produsert eller den tjenesten som ytes.** Selv om vi finner bedriftens navn i Bedrifts- og foretaksregisteret, er vi avhengig av opplysninger om virksomhetens art for å velge kode i registeret. Når det gjelder f.eks. salgsvirksomhet, skilles det på om det er engros- eller detalj salg. Det er heller ikke nok å oppgi f.eks. bare "konfeksjon", men oppgi også om det er produksjon eller salg (engros-, detalj) av konfeksjon. For vernede bedrifter må vi få vite hvilke produkter/tjenester bedriften har for tida, for å kunne kode riktig næring. Tilsvarende opplysninger må gis for IO som er sysselsatt i arbeidsmarkeditiltak (hvis IO mottar skattepliktig lønn).

For "bedrifter" der det av navnet klart fremgår hva virksomheten går ut på, er det unødvendig å stille dette spørsmålet. Eksempler på slike bedrifter er barnehager, skoler, sykehus, sykehjem, ligningskontor, departementer og direktorater.

Arb9

Her skal vi ha IOs yrke. Vær nøye med hva dere skriver her siden denne opplysningen tas med videre og brukes i neste års intervju ("Vi har registrert at du arbeider som....."). Unngå forkortelser.

Arb9oppg

Yrkeskodingen gjøres av SSB sentralt, og det er derfor nødvendig å få presise og utfyllende opplysninger om arbeidsoppgavene i tillegg til selve yrkestittelen. Yrkestitler som "konsulent", "montør", "reparatør" og "sekretær" er for eksempel ikke tilstrekkelige for en korrekt yrkeskoding.

Arb13/Arb7e

Hvis arbeidstiden varierer fra uke til uke, regner du et gjennomsnitt for arbeidstiden pr. uke i de siste 4 ukene.

Arb14

For personer med lærlingutdanning regnes ikke lærlingtiden som jobb.

Arb15b

IO skal oppgi den **bruttolønn** IO vanligvis har. **Godtgjørelser** som kostgodtgjørelse og verktøygodtgjørelse som må regnes som dekning av utgifter som den ansatte selv har hatt, skal **ikke tas med**. Heller ikke feriepenger skal tas med. Hvis IO har sterkt varierende arbeidstid og ikke oppgir lønn pr. time, må den lønn IO oppgir, svare til det timetall han/hun oppga i Arb13. Dersom IO har sterkt varierende lønn, ikke bare pga. varierende arbeidstid, regner du et gjennomsnitt for en 4-ukers periode.

Arb16

Om ansettelsen skal regnes som **fast** eller **midlertidig**, avhenger av om det i utgangspunktet er klargjort at ansettelsesforholdet er begrenset i tid, f.eks. ved et vikariat med fastsatt sluttdato, ved et engasjement som opphører når arbeidet eller prosjektet er utført, eller ved sesongbetont arbeid. Ved nyansettelser i offentlig forvaltning blir det første halvåret regnet som "prøvetid". Dette skal ikke forstås som en midlertidig ansettelse i seg selv. Prøvetid skal kun regnes som midlertidig ansettelse hvis arbeidsforholdet forventes å opphøre ved prøvetidens utløp, og ny kontrakt ikke inngås eller eksisterende kontrakt ikke videreføres/forlenges.

NB! En person som er ansatt i et firma som påtar seg oppdrag for kunder (f.eks. et byggefirma eller et reklamebyrå) er ikke midlertidig ansatt hos oppdragsgiveren.

Arb19

Skifte av hovedjobb betyr skifte av arbeidsgiver, eventuelt overgang fra selvstendig til ansatt, eller omvendt.

Arb20

Svaralternativene er ikke gjensidig utelukkende. Hvis IO mener at to eller flere alternativ kan være aktuelle, velges det alternativet som har **lavest tallkode**.

Arb24

Første vanlige jobb er den første jobben med minst 15 timers arbeidsuke. Jobben må ha vart i minst 6 måneder, eller til IO gikk over i en annen jobb eventuelt hadde en periode med arbeidsløshet. Ekstrajobb som IO eventuelt har/hadde ved siden av skolegang eller studier skal ikke regnes med.

Arb25

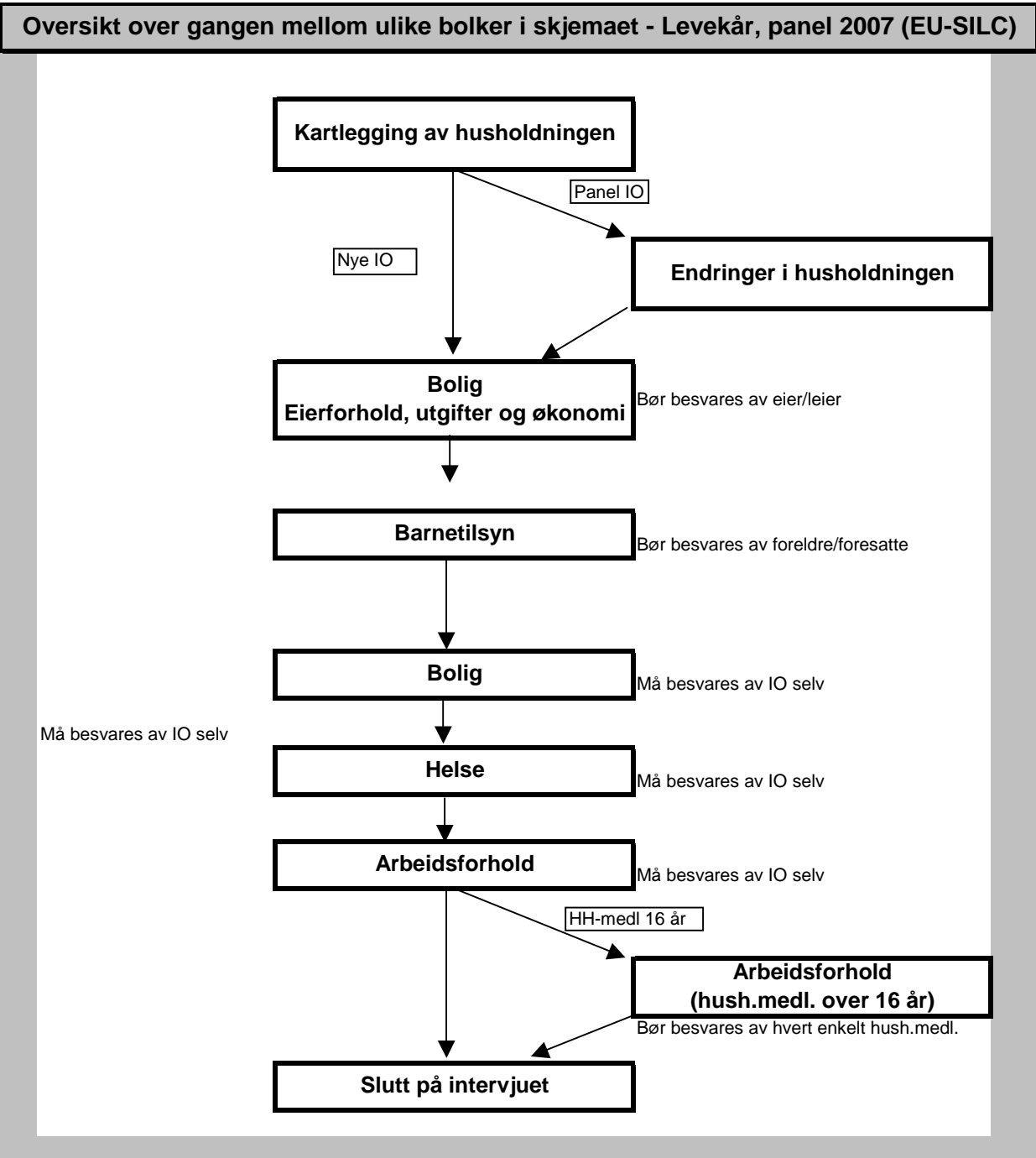
Som yrkesaktiv regnes også permisjon (ev. annet fravær) med lønn, eller ufrivillig permittering.

Arb26

Yrkesaktivitet regnes som hovedaktivitet en gitt måned dersom personen har arbeidet minst 15 timer i minst to av ukene denne måneden. **Personer som enten er sykemeldte eller i permisjon skal også regnes som yrkesaktive dersom de egentlig skulle ha arbeidet minst 15 timer en gitt måned.** Personer som arbeider som familiemedlemmer regnes som ansatte i denne sammenhengen.

Lykke til med intervjuingen!

Vedlegg B: Gangen i skjema



Vedlegg C: Brev til IO. (2003-2007)

«IO_NR»
«NAVN»
«ADRESSE»
«POSTNR» «POSTSTED»

Oslo, april 2003
Saksbehandler: Tor Morten Normann
Telefon: 800 83 028 (grønt nummer)
Seksjon for intervjuundersøkelser

Levekårsundersøkelsen 2003


I løpet av de nærmeste ukene vil en intervjuer fra Statistisk sentralbyrå kontakte deg i forbindelse med en undersøkelse om levekårene i Norge. Du har tidligere deltatt i undersøkelsen, og når vi nå kontakter deg igjen er det for å oppdatere opplysningene siden sist, i tillegg til at vi har en del nye spørsmål. Temaene er også denne gangen **bolig, arbeid og helse**. Fra og med i år inngår undersøkelsen i et europeisk samarbeid.

Alle som deltar vil bli med i en trekning av i alt **32 gavekort, to på kr 10 000 og 30 på kr 1 000**. Vi sender også ut resultater fra undersøkelsen til alle som deltar. Mange har deltatt flere ganger, og det er vi svært takknemlige for. Det er viktig at flest mulig av dere som har svart tidligere blir med i år også, og vi ønsker at du skal være med i «ÅR» år til. Det er frivillig å delta, og du kan når som helst trekke deg fra undersøkelsen og kreve opplysninger slettet. Men for å få et godt bilde av hvordan folks situasjon endrer seg, må vi intervjuer de samme personene flere ganger. **Vi kan ikke erstatte deg med en annen.**

Noen av spørsmålene vil handle om forhold som gjelder hele husstanden. For å få mest mulig korrekte opplysninger, ber vi derfor om at **den i husstanden som best kan svare på spørsmål om boligen og husstandens økonomi er til stede** under denne delen av intervjuet. Vi vil også stille noen spørsmål om arbeidsforhold for alle i husstanden som er 16 år eller mer. Det er best om hver enkelt er til stede og kan svare på disse spørsmålene.

Intervjuerne og alle andre som arbeider i Statistisk sentralbyrå har taushetsplikt. Undersøkelsen gjennomføres etter lovbestemte regler. Vi er underlagt kontroll både fra Datatilsynet og vårt eget personvernombud. Vi vil aldri offentliggjøre eller videreformidle opplysninger om hva den enkelte har svart. Innen ett år etter siste intervju vil navn og adresser bli slettet, og fødselsnummer vil bli erstattet med et kodenummer som gjør det mulig å se svarene i sammenheng med opplysninger i registrene. Resultatene fra årets undersøkelse vil bli koplet sammen med tidligere årganger, slik at vi kan følge utviklingen over tid. For å gjøre intervjuet kort og for å øke utbyttet av svarene vi får, vil vi hente inn opplysninger fra Statistisk sentralbyrås registerbaserte skatte- og inntektsstatistikk, samt sysselsettings- og trygderegistret. Registrene inneholder opplysninger om inntekt, formue, trygder, stønader, arbeidsforhold og utdanning. I forbindelse med årets undersøkelse vil vi også hente inn opplysninger om kjennetegn ved din faste lege. Intervjueren som ringer, vil fortelle deg hvordan du kan få bekreftet at vedkommende arbeider for Statistisk sentralbyrå. Mer informasjon om undersøkelsen finner du i brosjyren. Du kan også ringe gratis på telefon 800 83 028, eller sende e-post til tmn@ssb.no. Generelle spørsmål om personvern i Statistisk sentralbyrå kan rettes til vårt personvernombud på 21 09 00 00, eller e-post til personvernombud@ssb.no

Med vennlig hilsen



Svein Longva
adm. direktør



Ole Sandvik
seksjonssjef

«IO_NR»
«NAVN»
«ADRESSE»
«POSTNR» «POSTSTED»

Oslo, april 2003
Sakshandsamar: Tor Morten Normann
Telefon: 800 83 028 (grønt nummer)
Seksjon for intervjuundersøkingar

Undersøking om levekår 2003


I løpet av dei næraste vekene vil ein intervjuar frå Statistisk sentralbyrå kontakte deg i samband med ei undersøking om levekåra i Noreg. Du har vore med i undersøkinga tidlegare, og når vi nå kontaktar deg igjen er det for å oppdatere opplysningane sidan sist, i tillegg til at vi har ein del nye spørsmål. Tema denne gongen er òg **bustad, arbeid og helse**. Frå og med i år inngår undersøkinga i eit europeisk samarbeid.

Alle som er med vil bli med i ei trekking av i alt **32 gåvekort, to på kr 10 000 og 30 på kr 1 000**. Vi sender og ut resultat frå undersøkinga til alle som er med. Mange har vore med fleire gonger, og det er vi svært takksame for. Det er viktig at flest mogleg av dykk som har svart tidlegare blir med i år og, og vi ønskjer at du skal være med i «ÅRN» år til. Det er frivillig å vere med, og du kan når som helst trekkje deg frå undersøkinga og krevje opplysningar sletta. Men for å få et godt bilete av korleis situasjonen til folk endrar seg, må vi intervju dei same personane fleire gonger. **Vi kan ikkje erstatte deg med ein annan.**

Nokre av spørsmåla vil handle om tilhøve som gjeld heile husstanden. For å få mest mogleg korrekte opplysningar, ber vi derfor om at **den i husstanden som best kan svare på spørsmål om bustaden og hushaldet sin økonomi er til stades** under denne delen av intervjuet. Vi vil òg stille nokre spørsmål om arbeidstilhøve for alle i husstanden som er 16 år eller meir. Det er best om kvar enkelt er til stades og kan svare på desse spørsmåla.

Intervjuarane og alle andre som arbeider i Statistisk sentralbyrå har teieplikt. Undersøkinga blir gjennomført etter lovbestemte reglar. Vi er underlagd kontroll både frå Datatilsynet og vårt eige personvernombod. Vi vil aldri offentliggjere eller vidareformidle opplysningar om kva den enkelte har svart. Innan eitt år etter siste intervju vil namn og adresser bli sletta, og fødselsnummer vil bli erstatta med eit kodennummer som gjer det mogleg å sjå svara i samanheng med opplysningar i registra. Resultata frå undersøkinga i år vil bli kopla saman med tidligare årgangar, slik at vi kan følgje utviklinga over tid. For å gjere intervjuet kort og for å auke utbyttet av svara vi får, vil vi hente inn opplysningar frå Statistisk sentralbyrå sin registerbaserte skatte- og inntektsstatistikk, samt sysselsettings- og trygderegistret. Registra inneheld opplysningar om inntekt, formue, trygder, stønader, arbeidstilhøve og utdanning. I samband med undersøkinga i år vil vi òg hente inn opplysningar om kjenneteikn ved din faste lege. Intervjuaren som ringjer, kan fortelje korleis du får stadfesta at vedkommande arbeider for Statistisk sentralbyrå. Meir informasjon om undersøkinga finn du i brosjyren. Du kan og ringje oss gratis på telefon 800 83 028, eller sende e-post til tmn@ssb.no. Generelle spørsmål om personvern i Statistisk sentralbyrå kan rettast til vårt personvernombod på telefon 21 09 00 00, eller e-post til personvernombud@ssb.no

Med venleg helsing



Svein Longva
adm. direktør



Ole Sandvik
seksjonssjef

Oslo, februar 2004
Saksbehandler: Tor Morten Normann
Telefon: 800 83 028 (grønt nummer)
Seksjon for intervjuundersøkelser

GP-6

Levekårsundersøkelsen 2004

I løpet av de nærmeste ukene vil en intervjuer fra Statistisk sentralbyrå kontakte deg i forbindelse med en undersøkelse om levekårene i Norge. Du har tidligere deltatt i undersøkelsen, og når vi nå kontakter deg igjen er det for å oppdatere opplysningene siden sist. Temaene er som sist **bolig, arbeid og helse**, i tillegg til noen spørsmål om barnetilsyn. Undersøkelsen inngår i et europeisk samarbeid.

Alle som deltar vil bli med i en trekning av i alt **32 gavekort, to på kr 10 000 og 30 på kr 1 000**. Vi sender også ut resultater fra undersøkelsen til alle som deltar. Mange har deltatt flere ganger, og det er vi svært taknemlige for. Det er viktig at flest mulig av dere som har svart tidligere blir med i år også, og vi ønsker at du skal være med i seks år til. Utvalget er trukket tilfeldig blant personer som er 16 år og eldre fra det sentrale Folkeregisteret. Det er frivillig å delta, og du kan når som helst trekke deg fra undersøkelsen og kreve opplysninger slettet. Men for å få et godt bilde av hvordan folks situasjon endrer seg, må vi intervjuer de samme personene flere ganger. **Vi kan ikke erstatte deg med en annen.**

Noen av spørsmålene vil handle om forhold som gjelder hele husstanden. For å få mest mulig korrekte opplysninger, ber vi derfor om at **den i husstanden som best kan svare på spørsmål om boligen og husstandens økonomi er til stede** under denne delen av intervjuet. Vi vil også stille noen spørsmål om arbeidsforhold for alle i husstanden som er 16 år eller mer. Det er best om hver enkelt er til stede og kan svare på disse spørsmålene.

Intervjuerne og alle andre som arbeider i Statistisk sentralbyrå har taushetsplikt. SSB har utnevnt eget personvernombud, godkjent av Datatilsynet, som gjennomfører løpende kontroll med at personopplysningslovens regler følges. Vi vil aldri offentliggjøre eller videreformidle opplysninger om hva den enkelte har svart. Innen ett år etter siste intervju vil navn og adresser bli slettet, og fødselsnummer vil bli erstattet med et kodenummer som gjør det mulig å se svarene i sammenheng med opplysninger i registrene. Resultatene fra årets undersøkelse vil bli koplet sammen med tidligere årganger, slik at vi kan følge utviklingen over tid. For å gjøre intervjuet kort og for å øke utbyttet av svarene vi får, vil vi i tillegg til opplysninger fra Folkeregisteret benytte opplysninger om utdanning som Statistisk sentralbyrå årlig henter inn fra skoler, fylker og lånekassen, opplysninger om inntekt, formue, trygder og stønader hentet fra skatteetaten og trygdeetaten. Intervjueren som ringer, vil fortelle deg hvordan du kan få bekreftet at vedkommende arbeider for Statistisk sentralbyrå. Mer informasjon om undersøkelsen finner du i brosjyren. Du kan også ringe gratis på telefon 800 83 028, eller sende e-post til tmn@ssb.no. Generelle spørsmål om personvern i Statistisk sentralbyrå kan rettes til vårt personvernombud på 21 09 00 00, eller e-post til personvernombud@ssb.no

Med vennlig hilsen



Svein Longva
adm. direktør



Ole Sandvik
seksjonssjef

Oslo, januar 2004
Sakshandsamar: Tor Morten Normann
Telefon: 800 83 028 (grønt nummer)
Seksjon for intervjuundersøkingar

GP-6

Undersøking om levekår 2004

I løpet av dei næraste vekene vil ein intervjuar frå Statistisk sentralbyrå kontakte deg i samband med ei undersøking om levekåra i Noreg. Du har vore med i undersøkinga tidlegare, og når vi nå kontaktar deg igjen er det for å oppdatere opplysningane sidan sist. Tema er som sist **bustad, arbeid og helse**, i tillegg til nokre spørsmål om barnetilsyn. Undersøkinga inngår i eit europeisk samarbeid.

Alle som er med vil bli med i ei trekking av i alt **32 gåvekort, to på kr 10 000 og 30 på kr 1 000**. Vi sender og ut resultat frå undersøkinga til alle som er med. Mange har vore med fleire gonger, og det er vi svært takksame for. Det er viktig at flest mogleg av dykk som har svart tidlegare blir med i år og, og vi ønskjer at du skal vere med i seks år til. Utvalet er trekt tilfeldig blant personar som er 16 år og eldre frå det sentrale Folkeregisteret. Det er frivillig å vere med, og du kan når som helst trekkje deg frå undersøkinga og krevje opplysningar sletta. Men for å få et godt bilete av korleis situasjonen til folk endrar seg, må vi intervjuje dei same personane fleire gonger. **Vi kan ikkje erstatte deg med ein annan.**

Nokre av spørsmåla vil handle om tilhøve som gjeld heile husstanden. For å få mest mogleg korrekte opplysningar, ber vi derfor om at **den i husstanden som best kan svare på spørsmål om bustaden og hushaldet sin økonomi er til stades** under denne delen av intervjuet. Vi vil òg stille nokre spørsmål om arbeidstilhøve for alle i husstanden som er 16 år eller meir. Det er best om kvar enkelt er til stades og kan svare på desse spørsmåla.

Intervjuarane og alle andre som arbeider i Statistisk sentralbyrå har teieplikt. SSB har utnemnt eit eige personvernombod, godkjent av Datatilsynet, som gjennomfører kontroll med at reglane i personopplysningsloven vert følgt. Vi vil aldri offentleggjere eller vidareformidle opplysningar om kva den enkelte har svart. Innan eitt år etter siste intervju vil namn og adresser bli sletta, og fødselsnummer vil bli erstatta med eit kodennummer som gjer det mogleg å sjå svara i samanheng med opplysningar i registra. Resultata frå undersøkinga i år vil bli kopla saman med tidligare årgangar, slik at vi kan følgje utviklinga over tid. For å gjere intervjuet kort og for å auke utbyttet av svara vi får, vil vi i tillegg til opplysningar frå Folkeregisteret nytte opplysningar om utdanning som Statistisk sentralbyrå årleg hentar inn frå skolar, fylke og lånekassa, og opplysningar om inntekt, formue, trygder og stønader henta frå skatteetaten og trygdeetaten. Intervjuaren som ringjer, kan fortelje korleis du får stadfesta at vedkommande arbeider for Statistisk sentralbyrå. Meir informasjon om undersøkinga finn du i brosjyren. Du kan og ringje oss gratis på telefon 800 83 028, eller sende e-post til tmn@ssb.no. Generelle spørsmål om personvern i Statistisk sentralbyrå kan rettast til vårt personvernombod på telefon 21 09 00 00, eller e-post til personvernombud@ssb.no

Med venleg helsing



Svein Longva
adm. direktør



Ole Sandvik
seksjonssjef

«IO_NR»

«NAVN»
«NAVN2»
«ADRESSE»
«POSTNR» «POSTSTED»

Oslo, januar 2005
Saksbehandler: Tor Morten Normann
Telefon: 800 83 028 (grønt nummer)
Seksjon for intervjuundersøkelser

GP-6

Levekårsundersøkelsen 2005

I løpet av de nærmeste ukene vil en intervjuer fra Statistisk sentralbyrå kontakte deg i forbindelse med en undersøkelse om levekårene i Norge. Du har tidligere deltatt i undersøkelsen, og når vi nå kontakter deg igjen er det for å oppdatere opplysningene siden sist. Temaene er som sist **bolig, barnetilsyn, arbeid og helse**. Undersøkelsen inngår i et europeisk samarbeid.

Alle som deltar vil bli med i en trekning av i alt **32 gavekort, to på kr 10 000 og 30 på kr 1 000**. Vi sender også ut resultater fra undersøkelsen til alle som deltar. Mange har deltatt flere ganger, og det er vi svært takknemlige for. Det er viktig at flest mulig av dere som har svart tidligere blir med i år også, og vi ønsker at du skal være med i seks år til. Utvalget er trukket tilfeldig blant personer som er 16 år og eldre fra det sentrale Folkeregisteret. Det er frivillig å delta, og du kan når som helst trekke deg fra undersøkelsen og kreve opplysninger slettet. Men for å få et godt bilde av hvordan folks situasjon endrer seg, må vi intervjuer de samme personene flere ganger. **Vi kan ikke erstatte deg med en annen.**

Noen av spørsmålene vil handle om forhold som gjelder hele husstanden. For å få mest mulig korrekte opplysninger, ber vi derfor om at **den i husstanden som best kan svare på spørsmål om boligen og husstandens økonomi er til stede** under denne delen av intervjuet. Vi vil også stille noen spørsmål om arbeidsforhold for alle i husstanden som er 16 år eller mer. Det er best om hver enkelt er til stede og kan svare på disse spørsmålene.

Intervjuerne og alle andre som arbeider i Statistisk sentralbyrå har taushetsplikt. SSB har utnevnt eget personvernombud, godkjent av Datatilsynet, som gjennomfører løpende kontroll med at personopplysningslovens regler følges. Vi vil aldri offentliggjøre eller videreformidle opplysninger om hva den enkelte har svart. Innen ett år etter siste intervju vil navn og adresser bli slettet, og fødselsnummer vil bli erstattet med et kodenummer som gjør det mulig å se svarene i sammenheng med opplysninger i registrene. Resultatene fra årets undersøkelse vil bli koplet sammen med tidligere årganger, slik at vi kan følge utviklingen over tid. For å gjøre intervjuet kort og for å øke utbyttet av svarene vi får, vil vi i tillegg til opplysninger fra Folkeregisteret benytte opplysninger om utdanning som Statistisk sentralbyrå årlig henter inn fra skoler, fylker og lånekassen, opplysninger om inntekt, formue, trygder og stønader hentet fra skatteetaten og trygdeetaten. Intervjueren som ringer, vil fortelle deg hvordan du kan få bekreftet at vedkommende arbeider for Statistisk sentralbyrå. Mer informasjon om undersøkelsen finner du i brosjyren. Du kan også ringe gratis på telefon 800 83 028, eller sende e-post til levekaar@ssb.no. Generelle spørsmål om personvern i Statistisk sentralbyrå kan rettes til vårt personvernombud på 21 09 00 00, eller e-post til personvernombud@ssb.no

Med vennlig hilsen



Øystein Olsen
adm. direktør



Ole Sandvik
seksjonssjef

«IO_NR»

«NAVN»
«NAVN2»
«ADRESSE»
«POSTNR» «POSTSTED»

Oslo, januar 2005
Sakshandsamar: Tor Morten Normann
Telefon: 800 83 028 (grønt nummer)
Seksjon for intervjuundersøkingar

GP-6

Undersøking om levekår 2005

I løpet av dei næraste vekene vil ein intervjuar frå Statistisk sentralbyrå kontakte deg i samband med ei undersøking om levekåra i Noreg. Du har vore med i undersøkinga tidlegare, og når vi nå kontaktar deg igjen er det for å oppdatere opplysningane sidan sist. Tema er som sist **bustad, barnetilsyn, arbeid og helse**. Undersøkinga inngår i eit europeisk samarbeid.

Alle som er med vil bli med i ei trekking av i alt **32 gåvekort, to på kr 10 000 og 30 på kr 1 000**. Vi sender og ut resultat frå undersøkinga til alle som er med. Mange har vore med fleire gonger, og det er vi svært takksame for. Det er viktig at flest mogleg av dykk som har svart tidlegare blir med i år og, og vi ønskjer at du skal være med i seks år til. Utvalet er trekt tilfeldig blant personar som er 16 år og eldre frå det sentrale Folkeregisteret. Det er frivillig å vere med, og du kan når som helst trekkje deg frå undersøkinga og krevje opplysningar sletta. Men for å få et godt bilete av korleis situasjonen til folk endrar seg, må vi intervjuje dei same personane fleire gonger. **Vi kan ikkje erstatte deg med ein annan.**

Nokre av spørsmåla vil handle om tilhøve som gjeld heile husstanden. For å få mest mogleg korrekte opplysningar, ber vi derfor om at **den i husstanden som best kan svare på spørsmål om bustaden og hushaldet sin økonomi er til stades** under denne delen av intervjuet. Vi vil òg stille nokre spørsmål om arbeidstilhøve for alle i husstanden som er 16 år eller meir. Det er best om kvar enkelt er til stades og kan svare på desse spørsmåla.

Intervjuarane og alle andre som arbeider i Statistisk sentralbyrå har teieplikt. SSB har utnemnt eit eige personvernombod, godkjent av Datatilsynet, som gjennomfører kontroll med at reglane i personopplysningsloven vert følgt. Vi vil aldri offentleggjere eller vidareformidle opplysningar om kva den enkelte har svart. Innan eitt år etter siste intervju vil namn og adresser bli sletta, og fødselsnummer vil bli erstatta med eit kodennummer som gjer det mogleg å sjå svara i samanheng med opplysningar i registra. Resultata frå undersøkinga i år vil bli kopla saman med tidligare årgangar, slik at vi kan følge utviklinga over tid. For å gjere intervjuet kort og for å auke utbyttet av svara vi får, vil vi i tillegg til opplysningar frå Folkeregisteret nytte opplysningar om utdanning som Statistisk sentralbyrå årleg hentar inn frå skolar, fylke og lånekassa, og opplysningar om inntekt, formue, trygder og stønader henta frå skatteetaten og trygdeetaten. Intervjuaren som ringjer, kan fortelje korleis du får stadfesta at vedkommande arbeider for Statistisk sentralbyrå. Meir informasjon om undersøkinga finn du i brosjyren. Du kan og ringje oss gratis på telefon 800 83 028, eller sende e-post til levekaar@ssb.no. Generelle spørsmål om personvern i Statistisk sentralbyrå kan rettast til vårt personvernombod på telefon 21 09 00 00, eller e-post til personvernombud@ssb.no

Med venleg helsing



Øystein Olsen
adm. direktør



Ole Sandvik
seksjonssjef

Oslo, februar 2006

Saksbehandler: Tor Morten Normann

Telefon: 800 83 028 (grønt nummer)

Seksjon for intervjuundersøkelser

GP-6

Levekårsundersøkelsen 2006


I løpet av de nærmeste ukene vil en intervjuer fra Statistisk sentralbyrå kontakte deg i forbindelse med en undersøkelse om levekårene i Norge. Du har tidligere deltatt i undersøkelsen, og når vi nå kontakter deg igjen er det for å oppdatere opplysningene siden sist. Temaene er som sist **bolig, barnetilsyn, arbeid og helse**. Undersøkelsen inngår i et europeisk samarbeid.

Alle som deltar vil bli med i en trekning av i alt **34 gavekort, fire på kr 5 000 og 30 på kr 1 000**. Vi sender også ut resultater fra undersøkelsen til alle som deltar. Mange har deltatt flere ganger, og det er vi svært taknemlige for. Det er viktig at flest mulig av dere som har svart tidligere blir med i år også, og vi ønsker at du skal være med i seks år til. Utvalget er trukket tilfeldig blant personer som er 16 år og eldre fra det sentrale Folkeregisteret. Det er frivillig å delta, og du kan når som helst trekke deg fra undersøkelsen og kreve opplysninger slettet. Men for å få et godt bilde av hvordan folks situasjon endrer seg, må vi intervju de samme personene flere ganger. **Vi kan ikke erstatte deg med en annen.**


Noen av spørsmålene vil handle om forhold som gjelder hele husstanden. For å få mest mulig korrekte opplysninger, ber vi derfor om at **den i husstanden som best kan svare på spørsmål om boligen og husstandens økonomi er til stede** under denne delen av intervjuet. Vi vil også stille noen spørsmål om arbeidsforhold for alle i husstanden som er 16 år eller mer. Det er best om hver enkelt er til stede og kan svare på disse spørsmålene.

Intervjuerne og alle andre som arbeider i Statistisk sentralbyrå har taushetsplikt. SSB har utnevnt eget personvernombud, godkjent av Datatilsynet, som gjennomfører løpende kontroll med at personopplysningslovens regler følges. Vi vil aldri offentliggjøre eller videreformidle opplysninger om hva den enkelte har svart. Innen ett år etter siste intervju vil navn og adresser bli slettet, og fødselsnummer vil bli erstattet med et kodenummer som gjør det mulig å se svarene i sammenheng med opplysninger i registrene. Resultatene fra årets undersøkelse vil bli koplet sammen med tidligere årganger, slik at vi kan følge utviklingen over tid. For å gjøre intervjuet kort og for å øke utbyttet av svarene vi får, vil vi i tillegg til opplysninger fra Folkeregisteret benytte opplysninger om utdanning som Statistisk sentralbyrå årlig henter inn fra skoler, fylker og lånekassen, opplysninger om inntekt, formue, trygder og stønader hentet fra skatteetaten og trygdeetaten. Intervjueren som ringer, vil fortelle deg hvordan du kan få bekreftet at vedkommende arbeider for Statistisk sentralbyrå. Mer informasjon om undersøkelsen finner du i brosjyren. Du kan også ringe gratis på telefon 800 83 028, eller sende e-post til levekaar@ssb.no. Generelle spørsmål om personvern i Statistisk sentralbyrå kan rettes til vårt personvernombud på 21 09 00 00, eller e-post til personvernombud@ssb.no

Med vennlig hilsen



Øystein Olsen
adm. direktør



Ole Sandvik
seksjonssjef

Oslo, februar 2006

Sakshandsamar: Tor Morten Normann

Telefon: 800 83 028 (grønt nummer)

Seksjon for intervjuundersøkingar

GP-6

Undersøking om levekår 2006


I løpet av dei næraste vekene vil ein intervjuar frå Statistisk sentralbyrå kontakte deg i samband med ei undersøking om levekåra i Noreg. Du har vore med i undersøkinga tidlegare, og når vi nå kontaktar deg igjen er det for å oppdatere opplysningane sidan sist. Tema er som sist **bustad, barnetilsyn, arbeid og helse**. Undersøkinga inngår i eit europeisk samarbeid.

Alle som er med vil bli med i ei trekking av i alt **34 gåvekort, fire på kr 5 000 og 30 på kr 1 000**. Vi sender og ut resultat frå undersøkinga til alle som er med. Mange har vore med fleire gonger, og det er vi svært takksame for. Det er viktig at flest mogleg av dykk som har svart tidlegare blir med i år og, og vi ønskjer at du skal være med i seks år til. Utvalet er trekt tilfeldig blant personar som er 16 år og eldre frå det sentrale Folkeregisteret. Det er frivillig å vere med, og du kan når som helst trekkje deg frå undersøkinga og krevje opplysningar sletta. Men for å få et godt bilete av korleis situasjonen til folk endrar seg, må vi intervjuje dei same personane fleire gonger. **Vi kan ikkje erstatte deg med ein annan.**

Nokre av spørsmåla vil handle om tilhøve som gjeld heile husstanden. For å få mest mogleg korrekte opplysningar, ber vi derfor om at **den i husstanden som best kan svare på spørsmål om bustaden og hushaldet sin økonomi er til stades** under denne delen av intervjuet. Vi vil òg stille nokre spørsmål om arbeidstilhøve for alle i husstanden som er 16 år eller meir. Det er best om kvar enkelt er til stades og kan svare på desse spørsmåla.

Intervjuarane og alle andre som arbeider i Statistisk sentralbyrå har teieplikt. SSB har utnemnt eit eige personvernombod, godkjent av Datatilsynet, som gjennomfører kontroll med at reglane i personopplysningsloven vert følgt. Vi vil aldri offentliggjere eller vidareformidle opplysningar om kva den enkelte har svart. Innan eitt år etter siste intervju vil namn og adresser bli sletta, og fødselsnummer vil bli erstatta med eit kodennummer som gjer det mogleg å sjå svara i samanheng med opplysningar i registra. Resultata frå undersøkinga i år vil bli kopla saman med tidligare årgangar, slik at vi kan følgje utviklinga over tid. For å gjere intervjuet kort og for å auke utbyttet av svara vi får, vil vi i tillegg til opplysningar frå Folkeregisteret nytte opplysningar om utdanning som Statistisk sentralbyrå årleg hentar inn frå skolar, fylke og lånekassa, og opplysningar om inntekt, formue, trygder og stønader henta frå skatteetaten og trygdeetaten. Intervjuaren som ringjer, kan fortelje korleis du får stadfesta at vedkommande arbeider for Statistisk sentralbyrå. Meir informasjon om undersøkinga finn du i brosjyren. Du kan og ringje oss gratis på telefon 800 83 028, eller sende e-post til levekaar@ssb.no. Generelle spørsmål om personvern i Statistisk sentralbyrå kan rettast til vårt personvernombod på telefon 21 09 00 00, eller e-post til personvernombud@ssb.no

Med venleg helsing



Øystein Olsen
adm. direktør



Ole Sandvik
seksjonssjef

Oslo, april 2007

Saksbehandler: Kjersti Stabell Wiggen

Telefon: 800 83 028 (grønt nummer)

Seksjon for intervjuundersøkelser

GP-6

Levekårsundersøkelsen 2007

I løpet av de nærmeste ukene vil en intervjuer fra Statistisk sentralbyrå kontakte deg i forbindelse med vår undersøkelse om levekårene i Norge. Du har tidligere deltatt i undersøkelsen, og når vi nå kontakter deg igjen er det for å oppdatere opplysningene siden sist. Undersøkelsen inngår i et europeisk samarbeid, og temaene er som sist **bolig, barnetilsyn, arbeid og helse**.

Du er én av 8600 personer i alderen 16 år og eldre som er trukket tilfeldig fra folkeregisteret. Til sammen representerer dere et speilbilde av befolkningen. For å få et godt bilde av hvordan folks situasjon endrer seg, må vi intervju de samme personene flere ganger. Vi ønsker at du skal være med i seks år til. Mange har deltatt flere ganger, og det er vi svært takknemlige for. Det er viktig at flest mulig av dere som har svart tidligere blir med i år også. **Vi kan ikke erstatte deg med en annen.**

Alle som deltar vil bli med i en trekning av i alt 34 gavekort, fire på kr 5 000 og 30 på kr 1 000. Hvert år sender vi også ut resultater fra undersøkelsen til alle som deltar. Det er frivillig å delta, og du kan når som helst trekke deg fra undersøkelsen. Det er også mulig å kreve sletting av opplysninger gitt ved tidligere intervju.

Noen av spørsmålene gjelder hele husstanden. For å få mest mulig korrekte opplysninger, ber vi derfor om at **den i husstanden som best kan svare på spørsmål om boligen og husstandens økonomi er til stede** under denne delen av intervjuet. Vi vil også stille noen spørsmål om arbeidsforhold for alle i husstanden som er 16 år og eldre. Det er best om hver enkelt er til stede og kan svare på disse spørsmålene.

Intervjuerne og alle andre som arbeider i Statistisk sentralbyrå har taushetsplikt. Undersøkelsen gjennomføres etter lovpålagte regler og Statistisk sentralbyrå har utnevnt eget personvernombud godkjent av Datatilsynet. Vi vil aldri offentliggjøre eller videreformidle opplysninger om hva den enkelte har svart. Resultatene fra årets undersøkelse vil bli koplet sammen med tidligere årganger, slik at vi kan følge utviklingen over tid. For å gjøre intervjuet kort og for å øke utbyttet av svarene vi får, vil vi i tillegg til opplysninger fra folkeregisteret benytte opplysninger om utdanning som Statistisk sentralbyrå årlig henter inn fra skoler, fylker og Lånekassen, og opplysninger om inntekt, formue, trygder og stønader hentet fra Skatteetaten og NAV. Innen ett år etter siste intervju vil navn og adresser bli slettet, og fødselsnummer vil bli erstattet med et kodenummer som gjør det mulig å se svarene i sammenheng med opplysninger i registrene.

Intervjueren som ringer vil fortelle deg hvordan du kan få bekreftet at vedkommende arbeider for Statistisk sentralbyrå. Mer informasjon om undersøkelsen finner du i brosjyren. Du kan også ringe gratis på telefon 800 83 028, eller sende e-post til levekaar@ssb.no. Generelle spørsmål om personvern i Statistisk sentralbyrå kan rettes til vårt personvernombud på 21 09 00 00, eller e-post til personvernombud@ssb.no

Med vennlig hilsen



Øystein Olsen
adm. direktør



Anne Sundvoll
seksjonssjef

Oslo, april 2007

Sakshandsamar: Kjersti Stabell Wiggen

Telefon: 800 83 028 (grønt nummer)

Seksjon for intervjuundersøkingar

GP-6

Undersøking om levekår 2007

I løpet av dei næraste vekene vil ein intervjuar frå Statistisk sentralbyrå kontakte deg i samband med vår undersøking om levekåra i Noreg. Du har vore med i undersøkinga tidlegare, og når vi nå kontaktar deg igjen er det for å oppdatere opplysningane sidan sist. Undersøkinga inngår i eit europeisk samarbeid, og tema er som sist **bustad, barnetilsyn, arbeid og helse.**

Du er ein av 8600 personar i alderen 16 år og eldre som er trekt tilfeldig frå folkeregisteret. Til saman speglar de befolkninga i Noreg. For å få et godt bilete av korleis situasjonen til folk endrar seg, må vi intervju dei same personane fleire gonger. Vi ønskjer at du skal være med i seks år til. Mange har vore med fleire gonger, og det er vi svært takksame for. Det er viktig at flest mogleg av dykk som har svart tidlegare blir med i år óg. **Vi kan ikkje erstatte deg med ein annan.**

Alle som er med vil bli med i ei trekking av i alt 34 gåvekort, fire på kr 5 000 og 30 på kr 1 000. Kwart år sender vi óg ut resultat frå undersøkinga til alle som er med. Det er frivillig å vere med, og du kan når som helst trekkje deg frå undersøkinga. Det er óg mogleg å krevje sletting av opplysningar gitt ved tidligare intervju.

Nokre av spørsmåla gjeld heile husstanden. For å få mest mogleg korrekte opplysningar, ber vi derfor om at **den i husstanden som best kan svare på spørsmål om bustaden og hushaldet sin økonomi er til stades** under denne delen av intervjuet. Vi vil óg stille nokre spørsmål om arbeidstilhøve for alle i husstanden som er 16 år og eldre. Det er best om kvar enkelt er til stades og kan svare på desse spørsmåla.

Intervjuarane og alle andre som arbeider i Statistisk sentralbyrå har teieplikt. Undersøkinga blir gjennomført etter lovpålagte reglar og Statistisk sentralbyrå har utnemnt eige personvernombod, godkjent av Datatilsynet. Vi vil aldri offentleggjere eller vidareformidle opplysningar om kva den enkelte har svart. Resultata frå undersøkinga i år vil bli kopla saman med tidligare årgangar, slik at vi kan følgje utviklinga over tid. For å gjere intervjuet kort og for å auke utbyttet av svara vi får, vil vi i tillegg til opplysningar frå folkeregisteret nytte opplysningar om utdanning som Statistisk sentralbyrå årleg hentar inn frå skolar, fylke og Lånekassa, og opplysningar om inntekt, formue, trygder og stønader henta frå Skatteetaten og NAV. Innan eitt år etter siste intervju vil namn og adresser bli sletta, og fødselsnummer vil bli erstatta med eit kodennummer som gjer det mogleg å sjå svara i samanheng med opplysningar i registra.

Intervjuaren som ringjer kan fortelje korleis du får stadfesta at vedkommande arbeider for Statistisk sentralbyrå. Meir informasjon om undersøkinga finn du i brosjyren. Du kan óg ringje oss gratis på telefon 800 83 028, eller sende e-post til levekaar@ssb.no. Generelle spørsmål om personvern i Statistisk sentralbyrå kan rettast til vårt personvernombod på telefon 21 09 00 00, eller e-post til personvernombud@ssb.no

Med venleg helsing



Øystein Olsen
adm. direktør



Anne Sundvoll
seksjonssjef

Vedlegg D: Brosjyrer (2003-2007)

2003

Statistisk sentralbyrå ivaretar personvernet

Undersøkelsen gjennomføres etter lovpålagte regler og SSB er underlagt kontroll både fra Datatilsynet og vårt eget personvernombud. Alle som jobber i Statistisk sentralbyrå har taushetsplikt. Det vil aldri bli kjent utenfor Statistisk sentralbyrå hva enkeltpersoner har svart på undersøkelsen. I tillegg til den informasjonen vi samler inn ved hjelp av intervjuet, vil vi hente inn opplysninger fra en del offentlige registre. Dette er opplysninger som er samlet inn på andre måter, og som vi allerede kjenner. Hovedårsaken til at vi henter inn slike opplysninger er at vi ønsker å gjøre intervjuet kortere. Statistikkloven gir regler for hvordan Statistisk sentralbyrå kan bruke disse opplysningene.

Dersom du ønsker flere opplysninger om selve undersøkelsen eller om hva resultatene skal brukes til, kan du ringe gratis til telefonnummer 800 83 028, eller spørre intervjueren som tar kontakt med deg.

Statistisk sentralbyrå er Norges sentrale organ for utarbeiding og spredning av statistikk. Gjennom innsamling og formidling av statistikk og analyser, bidrar Statistisk sentralbyrå til at offentlig planlegging, samfunnsstyring og forskning er basert på et best mulig faktagrunnlag. Vi gjennomfører faste intervjuundersøkelser om levekår, forbruk, arbeidskraft og tidsbruk.

Seksjon for intervjuundersøkelser er ansvarlig for gjennomføringen av Statistisk sentralbyrås intervjuundersøkelser. Vi gjennomfører også enkeltoppdrag for forvaltning, forskning, organisasjoner og bedrifter. Datainnsamlingen foregår ved hjelp av besøkintervju, telefonintervju eller skjema som sendes i posten.

Statistisk sentralbyrå
Seksjon for intervjuundersøkelser
Postboks 8131 Dep. 0033 Oslo

Besøksadresse:
Kongens gate 7
Telefon: 21 09 46 67
Telefaks: 21 09 49 89
www.ssb.no

Panel

Statistics Norway

Statistisk sentralbyrå

Levekårsundersøkelsen
– følger utviklingen i samfunnet

Design: Siri Bakkedal Foto: Scott Morgan, WP5/ryuk, Lobo Mesch/O

Statistisk sentralbyrå
Statistics Norway

Levekårsundersøkelsen følger utviklingen i velferdssamfunnet

Hvert år gjennomfører Statistisk sentralbyrå undersøkelser om folks levekår. Disse undersøkelsene gir nyttig kunnskap om utviklingen i folks levekår over tid, og om årsakene til at folk har forskjellige levekår. Undersøkelsene gir derfor mulighet til å påvirke utviklingen i samfunnet.

Hovedtemaene i undersøkelsene er bolig, helse og arbeid

Formålet med undersøkelsene er å finne svar på spørsmål som:

- Er det spesielle grupper som har det vanskeligere enn andre?
- Hvordan er boligstandarden for ulike grupper?
- Hvordan og hvorfor varierer boligsituasjonen for ulike grupper?
- Hva skjer når unge skal skaffe seg arbeid og bolig – hvorfor går det greit for noen, mens andre får problemer?
- Hva skjer med folk ved langvarig arbeidslosigkeit?
- Hvordan påvirker helsen dagliglivet til folk?
- Hvordan endrer familiesammensetninger seg over tid?

Resultatene fra levekårsundersøkelsene har mange brukere, og vil dermed få betydning for folk flest:

- Statistisk sentralbyrå vil publisere statistikk fra undersøkelsen i våre egne publikasjoner
- Flere departementer bruker statistikken i sitt planleggings- og utviklingsarbeid
- EU's statistikkorgan Eurostat vil bruke resultatene til å sammenligne levekår i mange europeiske land
- Universiteter og forskningsmiljøer bruker statistikken til undervisning og til å forskning
- Ulike interesseorganisasjoner bruker statistikken i sitt arbeid
- Mediene bruker statistikken i artikler og reportasjer

Slik gjennomføres levekårsundersøkelsen

Denne undersøkelsen som du er med i, er i det vi kaller en panelundersøkelse. Det vil si at vi spør de samme personene flere år på rad. Dermed har vi en unik mulighet til å følge utviklingen i det norske folks levekår. Deltakerne i undersøkelsen er trukket fra Statistisk sentralbyrås utvalgsregister. Alle typer mennesker fra alle deler av landet er med. Utvalget gir et bilde i miniatyr av den voksne befolkningen i Norge. Derfor vil resultatene fortelle noe om forholdene for hele befolkningen, selv om vi bare spør et utvalg.

Fra og med 2003 inngår panelundersøkelsen i et stort europeisk samarbeid der de samme spørsmålene stilles i mange land. Det betyr at levekårene i Norge kan sammenlignes direkte med levekårene i mange andre europeiske land.

Mange av dere er trofaste og deltar hvert år - vi retter en stor takk til dere!

Statistisk sentralbyrå har lokale intervjuere utover i landet. Du som er trukket ut til å delta vil bli kontaktet av en av våre intervjuere, som da vil be om et intervju. Vi håper da at du har lyst til å delta. Intervjuet vil foregå over telefon.

Undersøkelsen inneholder for det meste enkle faktspørsmål om din egen og husstandens situasjon, og om arbeids-situasjonen til alle over 16 år i husstanden. En del av spørsmålene må besvares av den som er trukket ut, men dersom du ønsker det kan du få hjelp av en annen til å svare på spørsmål som gjelder hele husstanden eller andres arbeidsforhold.

Panelundersøkelsen har til hensikt å gi en bedre forståelse av de prosesser som styrer utviklingen av levekårene over tid. Den beste måten å kartlegge hvordan levekårene endrer seg, er å spørre de samme personene flere ganger. De som blir trukket ut vil derfor bli kontaktet en gang i året i noen år framover. De som blir intervjuet står likevel fritt til å bestemme om de blir med i senere undersøkelser.

Vi kan ikke erstatte deg med en annen

De personene vi har trukket ut representerer et Norge i miniatyr. Dersom enkelte av de vi trekker ut ikke ønsker å delta, kan vi ikke erstatte vedkommende med en annen. Da måtte vi finne fram til en person som på alle områder er helt lik den som ikke svarer, og det har vi ikke mulighet til.

Hver enkelt som er trukket ut representerer en større gruppe mennesker. For at alle grupper skal telle med, er det derfor viktig at flest mulig svarer.

Dersom det er mange eldre som ikke svarer, får vi for eksempel mindre sikre opplysninger om hvordan de eldre har det. Av erfaring vet vi også at folk som har det vanskelig deltar i mindre grad enn andre. Det betyr at statistikken i noen tilfeller gir et for lyst bilde av befolkningens levekår. Derfor er det viktig at både de som er fornøyd og de som er misfornøyd med levekårene sine blir med i undersøkelsen.

Husk også at vi hvert år trekker ut vinnere av i alt 32 gavekort blant de som deltar, to på kr 10 000,- og 30 på kr 1 000,-!

2004

Ønsker du å komme i kontakt med oss?

Dersom du ønsker flere opplysninger om selve undersøkelsen eller om hva resultatene skal brukes til, kan du ringe gratis til telefonnummer 800 83 028, eller spørre intervjueren som tar kontakt med deg. Har du spørsmål om personvern kan du enten sende en e-post til personvernombud@ssb.no eller ringe telefonnummer 21 09 00 00.

Statistisk sentralbyrå er Norges sentrale organ for utarbeiding og spredning av statistikk. Gjennom innsamling og formidling av statistikk og analyser, bidrar Statistisk sentralbyrå til at offentlig planlegging, samfunnsstyring og forskning er basert på et best mulig faktagrunnlag. Vi gjennomfører faste intervjuundersøkelser om levekår, forbruk, arbeidskraft og tidsbruk.

Seksjon for intervjuundersøkelser er ansvarlig for gjennomføringen av Statistisk sentralbyrås intervju undersøkelser. Vi gjennomfører også enkeltoppdrag for forvaltning, forskning, og organisasjoner. Datainnsamlingen foregår ved hjelp av besøksintervju, telefonintervju eller skjema som sendes i posten.

Statistisk sentralbyrå
Seksjon for intervjuundersøkelser
Postboks 8131 Dep. 0033 Oslo

Besøksadresse:
Kongens gate 7
Telefon: 21 09 46 67
Telefaks: 21 09 49 89
www.ssb.no

Foto: Wilhel © Knudsen/ Fotosester/Design: Siri Bjaquist

**Levekårsundersøkelsen – følger utviklingen i samfunnet**

Hvert år gjennomfører Statistisk sentralbyrå undersøkelser om folks levekår. Disse undersøkelsene gir nyttig kunnskap om hvordan folks levekår utvikler seg over tid, og kan si noe om årsakene til at det er forskjeller mellom folk på dette området. Undersøkelsene gir derfor en unik mulighet til å påvirke utviklingen i samfunnet.

Hva handler undersøkelsen om?

I denne undersøkelsen fokuserer vi på noen få utvalgte tema. I hovedsak dreier det seg om bolig, helse og arbeid. Det er fordi vi mener at kunnskap om disse temaene er viktig når vi skal si noe om hvordan levekårene utvikler seg. For veldig mange er boligen viktig. Boligens standard og kostnadene ved å bo påvirker dagliglivet. Samfunnet har behov for mer kunnskap om dette. Helsen er også en viktig del av livet. God eller dårlig helse påvirker oss i vårt daglige liv. Men hvordan er den generelle helsetilstanden i befolkningen, og hva påvirker den? Det ønsker vi å finne ut mer om. Vi må også kunne si at arbeid er en viktig del av samfunnslivet, og hvorvidt man er i arbeid eller ikke kan være viktig for trivsel, helse og økonomi. Dette er også noe vi trenger å vite mer om.

Slik gjennomføres levekårsundersøkelsen

Den beste måten å kartlegge hvordan levekårene til det norske folk endrer seg, er å spørre de samme personene flere ganger. I denne undersøkelsen som du er med i, spør vi derfor de samme personene åtte år på rad. De som blir intervjuet ett år står likevel fritt til å bestemme om de blir med i senere år. Vi kaller det en panelundersøkelse. Deltakerne i undersøkelsen er tilfeldig trukket fra folkeregisteret.

Alle typer mennesker fra alle deler av landet er med. Utvalget gir et bilde i miniatyr av den voksne befolkningen i Norge. Derfor vil resultatene fortelle noe om forholdene for hele befolkningen, selv om vi bare spør et utvalg. Undersøkelsen er også del av et stort europeisk samarbeid der de samme spørsmålene stilles i mange land. Det betyr at levekårene i Norge kan sammenlignes direkte med levekårene i mange andre europeiske land.

Mange av dere er trofaste og deltar hvert år – vi retter en stor takk til dere!

Noen spørsmål vi ønsker å finne svar på ved hjelp av undersøkelsen:

- *Er det spesielle grupper som har det vanskeligere enn andre?*
- *Hvordan er boligstandarden for ulike grupper?*
- *Hvordan og hvorfor varierer boligsituasjonen for ulike grupper?*
- *Hva skjer når unge skal skaffe seg arbeid og bolig – hvorfor går det greit for noen, mens andre får problemer?*
- *Hva skjer med folk ved langvarig arbeidsløshet?*
- *Hvordan påvirker helsen dagliglivet til folk?*
- *Hva skjer når man pensjonerer seg?*
- *Hvordan endrer familiesammensetninger seg over tid?*

Hva skal undersøkelsen brukes til?

- *Statistisk sentralbyrå lager statistikk som beskriver levekårene i Norge. Vi publiserer resultater fra undersøkelsen i våre egne publikasjoner*
- *Fleire departementer bruker statistikken i sitt planleggings- og utviklingsarbeid*
- *EUs statistikkorgan Eurostat vil bruke resultatene til å sammenligne levekår i mange europeiske land*
- *Universiteter og forskningsmiljøer bruker statistikken til undervisning og til å forskning*
- *Ulike interesseorganisasjoner bruker statistikken i sitt arbeid*
- *Mediene bruker statistikken i artikler og reportasjer*

Statistisk sentralbyrå har lokale intervjuere utover i landet. Du som er trukket ut til å delta vil bli kontaktet av en av våre intervjuere, som da vil be om et intervju. Vi håper at du har lyst til å delta. Intervjuet vil foregå ved telefon. Hvis du skulle foretrekke det, kan imidlertid du og intervjueren treffes for å gjennomføre intervjuet. Undersøkelsen inneholder for det meste enkle faktaspørsmål om din egen og husstandens situasjon, og om arbeidssituasjonen til alle over 16 år i husstanden. En del av spørsmålene må besvares av den som er trukket ut, men dersom du ønsker det kan du få hjelp av en annen til å svare på spørsmål som gjelder hele husstanden. Det er best om hver enkelt over 16 år i husholdningen kan svare på spørsmål om sine egne arbeidsforhold.

Vi kan ikke erstatte deg med en annen

Hver enkelt som er trukket ut representerer en større gruppe mennesker. For at alle grupper skal telle med, er det derfor viktig at flest mulig svarer. Dersom det er mange eldre som ikke svarer, får vi for eksempel mindre sikre opplysninger om hvordan de eldre har det. Av erfaring vet vi også at folk som har det vanskelig deltar i mindre grad enn andre. Det betyr at statistikken i noen tilfeller gir et for lyst bilde av befolkningens levekår. Derfor er det viktig at både de som er fornøyd og de som er misfornøyd med levekårene sine blir med i undersøkelsen.

Husk også at vi hvert år trekker ut vinnere av i alt 32 gavekort blant de som deltar, to på kr 10 000,- og 30 på kr 1 000,-!

Statistisk sentralbyrå ivaretar personvernet

Undersøkelsen gjennomføres etter lovpålagte regler og Statistisk sentralbyrå er underlagt kontroll både fra Datatilsynet og vårt eget personvern ombud. Alle som jobber i Statistisk sentralbyrå har taushetsplikt. Det vil aldri bli kjent utenfor Statistisk sentralbyrå hva enkeltpersoner har svart på undersøkelsen.

I tillegg til den informasjonen vi samler inn ved hjelp av intervjuet, vil vi hente inn opplysninger fra en del offentlige registre. Du kan lese om dette i brevet du har fått. Dette er opplysninger som er samlet inn på andre måter, og som vi allerede kjenner. Hovedårsaken til at vi henter inn slike opplysninger er at vi ønsker å gjøre intervjuet kortere. Statistikkloven gir regler for hvordan Statistisk sentralbyrå kan bruke disse opplysningene.

2005

Ønsker du å komme i kontakt med oss?

Dersom du ønsker flere opplysninger om selve undersøkelsen eller om hva resultatene skal brukes til, kan du ringe gratis til telefonnummer 800 83 028 eller sende en e-post til levekaar@ssb.no.

Statistisk sentralbyrå har hovedansvaret for offisiell statistikk i Norge. Vår oppgave er å gi allmennheten, myndighetene og næringslivet kunnskap om samfunnets struktur, utvikling og virkemåte ved hjelp av statistikk og analyse. Statistikken utarbeides på et uavhengig grunnlag, er av høy kvalitet og spres som et felles gode for samfunnet. Mer om Statistisk sentralbyrå finner du på www.ssb.no.

Seksjon for intervjuundersøkelser er ansvarlig for gjennomføringen av Statistisk sentralbyrås intervjuundersøkelser. Datainnsamlingen foregår ved hjelp av besøkintervju, telefonintervju eller skjema som sendes i posten.

Statistisk sentralbyrå
Seksjon for intervjuundersøkelser
Postboks 8131 Dep.
0033 Oslo

Besøksadresse:
Kongens gate 7
Telefon: 21 09 46 67
Telefaks: 21 09 49 89
www.ssb.no



Foto: Scott Morgan/IPS/Design: Siri Bloquist

Levekårsundersøkelsen – følger utviklingen i samfunnet

Hvert år gjennomfører Statistisk sentralbyrå undersøkelser om folks levekår. Disse undersøkelsene gir nyttig kunnskap om hvordan folks levekår utvikler seg over tid.

Hva handler undersøkelsen om?

I denne undersøkelsen fokuserer vi på noen få utvalgte tema som er sentrale når vi skal beskrive hvordan levekårene utvikler seg.

Bolig: For veldig mange er boligen viktig. Boligens standard og kostnadene ved å bo påvirker dagliglivet. Vi ønsker å vite mer om hvem som bor bra og hvem som bor mindre bra, og hvorfor det er slik.

Helse: God eller dårlig helse påvirker oss i vårt daglige liv. Men hvordan er den generelle helsetilstanden i befolkningen, og hva påvirker den? Det ønsker vi å finne ut mer om.

Arbeid: Arbeid kan være viktig for den enkeltes trivsel, helse og økonomi. Derfor er det også viktig å vite mer om hvordan tilknytningen til arbeidslivet er for ulike grupper av befolkningen.

Slik gjennomføres levekårsundersøkelsen

Den beste måten å kartlegge hvordan levekårene til det norske folk endrer seg, er å spørre de samme personene flere ganger. I denne undersøkelsen som du er med i, spør vi derfor de samme personene åtte år på rad. Vi kaller det en panelundersøkelse. Deltakerne i undersøkelsen er tilfeldig trukket fra folkeregisteret.

Utvalget gir et bilde i miniatyr av den voksne befolkningen i Norge. Derfor vil resultatene fortelle noe om forholdene for hele befolkningen, selv om vi bare spør et utvalg. Undersøkelsen er også del av et stort europeisk samarbeid der de samme spørsmålene stilles i mange land. Det betyr at levekårene i Norge kan sammenlignes direkte med levekårene i mange andre europeiske land.

Mange av dere er trofaste og deltar hvert år – vi retter en stor takk til dere!



Noen spørsmål vi ønsker å finne svar på:

- Er det spesielle grupper som har det vanskeligere enn andre?
- Hvordan er boligstandarden for ulike grupper?
- Hvordan og hvorfor varierer boligsituasjonen for ulike grupper?
- Hva skjer når unge skal skaffe seg arbeid og bolig - hvorfor går det greit for noen, mens andre får problemer?
- Hva skjer med folk ved langvarig arbeidsløshet?
- Hva skjer når man pensjonerer seg?
- Hvordan påvirker helsen dagliglivet til folk?
- Hvordan endrer familiesammensetninger seg over tid?

Hva skal undersøkelsen brukes til?

- Statistisk sentralbyrå lager statistikk som beskriver levekårene i Norge. Vi publiserer resultater fra undersøkelsen i våre egne publikasjoner
- Flere departementer bruker statistikken i sitt planleggings- og utviklingsarbeid
- EU's statistikkorgan Eurostat vil bruke resultatene til å sammenligne levekår i mange europeiske land
- Universiteter og forskningsmiljøer bruker statistikken til undervisning og til å forskning
- Ulike interesseorganisasjoner bruker statistikken i sitt arbeid
- Mediene bruker statistikken i artikler og reportasjer

Statistisk sentralbyrå har lokale intervjuere utover i landet. En av dem vil ta kontakt med deg og be om et intervju. Intervjuet vil foregå over telefon, men hvis du skulle foretrekke det, kan du og intervjueren treffes for å gjennomføre intervjuet.

Undersøkelsen inneholder for det meste enkle faktaspørsmål om din egen og husstandens situasjon, og om arbeidssituasjonen til alle over 16 år i husstanden. En del av spørsmålene må besvares av den som er trukket ut, men dersom du ønsker det kan du få hjelp av en annen til å svare på spørsmål som gjelder hele husstanden. Det er best om hver enkelt over 16 år i husholdningen kan svare på spørsmål om sine egne arbeidsforhold.

Vi kan ikke erstatte deg med en annen

Hver enkelt som er trukket ut representerer en større gruppe mennesker. For at alle grupper skal telle med, er det derfor viktig at flest mulig svarer. Dersom det er mange eldre som ikke svarer, får vi for eksempel mindre sikre opplysninger om hvordan de eldre har det. Av erfaring vet vi også at folk som har det vanskelig deltar i mindre grad enn andre. Det betyr at statistikken i noen tilfeller gir et for lyst bilde av befolkningens levekår. Derfor er det viktig at både de som er fornøyd og de som er misfornøyd med levekårene sine blir med i undersøkelsen.

Hvert år trekker vi ut vinnere av to gavekort på kr 10 000,- og 30 på kr 1 000,- blant de som deltar.

Statistisk sentralbyrå ivaretar personvernet

Undersøkelsen gjennomføres etter lovpålagte regler og Statistisk sentralbyrå er underlagt kontroll både fra Datatilsynet og vårt eget personvernombud. Alle som jobber i Statistisk sentralbyrå har taushetsplikt. Det vil aldri bli kjent utenfor Statistisk sentralbyrå hva enkeltpersoner har svart på undersøkelsen.

Har du spørsmål om personvern kan du enten sende en e-post til personvernombud@ssb.no eller ringe telefonnummer 21 09 00 00.

2006

Ønsker du å komme i kontakt med oss?

Dersom du ønsker flere opplysninger om selve undersøkelsen eller om hva resultatene skal brukes til, kan du ringe gratis til telefonnummer 800 83 028 eller sende en e-post til levekaar@ssb.no.

Statistisk sentralbyrå har hovedansvaret for offisiell statistikk i Norge. Vår oppgave er å gi allmennheten, myndighetene og næringslivet kunnskap om samfunnets struktur, utvikling og virkemåte ved hjelp av statistikk og analyse. Statistikken utarbeides på et uavhengig grunnlag, er av høy kvalitet og spres som et felles gode for samfunnet. Mer om Statistisk sentralbyrå finner du på www.ssb.no

Seksjon for intervjuundersøkelser er ansvarlig for gjennomføringen av Statistisk sentralbyrås intervjuundersøkelser. Datainnsamlingen foregår ved hjelp av besøksintervju, telefonintervju eller skjema som sendes i posten.

Statistisk sentralbyrå
Seksjon for intervjuundersøkelser
Postboks 8131 Dep.
0033 Oslo

Besøksadresse:
Kongens gate 7
Telefon: 21 09 46 67
Telefaks: 21 09 49 89
www.ssb.no

Foto: Scott Morgan/APS/Design: Siri Bogquist



Panel 06

Statistics Norway

Statistisk sentralbyrå

Levekårsundersøkelsen

– følger utviklingen i samfunnet

Statistisk sentralbyrå
Statistics Norway

Levekårsundersøkelsen – følger utviklingen i samfunnet

Hvert år gjennomfører Statistisk sentralbyrå undersøkelser om folks levekår. Disse undersøkelsene gir nyttig kunnskap om hvordan folks levekår utvikler seg over tid.

Hva handler undersøkelsen om?

I denne undersøkelsen fokuserer vi på noen få utvalgte tema som er sentrale når vi skal beskrive hvordan levekårene utvikler seg.

Bolig: For veldig mange er boligen viktig. Boligens standard og kostnadene ved å bo påvirker dagliglivet. Vi ønsker å vite mer om hvem som bor bra og hvem som bor mindre bra, og hvorfor det er slik.

Helse: God eller dårlig helse påvirker oss i vårt daglige liv. Men hvordan er den generelle helsetilstanden i befolkningen, og hva påvirker den? Det ønsker vi å finne ut mer om.

Arbeid: Arbeid kan være viktig for den enkeltes trivsel, helse og økonomi. Derfor er det også viktig å vite mer om hvordan tilknytningen til arbeidslivet er for ulike grupper av befolkningen.

Slik gjennomføres levekårsundersøkelsen

Den beste måten å kartlegge hvordan levekårene til det norske folk endrer seg, er å spørre de samme personene flere ganger. I denne undersøkelsen som du er med i, spør vi derfor de samme personene åtte år på rad. Vi kaller det en panelundersøkelse. Deltakerne i undersøkelsen er tilfeldig trukket fra folkeregisteret.

Utvalget gir et bilde i miniatyr av den voksne befolkningen i Norge. Derfor vil resultatene fortelle noe om forholdene for hele befolkningen, selv om vi bare spør et utvalg. Undersøkelsen er også del av et stort europeisk samarbeid der de samme spørsmålene stilles i mange land. Det betyr at levekårene i Norge kan sammenlignes direkte med levekårene i mange andre europeiske land.

Mange av dere er trofaste og deltar hvert år – vi retter en stor takk til dere!



Noen spørsmål vi ønsker å finne svar på:

- Er det spesielle grupper som har det vanskeligere enn andre?
- Hvordan er boligstandarden for ulike grupper?
- Hvordan og hvorfor varierer boligsituasjonen for ulike grupper?
- Hva skjer når unge skal skaffe seg arbeid og bolig - hvorfor går det greit for noen, mens andre får problemer?
- Hva skjer med folk ved langvarig arbeidsledighet?
- Hva skjer når man pensjonerer seg?
- Hvordan påvirker helsen dagliglivet til folk?
- Hvordan endrer familiesammensetninger seg over tid?

Hva skal undersøkelsen brukes til?

- Statistisk sentralbyrå lager statistikk som beskriver levekårene i Norge. Vi publiserer resultater fra undersøkelsen i våre egne publikasjoner
- Flere departementer bruker statistikken i sitt planleggings- og utviklingsarbeid
- EUs statistikkorgan Eurostat vil bruke resultatene til å sammenligne levekår i mange europeiske land
- Universiteter og forskningsmiljøer bruker statistikken til undervisning og til å forskning
- Ulike interesseorganisasjoner bruker statistikken i sitt arbeid
- Mediene bruker statistikken i artikler og reportasjer

Statistisk sentralbyrå har lokale intervjuere utover i landet. En av dem vil ta kontakt med deg og be om et intervju. Intervjuet vil foregå over telefon, men hvis du skulle foretrekke det, kan du og intervjueren treffes for å gjennomføre intervjuet.

Undersøkelsen inneholder for det meste enkle faktaspørsmål om din egen og husstandens situasjon, og om arbeidssituasjonen til alle over 16 år i husstanden. En del av spørsmålene må besvares av den som er trukket ut, men dersom du ønsker det kan du få hjelp av en annen til å svare på spørsmål som gjelder hele husstanden. Det er best om hver enkelt over 16 år i husholdningen kan svare på spørsmål om sine egne arbeidsforhold.

Vi kan ikke erstatte deg med en annen

Hver enkelt som er trukket ut representerer en større gruppe mennesker. For at alle grupper skal telle med, er det derfor viktig at flest mulig svarer. Dersom det er mange eldre som ikke svarer, får vi for eksempel mindre sikre opplysninger om hvordan de eldre har det. Av erfaring vet vi også at folk som har det vanskelig deltar i mindre grad enn andre. Det betyr at statistikken i noen tilfeller gir et for lyst bilde av befolkningens levekår. Derfor er det viktig at både de som er fornøyd og de som er misfornøyd med levekårene sine blir med i undersøkelsen.

Hvert år trekker vi ut vinnere av fire gavekort på kr 5 000,- og 30 på kr 1 000,- blant de som deltar.

Statistisk sentralbyrå ivaretar personvernet

Undersøkelsen gjennomføres etter lovpålagte regler og Statistisk sentralbyrå er underlagt kontroll både fra Datatilsynet og vårt eget personvernombud. Alle som jobber i Statistisk sentralbyrå har taushetsplikt. Det vil aldri bli kjent utenfor Statistisk sentralbyrå hva enkeltpersoner har svart på undersøkelsen.

Har du spørsmål om personvern kan du enten sende en e-post til personvernombud@ssb.no eller ringe telefonnummer 21 09 00 00.

2007

Statistisk sentralbyrå ivaretar personvernet
Alle som arbeider i Statistisk sentralbyrå har taushetsplikt. Undersøkelsen gjennomføres etter lovpålagte regler og SSB har utnevnt eget personvernombud godkjent av Datatilsynet. Det vil aldri bli kjent utenfor Statistisk sentralbyrå hva enkeltpersoner har svart på undersøkelsen. Spørsmål om personvern kan rettes til personvernombud@ssb.no eller tlf. 21 09 00 00. Les også på <http://www.ssb.no/omssb/personvern/>

Ønsker du å komme i kontakt med oss?
Dersom du ønsker flere opplysninger om selve undersøkelsen eller om hva resultatene skal brukes til, kan du ringe gratis til telefonnummer 800 83 028 eller sende en e-post til levekaar@ssb.no.

Statistisk sentralbyrå
Statistisk sentralbyrå har hovedansvaret for offisiell statistikk i Norge. Vår oppgave er å gi allmennheten, myndighetene og næringslivet kunnskap om samfunnets struktur, utvikling og virkemåte ved hjelp av statistikk og analyse. Statistikken utarbeides på et uavhengig grunnlag, er av høy kvalitet og spres som et felles gode for samfunnet. Mer om Statistisk sentralbyrå finner du på www.ssb.no

Seksjon for intervjuundersøkelser
Seksjon for intervjuundersøkelser er ansvarlig for gjennomføringen av Statistisk sentralbyrås intervjuundersøkelser. Vi gjennomfører også enkeltoppdrag for forvaltning, forskning, organisasjoner og bedrifter. Datainnsamlingen foregår ved hjelp av besøksintervju, telefonintervju, webskjema eller skjema som sendes i posten.

Statistisk sentralbyrå
Seksjon for intervjuundersøkelser
Postboks 8131 Dep. 0033 Oslo

Besøksadresse:
Kongens gate 7
Telefon: 21 09 46 67
Telefaks: 21 09 49 89



Panel 07

Statistics Norway

Statistisk sentralbyrå

Levekårsundersøkelsen

– følger utviklingen i samfunnet

Statistisk sentralbyrå
Statistics Norway

Levekårsundersøkelsen
– følger utviklingen i samfunnet
Statistisk sentralbyrå gjennomfører hvert år undersøkelser om folks levekår. Disse undersøkelsene gir nyttig kunnskap om hvordan folks levekår utvikler seg over tid.

Hva handler undersøkelsen om?
Vi fokuserer på noen få utvalgte tema som er sentrale når vi skal beskrive hvordan levekårene utvikler seg.

Bolig: For veldig mange er boligen viktig. Boligens standard og kostnadene ved å bo påvirker dagliglivet. Vi ønsker å vite mer om hvordan folk bor, og hvordan og hvorfor boligsituasjonen varierer for ulike grupper.


Helse: God eller dårlig helse påvirker oss i vårt daglige liv. Men hvordan er den generelle helsestanden i befolkningen, og hva påvirker den?

Arbeid: Arbeid kan være viktig for den enkeltes trivsel, helse og økonomi. Derfor er det også viktig å ha kunnskap om hvordan tilknytningen til arbeidslivet er for ulike grupper av befolkningen.

Flere spørsmål vi ønsker å finne svar på:

- Hvor stor del av inntekten går til bolig?
- Hvem sliter med å etablere seg på boligmarkedet?
- Hvordan utvikler boutgiftsbelastningen seg?
- Hvordan utvikler eldres helse seg etter hvert som levealderen øker?
- Hvorfor ender noen opp i lavinntektsgruppen?
- Hvilke følger får lav inntekt over tid?
- Hvilke grupper har sterke og mest stabil tilknytning til arbeidslivet?
- Er det spesielle grupper som har større økonomiske problemer enn andre?

Bli med og bidra til økt kunnskap om levekårene i det norske samfunnet! Blant de som deltar trekker vi hvert år ut fire vinnere av gavekort på kr 5 000,- og 30 vinnere av gavekort på kr 1 000,-.



Hva skal undersøkelsen brukes til?

- Statistisk sentralbyrå lager statistikk som beskriver levekårene i Norge. Vi publiserer resultater fra undersøkelsen i våre egne publikasjoner.
- Undersøkelsen er del av et stort europeisk samarbeid der de samme spørsmålene stilles i mange land. EUs statistikkorgan Eurostat bruker resultatene til å sammenligne levekår i mange europeiske land.
- Flere departementer bruker statistikken i sitt planleggings- og utviklingsarbeid.
- Universiteter og forskningsmiljøer bruker statistikken til undervisning og forskning
- Ulike interesseorganisasjoner bruker statistikken i sitt arbeid
- Mediene bruker statistikken i artikler og reportasjer.

Slik gjennomføres levekårsundersøkelsen
Den beste måten å kartlegge hvordan levekårene endrer seg, er å spørre de samme personene flere ganger. I denne undersøkelsen spør vi derfor de samme personene inntil åtte år på rad. Det kalles en panelundersøkelse. Deltakerne i undersøkelsen er tilfeldig trukket fra folkeregisteret. Utvalget gir et bilde i miniatyr av den voksne befolkningen i Norge, og resultatene vil derfor fortelle noe om forholdene for hele befolkningen.

Statistisk sentralbyrå har intervjuere utover i landet. En av dem vil ta kontakt med deg for å be om et intervju. Intervjuene foregår over telefon, men dersom det er ønskelig er det også mulig med besøksintervju. Undersøkelsen inneholder for det meste enkle faktaspørsmål om din egen og husstandens situasjon, og om arbeidssituasjonen til alle over 16 år i husstanden. En del av spørsmålene besvares av den som er trukket ut. Når det gjelder spørsmål om boligen og husstandens økonomi bør den i husstanden som best kan svare på det være til stede. Hver enkelt over 16 år i husstanden kan svare på spørsmål om sine egne arbeidsforhold.

Vi kan ikke erstatte deg med en annen
Hver enkelt som er trukket ut representerer en større gruppe mennesker. For at alle grupper skal telle med, er det derfor viktig at flest mulig svarer. Dersom det for eksempel er mange eldre som ikke svarer, får vi mindre sikre opplysninger om hvordan de eldre har det. Av erfaring vet vi også at folk som har det vanskelig deltar i mindre grad enn andre. Det betyr at statistikken i noen tilfeller gir et for lyst bilde av befolkningens levekår. Derfor er det viktig at både de som er fornøyd og de som er misfornøyd med levekårene blir med i undersøkelsen.

Mange av dere er trofaste og deltar hvert år. Vi retter en stor takk til dere!

Vedlegg E: Juleartikkel med resultater fra Levekårsundersøkelsen (2003-2006)

Resultater fra Statistisk Sentralbyrås levekårsundersøkelse (2003)

Lav inntekt er mest problematisk for yngres boligforhold

Den årlige levekårsundersøkelsen, der du er med i utvalget, brukes blant annet til å finne ut mer om forskjeller i folks boligstandard.

Statistisk sentralbyrå gjennomfører nå, på oppdrag fra Sosialdepartementet, en analyse av hvordan vedvarende lav inntekt virker inn på folks levekår, og her vil vi kort presentere noen resultater som viser hvordan vedvarende lav inntekt påvirker boligstandard. Med vedvarende lav inntekt mener vi en gjennomsnittsinntekt per person på under 116 000 kroner etter skatt i perioden 1999 - 2001. Flere resultater fra denne analysen kommer i februar.

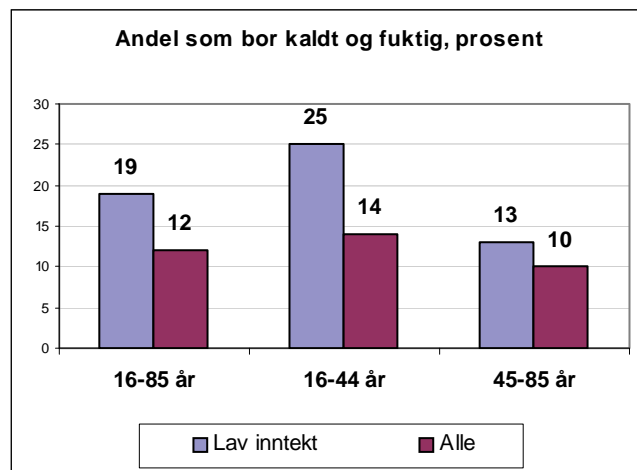
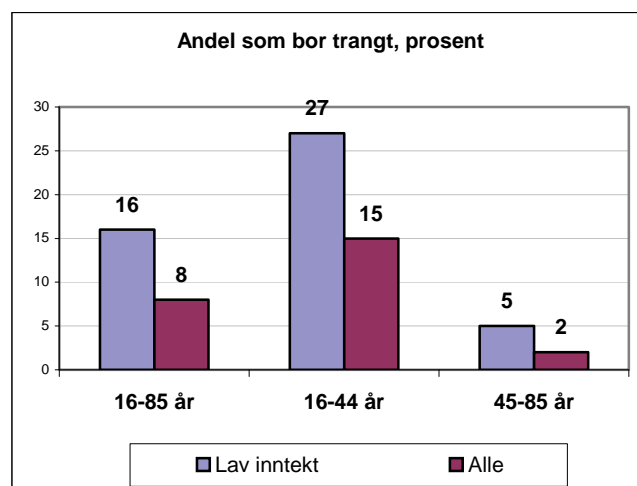
Få yngre eier sin egen bolig

For unge i etableringsfasen betyr lav inntekt over flere år at mulighetene for å eie sin egen bolig blir liten. Bare en av tre yngre med vedvarende lav inntekt eier sin egen bolig, sammenlignet med tre av fire i befolkningen som helhet. Ser vi på gruppene middelaldrende og eldre er det mindre forskjell i andelen som eier sin egen bolig når vi sammenligner de med vedvarende lav inntekt og befolkningen som helhet. 73 prosent av de med vedvarende lav inntekt eier sin egen bolig, mens andelen i befolkningen er 92 prosent.

Det er særlig for yngre under 45 år at vedvarende lav inntekt har betydning for boligsituasjonen. De med lav inntekt har dårligere boligstandard, og mens 27 prosent av yngre med lav inntekt bor trangt, er det tilsvarende tallet for alle yngre 15 prosent. Vi ser også forskjeller i andelen som bor i en kald og fuktig bolig. Blant alle yngre bor 14 prosent kaldt og fuktig, mens andelen er 25 prosent blant yngre med lav inntekt. Men bildet er ikke entydig negativt, for yngre med lav inntekt har vel så god plass som andre. Selv om boligene i seg selv er mindre, oppveies dette av at husholdningene også er mindre.

Middelaldrende og eldre opprettholder sin boligstandard

Blant middelaldrende og eldre er forskjellene i boligsituasjonen vesentlig mindre mellom personer med vedvarende lavinntekt og alle middelaldrende og eldre. Forskjellen viser seg først og fremst i målene som viser svært god boligstandard. Litt færre bor svært romslig og litt færre har flere bad. For middelaldrende og eldre er tilknytningen til bolig forholdsvis stabil, det er forholdsvis få som flytter. Det finnes støtteordninger som skal hjelpe folk med dårlig økonomi til å bli boende. Tallene kan tyde på at dette har ført til at personer med vedvarende lavinntekt langt på vei klarer å opprettholde den boligstandard de har opparbeidet tidligere i livet.



15 Boforhold for personer med vedvarende lavinntekt. Personer 16-85 år. 2001

	16-85 år		16-44 år		45-85 år	
	Vedvarende lavinntekt	Alle	Vedvarende lavinntekt	Alle	Vedvarende lavinntekt	Alle
Andel personer som						
bor i husholdning som eier	51	83	32	75	73	92
bor alene	58	19	56	19	60	20
bor trangt ¹	16	8	27	15	5	2
bor svært romslig ²	31	35	23	20	39	50
har to eller flere bad	19	33	19	29	19	38
har kald eller fuktig bolig	19	12	25	14	13	10
Boligareal per husholdning	88	122	79	115	97	129
Boligareal per person	62	53	51	44	75	67
Årlig husleie i kroner.						
Gjennomsnitt for husholdninger som leier	27 500	35 300	26 000	36 900	18 000	29 200

¹ En person bor trangt hvis personen bor alene på ett rom eller i flerpersonhusholdning med flere personer enn beboelsesrom. Kjøkken, bad, entre eller små rom under 6 kvm regnes ikke som beboelsesrom.

² En person bor svært romslig dersom husholdningen har minst tre beboelsesrom mer enn antallet personer i husholdningen.

Kilde: Levekårsundersøkelsen, Statistisk sentralbyrå.

Resultater fra levekårsundersøkelsen, panel (2004)

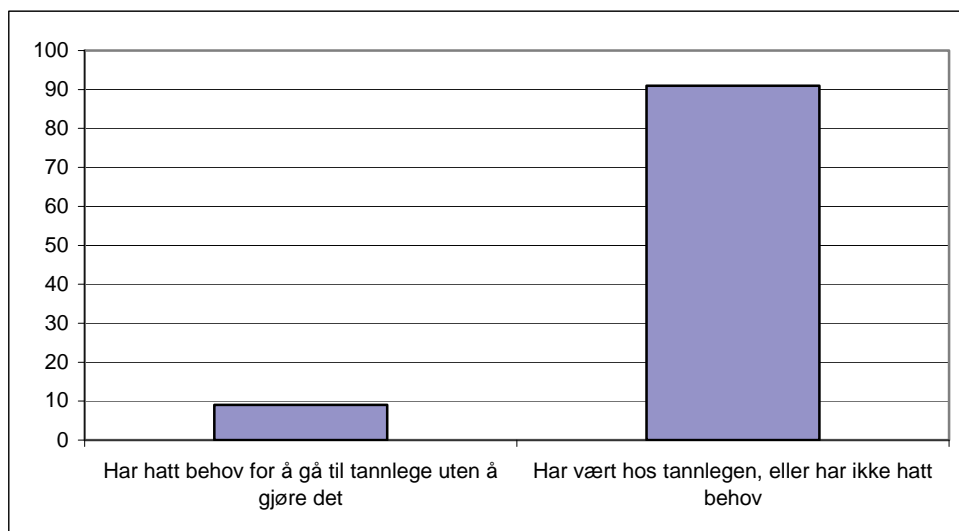
Går folk til tannlegen hvis de har behov?

Så langt har vi gjennomført 8 panelundersøkelser fra 1997 til 2004. I panelundersøkelsene stiller vi en del spørsmål om befolkningens bruk av helsetjenester. Her får dere et utdrag fra spørsmålene om bruk av tannhelsetjenesten.

Vi blir daglig utsatt for reklame om hvilke produkter som gir oss fine og hvite tenner, eller et varsku i media om at nå har tannhelsen blitt mye verre. Men hvordan er det egentlig? Går folk flest til tannlege hvis de har behov?

Ved hjelp av svarene fra panelundersøkelsen ønsker vi å finne ut hvorvidt folk går til tannlegen når det er behov. I panelundersøkelsen spurte vi: "Har du noen gang i løpet av de siste 12 månedene hatt behov for å gå til tannlege uten å gjøre det?"

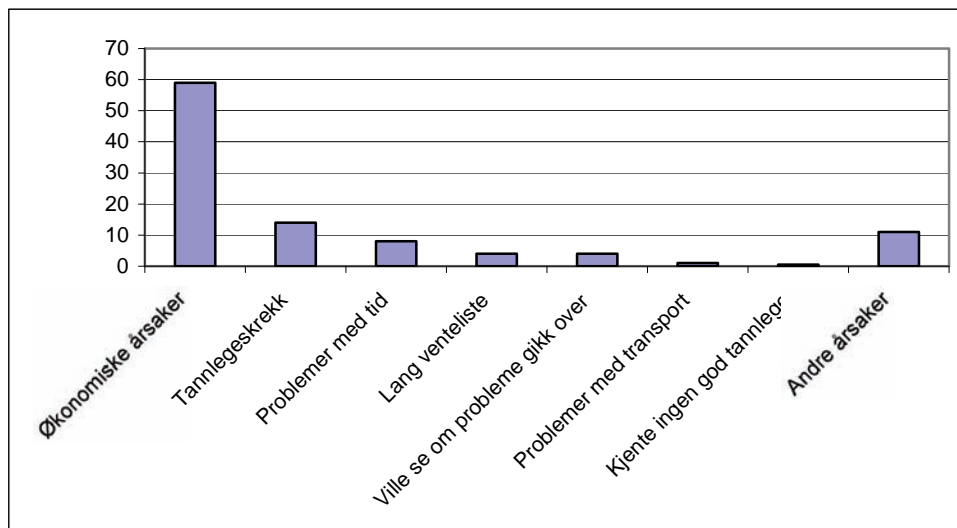
Figur 1. Andel personer som hadde behov for å gå til tannlege men ikke gjorde det, og personer som har vært hos tannlegen eller ikke hadde behov for å gå til tannlege de siste 12 månedene. Prosent.



Resultatene viser at flere enn 9 av 10 går til tannlege når de har behov. Det er også noen, 9 prosent, som i løpet av de siste 12 månedene hadde behov for å gå til tannlegen men av ulike grunner har valgt å ikke gjøre det. Dette betyr at de fleste går til tannlegen, men hvilke grunner har folk for ikke å gå til tannlegen når de har behov for et tannlege besøk?

Hvilke grunner har vi for ikke å gå til tannlegen?

Det finnes mange grunner for ikke å gå til tannlegen selv om det er behov, for eksempel tannlegeskrekke, mangel på tid eller dårlig økonomi. I figuren nedenfor har vi sett nærmere på noen grunner for ikke å gå til tannlegen ved behov.

Figur 2. Ulike grunner for ikke å oppsøke tannlege blant de som har behov. Prosent.

Det diskuteres stadig hvorvidt tannhelsetjenesten bør omfattes av et offentlig helsetilbud for å redusere kostnadene for den enkelte. For mange er tannlegebesøk en betydelig utgift som kan føre til at de lar være å gå. Resultatene viser også helt klart at økonomi er den viktigste enkeltårsaken for ikke å gå til tannlegen. Nærmere 6 av 10 sier at det var økonomiske grunner til ikke å gå til tannlegen når de hadde behov.

For mange er tannlegebesøk et nødvendig onde som de gjerne utsetter hvis det ikke er helt nødvendig, for noen av oss er engstelsen for å gå til tannlegen så stor at de velger å ikke gå i det hele tatt. 14 prosent oppgir tannlegeskrek som grunn for ikke å gå til tannlegen ved behov.

En travel hverdag kan gjøre det vanskelig for noen å gå til tannlegen. Resultatene fra panelundersøkelsen viser at 8 prosent velger å ikke å gå til tannlegen fordi de ikke har tid.

Svært få oppgir grunner som lang venteliste, at de ville se om problemet gikk over, at det var problemer med transport eller at de ikke kjente noen god tannlege. 11 prosent oppga andre årsaker som grunn. Hovedsakelig består andre grunner av at tannlegen eller personen som skulle til tannlegen var syk eller at de ikke hadde fått bestilt time enda.

Hvis du har lyst til å lese mer om tannhelsen vår finner du mer informasjon på:
www.ssb.no/emner/03/00/tannhelse

Resultater fra levekårsundersøkelsen (2005)

Boligstandard og eierforhold for seniorer og barnefamilier

I denne artikkelen presenteres funn fra levekårsundersøkelsen som vedrører boligstandard og eierforhold for gruppene seniorer, enslige forsørgere og vanskeligstilte barnefamilier. Funnene illustrerer at de fleste i Norge bor godt når det gjelder både boligstandard og boligtype, selv om det er noen forskjeller mellom gruppene. Det er få som bor i en bolig med veldig lav standard.

Boligtype og eierforhold

Seniorene bor i gjennomsnitt bedre enn den voksne befolkningen. Nesten alle er etablerte med eid bolig, 93 prosent bodde i eid bolig i 2003, og mer enn fire av fem som selveiere. Nesten tre av fire bor i enebolig eller våningshus, det er litt mer enn i befolkningen.

Vel to av tre enslige forsørgere eier boligen sin enten selv eller gjennom andels- eller aksjeselskap. Dette er lavere enn i hele den voksne befolkningen. Vi kan ikke påvise endringer i andelen eiere blant enslige forsørgere de siste 10-15 årene. Det har imidlertid vært en klar økning i andelen enslige forsørgere som er selveiere siden første halvdel av 1990-tallet. Siden eierandelen totalt ikke synes å ha endret seg betyr det at færre enslige forsørgere bor i andels- eller aksjeleiligheter. Dette samsvarer med at andelen som bor i andre småhus har gått ned (se nedenfor).

Det er også færre enslige forsørgere som bor i enebolig, 54 prosent sammenlignet med 64 prosent i befolkningen, men dette er likevel en økning siden midten av 1990-tallet. Tallene tyder også på at flere bor i andre småhus. Sammenlignet med befolkningen er det altså omtrent en like stor andel som bor i enebolig eller andre småhus.

Til tross for at flere av de vanskeligstilte barnefamiliene bor i spredtbygde strøk er det en mindre andel som eier boligene sine. Det gjelder for 81 prosent av de vanskeligstilte barnefamilier med lavest inntekt (laveste tidel), og 85 prosent av vanskeligstilte barnefamilier generelt (laveste femdel), sammenlignet med 93 prosent blant alle barnefamilier. Tallene tyder imidlertid på at forskjellen mellom de vanskeligstilte barnefamilier og alle par med barn er blitt mindre siden 2001. Snaut 90 prosent av de vanskeligstilte barnefamiliene bor i enebolig eller andre småhus, omtrent like mange som blant alle par med barn.

Definisjoner:

* *Enslige forsørgere* er, ifølge levekårsundersøkelsen, definert som personer som ikke er gifte eller samboende og som bor sammen med barn (eller stebarn) i alderen 0-17 år.

* *Vanskeligstilte barnefamilier* omfatter husholdningstypen par med barn, der yngste barns alder er 0-17 år, og er definert på to ulike måter: Det er husholdninger som tilhører dels tidelen og dels femdelen med lavest inntekt etter skatt per forbruksenhet.

* *Seniorer* er personer i alderen 50-66 år

* *Bor trangt*: Dette er aleneboende som bor på ett rom eller flerpersonhusholdninger med flere medlemmer enn antallet rom i boligen.

* *Svært romslig*: Dette er personer som bor i husholdning som disponerer minst 3 rom mer enn antallet personer. Som rom regner enn da ikke kjøkken, bad, WC, entre eller rom under 6 kvadratmeter. Heller ikke rom som bare brukes til næringsformål.

Boligstandard

Ett av de viktigste aspektene ved boligstandard er boligstørrelsen sett i forhold til husholdningens størrelse. Totalt sett tyder tallene på at *enslige forsørgere* bor noe mindre romslig enn befolkningen. Ganske visst er andelen som bor trangt mindre for de enslige forsørgerne enn i befolkningen (henholdsvis 4 og 6 prosent), men det er klart færre enslige forsørgere som bor svært romslig. Det gjelder 19 prosent sammenlignet med 30 prosent i befolkningen. Boligareal per person er også klart lavere enn i den voksne befolkningen (henholdsvis 42 og 53 kvm). Tall fra 2001 viser flere som sier at de 'har for liten plass' blant enslige forsørgere enn blant alle voksne.

Enslige forsørgere er imidlertid på linje med småbarnsforeldre når det gjelder å bo svært romslig, og andelen som bor trangt er mindre (16 prosent av småbarnsforeldre bodde trangt i 2001). Andelen enslige forsørgere som bor trangt og svært romslig har vært omtrent uendret i hele perioden i motsetning til det vi finner for hele den voksne befolkningen. Boligene til enslige forsørgere hadde i gjennomsnitt et boligareal på 108 kvadratmeter, bare litt lavere enn gjennomsnittet i befolkningen. Regnet per person var arealet 42 kvadratmeter, klart lavere enn i

befolkningen. Dette er om lag det samme som for andre barnefamilier.

Andre aspekter ved boligstandarden er om boligen har bad eller WC og om den er fuktig. Det siste kan vi bare måle ved en subjektiv rapportering av om det er fukt og råte i boligen. Så godt som ingen enslige forsørgere mangler bad, dusj eller WC.

Tallene tyder på at det er noen flere enn i befolkningen som oppgir av de bor i fuktig bolig. Det gjaldt i 2003 for 12 prosent av enslige forsørgere, sammenlignet med 8 prosent i befolkningen. Bomiljøet til enslige forsørgere synes ikke dårligere i enn den voksne befolkningen.

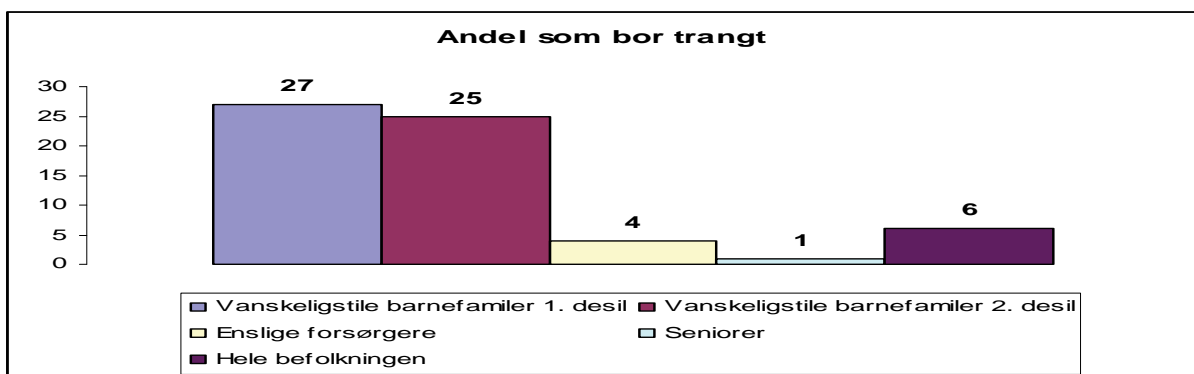
Andelen som er utsatt for støy og forurensninger er omtrent den samme som i befolkningen. Det samme gjelder andelen som bor i område som de opplever er utsatt for kriminalitet.

De *vanskeligstilte barnefamiliene* har forholdsvis lav boligstandard, først og fremst når det gjelder romslighet. En forholdsvis stor del av de vanskeligstilte barnefamiliene bor trangt. Mens dette gjelder 10 prosent av alle par med barn gjelder det 27 prosent av de vanskeligstilte barnefamilier med lavest inntekt (25 prosent av alle vanskeligstilte barnefamilier). Det er generelt forholdsvis få par med barn som bor svært romslig (17 prosent), og det er enda færre blant de vanskeligstilte barnefamiliene, bare en av ti bor svært romslig.

Boligene til vanskeligstilte barnefamilier er store i forhold til landsgjennomsnittet, og omtrent like store som for alle par med barn. På samme måte som for par med barn generelt, er husholdningene til vanskeligstilte barnefamilier store. Derfor blir boligarealet per person lite for vanskeligstilte barnefamilier, vel 30 kvadratmeter, sammenlignet med snaut 40 kvadratmeter for alle par med barn. Tall fra 2001 viser da også at en betydelig del av de vanskeligstilte barnefamiliene vurderer boligarealet som for lite, om lag 30 prosent.

De få mål vi har på boligstandard ellers tyder ikke på at det er vesentlig flere som har dårlige boliger blant vanskeligstilte barnefamilier. Så godt som ingen mangler bad eller WC. Tallene tyder ikke på at flere vanskeligstilte barnefamilier bor i fuktige boliger. Heller ikke bomiljøet målt ved utsatthet for støy eller forurensninger eller ved opplevelsen av kriminalitet i boligområdet til vanskeligstilte barnefamilier skiller seg fra bomiljøet for par med barn. Sammenlignet med den voksne befolkningen tyder tallene på mindre problemer.

Boligstandarden for *seniorene* er i gjennomsnitt høy. Så godt som ingen bor trangt og nesten halvparten bor svært romslig, vesentlig mer enn i den voksne befolkningen. I gjennomsnitt har husholdningene til senioren 134



Resultater fra Statistisk sentralbyrås levekårsundersøkelse (2006)

Vi skal her kort presentere noen funn fra vår levekårsundersøkelse hvor du er med i utvalget som danner grunnlaget for resultatene. Undersøkelsen gir viktig kunnskap på mange områder, og vi har her valgt å trekke fram noe av det vi finner med hensyn til tilknytning til arbeidslivet.

Tilknytning til arbeidslivet

Et av de viktigste trekkene ved den norske velferdsstaten er fokuset på deltakelse i arbeidslivet. Yrkesinntekt er den viktigste kilden til inntekt for de aller fleste, og yrkesdeltakelse er derfor kanskje den viktigste enkeltfaktoren for å unngå å havne i gruppen med det vi definerer som lav inntekt. Svak tilknytning til arbeidslivet kan medføre lav inntekt. Yrkesaktivitetens omfang på den annen side også kan påvirkes av andre livsbetingelser, som for eksempel forsørgerbyrde. Yrkesdeltakelse er viktig også av andre grunner. Det kan ha positiv innvirkning på helsen, og det medfører økt mulighet for sosial kontakt med andre. I det videre skal vi se litt på ulike grupper i befolkningen, og i hvilken grad de er tilknyttet arbeidsmarkedet.

Enslige forsørgere, par med barn og barnefamilier med lav inntekt

64 prosent av enslige forsørgere er helårs yrkesaktive, en betydelig mindre andel enn blant alle par med barn hvor 85 prosent er helårs yrkesaktive. 14 prosent av enslige forsørgere har ikke noen helårsaktivitet og 13 prosent er yrkesaktive deler av året. Tilsvarende andeler blant alle par med barn er 8 og 5 prosent. Dette tyder på at enslige forsørgere i større grad enn par med barn har et ustabil forhold til arbeidsmarkedet. Vi finner videre at 8 prosent av enslige forsørgere er ikke-yrkesaktive, mest sannsynlig er disse hjemmearbeidende. Andelen er 5 prosentpoeng høyere enn for alle par med barn.

Blant barnefamilier med lav inntekt er andelen helårs yrkesaktive 70 prosent, mens 9 prosent er yrkesaktive deler av året. Yrkesaktiviteten blant barnefamilier i lavinntektsgruppen er dermed lavere enn blant alle par med barn. Den lavere yrkesaktiviteten kan være med på å forklare hvorfor noen barnefamilier har havnet i lavinntektsgruppen. Det vi imidlertid må merke oss er at andelen selvstendig næringsdrivende er høy blant barnefamilier med lav inntekt, 17 og 14 prosent mot 8 prosent totalt i befolkningen i yrkesaktiv alder. Selvstendig næringsdrivende er en gruppe der inntektsstatistikken generelt vil ha problemer med å vise det reelle inntektsnivået. Dermed kan noen familier befinne seg i lavinntektsgruppen uten at dette gjenspeiler husholdningens reelle økonomiske situasjon. Den lave andelen helårs yrkesaktive, samt det forhold at 13 prosent av lavinntektsfamilier ikke har noen helårs yrkesaktivitet kan også tyde på relativt mange har et ustabil forhold til arbeidslivet.

Når det gjelder barnefamilier med flere voksne vil det også være interessant å se på antallet helårs yrkesaktive i husholdningen. I lavinntektsgruppene er det 16 prosent hvor det ikke er noen helårs yrkesaktive. Blant alle par med barn gjelder dette kun 5 prosent av husholdningene. Ser vi i tillegg på barnefamilier med bare én helårs yrkesaktiv, gjelder dette omtrent en av tre lavinntektsfamilier, mens det gjelder bare en av fire blant alle par med barn. Funnene kan tyde på at en svak yrkestilknytning kan være en viktig forklaring på hvorfor enkelte familier havner i lavinntektsgruppen.

Unge aleneboende

Det har i den siste tiden også vært stor oppmerksomhet rettet mot levekårene til aleneboende. Ser vi på yrkestilknytningen ser vi at over halvparten av unge aleneboende er helårs yrkesaktive. I tillegg er 15 prosent yrkesaktive deler av året. Studenter utgjør naturlig nok en betydelig andel blant unge aleneboende, 26 prosent. Det er også 17 prosent som ikke har noen helårsaktivitet. Tallene tyder på at unge aleneboende har en noe løsere tilknytning til arbeidslivet enn befolkningen i yrkesaktiv alder. Noe kan skyldes at mange er i en etableringsfase og på vei mot en mer stabil tilknytning. Det er derfor grunn til å følge denne gruppen for å finne ut om tilknytningen blir mer stabil over tid.

Seniorbefolkningen

Seniorbefolkningen, her definert som personer i alderen 50-66 år, har en relativt sterk og stabil tilknytning til arbeidslivet. 69 prosent er helårs yrkesaktive. Tilsvarende andel i hele befolkningen i yrkesaktiv alder er 72 prosent. Bare 3 prosent av seniorbefolkningen er yrkesaktive deler av året. Dette er den laveste andelen blant alle grupper vi ser på. En av fem i seniorbefolkningen er pensjonister. Dette er naturlig nok høyere enn i den befolkningen i yrkesaktiv alder (8 prosent). Bare 4 prosent oppgir at de ikke har noen helårs aktivitet. Alt dette tyder på en stabil tilknytning til arbeidslivet, både sammenlignet med andre grupper og med befolkningen i yrkesaktiv alder. Andelen husholdninger uten helårs yrkesaktive

Definisjoner

Tabellen er satt opp på grunnlag av den personen i husholdningen med høyest yrkesinntekt.

Barnefamilier med lav inntekt. Par med barn, yngste barn er i alderen 0-17 år, som tilhører femtedelen med lavest inntekt etter skatt per forbruksenhet. Forbruksenhet er regnet slik: 1 for første voksen, 0,5 for andre voksne og 0,3 for hvert barn (EUs ekvivalensskala).

Sysselsatt. Personer som har svart bekreftende på spørsmål om de utførte inntektsgivende arbeid forrige uke, eller var midlertidig fraværende fra inntektsgivende arbeid forrige uke.

Helårsaktivitet. Personer på spørsmålet "Hva var din hovedaktivitet..." har svart at hovedaktiviteten var den samme i alle måneder av foregående år var. *Yrkesaktive* har svart enten heltidsansatt, deltidsansatt, selvstendig heltid eller selvstendig deltid. *Studenter* har svart student, skoleelev eller vernepliktig. *Pensjonister* har svart pensjonist. *Arbeidsledige* har svart arbeidsledig.

Ingen helårs hovedaktivitet. Personer som har svart at varierende hovedaktivitet i forrige år, altså å at aktiviteten ikke var den samme hele året.

Vedvarende lavinntekt. Personer 16 år og over som over en treårsperiode (inntekt 2002, 2003 og 2004) befinner seg under 60% av medianinntekt basert på EUs ekvivalensskala.

er noe høyere blant seniorene enn i befolkningen i yrkesaktiv alder, 21 mot 18 prosent. Tilsvarende er andelen med to yrkesaktive noe lavere. Dette er sannsynligvis en følge av den relativt høye andelen pensjonister i denne gruppen.

Vedvarende lavinntekt

En gruppe som det er viktig å følge er de som har lav inntekt over tid, såkalt vedvarende lavinntekt. Her er det definert som personer som har lav inntekt over tre år (se boks). Vi nevnte tidligere at yrkesdeltakelse er den viktigste enkeltfaktoren som kan bidra til lavinntekt. Vi ser da også at lavinntektsgruppen generelt har en mye svakere og mer ustabil tilknytning til arbeidslivet enn andre i aldersgruppen 16-66 år. I lavinntektsgruppen er bare omtrent en av tre yrkesaktive hele året, mot i overkant av tre av fire i befolkningen i alderen 16-66 år. I tillegg er 15 prosent yrkesaktive deler av året. Dessuten er det så mange som en av fem i lavinntektsgruppen som ikke har noen helårsaktivitet. Det er en mer enn dobbelt så høy andel som blant alle i alderen 16-66 år. Dette tyder på at relativt mange med lav inntekt har en løs og ustabil tilknytning til arbeidslivet, noe som kan være en vesentlig forklaring på hvorfor de har lav inntekt. I lavinntektsgruppen er det også en relativt stor andel helårs studenter, 24 prosent. Disse kan forventes å finansiere deler av livsoppholdet med studielån (er ikke inkludert i inntekten), og for mange vil dessuten lavinntektstilstanden være av en midlertidig status. Den høyeste andelen arbeidsledige (7 prosent) finner vi også i denne gruppen. For denne gruppen er det også ekstra interessant å se på arbeidstid, og da ser vi - ikke overraskende - at sysselsatte i lavinntektsgruppen generelt har kortere arbeidstid enn andre. Utvalget er for lite til å gå i dybden, men her kan man spekulere i om forklaringer som deltids- og vikararbeid kan ligge bak som en årsak til at noen sysselsatte har lav inntekt. Vi finner også at en stor andel av husholdningene med vedvarende lavinntekt er husholdninger hvor det ikke er noen helårs yrkesaktive. Dette gjelder nærmere seks av ti, mot to av ti i befolkningen 16-66 år. For tre av ti med vedvarende lavinntekt er det én yrkesaktiv i husholdningen. Vi kan også merke oss at det i for en av ti i lavinntektsgruppen er to eller flere helårs yrkesaktive .

kvadratmeter boligareal, som er noe over gjennomsnittet. Husholdningene er dessuten mindre (1,9 personer per husholdning) og boligarealet per person blir derfor 71 kvadratmeter, som er betydelig over gjennomsnittet. Tall for den bygningsmessige standarden tyder ikke på at seniorene bor i dårlige boliger. Nesten ingen mangler bad. Det er 6 prosent som bor i boliger med fukt og råte omtrent som i befolkningen. Utemiljøet skiller seg ikke fra utemiljøet for den voksne befolkningen som helhet.

Resultatene i denne artikkelen er hentet fra rapporten "Økonomi og levekår for ulike grupper, 2004" (av Kirkeberg og Epland, rapp 2004/28, Statistisk sentralbyrå)

	Barnfamilier Alle par med Aleneboende						16-66 åringer med vedvarende lavinntekt 2003-2005
	Alle 16-66 år	Enslig forsørger	med lav inntekt	Alle par med barn 0-17	under 35 år	Personer 50-66 år	
Andel sysselsatte	81	73	80	92	74	71	59
Helårsaktivitet							
Yrkesaktiv	72	64	70	85	53	69	34
Studenter	6	7	7	3	26	0	24
Arbeidsledige	1	3	3	1	1	1	7
Pensjonister	8	4	2	1	2	21	9
Ikke-yrkesaktive	3	8	5	3	1	4	5
Ingen helårs hovedaktivitet	10	14	13	8	17	4	21
Yrkesaktiv hele/deler av året	7	13	9	5	15	3	15
Yrkesstatus for helårs yrkesaktive							
Ansatt	92	93	85	91	95	90	85
Selvstendig	8	7	14	9	5	10	14
Familie medlemm uten fast avtalt lønn	-	0	0	0	-	0	1
Ukentlig arbeidstid for sysselsatte							
Under 37 timer	30	37	34	28	34	34	47
38-44 timer	52	50	49	53	50	48	40
45 timer og over	18	13	17	19	17	18	13
Gjennomsnittlig arbeidstid per uke	37	35	35	38	35	37	31
Antall helårsyrkesaktive i husholdningen							
0	18	36	16	5	47	21	59
1	36	64	35	23	53	36	29
2	43	.	48	68	.	40	11
3+	3	.	1	3	.	3	0
Antall svar sysselsatte	4441	166	327	1883	356	1211	200
Antall svar helårs yrkesaktive	4165	150	309	1836	255	1182	119
Antall svar	5 246	226	394	2 001	487	1540	340

Vedlegg F: Økonomiskjema 2007



Statistisk sentralbyrå
Statistics Norway

LEVEKÅRSUNDERSØKELSEN 2007

I denne undersøkelsen dreier noen av spørsmålene seg om boligen du/dere bor i, blant annet om boutgifter og boliglån. Det vil være lettere å svare på disse spørsmålene dersom du/dere på forhånd har anledning til å tenke gjennom og eventuelt notere ned de beløpene som er aktuelle for deg/dere.

Skjemaet er ment som et hjelpemiddel som du/dere kan ha foran deg/dere når intervjueren ringer.

FOR EID ELLER LEID BOLIG (IKKE NÆRINGSDRIFT)	BELØP
Hvor mye betalte (du/dere) for boligen? Ta med eventuelle overtakelser av lån	
Hvis boligen er lånefinansiert - hvor stort var beløpet opprinnelig?	
Hvis lånet (lånene) er gitt mot sikkerhet i bolig, hvor mye av beløpet ble brukt til andre formål?	
Gjenstående gjeld for alle lån med sikkerhet i boligen	
Avdrag på lån (per måned, kvartal eller år)	
Renter på lån (per måned, kvartal eller år)	
Utgifter til elektrisitet og fast eller flytende brensel (per måned, kvartal eller år)	
Kommunale avgifter og eventuell eiendomsskatt per år (kommunale avgifter inkluderer vann, kloakk, renovasjon, feiing og eventuelle andre kommunale avgifter)	
Utgifter til vedlikehold og reparasjoner siste 12 måneder	
Forsikringspremie for bolig siste 12 måneder. Regn ikke med innboforsikring	



Statistisk sentralbyrå
Statistics Norway

UNDERSØKING OM LEVEKÅR 2007

I denne undersøkinga dreier nokre av spørsmåla seg om bustaden du/de bur i, mellom anna om og utgifter til bustad og bustadlån. Det vil vere lettare å svare på desse spørsmåla dersom du/de på førehand har høve til å tenkje igjennom og eventuelt notere ned dei beløpa som er aktuelle for deg/dykk.

Skjemaet vert tenkt som eit hjelpemiddel som du/de kan ha framfor deg/dykk når intervjuaren ringjer.

FOR EIGD ELLER LEIGD BUSTAD (IKKJE NÆRINGSDRIFT)	BELØP
Kor mykje betalte (du/dykk) for bustaden? Ta med eventuelle overtakingar av lån	
Dersom bustaden er finansiert med lån - kor stort var beløpet opphavleg?	
Dersom lånet (låna) er gitt mot tryggleik i bustad, kor mykje av beløpet var brukt til andre formål?	
Gjenståande gjeld for alle lån med pant i bustaden	
Avdrag på lån (per måned, kvartal eller år)	
Renter på lån (per måned, kvartal eller år)	
Utgifter til elektrisitet og faste eller flytande brensel (per måned, kvartal eller år)	
Kommunale avgifter og eventuell eigedomsskatt per år (kommunale avgifter inkluderer vatn, kloakk, renovasjon, feiing og eventuelle andre kommunale avgifter)	
Utgifter til vedlikehald og reparasjonar siste 12 månader	
Forsikringspremie for bustad siste 12 månader. Rekn ikkje med innbuforsikring.	

Vedlegg G: Spørreskjema (2003-2007)

LEVEKÅR PANEL 2003

KommNavn
 DA IO BLE TRUKKET UT BODDE HAN/HUN I <REGKOMM> KOMMUNE. HVIS HAN/HUN BOR DER
 FORTSATT TRYKK <ENTER>. HVIS IKKE SKRIV NYTT KOMMUNENAVN.

KARTLEGGING AV HUSHOLDNINGEN

Nye
 Vi vil gjerne ha en oversikt over de personene som tilhører husholdningen.
 Til husholdningen regner vi alle personer som er fast bosatt i boligen, og
 som har felles kost. Personer som er fast bosatt i boligen, men som er borte
 fra hjemmet, f.eks. på grunn av arbeid skal regnes med.
 Vi har registrert at følgende ^AntReg personer tilhører
 husholdningen/tilhørte husholdningen ved forrige intervju (LISTE OVER
 HUSHOLDNINGSMEDLEMMER). Bor det flere enn disse i husholdningen, eller er det
 noen på listen som ikke tilhører husholdningen?
 1 En eller flere personer på listen tilhører ikke husholdningen
 2 Det bor andre enn disse i husholdningen
 3 Opplysningene stemmer

Til aleneboere

EnPers
 I følge registeret bor du alene i husholdningen. Stemmer dette?
 JA/NEI

Hvis Nye = 1

AntUt
 Hvor mange av disse personene tilhører ikke husholdningen

Hvis Nye = 2

AntNye
 Hvor mange personer utenom DEG/DISSE tilhører husholdningen?

For hver person som ikke er hentet fra register:
 OPPGI NAVN, FØDSELSDATO OG KJØNN

For alle unntatt IO (Slekt - SivStat):

*Slekt
 Hvilket familieforhold har HUN/HAN til IO?
 1.
 2. Ektefelle
 3. Samboer
 4. Sønn/datter
 5. Stesønn/stedatter
 6. Søsken/halvsøsken
 7. Stesøsken
 8. Foreldre
 9. Steforeldre
 10. Svigerforeldre
 11. Svingersønn/-datter
 12. Besteforeldre
 13. Barnebarn
 14. Annen slektning av IO
 15. Annen ikke-slektning

Hvis Slekt ≠ IOselv - Steforeldre:

Mor
 ER NOEN I HUSHOLDNINGEN ^NAVN SIN MOR? SKRIV REFERANSENUMMER (REFNR) ELLER
 TRYKK <ENTER>

Hvis Slekt ≠ IOselv - Steforeldre:

Far
 ER NOEN I HUSHOLDNINGEN ^NAVN SIN FAR? SKRIV REFERANSENUMMER (REFNR) ELLER
 TRYKK <ENTER>

Hvis alder > 15 år:

Siv

Er HAN/HUN gift eller samboende?

- 1 Ja, gift/registrert partner
- 2 Ja, samboende
- 3 Nei

Hvis Siv ≠ gift/registrert partner:

*Sivstat

Hva HANS/HENNES sivile status?

1. UGIFT
2. GIFT/REGISTRERT PARTNER
3. ENKE(MANN)/GJENLEVENDE PARTNER
4. SEPARERT/SEPARERT PARTNER
5. SKILT/SKILT PARTNER

Hvis gift/samboer og Slekt ≠ IO/ektefelle/samboer

Partner

HVEM ER ^NAVN SIN SAMBOER/EKTEFELLE? SKRIV REFERANSENUMMER (REFNR)

ENDRINGER I HUSHOLDNINGEN

Hvis Panel:

MidlerT

Er det noen som har bodd i husholdningen i minst tre måneder i 2002 som ikke bor her nå og heller ikke bodde her ved forrige intervju? VED FORRIGE INTERVJU BODDE FØLGENDE PERSONER I HUSHOLDNINGEN: <LISTE OVER HUSHOLDNINGEN>
Ja/Nei

Hvis ja:

Midler

Hvor mange personer gjelder dette? HERETTER KALLES DISSE PERSONENE 'PERSON A' OSV.

For hver person som har flyttet inn/ut av husholdningen eller bodd der minst tre måneder stilles InnAar-MidAktiv

Hvis Ny

InnAar

Fra hvilket år har du bodd sammen med ^Navn?

Hvis Ny/Midlertidig

InnMnd

Fra hvilken måned har du bodd sammen med ^Navn?

Hvis Ut:

hvorfor

Har ^Navn flyttet til utlandet, til annen privat husholdning i Norge, eller til institusjon eller kollektiv i Norge?

1. Utlandet
2. Privat husholdning i Norge
3. Institusjon eller kollektiv i Norge
4. PERSONEN DØDE

Hvis Ut/Midlertidig:

UtAar

Hvilket år flyttet/døde ^Navn?

Hvis Ut/Midlertidig:

UtMnd

Hvilken måned flyttet/døde ^Navn?

MidAktiv

Var ^Navn yrkesaktiv, arbeidsledig, pensjonert, under utdanning eller annet mesteparten av 2002?

1. Yrkesaktiv
2. Arbeidsledig
3. Pensjonert
4. Under utdanning
5. Annet

BOLIG

HvemBolig

Hvem i husholdningen er det som eier/leier boligen? MERK AV INNTIL TO
PERSONER PÅ LISTEN, DEN ELDSTE AV DEM FØRST

Til alle panel IO:

SamBol

Bor DU/IO i samme bolig som ved forrige intervju, den <DATO>, eller har DU/IO
flyttet i ny bolig?
1 Samme bolig ⇒ Hus m/innledningstekst
2 Ny bolig ⇒ Hus

*Hus

Innledning hvis SamBol = 1:

For å oppdatere de opplysningene vi har, vil vi nå stille noen spørsmål om
boligen, selv om du ikke har flyttet siden sist.

Alle:

Da går vi over til en del spørsmål om boligen du bor i nå.

Hva slags hustype bor du/dere i

1. Frittliggende hus ⇒ Hus1
2. Rekke- eller kjedehus ⇒ Hus2
3. To-, tre-, eller firemannsbolig ⇒ Hus3
4. Store hus med mange boliger ⇒ Hus4
5. Kombinert bolig- og næringsbygg ⇒ Hus5

Hus1

HVA SLAGS FRITTLIGGENDE HUS?

- 1 Våningshus på gård eller småbruk (hovedbygning/kår/forpakterbolig el.)
- 2 Frittliggende enebolig
- 3 Hus som er bygd som enebolig, men med ekstra bolig innredet i kjeller, på
loft eller på annen måte

*Hus2

HVA SLAGS REKKE- ELLER KJEDEHUS?

- 1 Rekkehus
- 2 Kjedehus, atriumhus eller andre sammenbygde småhus

*Hus3

HVA SLAGS TO-, TRE- ELLER FIREMANNSBOLIG?

- 1 Vertikaldelt tomannsbolig
- 2 Horisontaldelt tomannsbolig
- 3 To-, tre- firemannsbolig o.l.
- 4 Terrassehus

*Hus4

HVA SLAGS STORT HUS?

- 1 Frittliggende boligblokk(LAV-, HØY-, TERRASSEBLOKK, PUNKTHUS)
- 2 Sammenbygde store hus, bygårder o.l, eller annet stort bolighus

*Hus5

HVA SLAGS KOMBINERT BYGG?

- 1 Forretnings-, kontor-, industribygg, o.l.
- 2 Hotell, pensjonat, aldershjem, barnehjem, sykehus, militærforlegning
eller annet bygg for felleleshusholdning
- 3 Annet, spesifiser hustypen

Hus5Sp

SPESIFISER HUSTYPEN

Hvis Hus = 4 eller Hus5 = 1

Hus6

Er det færre eller flere enn 10 leiligheter i huset DU/DERE bor i?

- 1 Færre enn 10
- 2 10 eller flere

*Bol1

Hvor mange rom disponerer DU/HUSHOLDNINGEN til eget bruk? Ta ikke med
kjøkken, bad, entre, vaskerom eller små rom under 6 kvadratmeter.

Til nye + flyttere i panelet

Bol19 Omtrent hvor mange kvadratmeter er boligen? Vi tenker her på det totale areal innenfor ytterveggene. I kjeller og loft skal bare beboelsesrom regnes med.

Bol2 Har boligen... ..WC? JA/NEI

Bol3 Har boligen... ..badekar eller dusj? JA/NEI

Hvis Bol1 > 1

Bol4 Leier DU/DERE for tiden ut rom som har felles inngang med DIN/DERES bolig?
JA/NEI

Hvis ja

Bol5 Disponerer leieboer eget WC?
JA/NEI

Bol6a Har du problemer med... ..råte i vinduer eller i gulv der du bor?
JA/NEI

Bol6b Har du problemer med... ..tak som lekker, fukt i vegger eller i gulv der du bor?
JA/NEI

Bol6c Har du problemer med... ..at det er for lite dagslys i boligen?
JA/NEI

Bol6d Har du problemer med... ..støy fra naboer eller annen støy utefra, f.eks. fra trafikk, industri eller anlegg?
JA/NEI

Bol6e Har du problemer med... ..støv, lukt eller annen forurensning ved boligen på grunn av trafikk eller industri?
JA/NEI

Bol6f Har du problemer med... ..kriminalitet, vold eller hærverk i boområdet?
JA/NEI

EIEFORHOLD, UTGIFTER OG ØKONOMI*Til ikke-flyttere i det gamle panelet*

EndrEie I det forrige intervjuet fikk vi opplyst at husholdningen <EIERFORHOLD SIST> boligen.
Gjelder det fortsatt?
1. Ja
2. Nei ⇒ Eie
3. OPPLYSNINGEN STEMME IKKE ⇒ Eie

**Eie*

Eier DU/NOEN I HUSHOLDNINGEN boligen som selveier, gjennom borettslag eller boligaksjeselskap, eller leier eller disponerer DU/DERE boligen på annen måte?
1 Selveier
2 Borettslag, boligaksjeselskap
3 Leier eller disponerer på annen måte

```

Hvis Eie = 3(leier).
*Leie
  Leier  DU/DERE.....
  1  ...som leieboer uten innskudd DEPOSITUM REGNES IKKE SOM INNSKUDD
  2  ...som leieboer med innskudd (obligasjonsleilighet, ikke borettslag)
  3  ...tjenestebolig, personalbolig, vaktmesterbolig o.l
  4  ...trygdebolig, omsorgsbolig, aldersbolig
  5  ...kårbolig
  6  ...på framleie, eller
  7  ...låner DU/DERE boligen?
  8  ...ANNET, SPESIFISER

Leie_Sp
  Spesifiser hvilken annen leieform

Aar_inn
  Hvilket år flyttet ^IOS NAVN/DU inn i boligen? TRYKK <ENTER> OM IO ALLTID
  HAR BODD I BOLIGEN

Aar_innA
  HAR IO ALLTID BODD HER?

Hvis Eie = 1(eier) eller 2(borettslag), eller Leie = 2(obligasjon)
Aar_eie
  Hvilket år ble DU/DERE eier(e) av boligen? ELLER DEN I HUSHOLDNINGEN SOM HAR
  BODD DER LENGST

Hvis Eie = 3(leier) og Leie ≠ 2(obligasjon)
Aar_leie
  Hvilket år skrev du/dere leiekontrakt for boligen? TRYKK <Enter> HVIS IKKE
  LEIEKONTRAKT

Til nye og flytter
Hvis Eie = 1
Bol0a
  Har dere kjøpt, bygd eller overtatt boligen som arv , gave eller ved bytte?
  KJØPT
  BYGD SELV ELLER KJØPT NYOPPFØRT BOLIG
  ARV, ODEL
  GAVE
  BYTTE

Hvis Eie = 2
Bol0a
  Har dere kjøpt boligen eller overtatt den som arv , gave eller ved bytte?
  KJØPT
  ARV, ODEL
  GAVE
  BYTTE

Hvis Eie = 1 eller 2
*Bol12
  Hvor mye betalte du/dere for boligen? Ta med eventuelle overtagelser av lån
  KRONER

Hvis Hus = 5 (kombinert bolig- og næringsbygg) eller Hus1 = 1 (våningshus) og Eie =
1(eier) eller 2(borettslag), eller Leie = 2(obligasjon). Andre går til
Laan/Husleie1
*Likn1
  Hvordan ble boligen liknet ved siste skatteligning?
  1. Regnskapslignet
  2. Prosentlignet           ⇒ Laan

Hvis ja
Likn2
  Hva var brutto husleieverdi iflg. siste skatteligning?
  KRONER           ⇒ FUtg1/ Avg3a

Hvis Eie = 1(eier) eller 2(borettslag), eller Leie = 2(obligasjon). Andre går til
Husleie1
*Laan
  Har DU/DERE lån på boligen?
  1. JA
  2. NEI           ⇒ Husleie1/Avg1

```


Hvis ja
 FUtg2 Betaler du/dere fellesutgifter pr. mnd., pr. kvartal eller pr. år?
 1 Pr. måned
 2 Pr. kvartal
 3 Pr. år

FUtg3 Hvor mye betaler du/dere pr. ^FUtg2?
 KRONER

Tyng
 I hvilken grad tynger de samlede boutgiftene husholdningens økonomi. Vil du si at de er ..
 1 ... svært tyngende
 2 ... noe tyngende, eller
 3 ... ikke tyngende i det hele tatt
 I SAMLEDE BOUTGIFTER INNGÅR RENTER PÅ BOLIGLÅN, HUSLEIE/ FELLEUTGIFTER, ELEKTRISITET, KOMMUNALE AVGIFTER OG VEDLIKEHOLD.

Hvis Husleie2 = Nei (ikke markedsleie)
 Vill1 Hvor mye ville DU/DERE være villig til å betale per måned for en lignende leilighet. Ikke regn med utgifter til varme, møbler, elektrisitet, vann og lignende.
 KRONER PER MÅNED

Til eiere
 *Salg1 Kan du anslå hvor mye DU/DERE ville få dersom DU/DERE solgte boligen nå?
 KRONER
 KAN IKKE OVERDRAS/SELGES

Hvis Eie = 3 (leier) og Husleie2 = Nei (betaler ikke vanlig markedsleie)
 *Salg2 Kan du anslå hvor mye huseieren ville få dersom boligen DU/DERE bor i skulle selges nå?
 KRONER
 KAN IKKE OVERDRAS/SELGES

Hvis IO ikke kan anslå verdi i Salg1 eller Salg2
 Salg3 Har du likevel mulighet til å anslå beløpet i nærmeste hundretusen?
 KRONER

*Disp1 Disponerer DU/HUSHOLDNINGEN fasttelefon eller mobiltelefon? JA/NEI

Hvis nei:
 Disp1a Er det økonomiske årsaker til at DU/HUSHOLDNINGEN ikke disponerer fasttelefon eller mobiltelefon?
 JA/NEI

Disp2 Disponerer DU/HUSHOLDNINGEN farge TV? JA/NEI

Hvis nei:
 Disp2a Er det økonomiske årsaker til at DU/HUSHOLDNINGEN ikke disponerer farge TV?
 JA/NEI

*Disp3 Disponerer DU/HUSHOLDNINGEN PC? JA/NEI

Hvis nei:
 Disp3a Er det økonomiske årsaker til at DU/HUSHOLDNINGEN ikke disponerer PC?
 JA/NEI

Disp4 Disponerer DU/HUSHOLDNINGEN vaskemaskin? JA/NEI

Hvis nei:

Disp4a Er det økonomiske årsaker til at DU/HUSHOLDNINGEN ikke disponerer vaskemaskin?
JA/NEI

Disp5 Disponerer DU/HUSHOLDNINGEN privatbil? Regn ikke med firmabil
JA/NEI

Hvis nei:

Disp5a Er det økonomiske årsaker til at DU/HUSHOLDNINGEN ikke disponerer privatbil? Regn ikke med firmabil
JA/NEI

AndLaan1 Har du eller andre i husholdningen andre lån enn boliglån? Regn også med avbetalingslån.
JA/NEI

Hvis ja:

AndLaan2 I hvilken grad tynger utgiftene til renter og avdrag på slike lån husholdningens økonomi. Vil du si at de er ..
1 ... svært tyngende
2 ... noe tyngende, eller
3 ... ikke tyngende i det hele tatt

Hvis Husleie1 = Ja eller FUtg1 = Ja

Prob1 Har det i løpet av de siste 12 måneder hendt at husholdningen har vært ute av stand til å betale husleie/fellesutgifter ved forfall?
JA/NEI

Hvis Laan = Ja

Prob2 Har det i løpet av de siste 12 måneder hendt at husholdningen har vært ute av stand til å betale utgifter til boliglån ved forfall?
JA/NEI

Hvis Eie = 1(Selveier) eller Husleie5 = Nei

Prob3 Har det i løpet av de siste 12 måneder hendt at husholdningen har vært ute av stand til å betale regninger for elektrisitet [og kommunale avgifter] ved forfall? JA/NEI

Hvis AndLaan1 = Ja

Prob4 Har det i løpet av de siste 12 måneder hendt at husholdningen har vært ute av stand til å betale regninger for andre lån, herunder avbetalingslån ved forfall? JA/NEI

End1

Hvis enpersons husholdning: Tenk på din samlede inntekt.
Hvis flerpersons husholdning: Tenk på den samlede inntekten til alle i husholdningen.
Hvor lett eller vanskelig er det for DEG/DERE 'å få endene til å møtes' med denne inntekten? Er det...
1 svært vanskelig
2 vanskelig
3 litt vanskelig
4 forholdsvis lett
5 lett, eller
6 svært lett

Hvis End1 = svært vanskelig, vanskelig eller litt vanskelig

*Raad1 Hvis du/dere ønsker det, har du/dere råd til... ..å betale for en ukes ferie utenfor hjemmet i året? JA/NEI

Raad2

Hvis du/dere ønsker det, har du/dere råd til... ..å spise kjøtt eller fisk annen hver dag? EV. TILSVARENDE VEGETARKOST I SAMME PRISKLASSE JA/NEI

Raad3
Hvis du/dere ønsker det, har du/dere råd til...å kjøpe nye klær?
GJELDER KLÆR TIL ALLE I HUSHOLDNINGEN JA/NEI

Raad4
Hvis du/dere ønsker det, har du/dere råd til... ...å holde boligen passe
varm? JA/NEI

*Gitt1
Ga DU ELLER NOEN I DIN HUSHOLDNING regelmessig pengebidrag til noen i en
annen privat husholdning i 2002? Ta med f.eks. regelmessig hjelp til
studerende barn, men ta ikke med ev. underholdsbidrag. TA IKKE MED GAVER TIL
JUL, BURSDAG O.L.
JA GÅ TILGitt2
NEI GÅ TIL Faatt1

Gitt2
Hva var beløpet? Du kan oppgi beløpet per år, måned eller uke. Hvis du gir
bidrag til flere oppgi det totale beløpet. HVIS ANDRE INTERVALLER, OPPGI
TOTALT FOR HELE ÅRET
ÅR
MÅNED
UKE

Gitt3
Hva var beløpet pr. ^Gitt2?
KRONER

*Faatt1
Mottok DU ELLER NOEN I DIN HUSHOLDNING regelmessige pengebidrag fra noen i en
annen privat husholdning i 2002? Ta ikke med ev. underholdsbidrag. TA IKKE
MED GAVER TIL JUL, BURSDAG O.L.
JA GÅ TIL Faatt2
NEI GÅ TIL Hels1

Faatt2
Hva var beløpet? Du kan oppgi beløpet per år, måned eller uke. HVIS ANDRE
INTERVALLER, OPPGI TOTALT FOR HELE ÅRET
ÅR
MÅNED
UKE

Faatt3
Hva var beløpet pr. ^Faatt2?
KRONER

PERSONLIG INTERVJU

Til Nye:
Til ikke-eiere (Eie = 3) eller IO ikke medeier i boligen:
Bol16a
Har du tidligere eid din egen bolig?
JA ⇒ Bol16b
NEI ⇒ Hels1

Hvis Bol16a = Ja eller Eie = 1 eller 2 og IO er eier/medeier:
Bol16b
Hvilket år bygde, kjøpte eller arvet du første gang din egen bolig?
ÅR

HELSE

Hels1
Hvordan vurderer du din egen helse sånn i sin alminnelighet. Vil du si at den
er svært god, god, verken god eller dårlig, dårlig eller svært dårlig?
1 Svært god
2 God
3 Verken god eller dårlig
4 Dårlig
5 Svært dårlig

*Hels2
 Har du noen langvarig sykdom eller lidelse, noen virkning av skade eller noen funksjonshemming?
 JA ⇒ Hels3a
 NEI ⇒ Hels4a

Hvis Hels2 = Ja
 Hels3a1
 Medfører dette begrensninger i dine daglige aktiviteter?
 JA/NEI

Hvis Hels3a1 = Ja
 Hels3a2
 Har disse begrensningene vart i seks måneder eller mer?
 JA/NEI

Hvis Hels3a2 = ja:
 Hels3b
 Vil du si du opplevde store begrensninger eller noen begrensninger?
 1 Store begrensninger
 2 Noen begrensninger

Hels4a
 Har du noen gang i løpet av de siste 12 måneder hatt behov for medisinsk behandling uten å få det?
 JA/NEI

Hvis ja
 Hels4b
 Hva var hovedgrunnen til at du ikke fikk slik behandling ?
 1. ØKONOMISKE ÅRSAKER
 2. PROBLEMER MED TID (ARBEID, OMSORGSFORPLIKTELSER)
 3. PROBLEMER MED TRANSPORT
 4. LANG VENTELISTE
 5. REDD FOR LEGE/SYKEHUS/UNDERSØKELSE/BEHANDLING
 6. VILLE SE OM PROBLEMET BLE BEDRE AV SEG SELV
 7. KJENTE IKKE NOEN GOD LEGE/BEHANDLER
 8. ANDRE ÅRSAKER

Hels4bSp
 Spesifiser andre årsaker

Hels5a
 Har du noen gang i løpet av de siste 12 måneder hatt behov for å gå til tannlege uten å gjøre det?
 JA/NEI

Hvis ja
 Hels5b
 Hva var hovedgrunnen til at du ikke gikk til tannlege?
 1. ØKONOMISKE ÅRSAKER
 2. PROBLEMER MED TID (ARBEID, OMSORGSFORPLIKTELSER)
 3. PROBLEMER MED TRANSPORT
 4. LANG VENTELISTE
 5. REDD FOR LEGE/SYKEHUS/UNDERSØKELSE/BEHANDLING
 6. VILLE SE OM PROBLEMET BLE BEDRE AV SEG SELV
 7. KJENTE IKKE NOEN GOD LEGE/BEHANDLER
 8. ANDRE ÅRSAKER

Hels5bSp
 Spesifiser andre årsaker

LEGETJENESTER

SPØRSMÅL OM LEGETJENESTER GÅR BARE TIL IO SOM HAR VÆRT MED TIDLIGERE.

Leg1

Har du en allmennlege eller spesialist som du bruker fast når du trenger legehjelp? FELLESLISTER OG LISTER SOM STÅR UTEN FAST LEGEDEKNING, ELLER DEKKES AV LANGTIDSVIKARER O.L. REGNES IKKE SOM FAST LEGE
FLERE SVAR MULIG.

- | | |
|---------------------------------------|--------|
| 1. NEI | ⇒ Leg4 |
| 2. JA, ALLMENNLEGE/FASTLEGE, | ⇒ Leg2 |
| 3. JA, BEDRIFTSLEGE, SKOLELEGE | ⇒ Leg2 |
| 4. JA, LEGESPESIALIST UTENFOR SYKEHUS | ⇒ Leg4 |
| 5. JA, LEGESPESIALIST PÅ SYKEHUS | ⇒ Leg4 |

Hvis Leg1 = 2 eller 3:

Leg2

Omtrent hvor lenge har du hatt denne faste legen? RUND AV TIL NÆRMESTE HELE ÅR. HVIS MINDRE ENN ET HALVT ÅR, SKRIV 0.
ANTALL ÅR

Hvis Leg2 = 1 eller 0:

Leg3a

Har du byttet din faste lege i løpet av de siste 12 måneder?

- | | |
|---------------------|---------|
| 1. JA, ÉN GANG | ⇒ Leg3b |
| 2. JA, FLERE GANGER | ⇒ Leg3b |
| 3. NEI | ⇒ Leg4 |

Hvis Leg3a= 1 eller 2

Leg3b

Hva var årsaken til legebyttet?

1. IO FLYTTET
2. TELEFONTILGJENGELIGHETEN HOS TIDLIGERE LEGE VAR FOR DÅRLIG
3. TIDLIGERE LEGE HADDE FOR LANGE VENTETIDER VED TIMEBESTILLING
4. MISFORNØYD MED BEHANDLINGEN
5. TIDLIGERE LEGE SLUTTET, FLYTTET, ELLER ØNSKET Å REDUSERE SIN PRAKSTIS
6. ANDRE GRUNNER

Til alle

Leg4

Ønsker du å ha en fast allmennlege å forholde deg til, eller ønsker du å bruke flere leger?

1. ØNSKER EN FAST ALLMENNLEGE
2. ØNSKER Å BRUKE FLERE ALLMENNLEGER

Leg5a

Spiller det noen rolle for deg om din allmennlege eller fastlege er mann eller kvinne?

1. JA ⇒ Leg5b
2. NEI ⇒ Leg6a

Hvis Leg5a = Ja

Leg5b

Vil du helst ha en kvinne eller en mann som din allmennlege eller fastlege, eller foretrekker du å kunne bruke både en kvinne og en mann?

1. VIL HELST HA KVINNELIG LEGE
2. VIL HELST HA EN MANNLIG LEGE
3. VIL HELST KUNNE BRUKE BÅDE EN KVINNELIG OG EN MANNLIG LEGE

Leg6a

Har du i dag faste avtaler med allmennlege eller fastlege om legesjekk eller legekontroller av egen helse, avtaler som gjelder uavhengig av om du er syk eller ikke?

1. JA ⇒ Leg6b
2. NEI ⇒ Leg7a

Hvis Leg6a = Ja

Leg6b

Hvor mange kontroller har du vært på de siste 12 månedene?
ANTALL KONTROLLER DE SISTE 12 MÅNEDENE

Leg6c

Var det du selv eller var det legen din som foreslo at dere skulle ha faste avtaler om kontroller?

1. JEG SELV
2. LEGEN MIN
3. HUSKER IKKE

Stilles til alle:

Leg7a

Har du vært hos eller hatt besøk av allmennlege eller fastlege i løpet av de siste 12 månedene på grunn av egen sykdom? Regn ikke med faste avtaler om kontroll av egen helse.

1. JA ⇒ Leg7b
2. NEI ⇒ Leg8a/Leg11

Hvis Leg7a = Ja

Leg7b

Omtrent hvor mange ganger har du i løpet av de siste 12 månedene vært hos eller hatt besøk av allmennpraktiserende lege eller fastlege på grunn av egen sykdom?

ANTALL BESØK HOS ELLER AV

Hvis Leg7b = 1

Leg7c1

Var du hos eller fikk du besøk av lege fordi du trengte øyeblikkelig hjelp?

1. Ja ⇒ Leg8a/Leg8c2
2. Nei ⇒ Leg8a/Leg9a

Hvis Leg7b > 1

Leg7c2

Var noen av besøkene fordi du trengte øyeblikkelig hjelp?

1. Ja ⇒ Leg8a/Leg8c2
2. Nei ⇒ Leg8a/Leg9a

Hvis Leg7c2 = Ja

Leg7d

Hvor mange av besøkene var på grunn av øyeblikkelig hjelp?

ANTALL

Hvis IO bor sammen med andre:

Leg8a

Har andre i din husholdning i løpet av de siste 12 månedene hatt behov for øyeblikkelig hjelp i forbindelse med sykdom?

1. NEI ⇒ Leg8c2/Leg9a
2. Ja ⇒ Leg8b

Hvis Leg8a = Ja

Leg8b

Vi skal nå stille noen spørsmål om sist gang du selv eller noen i din husholdning hadde behov for øyeblikkelig hjelp. Hvem i husholdningen gjaldt dette?

1. DEG SELV
2. FOR BARN
3. FOR ANDRE FAMILIEMEDLEMMER

Leg8c1

Hvor fikk du/de den hjelpen du/de trengte?

1. LEGEVAKT
2. FASTLEGEN
3. ANNEN LEGE VED FASTLEGENS LEGESENTER
4. FASTLEGENS VIKAR
5. ANNEN LEGE

Hvis IO bor alene, og enten Leg7c1 eller Leg7c2 = Ja, eller;

Hvis IO bor sammen med andre, og enten Leg7c1 eller Leg7c2 = Ja og Leg8a = Nei:

Leg8c2

Vi skal nå stille noen spørsmål sist gang du hadde behov for øyeblikkelig hjelp. Hvor fikk du den hjelpen du trengte?

1. LEGEVAKT
2. FASTLEGEN
3. ANNEN LEGE VED FASTLEGENS LEGESENTER
4. FASTLEGENS VIKAR
5. ANNEN LEGE

Hvis Leg7c1 eller Leg7c2, eller Leg8a = 1; og Leg8c1 eller Leg8c2 ulik 1:

Leg8d

Opplevde du at det var lett å få hjelp?
1. JA
2. NEI

Leg8e

Fikk du/de hjelp av legen:
1. samme dag
2. neste dag
3. eller etter flere dager?

Hvis Leg7a=1:

Leg9a

Har du de siste 12 månedene bestilt time hos allmennlege eller fastlege på grunn av egen sykdom? Ikke regn med situasjoner der du trengte øyeblikkelig hjelp

1. JA ⇒ Leg9b
2. NEI ⇒ Leg10a

Hvis Leg9a = 1

Leg9b

Hvor mange dager måtte du vente på å få time sist gang du bestilte?
ANTALL DAGER

Hvis Leg7a=1:

Leg10a

Er du blitt henvist til spesialist av allmennlege eller fastlege i løpet av de siste 12 månedene?

1. JA ⇒ Leg10b
2. NEI ⇒ Leg11

Hvis Leg10a = Ja:

Leg10b

Hvor mange ganger har du blitt henvist til spesialist i løpet av de siste 12 måneder?
ANTALL GANGER

Til alle:

Leg11

Omtrent hvor mange kontakter hadde du med legevakten på grunn av egen sykdom siste 12 måneder? ALLE LEGEKONTAKTER, BÅDE TELEFON- OG BESØKSKONTAKTER REGNES MED
ANTALL KONTAKTER

Hvis Leg7a = 1:

Leg12

Omtrent hvor mange ulike allmennleger har du hatt kontakt med siste 12 måneder? Regn ikke med legevaktslege.
ANTALL LEGER

Hvis Leg12 = 1 og Leg1 = 2:

Leg12b1

Var denne legen den fastlegen du står på liste hos?
1. JA
2. NEI

Hvis Leg12 > 1 og Leg1 = 2:

Leg12b2

Var noen av disse legene den fastlegen du står på liste hos?
1. JA
2. NEI

Hvis Leg12 større enn 1:

Leg13a

Vi er interessert i å høre hvorfor du har hatt kontakt med flere allmennleger i løpet av de siste 12 måneder? Var det fordi.....
din faste lege sluttet?

1. JA
2. NEI

Leg13b

..din faste lege var på ferie, syk eller midlertidig fraværende?
1. JA
2. NEI

Leg13c ..du ikke var tilfreds med din faste lege?
 1. JA
 2. NEI

Leg13d ..du ønsket en ny vurdering av sykdommen din?
 1. JA
 2. NEI

Leg13e ..du fikk en annen lege ved legesenteret der din faste lege arbeider?
 1. JA
 2. NEI

Leg13f Var det en annen grunn?
 1. JA
 2. NEI

Til alle:

Leg14a Har du på grunn av egen sykdom vært hos legespesialist utenfor sykehus i løpet av de siste 12 måneder?
 1. JA ⇒ 14b
 2. NEI ⇒ 14c

Hvis Leg14a = Ja:

Leg14b Hvor mange ganger i løpet av de siste 12 måneder har du vært hos legespesialist utenfor sykehus?
 ANTALL

Leg14c Har du på grunn av egen sykdom, vært hos legespesialist på sykehus for poliklinisk konsultasjon, i løpet av de siste 12 måneder? Regn ikke med innleggelse.
 1. JA ⇒ 14d
 2. NEI ⇒ 15a

Hvis Leg14a = Ja:

Leg14d Hvor mange ganger i løpet av de siste 12 måneder har du vært hos legespesialist på sykehus for poliklinisk konsultasjon?
 ANTALL

Hvis Leg1 = 2 eller 3:

Leg15 Jeg skal nå lese opp en del påstander om din legekontakt. Tenk på de siste gangene du var hos din faste lege på grunn av egen sykdom. For hver påstand vil jeg at du skal svare om du er helt enig, litt enig, litt uenig, helt uenig.
 HVIS IO HAR BÅDE FAST ALLMENNPRAKTISERENDE OG FAST LEGESPEKIALIST SPØR OM ALLMENNPRAKTISERENDE

- a) Legen tok meg og mine problemer på alvor
 - helt enig
 - litt enig
 - litt uenig
 - helt uenig
- b) Legen gav meg ikke nok tid
 - helt enig
 - litt enig
 - litt uenig
 - helt uenig
- c) Det tok alt for lang tid å få time hos legen
 - helt enig
 - litt enig
 - litt uenig
 - helt uenig

- Leg15d
Brukte du telefonen for å bestille legetime ved siste besøk?
1. JA ⇒ Leg15e
2. NEI ⇒ Leg16a
- Hvis Leg15d = Ja:*
- Leg15e
Er du helt enig, litt enig eller litt uenig eller helt uenig i påstanden: Det gikk greit å få kontakt med legesentret på telefon ved bestilling av time.
helt enig
litt enig
litt uenig
helt uenig
- Hvis Leg1 = 2 eller3:*
- Leg16a
Er din faste allmennlege mann eller kvinne? HVIS BÅDE FAST ALLMENNLEGE OG SPESIALIST, TA UTG. PUNKT I ALLMENNLEGEN
1. MANN
2. KVINNE
- Leg16b
Arbeider den legen du regner som din faste..
1. ..alene
2. ..sammen med en kollega, eller
3. ..i et legesenter med flere leger
- Hvis Leg1 = 1:*
- Leg17
Jeg skal nå lese opp en del påstander om din kontakt med legen. Tenk på de siste gangene du var hos lege på grunn av egen sykdom. For hver påstand vil jeg at du skal svare om du er helt enig, litt enig, litt uenig eller helt uenig?
- a) Legen tok meg og mine problemer på alvor
helt enig
litt enig
litt uenig
helt uenig
- b) Legen gav meg ikke nok tid
helt enig
litt enig
litt uenig
helt uenig
- c) Det tok alt for lang tid å få time hos legen
helt enig
litt enig
litt uenig
helt uenig
- Leg17d
Brukte du telefonen for å bestille legetime ved siste besøk?
1. JA ⇒ Leg17e
2. NEI ⇒ Leg18a
- Hvis Leg17d = Ja:*
- Leg17e
Er du helt enig, litt enig eller litt uenig eller helt uenig i påstanden: Det gikk greit å få kontakt med legesentret på telefon ved bestilling av time.
helt enig
litt enig
litt uenig
helt uenig
- Hvis Leg1 = 1:*
- Leg18a
Var den legen du brukte sist en mann eller en kvinne?:
1. MANN
2. KVINNE

Leg18b
 Arbeidet han/hun..
 1. ..alene
 2. ..sammen med en kollega, eller
 3. ..i et legesenter med flere leger

SOSIAL BAKGRUNN

Til alle nye:

Bak1
 Hadde din far inntektsgivende arbeid under noen del av tiden før du fylte 14 år?
 1. JA
 2. SPØRSMÅLET PASSER IKKE, FAR DØDE TIDLIG E.L. ⇒ Bak3
 3. NEI, FAR HADDE IKKE NOE YRKE ⇒ Bak3

Bak1b
 Hva var din fars hovedyrke under mesteparten av tiden før du fylte 14 år?
 Yrke.....
 TRYKK BACKSPACE FOR Å VELGE RIKTIG YRKESKODE

Bak2
 Arbeidet din far i dette yrket som selvstendig, som ansatt eller som familiemedlem uten fast avtalt lønn?
 1. SELVSTENDIG
 2. ANSATT
 3. FAMILIEMEDLEM

Bak3
 Hadde din mor inntektsgivende arbeid under noen del av tiden før du fylte 14 år?
 1. NEI, SJELDEN ELLER ALDRI ⇒ Bak6/Arb1
 2. JA, I KORTERE ELLER LENGRE PERIODER
 3. JA, STORT SETT HELE TIDEN
 4. IKKE AKTUELT, MOR DØDE TIDLIG ELLER LIGNENDE ⇒ Bak6/Arb1

Bak4
 Hvilket yrke hadde din mor da?
 Yrke.....
 TRYKK BACKSPACE FOR Å VELGE RIKTIG YRKESKODE

Bak5
 Arbeidet din mor i dette yrket som selvstendig, som ansatt eller som familiemedlem uten fast avtalt lønn?
 1. SELVSTENDIG
 2. ANSATT
 3. FAMILIEMEDLEM

Hvis Bak1 • 2

Bak6a
 Hvilken allmennutdanning har/hadde din far?
 1. 7-ÅRIG FOLKESKOLE
 2. 9-ÅRIG FOLKESKOLE, REALSKOLE, MIDDELSKOLE, 1-2 ÅRIG FRAMHALD-
 /FOLKEHØGSKOLE
 3. ARTIUM ELLER ØKONOMISK GYMNAS
 4. SPØRSMÅLET PASSER IKKE ⇒ Bak6b/Arb1

Bak7a
 Har/hadde din far noen annen utdanning hvor skolegangen eller studiene normalt varer minst 5 måneder?
 JA
 NEI

Hvis Bak7a = Ja

Bak8a
 Har/hadde din far utdanning på universitets-/høgskolenivå?
 JA
 NEI

Hvis Bak3 • 4

Bak6b

Hvilken allmennutdanning har/hadde din mor?

5. 7-ÅRIG FOLKESKOLE
6. 9-ÅRIG FOLKESKOLE, REALSKOLE, MIDDELSKOLE, 1-2 ÅRIG FRAMHALD-
/FOLKEHØGSKOLE
7. ARTIUM ELLER ØKONOMISK GYMNAS
8. SPØRSMÅLET PASSER IKKE ⇒ Arb1

Bak7b

Har/hadde din mor noen annen utdanning hvor skolegangen eller studiene normalt varer minst 5 måneder?

- JA
NEI

Hvis Bak7b = Ja

Bak8b

Har/hadde din mor utdanning på universitets-/høgskolenivå?

- JA
NEI

ARBEIDSFORHOLD

Spørsmål med navn i fet skrift (Arb1-Arb26) stilles til alle i husholdningen over 15 år.

Arb1

Vi går så over til noen spørsmål om arbeid. Utførte du inntektsgivende arbeid av minst 1 times varighet i forrige uke? Som inntektsgivende arbeid regner vi også arbeid som familiemedlem uten fast avtalt lønn på gårdsbruk, i forretning og i familiebedrift ellers.

- JA ⇒ Arb8a
NEI

Hvis nei:

Arb2

Har du inntektsgivende arbeid som du var midlertidig borte fra eller hadde fri fra i forrige uke? INSTRUKS

- JA ⇒ Arb8a
NEI

Stilles til alle under 67 år, hvis Arb1 og Arb2 = Nei

Arb3

Forsøker eller har du forsøkt å få arbeid i løpet av de siste fire uker, dvs. siden <DATO>?

- JA ⇒ Arb7a
NEI ⇒ Arb4

Hvis Arb3 = Ja

Arb5a

Jeg skal nå lese opp en del måter å søke arbeid på. For hver søkemåte ber jeg deg si om du har søkt jobb på denne måten siden FIRE UKER TILBAKE I TID. Har du kontaktet offentlig arbeidsformidling AETAT?
JA/NEI

Arb5b

Har du kontaktet privat arbeidsformidling/vikarbyrå? JA/NEI

Arb5c

Har du kontaktet mulig arbeidsgiver? JA/NEI

Arb5d

Har du kontaktet venner, slektninger eller bekjente? JA/NEI

Arb5e

Har du annonsert selv, svart på annonse eller lest annonser i aviser, tidsskrifter eller Internett?
JA/NEI

Arb5f

Har du vært på intervju eller jobbtest? JA/NEI

- Arb5g** Har du søkt etter bedriftslokaler, tomt eller utstyr eller lignende for å starte egen virksomhet
JA/NEI
- Arb5h** Venter du på svar på søknad, eller venter på tilbud fra arbeidsformidlingen?
JA/NEI
- Arb5i** Andre måter å søke arbeid på, spesifiser
JA/NEI
- Hvis opplysninger fra register:*
- Arb8** I Arbeidstaker- og arbeidsgiverregisteret står du oppført med følgende arbeidssted: <ARBEIDSSTEDETS NAVN OG ADRESSE> Er alle disse opplysningene riktige?
JA/NEI
- Hvis Arb8 = Nei eller ikke opplysninger fra register: (Arb8a-Arb8Sp)*
- Arb8a** Hvor hadde du hovedsakelig arbeid denne uka/arbeider du til vanlig? Vi ønsker både navn og adresse på bedriften TAST INN NAVNET PÅ BEDRIFTEN EVT. AVDELING OPPGIS I NESTE SPØRSMÅL
- Arb8a1** Hvilken avdeling? DETTE FELTET KAN VÆRE BLANKT
- Arb8b** TAST INN ADRESSEN ELLER POSTBOKSADRESSEN TIL BEDRIFTEN. (IKKE POSTNUMMER, DET ER NESTE SPØRSMÅL)
- Arb8c** OPPGI (OM MULIG) POSTNUMMER OG POSTSTED ELLER SKRIV 9999 HVIS UKJENT POSTADRESSE
- Arb8Sp** Hvilken virksomhet drives i denne bedriften? SKRIV PUNKTUM NÅR DET AV BEDRIFTENS NAVN KLART FRAMGÅR HVA VIRKSOMHETEN GÅR UT PÅ
- Arb9a** Vi har registrert at du arbeider som <YRKE FRA SIST>. Stemmer dette fortsatt?
Ja
Nei
OPPLYSNINGEN STEMME IKKE
- *Arb9** Hva er ditt hovedyrke?
- Arb9oppg** Hva er dine viktigste arbeidsoppgaver? SKRIV <.> DERSOM DET KLART FRAMGÅR AV YRKESTITTELEN HVA ARBEIDSOPPGAVENE ER.
- Arb10** Arbeider du som ansatt, som selvstendig eller som familiemedlem uten fast avtalt lønn?
1 ANSATT
2 SELVSTENDIG
3 FAMILIEMEDLEM
- Hvis selvstendig*
- Arb11** Har du noen ansatte?
JA
NEI ⇒ Arb13
- Arb12a** Hvor mange sysselsatte er det i denne bedriften?
1-10 ⇒ Arb12b
11- 19 PERSONER
20- 49 PERSONER
50- 99 PERSONER
100-199 PERSONER
200 ELLER FLERE
VARIERENDE ⇒ Arb12c

Arb12b
Hva er det presise antallet?

Arb12c
Er det vanligvis mer enn 10 sysselsatte?
JA, MER ENN 10
NEI, MINDRE ENN 11

***Arb13**
Hvor mange timer pr. uke arbeider du vanligvis i alt i ditt hovedyrke? Regn også med betalte overtidstimer og ekstraarbeid hjemme i forbindelse med dette arbeidet. EVT. HALVE TIMER RUNDES OPPOVER. (F.EKS. 37,5 TIMER REGISTRERES SOM 38)

Hvis under 32 timer i uka. Andre går til Arb15a

***Arb14**
Betrakter du deg hovedsakelig som...
1 Yrkesaktiv, medregnet familiearbeid og arbeid som lærling
2 Arbeidsledig
3 Skoleelev eller student INKLUDERER IO SOM ER I UBETALT ARBEIDSERFARING
4 Alders- eller førtidspensjonist
5 Arbeidsufør
6 Vernepliktig, sivilarbeider, eller
7 Hjemmearbeidende
8 Annet, spesifiser

Hvis Arb3 = ja (Arb7a-7d) eller nye IO med Arb14=4 : (Arb7a-c)

Arb7a
Har du noen gang vært yrkesaktiv? / Hadde DU arbeid før DU ble pensjonist?
JA ⇒ Arb7b
NEI ⇒ Arb23a

HvisArb7a = ja

Arb7b
De følgende spørsmålene gjelder din siste hovedjobb. Hvilket yrke hadde du?
SKRIV INN YRKE SÅ DETALJERT SOM MULIG.
YRKESKODE

Arb7bOppg
Hva var dine viktigste arbeidsoppgaver? SKRIV <.> DERSOM DET KLART FRAMGÅR AV YRKESTITTELEN HVA ARBEIDSOPPGAVENE ER

Arb7c
Arbeidet du som ansatt, som selvstendig eller som familiemedlem uten fast avtalt lønn?
1 ANSATT ⇒ Arb7e
2 SELVSTENDIG ⇒ Arb7d
3 FAMILIEMEDLEM ⇒ Arb23a

Hvis selvstendig

Arb7d
Hadde du noen ansatte? JA/NEI

Til nye pensjonister

Aso7
Hvilket år sluttet du i din siste jobb før du ble pensjonist?"

Hvis ansatt. Andre går til Arb19.

Arb15a
Vi vil da vite omtrent hvor mye du vanligvis har i bruttolønn for arbeidet i denne virksomheten. Er det greiest for deg å oppgi dette pr. time, pr. uke, pr. 14. dag, pr måned, eller kanskje pr. år?
1 PR TIME
2 PR UKE
3 PR 14. DAG
4 PR MÅNED
5 PR ÅR

***Arb15b**
Oppgi lønn pr time/uke/14.dag/måned/år, før skatt og andre fradrag er trukket fra. HVIS IKKE OPPGITT PR. TIME: og ta med eventuell overtidsbetaling. ER DET VANSKELIG Å SVARE - FORSØK Å FÅ TIL ET ANSLAG. HUSK AT LØNNA SKAL TILSVARE DET TIMETALLET SOM BLE OPPGITT I Arb13.

Hvis Arb23a = ja eller Arb14 = 3

Arb23b

Går du på skole eller studerer i minst 10 timer i uka?
JA
NEI

Hvis Arb23a = nei

Arb23c

Har du tatt utdanning utover grunnskolen? UTDANNINGEN TRENGER IKKE VÆRE FULLFØRT
JA ⇒ Arb23d
NEI ⇒ Arb24

Hvis Arb23c = Ja eller Arb23b = Ja (??)

Arb23d

Har du hatt avbrudd i utdanningen din etter grunnskolen på grunn av arbeid eller fødsel/omsorg for barn? GJELDER AVBRUDD I ET PÅBEGYNT UTDANNINGSLØP SOM SKAL FULLFØRES ELLER ER FULLFØRT. EVENTUELT HVILEÅR SOM IKKE BLIR BRUKT TIL ARBEID ELLER OMSORG FOR BARN REGNES IKKE SOM AVBRUDD
JA ⇒ Arb23e
NEI ⇒ Arb23f

Hvis Arb23d = ja

Arb23e

Hvor gammel var du da du avsluttet utdanningen første gang på grunn av arbeid eller fødsel/omsorg for barn?
ALDER ⇒ Arb24

Hvis Arb23b = nei

Arb23f

Hvor gammel var du da du avsluttet utdanningen?
ALDER

Hvis Arb7a ≠ Nei. Andre går til Arb26a

***Arb24**

Hvor gammel var du da du begynte i din første vanlige jobb eller egen [startet din første] virksomhet? DERSOM HAN/HUN HAR HATT BÅDE VANLIG JOBB OG DREVET EGEN VIRKSOMHET, GJELDER DET SOM STARTET FØRST

***Arb25**

Omtrent hvor mange år etter det har du vært yrkesaktiv?

***Arb26a**

For hver måned i 2002 ber jeg deg si hva som var din hovedaktivitet. Hva var din hovedaktivitet i januar 2002? Var du.. I NESTE SPØRSMÅL KAN DU MERKE AV OM AKTIVITETEN VAR DEN SAMME I HELE 2002.

- 1 yrkesaktiv
- 2 arbeidsledig
- 3 hjemmearbeidende
- 4 pensjonist, uføretrygdet
- 5 skoleelev, student
- 6 annen ikke-yrkesaktiv
- 7 i verneplikt- eller sivilarbeidertjeneste

Arb26

Var hovedaktiviteten den samme i hele 2002?
JA → slutt
NEI → Arb26b

Arb26b Hva var din hovedaktivitet i februar 2002? Var du.....

Arb26c

.....

Arb261 Hva var din hovedaktivitet i desember 2002? Var du....

1. yrkesaktiv
2. arbeidsledig
3. hjemmearbeidende
4. pensjonist, uføretrygdet
5. skoleelev, student
6. annen ikke-yrkesaktiv
7. i verneplikt- eller sivilarbeidertjeneste

Sist oppdatert 26. januar 2004

LEVEKÅR PANEL 2004

KARTLEGGING AV HUSHOLDNINGEN.....	2
ENDRINGER I HUSHOLDNINGEN.....	3
BOLIG.....	3
EIEFORHOLD, UTGIFTER OG ØKONOMI.....	6
BARNEPASS	12
PERSONLIG INTERVJU.....	13
HELSE.....	13
ARBEIDSFORHOLD	14

KommNavn

IFØLGE VÅRE REGISTEROPPLYSNINGER BOR HAN/HUN I [REGKOMM] KOMMUNE. HVIS
HAN/HUN BOR DER FORTSATT TRYKK <ENTER>. HVIS IKKE SKRIV NYTT KOMMUNENAVN.

Sist oppdatert 26. januar 2004

KARTLEGGING AV HUSHOLDNINGEN

Nye

Vi vil gjerne ha en oversikt over de personene som tilhører husholdningen. Til husholdningen regner vi alle personer som er fast bosatt i boligen, og som har felles matbudsjett. Personer som er fast bosatt i boligen, men som er borte fra hjemmet, f.eks. på grunn av arbeid skal regnes med. Vi har registrert at følgende ^AntReg personer tilhører husholdningen/Ved forrige intervju registrerte vi at følgende ^AntReg personer tilhørte husholdningen (LISTE OVER HUSHOLDNINGSMEDLEMMER). Består husholdningen av de samme personene nå? FLERE SVAR MULIG

1. Nei, noen tilhører ikke husholdningen lenger
2. Nei, det er noen nye medlemmer i husholdningen
3. Ja

Til aleneboere

EnPers

I følge registeret bor du alene i husholdningen. Stemmer dette?
JA/NEI

Hvis Nye = 1

AntUt

Hvilke personer er det som ikke tilhører husholdningen?

Hvis Nye = 2

AntNye

Hvor mange personer utenom [deg/disse] tilhører husholdningen?

For hver person som ikke er hentet fra register:

OPPGI NAVN, FØDSELSDATO OG KJØNN

For alle unntatt IO (Slekt - SivStat):

*Slekt

Hvilket familieforhold har [hun/han] til [IOs navn]?. TRYKK <ENTER> OM
AVMERKET SVARALTERNATIV ER RIKTIG

- 1.
2. Ektefelle
3. Samboer
4. Sønn/datter
5. Stesønn/stedatter
6. Søsken/halvsøsken
7. Stesøsken
8. Foreldre
9. Steforeldre
10. Svigerforeldre
11. Svingersønn/-datter
12. Besteforeldre
13. Barnebarn
14. Annen slektning av IO
15. Annen ikke-slektning

Hvis alder > 15 år:

Siv

Er [han/hun/du] gift eller samboende?
1. Ja, gift/registrert partner
2. Ja, samboende
3. Nei

Hvis Siv ≠ gift/registrert partner:

*Sivstat

Hva [hans/hennes/din] sivile status?
1. UGIFT
2. GIFT/REGISTRERT PARTNER
3. ENKE (MANN)/GJENLEVENDE PARTNER
4. SEPARERT/SEPARERT PARTNER
5. SKILT/SKILT PARTNER

Fravaer

ER DET NOEN I HUSHOLDNINGEN SOM ANTAS Å IKKE VÆRE HJEMME I DET HELE TATT I PERIODEN FRA FEBRUAR 2004 - JUNI 2004? MERK AV PÅ LISTEN. TRYKK <ENTER> HVIS DET IKKE GJELDER NOEN

For hver person stilles ev. Mor - Partner:

Sist oppdatert 26. januar 2004

Hvis Slekt [11..15] og under 70 år (Mor - Far)

Mor

ER NOEN I HUSHOLDNINGEN ^NAVN SIN MOR? TRYKK <ENTER> HVIS IKKE
<Liste over personer > 15 år>

Far

ER NOEN I HUSHOLDNINGEN ^NAVN SIN FAR? TRYKK <ENTER> HVIS IKKE
<Liste over personer > 15 år>

Hvis Siv = gift/samboer og Slekt = [4-15] og ikke en av to (sviger)foreldre

Partner

HVEM I HUSHOLDNINGEN ER ^NAVN SIN [SAMBOER/EKTEFELLE]? DENNE LISTEN VISER
ALLE I HUSHOLDNINGEN SOM ER GIFT ELLER SAMBOER
<Liste over gifte/samboende personer>

ENDRINGER I HUSHOLDNINGEN

Hvis Panel:

MidlerT

Har det bodd noen i samme husholdning som deg i minst tre måneder i 2003, som ikke bor sammen med deg nå, og som heller ikke bodde sammen med deg ved forrige intervju? VED FORRIGE INTERVJU BODDE FØLGENDE PERSONER I HUSHOLDNINGEN: <LISTE OVER HUSHOLDNINGEN>
Ja/Nei

Hvis ja:

Midler

Hvor mange personer gjelder dette? HERETTER KALLES DISSE PERSONENE 'PERSON A'
OSV.
:1..10

For hver person som har flyttet inn/ut av husholdningen eller bodd der minst tre måneder stilles InnAar-MidAktiv

Hvis Ny

InnAar

Fra hvilket år har du bodd sammen med ^Navn?

Hvis Ny/Midlertidig

InnMnd

Fra hvilken måned i ^InnAar har du bodd sammen med ^Navn?

Hvis Ut:

hvorfors

HAR ^NAVN FLYTTET TIL UTLANDET, TIL ANNEN PRIVAT HUSHOLDNING I NORGE, ELLER TIL INSTITUSJON ELLER KOLLEKTIV I NORGE?
1. Utlandet
2. Privat husholdning i Norge
3. Institusjon eller kollektiv i Norge
4. PERSONEN DØDE

Hvis Ut/Midlertidig:

UtAar

Hvilket år [flyttet/døde] ^Navn?

Hvis Ut/Midlertidig:

UtMnd

Hvilken måned i ^UtAar flyttet/døde ^Navn?

MidAktiv

Var ^Navn yrkesaktiv, arbeidsledig, pensjonert, under utdanning eller annet mesteparten av 2003?
1. Yrkesaktiv
2. Arbeidsledig
3. Pensjonert
4. Under utdanning
5. Annet

BOLIG

Sist oppdatert 26. januar 2004

HvemBolig
Hvem i husholdningen er det som eier/leier boligen? MERK AV INNTIL TO
PERSONER PÅ LISTEN

Til alle panel IO:
SamBol
Bor [du/IOs navn] i samme bolig som ved forrige intervju, den [dato], eller
har [du/han/hun] flyttet til ny bolig?
1. Bor i samme bolig
2. Bor i ny bolig

Hvis SamBol = 1
SamBol2
Siden du ikke har flyttet siden sist, vil vi bare stille noen få spørsmål om
eventuelle endringer.
Stemmer det at du bor i ^Doligtype?
JA/NEI

Til alle nye + Hvis SamBol = 2 eller SamBol2 = Nei:
*Hus
Innledning hvis SamBol2 = Nei:
Siden våre opplysninger om boligen din ikke stemmer må vi dessverre stille en
del spørsmål om boligen din igjen, selv om du ikke har flyttet siden sist.

Da går vi over til en del spørsmål om boligen du bor i nå.
Hva slags hustype bor du/dere i
1. Frittliggende hus
2. Rekke- eller kjedehus
3. To-, tre-, eller firemannsbolig
4. Store hus med mange boliger
5. Kombinert bolig- og næringsbygg
6. BOR I BÅT, CAMPINGVOGN ELLER BIL

Hvis Hus = 1
Hus1
HVA SLAGS FRITTLIGGENDE HUS?
1. Våningshus på gård eller småbruk (hovedbygning/kår/forpakterbolig el.)
2. Frittliggende enebolig
3. Hus som er bygd som enebolig, men med ekstra bolig innredet i kjeller, på
loft eller på annen måte

Hvis Hus = 2
*Hus2
HVA SLAGS REKKE- ELLER KJEDEHUS?
1. Rekkehus
2. Kjedehus, atriumhus eller andre sammenbygde småhus

Hvis Hus = 3
*Hus3
HVA SLAGS TO-, TRE- ELLER FIREMANNSBOLIG?
1. Vertikaldelt tomannsbolig
2. Horisontaldelt tomannsbolig
3. Tre- eller firemannsbolig o.l.
4. Terrassehus

Hvis Hus = 4
*Hus4
HVA SLAGS STORT HUS?
1. Frittliggende boligblokk(LAV-, HØY-, TERRASSEBLOKK, PUNKTHUS)
2. Sammenbygde store hus, bygårder o.l, eller annet stort bolighus

Hvis Hus = 5
*Hus5
HVA SLAGS KOMBINERT BYGG?
1. Forretnings-, kontor-, industribygg, o.l.
2. Hotell, pensjonat, aldershjem, barnehjem, sykehus, militærforlegning eller
annet bygg for felleshusholdning
3. Annet, spesifiser hustypen

Hvis Hus5 = 3
Hus5Sp
SPESIFISER HUSTYPEN

Hvis Hus = 4 eller Hus5 = 1
Hus6
Er det færre eller flere enn 10 leiligheter i huset DU/DERE bor i?
1. Færre enn 10

Sist oppdatert 26. januar 2004

2. 10 eller flere

Hvis SamBol = 1 (ikke flyttere i panelet)

Bol1a

Sist ble det oppgitt [du/husholdningen] disponerer [Bol1 fra siste intervju] rom? Stemmer dette fremdeles? VI REGNER IKKE MED KJØKKEN, BAD, ENTRE, VASKEROM ELLER SMÅ ROM UNDER 6 KVADRATMETER.

1. Ja, samme antall kvm
2. Nei, færre eller flere rom
3. OPPLYSNINGENE FRA SIST STEMME IKKE

Til nye + Hvis SamBol = 2 eller SamBol2 = Nei, eller Bol1a <> 1:

*Bol1

Hvor mange rom disponerer [du/husholdningen] til eget bruk? Ta ikke med kjøkken, bad, entre, vaskerom eller små rom under 6 kvadratmeter.

:1..50

Hvis SamBol = 1 (ikke flyttere i panelet)

Bol9a

Sist ble det oppgitt at boligen er omtrent [Bol9 fra siste intervju] kvadratmeter. Stemmer dette fremdeles? VI REGNER MED DET TOTALE AREAL INNENFOR YTTERVEGGENE. I KJELLER OG LOFT SKAL BARE BEBOELSESROM REGNES MED.

1. Ja, samme antall kvm
2. Nei, færre eller flere kvm
3. OPPLYSNINGENE FRA SIST STEMME IKKE

Til nye + Hvis SamBol = 2 eller SamBol2 = Nei, eller Bol9a <> 1:

Bol9

Omtrent hvor mange kvadratmeter er boligen? Vi tenker her på det totale areal innenfor ytterveggene. I kjeller og loft skal bare beboelsesrom regnes med.

Til nye + Hvis Bol2 = Nei ved siste intervju

Bol2

Har boligen...WC? JA/NEI

Til nye + Hvis Bol2 = Nei ved siste intervju

Bol3

Har boligen...badekar eller dusj? JA/NEI

Til alle

Bol4

Leier [du/dere] for tiden ut rom som har felles inngang med [din/deres] bolig? JA/NEI

Hvis Bol4 = ja

Bol5

Disponerer leieboer eget WC? JA/NEI

Bol6a

Har du problemer med...råte i vinduer eller i gulv der du bor? JA/NEI

Bol6b

Har du problemer med...tak som lekker, fukt i vegger eller i gulv? JA/NEI

Bol6c

Har du problemer med...at det er for lite dagslys i boligen? JA/NEI

Bol6d

Har du problemer med...støy fra naboer eller annen støy utefra, f.eks. fra trafikk, industri eller anlegg? JA/NEI

Bol6e

Har du problemer med...støv, lukt eller annen forurensning ved boligen på grunn av trafikk eller industri? JA/NEI

Bol6f

Har du problemer med...kriminalitet, vold eller hærverk i boområdet? JA/NEI

Sist oppdatert 26. januar 2004

EIEFORHOLD, UTGIFTER OG ØKONOMI

Til ikke-flyttere panel IO hvis SamBol = 1

EndrEie

I det forrige intervjuet fikk vi opplyst at husholdningen [eierforhold sist] boligen.
Gjelder det fortsatt?
1. Ja
2. Nei ⇒ Eie
3. OPPLYSNINGEN STEMME IKKE ⇒ Eie

Til nye og Hvis EndrEie <> Ja eller SamBol <> 1

*Eie

Eier [du/noen i husholdningen] boligen som selveier, gjennom borettslag eller boligaksjeselskap, eller leier eller disponerer [du/dere] boligen på annen måte?
1. Selveier
2. Borettslag, boligaksjeselskap
3. Leier eller disponerer på annen måte

Hvis Eie = 3(leier).

*Leie

Leier [du/dere].....
1. ..som leieboer uten innskudd DEPOSITUM REGNES IKKE SOM INNSKUDD
2. ..som leieboer med innskudd (obligasjonsleilighet, ikke borettslag)
3. ..tjenestebolig, personalbolig, vaktmesterbolig o.l
4. ..trygdebolig, omsorgsbolig, aldersbolig
5. ..kårbolig
6. ..på framleie, eller
7. ..låner DU/DERE boligen?
8. ..ANNET

Hvis Leie = 8

Leie_Sp

Spesifiser hvilken annen leieform

Til nye + flyttere + endret eieforhold (Aar_inn - Bol2)

Aar_inn

Hvilket år flyttet [^IOs navn/du] inn i boligen? TRYKK <ENTER> DERSOM IO ALLTID HAR BODD I BOLIGEN

Aar_innA

HAR IO ALLTID BODD HER?

Hvis Eie = 1(eier) eller 2(borettslag), eller Leie = 2(obligasjon)

Aar_eie

Hvilket år ble [du/dere] eier(e) av boligen? ELLER DEN I HUSHOLDNINGEN SOM HAR BODD DER LENGST

Hvis Eie = 3(leier) og Leie ≠ 2(obligasjon)

Aar_leie

Hvilket år skrev [du/dere] leiekontrakt for boligen? TRYKK <Enter> HVIS IKKE LEIEKONTRAKT

Hvis Eie = 1

Bol0a

Har dere kjøpt, bygd eller overtatt boligen som arv, gave eller ved bytte?
KJØPT
BYGD SELV ELLER KJØPT NYOPPFØRT BOLIG
ARV, ODEL
GAVE
BYTTE

Hvis Eie = 2

Bol0a

Har dere kjøpt boligen eller overtatt den som arv, gave eller ved bytte?
KJØPT
ARV, ODEL
GAVE

Sist oppdatert 26. januar 2004

BYTTE

Hvis Eie = 1 eller 2

*Bo12

Hvor mye betalte du/dere for boligen? Ta med eventuelle overtagelser av lån
:1..100 000 000 Kroner

Hvis Hus = 5 (kombinert bolig- og næringsbygg) eller Hus1 = 1 (våningshus) og Eie = 1(eier) eller 2(borettslag), eller Leie = 2(obligasjon). Andre går til Laan/Husleie1

*Likn1

Hvordan ble boligen liknet ved siste skattelikning?

1. Regnskapsliknet
2. Prosentliknet ⇒ Laan

Hvis Likn1 = 1

Likn2

Hva var brutto husleieverdi iflg. siste skattelikning?
:1..1 000 000 Kroner ⇒ FUtg1/ Avg3a

Hvis Eie = 1(eier) eller 2(borettslag), eller Leie = 2(obligasjon). Andre går til Husleie1

*Laan

Har [du/dere] lån på boligen?

1. JA
2. NEI

Hvis ja (Laan2 - LRent8)

Laan2

Hvor mye har husholdningen i gjenstående gjeld for alle lån til boligen? REGN BARE MED DE DELER AV LÅNET SOM DEKKER BOLIGEN. DERSOM BOLIGLÅNET DEKKER ANDRE TING, SKAL VERDIEN AV DETTE TREKKES FRA.
:1..100 000 000 Kroner

LUtg1

Vi ønsker å vite hvor mye [du/dere] betaler i renter og avdrag for boliglån. Er det lettest for deg å oppgi svaret pr. måned, pr. kvartal eller pr. år?

1. Pr. måned
2. Pr. kvartal
3. Pr. år
4. BETALER IKKE PÅ LÅNET FORELØPIG

*LUtg2

Hvor mye renter og avdrag betaler [du/dere] for boliglån, herunder også lån til innskudd, andel, aksje eller andre overtagelsesbeløp pr. ^LUtg1 Regn ikke med nedbetaling av fellesgjeld gjennom husleien. DERSOM IKKE IO VET NØYAKTIG BELØP, BE OM ET OVERSLAG
:1..10 000 000 Kroner

LRent1

Hvor mye av dette er renter? DERSOM IKKE IO VET NØYAKTIG BELØP, BE OM ET OVERSLAG
:1..9 999 997 Kroner

Hvis Laan = Ja og (LUtg2 = Vet ikke eller LRent1 = Vet ikke)

LRent5

Hvilket år tok du opp ditt nåværende boliglån? HVIS HUSHOLDNINGEN HAR FLERE LÅN, SPØR OM DET STØRSTE
:1900 .. 2004

LRent6

Hvor stort var dette lånet da?
:1..999 999 997 Kroner

LRent7

Over hvor mange år skal lånet nedbetales? DEN TOTALE LØPETIDEN FOR LÅNET
:0..50

LRent8

Hva er rentesatsen for dette lånet nå? NOMINELL RENTE, IKKE DEN EFFEKTIVE.
:0..50

Hvis Eie = 3(leier)

KRD2

Sist oppdatert 26. januar 2004

Jeg skal nå lese opp noen måter det er vanlig å gå fram på for å finne bolig. Hvilken av disse var viktigst for å finne denne boligen dere bor i nå?

1. Gjennom eiendomsmegler, advokat o.l.
2. Ved å annonsere selv eller svare på annonse fra eier/utleier
3. Gjennom arbeidsgiver
4. Gjennom boligbyggelag
5. Gjennom offentlig (kommunal) boligformidling
6. Ved hjelp av slektninger
7. Ved hjelp av venner eller kjente
8. På andre måter

Hvis panel og Husleie 1 = Ja ved siste intervju:

Husleie1a

Ved forrige intervju ble det oppgitt at [du/husholdningen] betalte [Husleie4 fra sist] kroner per [Husleie3 fra sist] i husleie.

Stemmer dette fremdeles, eller er husleien endret? **UTGIFTER TIL OPPVARMING OG ELEKTRISITET ER IKKE MED. RENTER OG AVDRAG PÅ PRIVATE BOLIGLÅN ER IKKE MED.**

1. Stemmer fremdeles
2. Husleien er endret
3. OPPLYSNINGEN FRA SIST STEMME IKKE

Hvis Eie = 2 eller 3 (borettslag/leier) eller Husleie1a = 3. Andre går til Avg1

Husleie1

Betaler [du/dere] husleie?

1. JA
2. NEI

Hvis Husleie1 = Ja eller Husleie1a = 2 (Husleie2 - Husleie7)

Husleie2

Betaler [du/dere] vanlig markedsleie? **INSTRUKS...Arne....**

JA/NEI

Husleie3

Betaler [du/dere] husleie månedlig, kvartalsvis eller årlig?

- 1 pr. måned
- 2 pr. kvartal
- 3 pr. år

Husleie4

Hvor mye betaler [du/dere] i husleie, inkludert evt. garasje, felles vaskekjeller o.l. pr. Husleie3? Utgifter til oppvarming og elektrisitet tas ikke med hvis mulig. Renter og avdrag på private boliglån tas heller ikke med. **DERSOM IKKE IO VET NØYAKTIG BELØP, BE OM ET OVERSLAG**
:1..99 997 kroner

Husleie5

Omfatter beløpet også... ..elektrisitet?

JA/NEI

Husleie6

Omfatter beløpet også..... annen oppvarming?

JA/NEI

Husleie7

Omfatter beløpet også... ..varmt vann?

JA/NEI

Hvis panel og Futg = Ja ved siste intervju

FUtgl1a

Ved siste intervju ble det oppgitt at [du/husholdningen] betaler [FUtgl3] kroner pr. [FUtgl2] i fellesutgifter. Stemmer dette fremdeles, eller har fellesutgiftene endret seg?

1. Stemmer fremdeles
2. Fellesutgiftene er endret
3. OPPLYSNINGEN FRA SIST STEMME IKKE

Hvis ny og Eie =1 (Selveier)

FUtgl1b

Har [du/dere] fellesutgifter?

JA/NEI

Hvis Futgl1b = Ja eller FUtgl1a <> 1

FUtgl2

Betaler [du/dere] fellesutgifter pr. mnd., pr. kvartal eller pr. år?

1. Pr. måned
2. Pr. kvartal

Sist oppdatert 26. januar 2004

3. Pr. år

FUtg3

Hvor mye betaler [du/dere] pr. ^FUtg2?
:1..100 000 kroner

Hvis Eie = 1 (eier) og Futg1 = Nei

Avg1

Hvor mye betaler [du/dere] i forsikringspremie hvert år for boligforsikring?
Innboforsikring regnes ikke med. HVIS IO IKKE HAR FORSIKRING, SKRIV 0
KRONER

Hvis Avg1 <> 0 og (Hus1 = 1 eller Hus=5 eller Hus4=2)

Avg1b

Omfatter premien også driftsbygning eller bedriftslokale?
JA/NEI

Hvis Eie = 1(eier)

Avg2

Hvor mye betaler [du/dere] i kommunale avgifter per år [i tillegg til
fellesutgifter]? KOMMUNALE AVGIFTER INKLUDERER VANN, KLOAKK, RENOVASJON OG
FEIING. EVENTUELL EIENDOMSSKATT REGNES IKKE MED.
KRONER

Til alle

Avg3a

Har [du/dere] i løpet av de siste 12 månedene hatt utgifter til vedlikehold,
reparasjoner eller oppussing av boligen? Ta ikke med utgifter til nybygging
eller tilbygging INKLUDER MALING, TAPETSERING, VVS - REPARASJONER O.L. DERSOM
UTGIFTER DEKKES AV UTLEIER, BORETTSLAG E.L SKAL DET IKKE REGNES MED.
JA/NEI

Hvis ja

*Avg3b

Hvor store utgifter hadde [du/dere] til materialer, frakt og arbeidskostnader
siste 12 måneder?
KRONER

Til alle

Tyng

I hvilken grad tynger de samlede boutgiftene husholdningens økonomi. Vil du
si at de er ..
I SAMLEDE BOUTGIFTER INNGÅR RENTER PÅ BOLIGLÅN, HUSLEIE/ FELLESUTGIFTER,
ELEKTRISITET, KOMMUNALE AVGIFTER OG VEDLIKEHOLD.
1. .. svært tyngende
2. .. noe tyngende, eller
3. .. ikke tyngende i det hele tatt

Til eiere

*Salg1

Kan du anslå hvor mye [du/dere] ville få dersom [du/dere] solgte boligen nå?
:1..100 000 000 kroner
KAN IKKE OVERDRAS/SELGES

Salg3

Har du likevel mulighet til å anslå beløpet i nærmeste hundretusen?
KRONER

Til alle

*Disp1

Disponerer [du/husholdningen] fasttelefon eller mobiltelefon?
JA/NEI

Hvis Disp1 = nei:

Displa

Er det økonomiske årsaker til at [du/husholdningen] ikke disponerer
fasttelefon eller mobiltelefon?
JA/NEI

Disp2

Disponerer [du/husholdningen] farge TV?
JA/NEI

Hvis Disp2 = nei:

Sist oppdatert 26. januar 2004

Disp2a
Er det økonomiske årsaker til at [du/husholdningen] ikke disponerer farge TV?
JA/NEI

*Disp3
Disponerer [du/husholdningen] PC?
JA/NEI

Hvis Disp3 = nei:
Disp3a
Er det økonomiske årsaker til at [du/husholdningen] ikke disponerer PC?
JA/NEI

Disp4
Disponerer [du/husholdningen] vaskemaskin?
JA/NEI

Hvis Disp4 = nei:
Disp4a
Er det økonomiske årsaker til at [du/husholdningen] ikke disponerer vaskemaskin?
JA/NEI

Disp5
Disponerer [du/husholdningen] privatbil? Regn ikke med firmabil
JA/NEI

Hvis Disp5 = nei:
Disp5a
Er det økonomiske årsaker til at [du/husholdningen] ikke disponerer privatbil? Regn ikke med firmabil
JA/NEI

AndLaan1
Har du eller andre i husholdningen noen lån som ikke er boliglån? Regn også med avbetalingslån.
JA/NEI

Hvis AndLaan = ja:
AndLaan2
I hvilken grad tynger utgiftene til renter og avdrag på slike lån husholdningens økonomi. Vil du si at de er ..
1. .. svært tyngende
2. .. noe tyngende, eller
3. .. ikke tyngende i det hele tatt
4. .. IKKE RELEVANT. LÅN SOM IKKE BETALES PÅ ENDA, F.EKS. STUDIELÅN

Hvis Husleie1 = Ja eller FUtgl = Ja
Prob1
Har det i løpet av de siste 12 måneder hendt at husholdningen har vært ute av stand til å betale [husleie/fellesutgifter] ved forfall?
JA/NEI

Hvis Laan = Ja
Prob2
Har det i løpet av de siste 12 måneder hendt at husholdningen har vært ute av stand til å betale utgifter til boliglån ved forfall?
JA/NEI

Hvis Eie = 1(Selveier) eller Husleie5 = Nei
Prob3
Har det i løpet av de siste 12 måneder hendt at husholdningen har vært ute av stand til å betale regninger for elektrisitet [og kommunale avgifter] ved forfall?
JA/NEI

Hvis AndLaan1 = Ja
Prob4
Har det i løpet av de siste 12 måneder hendt at husholdningen har vært ute av stand til å betale regninger for andre lån, herunder avbetalingslån ved forfall?
JA/NEI

Sist oppdatert 26. januar 2004

*End3
 Var økonomien i 2003 slik at [du/husholdningen] størsteparten av året hadde mulighet for å klare en uforutsett regning på 3000 kroner til f.eks. tannlege eller reparasjon?
 JA/NEI

End1
Hvis enpersons husholdning: Tenk på din samlede inntekt.
Hvis flerpersons husholdning: Tenk på den samlede inntekten til alle i husholdningen.
 Hvor lett eller vanskelig er det for [deg/dere] 'å få endene til å møtes' med denne inntekten? Er det...
 1. svært vanskelig
 2. vanskelig
 3. forholdsvis vanskelig
 4. forholdsvis lett
 5. lett, eller
 6. svært lett

End2
 Hva er etter din mening den aller laveste nettoinntekt DU/DIN HUSHOLDNING må ha i måneden for å få endene til å møtes? NETTOINNTÉKT ER ETTER SKATT
 :0..9 999 997

Hvis End1 = svært vanskelig, vanskelig eller litt vanskelig

*Raad1
 Hvis du/dere ønsker det, har du/dere råd til... ..å betale for en ukes ferie utenfor hjemmet i året?
 JA/NEI

Raad2
 Hvis du/dere ønsker det, har du/dere råd til... ..å spise kjøtt eller fisk annen hver dag? EV. TILSVARENDE VEGETARKOST I SAMME PRISKLASSE
 JA/NEI

Raad4
 Hvis du/dere ønsker det, har du/dere råd til... ..å holde boligen passe varm?
 JA/NEI

*Gitt1
 Ga du [eller noen i din husholdning] regelmessig pengebidrag til noen i en annen privat husholdning i 2003? Ta med f.eks. regelmessig hjelp til studerende barn, men ta ikke med ev. underholdsbidrag. TA IKKE MED GAVER TIL JUL, BURSDAG O.L.
 JA GÅ TILGitt2
 NEI GÅ TIL Faatt1

Hvis Gitt1 = JA

Gitt2
 Hva var beløpet? Du kan oppgi beløpet per år, måned eller uke. Hvis du gir bidrag til flere oppgi det totale beløpet. HVIS ANDRE INTERVALLER, OPPGI TOTALT FOR HELE ÅRET
 1. år
 2. måned
 3. uke

Gitt3
 Hva var beløpet pr. ^Gitt2?
 :1..9 999 997

*Faatt1
 Mottok du [eller noen i din husholdning] regelmessige pengebidrag fra noen i en annen privat husholdning i 2003? Ta ikke med ev. underholdsbidrag. TA IKKE MED GAVER TIL JUL, BURSDAG O.L.
 JA GÅ TIL Faatt2
 NEI GÅ TIL Hels1

Hvis Faatt1 = Ja

Faatt2
 Hva var beløpet? Du kan oppgi beløpet per år, måned eller uke. HVIS ANDRE INTERVALLER, OPPGI TOTALT FOR HELE ÅRET
 1. år
 2. måned

Sist oppdatert 26. januar 2004

3. uke

Faatt3
Hva var beløpet pr. ^Faatt2?
:1..9 999 997

BARNEPASS

Hvis det er barn i husholdningen født 1991-2004

Tils1_innled (dette er en generell innledningstekst)
I husholdningen bor det altså [antall] barn født i 1991 eller seinere. Vi vil nå stille noen spørsmål om ulike former for barntilsyn. Tenk på en vanlig uke i perioden fra januar til nå.

For barn under skolepliktig alder - født 1998 - 2004

Tils1a
Har [barnets navn] regelmessig tilsyn av andre enn foreldre/foresatte?
JA/NEI

For barn i skolepliktig alder - født 1997 - 1991

Tils1b
Hvor mange timer per uke er [barnets navn] vanligvis på skolen? REGN IKKE MED SKOLE-FRITIDSORDNING (SFO) - DET REGNES MED I NESTE SPØRSMÅL
:1..97

Tils1c
Har [barnets navn] regelmessig tilsyn av andre enn foreldre/foresatte utenom skoletiden? REGN IKKE MED FRITIDSAKTIVITETER
JA/NEI

Hvis Tils1a eller Tils1c = ja:

Tils2
Hvilke ordninger har dere for [barnets navn] i den tiden [han/hun] passes av andre enn foreldre eller foresatte? FLERE SVAR MULIG
1. SLEKTNINGER/NÆRE KJENTE, UBETALT
2. SLEKTNINGER/NÆRE KJENTE, BETALT
3. HUSHJELP, PRAKTIKANT, BARNEPIKE, DAGMAMMA I BARNETS HJEM
4. DAGMAMMA UTENFOR HJEMMET
5. FAMILIEBARNEHAGE (KOMMUNAL DAGMAMMA)
6. BARNEHAGE
7. BARNEPARK
8. SKOLEFRITIDSORDNING (SFO)
9. AVLASTNINGSORDNING (FOR BARN MED FUNKSJONSHEMMING)

Tils2_spes
Spesifiser annet
STRING [200]

Tils3a1
Hvor mange timer per uke er [han/hun] vanligvis under tilsyn av slektninger eller nære kjente?
:1..50

Tils3a2
Hvor mange timer per uke er [han/hun] vanligvis i skolefritidsordning, SFO?
:1..50

Tils3a3
Hvor mange timer per uke er [han/hun] vanligvis under tilsyn av dagmamma eller lignende?
:1..50

Tils3a4
Hvor mange timer per uke er [han/hun] vanligvis i barnehage?
:1..50

Tils3a5
Hvor mange timer per uke er [han/hun] vanligvis i barnepark?
:1..50

Tils3a6
Hvor mange timer per uke er [han/hun] vanligvis på avlastning?

Sist oppdatert 26. januar 2004

:1..50

PERSONLIG INTERVJU*Til Nye:**Til ikke-eiere (Eie = 3) eller IO ikke medeier i boligen:*

Bol6a

Har du tidligere eid din egen bolig?

JA ⇒ Bol6b

NEI ⇒ Hels1

Hvis Bol6a = Ja eller Eie = 1 eller 2 og IO er eier/medeier:

Bol6b

Hvilket år bygde, kjøpte eller arvet du første gang din egen bolig?

ÅR

HELSE

Hels1

Hvordan vurderer du din egen helse sånn i sin alminnelighet. Vil du si at den er svært god, god, verken god eller dårlig, dårlig eller svært dårlig?

1. Svært god

2. God

3. Verken god eller dårlig

4. Dårlig

5. Svært dårlig

*Hels2

Har du noen langvarig sykdom eller lidelse, noen virkning av skade eller noen funksjonshemming? SKAL REGNES MED SELV OM DET ER SESONGBETONT ELLER OM DET KOMMER OG GÅR

JA/NEI

Hvis Hels2 = Ja

Hels3a1

Medfører dette begrensninger i dine daglige aktiviteter?

JA/NEI

Hvis Hels3a1 = Ja

Hels3a2

Har disse begrensningene vart i seks måneder eller mer?

JA/NEI

Hvis Hels3a2 = ja:

Hels3b

Vil du si du opplevde store begrensninger eller noen begrensninger?

1. Store begrensninger

2. Noen begrensninger

Hels4a

Har du noen gang i løpet av de siste 12 måneder hatt behov for medisinsk undersøkelse eller behandling uten å få det? SYKDOM ELLER SKADE SOM FOLK VANLIGVIS OPPSØKER LEGE FOR

JA/NEI

Hvis Hels4a = Ja

Hels4b

Hva var hovedgrunnen til at du ikke fikk slik behandling ?

1. ØKONOMISKE ÅRSAKER

2. HADDE IKKE TID (ARBEID, OMSORGSFORPLIKTELSER)

3. PROBLEMER MED TRANSPORT

Sist oppdatert 26. januar 2004

4. LANG VENTELISTE
5. REDD FOR LEGE/SYKEHUS/UNDERSØKELSE/BEHANDLING
6. VILLE SE OM PROBLEMET BLE BEDRE AV SEG SELV
7. KJENTE IKKE NOEN GOD LEGE/BEHANDLER
8. ANDRE ÅRSAKER

Hels4bSp
Spesifiser andre årsaker

Hels5a
Har du noen gang i løpet av de siste 12 måneder hatt behov for å gå til tannlege uten å gjøre det?
JA/NEI

Hvis Hels5a = Ja

Hels5b
Hva var hovedgrunnen til at du ikke gikk til tannlege?

1. ØKONOMISKE ÅRSAKER
2. HADDE IKKE TID (ARBEID, OMSORGSFORPLIKTELSER)
3. PROBLEMER MED TRANSPORT
4. LANG VENTELISTE
5. REDD FOR TANNLEGE/UNDERSØKELSE/BEHANDLING
6. VILLE SE OM PROBLEMET BLE BEDRE AV SEG SELV
7. KJENTE IKKE NOEN GOD TANNLEGE/BEHANDLER
8. ANDRE ÅRSAKER

Hels5bSp
Spesifiser andre årsaker

ARBEIDSFORHOLD

Spørsmål med navn i fet skrift (Arb1-Arb26) stilles til alle i husholdningen som er født før 1988. De andre spørsmålene går kun til IO

***Arb1**
Vi går så over til noen spørsmål om arbeid. Utførte du inntektsgivende arbeid av minst 1 times varighet i forrige uke? Som inntektsgivende arbeid regner vi også arbeid som familiemedlem uten fast avtalt lønn på gårdsbruk, i forretning og i familiebedrift ellers.
JA/NEI

Hvis Arb1 = Nei:

Arb2
Har du inntektsgivende arbeid som du var midlertidig borte fra eller hadde fri fra i forrige uke?
JA/NEI

Hvis Arb1 og Arb2 = Nei og Alder < 67 år

Arb3
Forsøker eller har du forsøkt å få arbeid i løpet av de siste fire uker, dvs. siden [DATO]?
JA/NEI

Hvis Arb3 = Ja

***Arb4**
Kunne du ha påtatt deg noe arbeid i løpet av de neste to ukene?
JA/NEI

Hvis ikke intervjuet i 2003 og opplysninger fra register:

Arb8
I Arbeidstaker- og arbeidsgiverregisteret står du oppført med følgende arbeidssted: [ARBEIDSSTEDETS NAVN OG ADRESSE] Er alle disse opplysningene riktige?
JA
NEI, HAR ANNEN ARBEIDSGIVER
NEI, ARBEIDSGIVER HAR ANNET NAVN PGA. OPPKJØP, FUSJON EL .L
NEI, ADRESSEN STEMME IKKE

Hvis panel IO:

Arb8p
Sist du ble intervjuet ble du registrert med følgende arbeidssted: [ARBEIDSSTEDETS NAVN] Stemmer dette fremdeles?
JA
NEI, HAR ANNEN ARBEIDSGIVER

Sist oppdatert 26. januar 2004

NEI, ARBEIDSGIVER HAR ANNET NAVN PGA. OPPKJØP, FUSJON EL .L
ARBEIDSGIVER HAR ENDRET ADRESSE

Hvis Arb8 eller Arb8p = 2 eller ikke opplysninger fra register: (Arb8a-Arb8Sp)

*Arb8a

Hvor hadde du hovedsakelig arbeid denne uka/arbeider du til vanlig? Vi ønsker både navn og adresse på bedriften TAST INN NAVNET PÅ BEDRIFTEN EVT. AVDELING OPPGIS I NESTE SPØRSMÅL

Arb8a1

Hvilken avdeling? DETTE FELTET KAN VÆRE BLANKT

(Hvis Arb8 eller Arb8p = 2 eller ikke opplysninger fra register)+
(Hvis Arb8 eller Arb8p = 4 stilles Arb8b og Arb8c)

Arb8b

TAST INN GATE- ELLER POSTBOKSADRESSEN TIL BEDRIFTEN. (IKKE POSTNUMMER, DET ER NESTE SPØRSMÅL)

Arb8c

OPPGI (OM MULIG) POSTNUMMER OG POSTSTED ELLER SKRIV 9999 HVIS UKJENT POSTADRESSE

Arb8Sp

Hvilken virksomhet drives i denne bedriften? SKRIV PUNKTUM NÅR DET AV BEDRIFTENS NAVN KLART FRAMGÅR HVA VIRKSOMHETEN GÅR UT PÅ

Til panel IO som ikke har skiftet arbeidsgiver

Arb9a

Vi har registrert at du arbeider som [YRKE FRA SIST]. Stemmer dette fortsatt?
Ja
Nei
HAR IKKE HATT DET OPPGITTE YRKE

Hvis Arb9a <> Ja (Arb9-Arb9Oppg)

*Arb9

Hva er ditt hovedyrke?

Arb9Oppg

Hva er dine viktigste arbeidsoppgaver? SKRIV <.> DERSOM DET KLART FRAMGÅR AV YRKESTITTELEN HVA ARBEIDSOPPGAVENE ER.

Til alle:

Arb10

Arbeider du som ansatt, som selvstendig eller som familiemedlem uten fast avtalt lønn?
1. ansatt
2. selvstendig
3. familiemedlem

Hvis Arb10 = Selvstendig

Arb11

Har du noen ansatte?
JA/NEI

Hvis (Arb10 = ansatt eller familiemedlem) eller Arb11 = Ja

Arb12a

Hvor mange sysselsatte er det i denne bedriften?
1. 1 - 10 PERSONER
2. 11- 19 PERSONER
3. 20- 49 PERSONER
4. 50- 99 PERSONER
5. 100-199 PERSONER
6. 200 ELLER FLERE
7. VARIERENDE

Hvis Arb12a = 1

Arb12b

Hva er det presise antallet?

Hvis Arb12a = 7

Arb12c

Er det vanligvis mer enn 10 sysselsatte?
JA, MER ENN 10
NEI, MINDRE ENN 11

Sist oppdatert 26. januar 2004

Hvis Arb1 = Ja eller Arb2 = Ja

***Arb13**

Hvor mange timer pr. uke arbeider du vanligvis i alt i ditt hovedyrke? Regn også med betalte overtidstimer og ekstraarbeid hjemme i forbindelse med dette arbeidet. EVT. HALVE TIMER RUNDES OPPOVER. (F.EKS. 37,5 TIMER REGISTRERES SOM 38). HVIS DET VARIERER MYE FRA UKE TIL UKE, REGISTRER GJENNOMSNIITT FOR DE FIRE SISTE UKENE

Hvis Arb13 < 32 timer. Andre går til Arb15a

***Arb14**

Betrakter du deg hovedsakelig som...

1. ..yrkesaktiv, medregnet familiearbeid og arbeid som lærling
2. ..arbeidsledig
3. ..skoleelev eller student INKLUDERER UBETALT ARBEIDSERFARING
4. ..alders- eller førtidspensjonist
5. ..arbeidsufør
6. ..vernepliktig, sivilarbeider, eller
7. ..hjemmearbeidende
8. ..annet, spesifiser

Hvis Arb14 = 1

Arb14b

Betrakter du deg som heltids eller deltids yrkesaktiv?

1. Heltids
2. Deltids

Hvis Arb14 = 8

Arb14_spes

Spesifiser annet
STRING [150]

Hvis Arb3 = ja (Arb7a-7d) eller nye IO med Arb14=4 : (Arb7a-c)

Arb7a

Har du noen gang vært yrkesaktiv? / Hadde DU arbeid før DU ble pensjonist?
JA/NEI

HvisArb7a = ja

Arb7b

De følgende spørsmålene gjelder din siste hovedjobb. Hvilket yrke hadde du?
SKRIV INN YRKE SÅ DETALJERT SOM MULIG.
YRKESKODE

Arb7bOppg

Hva var dine viktigste arbeidsoppgaver? SKRIV <.> DERSOM DET KLART FRAMGÅR AV YRKESTITTELEN HVA ARBEIDSOPPGAVENE ER

Arb7c

Arbeidet du som ansatt, som selvstendig eller som familiemedlem uten fast avtalt lønn?

1. Ansatt
2. Selvstendig
3. Familiemedlem

Hvis Arb7c = selvstendig

Arb7d

Hadde du noen ansatte?
JA/NEI

HvisArb7a = ja

***Arb7e**

Hvor mange timer pr. uke arbeidet du vanligvis i alt i ditt siste hovedyrke? Regn også med betalte overtidstimer og ekstraarbeid hjemme i forbindelse med dette arbeidet. EVT. HALVE TIMER RUNDES OPPOVER. (F.EKS. 37,5 TIMER REGISTRERES SOM 38). HVIS DET VARIERER MYE FRA UKE TIL UKE, REGISTRER GJENNOMSNIITT FOR DE FIRE SISTE UKENE

Hvis Arb14 = 4 (nye pensjonister)

Aso7

Hvilket år sluttet du i din siste jobb før du ble pensjonist?

Hvis Arb10 = 1 (ansatt). (Arb15a - Arb18)

Arb15a

Vi vil da vite omtrent hvor mye du vanligvis har i bruttolønn for arbeidet i denne virksomheten. Er det greiest for deg å oppgi dette pr. time, pr. uke, pr. 14. dag, pr måned, eller kanskje pr. år?

1. PR TIME

Sist oppdatert 26. januar 2004

2. PR UKE
3. PR 14. DAG
4. PR MÅNED
5. PR ÅR

*Arb15b

Oppgi lønn pr [time/uke/14.dag/måned/år], før skatt og andre fradrag er trukket fra.
 Hvis Arb 15a <> 1: og ta med eventuell overtidsbetaling.
 ER DET VANSKELIG Å SVARE - FORSØK Å FÅ TIL ET ANSLAG. HUSK AT LØNNA SKAL TILSVARE DET TIMETALLET SOM BLE OPPGITT I Arb13.
 :1..10 000 000 Kroner

*Arb16

Har du fast ansettelse, har du midlertidig ansettelse på tidsbegrenset kontrakt, arbeider du uten kontrakt eller har du annen type ansettelse?
 1. Fast
 2. Midlertidig med kontrakt
 3. Arbeidet uten kontrakt
 4. ANNEN TYPE ANSETTELSE

Arb16_Sp

Spesifiser type ansettelse
 STRING [200]

Arb17

Arbeider andre under din ledelse eller har du på annen måte en overordnet stilling?
 JA/NEI

Hvis Arb17 = Ja

Arb18

Er du med å bestemme lønn og/eller forfremmelse for dem du leder?
 JA/NEI

Til nye

*Arb19

Har du skiftet arbeidsgiver i løpet av de siste 12 måneder? VI TENKER OGSÅ PÅ OVERGANG FRA ANSATT TIL SELVSTENDIG ELLER OMVENDT
 JA/NEI

Hvis Arb19 = Ja eller Arb8a = 2 eller Arb8p = 2

*Arb20

Hva var den viktigste grunnen til at du sluttet i din forrige jobb?
 1. ØNSKET ELLER FIKK TILBUD OM EN BEDRE JOBB
 2. KONTRAKTSTIDEN GIKK UT, OPPDRAGET BLE AVSLUTTET
 3. BLE OPPSAGT (BEDRIFTEN BLE NEDLAGT, OVERTALLIGHET, FØRTIDSPENSJONERING)
 4. SALG ELLER NEDLEGGELSE AV EGEN ELLER FAMILIEBEDRIFT
 5. SVANGERSKAP, FØDSEL ELLER OMSORG FOR BARN
 6. OMSORG FOR GAMLE/SYKE/FUNKSJONSHEMMEDE
 7. FLYTTET PÅ GRUNN AV EKTEFELLE/SAMBOERS ARBEID
 8. ANDRE GRUNNER

Hvis Arb20 = 12

Arb20Sp

Spesifiser grunn

Hvis Arb1 = Ja eller Arb2 = Ja

*Arb21a

Har du et eller flere bi-yrker i tillegg til hovedjobben?
 JA/NEI

Hvis Arb21a = Ja

*Arb21b

Hvor mange timer pr. uke arbeider du vanligvis i alt i dine bi-yrker? Regn også med betalte overtidstimer og ekstraarbeid hjemme i forbindelse med dette arbeidet. EVT. HALVE TIMER RUNDES OPPOVER. TIMER PER UKE SAMLET FOR ALLE BIYRKER

Hvis Arb13 + Arb21b < 30 (Arbeidstid i hoved- og bijobber under 30 timer i uka.

Andre går til Arb23a

Arb22

Hva er viktigste grunnen til at du arbeider mindre enn 30 timer i uka?
 1. I UTDANNING, OPPLÆRING
 2. HELSEMESSIGE ÅRSAKER

Sist oppdatert 26. januar 2004

3. ØNSKER Å ARBEIDE LENGRE, MEN FÅR IKKE JOBB MED LENGRE ARBEIDSTID ELLER ARBEIDE FLERE TIMER I NÅVÆRENDE JOBB
4. ØNSKER IKKE Å ARBEIDE LENGRE
5. BETRAKTER NÅVÆRENDE SAMLEDE ARBEIDSTID SOM HELTIDSIJOBB
6. HUSARBEID, OMSORG FOR BARN ELLER ANDRE
7. ANNEN GRUNN

Hvis Arb22 = 7

Arb22Sp

Spesifiser grunn

Hvis Arb14 <> 3 eller Arb22 <> 1

Arb23a

Går du på skole eller studerer?

JA/NEI

Hvis Arb23a = ja eller Arb22 = 1 eller Arb14 = 3

Arb23b

Går du på skole eller studerer i minst 10 timer i uka?

JA

NEI

Til nye Hvis Arb7a = Ja. Andre går til Arb26a

***Arb24**

Hvor gammel var du da du begynte i din første vanlige jobb eller egen [startet din første] virksomhet? DERSOM HAN/HUN HAR HATT BÅDE VANLIG JOBB OG DREVET EGEN VIRKSOMHET, GJELDER DET SOM STARTET FØRST

***Arb25**

Omtrent hvor mange år etter det har du vært yrkesaktiv?

Til alle

***Arb26a**

For hver måned i 2003 ber jeg deg si hva som var din hovedaktivitet. Hva var din hovedaktivitet i januar 2003? Var du.. I NESTE SPØRSMÅL KAN DU MERKE AV OM AKTIVITETEN VAR DEN SAMME I HELE 2003.

1. ..heltidsansatt
2. ..deltidsansatt
3. ..selvstendig, heltid
4. ..selvstendig, deltid
5. ..arbeidsledig
6. ..pensjonist, uføretrygdet
7. ..skoleelev, student
8. ..annen ikke-yrkesaktiv
9. ..i verneplikt- eller sivilarbeidertjeneste

Arb26

Var hovedaktiviteten den samme i hele 2003?

JA/NEI

Hvis Arb26 = Nei

Arb26b

Hva var din hovedaktivitet i februar 2003? Var du.....

Arb26c

.....

Arb261

Hva var din hovedaktivitet i desember 2003? Var du....

1. ..heltidsansatt
2. ..deltidsansatt
3. ..selvstendig, heltid
4. ..selvstendig, deltid
5. ..arbeidsledig
6. ..pensjonist, uføretrygdet
7. ..skoleelev, student
8. ..annen ikke-yrkesaktiv
9. ..i verneplikt- eller sivilarbeidertjeneste

Levekår panel, EU-SILC 2005

LEVEKÅR PANEL 2005

KARTLEGGING AV HUSHOLDNINGEN.....	2
ENDRINGER I HUSHOLDNINGEN.....	3
BOLIG.....	4
EIEFORHOLD, UTGIFTER OG ØKONOMI.....	6
BARNEPASS	12
PERSONLIG INTERVJU.....	13
HELSE.....	13
SOSIAL BAKGRUNN.....	15
ARBEIDSFORHOLD	17

Levekår panel, EU-SILC 2005

KommNavn

IFØLGE VÅRE REGISTEROPPLYSNINGER BOR HAN/HUN I [REGKOMM] KOMMUNE. HVIS HAN/HUN BOR DER FORTSATT TRYKK <ENTER>. HVIS IKKE SKRIV NYTT KOMMUNENAVN.

KARTLEGGING AV HUSHOLDNINGEN

*Nye

Vi vil gjerne ha en oversikt over de personene som tilhører husholdningen. Til husholdningen regner vi alle personer som er fast bosatt i boligen, og som har felles matbudsjett. Personer som er fast bosatt i boligen, men som er borte fra hjemmet, f.eks. på grunn av arbeid skal regnes med. Vi har registrert at følgende ^AntReg personer tilhører husholdningen/Ved forrige intervju registrerte vi at følgende ^AntReg personer tilhørte husholdningen (LISTE OVER HUSHOLDNINGSMEDLEMMER). Består husholdningen av de samme personene nå, eller er det noen som skal legges til eller trekkes fra?

1. HUSHOLDNINGEN STEMMER
2. PERSONER SKAL BÅDE LEGGES TIL OG TREKKES FRA
3. PERSON(ER) SKAL LEGGES TIL
4. PERSON(ER) SKAL TREKKES FRA

Til aleneboere

EnPers

I følge registeret bor du alene i husholdningen. Stemmer dette?
JA/NEI

Hvis Nye = 2 eller 4

AntUt

Hvilke personer er det som ikke tilhører husholdningen?

Hvis Nye = 2 eller 3

AntNye

Hvor mange personer utenom [deg/disse] tilhører husholdningen?

For hver person som ikke er hentet fra register:

OPPGI NAVN, FØDSELSDATO OG KJØNN

For alle unntatt IO (Slekt - SivStat):

*Slekt

Hvilket familieforhold har [hun/han] til [IOs navn]?. TRYKK <ENTER> OM AVMERKET SVARALTERNATIV ER RIKTIG

- 1.
2. Ektefelle
3. Samboer
4. Sønn/datter
5. Stesønn/stedatter
6. Søsken/halvsøsken
7. Stesøsken
8. Foreldre
9. Steforeldre
10. Svigerforeldre
11. Svingersønn/-datter
12. Besteforeldre
13. Barnebarn
14. Annen slektning av IO
15. Annen ikke-slektning

Hvis alder > 15 år:

Siv

Er [han/hun/du] gift eller samboende?
1. Ja, gift/registrert partner
2. Ja, samboende
3. Nei

Hvis Siv ≠ gift/registrert partner:

*Sivstat

Hva [hans/hennes/din] sivile status?

1. UGIFT
2. GIFT/REGISTRERT PARTNER
3. ENKE (MANN)/GJENLEVENDE PARTNER
4. SEPARERT/SEPARERT PARTNER
5. SKILT/SKILT PARTNER

Levekår panel, EU-SILC 2005

Fravaer
 Er det noen i husholdningen som antas å ikke være hjemme i det hele tatt i perioden fra februar 2005 - juni 2005? MERK AV PÅ LISTEN. TRYKK <ENTER> HVIS DET IKKE GJELDER NOEN

For hver person stilles ev. Mor - Partner:
 Hvis Slekt [11..15] og under 70 år (Mor - Far)

Mor
 Er noen i husholdningen ^navn sin mor?
 DENNE LISTEN VISER ALLE KVINNER I HUSHOLDNINGEN SOM ER MINST 15 ÅR ELDRE
 <Liste over personer>

Far
 Er noen i husholdningen ^navn sin far?
 DENNE LISTEN VISER ALLE MENN I HUSHOLDNINGEN SOM ER MINST 15 ÅR ELDRE
 <Liste over personer>

Hvis Siv = gift/samboer og Slekt = [4-15]

Partner
 Hvem i husholdningen er ^navn sin [samboer/ektefelle]?
 TRYKK <ENTER> OM ^ NAVN SIN ^EKTEF BOR UTENFOR HUSHOLDNINGEN
 DENNE LISTEN VISER ALLE I HUSHOLDNINGEN OVER 15 ÅR SOM ER GIFT/SAMBOENDE.
 HVIS DU IKKE FINNER VEDKOMMENDE PÅ LISTEN KAN DET SKYLDES AT DU HAR SATT FEIL KODE I 'SIV'
 <Liste over gifte/samboende personer>

ENDRINGER I HUSHOLDNINGEN

Hvis Panel:
 MidlerT
 Har det bodd noen i samme husholdning som deg i minst tre måneder i 2004, som ikke bor sammen med deg nå, og som heller ikke bodde sammen med deg ved forrige intervju? VED FORRIGE INTERVJU BODDE FØLGENDE PERSONER I HUSHOLDNINGEN: <LISTE OVER HUSHOLDNINGEN>
 Ja/Nei

Hvis ja:
 Midler
 Hvor mange personer gjelder dette? HERETTER KALLES DISSE PERSONENE 'PERSON A'
 OSV.
 :1..10

For hver person som har flyttet inn/ut av husholdningen eller bodd der minst tre måneder stilles InnAar-MidAktiv

Hvis Ny
 InnAar
 Fra hvilket år har du bodd sammen med ^Navn?

Hvis Ny/Midlertidig
 InnMnd
 Fra hvilken måned i ^InnAar har du bodd sammen med ^Navn?

Hvis Ut:
 hvor
 HAR ^NAVN FLYTTET TIL UTLANDET, TIL ANNET PRIVAT HUSHOLDNING I NORGE, ELLER TIL INSTITUSJON ELLER KOLLEKTIV I NORGE?
 1. Utlandet
 2. Privat husholdning i Norge
 3. Institusjon eller kollektiv i Norge
 4. PERSONEN DØDE

Hvis Ut/Midlertidig:
 UtAar
 Hvilket år [flyttet/døde] ^Navn?

Hvis Ut/Midlertidig:
 UtMnd
 Hvilken måned i ^UtAar flyttet/døde ^Navn?

Levekår panel, EU-SILC 2005

MidAktiv
 Var ^Navn yrkesaktiv, arbeidsledig, pensjonert, under utdanning eller annet mesteparten av 2004?
 1. Yrkesaktiv
 2. Arbeidsledig
 3. Pensjonert
 4. Under utdanning
 5. Annet

BOLIG

HvemBolig
 Hvem i husholdningen er det som eier/leier boligen? MERK AV INNTIL TO PERSONER PÅ LISTEN

Til alle panel IO:

*SamBol
 Bor [du/IOs navn] i samme bolig som ved forrige intervju, den [dato], eller har [du/han/hun] flyttet til ny bolig?
 1. Bor i samme bolig
 2. Bor i ny bolig

Hvis SamBol = 1

SamBol2
 Siden du ikke har flyttet siden sist, vil vi bare stille noen få spørsmål om eventuelle endringer.
 Stemmer det at du bor i ^Boligtype?
 JA/NEI

Til alle nye + Hvis SamBol = 2 eller SamBol2 = Nei:

*Hus
 Innledning hvis SamBol2 = Nei:
 Siden våre opplysninger om boligen din ikke stemmer må vi dessverre stille en del spørsmål om boligen din igjen, selv om du ikke har flyttet siden sist.

Da går vi over til en del spørsmål om boligen du bor i nå.

Hva slags hustype bor du/dere i
 1. Frittliggende hus
 2. Rekke- eller kjedehus
 3. To-, tre-, eller firemannsbolig
 4. Store hus med mange boliger
 5. Kombinert bolig- og næringsbygg
 6. BOR I BÅT, CAMPINGVOGN ELLER BIL

Hvis Hus = 1

Hus1
 HVA SLAGS FRITTLIGGENDE HUS?
 1. Våningshus på gård eller småbruk (hovedbygning/kår/forpakterbolig el.)
 2. Frittliggende enebolig
 3. Hus som er bygd som enebolig, men med ekstra bolig innredet i kjeller, på loft eller på annen måte

Hvis Hus = 2

*Hus2
 HVA SLAGS REKKE- ELLER KJEDEHUS?
 1. Rekkehus
 2. Kjedehus, atriumhus eller andre sammenbygde småhus

Hvis Hus = 3

*Hus3
 HVA SLAGS TO-, TRE- ELLER FIREMANNSBOLIG?
 1. Vertikaldelt tomannsbolig
 2. Horisontaldelt tomannsbolig
 3. Tre- eller firemannsbolig o.l.
 4. Terrassehus

Hvis Hus = 4

*Hus4
 HVA SLAGS STORT HUS?
 1. Frittliggende boligblokk(LAV-, HØY-, TERRASSEBLOKK, PUNKTHUS)
 2. Sammenbygde store hus, bygårder o.l, eller annet stort bolighus

Levekår panel, EU-SILC 2005

Hvis Hus = 5
 *Hus5
 HVA SLAGS KOMBINERT BYGG?
 1. Forretnings-, kontor-, industribygg, o.l.
 2. Hotell, pensjonat, aldershjem, barnehjem, sykehus, militærforlegning eller annet bygg for felleshusholdning
 3. Annet, spesifiser hustypen

Hvis Hus5 = 3
 Hus5Sp
 SPESIFISER HUSTYPEN
 Hvis Hus = 4 eller Hus5 = 1
 Hus6
 Er det færre eller flere enn 10 leiligheter i huset DU/DERE bor i?
 1. Færre enn 10
 2. 10 eller flere

Hvis SamBol = 1 (ikke flyttere i panelet)
 Bol1a
 Sist ble det oppgitt [du/husholdningen] disponerer [Bol1 fra siste intervju] rom? Stemmer dette fremdeles? VI REGNER IKKE MED KJØKKEN, BAD, ENTRE, VASKEROM ELLER SMÅ ROM UNDER 6 KVADRATMETER.
 1. Ja, samme antall rom
 2. Nei, færre eller flere rom
 3. OPPLYSNINGENE FRA SIST STEMME IKKE

Til nye + Hvis SamBol = 2 eller SamBol2 = Nei, eller Bol1a <> 1:
 *Bol1
 Hvor mange rom disponerer [du/husholdningen] til eget bruk? Ta ikke med kjøkken, bad, entre, vaskerom eller små rom under 6 kvadratmeter.
 :1..50

Hvis SamBol = 1 (ikke flyttere i panelet)
 Bol19a
 Sist ble det oppgitt at boligen er omtrent [Bol9 fra siste intervju] kvadratmeter. Stemmer dette fremdeles? VI REGNER MED DET TOTALE AREAL INNENFOR YTTERVEGGENE. I KJELLER OG LOFT SKAL BARE BEBOELSESROM REGNES MED.
 1. Ja, samme antall kvm
 2. Nei, færre eller flere kvm
 3. OPPLYSNINGENE FRA SIST STEMME IKKE

Til nye + Hvis SamBol = 2 eller SamBol2 = Nei, eller Bol19a <> 1:
 Bol19
 Omtrent hvor mange kvadratmeter er boligen? Vi tenker her på det totale areal innenfor ytterveggene. I kjeller og loft skal bare beboelsesrom regnes med.

Til nye + Hvis Bol2 = Nei ved siste intervju
 Bol2
 Har boligen.. ..WC?
 JA/NEI

Til nye + Hvis Bol2 = Nei ved siste intervju
 Bol3
 Har boligen.. ..badekar eller dusj?
 JA/NEI

Til alle
 Bol4
 Leier [du/dere] for tiden ut rom som har felles inngang med [din/deres] bolig?
 JA/NEI

Bol6a
 Har du problemer med.. ..råte i vinduer eller i gulv der du bor?
 JA/NEI

Bol6b
 Har du problemer med.. ..tak som lekker, fukt i vegger eller i gulv?
 JA/NEI

Bol6c
 Har du problemer med.. ..at det er for lite dagslys i boligen?
 JA/NEI

Levekår panel, EU-SILC 2005

- Bol6d Har du problemer med.. ..støy fra naboer eller annen støy utefra, f.eks. fra trafikk, industri eller anlegg?
JA/NEI
- Bol6e Har du problemer med.. ..støy, lukt eller annen forurensning ved boligen på grunn av trafikk eller industri?
JA/NEI
- Bol6f Har du problemer med.. ..kriminalitet, vold eller hærverk i boområdet?
JA/NEI

EIEFORHOLD, UTGIFTER OG ØKONOMI

Til ikke-flyttere panel IO hvis Sambol = 1
EndrEie
I det forrige intervjuet fikk vi opplyst at husholdningen [eierforhold sist] boligen.
Gjelder det fortsatt?
1. Ja
2. Nei ⇒ Eie
3. OPPLYSNINGEN STEMME IKKE ⇒ Eie

Til nye og Hvis EndrEie <> Ja eller Sambol <> 1
*Eie
Eier [du/noen i husholdningen] boligen som selveier, gjennom borettslag eller boligaksjeselskap, eller leier eller disponerer [du/dere] boligen på annen måte?
1. Selveier
2. Borettslag, boligaksjeselskap
3. Leier eller disponerer på annen måte

Hvis Eie = 3(leier).
*Leie
Leier [du/dere].....
1. ..som leieboer uten innskudd DEPOSITUM REGNES IKKE SOM INNSKUDD
2. ..som leieboer med innskudd (obligasjonsleilighet, ikke borettslag)
3. ..tjenestebolig, personalbolig, vaktmesterbolig o.l
4. ..trygdebolig, omsorgsbolig, aldersbolig
5. ..kårbolig
6. ..på framleie, eller
7. ..låner DU/DERE boligen?
8. ..ANNET

Hvis Leie = 8
Leie_Sp
Spesifiser hvilken annen leieform

Til nye + flyttere + endret eieforhold (Aar_inn - Bol2)
Aar_inn
Hvilket år flyttet [^IOs navn/du] inn i boligen? TRYKK <ENTER> DERSOM IO ALLTID HAR BODD I BOLIGEN

Aar_innA
HAR IO ALLTID BODD HER?

Hvis Eie = 1(eier) eller 2(borettslag), eller Leie = 2(obligasjon)
Aar_eie
Hvilket år ble [du/dere] eier(e) av boligen? ELLER DEN I HUSHOLDNINGEN SOM HAR BODD DER LENGST

Hvis Eie = 3(leier) og Leie ≠ 2(obligasjon)
Aar_leie
Hvilket år skrev [du/dere] leiekontrakt for boligen? TRYKK <Enter> HVIS IKKE LEIEKONTRAKT

Levekår panel, EU-SILC 2005

Hvis Eie = 1
 Bol0a Har dere kjøpt, bygd eller overtatt boligen som arv, gave eller ved bytte?
 KJØPT
 BYGD SELV ELLER KJØPT NYOPPFØRT BOLIG
 ARV, ODEL
 GAVE
 BYTTE

Hvis Eie = 2
 Bol0a Har dere kjøpt boligen eller overtatt den som arv, gave eller ved bytte?
 KJØPT
 ARV, ODEL
 GAVE
 BYTTE

Hvis Eie = 1 eller 2
 *Bo12 Hvor mye betalte du/dere for boligen? Ta med eventuelle overtagelser av lån
 :1..100 000 000 Kroner

Hvis Hus = 5 (kombinert bolig- og næringsbygg) eller Hus1 = 1 (våningshus) og Eie = 1(eier) eller 2(borettslag), eller Leie = 2(obligasjon). Andre går til Laan/Husleie1
 *Likn1 Hvordan ble boligen liknet ved siste skattelikning? REGNSKAPSLIGNET INNEBÆRER AT MAN FØRER REGNSKAP OVER DRIFTSUTGIFTER
 1. Regnskapsliknet
 2. Prosentliknet ⇒ Laan

Hvis Likn1 = 1
 Likn2 Hva var brutto husleieverdi iflg. siste skattelikning?
 :1..1 000 000 Kroner ⇒ FUtg1/ Avg3a

Hvis Eie = 1(eier) eller 2(borettslag), eller Leie = 2(obligasjon). Andre går til Husleie1
 *Laan Har [du/dere] lån på boligen?
 1. JA
 2. NEI

Hvis ja (Laan2 - LRent8)
 Laan2 Hvor mye har husholdningen i gjenstående gjeld for alle lån til boligen? REGN BARE MED DE DELER AV LÅNET SOM DEKKER BOLIGEN. DERSOM BOLIGLÅNET DEKKER ANDRE TING, SKAL VERDIEN AV DETTE TREKKES FRA.
 :1..100 000 000 Kroner

LUtg1 Vi ønsker å vite hvor mye [du/dere] betaler i renter og avdrag for boliglån. Er det lettest for deg å oppgi svaret pr. måned, pr. kvartal eller pr. år?
 1. Pr. måned
 2. Pr. kvartal
 3. Pr. år
 4. BETALER IKKE PÅ LÅNET FORELØPIG

*LUtg2 Hvor mye renter og avdrag betaler [du/dere] for boliglån, herunder også lån til innskudd, andel, aksje eller andre overtagelsesbeløp pr. ^LUtg1 Regn ikke med nedbetaling av fellesgjeld gjennom husleien. DERSOM IKKE IO VET NØYAKTIG BELØP, BE OM ET OVERSLAG
 :1..10 000 000 Kroner

LRent1 Hvor mye av dette er renter? DERSOM IKKE IO VET NØYAKTIG BELØP, BE OM ET OVERSLAG
 :1..9 999 997 Kroner

Hvis Laan = Ja og (LUtg2 = Vet ikke eller LRent1 = Vet ikke)
 LRent5 Hvilket år tok du opp ditt nåværende boliglån? HVIS HUSHOLDNINGEN HAR FLERE LÅN, SPØR OM DET STØRSTE
 :1900 .. 2005

Levekår panel, EU-SILC 2005

LRent6
Hvor stort var dette lånet da?
:1..999 999 997 Kroner

LRent7
Over hvor mange år skal lånet nedbetales? DEN TOTALE LØPETIDEN FOR LÅNET
:0..50

LRent8
Hva er rentesatsen for dette lånet nå? NOMINELL RENTE, IKKE DEN EFFEKTIVE.
:0..50

Hvis Eie = 3(leier)
KRD2
Jeg skal nå lese opp noen måter det er vanlig å gå fram på for å finne bolig.
Hvilken av disse var viktigst for å finne denne boligen dere bor i nå?
1. Gjennom eiendomsmegler, advokat o.l.
2. Ved å annonserie selv eller svare på annonse fra eier/utleier
3. Gjennom arbeidsgiver
4. Gjennom boligbyggelag
5. Gjennom offentlig (kommunal) boligformidling
6. Ved hjelp av slektninger
7. Ved hjelp av venner eller kjente
8. På andre måter

Hvis panel og Husleie 1 = Ja ved siste intervju:
Husleia
Ved forrige intervju ble det oppgitt at [du/husholdningen] betalte [Husleie4
fra sist] kroner per [Husleie3 fra sist] i husleie.
Stemmer dette fremdeles, eller er husleien endret? UTGIFTER TIL OPPVARMING OG
ELEKTRISITET ER IKKE MED. RENTER OG AVDRAG PÅ PRIVATE BOLIGLÅN ER IKKE MED.
1. Stemmer fremdeles
2. Husleien er endret
3. OPPLYSNINGEN FRA SIST STEMME IKKE

Hvis Eie = 2 eller 3(borettslag/leier) eller Husleie1a = 3. Andre går til Avg1
Husleie1
Betaler [du/dere] husleie?
1. JA
2. NEI

Hvis Husleie1 = Ja eller Husleie1a = 2 (Husleie2 - Husleie7)
*Husleie2
Betaler [du/dere] vanlig markedsleie?
JA/NEI

Husleie4
Hvor mye betaler [du/dere] i husleie, inkludert evt. garasje, felles
vaskekjeller o.l. pr. måned? Utgifter til oppvarming og elektrisitet tas ikke
med hvis mulig. Renter og avdrag på private boliglån tas heller ikke med.
DERSOM IKKE IO VET NØYAKTIG BELØP, BE OM ET OVERSLAG
:1..99 997 kroner

Husleie5
Omfatter beløpet også... ..elektrisitet?
JA/NEI

Husleie6
Omfatter beløpet også..... annen oppvarming?
JA/NEI

Husleie7
Omfatter beløpet også... ..varmt vann?
JA/NEI

Hvis Husleie2 = Nei (ikke markedsleie)
Vill1
Du svarte at [du/dere] ikke betaler markedsleie. Hvor mye ville [du/dere]
være villig til å betale per måned for en lignende leilighet. Ikke regn med
utgifter til varme, møbler, elektrisitet, vann og lignende.
KRONER PER MÅNED

Levekår panel, EU-SILC 2005

Hvis panel og Futg = Ja ved siste intervju
 FUTg1b Ved siste intervju ble det oppgitt at [du/husholdningen] betaler [FUtg3] kroner pr. [FUtg2] i fellesutgifter. Stemmer dette fremdeles, eller har fellesutgiftene endret seg?
 1. Stemmer fremdeles
 2. Fellesutgiftene er endret
 3. OPPLYSNINGEN FRA SIST STEMME IKKE

Hvis ny og Eie =1(Selveier)
 FUTg1 Har [du/dere] fellesutgifter?
 JA/NEI

Hvis Futg1b = Ja eller FUTg1a <> 1
 FUTg2 Betaler [du/dere] fellesutgifter pr. mnd., pr. kvartal eller pr. år?
 1. Pr. måned
 2. Pr. kvartal
 3. Pr. år

FUtg3 Hvor mye betaler [du/dere] pr. ^FUtg2?
 :1..100 000 kroner

Hvis Eie = 1 (eier) og Futg1 = Nei
 Avg1 Hvor mye betaler [du/dere] i forsikringspremie hvert år for boligforsikring? Innboforsikring regnes ikke med. HVIS IO IKKE HAR FORSIKRING, SKRIV 0 KRONER

Hvis Avg1 <> 0 og (Hus1 = 1 eller Hus=5 eller Hus4=2)
 Avg1b Omfatter premien også driftsbygning eller bedriftslokale?
 JA/NEI

Hvis Eie = 1(eier)
 Avg2 Hvor mye betaler [du/dere] i kommunale avgifter per år [i tillegg til fellesutgifter]? KOMMUNALE AVGIFTER INKLUDERER VANN, KLOAKK, RENOVASJON OG FEILING. EVENTUELL EIENDOMSSKATT REGNES IKKE MED.
 KRONER

Til alle
 Avg3a Har [du/dere] i løpet av de siste 12 månedene hatt utgifter til vedlikehold, reparasjoner eller oppussing av boligen? Ta ikke med utgifter til nybygging eller tilbygging INKLUDER MALING, TAPETSERING, VVS - REPARASJONER O.L. DERSOM UTGIFTER DEKKES AV UTLEIER, BORETTSLAG E.L SKAL DET IKKE REGNES MED.
 JA/NEI

Hvis ja
 *Avg3b Hvor store utgifter hadde [du/dere] til materialer, frakt og arbeidskostnader siste 12 måneder?
 KRONER

Til alle
 Tyng I hvilken grad tynger de samlede boutgiftene husholdningens økonomi. Vil du si at de er ..
 I SAMLEDE BOUTGIFTER INNGÅR RENTER PÅ BOLIGLÅN, HUSLEIE/ FELLESUTGIFTER, ELEKTRISITET, KOMMUNALE AVGIFTER OG VEDLIKEHOLD.
 1. .. svært tyngende
 2. .. noe tyngende, eller
 3. .. ikke tyngende i det hele tatt

Til eiere
 Vill2 Hvor mye vil du anslå at [du/dere] kunne få i leieinntekter per måned dersom [du/dere] leide ut boligen dere bor i?
 :0..100 000 Kroner per måned

Levekår panel, EU-SILC 2005

*Salg1
 Kan du anslå hvor mye [du/dere] ville få dersom [du/dere] solgte boligen nå?
 :1..100 000 000 kroner
 KAN IKKE OVERDRAS/SELGES

Salg3
 Har du likevel mulighet til å anslå beløpet i nærmeste hundretusen?
 KRONER

Til alle

*Disp1
 Disponerer [du/husholdningen] fasttelefon eller mobiltelefon?
 JA/NEI

Hvis Disp1 = nei:
 Disp1a
 Er det økonomiske årsaker til at [du/husholdningen] ikke disponerer fasttelefon eller mobiltelefon?
 JA/NEI

Disp2
 Disponerer [du/husholdningen] farge TV?
 JA/NEI

Hvis Disp2 = nei:
 Disp2a
 Er det økonomiske årsaker til at [du/husholdningen] ikke disponerer farge TV?
 JA/NEI

*Disp3
 Disponerer [du/husholdningen] PC?
 JA/NEI

Hvis Disp3 = nei:
 Disp3a
 Er det økonomiske årsaker til at [du/husholdningen] ikke disponerer PC?
 JA/NEI

*Disp4
 Disponerer [du/husholdningen] vaskemaskin?
 JA/NEI

Hvis Disp4 = nei:
 Disp4a
 Er det økonomiske årsaker til at [du/husholdningen] ikke disponerer vaskemaskin?
 JA/NEI

Disp5
 Disponerer [du/husholdningen] privatbil? Regn ikke med firmabil
 JA/NEI

Hvis Disp5 = nei:
 Disp5a
 Er det økonomiske årsaker til at [du/husholdningen] ikke disponerer privatbil? Regn ikke med firmabil
 JA/NEI

AndLaan1
 Har du eller andre i husholdningen noen lån som ikke er boliglån? Regn også med avbetalingslån.
 JA/NEI

Hvis AndLaan = ja:
 AndLaan2
 I hvilken grad tynger utgiftene til renter og avdrag på slike lån husholdningens økonomi. Vil du si at de er ..
 1. .. svært tyngende
 2. .. noe tyngende, eller
 3. .. ikke tyngende i det hele tatt
 4. .. IKKE RELEVANT. LÅN SOM IKKE BETALES PÅ ENDA, F.EKS. STUDIELÅN

Levekår panel, EU-SILC 2005

Hvis Husleie1 = Ja eller FUtgl = Ja
 Prob1 Har det i løpet av de siste 12 måneder hendt at husholdningen har vært ute av stand til å betale [husleie/fellesutgifter] ved forfall?
 JA/NEI

Hvis Laan = Ja
 Prob2 Har det i løpet av de siste 12 måneder hendt at husholdningen har vært ute av stand til å betale utgifter til boliglån ved forfall?
 JA/NEI

Hvis Eie = 1(Selveier) eller Husleie5 = Nei
 Prob3 Har det i løpet av de siste 12 måneder hendt at husholdningen har vært ute av stand til å betale regninger for elektrisitet [og kommunale avgifter] ved forfall?
 JA/NEI

Hvis AndLaan1 = Ja
 Prob4 Har det i løpet av de siste 12 måneder hendt at husholdningen har vært ute av stand til å betale regninger for andre lån, herunder avbetalingslån ved forfall?
 JA/NEI

End3b Har [du/husholdningen] mulighet til å klare en uforutsett utgift på 10 000 kroner i løpet av en måned, uten å måtte ta opp ekstra lån eller motta hjelp fra andre? INKLUDERER BRUK AV OPPSPARTE MIDLER
 JA/NEI

End1 *Hvis enpersons husholdning:* Tenk på din samlede inntekt.
Hvis flerpersons husholdning: Tenk på den samlede inntekten til alle i husholdningen.
 Hvor lett eller vanskelig er det for [deg/dere] 'å få endene til å møtes' med denne inntekten? Er det...
 1. svært vanskelig
 2. vanskelig
 3. forholdsvis vanskelig
 4. forholdsvis lett
 5. lett, eller
 6. svært lett

End2 Hva er etter din mening den aller laveste nettoinntekt DU/DIN HUSHOLDNING må ha i måneden for å få endene til å møtes? NETTOINNTÉKT ER ETTER SKATT
 :0..9 999 997

Hvis End1 = svært vanskelig, vanskelig eller litt vanskelig
 *Raad1 Hvis du/dere ønsker det, har du/dere råd til... ..å betale for en ukes ferie utenfor hjemmet i året?
 JA/NEI

Raad2 Hvis du/dere ønsker det, har du/dere råd til... ..å spise kjøtt eller fisk annen hver dag? EV. TILSVARENDE VEGETARKOST I SAMME PRISKLASSE
 JA/NEI

Raad4 Hvis du/dere ønsker det, har du/dere råd til... ..å holde boligen passe varm?
 JA/NEI

*Gitt1 Ga du [eller noen i din husholdning] regelmessig pengebidrag til noen i en annen privat husholdning i 2004? Ta med f.eks. regelmessig hjelp til studerende barn, men ta ikke med ev. underholdsbidrag. TA IKKE MED GAVER TIL JUL, BURS DAG ELLER ENGANGSBELØP O.L.
 JA GÅ TILGitt2
 NEI GÅ TIL Faatt1

Levekår panel, EU-SILC 2005

Hvis Gitt1 = JA
 Gitt2
 Hva var beløpet? Du kan oppgi beløpet per år, måned eller uke. Hvis du gir bidrag til flere oppgi det totale beløpet. HVIS ANDRE INTERVALLER, OPPGI TOTALT FOR HELE ÅRET
 1. år
 2. måned
 3. uke

Gitt3
 Hva var beløpet pr. ^Gitt2?
 :1..9 999 997

Hvis Gitt2 = 1
 Gitt4
 Var dette et engangsbeløp, eller gis det regelmessig?
 1. ENGANGSBELOP
 2. REGELMESSIG

*Faatt1
 Mottok du [eller noen i din husholdning] regelmessige pengebidrag fra noen i en annen privat husholdning i 2004? Ta ikke med ev. underholdsbidrag. TA IKKE MED GAVER TIL JUL, BURSDAG ELLER ENGANGSBELOP O.L.
 JA GÅ TIL Faatt2
 NEI GÅ TIL Hels1

Hvis Faatt1 = Ja
 Faatt2
 Hva var beløpet? Du kan oppgi beløpet per år, måned eller uke. HVIS ANDRE INTERVALLER, OPPGI TOTALT FOR HELE ÅRET
 1. år
 2. måned
 3. uke

Faatt3
 Hva var beløpet pr. ^Faatt2?
 :1..9 999 997

Hvis Faatt2 = 1
 Faatt4
 Var dette et engangsbeløp, eller mottas det regelmessig?
 1. ENGANGSBELOP
 2. REGELMESSIG

BARNEPASS

Hvis det er barn i husholdningen født 1992-2005

Tils1_innled (dette er en generell innledningstekst)
 I husholdningen bor det altså [antall] barn født i 1991 eller seinere. Vi vil nå stille noen spørsmål om ulike former for barntilsyn. Tenk på en vanlig uke i perioden fra januar til nå.

For barn under skolepliktig alder - født 1999 - 2005

Tils1a
 Har [barnets navn] regelmessig tilsyn av andre enn foreldre/foresatte?
 JA/NEI

For barn i skolepliktig alder - født 1998 - 1992

Tils1b
 Hvor mange timer per uke er [barnets navn] vanligvis på skolen? REGN IKKE MED SKOLE-FRITIDSORDNING (SFO) - DET REGNES MED I NESTE SPØRSMÅL
 :1..97

Tils1c
 Har [barnets navn] regelmessig tilsyn av andre enn foreldre/foresatte utenom skoletiden? REGN IKKE MED FRITIDSaktiviteter
 JA/NEI

Levekår panel, EU-SILC 2005

Hvis Tils1a eller Tils1c = ja:

Tils2 Hvilke ordninger har dere for [barnets navn] i den tiden [han/hun] passes av andre enn foreldre eller foresatte? FLERE SVAR MULIG

1. SLEKTNINGER/NÆRE KJENTE, UBETALT
2. SLEKTNINGER/NÆRE KJENTE, BETALT
3. HUSHJELP, PRAKTIKANT, BARNEPIKE, DAGMAMMA I BARNETS HJEM
4. DAGMAMMA UTENFOR HJEMMET
5. FAMILIEBARNEHAGE (KOMMUNAL DAGMAMMA)
6. BARNEHAGE
7. BARNEPARK
8. SKOLEFRITIDSORDNING (SFO)
9. AVLASTNINGSORDNING (FOR BARN MED FUNKSJONSHEMMING)

Tils2_spes
Spesifiser annet
STRING [200]

Tils3a Hvor mange timer per uke er [han/hun] vanligvis under tilsyn av slektninger eller nære kjente?
:1..50

Tils3b Hvor mange timer per uke er [han/hun] vanligvis i skolefritidsordning, SFO?
:1..50

Tils3c Hvor mange timer per uke er [han/hun] vanligvis under tilsyn av dagmamma eller lignende?
:1..50

Tils3d Hvor mange timer per uke er [han/hun] vanligvis i barnehage?
:1..50

Tils3e Hvor mange timer per uke er [han/hun] vanligvis i barnepark?
:1..50

Tils3f Hvor mange timer per uke er [han/hun] vanligvis på avlastning?
:1..50

PERSONLIG INTERVJU

Til Nye:

Til ikke-eiere (Eie = 3) eller IO ikke medeier i boligen:

Bol6a Har du tidligere eid din egen bolig?
JA ⇒ Bol6b
NEI ⇒ Hels1

Hvis Bol6a = Ja eller Eie = 1 eller 2 og IO er eier/medeier:

Bol6b Hvilket år bygde, kjøpte eller arvet du første gang din egen bolig?
ÅR

HELSE

Hels1 Hvordan vurderer du din egen helse sånn i sin alminnelighet. Vil du si at den er svært god, god, verken god eller dårlig, dårlig eller svært dårlig?

1. Svært god
2. God
3. Verken god eller dårlig
4. Dårlig
5. Svært dårlig

Levekår panel, EU-SILC 2005

*Hels2
Har du noen langvarig sykdom eller lidelse, noen virkning av skade eller noen funksjonshemming? SKAL REGNES MED SELV OM DET ER SESONGBETONT ELLER OM DET KOMMER OG GÅR
JA/NEI

Hvis Hels2 = Ja
Hels3a1
Medfører dette begrensninger i dine daglige aktiviteter?
JA/NEI

Hvis Hels3a1 = Ja
Hels3a2
Har disse begrensningene vart i seks måneder eller mer?
JA/NEI

Hvis Hels3a2 = ja:
Hels3b
Vil du si du opplevde store begrensninger eller noen begrensninger?
1. Store begrensninger
2. Noen begrensninger

Hels4a
Har du noen gang i løpet av de siste 12 måneder hatt behov for medisinsk undersøkelse eller behandling uten å få det? SYKDOM ELLER SKADE SOM FOLK VANLIGVIS OPPSØKER LEGE FOR
JA/NEI

Hvis Hels4a = Ja
Hels4b
Hva var hovedgrunnen til at du ikke fikk slik behandling ?
1. ØKONOMISKE ÅRSAKER
2. HADDE IKKE TID (ARBEID, OMSORGSFORPLIKTELSE)
3. PROBLEMER MED TRANSPORT
4. LANG VENTELISTE
5. REDD FOR LEGE/SYKEHUS/UNDERSØKELSE/BEHANDLING
6. VILLE SE OM PROBLEMET BLE BEDRE AV SEG SELV
7. KJENTE IKKE NOEN GOD LEGE/BEHANDLER
8. ANDRE ÅRSAKER

Hels4bSp
Spesifiser andre årsaker

Hels5a
Har du noen gang i løpet av de siste 12 måneder hatt behov for å gå til tannlege uten å gjøre det?
JA/NEI

Hvis Hels5a = Ja
Hels5b
Hva var hovedgrunnen til at du ikke gikk til tannlege?
1. ØKONOMISKE ÅRSAKER
2. HADDE IKKE TID (ARBEID, OMSORGSFORPLIKTELSE)
3. PROBLEMER MED TRANSPORT
4. LANG VENTELISTE
5. REDD FOR TANNLEGE/UNDERSØKELSE/BEHANDLING
6. VILLE SE OM PROBLEMET BLE BEDRE AV SEG SELV
7. KJENTE IKKE NOEN GOD TANNLEGE/BEHANDLER
8. ANDRE ÅRSAKER

Hels5bSp
Spesifiser andre årsaker

Hvis Hels5a = Ja
Hels5c1
Har du ved noen annen anledning vært hos tannlege i løpet av de siste 12 månedene?
JA/NEI

Hvis Hels5a = Nei
Hels5c2
Har du i løpet av de siste 12 månedene vært hos tannlege?
JA/NEI

Levekår panel, EU-SILC 2005

SOSIAL BAKGRUNN

Til alle IO i alderen 24-66 år

SosBak1a

Bodde du hovedsakelig sammen med din mor og far da du var fra 12 til 16 år?
MOR OG FAR TRENGER IKKE VÆRE BIOLOGISKE FORELDRE, MEN DE IO SELV TENKER PÅ
SOM MOR OG FAR. HVIS DET VARIERER , SPØR OM DA IO VAR 14 ÅR
JA/NEI

Hvis SosBak1 = Nei

SosBak1b

Hvem bodde du hovedsakelig sammen med da?
Var det...
I PERIODEN DA IO VAR FRA 12 TIL 16 ÅR, ELLER DA IO VAR 14 ÅR.
1. ..bare mor
2. ..bare far
3. ..mor og hennes samboer/mann
4. ..far og hans samboer/kone
5. ..andre voksne i et privat hjem/fosterhjem, eller
6. ..på institusjon eller i annen kollektiv husholdning

SosBak2

Hvor mange søsken bodde du sammen med da du var i alderen 12 til 16 år? HVIS
DET VARIERER, SPØR OM DA IO VAR 14 ÅR
Antall

Hvis SosBak1a = ja eller SosBak1b = 2 eller 4

SosBak3a

Hvilket år ble din far født? HER SPØR VI OM DEN IO TENKER PÅ SOM FAR, SELV OM
DET IKKE ER BIOLOGISK FAR
:1880..1970

Hvis SosBak1a = ja eller SosBak1b = 1 eller 3

SosBak3b

Hvilket år ble din mor født? HER SPØR VI OM DEN IO TENKER PÅ SOM MOR, SELV OM
DET IKKE ER BIOLOGISK MOR
:1880..1970

Hvis SosBak1a = ja eller SosBak1b = 2 eller 4

SosBak4a

Hvilken allmennutdanning har/hadde din far? HER SPØR VI OM DEN IO TENKER PÅ
SOM FAR, SELV OM DET IKKE ER BIOLOGISK FAR
1. 7- ELLER 9-ÅRIG FOLKESKOLE
2. REALSKOLE, MIDDELSKOLE, 1-2 ÅRIG FRAMHALDS-/FOLKEHØGSKOLE
3. VIDEREGÅENDE SKOLE ELLER GYMNAS, 3-ÅRIG

Hvis SosBak4a = 2 eller 3:

SosBak4b

Har/hadde din far utdanning på universitets-/høgskolenivå?
JA/NEI

Hvis SosBak4a = 1 eller SosBak4b = Nei:

SosBak4c

Har/hadde din far noen annen utdanning hvor skolegangen eller studiene
normalt varer minst 5 måneder?
JA/NEI

Hvis SosBak4c = Ja

SosBak4d

Av hvor lang varighet var denne utdanningen? HVIS FLERE TYPER UTDANNING, REGN
SAMLET VARIGHET
2 ÅR ELLER MINDRE
3 ÅR
4 ÅR ELLER MER

Hvis SosBak4b = Ja

SosBak4e

Var det utdanning inntil 4 års varighet eller var den lenger? LAVERE ELLER
HØYERE GRAD
1. OPP TIL OG MED 4 ÅR (LAVERE GRAD)
2. MER ENN 4 ÅR (HØYERE GRAD)

Levekår panel, EU-SILC 2005

Hvis SosBak1a = JA eller SosBak1b = 1 eller 3

SosBak5a

Hvilken allmennutdanning har/hadde din mor? HER SPØR VI OM DEN IO TENKER PÅ SOM MOR, SELV OM DET IKKE ER BIOLOGISK MOR

1. 7- ELLER 9-ÅRIG FOLKESKOLE
2. REALSKOLE, MIDDELSKOLE, 1-2 ÅRIG FRAMHALDS-/FOLKEHØGSKOLE
3. VIDEREGÅENDE SKOLE ELLER GYMNAS, 3-ÅRIG

Hvis SosBak5a = 2 eller 3:

SosBak5b

Har/hadde din mor utdanning på universitets-/høgskolenivå?

JA/NEI

Hvis SosBak5a = 1 eller SosBak5b = Nei:

SosBak5c

Har/hadde din mor noen annen utdanning hvor skolegangen eller studiene normalt varer minst 5 måneder?

JA/NEI

Hvis SosBak5c = Ja

SosBak5d

Av hvor lang varighet var denne utdanningen? HVIS FLERE TYPER UTDANNING, REGN

- SAMLET VARIGHET
- 2 ÅR ELLER MINDRE
 - 3 ÅR
 - 4 ÅR ELLER MER

Hvis SosBak5b = Ja

SosBak5e

Var det utdanning inntil 4 års varighet eller var den lenger? LAVERE ELLER

- HØYERE GRAD
3. OPP TIL OG MED 4 ÅR (LAVERE GRAD)
 4. MER ENN 4 ÅR (HØYERE GRAD)

Hvis SosBak1a = Ja eller SosBak1b = 2 eller 4

SosBak6a

Hadde din far inntektsgivende arbeid i perioden da du var 12-16 år?

1. JA
2. SPØRSMÅLET PASSER IKKE, FAR DØDE TIDLIG E.L.
3. NEI, FAR HADDE IKKE INNTEKTSGIVENDE ARBEID

Hvis SosBak6a = 1

SosBak6b

Hva var din fars hovedyrke i denne perioden? HVIS DET VARIERTE, SPØR OM DA IO VAR 14 ÅR

Yrke.....
TRYKK BACKSPACE FOR Å VELGE RIKTIG YRKESKODE

SosBak6c

Arbeidet din far i dette yrket som selvstendig, som ansatt eller som familiemedlem uten fast avtalt lønn?

1. SELVSTENDIG
2. ANSATT
3. FAMILIEMEDLEM

Hvis SosBak6a = 3

SosBak6d

Passer noen av disse beskrivelsene for din far i denne perioden? DA IO VAR 12-16 ÅR. HVIS INGEN AV BESKRIVELSENE PASSER, TRYKK <ENTER>

1. Mottok vanlig alderspensjon eller AFP/annen førtidspensjon
2. Annen pensjon
3. Hjemmearbeidende
4. Arbeidsledig
5. Skoleelev eller student

Hvis SosBak1a = Ja eller SosBak1b = 1 eller 3

SosBak7a

Hadde din mor inntektsgivende arbeid i perioden da du var 12 - 16 år?

1. JA
2. SPØRSMÅLET PASSER IKKE, MOR DØDE TIDLIG E.L.
3. NEI, MOR HADDE IKKE INNTEKTSGIVENDE

Levekår panel, EU-SILC 2005

Hvis SosBak7a = 1

SosBak7b

Hva var din mors hovedyrke i denne perioden? HVIS DET VARIERTE, SPØR OM DA IO
VAR 14 ÅR
Yrke.....
TRYKK BACKSPACE FOR Å VELGE RIKTIG YRKESKODE

SosBak7c

Arbeidet din mor i dette yrket som selvstendig, som ansatt eller som
familiemedlem uten fast avtalt lønn?
1. SELVSTENDIG
2. ANSATT
3. FAMILIEMEDLEM

Hvis SosBak7a = 3

SosBak7d

Passer noen av disse beskrivelsene for din mor i denne perioden? DA IO VAR
12-16 ÅR. HVIS INGEN AV BESKRIVELSENE PASSER, TRYKK <ENTER>
1. Mottok vanlig alderspensjon eller AFP/annen førtidspensjon
2. Annen pensjon
3. Hjemmearbeidende
4. Arbeidsledig
5. Skoleelev eller student

Hvis SosBak 1 • 5 eller 6

SosBak8

Hvor ofte hadde husholdningen din økonomiske problemer da du var i alderen 12
- 16 år? Vil du si..
1. ..mesteparten av tiden
2. ..ofte
3. ..av og til
4. ..sjelden, eller
5. ..aldri

ARBEIDSFORHOLD

Spørsmål med navn i fet skrift (Arb1-Arb26) stilles til alle i husholdningen som er
født før 1. januar 1989. De andre spørsmålene går kun til IO

***Arb1**

Vi går så over til noen spørsmål om arbeid. Utførte du inntektsgivende arbeid
av minst 1 times varighet i forrige uke? Som inntektsgivende arbeid regner
vi også arbeid som familiemedlem uten fast avtalt lønn på gårdsbruk, i
forretning og i familiebedrift ellers.
JA/NEI

Hvis Arb1 = Nei:

Arb2

Har du inntektsgivende arbeid som du var midlertidig borte fra eller hadde
fri fra i forrige uke?
JA/NEI

Hvis Arb1 og Arb2 = Nei og Alder < 67 år

Arb3

Forsøker eller har du forsøkt å få arbeid i løpet av de siste fire uker, dvs.
siden [DATO]?
JA/NEI

Hvis Arb3 = Ja

Arb4

Kunne du ha påtatt deg noe arbeid i løpet av de neste to ukene?
JA/NEI

Hvis ikke intervjuet i 2004 og opplysninger fra register:

***Arb8**

I Arbeidstaker- og arbeidsgiverregisteret står du oppført med følgende
arbeidssted: [ARBEIDSSTEDETS NAVN OG ADRESSE] Er alle disse opplysningene
riktige?
JA
NEI, HAR ANNEN ARBEIDSGIVER
NEI, ARBEIDSGIVER HAR ANNET NAVN PGA. OPPKJØP, FUSJON EL .L
NEI, ADRESSEN STEMME IKKE

Levekår panel, EU-SILC 2005

Hvis panel IO:

Arb8p
Sist du ble intervjuet ble du registrert med følgende arbeidssted:
[ARBEIDSSTEDETS NAVN] Stemmer dette fremdeles?
JA
NEI, HAR ANNEN ARBEIDSGIVER
NEI, ARBEIDSGIVER HAR ANNET NAVN PGA. OPPKJØP, FUSJON EL .L
ARBEIDSGIVER HAR ENDRET ADRESSE

Hvis Arb8 eller Arb8p = 2 eller ikke opplysninger fra register: (Arb8a-Arb8Sp)

***Arb8a1**
Hvor hadde du hovedsakelig arbeid denne uka/arbeider du til vanlig? Vi ønsker
[både] navn [og adresse] på bedriften TAST INN NAVNET PÅ BEDRIFTEN [EVT.
AVDELING OPPGIS I NESTE SPØRSMÅL.]

Arb8aa
Hvilken avdeling? DETTE FELTET KAN VÆRE BLANKT

(Hvis Arb8 eller Arb8p = 2 eller ikke opplysninger fra register)+
(Hvis Arb8 eller Arb8p = 4 stilles Arb8b og Arb8c)

Arb8b
TAST INN GATE- ELLER POSTBOKSADRESSEN TIL BEDRIFTEN. (IKKE POSTNUMMER, DET ER
NESTE SPØRSMÅL)

Arb8c
OPPGI (OM MULIG) POSTNUMMER OG POSTSTED ELLER SKRIV 9999 HVIS UKJENT
POSTADRESSE

Arb8Sp
Hvilken virksomhet drives i denne bedriften? SKRIV PUNKTUM NÅR DET AV
BEDRIFTENS NAVN KLART FRAMGÅR HVA VIRKSOMHETEN GÅR UT PÅ

Til panel IO som ikke har skiftet arbeidsgiver

Arb9a
Vi har registrert at du arbeider som [YRKE FRA SIST]. Stemmer dette fortsatt?
Ja
Nei
HAR IKKE HATT DET OPPGITTE YRKE

Hvis Arb9a <> Ja (Arb9-Arb9Oppg)

***Arb9**
Hva er ditt hovedyrke?

Arb9Oppg
Hva er dine viktigste arbeidsoppgaver? SKRIV <.> DERSOM DET KLART FRAMGÅR AV
YRKESTITTELEN HVA ARBEIDSOPPGAVENE ER.

Til alle:

Arb10
Arbeider du som ansatt, som selvstendig eller som familiemedlem uten fast
avtalt lønn?
1. ansatt
2. selvstendig
3. familiemedlem

Hvis Arb10 = Selvstendig

Arb11
Har du noen ansatte?
JA/NEI

Til IO hvis (Arb10 = ansatt eller familiemedlem) eller Arb11 = Ja

Arb12a
Hvor mange sysselsatte er det i denne bedriften?
1. 1 - 10 PERSONER
2. 11- 19 PERSONER
3. 20- 49 PERSONER
4. 50- 99 PERSONER
5. 100-199 PERSONER
6. 200 ELLER FLERE
7. VARIERENDE

Hvis Arb12a = 1

Arb12b
Hva er det presise antallet?
:1..10

Levekår panel, EU-SILC 2005

Hvis Arb12a = 7
 Arb12c
 Er det vanligvis mer enn 10 sysselsatte?
 JA, MER ENN 10
 NEI, MINDRE ENN 11

Til hh-medlemmer hvis (Arb10 = ansatt eller familiemedlem) eller Arb11 = Ja
 Arb12d
 Er det flere enn 10 sysselsatte i denne bedriften?
 JA/NEI

Hvis Arb1 = Ja eller Arb2 = Ja
 *Arb13
 Hvor mange timer pr. uke arbeider du vanligvis i alt i ditt hovedyrke? Regn også med betalte overtidstimer og ekstraarbeid hjemme i forbindelse med dette arbeidet. EVT. HALVE TIMER RUNDES OPPOVER. (F.EKS. 37,5 TIMER REGISTRERES SOM 38). HVIS DET VARIERER MYE FRA UKE TIL UKE, REGISTRER GJENNOMSnitt FOR DE FIRE SISTE UKENE

Hvis Arb13 < 32 timer. Andre går til Arb15a
 *Arb14
 Betrakter du deg hovedsakelig som...
 1. ..yrkesaktiv, medregnet familiearbeid og arbeid som lærling
 2. ..arbeidsledig
 3. ..skoleelev eller student INKLUDERER UBETALT ARBEIDSERFARING
 4. ..alders- eller førtidspensjonist
 5. ..arbeidsufør
 6. ..vernepliktig, sivilarbeider, eller
 7. ..hjemmearbeidende
 8. ..annet, spesifiser

Hvis Arb14 = 1
 Arb14b
 Betrakter du deg som heltids eller deltids yrkesaktiv?
 1. Heltids
 2. Deltids

Hvis Arb14 = 8
 Arb14_spes
 Spesifiser annet
 STRING [150]

Hvis Arb1 og Arb2 = nei (Arb7a-7d) og Arb14 • 1: (Arb7a-c)
 Arb7a
 Har du noen gang vært yrkesaktiv?
 JA/NEI

Til arbeidsledige (Arb3 = Ja) og pensjonister trukket i år HvisArb7a = ja
 Arb7b
 De følgende spørsmålene gjelder din siste hovedjobb. Hvilket yrke hadde du?
 SKRIV INN YRKE SÅ DETALJERT SOM MULIG.
 YRKESKODE

Arb7bOppg
 Hva var dine viktigste arbeidsoppgaver? SKRIV <.> DERSOM DET KLART FRAMGÅR AV YRKESTITTELEN HVA ARBEIDSOPPGAVENE ER

Arb7c
 Arbeidet du som ansatt, som selvstendig eller som familiemedlem uten fast avtalt lønn?
 1. Ansatt
 2. Selvstendig
 3. Familiemedlem

Hvis Arb7c = selvstendig
 Arb7d
 Hadde du noen ansatte?
 JA/NEI

HvisArb7a = ja
 *Arb7e
 Hvor mange timer pr. uke arbeidet du vanligvis i alt i ditt siste hovedyrke? Regn også med betalte overtidstimer og ekstraarbeid hjemme i forbindelse med dette arbeidet. EVT. HALVE TIMER RUNDES OPPOVER. (F.EKS. 37,5 TIMER REGISTRERES SOM 38). HVIS DET VARIERER MYE FRA UKE TIL UKE, REGISTRER GJENNOMSnitt FOR DE FIRE SISTE UKENE

Levekår panel, EU-SILC 2005

Hvis Arb14 = 4 (nye pensjonister)
 Aso7 Hvilket år sluttet du i din siste jobb før du ble pensjonist?

Hvis Arb10 = 1 (ansatt). (Arb15a - Arb18)
 Arb15a Vi vil da vite omtrent hvor mye du vanligvis har i bruttolønn for arbeidet i denne virksomheten. Er det greiest for deg å oppgi dette pr. time, pr. uke, pr. 14. dag, pr måned, eller kanskje pr. år?
 1. PR TIME
 2. PR UKE
 3. PR 14. DAG
 4. PR MÅNED
 5. PR ÅR

*Arb15b Oppgi lønn pr [time/uke/14.dag/måned/år], før skatt og andre fradrag er trukket fra.
 Hvis Arb 15a <> 1: og ta med eventuell overtidsbetaling.
 ER DET VANSKELIG Å SVARE - FORSØK Å FÅ TIL ET ANSLAG. HUSK AT LØNNA SKAL TILSVARE DET TIMETALLET SOM BLE OPPGITT I Arb13.
 :1..10 000 000 Kroner

*Arb16 Har du fast ansettelse, har du midlertidig ansettelse på tidsbegrenset kontrakt, arbeider du uten kontrakt eller har du annen type ansettelse?
 1. Fast
 2. Midlertidig med kontrakt
 3. Arbeidet uten kontrakt
 4. ANNEN TYPE ANSETTELSE

Arb16_Sp Spesifiser type ansettelse
 STRING [200]

Arb17 Arbeider andre under din ledelse eller har du på annen måte en overordnet stilling?
 JA/NEI

Hvis Arb17 = Ja
 Arb18 Er du med å bestemme lønn og/eller forfremmelse for dem du leder?
 JA/NEI

Til nye
 *Arb19 Har du skiftet arbeidsgiver i løpet av de siste 12 måneder? VI TENKER OGSÅ PÅ OVERGANG FRA ANSATT TIL SELVSTENDIG ELLER OMVENDT
 JA/NEI

Hvis Arb19 = Ja eller Arb8a = 2 eller Arb8p = 2
 *Arb20 Hva var den viktigste grunnen til at du sluttet i din forrige jobb?
 1. ØNSKET ELLER FIKK TILBUD OM EN BEDRE JOBB
 2. KONTRAKTSTIDEN GIKK UT, OPPDRAGET BLE AVSLUTTET
 3. BLE OPPSAGT (BEDRIFTEN BLE NEDLAGT, OVERTALLIGHET, FØRTIDSPENSJONERING)
 4. SALG ELLER NEDLEGGELSE AV EGEN ELLER FAMILIEBEDRIFT
 5. SVANGERSKAP, FØDSEL ELLER OMSORG FOR BARN
 6. OMSORG FOR GAMLE/SYKE/FUNKSJONSHEMMEDE
 7. FLYTTET PÅ GRUNN AV EKTEFELLE/SAMBOERS ARBEID
 8. ANDRE GRUNNER

Hvis Arb20 = 12
 Arb20Sp Spesifiser grunn

Hvis Arb1 = Ja eller Arb2 = Ja
 Arb21a Har du et eller flere bi-yrker i tillegg til hovedjobben?
 JA/NEI

Levekår panel, EU-SILC 2005

Hvis Arb21a = Ja

Arb21b

Hvor mange timer pr. uke arbeider du vanligvis i alt i dine bi-yrker? Regn også med betalte overtidstimer og ekstraarbeid hjemme i forbindelse med dette arbeidet. EVT. HALVE TIMER RUNDES OPPOVER. TIMER PER UKE SAMLET FOR ALLE BIYRKER

Hvis Arb13 + Arb21b < 30 (Arbeidstid i hoved- og bijobber under 30 timer i uka. Andre går til Arb23a

Arb22

Hva er viktigste grunnen til at du arbeider mindre enn 30 timer i uka?

1. I UTDANNING, OPPLÆRING
2. HELSEMESSIGE ÅRSAKER
3. ØNSKER Å ARBEIDE LENGER, MEN FÅR IKKE JOBB MED LENGRE ARBEIDSTID ELLER ARBEIDE FLERE TIMER I NÅVÆRENDE JOBB
4. ØNSKER IKKE Å ARBEIDE LENGER
5. BETRAKTER NÅVÆRENDE SAMLEDE ARBEIDSTID SOM HELTIDJSJOBB
6. HUSARBEID, OMSORG FOR BARN ELLER ANDRE
7. ANNEN GRUNN

Hvis Arb22 = 7

Arb22Sp

Spesifiser grunn

Hvis Arb14 <> 3 eller Arb22 <> 1

Arb23a

Går du på skole eller studerer?
JA/NEI

Hvis Arb23a = ja eller Arb22 = 1 eller Arb14 = 3

Arb23b

Går du på skole eller studerer i minst 10 timer i uka?
JA
NEI

Til nye Hvis Arb7a = Ja. Andre går til Arb26a

***Arb24**

Hvor gammel var du da du begynte i din første vanlige jobb eller egen [startet din første] virksomhet? DERSOM HAN/HUN HAR HATT BÅDE VANLIG JOBB OG DREVET EGEN VIRKSOMHET, GJELDER DET SOM STARTET FØRST

***Arb25**

Omtrent hvor mange år etter det har du vært yrkesaktiv?

Til alle

***Arb26a**

For hver måned i 2004 ber jeg deg si hva som var din hovedaktivitet. Hva var din hovedaktivitet i januar 2004? Var du.. I NESTE SPØRSMÅL KAN DU MERKE AV OM AKTIVITETEN VAR DEN SAMME I HELE 2004.

1. ..heltidsansatt
2. ..deltidsansatt
3. ..selvstendig, heltid
4. ..selvstendig, deltid
5. ..arbeidsledig
6. ..pensjonist
7. ..uføretrygdet
8. ..skoleelev, student
9. ..annen ikke-yrkesaktiv
10. ..i verneplikt- eller sivilarbeidertjeneste

Arb26

Var hovedaktiviteten den samme i hele 2004?
JA/NEI

Hvis Arb26 = Nei

Arb26b

Hva var din hovedaktivitet i februar 2004? Var du.....

Arb26c

Levekår panel, EU-SILC 2005

Arb261

Hva var din hovedaktivitet i desember 2004? Var du...

1. ..heltidsansatt
2. ..deltidsansatt
3. ..selvstendig, heltid
4. ..selvstendig, deltid
5. ..arbeidsledig
6. ..pensjonist
7. ..uføretrygdet
8. ..skoleelev, student
9. ..annen ikke-yrkesaktiv
10. ..i verneplikt- eller sivilarbeidertjeneste

Hvis arbeidsledig eller pensjonist i løpet av 2004:

Arb27

Da du sluttet i jobben og ble [pensjonert/arbeidsledig], mottok du da et engangsbeløp fra din arbeidsgiver i forbindelse med det? SKAL REGNES MED SELV OM SUMMEN UTBETALES OVER FLERE MÅNEDER
JA/NEI

Arb30

Omtrent hvor mange brutto månedslønner tilsvarte den summen du mottok?
:0..97

Levekår panel, EU-SILC 2006

LEVEKÅR PANEL 2006

KARTLEGGING AV HUSHOLDNINGEN.....	2
ENDRINGER I HUSHOLDNINGEN.....	3
BOLIG.....	4
EIEFORHOLD, UTGIFTER OG ØKONOMI.....	6
BARNEPASS	13
PERSONLIG INTERVJU.....	14
HELSE.....	14
FRITIDSAKTIVITETER UTFØRT SISTE 12 MND.....	15
ARBEIDSFORHOLD	18

Levekår panel, EU-SILC 2006

KommNavn

IFØLGE VÅRE REGISTEROPPLYSNINGER BOR HAN/HUN I [REGKOMM] KOMMUNE. HVIS HAN/HUN BOR DER FORTSATT TRYKK <ENTER>. HVIS IKKE SKRIV NYTT KOMMUNENAVN.

KARTLEGGING AV HUSHOLDNINGEN

*Nye

Vi vil gjerne ha en oversikt over de personene som tilhører husholdningen. Til husholdningen regner vi alle personer som er fast bosatt i boligen, og som har felles matbudsjett. Personer som er fast bosatt i boligen, men som er borte fra hjemmet, f.eks. på grunn av arbeid skal regnes med. Vi har registrert at følgende ^AntReg personer tilhører husholdningen/Ved forrige intervju registrerte vi at følgende ^AntReg personer tilhørte husholdningen (LISTE OVER HUSHOLDNINGSMEDLEMMER). Består husholdningen av de samme personene nå, eller er det noen som skal legges til eller trekkes fra?

1. HUSHOLDNINGEN STEMMER
2. PERSONER SKAL BÅDE LEGGES TIL OG TREKKES FRA
3. PERSON(ER) SKAL LEGGES TIL
4. PERSON(ER) SKAL TREKKES FRA

Til aleneboere

EnPers

I følge registeret bor du alene i husholdningen. Stemmer dette?
JA/NEI

Hvis Nye = 2 eller 4

AntUt

Hvilke personer er det som ikke tilhører husholdningen?

Hvis Nye = 2 eller 3

AntNye

Hvor mange personer utenom [deg/disse] tilhører husholdningen?

For hver person som ikke er hentet fra register:

OPPGI NAVN, FØDSELSDATO OG KJØNN

For alle unntatt IO (Slekt - SivStat):

*Slekt

Hvilket familieforhold har [hun/han] til [IOs navn]?. TRYKK <ENTER> OM AVMERKET SVARALTERNATIV ER RIKTIG

- 1.
2. Ektefelle
3. Samboer
4. Sønn/datter
5. Stesønn/stedatter
6. Søsken/halvsøsken
7. Stesøsken
8. Foreldre
9. Steforeldre
10. Svigerforeldre
11. Svingersønn/-datter
12. Besteforeldre
13. Barnebarn
14. Annen slektning av IO
15. Annen ikke-slektning

Hvis alder > 15 år:

Siv

Er [han/hun/du] gift eller samboende?
1. Ja, gift/registrert partner
2. Ja, samboende
3. Nei

Hvis Siv ≠ gift/registrert partner:

*Sivstat

Hva [hans/hennes/din] sivile status?
1. UGIFT
2. GIFT/REGISTRERT PARTNER
3. ENKE (MANN)/GJENLEVENDE PARTNER
4. SEPARERT/SEPARERT PARTNER
5. SKILT/SKILT PARTNER

Levekår panel, EU-SILC 2006

Fravaer
Er det noen i husholdningen som antas å ikke være hjemme i det hele tatt i perioden fra februar 2006 - juni 2006? MERK AV PÅ LISTEN. TRYKK <ENTER> HVIS DET IKKE GJELDER NOEN

For hver person stilles ev. Mor - Partner:
Hvis Slekt [11..15] og under 70 år (Mor - Far)

Mor
Er noen i husholdningen ^navn sin mor?
DENNE LISTEN VISER ALLE KVINNER I HUSHOLDNINGEN SOM ER MINST 15 ÅR ELDRE
<Liste over personer>

Far
Er noen i husholdningen ^navn sin far?
DENNE LISTEN VISER ALLE MENN I HUSHOLDNINGEN SOM ER MINST 15 ÅR ELDRE
<Liste over personer>

Hvis Siv = gift/samboer og Slekt = [4-15]

Partner
Hvem i husholdningen er ^navn sin [samboer/ektefelle]?
TRYKK <ENTER> OM ^ NAVN SIN ^EKTEF BOR UTENFOR HUSHOLDNINGEN
DENNE LISTEN VISER ALLE I HUSHOLDNINGEN OVER 15 ÅR SOM ER GIFT/SAMBOENDE.
HVIS DU IKKE FINNER VEDKOMMENDE PÅ LISTEN KAN DET SKYLDES AT DU HAR SATT FEIL KODE I 'SIV'
<Liste over gifte/samboende personer>

ENDRINGER I HUSHOLDNINGEN

Hvis Panel:
MidlerT
Har det bodd noen i samme husholdning som deg i minst tre måneder i 2005, som ikke bor sammen med deg nå, og som heller ikke bodde sammen med deg ved forrige intervju? VED FORRIGE INTERVJU BODDE FØLGENDE PERSONER I HUSHOLDNINGEN: <LISTE OVER HUSHOLDNINGEN>
Ja/Nei

Hvis ja:
Midler
Hvor mange personer gjelder dette? HERETTER KALLES DISSE PERSONENE 'PERSON A' OSV.
:1..10

For hver person som har flyttet inn/ut av husholdningen eller bodd der minst tre måneder stilles InnAar-MidAktiv

Hvis Ny
InnAar
Fra hvilket år har du bodd sammen med ^Navn?

Hvis Ny/Midlertidig
InnMnd
Fra hvilken måned i ^InnAar har du bodd sammen med ^Navn?

Hvis Ut:
hvor
BOR ^NAVN I UTLANDET, I EN ANNEN PRIVAT HUSHOLDNING I NORGE, ELLER I EN INSTITUSJON ELLER ET KOLLEKTIV I NORGE?
1. Utlandet
2. Privat husholdning i Norge
3. Institusjon eller kollektiv i Norge
4. PERSONEN DØDE

Hvis Ut/Midlertidig:
UtAar
Fra og med hvilket år tilhørte ikke du og ^Navn samme husholdning?/ Hvilket år døde ^Navn?

Hvis Ut/Midlertidig:
UtMnd
Fra og med hvilken måned i ^UtAar tilhørte ikke du og ^Navn samme husholdning?/ Hvilken måned i ^UtAar år døde ^Navn?

Levekår panel, EU-SILC 2006

MidAktiv
 Var ^Navn yrkesaktiv, arbeidsledig, pensjonert, under utdanning eller annet mesteparten av 2005?
 1. Yrkesaktiv
 2. Arbeidsledig
 3. Pensjonert
 4. Under utdanning
 5. Annet

BOLIG

Innledningstekst til alle
 Nå kommer det en del spørsmål om boligen o boligøkonomi. Disse spørsmålene er det best at den som eier/leier boligen svarer på.

HvemBolig
 Hvem i husholdningen er det som eier eller leier boligen? MERK AV INNTIL TO PERSONER PÅ LISTEN

Til alle panel IO:

*SamBol
 Bor [du/IOs navn] i samme bolig som ved forrige intervju, den [dato], eller har [du/han/hun] flyttet til ny bolig?
 1. Bor i samme bolig
 2. Bor i ny bolig

Hvis SamBol = 1
 SamBol2
 Siden du ikke har flyttet siden sist, vil vi bare stille noen få spørsmål om eventuelle endringer.
 Stemmer det at du bor i ^Boligtype?
 JA/NEI

Til alle nye + Hvis SamBol = 2 eller SamBol2 = Nei:

*Hus
Innledning hvis SamBol2 = Nei:
 Siden våre opplysninger om boligen din ikke stemmer må vi dessverre stille en del spørsmål om boligen din igjen, selv om du ikke har flyttet siden sist.
 Da går vi over til en del spørsmål om boligen du bor i nå.
 Hva slags hustype bor du/dere i
 1. Frittliggende hus
 2. Rekke- eller kjedehus
 3. To-, tre-, eller firemannsbolig
 4. Store hus med mange boliger
 5. Kombinert bolig- og næringsbygg
 6. BOR I BÅT, CAMPINGVOGN ELLER BIL

Hvis Hus = 1
 Hus1
 HVA SLAGS FRITTLIGGENDE HUS?
 1. Våningshus på gård eller småbruk (hovedbygning/kår/forpakterbolig el.)
 2. Frittliggende enebolig
 3. Hus som er bygd som enebolig, men med ekstra bolig innredet i kjeller, på loft eller på annen måte

Hvis Hus = 2
 *Hus2
 HVA SLAGS REKKE- ELLER KJEDEHUS?
 1. Rekkehus
 2. Kjedehus, atriumhus eller andre sammenbygde småhus

Hvis Hus = 3
 *Hus3
 HVA SLAGS TO-, TRE- ELLER FIREMANNSBOLIG?
 1. Vertikaldelt tomannsbolig
 2. Horisontaldelt tomannsbolig
 3. Tre- eller firemannsbolig o.l.
 4. Terrassehus

Levekår panel, EU-SILC 2006

Hvis Hus = 4
 *Hus4
 HVA SLAGS STORT HUS?
 1. Frittliggende boligblokk(LAV-, HØY-, TERRASSEBLOKK, PUNKTHUS)
 2. Sammenbygde store hus, bygårder o.l, eller annet stort bolighus

Hvis Hus = 5
 *Hus5
 HVA SLAGS KOMBINERT BYGG?
 1. Forretnings-, kontor-, industribygg, o.l.
 2. Hotell, pensjonat, aldershjem, barnehjem, sykehus, militærforlegning eller annet bygg for felleshusholdning
 3. Annet, spesifiser hustypen

Hvis Hus5 = 3
 Hus5Sp
 SPESIFISER HUSTYPEN

Hvis Hus = 4 eller Hus5 = 1
 Hus6
 Er det færre eller flere enn 10 leiligheter i huset DU/DERE bor i?
 1. Færre enn 10
 2. 10 eller flere

Hvis SamBol = 1 (ikke flyttere i panelet)
 Bolla
 Sist ble det oppgitt [du/husholdningen] disponerer [Bol1 fra siste intervju] rom? Stemmer dette fremdeles? VI REGNER IKKE MED KJØKKEN, BAD, ENTRE, VASKEROM ELLER SMÅ ROM UNDER 6 KVADRATMETER.
 1. Ja, samme antall rom
 2. Nei, færre eller flere rom
 3. OPPLYSNINGENE FRA SIST STEMME IKKE

Til nye + Hvis SamBol = 2 eller SamBol2 = Nei, eller Bolla <> 1:
 *Bol1
 Hvor mange rom disponerer [du/husholdningen din] til eget bruk? Ta ikke med kjøkken, bad, entre, vaskerom eller små rom under 6 kvadratmeter.
 :1..50

Hvis SamBol = 1 (ikke flyttere i panelet)
 Bol9a
 Sist ble det oppgitt at boligen er omtrent [Bol9 fra siste intervju] kvadratmeter. Stemmer dette fremdeles? VI REGNER MED DET TOTALE AREAL INNENFOR YTTERVEGGENE. I KJELLER OG LOFT SKAL BARE BEBOELSESROM REGNES MED.
 1. Ja, samme antall kvm
 2. Nei, færre eller flere kvm
 3. OPPLYSNINGENE FRA SIST STEMME IKKE

Til nye + Hvis SamBol = 2 eller SamBol2 = Nei, eller Bol9a <> 1:
 Bol9
 Omtrent hvor mange kvadratmeter er boligen? Vi tenker her på det totale areal innenfor ytterveggene. I kjeller og loft skal bare beboelsesrom regnes med.

Til nye + Hvis Bol2 = Nei ved siste intervju
 Bol2
 Har boligen...WC?
 JA/NEI

Til nye + Hvis Bol2 = Nei ved siste intervju
 Bol3
 Har boligen...badekar eller dusj?
 JA/NEI

Til alle
 Bol4
 Leier [du/dere] for tiden ut rom som har felles inngang med [din/deres] bolig?
 JA/NEI

Bol6a
 Har du problemer med...råte i vinduer eller i gulv der du bor?
 JA/NEI

Bol6b
 Har du problemer med...tak som lekker, fukt i vegger eller i gulv?
 JA/NEI

Levekår panel, EU-SILC 2006

- Bol6c Har du problemer med...at det er for lite dagslys i boligen?
JA/NEI
- Bol6d Har du problemer med...støy fra naboer eller annen støy utefra, f.eks. fra trafikk, industri eller anlegg?
JA/NEI
- Bol6e Har du problemer med...støv, lukt eller annen forurensning ved boligen på grunn av trafikk eller industri?
JA/NEI
- Bol6f Har du problemer med...kriminalitet, vold eller hærverk i boområdet?
JA/NEI

EIEFORHOLD, UTGIFTER OG ØKONOMI

Til ikke-flyttere panel IO hvis SamBol = 1

EndrEie
I det forrige intervjuet fikk vi opplyst at husholdningen [eierforhold sist] boligen.
Gjelder det fortsatt?
1. Ja
2. Nei ⇒ Eie
3. OPPLYSNINGEN STEMMER IKKE ⇒ Eie

Til nye og Hvis EndrEie <> Ja eller SamBol <> 1

*Eie
Eier [du/noen i husholdningen] boligen som selveier, gjennom borettslag eller boligaksjeselskap, eller leier eller disponerer [du/dere] boligen på annen måte?
1. Selveier
2. Borettslag, boligaksjeselskap
3. Leier eller disponerer på annen måte

Hvis Eie = 3(leier) .

*Leie
Leier [du/dere].....
1. ..som leieboer uten innskudd DEPOSITUM REGNES IKKE SOM INNSKUDD
2. ..som leieboer med innskudd (obligasjonsleilighet, ikke borettslag)
3. ..tjenestebolig, personalbolig, vaktmesterbolig o.l
4. ..trygdebolig, omsorgsbolig, aldersbolig
5. ..kårbolig
6. ..på framleie, eller
7. ..låner DU/DERE boligen?
8. ..ANNET

Hvis Leie = 8

Leie_Sp
Spesifiser hvilken annen leieform

Til nye + flyttere + endret eieforhold (Aar_inn - Bol2)

Aar_inn
Hvilket år flyttet [^IOs navn/du] inn i boligen? TRYKK <ENTER> DERSOM IO ALLTID HAR BODD I BOLIGEN

Aar_innA
HAR IO ALLTID BODD HER?

Hvis Eie = 1(eier) eller 2(borettslag), eller Leie = 2(obligasjon)

Aar_eie
Hvilket år ble [du/dere] eier(e) av boligen? ELLER DEN I HUSHOLDNINGEN SOM HAR BODD DER LENGST

Hvis Eie = 3(leier) og Leie ≠ 2(obligasjon)

Aar_leie
Hvilket år skrev [du/dere] leiekontrakt for boligen? TRYKK <Enter> HVIS IKKE LEIEKONTRAKT

Levekår panel, EU-SILC 2006

Hvis Eie = 1
 Bol10a Har dere kjøpt, bygd eller overtatt boligen som arv, gave eller ved bytte?
 KJØPT
 BYGD SELV ELLER KJØPT NYOPPFØRT BOLIG
 ARV, ODEL
 GAVE
 BYTTE

Hvis Eie = 2
 Bol10a Har dere kjøpt boligen eller overtatt den som arv, gave eller ved bytte?
 KJØPT
 ARV, ODEL
 GAVE
 BYTTE

Hvis Eie = 1 eller 2
 *Bo12 Hvor mye betalte du/dere for boligen? Ta med eventuelle overtagelser av lån
 :1..100 000 000 Kroner

Hvis Eie = 1(eier) eller 2(borettslag), eller Leie = 2(obligasjon). Andre går til Husleie1
 *Laan1a Har [du/dere] boliglån eller annet lån med sikkerhet i boligen nå?
 BORETTSHAVERE OPPGIR IKKE FELLES GJELD HER.
 1. JA
 2. NEI

Hvis Laan1a = Ja
 Laan1b Hvor mange slike lån har [du/dere]?
 :1..10

Innledningstekst for alle spørsmål hvis Laan1b > 1
 Vi starter med det største lånet/
 Vi fortsetter med det nest største lånet/
 Vi fortsetter med det tredje største lånet

AndrF-LRent8 stilles om inntil 3 lån hvis Laan1a = Ja
 AndrF Ble noe av dette lånet brukt til andre formål enn bolig?
 1. JA
 2. NEI

Hvis AndrF = ja
 *AndrF1_ Hvor stor del av lånesummen ble brukt til andre formål? Vi tenker her på lånesummen på det tidspunktet [DU/DERE] tok opp lånet. DET GJELDER DEN SISTE LÅNEAVTALE SOM BLE INNGÅTT
 1. IO OPPGIR PROSENT ELLER ANDEL
 2. IO OPPGIR BELØP

Hvis AndrF1 = 1
 AndrF2a Hvor stor del av lånesummen ble brukt til andre formål? Vi tenker her på lånesummen på det tidspunktet du/dere tok opp lånet.
 Hvor mange prosent?

Hvis AndrF1a = 2
 AndrF2b Hvor stor del av lånesummen ble brukt til andre formål? Vi tenker her på lånesummen på det tidspunktet du/dere tok opp lånet.
 Hvor stort var beløpet?

Hvis AndrF1 = 2
 AndrF3 Vi tenker her på lånesummen på det tidspunktet du/dere tok opp lånet.
 Hvor stor var lånesummen?
 OPPGI BELØP I 1000 KR.

Laan2 Hvor mye gjenstår av lånet?
 OPPGI BELØP I 1000 KR.

Levekår panel, EU-SILC 2006

LÜtg1

Vi ønsker å vite hvor mye [du/dere] betaler i renter og avdrag for dette lånet. Er det lettest for deg å oppgi svaret pr. måned, pr. kvartal eller pr. år?

1. Pr. måned
2. Pr. kvartal
3. Pr. år
4. BETALER IKKE PÅ LÅNET FORELØPIG

*LÜtg2

Hvor mye renter og avdrag betaler [du/dere] for dette lånet, herunder også lån til innskudd, andel, aksje eller andre overtagelsesbeløp pr. ^LÜtg1 Regn ikke med nedbetaling av fellesgjeld gjennom husleien. DERSOM IKKE IO VET NØYAKTIG BELØP, BE OM ET OVERSLAG
:1..10 000 000 Kroner

LRent1

Hvor mye av dette er renter? DERSOM IKKE IO VET NØYAKTIG BELØP, BE OM ET OVERSLAG
:1..9 999 997 Kroner

LRent8

Hva er rentesatsen for dette lånet nå? NOMINELL RENTE, IKKE DEN EFFEKTIVE.
:0..50

Hvis Eie = 3 (leier)

KRD2

Jeg skal nå lese opp noen måter det er vanlig å gå fram på for å finne bolig. Hvilken av disse var viktigst for å finne denne boligen dere bor i nå?

1. Gjennom eiendomsmegler, advokat o.l.
2. Ved å annonsere selv eller svare på annonse fra eier/utleier
3. Gjennom arbeidsgiver
4. Gjennom boligbyggelag
5. Gjennom offentlig (kommunal) boligformidling
6. Ved hjelp av slektninger
7. Ved hjelp av venner eller kjente
8. På andre måter

Hvis panel og Husleie 1 = Ja ved siste intervju:

Husleiea

Ved forrige intervju ble det oppgitt at [du/husholdningen] betalte [Husleie4 fra sist] kroner per [Husleie3 fra sist] i husleie. Stemmer dette fremdeles, eller er husleien endret? UTGIFTER TIL OPPVARMING OG ELEKTRISITET ER IKKE MED. RENTER OG AVDRAG PÅ PRIVATE BOLIGLÅN ER IKKE MED.
1. Stemmer fremdeles
2. Husleien er endret
3. OPPLYSNINGEN FRA SIST STEMME IKKE

Hvis Eie = 2 eller 3 (borettslag/leier) eller Husleie1a = 3. Andre går til Avg1

Husleie1

Betaler [du/dere] husleie eller fellesutgifter?
1. JA
2. NEI

Hvis Husleie1 = Ja eller Husleie1a = 2 (Husleie2 - Husleie7)

*Husleie2

Betaler [du/dere] vanlig markedsleie?
JA/NEI

Husleie4

Hvor mye betaler [du/dere] i husleie eller fellesutgifter, inkludert evt. garasje, felles vaskekjeller o.l. pr. måned? Utgifter til oppvarming og elektrisitet tas ikke med hvis mulig. Renter og avdrag på private boliglån tas heller ikke med. DERSOM IKKE IO VET NØYAKTIG BELØP, BE OM ET OVERSLAG
:1..99 997 kroner

Husleie5

Omfatter beløpet også... ..elektrisitet?
JA/NEI

Husleie6

Omfatter beløpet også..... annen oppvarming?
JA/NEI

Levekår panel, EU-SILC 2006

Husleie7
Omfatter beløpet også... ..varmt vann?
JA/NEI

Hvis Husleie2 = Nei (ikke markedsleie)
Vill1
Du svarte at [du/dere] ikke betaler markedsleie. Hvor mye ville [du/dere] være villig til å betale per måned for en lignende leilighet. Ikke regn med utgifter til varme, møbler, elektrisitet, vann og lignende.
KRONER PER MÅNED

ELUtg1
Vi ønsker å vite hvor mye [du/dere] betaler for elektrisitet og fast eller flytende brensel. Er det lettest for deg å oppgi svaret pr. måned, pr. kvartal eller pr. år?
1. Pr. måned
2. Pr. kvartal
3. Pr. år
4. INKLUDERT I HUSLEIEN

ELUtg2
Hvor mye betaler [du/dere] for elektrisitet og fast eller flytende brensel pr. ^ELUtg1 DERSOM IKKE IO VET NØYAKTIG BELØP, BE OM ET OVERSLAG
:1..10 000 000 Kroner

Hvis panel og Futg = Ja ved siste intervju
FUtg1b
Ved siste intervju ble det oppgitt at [du/husholdningen] betaler [FUtg3] kroner pr. [FUtg2] i fellesutgifter. Stemmer dette fremdeles, eller har fellesutgiftene endret seg?
1. Stemmer fremdeles
2. Fellesutgiftene er endret
3. OPPLYSNINGEN FRA SIST STEMMER IKKE

Hvis ny og Eie =1 (Selveier)
FUtg1
Har [du/dere] fellesutgifter?
JA/NEI

Hvis Futg1b = Ja eller FUtg1a <> 1
FUtg2
Betaler [du/dere] fellesutgifter pr. mnd., pr. kvartal eller pr. år?
1. Pr. måned
2. Pr. kvartal
3. Pr. år

FUtg3
Hvor mye betaler [du/dere] pr. ^FUtg2?
:1..100 000 kroner

Hvis Eie = 1 (eier) og Futg1 = Nei
Avg1
Hvor mye betaler [du/dere] i forsikringspremie hvert år for boligforsikring? Innboforsikring regnes ikke med. REGN KUN MED FORSIKRINGSPREMIE SOM DEKKER DEN BOLIGEN IO/HUSHOLDNINGEN BOR I. HVIS DET IKKE ER MULIG Å SKILLE BELØPET FOR BOLIGFORSIKRING FRA ANNEN FORSIKRING, MERKES DET AV FOR I NESTE SPØRSMÅL

Avg1a
Inkluderer beløpet i forrige spørsmål annen forsikring enn boligforsikring?
Ja/Nei

Hvis Avg1 <> 0 og (Hus1 = 1 eller Hus=5 eller Hus4=2)
Avg1b
Omfatter premien også driftsbygning eller bedriftslokale?
JA/NEI

Hvis Eie = 1 (eier)
Avg2
Hvor mye betaler [du/dere] i kommunale avgifter per år [i tillegg til fellesutgifter]? KOMMUNALE AVGIFTER INKLUDERER VANN, KLOAKK, RENOVASJON OG FEIING. EVENTUELL EIENDOMSSKATT REGNES IKKE MED.
KRONER

Levekår panel, EU-SILC 2006

Til alle

Avg3a

Har [du/dere] i løpet av de siste 12 månedene hatt utgifter til vedlikehold, reparasjoner eller oppussing av boligen? Ta ikke med utgifter til nybygging eller tilbygging INKLUDER MALING, TAPETSERING, VVS - REPARASJONER O.L. DERSOM UTGIFTER DEKKES AV UTLEIER, BORETTSLAG E.L SKAL DET IKKE REGNES MED.
JA/NEI

Hvis ja

*Avg3b

Hvor store utgifter hadde [du/dere] til materialer, frakt og arbeidskostnader siste 12 måneder?
KRONER

Til alle

Tyng

I hvilken grad tynger de samlede boutgiftene husholdningens økonomi. Vil du si at de er ..
I SAMLEDE BOUTGIFTER INNGÅR RENTER PÅ BOLIGLÅN, HUSLEIE/ FELLESUTGIFTER, ELEKTRISITET, KOMMUNALE AVGIFTER OG VEDLIKEHOLD.
1. .. svært tyngende
2. .. noe tyngende, eller
3. .. ikke tyngende i det hele tatt

Til eiere

Vill2

Hvor mye vil du anslå at [du/dere] kunne få i leieinntekter per måned dersom [du/dere] leide ut boligen dere bor i?
:0..100 000 Kroner per måned

*Salg1

Kan du anslå hvor mye [du/dere] ville få dersom [du/dere] solgte boligen nå?
:1..100 000 000 kroner
KAN IKKE OVERDRAS/SELGES

Salg3

Har du likevel mulighet til å anslå beløpet i nærmeste hundretusen?
KRONER

Til alle

*Disp1

Disponerer [du/husholdningen] fasttelefon eller mobiltelefon? SPØR OM NØDVENDIG
JA/NEI

Hvis Disp1 = nei:

Disp1a

Er det økonomiske årsaker til at [du/husholdningen] ikke disponerer fasttelefon eller mobiltelefon?
JA/NEI

Disp2

Disponerer [du/husholdningen] farge TV?
JA/NEI

Hvis Disp2 = nei:

Disp2a

Er det økonomiske årsaker til at [du/husholdningen] ikke disponerer farge TV?
JA/NEI

*Disp3

Disponerer [du/husholdningen] PC?
JA/NEI

Hvis Disp3 = nei:

Disp3a

Er det økonomiske årsaker til at [du/husholdningen] ikke disponerer PC?
JA/NEI

*Disp4

Disponerer [du/husholdningen] vaskemaskin?
JA/NEI

Levekår panel, EU-SILC 2006

Hvis Disp4 = nei:

Disp4a Er det økonomiske årsaker til at [du/husholdningen] ikke disponerer vaskemaskin?
JA/NEI

Disp5 Disponerer [du/husholdningen] privatbil? Regn ikke med firmabil
JA/NEI

Hvis Disp5 = nei:

Disp5a Er det økonomiske årsaker til at [du/husholdningen] ikke disponerer privatbil? Regn ikke med firmabil
JA/NEI

AndLaan1 Har du eller andre i husholdningen noen lån som ikke er boliglån? Regn også med avbetalingslån.
JA/NEI

Hvis AndLaan = ja:

AndLaan2 I hvilken grad tynger utgiftene til renter og avdrag på slike lån husholdningens økonomi. Vil du si at de er ..
1. .. svært tyngende
2. .. noe tyngende, eller
3. .. ikke tyngende i det hele tatt
4. .. IKKE RELEVANT. LÅN SOM IKKE BETALES PÅ ENDA, F.EKS. STUDIELÅN

Hvis Husleie1 = Ja eller FUtgl = Ja

Prob1 Har det i løpet av de siste 12 måneder hendt at husholdningen har vært ute av stand til å betale [husleie/fellesutgifter] ved forfall?
JA/NEI

Hvis Laan = Ja

Prob2 Har det i løpet av de siste 12 måneder hendt at husholdningen har vært ute av stand til å betale utgifter til boliglån ved forfall?
JA/NEI

Hvis Eie = 1 (Selveier) eller Husleie5 = Nei

Prob3 Har det i løpet av de siste 12 måneder hendt at husholdningen har vært ute av stand til å betale regninger for elektrisitet [og kommunale avgifter] ved forfall?
JA/NEI

Hvis AndLaan1 = Ja

Prob4 Har det i løpet av de siste 12 måneder hendt at husholdningen har vært ute av stand til å betale regninger for andre lån, herunder avbetalingslån ved forfall?
JA/NEI

End3b

Har [du/husholdningen] mulighet til å klare en uforutsett utgift på 10 000 kroner i løpet av en måned, uten å måtte ta opp ekstra lån eller motta hjelp fra andre? IKKE MULIGHET HVIS DET FORUTSETTER SALV AV EIENDELER. MULIGHET HVIS DET KAN DEKKES VED Å BRUKE OPPSPARTE MIDLER.
JA/NEI

End1

Hvis enpersons husholdning: Tenk på din samlede inntekt.
Hvis flerpersons husholdning: Tenk på den samlede inntekten til alle i husholdningen.
Hvor lett eller vanskelig er det for [deg/dere] 'å få endene til å møtes' med denne inntekten? Er det...
1. svært vanskelig
2. vanskelig
3. forholdsvis vanskelig
4. forholdsvis lett
5. lett, eller
6. svært lett

Levekår panel, EU-SILC 2006

End2
 Hva er etter din mening den aller laveste nettoinntekt DU/DIN HUSHOLDNING må ha i måneden for å få endene til å møtes? NETTOINNTÉKT ER ETTER SKATT
 :0..9 999 997

Hvis End1 = svært vanskelig, vanskelig eller litt vanskelig

*Raad1
 Hvis du/dere ønsker det, har du/dere råd til... ..å betale for en ukes ferie utenfor hjemmet i året?
 JA/NEI

Raad2
 Hvis du/dere ønsker det, har du/dere råd til... ..å spise kjøtt eller fisk annen hver dag? EV. TILSVARENDE VEGETARKOST I SAMME PRISKLASSE
 JA/NEI

Raad4
 Hvis du/dere ønsker det, har du/dere råd til... ..å holde boligen passe varm?
 JA/NEI

*Gitt1
 Ga du [eller noen i din husholdning] regelmessig pengebidrag til noen i en annen privat husholdning i 2005? Ta med f.eks. regelmessig hjelp til studerende barn, men ta ikke med ev. underholdsbidrag. ENGANGSBELØP SKAL IKKE REGNES MED. TA HELLER IKKE MED GAVER TIL JUL, BURS DAG O.L. BIDRAG FORMIDLET VIA VELDEDIG-/BISTANDSORGANISASJON SKAL IKKE REGNES MED.
 JA GÅ TIL Gitt2
 NEI GÅ TIL Faatt1

Hvis Gitt1 = JA

Gitt2
 Hva var beløpet? Du kan oppgi beløpet per år, måned eller uke. Hvis du gir bidrag til flere oppgi det totale beløpet. HVIS ANDRE INTERVALLER, OPPGI TOTALT FOR HELE ÅRET
 1. år
 2. måned
 3. uke

Gitt3
 Hva var beløpet pr. ^Gitt2?
 :1..9 999 997

Hvis Gitt2 = 1

Gitt4
 Var dette et engangsbeløp, eller gis det regelmessig?
 1. ENGANGSBELØP
 2. REGELMESSIG

*Faatt1
 Mottok du [eller noen i din husholdning] regelmessige pengebidrag fra noen i en annen privat husholdning i 2005? Ta ikke med ev. underholdsbidrag. ENGANGSBELØP SKAL IKKE REGNES MED. TA HELLER IKKE MED GAVER TIL JUL, BURS DAG O.L. BIDRAG FORMIDLET VIA VELDEDIG-/BISTANDSORGANISASJON SKAL IKKE REGNES MED.
 JA GÅ TIL Faatt2
 NEI GÅ TIL Hels1

Hvis Faatt1 = Ja

Faatt2
 Hva var beløpet? Du kan oppgi beløpet per år, måned eller uke. HVIS ANDRE INTERVALLER, OPPGI TOTALT FOR HELE ÅRET
 1. år
 2. måned
 3. uke

Faatt3
 Hva var beløpet pr. ^Faatt2?
 :1..9 999 997

Hvis Faatt2 = 1

Faatt4
 Var dette et engangsbeløp, eller mottas det regelmessig?
 1. ENGANGSBELØP
 2. REGELMESSIG

Levekår panel, EU-SILC 2006

BARNEPASS

Hvis det er barn i husholdningen født 1993-2006

Tils1_innled (dette er en generell innledningstekst)

I husholdningen bor det altså [antall] barn født i 1993 eller seinere. Vi vil nå stille noen spørsmål om ulike former for barntilsyn. Tenk på en vanlig uke i perioden fra januar til nå.

For barn under skolepliktig alder - født 2000 - 2006

Tils1a Har [barnets navn] regelmessig tilsyn av andre enn foreldre/foresatte?
JA/NEI

For barn i skolepliktig alder - født 1999 - 1993

Tils1b Hvor mange timer per uke er [barnets navn] vanligvis på skolen? REGN IKKE MED SKOLE-FRITIDSORDNING (SFO) - DET REGNES MED I NESTE SPØRSMÅL
:1..97

Tils1c Har [barnets navn] regelmessig tilsyn av andre enn foreldre/foresatte utenom skoletiden? REGN IKKE MED FRITIDSAKTIVITETER
JA/NEI

Hvis Tils1a eller Tils1c = ja:

Tils2 Hvilke ordninger har dere for [barnets navn] i den tiden [han/hun] passes av andre enn foreldre eller foresatte? FLERE SVAR MULIG
1. SLEKTNINGER/NÆRE KJENTE, UBETALT
2. SLEKTNINGER/NÆRE KJENTE, BETALT
3. HUSHJELP, PRAKTIKANT, BARNEPIKE, DAGMAMMA I BARNETS HJEM
4. DAGMAMMA UTENFOR HJEMMET
5. FAMILIEBARNEHAGE (KOMMUNAL DAGMAMMA)
6. BARNEHAGE
7. BARNEPARK
8. SKOLEFRITIDSORDNING (SFO)
9. AVLASTNINGSORDNING (FOR BARN MED FUNKSJONSHEMMING)

Tils2_spes
Spesifiser annet
STRING [200]

Tils3a Hvor mange timer per uke er [han/hun] vanligvis under tilsyn av slektninger eller nære kjente?
:1..50

Tils3b Hvor mange timer per uke er [han/hun] vanligvis i skolefritidsordning, SFO?
:1..50

Tils3c Hvor mange timer per uke er [han/hun] vanligvis under tilsyn av dagamma eller lignende?
:1..50

Tils3d Hvor mange timer per uke er [han/hun] vanligvis i barnehage?
:1..50

Tils3e Hvor mange timer per uke er [han/hun] vanligvis i barnepark?
:1..50

Tils3f Hvor mange timer per uke er [han/hun] vanligvis på avlastning?
:1..50

Levekår panel, EU-SILC 2006

PERSONLIG INTERVJU

Til Nye:

Til ikke-eiere (Eie = 3) eller IO ikke medeier i boligen:

Bol6a

Har du tidligere eid din egen bolig?

JA ⇒ Bol6b

NEI ⇒ Hels1

Hvis Bol6a = Ja eller Eie = 1 eller 2 og IO er eier/medeier:

Bol6b

Hvilket år bygde, kjøpte eller arvet du første gang din egen bolig?

ÅR

HELSE

Hels1

Hvordan vurderer du din egen helse sånn i sin alminnelighet. Vil du si at den er svært god, god, verken god eller dårlig, dårlig eller svært dårlig?

1. Svært god
2. God
3. Verken god eller dårlig
4. Dårlig
5. Svært dårlig

*Hels2

Har du noen langvarig sykdom eller lidelse, noen virkning av skade eller noen funksjonshemming? SKÅL REGNES MED SELV OM DET ER SESONGBETONT ELLER OM DET KOMMER OG GÅR

JA/NEI

Hvis Hels2 = Ja

Hels3a1

Medfører dette begrensninger i dine daglige aktiviteter?

JA/NEI

Hvis Hels3a1 = Ja

Hels3a2

Har disse begrensningene vart i seks måneder eller mer?

JA/NEI

Hvis Hels3a2 = ja:

Hels3b

Vil du si du opplevde store begrensninger eller noen begrensninger?

1. Store begrensninger
2. Noen begrensninger

Hels4a

Har du noen gang i løpet av de siste 12 måneder hatt behov for medisinsk undersøkelse eller behandling uten å få det? SYKDOM ELLER SKADE SOM FOLK VANLIGVIS OPPSØKER LEGE FOR

JA/NEI

Hvis Hels4a = Ja

Hels4b

Hva var hovedgrunnen til at du ikke fikk slik behandling ?

1. ØKONOMISKE ÅRSAKER
2. HADDE IKKE TID (ARBEID, OMSORGSFORPLIKTELSER)
3. PROBLEMER MED TRANSPORT
4. LANG VENTELISTE
5. REDD FOR LEGE/SYKEHUS/UNDERSØKELSE/BEHANDLING
6. VILLE SE OM PROBLEMET BLE BEDRE AV SEG SELV
7. KJENTE IKKE NOEN GOD LEGE/BEHANDLER
8. ANDRE ÅRSAKER

Hels4bSp

Spesifiser andre årsaker

Hels5a

Har du noen gang i løpet av de siste 12 måneder hatt behov for å gå til tannlege uten å gjøre det?

JA/NEI

Levekår panel, EU-SILC 2006

Hvis Hels5a = Ja

Hels5b

Hva var hovedgrunnen til at du ikke gikk til tannlege?

1. ØKONOMISKE ÅRSAKER
2. HADDE IKKE TID (ARBEID, OMSORGSFORPLIKTELSE)
3. PROBLEMER MED TRANSPORT
4. LANG VENTELISTE
5. REDD FOR TANNLEGE/UNDERSØKELSE/BEHANDLING
6. VILLE SE OM PROBLEMET BLE BEDRE AV SEG SELV
7. KJENTE IKKE NOEN GOD TANNLEGE/BEHANDLER
8. ANDRE ÅRSAKER

Hels5bSp

Spesifiser andre årsaker

Hvis Hels5a = Nei

Hels5c1

Har du ved noen annen anledning vært hos tannlege i løpet av de siste 12 månedene?
JA/NEI

Hvis Hels5a = Nei

Hels5c2

Har du i løpet av de siste 12 månedene vært hos tannlege?
JA/NEI

FRITIDSAKTIVITETER UTFØRT SISTE 12 MND

Innledningstekst til alle

Så går vi over til noen spørsmål som handler om fritidsaktiviteter i løpet av de siste 12 månedene

Fri1

Hvor mange ganger i løpet av de siste 12 måneder har du...
vært på kinoforestilling?
:0..999

Fri2

Hvor mange ganger i løpet av de siste 12 måneder har du...
vært og sett på teaterforestilling, musikal eller revy? Ta med både antallet
profesjonelle forestillinger og amatørforestillinger.
:0..999

Fri3

Hvor mange ganger i løpet av de siste 12 måneder har du...
vært og sett på en opera- eller operetteforestilling? Ta med både antallet
profesjonelle forestillinger og amatørforestillinger.
:0..999

Fri4

Hvor mange ganger i løpet av de siste 12 måneder har du...
vært og sett på en ballett- eller danseforestilling? Ta med både antallet
profesjonelle forestillinger og amatørforestillinger.
:0..999

Fri5

Hvor mange ganger i løpet av de siste 12 måneder har du...
vært og hørt på konsert med klassisk musikk, samtidsmusikk, kirkemusikk
eller kor? Ta med både antallet profesjonelle konserter og amatørkonserter.
:0..999

Fri6

Hvor mange ganger i løpet av de siste 12 måneder har du...
vært og hørt på rock-, pop-, jazz- eller visekonsert, konsert med country
eller western musikk, folkemusikk, korps- eller janitsjarmusikk? Ta med både
antallet profesjonelle konserter og amatørkonserter.
:0..999

Levekår panel, EU-SILC 2006

- Fri7
Hvor mange ganger i løpet av de siste 12 måneder har du...
vært og sett på en utstilling av billedkunst eller kunsthåndverk, inkludert
brukskunst? UTSTILLINGER PÅ MUSEUM SKAL IKKE REGNES MED, MEN SVARES FOR I
NESTE SPØRSMÅL
:0..999
- Fri8
Hvor mange ganger i løpet av de siste 12 måneder har du...
vært på museum? UTSTILLINGER PÅ MUSEUM REGNES MED HER
:0..999
- *Fri9
Hvor mange ganger i løpet av de siste 12 måneder har du...
besøkt historiske steder?
:0..999
- Fri10
Hvor mange ganger i løpet av de siste 12 måneder har du ...
vært og sett på et idrettsarrangement?
:0..999
- Fri11
Hvor ofte omtrent er du sammen med slektninger? REGN BARE MED SLEKT UTENFOR
HUSHOLDNINGEN

OMTRENT DAGLIG
OMTRENT HVER UKE
FLERE GANGER I MÅNEDEN
OMTRENT EN GANG I MÅNEDEN
MINST EN GANG I ÅRET
SJELDNERE ENN EN GANG I ÅRET
- Hvis Fri11 er ulik 1 (omtrent daglig)*
- Fri12
Hvor ofte omtrent har du annen kontakt med slektninger? REGN BARE MED SLEKT
UTENFOR HUSHOLDNINGEN

OMTRENT DAGLIG
OMTRENT HVER UKE
FLERE GANGER I MÅNEDEN
OMTRENT EN GANG I MÅNEDEN
MINST EN GANG I ÅRET
SJELDNERE ENN EN GANG I ÅRET
- Fri13
Hvor ofte omtrent er du sammen med venner på fritiden?

OMTRENT DAGLIG
OMTRENT HVER UKE
FLERE GANGER I MÅNEDEN
OMTRENT EN GANG I MÅNEDEN
MINST EN GANG I ÅRET
SJELDNERE ENN EN GANG I ÅRET
- Hvis Fri13 er ulik 1 (omtrent daglig)*
- Fri14
Hvor ofte omtrent har du annen kontakt med venner på fritiden?

OMTRENT DAGLIG
OMTRENT HVER UKE
FLERE GANGER I MÅNEDEN
OMTRENT EN GANG I MÅNEDEN
MINST EN GANG I ÅRET
SJELDNERE ENN EN GANG I ÅRET
- *Fri15
Kan du be slektninger, venner eller naboer om praktisk hjelp dersom du skulle
trene det?
JA
NEI

Levekår panel, EU-SILC 2006

Fri16a
 Har du i løpet av de siste 12 måneder gitt noe ulønnet hjelp til foreldre, slekt, venner eller naboer? Vi tenker på praktisk hjelp til eller tilsyn med syke, funksjonshemmede eller eldre utenfor husholdningen.
 JA
 NEI

Hvis Fri16a = Ja
 Fri16b
 Hvor ofte ga du slik hjelp?
 OMTRENT DAGLIG
 OMTRENT HVER UKE
 FLERE GANGER I MÅNE DEN
 OMTRENT EN GANG I MÅNE DEN
 MINST EN GANG I ÅRET

Fri17
 Har du i løpet av de siste 12 måneder deltatt i aktivitetene til politiske partier eller fagforeninger? IO TRENGER IKKE Å VÆRE MEDLEM
 JA
 NEI

*Fri18
 Har du i løpet av de siste 12 måneder deltatt i aktivitetene til yrkesfaglige organisasjoner?
 JA
 NEI

Fri19
 Har du i løpet av de siste 12 måneder deltatt i aktivitetene til kirker, menigheter eller andre religiøse organisasjoner?
 JA
 NEI

Fri20a
 Har du i løpet av de siste 12 måneder deltatt i aktivitetene til idrettslag eller -forening, friluftslivsorganisasjoner?
 JA
 NEI

Fri20b
 Har du i løpet av de siste 12 måneder deltatt i aktivitetene til hobbyforeninger, kunstforening, teatergruppe eller musikkforening, kor, eller korps?
 JA
 NEI

Fri21
 Har du i løpet av de siste 12 måneder deltatt i aktivitetene til humanitære eller veldedige organisasjoner? EKSEMPLER PÅ SLIKE ORGANISASJONER: RØDE KORS, SANITETSLAG, REDD BARN, LANDSFORENINGEN FOR HJERTE- OG LUNGESYKE, KIRKENS NØDHJELP, LIONS CLUB OG BLÅ KORS NORGE.
 JA
 NEI

Fri22a
 Har du i løpet av de siste 12 måneder deltatt i aktivitetene til andre foreninger eller organisasjoner enn de som er nevnt i det foregående?
 JA
 NEI

Hvis 22a = Ja
 Fri22_spes
 Hvilke organisasjoner er det?
 STRING [200]

Levekår panel, EU-SILC 2006

ARBEIDSFORHOLD

Spørsmål med navn i fet skrift (Arb1-Arb26) stilles til alle i husholdningen som er født før 1. januar 1990. De andre spørsmålene går kun til IO

***Arb1**

Vi går så over til noen spørsmål om arbeid. Utførte du inntektsgivende arbeid av minst 1 times varighet i forrige uke? Som inntektsgivende arbeid regner vi også arbeid som familiemedlem uten fast avtalt lønn på gårdsbruk, i forretning og i familiebedrift ellers.
JA/NEI

Hvis Arb1 = Nei:

Arb2

Har du inntektsgivende arbeid som du var midlertidig borte fra eller hadde fri fra i forrige uke?
JA/NEI

Hvis Arb1 og Arb2 = Nei og Alder < 67 år

Arb3

Forsøker eller har du forsøkt å få arbeid i løpet av de siste fire uker, dvs. siden [DATO]?
JA/NEI

Hvis Arb3 = Ja

Arb4

Kunne du ha påtatt deg noe arbeid i løpet av de neste to ukene?
JA/NEI

Innledningstekst til alle varianter av Arb8

I de følgende spørsmålene er spør vi etter din hovedjobb. Hvis du har flere jobber, ber vi deg svare for den jobben hvor du arbeider flest timer.

Hvis ikke intervjuet i 2005 og opplysninger fra register:

***Arb8**

I Arbeidstaker- og arbeidsgiverregisteret står du oppført med følgende arbeidssted: [ARBEIDSSTEDETS NAVN OG ADRESSE] Er alle disse opplysningene riktige?
JA
NEI, HAR ANNEN ARBEIDSGIVER
NEI, ARBEIDSGIVER HAR ANNET NAVN PGA. OPPKJØP, FUSJON EL .L
NEI, ADRESSEN STEMME IKKE

Hvis panel IO:

Arb8p

Sist du ble intervjuet ble du registrert med følgende arbeidssted: [ARBEIDSSTEDETS NAVN] Stemmer dette fremdeles?
JA
NEI, HAR ANNEN ARBEIDSGIVER
NEI, ARBEIDSGIVER HAR ANNET NAVN PGA. OPPKJØP, FUSJON EL .L
ARBEIDSGIVER HAR ENDRET ADRESSE

Hvis Arb8 eller Arb8p = 2 eller ikke opplysninger fra register: (Arb8a-Arb8Sp)

***Arb8a1**

Hvor arbeider du til vanlig? Vi ønsker [både] navn [og adresse] på bedriften
TAST INN NAVNET PÅ BEDRIFTEN [EVT. AVDELING OPPGIS I NESTE SPØRSMÅL.]

Arb8aa

Hvilken avdeling? DETTE FELTET KAN VÆRE BLANKT

(Hvis Arb8 eller Arb8p = 2 eller ikke opplysninger fra register)+

(Hvis Arb8 eller Arb8p = 4 stilles Arb8b og Arb8c)

Arb8b

TAST INN GATE- ELLER POSTBOKSADRESSEN TIL BEDRIFTEN. (IKKE POSTNUMMER, DET ER NESTE SPØRSMÅL)

Arb8c

OPPGI (OM MULIG) POSTNUMMER OG POSTSTED ELLER SKRIV 9999 HVIS UKJENT
POSTADRESSE

Arb8Sp

Hvilken virksomhet drives i denne bedriften? SKRIV PUNKTUM NÅR DET AV
BEDRIFTENS NAVN KLART FRAMGÅR HVA VIRKSOMHETEN GÅR UT PÅ

Levekår panel, EU-SILC 2006

Til panel IO som ikke har skiftet arbeidsgiver

Arb9a Vi har registrert at du arbeider som [YRKE FRA SIST]. Stemmer dette fortsatt?
Ja
Nei
HAR IKKE HATT DET OPPGITTE YRKE

Hvis Arb9a <> Ja (Arb9-Arb9Oppg)

*Arb9 Hva er ditt hovedyrke?

*Arb9Oppg

Hva er dine viktigste arbeidsoppgaver? SKRIV <.> DERSOM DET KLART FRAMGÅR AV YRKESTITTELEN HVA ARBEIDSOPPGAVENE ER.

Til alle:

Arb10 Arbeider du som ansatt, som selvstendig eller som familiemedlem uten fast avtalt lønn?
1. ansatt
2. selvstendig
3. familiemedlem

Hvis Arb10 = Selvstendig

Arb11 Har du noen ansatte?
JA/NEI

Til IO hvis (Arb10 = ansatt eller familiemedlem) eller Arb11 = Ja

Arb12a Hvor mange sysselsatte er det i denne bedriften?
1. 1 - 10 PERSONER
2. 11- 19 PERSONER
3. 20- 49 PERSONER
4. 50- 99 PERSONER
5. 100-199 PERSONER
6. 200 ELLER FLERE
7. VARIERENDE

Hvis Arb12a = 1

Arb12b Hva er det presise antallet?
:1..10

Hvis Arb12a = 7

Arb12c Er det vanligvis mer enn 10 sysselsatte?
JA, MER ENN 10
NEI, MINDRE ENN 11

Til hh-medlemmer hvis (Arb10 = ansatt eller familiemedlem) eller Arb11 = Ja

Arb12d Er det flere enn 10 sysselsatte i denne bedriften?
JA/NEI

Hvis Arb1 = Ja eller Arb2 = Ja

*Arb13 Hvor mange timer pr. uke arbeider du vanligvis i alt i ditt hovedyrke? Regn også med betalte overtidstimer og ekstraarbeid hjemme i forbindelse med dette arbeidet. EVT. HALVE TIMER RUNDES OPPOVER. (F.EKS. 37,5 TIMER REGISTRERES SOM 38). HVIS DET VARIERER MYE FRA UKE TIL UKE, REGISTRER GJENNOMSNITT FOR DE FIRE SISTE UKENE

Hvis Arb13 < 32 timer. Andre går til Arb15a

*Arb14 Betrakter du deg hovedsakelig som...
1. ..yrkesaktiv, medregnet familiearbeid og arbeid som lærling
2. ..arbeidsledig
3. ..skoleelev eller student INKLUDERER UBETALT ARBEIDSERFARING
4. ..alders- eller førtidspensjonist
5. ..arbeidsufør,
6. ..i yrkesrettet attføring
7. ..vernepliktig, sivilarbeider, eller
8. ..hjemmearbeidende
9. ..annet, spesifiser

Levekår panel, EU-SILC 2006

Hvis Arb14 = 1

Arb14b

Betrakter du deg som heltids eller deltids yrkesaktiv?
 1. Heltids
 2. Deltids

Hvis Arb14 = 8

Arb14_spes

Spesifiser annet
 STRING [150]

Hvis Arb1 og Arb2 = nei (Arb7a-7d) og Arb14 • 1: (Arb7a-c)

Arb7a

Har du noen gang vært yrkesaktiv?
 JA/NEI

Til arbeidsledige (Arb3 = Ja) og pensjonister trukket i år HvisArb7a = ja

Arb7b

De følgende spørsmålene gjelder din siste hovedjobb. Hvilket yrke hadde du?
 SKRIV INN YRKE SÅ DETALJERT SOM MULIG.
 YRKESKODE

Arb7bOppg

Hva var dine viktigste arbeidsoppgaver? SKRIV <.> DERSOM DET KLART FRAMGÅR AV
 YRKESTITTELEN HVA ARBEIDSOPPGAVENE ER

Arb7c

Arbeidet du som ansatt, som selvstendig eller som familiemedlem uten fast
 avtalt lønn?
 1. Ansatt
 2. Selvstendig
 3. Familiemedlem

Hvis Arb7c = selvstendig

Arb7d

Hadde du noen ansatte?
 JA/NEI

HvisArb7a = ja

***Arb7e**

Hvor mange timer pr. uke arbeidet du vanligvis i alt i ditt siste hovedyrke?
 Regn også med betalte overtidstimer og ekstraarbeid hjemme i forbindelse med
 dette arbeidet. EVT. HALVE TIMER RUNDEN OPPOVER. (F.EKS. 37,5 TIMER
 REGISTRERES SOM 38). HVIS DET VARIERER MYE FRA UKE TIL UKE, REGISTRER
 GJENNOMSNITT FOR DE FIRE SISTE UKENE

Hvis Arb14 = 4 (nye pensjonister)

Aso7

Hvilket år sluttet du i din siste jobb før du ble pensjonist?

Hvis Arb10 = 1 (ansatt). (Arb15a - Arb18)

Arb15a

Vi vil da vite omtrent hvor mye du vanligvis har i bruttolønn for arbeidet i
 denne virksomheten. Er det greiest for deg å oppgi dette pr. time, pr. uke,
 pr. 14. dag, pr måned, eller kanskje pr. år?
 1. PR TIME
 2. PR UKE
 3. PR 14. DAG
 4. PR MÅNED
 5. PR ÅR

***Arb15b**

Oppgi lønn pr [time/uke/14.dag/måned/år], før skatt og andre fradrag er
 trukket fra.
 Hvis Arb 15a <> 1: og ta med eventuell overtidsbetaling.
 ER DET VANSKELIG Å SVARE - FORSØK Å FÅ TIL ET ANSLAG. HUSK AT LØNNA SKAL
 TILSVARE DET TIMETALLET SOM BLE OPPGITT I Arb13.
 :1..10 000 000 Kroner

***Arb16**

Har du fast ansettelse, har du midlertidig ansettelse på tidsbegrenset
 kontrakt, arbeider du uten kontrakt eller har du annen type ansettelse?
 1. Fast
 2. Midlertidig med kontrakt
 3. Arbeidet uten kontrakt
 4. ANNEN TYPE ANSETTELSE

Levekår panel, EU-SILC 2006

Arb16_Sp
 Spesifiser type ansettelse
 STRING [200]

Arb17
 Arbeider andre under din ledelse eller har du på annen måte en overordnet stilling?
 JA/NEI

Hvis Arb17 = Ja

Arb18
 Er du med å bestemme lønn og/eller forfremmelse for dem du leder?
 JA/NEI

Til nye

*Arb19
 Har du skiftet arbeidsgiver i løpet av de siste 12 måneder? VI TENKER OGSÅ PÅ OVERGANG FRA ANSATT TIL SELVSTENDIG ELLER OMVENDT
 JA/NEI

Hvis Arb19 = Ja eller Arb8a = 2 eller Arb8p = 2

*Arb20
 Hva var den viktigste grunnen til at du sluttet i din forrige jobb?
 1. ØNSKET ELLER FIKK TILBUD OM EN ANNEN JOBB
 2. KONTRAKTSTIDEN GIKK UT, OPPDRAGET BLE AVSLUTTET
 3. BLE OPPSAGT (BEDRIFTEN BLE NEDLAGT, OVERTALLIGHET, FØRTIDSPENSJONERING)
 4. SALG ELLER NEDLEGGELSE AV EGEN ELLER FAMILIEBEDRIFT
 5. SVANGERSKAP, FØDSEL ELLER OMSORG FOR BARN
 6. OMSORG FOR GAMLE/SYKE/FUNKSJONSHEMMEDE
 7. FLYTTET PÅ GRUNN AV EKTEFELLE/SAMBOERS ARBEID
 8. ANDRE GRUNNER

Hvis Arb20 = 12

Arb20Sp
 Spesifiser grunn

Hvis Arb1 = Ja eller Arb2 = Ja

Arb21a
 Har du et eller flere bi-yrker i tillegg til hovedjobben?
 JA/NEI

Hvis Arb21a = Ja

Arb21b
 Hvor mange timer pr. uke arbeider du vanligvis i alt i dine bi-yrker? Regn også med betalte overtidstimer og ekstraarbeid hjemme i forbindelse med dette arbeidet. EVT. HALVE TIMER RUNDES OPPOVER. TIMER PER UKE SAMLET FOR ALLE BIYRKER

Hvis Arb13 + Arb21b < 30 (Arbeidstid i hoved- og bijobber under 30 timer i uka.
 Andre går til Arb23a

Arb22
 Hva er viktigste grunnen til at du arbeider mindre enn 30 timer i uka?
 1. I UTDANNING, OPPLÆRING
 2. HELSEMESSIGE ÅRSAKER
 3. ØNSKER Å ARBEIDE LENGRE, MEN FÅR IKKE JOBB MED LENGRE ARBEIDSTID ELLER ARBEIDE FLERE TIMER I NÅVÆRENDE JOBB
 4. ØNSKER IKKE Å ARBEIDE LENGRE
 5. BETRAKTER NÅVÆRENDE SAMLEDE ARBEIDSTID SOM HELTIDSOBB
 6. HUSARBEID, OMSORG FOR BARN ELLER ANDRE
 7. ANNEN GRUNN

Hvis Arb22 = 7

Arb22Sp
 Spesifiser grunn

Hvis Arb14 <> 3 eller Arb22 <> 1

Arb23a
 Går du på skole eller studerer?
 JA/NEI

Hvis Arb23a = ja eller Arb22 = 1 eller Arb14 = 3

Arb23b
 Går du på skole eller studerer i minst 10 timer i uka?
 JA
 NEI

Levekår panel, EU-SILC 2006

Til nye Hvis Arb7a = Ja. Andre går til Arb26a

*Arb24

Hvor gammel var du da du begynte i din første vanlige jobb eller egen [startet din første] virksomhet? DERSOM HAN/HUN HAR HATT BÅDE VANLIG JOBB OG DREVET EGEN VIRKSOMHET, GJELDER DET SOM STARTET FØRST

*Arb25

Omtrent hvor mange år etter det har du vært yrkesaktiv?

Til alle

*Arb26a

For hver måned i 2005 ber jeg deg si hva som var din hovedaktivitet. Hva var din hovedaktivitet i januar 2005? Var du.. I NESTE SPØRSMÅL KAN DU MERKE AV OM AKTIVITETEN VAR DEN SAMME I HELE 2005.

1. ..heltidsansatt
2. ..deltidsansatt
3. ..selvstendig, heltid
4. ..selvstendig, deltid
5. ..arbeidsledig
6. ..pensjonist
7. ..uføretrygdet
8. ..skoleelev, student
9. ..annen ikke-yrkesaktiv
10. ..i verneplikt- eller sivilarbeidertjeneste

Arb26

Var hovedaktiviteten den samme i hele 2005?
JA/NEI

Hvis Arb26 = Nei

Arb26b

Hva var din hovedaktivitet i februar 2005? Var du.....

Arb26c

Arb261

Hva var din hovedaktivitet i desember 2005? Var du....

1. ..heltidsansatt
2. ..deltidsansatt
3. ..selvstendig, heltid
4. ..selvstendig, deltid
5. ..arbeidsledig
6. ..pensjonist
7. ..uføretrygdet
8. ..skoleelev, student
9. ..annen ikke-yrkesaktiv
10. ..i verneplikt- eller sivilarbeidertjeneste

Hvis arbeidsledig eller pensjonist i løpet av 2004:

Arb27

Da du sluttet i jobben og ble [pensjonert/arbeidsledig], mottok du da et engangsbeløp fra din arbeidsgiver i forbindelse med det? SKAL REGNES MED SELV OM SUMMEN UTBETALES OVER FLERE MÅNEDER
JA/NEI

Arb30

Omtrent hvor mange brutto månedslønner tilsvarte den summen du mottok?
:0..97

Levekår panel, EU-SILC 2007

LEVEKÅR PANEL 2007

KARTLEGGING AV HUSHOLDNINGEN.....	2
ENDRINGER I HUSHOLDNINGEN.....	3
BOLIG.....	4
EIEFORHOLD, UTGIFTER OG ØKONOMI.....	9
BARNEPASS	18
PERSONLIG INTERVJU.....	20
BOLIG.....	20
HELSE.....	20
ARBEIDSFORHOLD	22

Levekår panel, EU-SILC 2007

KommNavn

IFØLGE VÅRE REGISTEROPPLYSNINGER BOR HAN/HUN I [REGKOMM] KOMMUNE.
 HVIS HAN/HUN BOR DER FORTSATT, TRYKK <ENTER>. HVIS IKKE SKRIV NYTT
 KOMMUNENAVN.

KARTLEGGING AV HUSHOLDNINGEN

*Nye

Vi vil gjerne ha en oversikt over de personene som tilhører husholdningen. Til husholdningen regner vi alle personer som er fast bosatt i boligen, og som har felles matbudsjett. Personer som er fast bosatt i boligen, men som er borte fra hjemmet, f.eks. på grunn av arbeid skal regnes med.

Vi har registrert at følgende ^AntReg personer tilhører husholdningen/Ved forrige intervju registrerte vi at følgende ^AntReg personer tilhørte husholdningen (LISTE OVER HUSHOLDNINGSMEDLEMMER). Består husholdningen av de samme personene nå, eller er det noen som skal legges til eller trekkes fra?

1. HUSHOLDNINGEN STEMME
2. PERSONER SKAL BÅDE LEGGES TIL OG TREKKES FRA
3. PERSON(ER) SKAL LEGGES TIL
4. PERSON(ER) SKAL TREKKES FRA

Til aleneboere

EnPers

I følge registeret bor du alene i husholdningen. Stemmer dette?
 JA/NEI

Hvis Nye = 2 eller 4

AntUt

Hvilke personer er det som ikke tilhører husholdningen?

Hvis Nye = 2 eller 3

AntNye

Hvor mange personer utenom [deg/disse] tilhører husholdningen?

For hver person som ikke er hentet fra register:

OPPGI NAVN, FØDSELSDATO OG KJØNN

For alle unntatt IO (Slekt - SivStat):

*Slekt

Hvilket familieforhold har [hun/han] til [IOs navn]?. TRYKK <ENTER>
 OM AVMERKET SVARALTERNATIV ER RIKTIG

- 1.
2. Ektefelle
3. Samboer
4. Sønn/datter
5. Stesønn/stedatter
6. Søsken/halvsøsken
7. Stesøsken
8. Foreldre
9. Steforeldre
10. Svigerforeldre
11. Svingersønn/-datter
12. Besteforeldre
13. Barnebarn
14. Annen slektning av IO
15. Annen ikke-slektning

Levekår panel, EU-SILC 2007

Hvis alder > 15 år:

Siv

Er [han/hun/du] gift eller samboende?

1. Ja, gift/registrert partner
2. Ja, samboende
3. Nei

Hvis Siv ≠ gift/registrert partner:

*Sivstat

Hva er [hans/hennes/din] sivile status?

1. UGIFT
2. GIFT/REGISTRERT PARTNER
3. ENKE (MANN)/GJENLEVENDE PARTNER
4. SEPARERT/SEPARERT PARTNER
5. SKILT/SKILT PARTNER

Fravaer

Er det noen i husholdningen som antas ikke å være hjemme i det hele tatt i perioden fra februar 2007 - april 2007? MERK AV PÅ LISTEN.
TRYKK <ENTER> HVIS DET IKKE GJELDER NOEN

For hver person stilles ev. Mor - Partner:

Hvis Slekt [11..15] og under 70 år (Mor - Far)

Mor

Er noen i husholdningen ^navn sin mor?
DENNE LISTEN VISER ALLE KVINNER I HUSHOLDNINGEN SOM ER MINST 15 ÅR
ELDRE
<Liste over personer>

Far

Er noen i husholdningen ^navn sin far?
DENNE LISTEN VISER ALLE MENN I HUSHOLDNINGEN SOM ER MINST 15 ÅR
ELDRE
<Liste over personer>

Hvis Siv = gift/samboer og Slekt = [4-15]

Partner

Hvem i husholdningen er ^navn sin [samboer/ektefelle]?
TRYKK <ENTER> OM ^ NAVN SIN ^EKTEF BOR UTENFOR HUSHOLDNINGEN
DENNE LISTEN VISER ALLE I HUSHOLDNINGEN OVER 15 ÅR SOM ER
GIFT/SAMBOENDE. HVIS DU IKKE FINNER VEDKOMMENDE PÅ LISTEN KAN DET
SKYLDES AT DU HAR SATT FEIL KODE I 'SIV'.
<Liste over gifte/samboende personer>

ENDRINGER I HUSHOLDNINGEN

Hvis Panel:

MidlerT

Har det bodd noen i samme husholdning som deg i minst tre måneder i 2006, som ikke bor sammen med deg nå, og som heller ikke bodde sammen med deg ved forrige intervju? VED FORRIGE INTERVJU BODDE FØLGENDE PERSONER I HUSHOLDNINGEN: <LISTE OVER HUSHOLDNINGEN>
JA/NEI

Hvis ja:

Midler

Hvor mange personer gjelder dette? HERETTER KALLES DISSE PERSONENE
'PERSON A' OSV.
:1..10

Levekår panel, EU-SILC 2007

For hver person som har flyttet inn/ut av husholdningen eller bodd der minst tre måneder stilles InnAar-MidAktiv

Hvis Ny

InnAar

Fra hvilket år har du bodd sammen med ^Navn?

Hvis Ny/Midlertidig

InnMnd

Fra hvilken måned i ^InnAar har du bodd sammen med ^Navn?

Hvis Ut:

hvor

BOR ^NAVN I UTLANDET, I EN ANNEN PRIVAT HUSHOLDNING I NORGE, ELLER I EN INSTITUSJON ELLER ET KOLLEKTIV I NORGE?

1. Utlandet
2. Privat husholdning i Norge
3. Institusjon eller kollektiv i Norge
4. PERSONEN DØDE

Hvis Ut/Midlertidig:

UtAar

Fra og med hvilket år tilhørte ikke du og ^Navn samme husholdning?/
Hvilket år døde ^Navn?

Hvis Ut/Midlertidig:

UtMnd

Fra og med hvilken måned i ^UtAar tilhørte ikke du og ^Navn samme husholdning?/ Hvilken måned i ^UtAar år døde ^Navn?

MidAktiv

Var ^Navn yrkesaktiv, arbeidsledig, pensjonert, under utdanning eller annet mesteparten av 2006?

1. YRKESAKTIV
2. ARBEIDSLEDIG
3. PENSJONERT
4. UNDER UTDANNING
5. ANNET

BOLIG

Innledningstekst til alle

Nå kommer det en del spørsmål om boligen og boligøkonomi. Disse spørsmålene er det best at den som eier eller leier boligen svarer på.

HvemBolig

Hvem i husholdningen er det som eier eller leier boligen? MERK AV
INNTIL TO PERSONER PÅ LISTEN

Til alle panel IO:

*SamBol

Bor [du/IOs navn] i samme bolig som ved forrige intervju, den [dato], eller har [du/han/hun] flyttet til ny bolig?

1. BOR I SAMME BOLIG
2. BOR I NY BOLIG

Hvis SamBol = 1

SamBol2

Levekår panel, EU-SILC 2007

Siden du ikke har flyttet siden sist, vil vi bare stille noen få spørsmål om eventuelle endringer.
Stemmer det at du bor i ^Boligtype?
JA/NEI

Til alle nye + Hvis SamBol = 2 eller SamBol2 = Nei:

*Hus

Innledning hvis SamBol2 = Nei:

Siden våre opplysninger om boligen din ikke stemmer må vi dessverre stille en del spørsmål om boligen din igjen, selv om du ikke har flyttet siden sist.

Da går vi over til en del spørsmål om boligen du bor i nå.

Hva slags hustype bor [du/dere] i

1. Frittliggende hus
2. Rekke- eller kjedehus
3. To-, tre-, eller firemannsbolig
4. Store hus med mange boliger
5. Kombinert bolig- og næringsbygg
6. BOR I BÅT, CAMPINGVOGN ELLER BIL

Hvis Hus = 1

Hus1

HVA SLAGS FRITTLIGGENDE HUS?

1. Våningshus på gård eller småbruk (hovedbygning/kår/forpakterbolig el.)
2. Frittliggende enebolig
3. Hus som er bygd som enebolig, men med ekstra bolig innredet i kjeller, på loft eller på annen måte

Hvis Hus = 2

*Hus2

HVA SLAGS REKKE- ELLER KJEDEHUS?

1. Rekkehus
2. Kjedehus, atriumhus eller andre sammenbygde småhus

Hvis Hus = 3

*Hus3

HVA SLAGS TO-, TRE- ELLER FIREMANNSBOLIG?

1. Vertikaldelt tomannsbolig
2. Horisontaldelt tomannsbolig
3. Tre- eller firemannsbolig o.l.
4. Terrassehus

Hvis Hus = 4

*Hus4

HVA SLAGS STORT HUS?

1. Frittliggende boligblokk (LAV-, HØY, TERRASSEBLOKK, PUNKTHUS)
2. Sammenbygde store hus, bygårder o.l, eller annet stort bolighus

Hvis Hus = 5

*Hus5

HVA SLAGS KOMBINERT BYGG?

1. Forretnings-, kontor-, industribygg, o.l.
2. Hotell, pensjonat, aldershjem, barnehjem, sykehus, militærforlegning eller annet bygg for felleleshusholdning
3. Annet SPESIFISERES I NESTE SPØRSMÅL

Hvis Hus5 = 3

Hus5Sp

Levekår panel, EU-SILC 2007

SPESIFISERING AV KOMBINERT BYGG

Hvis Hus = 4 eller Hus5 = 1

Hus6

Er det færre eller flere enn 10 leiligheter i huset [du/dere] bor i?

1. Færre enn 10
2. 10 eller flere

Hvis SamBol = 1 (ikke flyttere i panelet)

Bol1a

Sist ble det oppgitt at [du/husholdningen] disponerer [Bol1 fra siste intervju] rom? Stemmer dette fremdeles? VI REGNER IKKE MED KJØKKEN, BAD, ENTRE, VASKEROM ELLER SMÅ ROM UNDER 6 KVADRATMETER.

1. Ja, samme antall rom
2. Nei, færre eller flere rom
3. OPPLYSNINGENE FRA SIST STEMME IKKE

Til nye + Hvis SamBol = 2 eller SamBol2 = Nei, eller Bol1a <> 1:

*Bol1

Hvor mange rom disponerer [du/husholdningen din] til eget bruk? Ta ikke med kjøkken, bad, entre, vaskerom eller små rom under 6 kvadratmeter.

:1..50

Hvis SamBol = 1 (ikke flyttere i panelet)

Bol9a

Sist ble det oppgitt at boligen er omtrent [Bol9 fra siste intervju] kvadratmeter. Stemmer dette fremdeles? VI REGNER MED DET TOTALE AREAL INNENFOR YTTERVEGGENE. I KJELLER OG LOFT SKAL BARE BEBOELSESROM REGNES MED.

1. Ja, samme antall kvm
2. Nei, færre eller flere kvm
3. OPPLYSNINGENE FRA SIST STEMME IKKE

Til nye + Hvis SamBol = 2 eller SamBol2 = Nei, eller Bol9a <> 1:

Bol9

Omtrent hvor mange kvadratmeter er boligen? Vi tenker her på det totale areal innenfor ytterveggene. I kjeller og loft skal bare beboelsesrom regnes med.

Til nye + Hvis Bol2 = Nei ved siste intervju

Bol2

Har boligen...WC?

JA/NEI

Til nye + Hvis Bol2 = Nei ved siste intervju

Bol3

Har boligen...badekar eller dusj?

JA/NEI

Til alle

Bol4

Leier [du/dere] for tiden ut rom som har felles inngang med [din/deres] bolig?

JA/NEI

Bol6a

Har [du/dere] problemer med...råde i vinduer eller i gulv der [du/dere] bor?

JA/NEI

Levekår panel, EU-SILC 2007

- Bol6b
Har [du/dere] problemer med... ..tak som lekker, fukt i vegger eller i gulv?
JA/NEI
- Bol6c
Har [du/dere] problemer med... ..at det er for lite dagslys i boligen?
JA/NEI
- Bol6d
Har [du/dere] problemer med... ..støy fra naboer eller annen støy utefra, f.eks. fra trafikk, industri eller anlegg?
JA/NEI
- Bol6e
Har [du/dere] problemer med... ..støv, lukt eller annen forurensning ved boligen på grunn av trafikk eller industri?
JA/NEI
- Bol6f
Har [du/dere] problemer med... ..kriminalitet, vold eller hærverk i boområdet?
JA/NEI
- Bol7
Hvordan passer størrelsen på boligen for [deg/dere], synes du den er...
1. passe stor
2. for liten
3. for stor
- Bol8
Er det elektriske anlegget i boligen pålitelig og tilstrekkelig nok til å dekke husholdningens behov?
1. Ja
2. Nei
3. HAR IKKE ELEKTRISK ANLEGG ELLER ANLEGG PERMANENT UTE AV FUNKSJON
- Bol9
Har [du/dere] problemer med vannforsyningen til boligen i form av dårlig vanntrykk, dårlige vannkraner og rør, eller dårlig vannkvalitet?
1. Ja
2. Nei
3. HAR IKKE VANNANLEGG ELLER ANLEGG PERMANENT UTE AV FUNKSJON
- Bol10
Fungerer avløpsanlegget i boligen tilfredsstillende?
1. Ja
2. Nei
3. HAR IKKE AVLØPSANLEGG ELLER ANLEGG PERMANENT UTE AV FUNKSJON
- Bol11a
Hva slags ovner eller oppvarmingssystemer har boligen?
FLERE SVAR MULIG
1. Panelovner, varmekabler
2. Radiatorer eller vannbåren varme i gulv
3. Åpen peis

Levekår panel, EU-SILC 2007

4. Lukket peis eller andre ovner for ved, kull eller annen type fast brensel
5. Kamin eller andre ovner for parafin, olje eller annen type flytende brensel
6. Varmepumpe
7. Annet. SPESIFISER I NESTE SPØRSMÅL

Hvis Bol11a = 7

Hva slags annet oppvarmingssystem?

Hvis flere svar i Bol11a

Bol11b

Hva er den viktigste oppvarmingskilden?

1. PANELOVNER, VARMEKABLER
2. RADIATORER ELLER VANNBÅREN VARME I GULV
3. ÅPEN PEIS
4. LUKKET PEIS ELLER ANDRE OVNER FOR VED, KULL ELLER ANNEN TYPE FAST BRENSEL
5. KAMIN ELLER ANDRE OVNER FOR PARAFIN, OLJE ELLER ANNEN TYPE FLYTENDE BRENSEL
6. VARMEPUMPE
7. ANNET

Bol12

Er noen av beboelsesrommene i boligen vanskelige å varme opp tilstrekkelig om vinteren?

JA/NEI

Bol13

Er boligen utstyrt med air condition eller annet kjølesystem?

JA/NEI

Hvis Bol13 = Nei

Bol14

Er boligen vanskelig å holde tilstrekkelig kjølig om sommeren?

JA/NEI

Bol15

Er du alt i alt svært fornøyd, fornøyd, misfornøyd eller svært misfornøyd med boligen?

1. SVÆRT FORNØYD
2. FORNØYD
3. MISFORNØYD
4. SVÆRT MISFORNØYD

Vi vil videre stille noen spørsmål om hvordan tilgjengeligheten til ulike typer tjenester er der [du/dere] bor. Tilgjengeligheten skal vurderes ut ifra de tjenester som faktisk benyttes av husholdningen.

Til1

Hvor lett eller vanskelig er det for [deg/dere] å handle i dagligvareforretninger der [du/dere] bor, eller eventuelt å få dagligvarer levert hjemme? Er det...

1. svært lett
2. lett
3. vanskelig, eller
4. svært vanskelig

Til2

Levekår panel, EU-SILC 2007

Hvor lett eller vanskelig er det for [deg/dere] å benytte banktjenester som uttak av kontanter, overføringer og betaling av regninger der [du/dere] bor, eventuelt bruke nettbank og kontofon. Er det...

1. svært lett
2. lett
3. vanskelig, eller
4. svært vanskelig

Til3

Hvor lett eller vanskelig er det for [deg/dere] å sende og motta vanlig post og pakkepost der [du/dere] bor? Er det...

1. svært lett
2. lett
3. vanskelig, eller
4. svært vanskelig

Til4

Hvor lett eller vanskelig er det for [deg/dere] å bruke kollektivtransport der [du/dere] bor? Er det...

1. svært lett
2. lett
3. vanskelig, eller
4. svært vanskelig

Til5

Hvor lett eller vanskelig er det for [deg/dere] å bruke allmennlege eller legevakt der [du/dere] bor? Er det...

1. svært lett
2. lett
3. vanskelig, eller
4. svært vanskelig

Hvis det er barn i husholdningen født 1991-2000

Til6

Hvor lett eller vanskelig er det for barna å komme til skolen der dere bor? Er det...

1. svært lett
2. lett
3. vanskelig, eller
4. svært vanskelig

EIEFORHOLD, UTGIFTER OG ØKONOMI

Til ikke-flyttere panel IO hvis SamBol = 1

EndrEie

I det forrige intervjuet fikk vi opplyst at husholdningen [eierforhold sist] boligen.

Gjelder det fortsatt?

1. Ja
2. Nei ⇒ Eie
3. OPPLYSNINGEN STEMME IKKE ⇒ Eie

Til nye og Hvis EndrEie <> Ja eller SamBol <> 1

*Eie

Eier [du/noen i husholdningen] boligen som selveier, gjennom borettslag eller boligaksjeselskap, eller leier eller disponerer [du/dere] boligen på annen måte?

Levekår panel, EU-SILC 2007

1. SELVEIER
2. BØRETTSLAG, BOLIGAKSJESELSKAP
3. LEIER ELLER DISPONERER PÅ ANNEN MÅTE

Hvis Eie = 3 (leier).

*Leie

Leier [du/dere]...

1. ...som leieboer uten innskudd DEPOSITUM REGNES IKKE SOM INNSKUDD
2. ...som leieboer med innskudd (obligasjonsleilighet, ikke borettslag)
3. ...tjenestebolig, personalbolig, vaktmesterbolig o.l
4. ...trygdebolig, omsorgsbolig, aldersbolig
5. ...kårbolig
6. ...på framleie, eller
7. ...låner [du/dere] boligen?
8. ...ANNET

Hvis Leie = 8

Leie_Sp

Spesifiser hvilken annen leieform

Til nye + flyttere + endret eierforhold (Aar_inn - Bol2)

Aar_inn

Hvilket år flyttet [^IOs navn/du] inn i boligen? TRYKK <ENTER> DERSOM IO ALLTID HAR BODD I BOLIGEN

Aar_innA

HAR IO ALLTID BODD HER?

Hvis Eie = 1 (eier) eller 2 (borettslag), eller Leie = 2 (obligasjon)

Aar_eie

Hvilket år ble [du/dere] eier(e) av boligen? ELLER DEN I HUSHOLDNINGEN SOM HAR BODD DER LENGST

Hvis Eie = 3 (leier) og Leie ≠ 2 (obligasjon)

Aar_leie

Hvilket år skrev [du/dere] leiekontrakt for boligen? TRYKK <Enter> DERSOM IKKE LEIEKONTRAKT

Hvis Eie = 1

Bol10a

Har [du/dere] kjøpt, bygd eller overtatt boligen som arv, gave eller ved bytte?

1. KJØPT
2. BYGD SELV ELLER KJØPT NYOPPFØRT BOLIG
3. ARV, ODEL
4. GAVE
5. BYTTE

Hvis Eie = 2

Bol10a

Har [du/dere] kjøpt boligen eller overtatt den som arv, gave eller ved bytte?

1. KJØPT
2. ARV, ODEL
3. GAVE
4. BYTTE

Hvis Eie = 1 eller 2

*Bol12

Levekår panel, EU-SILC 2007

Hvor mye betalte [du/dere] for boligen? Ta med eventuelle
overtagelser av lån
:1..100 000 000 Kroner

Hvis Eie = 1 (eier) eller 2 (borettslag), eller Leie = 2 (obligasjon). Andre
går til Husleie1

*Laan1a

Har [du/dere] boliglån eller annet lån med sikkerhet i boligen nå?
BORETTSHAVERE OPPGIR IKKE FELLESGJELD HER.
1. JA/NEI

Hvis Laan1a = Ja

Laan1b

Hvor mange slike lån har [du/dere]?
:1..10

Innledningstekst for alle spørsmål hvis Laan1b > 1

Vi starter med det største lånet/
Vi fortsetter med det nest største lånet/
Vi fortsetter med det tredje største lånet

AndrF-LRent8 stilles om inntil 3 lån hvis Laan1a = Ja

AndrF

Ble noe av dette lånet brukt til andre formål enn bolig?
1. JA/NEI

Hvis AndrF = ja

*AndrF1

Hvor stor del av lånesummen ble brukt til andre formål? Vi tenker her
på lånesummen på det tidspunktet [du/dere] tok opp lånet. DET GJELDER
DEN SISTE LÅNEAVTALEN SOM BLE INNGÅTT
1. IO OPPGIR PROSENT ELLER ANDEL
2. IO OPPGIR BELØP

Hvis AndrF1 = 1

AndrF2a

Hvor stor del av lånesummen ble brukt til andre formål? Vi tenker her
på lånesummen på det tidspunktet [du/dere] tok opp lånet.
Hvor mange prosent?

Hvis AndrF1 = 2

AndrF2b

Hvor stor del av lånesummen ble brukt til andre formål? Vi tenker her
på lånesummen på det tidspunktet [du/dere] tok opp lånet.
Hvor stort var beløpet?

Hvis AndrF1 = 2

AndrF3

Vi tenker her på lånesummen på det tidspunktet [du/dere] tok opp
lånet.
Hvor stor var den totale lånesummen?
OPPGI BELØP I 1000 KR.

Laan2

Hvor mye gjenstår av lånet?
OPPGI BELØP I 1000 KR.

LUtg1

Levekår panel, EU-SILC 2007

Vi ønsker å vite hvor mye [du/dere] betaler i renter og avdrag for dette lånet. Er det lettest for deg å oppgi svaret pr. måned, pr. kvartal eller pr. år?

1. PR. MÅNED
2. PR. KVARTAL
3. PR. ÅR
4. BETALER IKKE PÅ LÅNET FORELØPIG

*LUtg2

Hvor mye renter og avdrag betaler [du/dere] for dette lånet, herunder også lån til innskudd, andel, aksje eller andre overtagelsesbeløp pr. ^LUtg1. Regn ikke med nedbetaling av fellesgjeld gjennom husleien.

DERSOM IKKE IO VET NØYAKTIG BELØP, BE OM ET OVERSLAG
:1..10 000 000 Kroner

LRent1

Hvor mye av dette er renter? DERSOM IKKE IO VET NØYAKTIG BELØP, BE OM ET OVERSLAG

:1..9 999 997 Kroner

LRent8

Hva er rentesatsen for dette lånet nå? NOMINELL RENTE, IKKE DEN EFFEKTIVE.

:0..50

Hvis Eie = 3 (leier)

KRD2

Jeg skal nå lese opp noen måter det er vanlig å gå fram på for å finne bolig. Hvilken av disse var viktigst for å finne denne boligen [du/dere] nå bor i?

1. Gjennom eiendomsmegler, advokat o.l.
2. Ved å annonserer selv eller svare på annonse fra eier eller utleier
3. Gjennom arbeidsgiver
4. Gjennom boligbyggelag
5. Gjennom kommunal boligformidling
6. Ved hjelp av slektninger
7. Ved hjelp av venner eller kjente
8. På andre måter

Hvis panel og Husleie 1 = Ja ved siste intervju:

Husleie1a

Ved forrige intervju ble det oppgitt at [du/husholdningen] betalte [Husleie4 fra sist] kroner per [Husleie3 fra sist] i husleie eller fellesutgifter.

Stemmer dette fremdeles, eller er husleien endret? UTGIFTER TIL OPPVARMING OG ELEKTRISITET ER IKKE MED. RENTER OG AVDRAG PÅ PRIVATE BOLIGLÅN ER IKKE MED.

1. STEMMER FREMDELES
2. HUSLEIEN ER ENDRET
3. OPPLYSNINGEN FRA SIST STEMMER IKKE

Hvis Eie = 2 eller 3 (borettslag/leier) eller Husleie1a = 3. Andre går til

Avg1

Husleie1

Betaler [du/dere] husleie eller fellesutgifter?

1. JA/NEI

Hvis Husleie1 = Ja eller Husleie1a = 2 (Husleie2 - Husleie7)

*Husleie2

Betaler [du/dere] vanlig markedsleie?

Levekår panel, EU-SILC 2007

JA/NEI

Husleie4

Hvor mye betaler [du/dere] i husleie eller fellesutgifter, inkludert evt. garasje, felles vaskekjeller o.l. pr. måned? Utgifter til oppvarming og elektrisitet tas ikke med hvis mulig. Renter og avdrag på private boliglån tas heller ikke med. DERSOM IKKE IO VET NØYAKTIG BELØP, BE OM ET OVERSLAG
:1..99 997 kroner

Husleie5

Omfatter beløpet også... ..elektrisitet?
JA/NEI

Husleie6

Omfatter beløpet også... ..annen oppvarming?
JA/NEI

Husleie7

Omfatter beløpet også... ..varmtvann?
JA/NEI

Hvis Husleie2 = Nei (ikke markedsleie)

Vill1

Du svarte at [du/dere] ikke betaler markedsleie. Hvor mye ville [du/dere] være villig til å betale per måned for en lignende leilighet. Ikke regn med utgifter til varme, møbler, elektrisitet, vann og lignende.
KRONER PER MÅNED

ElUtg1

Vi ønsker å vite hvor mye [du/dere] betaler for elektrisitet og fast eller flytende brensel. Er det lettest for deg å oppgi svaret...
DERSOM IO HAR NOE DEKKET GJENNOM HUSLEIEN, REGN BARE MED DET SOM KOMMER I TILLEGG
1. pr. måned
2. pr. kvartal
3. pr. år
4. INKLUDERT I HUSLEIEN

ElUtg2

Hvor mye betaler [du/dere] for elektrisitet og fast eller flytende brensel pr. ^ElUtg1 DERSOM IKKE IO VET NØYAKTIG BELØP, BE OM ET OVERSLAG
DERSOM IO HAR NOE DEKKET GJENNOM HUSLEIEN, REGN BARE MED DET SOM KOMMER I TILLEGG
:1..10 000 000 Kroner

Hvis panel og Futg = Ja ved siste intervju

FUtglb

Ved siste intervju ble det oppgitt at [du/husholdningen] betaler [FUtg3] kroner pr. [FUtg2] i fellesutgifter. Stemmer dette fremdeles, eller har fellesutgiftene endret seg?
1. STEMMER FREMDELES
2. FELLEUTGIFTENE ER ENDRET
3. OPPLYSNINGEN FRA SIST STEMMER IKKE

Hvis ny og Eie =1 (Selveier)

FUtgl

Har [du/dere] fellesutgifter?

Levekår panel, EU-SILC 2007

JA/NEI

Hvis Futg1 = Ja eller FUtglb <> 1

FUtg2

Betaler [du/dere] fellesutgifter...

1. pr. måned
2. pr. kvartal
3. pr. år

FUtg3

Hvor mye betaler [du/dere] pr. ^FUtg2?
:1..1 000 000 kroner

Hvis Eie = 1 (eier) og Futg1 = Nei

Avg1

Hvor mye betaler [du/dere] i forsikringspremie hvert år for boligforsikring? Innboforsikring regnes ikke med. REGN KUN MED FORSIKRINGSPREMIE SOM DEKKER DEN BOLIGEN IO/HUSHOLDNINGEN BOR I. HVIS DET IKKE ER MULIG Å SKILLE BELØPET FOR BOLIGFORSIKRING FRA ANNEN FORSIKRING, MERKES DET AV FOR I NESTE SPØRSMÅL

Avg1a

Inkluderer beløpet i forrige spørsmål annen forsikring enn boligforsikring?
JA/NEI

Hvis Avg1 <> 0 og (Hus1 = 1 eller Hus=5 eller Hus4=2)

Avg1b

Omfatter premien også driftsbygning eller bedriftslokale?
JA/NEI

Hvis Eie = 1 (eier)

Avg2

Hvor mye betaler [du/dere] i kommunale avgifter og evt. eiendomsskatt per år [i tillegg til fellesutgifter]? KOMMUNALE AVGIFTER INKLUDERER VANN, KLOAKK, RENOVASJON OG FEIING.
KRONER

Til alle

Avg3a

Har [du/dere] i løpet av de siste 12 månedene hatt utgifter til vedlikehold, reparasjoner eller oppussing av boligen? Ta ikke med utgifter til nybygging eller tilbygging INKLUDER MALING, TAPETSERING, VVS - REPARASJONER O.L. DERSOM UTGIFTER DEKKES AV UTLEIER, BORETTSLAG E.L SKAL DET IKKE REGNES MED.
JA/NEI

Hvis ja

*Avg3b

Hvor store utgifter hadde [du/dere] til materialer, frakt og arbeidskostnader siste 12 måneder?
KRONER

Til alle

Tyng

I hvilken grad tynger de samlede boutgiftene husholdningens økonomi? Vil du si at de er...
I SAMLEDE BOUTGIFTER INNGÅR RENTER PÅ BOLIGLÅN, HUSLEIE/FELLESUTGIFTER, ELEKTRISITET, KOMMUNALE AVGIFTER OG VEDLIKEHOLD.

Levekår panel, EU-SILC 2007

1. ...svært tyngende
2. ...noe tyngende, eller
3. ...ikke tyngende i det hele tatt

Til eiere

Vill12

Hvor mye vil du anslå at [du/dere] kunne få i leieinntekter per måned dersom [du/dere] leide ut boligen [du/dere] bor i?
:0..1 000 000 Kroner per måned

*Salg1

Kan du anslå hvor mye [du/dere] ville få dersom [du/dere] solgte boligen nå?
:1..100 000 000 kroner
KAN IKKE OVERDRAS/SELGES

Salg3

Har du likevel mulighet til å anslå beløpet i nærmeste hundretusen?
KRONER

Til alle

*Disp1

Disponerer [du/husholdningen] fasttelefon eller mobiltelefon? SPØR OM NØDVENDIG
JA/NEI

Hvis Disp1 = nei:

Disp1a

Er det økonomiske årsaker til at [du/husholdningen] ikke disponerer fasttelefon eller mobiltelefon?
JA/NEI

Disp2

Disponerer [du/husholdningen] farge TV?
JA/NEI

Hvis Disp2 = nei:

Disp2a

Er det økonomiske årsaker til at [du/husholdningen] ikke disponerer farge TV?
JA/NEI

*Disp3

Disponerer [du/husholdningen] PC?
JA/NEI

Hvis Disp3 = nei:

Disp3a

Er det økonomiske årsaker til at [du/husholdningen] ikke disponerer PC?
JA/NEI

*Disp4

Disponerer [du/husholdningen] vaskemaskin?
JA/NEI

Hvis Disp4 = nei:

Disp4a

Er det økonomiske årsaker til at [du/husholdningen] ikke disponerer vaskemaskin?

Levekår panel, EU-SILC 2007

JA/NEI

Disp5

Disponerer [du/husholdningen] privatbil? Regn ikke med firmabil
JA/NEI

Hvis Disp5 = nei:

Disp5a

Er det økonomiske årsaker til at [du/husholdningen] ikke disponerer
privatbil? Regn ikke med firmabil
JA/NEI

AndLaan1

Har du eller andre i husholdningen noen lån som ikke er boliglån?
Regn også med avbetalingslån.
JA/NEI

Hvis AndLaan = ja:

AndLaan2

I hvilken grad tynger utgiftene til renter og avdrag på slike lån
husholdningens økonomi. Vil du si at de er...
1. ...svært tyngende
2. ...noe tyngende, eller
3. ...ikke tyngende i det hele tatt
4. ...IKKE RELEVANT. LÅN SOM IKKE BETALES PÅ ENDA, F.EKS. STUDIELÅN

Hvis Husleie1 = Ja eller FUtg1 = Ja

Probl

Har det i løpet av de siste 12 måneder hendt at husholdningen har
vært ute av stand til å betale [husleie/fellesutgifter] ved forfall?
JA/NEI

Hvis Laan = Ja

Prob2

Har det i løpet av de siste 12 måneder hendt at husholdningen har
vært ute av stand til å betale utgifter til boliglån ved forfall?
JA/NEI

Hvis Eie = 1 (Selveier) eller Husleie5 = Nei

Prob3

Har det i løpet av de siste 12 måneder hendt at husholdningen har
vært ute av stand til å betale regninger for elektrisitet [og
kommunale avgifter] ved forfall?
JA/NEI

Hvis AndLaan1 = Ja

Prob4

Har det i løpet av de siste 12 måneder hendt at husholdningen har
vært ute av stand til å betale regninger for andre lån, herunder
avbetalingslån ved forfall?
JA/NEI

End3b

Har [du/husholdningen] mulighet til å klare en uforutsett utgift på
10 000 kroner i løpet av en måned, uten å måtte ta opp ekstra lån
eller motta hjelp fra andre? IKKE MULIGHET HVIS DET FORUTSETTER SALG
AV EIENDELER. MULIGHET HVIS DET KAN DEKKES VED Å BRUKE OPPSPARTE
MIDLER.
JA/NEI

Levekår panel, EU-SILC 2007

End1
 Hvis enpersons husholdning: Tenk på din samlede inntekt.
 Hvis flerpersons husholdning: Tenk på den samlede inntekten til alle i husholdningen.
 Hvor lett eller vanskelig er det for [deg/dere] 'å få endene til å møtes' med denne inntekten?
 Er det...
 1. ...svært vanskelig
 2. ...vanskelig
 3. ...forholdsvis vanskelig
 4. ...forholdsvis lett
 5. ...lett, eller
 6. ...svært lett

End2
 Hva er etter din mening den aller laveste nettoinntekt [du/din husholdning] må ha i måneden for å få endene til å møtes?
 NETTOINNTÉKT ER ETTER SKATT
 :0..9 999 997

Hvis End1 = svært vanskelig, vanskelig eller litt vanskelig
 *Raad1
 Hvis [du/dere] ønsker det, har [du/dere] råd til... ..å betale for en ukes ferie utenfor hjemmet i året?
 JA/NEI

Raad2
 Hvis [du/dere] ønsker det, har [du/dere] råd til... ..å spise kjøtt eller fisk annen hver dag? EVENTUELT TILSVARENDE VEGETARKOST I SAMME PRISKLASSE
 JA/NEI

Raad4
 Hvis [du/dere] ønsker det, har [du/dere] råd til... ..å holde boligen passe varm?
 JA/NEI

*Gitt1
 Ga du [eller noen i din husholdning] regelmessig pengebidrag til noen i en annen privat husholdning i 2006? Ta med f.eks. regelmessig hjelp til studerende barn, men ta ikke med eventuelle underholdsbidrag.
 ENGANGSBELØP SKAL IKKE REGNES MED. TA HELLER IKKE MED GAVER TIL JUL, BURS DAG O.L. BIDRAG FORMIDLET VIA VELDEDIG-/BISTANDSORGANISASJON SKAL IKKE REGNES MED.
 JA GÅ TIL Gitt2
 NEI GÅ TIL Faatt1

Hvis Gitt1 = JA
 Gitt2
 Ga du regelmessig pengebidrag...
 HVIS ANDRE INTERVALLER, OPPGI TOTALT FOR HELE ÅRET
 1. pr. år
 2. pr. måned
 3. pr. uke

Gitt3
 Hva var beløpet pr. ^Gitt2? Hvis du gir bidrag til flere oppgi det totale beløpet.
 :1..999 997

Levekår panel, EU-SILC 2007

Hvis Gitt2 = 1

Gitt4

Var dette et engangsbeløp, eller gis det regelmessig?

1. ENGANGSBELØP
2. REGELMESSIG

*Faatt1

Mottok du [eller noen i din husholdning] regelmessige pengebidrag fra noen i en annen privat husholdning i 2006? Ta ikke med ev. underholdsbidrag. ENGANGSBELØP SKAL IKKE REGNES MED. TA HELLER IKKE MED GAVER TIL JUL, BURSDAG O.L. BIDRAG FORMIDLET VIA VELDEDIG-/BISTANDSORGANISASJON SKAL IKKE REGNES MED.

JA GÅ TIL Faatt2
NEI GÅ TIL Faatt5

Hvis Faatt1 = Ja

Faatt2

Mottok du regelmessig pengebidrag...
HVIS ANDRE INTERVALLER, OPPGI TOTALT FOR HELE ÅRET

1. pr. år
2. pr. måned
3. pr. uke

Faatt3

Hva var beløpet pr. ^Faatt2?
:1..9 999 997

Hvis Faatt2 = 1

Faatt4

Var dette et engangsbeløp, eller mottas det regelmessig?

1. ENGANGSBELØP
2. REGELMESSIG

Hvis det bor barn under 18 år i husholdningen, og hvor ikke begge foreldrene bor i husholdningen

Faatt5

Mottok du [eller noen i din husholdning] underholdsbidrag for barn i 2006?
JA/NEI

Hvis Faatt5 = Ja

Faatt6

Hvordan ble det bestemt at [du/dere] skulle motta underholdsbidrag?
Ble det...

1. avtalt mellom barnets foreldre, eller
2. fastsatt av offentlige myndigheter

Hvis Faatt6 = 1

Faatt7

Hvor mye mottar [du/dere] i underholdsbidrag i måneden?
:1..999 997

BARNEPASS

Hvis det er barn i husholdningen født 1994-2007

Tils1_innled (dette er en generell innledningstekst)

Levekår panel, EU-SILC 2007

I husholdningen bor det altså [antall] barn født i 1994 eller seinere. Vi vil nå stille noen spørsmål om ulike former for barntilsyn. Tenk på en vanlig uke i perioden fra januar til nå.

For barn under skolepliktig alder - født 2001 - 2007

Tils1a

Har [barnets navn] regelmessig tilsyn av andre enn foreldre/foresatte?
JA/NEI

For barn i skolepliktig alder - født 2000 - 1994

Tils1b

Hvor mange timer per uke er [barnets navn] vanligvis på skolen? REGN IKKE MED SKOLEFRITIDSORDNING (SFO) - DET REGNES MED I NESTE SPØRSMÅL
:1..50

Tils1c

Har [barnets navn] regelmessig tilsyn av andre enn foreldre eller foresatte utenom skoletiden? REGN IKKE MED FRITIDSAKTIVITETER
JA/NEI

Hvis Tils1a eller Tils1c = ja:

Tils2

Hvilke ordninger har [du/dere] for [barnets navn] i den tiden [han/hun] passes av andre enn foreldre eller foresatte?
FLERE SVAR MULIG

1. SLEKTNINGER/NÆRE KJENTE, UBETALT
2. SLEKTNINGER/NÆRE KJENTE, BETALT
3. HUSHJELP, PRAKTIKANT, BARNEPIKE, DAGMAMMA I BARNETS HJEM
4. DAGMAMMA UTENFOR HJEMMET
5. FAMILIEBARNEHAGE (KOMMUNAL DAGMAMMA)
6. BARNEHAGE
7. BARNEPARK
8. SKOLEFRITIDSORDNING (SFO)
9. AVLASTNINGSORDNING (FOR BARN MED FUNKSJONSHEMMING)

Tils3a

Hvor mange timer per uke er [han/hun] vanligvis under tilsyn av slektninger eller nære kjente?
:1..50

Tils3b

Hvor mange timer per uke er [han/hun] vanligvis i skolefritidsordning, SFO?
:1..50

Tils3c

Hvor mange timer per uke er [han/hun] vanligvis under tilsyn av dagmamma eller lignende?
:1..50

Tils3d

Hvor mange timer per uke er [han/hun] vanligvis i barnehage?
:1..50

Tils3e

Hvor mange timer per uke er [han/hun] vanligvis i barnepark?
:1..50

Tils3f

Levekår panel, EU-SILC 2007

Hvor mange timer per uke er [han/hun] vanligvis på avlastning?
:1..50

PERSONLIG INTERVJU**BOLIG**

Til Nye:

Til ikke-eiere (Eie = 3) eller IO ikke medeier i boligen:

Bo16a

Har du tidligere eid din egen bolig?

JA ⇒ Bo16b

NEI ⇒ Bo17

Hvis Bo16a = Ja eller Eie = 1 eller 2 og IO er eier/medeier:

Bo16b

Hvilket år bygde, kjøpte eller arvet du første gang din egen bolig?
ÅR

Bo17

Har du byttet bolig i løpet av de siste to årene?

JA ⇒ Bo18

NEI ⇒ Hels1

Bo18

Hva var hovedgrunnen til bytte av bolig?

HVIS BYTTET BOLIG FLERE GANGER, SKAL HOVEDÅRSAKEN TIL DET SISTE BYTTET ANGIS.

1. FULGTE MED NÅR FORELDRE FLYTTET
2. ETABLERING AV EGET HUSHOLD ELLER FLYTTET SAMMEN MED PARTNER
3. SAMLIVSRUDD
4. FOR Å FÅ BEDRE SKOLE ELLER OMSORGSORDNINGER FOR BARN
5. I FORBINDELSE MED NY/BYTTET AV JOBB, SLUTTET I JOBB ELLER FOR Å FÅ KORTERE REISEVEI TIL JOBB
6. ØNSKET Å BO NÆRMERE FAMILIE
7. ØNSKET Å SKIFTE TIL BEDRE ELLER MER PASSENDE BOLIG ELLER BO I ET ANNET STRØK
8. MÅTTE FLYTTE PÅ GRUNN AV UTKASTELSE/UTPANTING/TVANGSAUKSJON
9. LEIEKONTRAKTEN GIKK UT ELLER BLE SAGT OPP AV UTLEIER
10. ØKONOMISKE ÅRSAKER, HADDE PROBLEMER MED HUSLEIE/BOLIGLÅN
11. ANDRE ÅRSAKER, SPESIFISER

Hvis Bo18 = 11

Bo18_spes

Spesifiser annet

STRING [150]

HELSE

Hels1

Hvordan vurderer du din egen helse sånn i sin alminnelighet. Vil du si den er...

1. svært god

2. god

Levekår panel, EU-SILC 2007

3. verken god eller dårlig
4. dårlig
5. svært dårlig

*Hels2

Har du noen langvarig sykdom eller lidelse, noen virkning av skade eller noen funksjonshemming? SKAL REGNES MED SELV OM DET ER SESONGBETONT ELLER OM DET KOMMER OG GÅR
JA/NEI

Hvis Hels2 = Ja

Hels3a1

Medfører dette begrensninger i dine daglige aktiviteter?
JA/NEI

Hvis Hels3a1 = Ja

Hels3a2

Har disse begrensningene vart i seks måneder eller mer?
JA/NEI

Hvis Hels3a2 = ja:

Hels3b

Vil du si du opplevde store begrensninger eller noen begrensninger?
1. STORE BEGRENSNINGER
2. NOEN BEGRENSNINGER

Hels4a

Har du noen gang i løpet av de siste 12 måneder hatt behov for medisinsk undersøkelse eller behandling uten å få det? SYKDOM ELLER SKADE SOM FOLK VANLIGVIS OPPSØKER LEGE FOR
JA/NEI

Hvis Hels4a = Ja

Hels4b

Hva var hovedgrunnen til at du ikke fikk slik behandling?
1. ØKONOMISKE ÅRSAKER
2. HADDE IKKE TID (ARBEID, OMSORGSFORPLIKTELSER)
3. PROBLEMER MED TRANSPORT
4. LANG VENTELISTE
5. REDD FOR LEGE/SYKEHUS/UNDERSØKELSE/BEHANDLING
6. VILLE SE OM PROBLEMET BLE BEDRE AV SEG SELV
7. KJENTE IKKE NOEN GOD LEGE/BEHANDLER
8. ANDRE ÅRSAKER

Hvis Hels4b = 8

Hels4bSp

Spesifiser andre årsaker

Hels5a

Har du noen gang i løpet av de siste 12 måneder hatt behov for å gå til tannlege uten å gjøre det?
JA/NEI

Hvis Hels5a = Ja

Hels5b

Hva var hovedgrunnen til at du ikke gikk til tannlege?
1. ØKONOMISKE ÅRSAKER
2. HADDE IKKE TID (ARBEID, OMSORGSFORPLIKTELSER)
3. PROBLEMER MED TRANSPORT
4. LANG VENTELISTE

Levekår panel, EU-SILC 2007

5. REDD FOR TANNLEGE/UNDERSØKELSE/BEHANDLING
6. VILLE SE OM PROBLEMET BLE BEDRE AV SEG SELV
7. KJENTE IKKE NOEN GOD TANNLEGE/BEHANDLER
8. ANDRE ÅRSAKER

Hels5bSp

Spesifiser andre årsaker

Hvis Hels5a = Ja

Hels5c1

Har du ved noen annen anledning vært hos tannlege i løpet av de siste 12 månedene?
JA/NEI

Hvis Hels5a = Nei

Hels5c2

Har du i løpet av de siste 12 månedene vært hos tannlege?
JA/NEI

ARBEIDSFORHOLD

Spørsmål med navn i fet skrift (Arb1-Arb26) stilles til alle i husholdningen som er født før 1. januar 1991. De andre spørsmålene går kun til IO.

***Arb1**

Vi går så over til noen spørsmål om arbeid. Utførte du inntektsgivende arbeid av minst 1 times varighet i forrige uke? Som inntektsgivende arbeid regner vi også arbeid som familiemedlem uten fast avtalt lønn på gårdsbruk, i forretning og i familiebedrift ellers.
JA/NEI

Hvis Arb1 = Nei:

Arb2

Har du inntektsgivende arbeid som du var midlertidig borte fra eller hadde fri fra i forrige uke?
JA/NEI

Hvis Arb1 og Arb2 = Nei og Alder < 67 år

Arb3

Forsøker eller har du forsøkt å få arbeid i løpet av de siste fire uker, dvs. siden [DATO]?
JA/NEI

Hvis Arb3 = Ja

Arb4

Kunne du ha påtatt deg noe arbeid i løpet av de neste to ukene?
JA/NEI

Innledningstekst til alle varianter av Arb8

I de følgende spørsmålene spør vi etter din hovedjobb. Hvis du har flere jobber, ber vi deg svare for den jobben hvor du arbeider flest timer.

Hvis ikke intervjuet i 2006 og opplysninger fra register:

***Arb8**

I Arbeidstaker- og arbeidsgiverregisteret står du oppført med følgende arbeidssted: [ARBEIDSSTEDETS NAVN OG ADRESSE] Er alle disse opplysningene riktige?
1. JA

Levekår panel, EU-SILC 2007

2. NEI, HAR ANNEN ARBEIDSGIVER
3. NEI, ARBEIDSGIVER HAR ANNET NAVN PGA. OPPKJØP, FUSJON ELLER LIGNENDE
4. NEI, ADRESSEN STEMME IKKE

Hvis panel IO:

Arb8p

Sist du ble intervjuet ble du registrert med følgende arbeidssted:
[ARBEIDSSTEDETS NAVN] Stemmer dette fremdeles?

1. JA
2. NEI, HAR ANNEN ARBEIDSGIVER
3. NEI, ARBEIDSGIVER HAR ANNET NAVN PGA. OPPKJØP, FUSJON ELLER LIGNENDE
4. ARBEIDSGIVER HAR ENDRET ADRESSE

Hvis Arb8 eller Arb8p = 2 eller ikke opplysninger fra register: (Arb8a-Arb8Sp)

***Arb8a**

Hvor arbeider du til vanlig?

TAST INN NAVNET PÅ BEDRIFTEN [EVT. AVDELING OPPGIS I NESTE SPØRSMÅL]
Vi ønsker navn og adresse på bedriften.

Arb8aa

Hvilken avdeling? DETTE FELTET KAN VÆRE BLANKT

(Hvis Arb8 eller Arb8p = 2 eller ikke opplysninger fra register)+
(Hvis Arb8 eller Arb8p = 4 stilles Arb8b og Arb8c)

Arb8b

TAST INN GATE- ELLER POSTBOKSADRESSEN TIL BEDRIFTEN, ELLER TRYKK
<ENTER>. (IKKE POSTNUMMER, DET ER NESTE SPØRSMÅL)

Arb8c

OPPGI POSTNUMMER OG POSTSTED. SKRIV 9999 DERSOM POSTNUMMERET ER
UKJENT

Arb8Sp

Hvilken virksomhet drives i denne bedriften? SKRIV PUNKTUM NÅR DET AV
BEDRIFTENS NAVN KLART FRAMGÅR HVA VIRKSOMHETEN GÅR UT PÅ

Til panel IO som ikke har skiftet arbeidsgiver

Arb9a

Vi har registrert at du arbeider som [YRKE FRA SIST]. Stemmer dette
fortsatt?

1. JA
2. NEI
3. HAR IKKE HATT DET OPPGITTE YRKE

Hvis Arb9a <> Ja (Arb9-Arb9Oppg)

***Arb9**

Hva er ditt hovedyrke?

***Arb9Oppg**

Hva er dine viktigste arbeidsoppgaver? SKRIV <.> DERSOM DET KLART
FRAMGÅR AV YRKESTITTELEN HVA ARBEIDSOPPGAVENE ER.

Til alle:

Arb10

Arbeider du som ansatt, som selvstendig eller som familiemedlem uten
fast avtalt lønn?

Levekår panel, EU-SILC 2007

1. ANSATT
2. SELVSTENDIG
3. FAMILIEMEDLEM

Hvis Arb10 = Selvstendig

Arb11

Har du noen ansatte?

JA/NEI

Til IO hvis (Arb10 = ansatt eller familiemedlem) eller Arb11 = Ja

Arb12a

Hvor mange sysselsatte er det i denne bedriften?

1. 1 - 10 PERSONER
2. 11- 19 PERSONER
3. 20- 49 PERSONER
4. 50- 99 PERSONER
5. 100-199 PERSONER
6. 200 ELLER FLERE
7. VARIERENDE

Hvis Arb12a = 1

Arb12b

Hva er det presise antallet?

:1..10

Hvis Arb12a = 7

Arb12c

Er det vanligvis mer enn 10 sysselsatte?

1. JA, MER ENN 10
2. NEI, MINDRE ENN 11

Til hh-medlemmer hvis (Arb10 = ansatt eller familiemedlem) eller Arb11 = Ja

Arb12d

Er det flere enn 10 sysselsatte i denne bedriften?

JA/NEI

Hvis Arb1 = Ja eller Arb2 = Ja

***Arb13**

Hvor mange timer pr. uke arbeider du vanligvis i alt i ditt hovedyrke? Regn også med betalte overtidstimer og ekstraarbeid hjemme i forbindelse med dette arbeidet. EVT. HALVE TIMER RUNDES OPPOVER, F.EKS. 37,5 TIMER REGISTRERES SOM 38. HVIS DET VARIERER MYE FRA UKE TIL UKE, REGISTRER GJENNOMSNIITT FOR DE FIRE SISTE UKENE

Hvis Arb13 < 32 timer. Andre går til Arb15a

***Arb14**

Betrakter du deg hovedsakelig som...

1. ..yrkesaktiv, medregnet familiearbeid og arbeid som lærling
2. ..arbeidsledig
3. ..skoleelev eller student INKLUDERER UBETALT ARBEIDSERFARING
4. ..alders- eller førtidspensjonist
5. ..arbeidsufør,
6. ..i yrkesrettet attføring
7. ..vernepliktig, sivilarbeider, eller
8. ..hjemmearbeidende
9. ..annet, spesifiser

Hvis Arb14 = 1

Arb14b

Betrakter du deg som heltids eller deltids yrkesaktiv?

Levekår panel, EU-SILC 2007

1. Heltids
2. Deltids

Hvis Arb14 = 9

Arb14_sp

Spesifiser annet
STRING [150]

Hvis Arb1 og Arb2 = nei (Arb7a-7d) og Arb14 ≠ 1: (Arb7a-c)

Arb7a

Har du noen gang vært yrkesaktiv?
JA/NEI

Til arbeidsledige (Arb3 = Ja) og pensjonister trukket i år HvisArb7a = ja

Arb7b

Tenk på den siste hovedjobben [hun/han/du] hadde. Hvilket yrke hadde [hun/han/du]? SKRIV INN YRKE SÅ DETALJERT SOM MULIG.
YRKESKODE

Arb7bOppg

Tenk på den siste hovedjobben [hun/han/du] hadde.
Hva var [dine/hans/hennes] viktigste arbeidsoppgaver? SKRIV PUNKTUM DERSOM DET KLART FRAMGÅR AV YRKESTITTELEN HVA ARBEIDSOPPGAVENE ER

Arb7c

Tenk på den siste hovedjobben [hun/han/du] hadde.
Arbeidet du som ansatt, som selvstendig eller som familiemedlem uten fast avtalt lønn?
1. ANSATT
2. SELVSTENDIG
3. FAMILIEMEDLEM

Hvis Arb7c = selvstendig

Arb7d

Tenk på den siste hovedjobben [hun/han/du] hadde.
Hadde du noen ansatte?
JA/NEI

HvisArb7a = ja

***Arb7e**

Hvor mange timer pr. uke arbeidet du vanligvis i alt i ditt siste hovedyrke? Regn også med betalte overtidstimer og ekstraarbeid hjemme i forbindelse med dette arbeidet. EVT. HALVE TIMER RUNDES OPPOVER, F.EKS. 37,5 TIMER REGISTRERES SOM 38. HVIS DET VARIERER MYE FRA UKE TIL UKE, REGISTRER GJENNOMSNIITT FOR DE FIRE SISTE UKENE

Hvis Arb14 = 4 (nye pensjonister)

Aso7

Hvilket år sluttet du i din siste jobb før du ble pensjonist?

Hvis Arb10 = 1 (ansatt). (Arb15a - Arb18)

Arb15a

Vi vil da vite omtrent hvor mye du vanligvis har i bruttolønn for arbeidet i denne virksomheten. Er det greiest for deg å oppgi dette...

1. pr time
2. pr uke
3. pr 14. dag
4. pr måned
5. pr år

Levekår panel, EU-SILC 2007

***Arb15b**

Oppgi lønn ^Arb15a, før skatt og andre fradrag er trukket fra.
 Hvis Arb 15a <> 1: Ta med eventuell overtidsbetaling.
 ER DET VANSKELIG Å SVARE, FORSØK Å FÅ TIL ET ANSLAG. HUSK AT LØNNA
 SKAL TILSVARE DET TIMETALLET SOM BLE OPPGITT I Arb13.
 :1..10 000 000 Kroner

***Arb16**

Har du fast ansettelse, har du midlertidig ansettelse på
 tidsbegrenset kontrakt, arbeider du uten kontrakt eller har du annen
 type ansettelse?
 1. FAST
 2. MIDLERTIDIG MED KONTRAKT
 3. ARBEIDET UTEN KONTRAKT
 4. ANNEN TYPE ANSETTELSE

Arb16_Sp

Spesifiser type ansettelse
 STRING [200]

Arb17

Arbeider andre under din ledelse eller er [din/hans/hennes] stilling
 på en annen måte en overordnet stilling?
 JA/NEI

Hvis Arb17 = Ja

Arb18

Er du med å bestemme lønn og/eller forfremmelse for dem du leder?
 JA/NEI

Til nye

***Arb19**

Har du skiftet arbeidsgiver i løpet av de siste 12 måneder? VI TENKER
 OGSÅ PÅ OVERGANG FRA ANSATT TIL SELVSTENDIG ELLER OMVENDT
 JA/NEI

Hvis Arb19 = Ja eller Arb8a = 2 eller Arb8p = 2

***Arb20**

Hva var den viktigste grunnen til at du sluttet i din forrige jobb?
 1. ØNSKET ELLER FIKK TILBUD OM EN ANNEN JOBB
 2. KONTRAKTSTIDEN GIKK UT, OPPDRAGET BLE AVSLUTTET
 3. BLE OPPSAGT (BEDRIFTEN BLE NEDLAGT, OVERTALLIGHET,
 FØRTIDSPENSJONERING)
 4. SALG ELLER NEDLEGGELSE AV EGEN ELLER FAMILIEBEDRIFT
 5. SVANGERSKAP, FØDSEL ELLER OMSORG FOR BARN
 6. OMSORG FOR GAMLE/SYKE/FUNKSJONSHEMMEDE
 7. FLYTTET PÅ GRUNN AV EKTEFELLE/SAMBOERS ARBEID
 8. ANDRE GRUNNER, SPESIFISER

Hvis Arb20 = 8

Arb20_Sp

Spesifiser grunn
 STRING[40]

Hvis Arb1 = Ja eller Arb2 = Ja

Arb21a

Har du en eller flere bijobber i tillegg til hovedjobben?
 JA/NEI

Levekår panel, EU-SILC 2007

Hvis Arb21a = Ja

Arb21b

Hvor mange timer pr. uke arbeider du vanligvis i alt i dine bijobber?
Regn også med betalte overtidstimer og ekstraarbeid hjemme i forbindelse med dette arbeidet. EVT. HALVE TIMER RUNDES OPPOVER.
TIMER PER UKE SAMLET FOR ALLE BIJOBBER

Hvis Arb13 + Arb21b < 30 (Arbeidstid i hoved- og bijobber under 30 timer i uka). Andre går til Arb23a

Arb22

Hva er viktigste grunnen til at du arbeider mindre enn 30 timer i uka?

1. I UTDANNING, OPPLÆRING
2. HELSEMESSIGE ÅRSAKER
3. ØNSKER Å ARBEIDE LENGRE, MEN FÅR IKKE JOBB MED LENGRE ARBEIDSTID
ELLER ARBEIDE FLERE TIMER I NÅVÆRENDE JOBB
4. ØNSKER IKKE Å ARBEIDE LENGRE
5. BETRakter NÅVÆRENDE SAMLEDE ARBEIDSTID SOM HELTIDSJOBB
6. HUSARBEID, OMSORG FOR BARN ELLER ANDRE
7. ANNEN GRUNN, SPESIFISER

Hvis Arb22 = 7

Arb22_Sp

Spesifisering av grunn til deltid
STRING[100]

Hvis Arb14 <> 3 eller Arb22 <> 1

Arb23a

Går du på skole eller studerer?
JA/NEI

Hvis Arb23a = ja eller Arb22 = 1 eller Arb14 = 3

Arb23b

Går du på skole eller studerer i minst 10 timer i uka?
JA/NEI

Til nye Hvis Arb7a = Ja. Andre går til Arb26a

***Arb24**

Hvor gammel var du da du begynte i din første vanlige jobb eller startet i egen virksomhet? DERSOM HAN/HUN HAR HATT BÅDE VANLIG JOBB OG DREVET EGEN VIRKSOMHET, GJELDER DET SOM STARTET FØRST
:5..65

***Arb25**

Omtrent hvor mange år etter det har du vært yrkesaktiv?
:0..65

Til alle

***Arb26a**

For hver måned i 2006 ber jeg deg si hva som var din hovedaktivitet. Hva var din hovedaktivitet i januar 2006? Var du.. I NESTE SPØRSMÅL KAN DU MERKE AV OM AKTIVITETEN VAR DEN SAMME I HELE 2006.

1. ..heltidsansatt
2. ..deltidsansatt
3. ..selvstendig, heltid
4. ..selvstendig, deltid
5. ..arbeidsledig
6. ..pensjonist
7. ..uføretrygdet
8. ..skoleelev, student

Levekår panel, EU-SILC 2007

- 9. ..annen ikke-yrkesaktiv
- 10. ..i verneplikt- eller sivilarbeidertjeneste

Arb26

Var hovedaktiviteten den samme i hele 2006?
JA/NEI

Hvis Arb26 = Nei

Arb26b

Hva var din hovedaktivitet i februar 2006? Var du...

Arb26c**Arb261**

Hva var din hovedaktivitet i desember 2006? Var du...

- 1. ..heltidsansatt
- 2. ..deltidsansatt
- 3. ..selvstendig, heltid
- 4. ..selvstendig, deltid
- 5. ..arbeidsledig
- 6. ..pensjonist
- 7. ..uføretrygdet
- 8. ..skoleelev, student
- 9. ..annen ikke-yrkesaktiv
- 10. ..i verneplikt- eller sivilarbeidertjeneste

Hvis arbeidsledig eller pensjonist i løpet av 2006:

Arb27

Da du sluttet i jobben og ble [pensjonert/arbeidsledig], mottok du da et engangsbetrag fra din arbeidsgiver i forbindelse med det? **SKAL REGNES MED SELV OM SUMMEN UTBETALES OVER FLERE MÅNEDER**
JA/NEI

Arb30

Omtrent hvor mange brutto månedslønner tilsvarte den summen du mottok?
:0..97

B Returadresse:
Statistisk sentralbyrå
NO-2225 Kongsvinger

Statistisk sentralbyrå

Oslo:

Postboks 8131 Dep
NO-0033 Oslo
Telefon: 21 09 00 00
Telefaks: 21 09 49 73

Kongsvinger:

NO-2225 Kongsvinger
Telefon: 62 88 50 00
Telefaks: 62 88 50 30

E-post: ssb@ssb.no
Internett: www.ssb.no

ISBN 978-82-537-8471-7 (trykt)
ISBN 978-82-537-8472-4 (elektronisk)
ISSN 1891-5906

ISBN 978-82-537-8471-7



9 788253 784717



Statistisk sentralbyrå
Statistics Norway