

6. oktober 1998

Statistics Norway



Statistisk sentralbyrå

Aktuelle befolkningstall

Folkemengd etter kjønn,
alder og sivilstand.
1. januar 1998



6/98

Statistisk sentralbyrå ber om å bli oppgitt som kilde når oppgaver fra dette heftet blir gjengitt.

Aktuelle befolkningstall

I serien "Aktuelle befolkningstall" publiserer Statistisk sentralbyrå ny statistikk over samansetjinga av befolkninga og endringar i statsborgarskap, og tal for fødde, døde, flyttingar, inngåtte ekteskap, registrerte partnerskap og oppløyste ekteskap. Serien gir tal for landet, landsdelar og fylker, og i enkelte tilfelle for kommunar. Kommunetallet vert òg publisert i serien NOS Regionalstatistikk.

Ei betre utgreiing av prinsipp og definisjonar som ligg til grunn for statistikken, finst i NOS Befolkningsstatistikk.

Redaktør: Elisabetta Vassenden.

Redaksjonsmedarbeidarar: Kirsten Enger Dybendal, tlf. 62 88 52 96, e-post: kirsten.enger.dybendal@ssb.no, Liv Irene Aamodt, tlf. 62 88 52 64, e-post: liv.irene.aamodt@ssb.no og Kåre Høyby, tlf. 62 88 52 97, e-post: kare.reidar.hoyby@ssb.no, Trude Jakobsen, tlf. 62 88 51 39, e-post: trude.jakobsen@ssb.no.

Redigering: Eva Hynden Bones og Anne Skarateppen.

Prisar: Pr. år kr 420,00 inkl. mva. Enkeltnr. kr 50,00 inkl. mva.

Spørsmål om abonnement kan rettast til: Statistisk sentralbyrå, Salg- og abonnementservice. Postboks 1260, 2201 Kongsvinger, tlf. 62 88 55 00, faks 62 88 55 95, e-post: salg-abonnement@ssb.no.

ISSN 0808-5293

Elektronisk formidling

Statistikken vert gitt ut årleg i Ukens statistikk. I tillegg finst denne statistikken i elektronisk versjon under SSBs webteneste på Internett. Adressa er <http://www.ssb.no>.

Standardteikn

Standardteikn i tabellar	Symbol
Tal er umogleg	.
Oppgåve manglar	..
Oppgåve manglar førebels	...
Tal kan ikkje offentleggjerast	:
Null	-
Mindre enn 0,5 av den brukte eininga	0
Mindre enn 0,05 av den brukte eininga	0,0
Førebels tal	*
Brot i den loddrette serien	—
Brot i den vassrette serien	
Retta sidan førre utgåve	r

Innhald

Fleire småbarn og middelaldrande	3
Figurar	
Folkemengd, etter alder. 1. januar. 1988 og 1998	3
Folkemengd, etter alder, kjønn og sivilstand. 1. januar 1998	3
Kommunar med høgast og lågast kvinnedel per 100 menn i alderen 20-39 år. 1. januar 1998	4
Personar 80 år og over i prosent av folkemengda. Fylke. 1. januar 1998	5

Tabellar

1. Folkemengd, etter sivilstand, kjønn og alder. 1. januar 1998	6
2. Folkemengd, etter alder. Absolutte tal. Fylke. 1. januar 1998	8
3. Folkemengd, etter alder. Fylke. 1. januar 1998. Prosent	9
4. Folkemengd, etter kjønn, alder og sivilstand. 1. januar 1998	10
5. Folkemengd, etter kjønn, sivilstand og alder. Fylke. 1. januar 1998	17
6. Folkemengd, etter kjønn og alder. Kommune. 1. januar 1998	36
7. Folkemengd, etter kjønn og alder. Oslo. Bydel. 1. januar 1998	59
8. Folkemengd, etter alder. Prosent. Kommune. 1. januar 1998	61
9. Folkemengd, etter alder. Prosent. Oslo. Bydel. 1. januar 1998	68
10. Middelfolkemengd, etter sivilstand, kjønn og alder. 1997	69
11. Sambuande, gifte og ikkje i samliv i ulike aldersgrupper. Prosent	71

Dette er eit nytt hefte i serien Aktuelle befolkningstall. Hefte vil, saman med heftet om Utanlandske statsborgarar, erstatte publikasjonen som tidlegare vart kalla "Befolkningsstatistikk Hefte II. Folkemengd 1. januar" i serien Noregs offisielle statistikk (NOS).

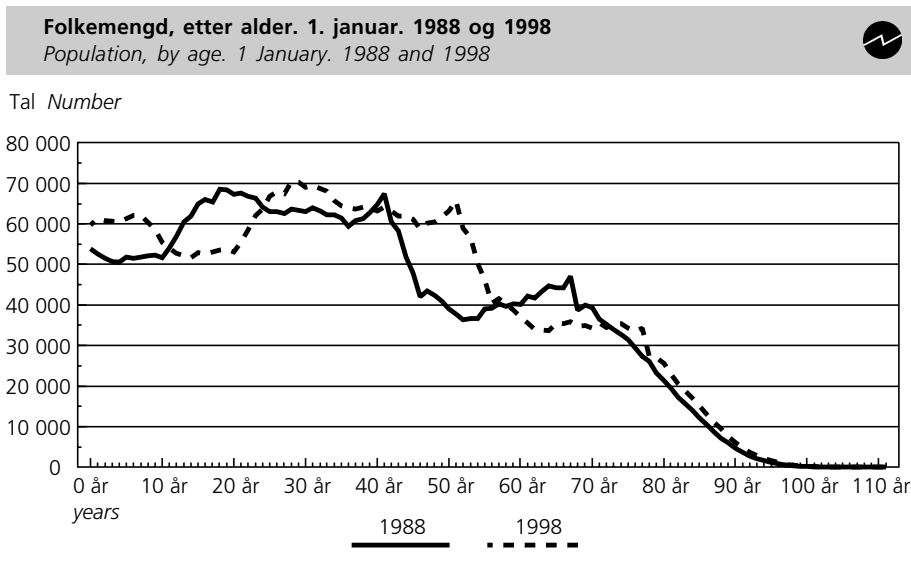
Resten av tabellane frå Hefte II, som for det meste vil gjelde tidsseriar, vil gå inn i NOS Befolkningsstatistikk. Denne vil også innehalde omgrep og kjenneteikn elles innan befolkningsstatistikk.

Fleire småbarn og middelaldrande

Alderssamansetnaden i befolkninga har endra seg mykje dei siste ti åra. Talet på 30-åringar har auka mykje, noko som har ført til ei mellombels småbarnsbølge. Samstundes har det vorte ein topp med 50-åringar.

1. januar 1998 var det 4 417 600 busette innbyggjarar i Noreg. Folketalet auka med 24 900 i 1997. Sidan 1988 har talet på innbyggjarar auka med 219 000. Denne auken på 5 prosent er langt frå jamt spreidd på dei einsskild aldersgruppene, og det er store regionale skilnader i aldersprofilen. Topp- ar og botnar frå alderssamansetnaden i 1988 har forplanta seg i bølger som vi finn igjen ti år seinare. Samstundes har det vore påfyll av nye borgarar både gjennom fødslar og nettoinnflytting til landet, medan dødsfall etter kvart tømmer dei eldste årgangane.

Toppen med 18-19-åringar frå 1988 har gjennom påfyll av innvandrarar vakse til ein endå høgare topp som nærmar seg dei 30 i dag. Dette dreg igjen med seg ei bølge av små barn bak dei små ungdomskulla vi har i dag. Talet på potensielle foreldre vil etter dette gå ned år for år, noko som vil gi færre fødslar i åra som kjem. Den markerte toppen som var samansett av 40-åringar i 1988 har vorte ti år eldre. Årskulla på rundt 50 tek likevel til å minke i storleik. Talet på levde år gir på dette stadiet synlege



utslag i auka dødstal. Toppen på bølga, som hadde sitt høgdepunkt i aldersklassen på 67 år for ti år sidan, har no flata ut mellom 60 og 77 år.

Mange barn i Rogaland og Agderfylkene

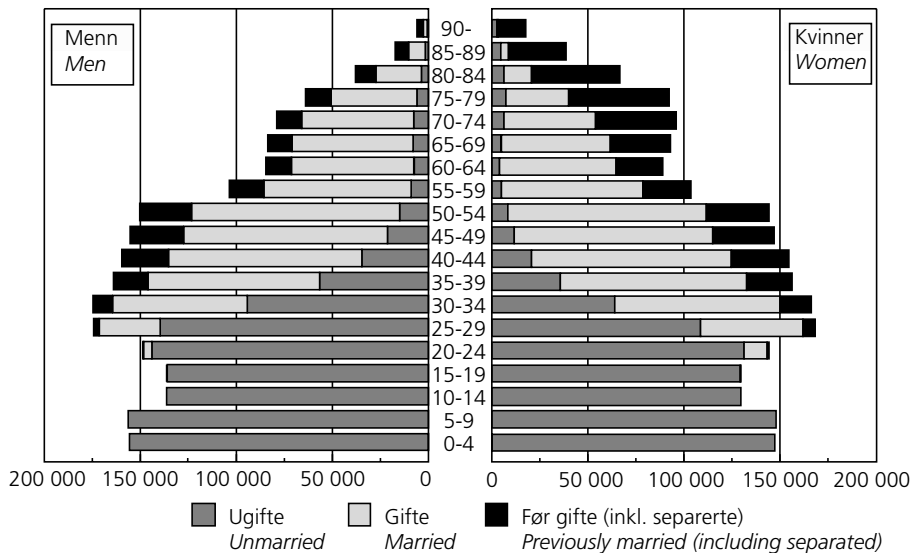
Store endringar i alderssamansetnaden i befolkninga får konsekvensar for eit samfunn, ettersom dei ulike alders-

klassane har ulike behov. Aldersfordelinga i befolkninga er likevel langt frå lik over heile landet. Eit belte gjennom Rogaland, Vest- og Aust-Agder skil seg ut som det største samanhengande området med høge barnetal. I den andre enden av skalaen har Hedmark og Oppland den største konsentrasjonen av kommunar med låge barnetal. Sør for Dovre er det berre innlandskommunar som ligg i gruppa med låge barnetal, medan innlandskommunane i Finnmark er i gruppa med høge barnetal.

Fleire ugifte og skilde

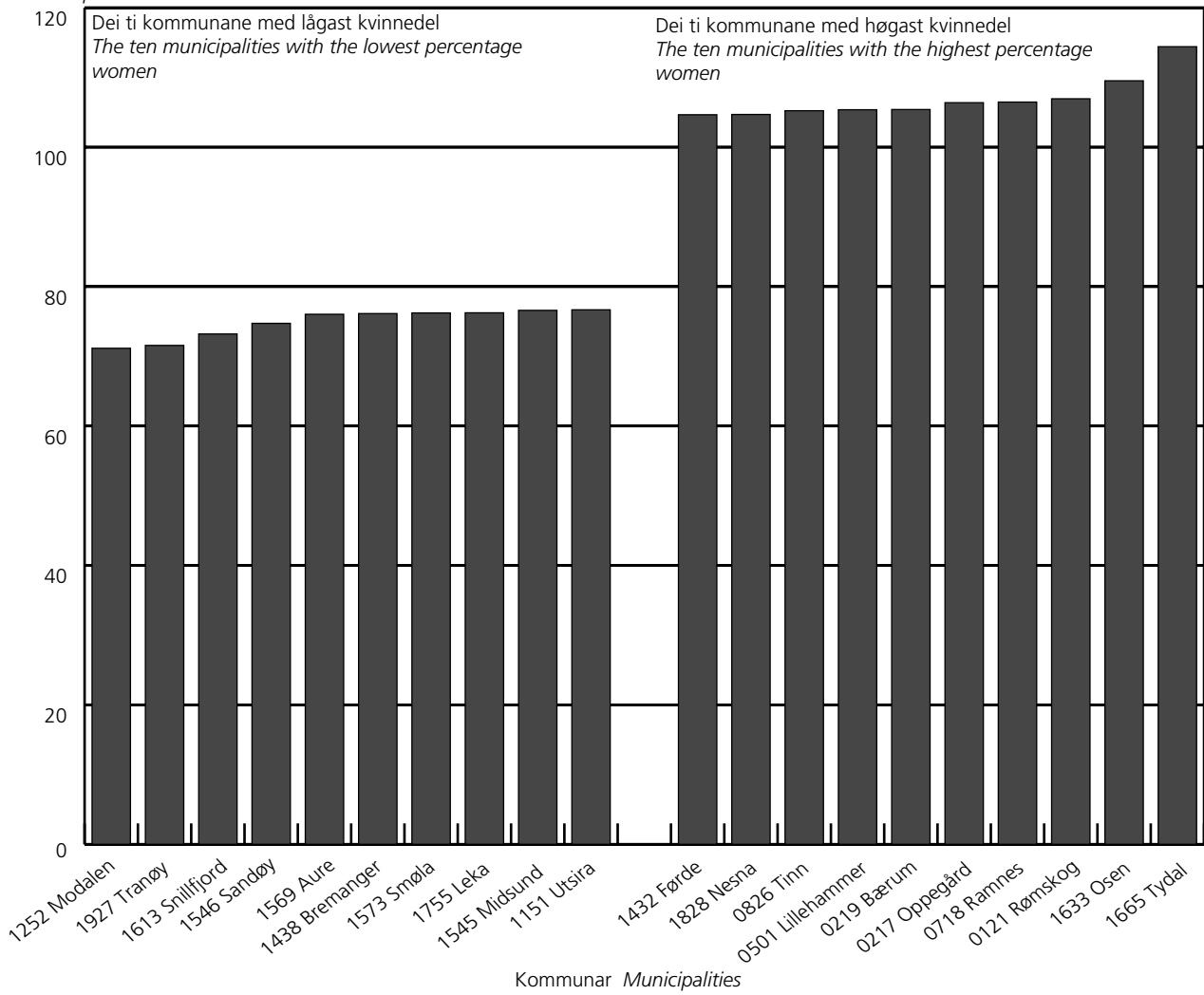
Det blir stadig færre av innbyggjarane som lever saman i ekteskap. År for år aukar delen ugifte og skilde. Denne tendensen gjeld også i høve til partnarskap. 1. januar 1998 var det 30 skilte partnarar, mot seks eitt år tidlegare.

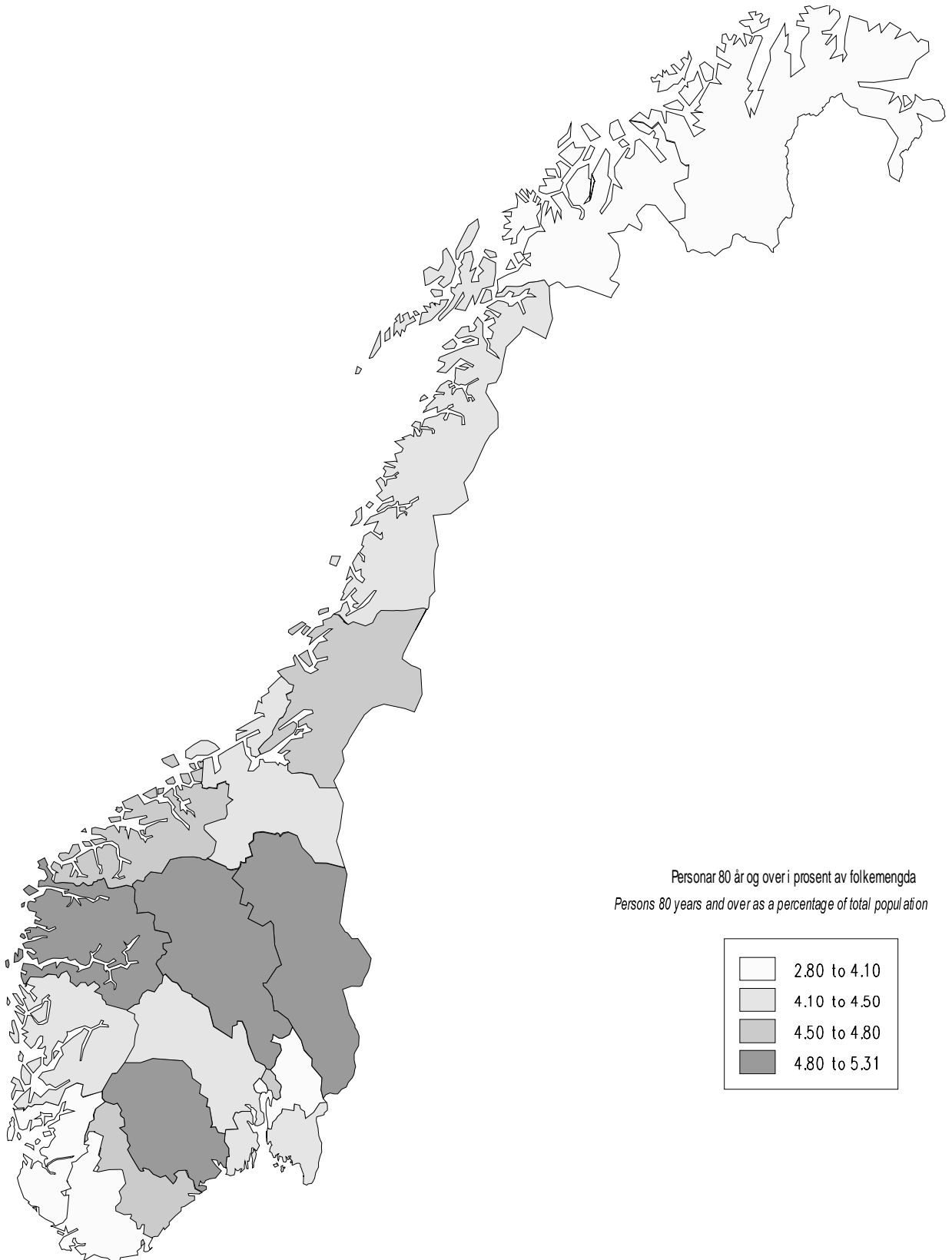
Folkemengd, etter alder, kjønn og sivilstand. 1. januar 1998
Population, by age, sex and marital status. 1. January 1998





Kvinner per 100 menn
 Females per 100 males





1. Folkemengd, etter sivilstand, kjønn og alder. 1. januar 1998
Population, by marital status, sex and age. 1 January 1998



Kjønn og alder <i>Sex and age</i>	I alt <i>Total</i>	Sivilstand <i>Marital status</i>					Annan sivilstand ¹ <i>Other marital status¹</i>
		Ugifte <i>Never married</i>	Giftede <i>Married</i>	Enkjer/ enkjemenn <i>Widows/ widowers</i>	Separerte <i>Separated</i>	Skilte <i>Divorced</i>	
Begge kjønn <i>Both sexes...</i>	4 417 599	2 107 586	1 699 359	283 162	57 657	268 541	1 294
0 - 4	302 797	302 797	-	-	-	-	-
5 - 9	304 239	304 239	-	-	-	-	-
10 - 14	265 883	265 883	-	-	-	-	-
15 - 19	265 813	265 242	553	1	12	1	4
20 - 24	292 586	275 140	16 329	16	697	366	38
25 - 29	342 670	247 993	85 046	165	3 999	5 339	128
30 - 34	340 831	158 047	155 948	552	7 909	18 143	232
35 - 39	319 938	92 087	186 108	1 182	9 309	30 977	275
40 - 44	314 104	55 371	204 130	2 370	9 846	42 183	204
45 - 49	301 952	32 875	209 324	4 404	8 749	46 423	177
50 - 54	294 372	23 382	211 464	8 166	7 009	44 216	135
55 - 59	207 141	14 007	150 112	10 904	4 015	28 052	51
60 - 64	173 506	11 482	124 338	17 023	2 401	18 232	30
65 - 69	176 369	12 744	119 816	28 789	1 718	13 288	14
70 - 74	174 723	13 666	105 917	44 643	1 044	9 448	5
75 - 79	156 262	13 098	77 496	58 636	622	6 409	1
80 - 84	104 731	9 842	37 852	53 337	232	3 468	-
85 - 89	56 043	6 307	12 456	35 757	78	1 445	-
90 -	23 639	3 384	2 470	17 217	17	551	-
0 - 5	364 007	364 007	-	-	-	-	-
6 - 12	405 198	405 198	-	-	-	-	-
13 - 15	156 599	156 599	-	-	-	-	-
16 - 19	212 928	212 357	553	1	12	1	4
20 - 44	1 610 129	828 638	647 561	4 285	31 760	97 008	877
45 - 66	1 047 832	86 702	744 489	50 477	22 951	142 817	396
67 - 79	436 493	34 552	253 978	122 088	2 607	23 251	17
80 -	184 413	19 533	52 778	106 311	327	5 464	-
Menn <i>Males</i>	2 185 106	1 131 802	850 261	52 967	28 488	120 743	845
0 - 4	155 524	155 524	-	-	-	-	-
5 - 9	156 318	156 318	-	-	-	-	-
10 - 14	136 341	136 341	-	-	-	-	-
15 - 19	136 016	135 935	76	-	2	-	3
20 - 24	148 375	143 826	4 303	2	158	59	27
25 - 29	174 207	139 414	31 829	29	1 373	1 472	90
30 - 34	174 638	94 143	69 959	112	3 469	6 816	139
35 - 39	163 715	56 473	89 135	236	4 451	13 245	175
40 - 44	159 584	34 612	100 412	520	4 857	19 061	122
45 - 49	155 051	21 242	105 962	1 040	4 624	22 058	125
50 - 54	150 084	14 897	108 261	1 837	3 815	21 177	97
55 - 59	103 453	8 971	76 618	2 104	2 159	13 569	32
60 - 64	84 660	7 380	63 786	3 087	1 372	9 016	19
65 - 69	83 529	7 800	63 069	5 237	1 024	6 387	12
70 - 74	78 655	7 441	58 268	8 165	625	4 153	3
75 - 79	63 946	5 910	44 664	10 668	373	2 330	1
80 - 84	37 924	3 388	23 579	9 840	128	989	-
85 - 89	17 291	1 615	8 497	6 796	48	335	-
90 -	5 795	572	1 843	3 294	10	76	-
0 - 5	187 160	187 160	-	-	-	-	-
6 - 12	207 792	207 792	-	-	-	-	-
13 - 15	80 445	80 445	-	-	-	-	-
16 - 19	108 802	108 721	76	-	2	-	3
20 - 44	820 519	468 468	295 638	899	14 308	40 653	553
45 - 66	527 126	55 560	380 269	9 878	12 421	68 723	275
67 - 79	192 252	18 081	140 359	22 260	1 571	9 967	14
80 -	61 010	5 575	33 919	19 930	186	1 400	-

¹ Omfatter 1 199 registrerte partnere (785 menn og 414 kvinner), 50 separerte (33 menn og 17 kvinner), 30 skilte (13 menn og 17 kvinner) og 15 atlevande partnere (14 menn og 1 kvinne).

¹ *Comprises 1 199 registered partners (785 men and 414 women), 50 separated partners (33 men and 17 women), 30 divorced partners (13 men and 17 women) and 15 surviving partners (14 men and 1 woman).*

1. Folkemengd, etter sivilstand, kjønn og alder. 1. januar 1998
(framh.). *Population, by marital status, sex and age. 1 January 1998*



Sivilstand

Kjønn og alder	Sivilstand						
	I alt	Ugifte	Gift	Enkjer/ enkjemenn	Separerte <i>Separated</i>	Skilte <i>Divorced</i>	Annan sivilstand ¹
Kvinner <i>Females</i>	2 232 493	975 784	849 098	230 195	29 169	147 798	449
0 - 4	147 273	147 273	-	-	-	-	-
5 - 9	147 921	147 921	-	-	-	-	-
10 - 14	129 542	129 542	-	-	-	-	-
15 - 19	129 797	129 307	477	1	10	1	1
20 - 24	144 211	131 314	12 026	14	539	307	11
25 - 29	168 463	108 579	53 217	136	2 626	3 867	38
30 - 34	166 193	63 904	85 989	440	4 440	11 327	93
35 - 39	156 223	35 614	96 973	946	4 858	17 732	100
40 - 44	154 520	20 759	103 718	1 850	4 989	23 122	82
45 - 49	146 901	11 633	103 362	3 364	4 125	24 365	52
50 - 54	144 288	8 485	103 203	6 329	3 194	23 039	38
55 - 59	103 688	5 036	73 494	8 800	1 856	14 483	19
60 - 64	88 846	4 102	60 552	13 936	1 029	9 216	11
65 - 69	92 840	4 944	56 747	23 552	694	6 901	2
70 - 74	96 068	6 225	47 649	36 478	419	5 295	2
75 - 79	92 316	7 188	32 832	47 968	249	4 079	-
80 - 84	66 807	6 454	14 273	43 497	104	2 479	-
85 - 89	38 752	4 692	3 959	28 961	30	1 110	-
90 -	17 844	2 812	627	13 923	7	475	-
0 - 5	176 847	176 847	-	-	-	-	-
6 - 12	197 406	197 406	-	-	-	-	-
13 - 15	76 154	76 154	-	-	-	-	-
16 - 19	104 126	103 636	477	1	10	1	1
20 - 44	789 610	360 170	351 923	3 386	17 452	56 355	324
45 - 66	520 706	31 142	364 220	40 599	10 530	74 094	121
67 - 79	244 241	16 471	113 619	99 828	1 036	13 284	3
80 -	123 403	13 958	18 859	86 381	141	4 064	-

¹ Omfatter 1 199 registrerte partnere (785 menn og 414 kvinner), 50 separerte (33 menn og 17 kvinner), 30 skilte (13 menn og 17 kvinner) og 15 atlevende partnere (14 menn og 1 kvinne).

¹ *Comprises 1 199 registered partners (785 men and 414 women), 50 separated partners (33 men and 17 women), 30 divorced partners (13 men and 17 women) and 15 surviving partners (14 men and 1 woman).*

2. Folkemengd, etter alder. Absolutte tal. Fylke. 1. januar 1998
Population, by age. Absolute figures. County. 1 January 1998



Alder Age	Heile landet <i>The whole country</i>	01 Østfold	02 Akershus	03 Oslo	04 Hedmark	05 Oppland	06 Buskerud	07 Vestfold	08 Telemark	09 Aust-Agder	
	I alt Total	4 417 599	243 585	453 490	499 693	186 118	182 162	232 967	208 687	163 857	101 152
0 - 4	302 797	15 021	33 096	33 407	10 731	10 677	14 802	13 415	9 989	6 671	
5 - 9	304 239	15 590	34 425	28 274	11 677	11 440	15 304	14 229	10 790	6 955	
10 - 14	265 883	13 866	28 058	22 017	10 679	10 285	13 734	12 784	9 873	6 743	
15 - 19	265 813	14 633	26 638	21 016	10 610	10 774	13 534	12 798	10 062	7 062	
20 - 24	292 586	16 153	27 823	31 576	11 628	11 658	15 255	13 357	10 832	7 318	
25 - 29	342 670	17 319	32 588	53 759	12 267	12 603	17 275	14 505	11 513	7 011	
30 - 34	340 831	17 570	36 704	51 085	12 284	12 545	17 258	14 817	11 380	6 877	
35 - 39	319 938	16 901	36 461	41 172	12 375	12 339	16 643	15 050	11 000	6 790	
40 - 44	314 104	17 212	34 385	35 090	13 197	12 797	16 829	15 193	11 702	7 267	
45 - 49	301 952	17 317	31 885	32 137	13 499	12 925	16 558	14 655	11 429	7 188	
50 - 54	294 372	17 909	33 078	32 360	13 172	12 658	16 931	14 423	11 421	6 849	
55 - 59	207 141	12 074	22 138	21 359	9 622	9 485	11 326	10 320	7 834	4 756	
60 - 64	173 506	10 671	17 944	17 250	8 230	7 973	9 450	8 823	6 667	4 063	
65 - 69	176 369	10 824	17 216	18 400	9 064	8 471	9 510	8 971	6 905	3 724	
70 - 74	174 723	10 666	15 820	18 858	9 581	8 888	9 666	8 816	7 623	3 804	
75 - 79	156 262	9 134	12 735	18 365	8 374	7 682	8 680	7 639	6 927	3 540	
80 - 84	104 731	6 301	7 421	12 891	5 395	5 196	5 786	5 146	4 494	2 463	
85 - 89	56 043	3 250	3 656	7 352	2 707	2 678	3 152	2 641	2 440	1 448	
90 -	23 639	1 174	1 419	3 325	1 026	1 088	1 274	1 105	976	623	
0	59 695	2 917	6 411	7 399	1 985	2 064	2 951	2 621	1 889	1 320	
1 - 5	304 312	15 260	33 598	31 969	11 073	10 932	14 868	13 594	10 231	6 712	
6 - 12	405 198	20 871	44 860	36 148	15 755	15 305	20 640	19 222	14 657	9 607	
13 - 15	156 599	8 234	16 023	12 378	6 436	6 189	8 021	7 529	5 891	4 187	
16 - 19	212 928	11 828	21 325	16 820	8 448	8 686	10 894	10 260	8 046	5 605	
20 - 44	1 610 129	85 155	167 961	212 682	61 751	61 942	83 260	72 922	56 427	35 263	
45 - 66	1 047 832	62 294	112 080	110 422	48 036	46 393	58 036	51 999	40 001	24 346	
67 - 79	436 493	26 301	38 736	48 307	23 506	21 689	24 085	21 648	18 805	9 578	
80 -	184 413	10 725	12 496	23 568	9 128	8 962	10 212	8 892	7 910	4 534	
		10 Vest-Agder	11 Roga-land	12 Horda-land	14 Sogn og Fjordane	15 Møre og Romsdal	16 Sør-Trøndelag	17 Nord-Trøndelag	18 Nord-land	19 Troms	20 Finnmark
I alt	152 553	364 341	428 823	107 790	241 972	259 177	126 785	239 280	150 288	74 879	
0 - 4	10 964	28 849	31 440	7 641	16 156	18 204	8 726	16 338	10 818	5 852	
5 - 9	11 296	28 732	31 122	7 709	16 907	18 055	8 944	16 736	10 578	5 476	
10 - 14	10 227	25 169	27 192	7 178	15 926	15 293	8 219	14 941	9 139	4 560	
15 - 19	10 633	24 895	27 237	7 345	16 359	15 228	8 486	15 243	9 007	4 253	
20 - 24	10 632	25 453	29 598	7 311	16 857	17 636	8 412	15 619	10 222	5 246	
25 - 29	10 978	28 946	33 515	7 584	17 117	20 521	8 621	17 324	12 438	6 786	
30 - 34	11 260	28 990	32 555	7 360	16 011	20 317	8 576	17 143	11 852	6 247	
35 - 39	10 689	26 919	30 608	7 371	16 342	18 617	8 401	16 229	10 744	5 287	
40 - 44	10 350	25 942	29 544	7 298	17 133	18 415	8 738	16 892	10 931	5 189	
45 - 49	9 888	23 597	28 483	7 026	16 872	17 507	8 836	16 222	10 624	5 304	
50 - 54	9 534	21 597	26 711	6 549	15 410	17 144	8 374	15 650	9 939	4 663	
55 - 59	7 052	15 387	19 322	4 719	10 878	12 292	6 119	11 726	7 251	3 481	
60 - 64	5 991	12 616	16 541	4 317	9 460	9 770	5 085	9 957	5 769	2 929	
65 - 69	5 978	12 130	16 349	4 319	10 240	10 274	5 262	10 172	5 648	2 912	
70 - 74	5 773	11 488	15 828	4 284	9 986	10 370	5 435	9 805	5 487	2 545	
75 - 79	5 287	10 960	14 586	4 056	9 274	9 022	4 743	8 775	4 494	1 989	
80 - 84	3 480	7 228	10 036	2 993	6 127	6 080	3 285	5 964	3 106	1 339	
85 - 89	1 795	3 845	5 557	1 843	3 346	3 174	1 792	3 226	1 542	599	
90 -	746	1 598	2 599	887	1 571	1 258	731	1 318	699	222	
0	2 074	5 725	6 084	1 479	3 080	3 578	1 642	3 194	2 086	1 196	
1 - 5	11 170	28 992	31 545	7 724	16 370	18 186	8 831	16 519	10 953	5 785	
6 - 12	15 186	38 286	41 522	10 475	23 076	23 836	12 196	22 414	13 978	7 164	
13 - 15	6 162	14 743	16 078	4 300	9 738	9 068	4 899	8 882	5 283	2 558	
16 - 19	8 528	19 899	21 762	5 895	13 084	12 112	6 807	12 249	7 242	3 438	
20 - 44	53 909	136 250	155 820	36 924	83 460	95 506	42 748	83 207	56 187	28 755	
45 - 66	34 960	78 154	97 734	24 367	56 634	60 872	30 476	57 620	35 858	17 550	
67 - 79	14 543	29 621	40 086	10 903	25 486	25 507	13 378	24 687	13 354	6 273	
80 -	6 021	12 671	18 192	5 723	11 044	10 512	5 808	10 508	5 347	2 160	

3. Folkemengd, etter alder. Fylke. 1. januar 1998. Prosent
Population, by age. 1 January 1998. Per cent



Alder Age	Heile landet <i>The whole country</i>	01	02	03	04	05	06	07	08	09	
		Østfold	Akershus	Oslo	Hedmark	Oppland	Buskerud	Vestfold	Telemark	Aust- Agder	
I alt Total	100	100	100	100	100	100	100	100	100	100	
0 - 4	6,9	6,2	7,3	6,7	5,8	5,9	6,4	6,4	6,1	6,6	
5 - 9	6,9	6,4	7,6	5,7	6,3	6,3	6,6	6,8	6,6	6,9	
10 - 14	6,0	5,7	6,2	4,4	5,7	5,6	5,9	6,1	6,0	6,7	
15 - 19	6,0	6,0	5,9	4,2	5,7	5,9	5,8	6,1	6,1	7,0	
20 - 24	6,6	6,6	6,1	6,3	6,2	6,4	6,5	6,4	6,6	7,2	
25 - 29	7,8	7,1	7,2	10,8	6,6	6,9	7,4	7,0	7,0	6,9	
30 - 34	7,7	7,2	8,1	10,2	6,6	6,9	7,4	7,1	6,9	6,8	
35 - 39	7,2	6,9	8,0	8,2	6,6	6,8	7,1	7,2	6,7	6,7	
40 - 44	7,1	7,1	7,6	7,0	7,1	7,0	7,2	7,3	7,1	7,2	
45 - 49	6,8	7,1	7,0	6,4	7,3	7,1	7,1	7,0	7,0	7,1	
50 - 54	6,7	7,4	7,3	6,5	7,1	6,9	7,3	6,9	7,0	6,8	
55 - 59	4,7	5,0	4,9	4,3	5,2	5,2	4,9	4,9	4,8	4,7	
60 - 64	3,9	4,4	4,0	3,5	4,4	4,4	4,1	4,2	4,1	4,0	
65 - 69	4,0	4,4	3,8	3,7	4,9	4,7	4,1	4,3	4,2	3,7	
70 - 74	4,0	4,4	3,5	3,8	5,1	4,9	4,1	4,2	4,7	3,8	
75 - 79	3,5	3,7	2,8	3,7	4,5	4,2	3,7	3,7	4,2	3,5	
80 - 84	2,4	2,6	1,6	2,6	2,9	2,9	2,5	2,5	2,7	2,4	
85 - 89	1,3	1,3	0,8	1,5	1,5	1,5	1,4	1,3	1,5	1,4	
90 -	0,5	0,5	0,3	0,7	0,6	0,6	0,5	0,5	0,6	0,6	
0	1,4	1,2	1,4	1,5	1,1	1,1	1,3	1,3	1,2	1,3	
1 - 5	6,9	6,3	7,4	6,4	5,9	6,0	6,4	6,5	6,2	6,6	
6 - 12	9,2	8,6	9,9	7,2	8,5	8,4	8,9	9,2	8,9	9,5	
13 - 15	3,5	3,4	3,5	2,5	3,5	3,4	3,4	3,6	3,6	4,1	
16 - 19	4,8	4,9	4,7	3,4	4,5	4,8	4,7	4,9	4,9	5,5	
20 - 44	36,4	35,0	37,0	42,6	33,2	34,0	35,7	34,9	34,4	34,9	
45 - 66	23,7	25,6	24,7	22,1	25,8	25,5	24,9	24,9	24,4	24,1	
67 - 79	9,9	10,8	8,5	9,7	12,6	11,9	10,3	10,4	11,5	9,5	
80 -	4,2	4,4	2,8	4,7	4,9	4,9	4,4	4,3	4,8	4,5	
		10	11	12	14	15	16	17	18	20	
		Vest- Agder	Roga- land	Horda- land	Sogn og Fjordane	Møre og Romsdal	Sør- Trøndelag	Nord- Trøndelag	Nord- land	19 Troms	Finn- mark
I alt.....	100	100	100	100	100	100	100	100	100	100	
0 - 4	7,2	7,9	7,3	7,1	6,7	7,0	6,9	6,8	7,2	7,8	
5 - 9	7,4	7,9	7,3	7,2	7,0	7,0	7,1	7,0	7,0	7,3	
10 - 14	6,7	6,9	6,3	6,7	6,6	5,9	6,5	6,2	6,1	6,1	
15 - 19	7,0	6,8	6,4	6,8	6,8	5,9	6,7	6,4	6,0	5,7	
20 - 24	7,0	7,0	6,9	6,8	7,0	6,8	6,6	6,5	6,8	7,0	
25 - 29	7,2	7,9	7,8	7,0	7,1	7,9	6,8	7,2	8,3	9,1	
30 - 34	7,4	8,0	7,6	6,8	6,6	7,8	6,8	7,2	7,9	8,3	
35 - 39	7,0	7,4	7,1	6,8	6,8	7,2	6,6	6,8	7,1	7,1	
40 - 44	6,8	7,1	6,9	6,8	7,1	7,1	6,9	7,1	7,3	6,9	
45 - 49	6,5	6,5	6,6	6,5	7,0	6,8	7,0	6,8	7,1	7,1	
50 - 54	6,2	5,9	6,2	6,1	6,4	6,6	6,6	6,5	6,6	6,2	
55 - 59	4,6	4,2	4,5	4,4	4,5	4,7	4,8	4,9	4,8	4,6	
60 - 64	3,9	3,5	3,9	4,0	3,9	3,8	4,0	4,2	3,8	3,9	
65 - 69	3,9	3,3	3,8	4,0	4,2	4,0	4,2	4,3	3,8	3,9	
70 - 74	3,8	3,2	3,7	4,0	4,1	4,0	4,3	4,1	3,7	3,4	
75 - 79	3,5	3,0	3,4	3,8	3,8	3,5	3,7	3,7	3,0	2,7	
80 - 84	2,3	2,0	2,3	2,8	2,5	2,3	2,6	2,5	2,1	1,8	
85 - 89	1,2	1,1	1,3	1,7	1,4	1,2	1,4	1,3	1,0	0,8	
90 -	0,5	0,4	0,6	0,8	0,6	0,5	0,6	0,6	0,5	0,3	
0	1,4	1,6	1,4	1,4	1,3	1,4	1,3	1,3	1,4	1,6	
1 - 5	7,3	8,0	7,4	7,2	6,8	7,0	7,0	6,9	7,3	7,7	
6 - 12	10,0	10,5	9,7	9,7	9,5	9,2	9,6	9,4	9,3	9,6	
13 - 15	4,0	4,0	3,7	4,0	4,0	3,5	3,9	3,7	3,5	3,4	
16 - 19	5,6	5,5	5,1	5,5	5,4	4,7	5,4	5,1	4,8	4,6	
20 - 44	35,3	37,4	36,3	34,3	34,5	36,8	33,7	34,8	37,4	38,4	
45 - 66	22,9	21,5	22,8	22,6	23,4	23,5	24,0	24,1	23,9	23,4	
67 - 79	9,5	8,1	9,3	10,1	10,5	9,8	10,6	10,3	8,9	8,4	
80 -	3,9	3,5	4,2	5,3	4,6	4,1	4,6	4,4	3,6	2,9	

4. Folkemengd, etter kjønn, alder og sivilstand. 1. januar 1998
Population, by sex, age and marital status. 1 January 1998



Sivilstand *Marital status*

Alder <i>Age</i>	I alt <i>Total</i>	Sivilstand <i>Marital status</i>					Registrerte partnerar <i>Registered partners</i>	Attlevande partnerar <i>Surviving partners</i>	Separerte partnerar <i>Separated partners</i>	Skilte partnerar <i>Divorced partners</i>
		Ugifte <i>Never married</i>	Giftede <i>Married</i>	Enkjer/ enkjemenn <i>Widows/ widowers</i>	Separerte <i>Separated</i>	Skilte <i>Divorced</i>				
I alt <i>Total</i>	4 417 599	2 107 586	1 699 359	283 162	57 657	268 541	1 199	15	50	30
0	59 695	59 695	-	-	-	-	-	-	-	-
1	61 238	61 238	-	-	-	-	-	-	-	-
2	60 828	60 828	-	-	-	-	-	-	-	-
3	60 601	60 601	-	-	-	-	-	-	-	-
4	60 435	60 435	-	-	-	-	-	-	-	-
5	61 210	61 210	-	-	-	-	-	-	-	-
6	62 046	62 046	-	-	-	-	-	-	-	-
7	62 052	62 052	-	-	-	-	-	-	-	-
8	60 317	60 317	-	-	-	-	-	-	-	-
9	58 614	58 614	-	-	-	-	-	-	-	-
10	55 377	55 377	-	-	-	-	-	-	-	-
11	54 064	54 064	-	-	-	-	-	-	-	-
12	52 728	52 728	-	-	-	-	-	-	-	-
13	52 034	52 034	-	-	-	-	-	-	-	-
14	51 680	51 680	-	-	-	-	-	-	-	-
15	52 885	52 885	-	-	-	-	-	-	-	-
16	52 654	52 654	-	-	-	-	-	-	-	-
17	53 078	53 066	12	-	-	-	-	-	-	-
18	53 473	53 305	164	-	4	-	-	-	-	-
19	53 723	53 332	377	1	8	1	4	-	-	-
20	53 080	52 138	899	-	31	9	2	-	1	-
21	55 471	53 744	1 640	1	53	30	3	-	-	-
22	58 467	55 513	2 789	3	106	50	6	-	-	-
23	61 953	57 203	4 443	5	195	95	9	-	2	1
24	63 615	56 542	6 558	7	312	182	10	-	3	1
25	66 688	56 204	9 620	10	464	375	13	-	2	-
26	67 938	53 357	13 335	22	594	615	15	-	-	-
27	67 356	49 025	16 519	33	767	983	22	1	4	2
28	70 468	46 784	21 156	40	1 036	1 424	26	-	1	1
29	70 220	42 623	24 416	60	1 138	1 942	37	1	2	1
30	68 965	37 896	27 148	75	1 374	2 437	32	-	3	-
31	69 416	34 946	29 831	84	1 438	3 067	46	-	2	2
32	68 737	31 554	31 800	125	1 586	3 627	41	-	2	2
33	68 072	28 517	33 317	118	1 766	4 302	47	-	1	4
34	65 641	25 134	33 852	150	1 745	4 710	45	1	3	1
35	64 419	22 264	34 957	161	1 791	5 191	51	1	2	1
36	63 983	20 193	36 027	188	1 808	5 701	59	-	3	4
37	63 534	18 119	37 158	251	1 835	6 119	49	1	1	1
38	64 156	16 570	38 596	262	1 881	6 798	45	-	2	2
39	63 846	14 941	39 370	320	1 994	7 168	49	-	2	2
40	63 196	13 451	39 709	377	1 927	7 684	44	-	4	-
41	64 057	12 464	40 902	407	1 935	8 301	46	-	1	1
42	63 073	10 996	41 157	477	1 994	8 415	30	2	2	-
43	61 937	9 660	40 846	523	2 047	8 819	40	-	1	1
44	61 841	8 800	41 516	586	1 943	8 964	30	1	1	-
45	61 035	7 901	41 503	714	1 859	9 017	39	1	-	1
46	58 697	6 986	40 141	756	1 724	9 047	41	-	1	1
47	60 087	6 410	41 740	820	1 770	9 321	25	-	1	-
48	60 421	5 864	42 418	996	1 685	9 425	32	1	-	-
49	61 712	5 714	43 522	1 118	1 711	9 613	33	1	-	-

4. Folkemengd, etter kjønn, alder og sivilstand. 1. januar 1998
(framh.). *Population, by sex, age and marital status. 1 January 1998*



Alder	I alt	Sivilstand								
		Ugifte	Gifte	Enkjer/ enkjemenn	Separerte	Skilde	Registrerte partnerar	Attlevande partnerar	Separerte partnerar	Skilde partnerar
Begge kjønn (framh.) Both sexes (cont.)										
50	63 200	5 478	44 837	1 343	1 645	9 869	28	-	-	-
51	65 714	5 435	47 010	1 594	1 660	9 985	30	-	-	-
52	58 800	4 558	42 233	1 702	1 417	8 865	23	1	-	1
53	56 540	4 232	40 912	1 770	1 244	8 357	24	-	1	-
54	50 118	3 679	36 472	1 757	1 043	7 140	27	-	-	-
55	46 058	3 184	33 506	1 918	1 022	6 412	16	-	-	-
56	40 370	2 805	29 025	1 868	826	5 836	10	-	-	-
57	41 608	2 888	30 101	2 206	804	5 596	12	-	1	-
58	40 353	2 556	29 295	2 385	747	5 361	9	-	-	-
59	38 752	2 574	28 185	2 527	616	4 847	3	-	-	-
60	36 881	2 384	26 581	2 925	593	4 393	4	1	-	-
61	35 481	2 298	25 615	3 081	525	3 951	10	-	1	-
62	33 856	2 294	24 259	3 235	469	3 594	5	-	-	-
63	33 732	2 206	24 092	3 735	439	3 254	4	2	-	-
64	33 556	2 300	23 791	4 047	375	3 040	3	-	-	-
65	35 572	2 453	24 899	4 702	407	3 109	2	-	-	-
66	35 289	2 503	24 352	5 278	370	2 785	1	-	-	-
67	35 816	2 569	24 369	5 805	364	2 704	5	-	-	-
68	34 816	2 575	23 406	6 150	292	2 390	3	-	-	-
69	34 876	2 644	22 790	6 854	285	2 300	3	-	-	-
70	34 280	2 587	21 905	7 512	235	2 041	-	-	-	-
71	35 474	2 643	22 284	8 313	221	2 010	3	-	-	-
72	34 372	2 689	20 898	8 676	232	1 875	2	-	-	-
73	35 254	2 844	20 729	9 698	188	1 795	-	-	-	-
74	35 343	2 903	20 101	10 444	168	1 727	-	-	-	-
75	34 240	2 839	18 546	11 126	159	1 570	-	-	-	-
76	33 419	2 828	17 273	11 734	159	1 424	1	-	-	-
77	34 293	2 841	16 781	13 151	123	1 397	-	-	-	-
78	27 257	2 331	12 900	10 887	96	1 043	-	-	-	-
79	27 053	2 259	11 996	11 738	85	975	-	-	-	-
80	25 606	2 245	10 715	11 639	64	943	-	-	-	-
81	22 818	2 103	8 681	11 219	61	754	-	-	-	-
82	20 574	2 001	7 263	10 612	48	650	-	-	-	-
83	18 871	1 774	6 212	10 249	33	603	-	-	-	-
84	16 862	1 719	4 981	9 618	26	518	-	-	-	-
85	15 108	1 568	4 058	9 051	28	403	-	-	-	-
86	12 986	1 429	3 071	8 129	14	343	-	-	-	-
87	11 024	1 263	2 336	7 121	16	288	-	-	-	-
88	9 438	1 157	1 753	6 270	12	246	-	-	-	-
89	7 487	890	1 238	5 186	8	165	-	-	-	-
90	6 066	788	864	4 258	4	152	-	-	-	-
91	4 675	606	624	3 344	5	96	-	-	-	-
92	3 692	520	396	2 686	6	84	-	-	-	-
93	2 807	439	240	2 067	-	61	-	-	-	-
94	2 055	313	158	1 533	1	50	-	-	-	-
95	1 521	235	89	1 159	-	38	-	-	-	-
96	1 025	172	51	780	-	22	-	-	-	-
97	647	101	25	506	-	15	-	-	-	-
98	426	73	6	334	-	13	-	-	-	-
99	282	51	9	217	1	4	-	-	-	-

4. Folkemengd, etter kjønn, alder og sivilstand. 1. januar 1998
(framh.). *Population, by sex, age and marital status. 1 January 1998*



Sivilstand

Alder	I alt	Ugifte	Enkjer/ Gifte enkjemenn			Skilde	Registrerte partnarar	Attlevande partnarar	Separerte partnarar	Skilde partnarar
			Gifte	enkjemenn	Separerte					
Begge kjønn (framh.) Both sexes (cont.)										
100	188	36	4	144	-	4	-	-	-	-
101	98	24	1	66	-	7	-	-	-	-
102	57	7	-	49	-	1	-	-	-	-
103	47	6	1	40	-	-	-	-	-	-
104	27	4	1	19	-	3	-	-	-	-
105	8	3	-	4	-	1	-	-	-	-
106	8	3	-	5	-	-	-	-	-	-
107	4	1	1	2	-	-	-	-	-	-
108	4	-	-	4	-	-	-	-	-	-
110	1	1	-	-	-	-	-	-	-	-
111	1	1	-	-	-	-	-	-	-	-
Menn Males										
I alt	2 185 106	1 131 802	850 261	52 967	28 488	120 743	785	14	33	13
0	30 668	30 668	-	-	-	-	-	-	-	-
1	31 558	31 558	-	-	-	-	-	-	-	-
2	31 261	31 261	-	-	-	-	-	-	-	-
3	31 147	31 147	-	-	-	-	-	-	-	-
4	30 890	30 890	-	-	-	-	-	-	-	-
5	31 636	31 636	-	-	-	-	-	-	-	-
6	31 898	31 898	-	-	-	-	-	-	-	-
7	31 800	31 800	-	-	-	-	-	-	-	-
8	30 957	30 957	-	-	-	-	-	-	-	-
9	30 027	30 027	-	-	-	-	-	-	-	-
10	28 174	28 174	-	-	-	-	-	-	-	-
11	27 891	27 891	-	-	-	-	-	-	-	-
12	27 045	27 045	-	-	-	-	-	-	-	-
13	26 614	26 614	-	-	-	-	-	-	-	-
14	26 617	26 617	-	-	-	-	-	-	-	-
15	27 214	27 214	-	-	-	-	-	-	-	-
16	26 771	26 771	-	-	-	-	-	-	-	-
17	27 286	27 286	-	-	-	-	-	-	-	-
18	27 321	27 301	19	-	1	-	-	-	-	-
19	27 424	27 363	57	-	1	-	3	-	-	-
20	26 956	26 801	147	-	5	1	2	-	-	-
21	28 210	27 812	384	-	10	1	3	-	-	-
22	29 620	28 902	688	-	21	5	4	-	-	-
23	31 195	29 951	1 183	-	39	14	5	-	2	1
24	32 394	30 360	1 901	2	83	38	7	-	2	1
25	33 804	30 564	3 038	1	108	81	11	-	1	-
26	34 407	29 502	4 530	6	193	165	11	-	-	-
27	34 191	27 644	6 003	6	271	247	16	1	3	-
28	35 904	26 848	8 280	5	355	396	18	-	1	1
29	35 901	24 856	9 978	11	446	583	25	1	-	1
30	35 150	22 172	11 542	21	560	832	21	-	2	-
31	35 658	20 793	13 120	16	624	1 077	26	-	2	-
32	35 333	18 928	14 300	26	680	1 367	29	-	2	1
33	35 078	17 180	15 371	23	795	1 682	24	-	1	2
34	33 419	15 070	15 626	26	810	1 858	25	1	2	1
35	33 000	13 503	16 458	39	833	2 131	32	1	2	1
36	32 790	12 243	17 187	34	864	2 429	28	-	3	2
37	32 452	11 147	17 763	52	869	2 584	35	1	1	-
38	32 914	10 353	18 654	51	865	2 958	32	-	1	-
39	32 559	9 227	19 073	60	1 020	3 143	34	-	2	-

4. Folkemengd, etter kjønn, alder og sivilstand. 1. januar 1998
(framh.). *Population, by sex, age and marital status. 1 January 1998*



Alder	I alt	Sivilstand								
		Ugifte	Gifta	Enkjer/ enkjemenn	Separerte	Skilde	Registrerte partnerar	Attlevande partnerar	Separerte partnerar	Skilde partnerar
Menn (framh.)										
Males (cont.)										
40	32 140	8 307	19 382	77	928	3 414	29	-	3	-
41	32 481	7 822	19 910	87	935	3 700	26	-	1	-
42	32 136	6 943	20 278	120	948	3 826	19	2	-	-
43	31 427	6 006	20 236	102	1 022	4 034	26	-	-	1
44	31 400	5 534	20 606	134	1 024	4 087	14	1	-	-
45	31 231	5 134	20 780	169	956	4 161	30	1	-	-
46	30 212	4 575	20 263	174	899	4 273	28	-	-	-
47	30 804	4 095	21 152	193	947	4 399	17	-	1	-
48	31 012	3 748	21 569	233	874	4 561	26	1	-	-
49	31 792	3 690	22 198	271	948	4 664	20	1	-	-
50	32 248	3 549	22 794	333	848	4 708	16	-	-	-
51	33 570	3 517	23 972	348	904	4 807	22	-	-	-
52	29 924	2 887	21 590	372	772	4 285	16	1	-	1
53	28 938	2 682	21 081	405	710	4 040	19	-	1	-
54	25 404	2 262	18 824	379	581	3 337	21	-	-	-
55	23 204	1 954	17 227	394	537	3 081	11	-	-	-
56	20 225	1 821	14 748	356	463	2 830	7	-	-	-
57	20 867	1 867	15 403	469	434	2 687	7	-	-	-
58	20 015	1 669	14 927	426	414	2 574	5	-	-	-
59	19 142	1 660	14 313	459	311	2 397	2	-	-	-
60	18 131	1 521	13 590	534	346	2 135	4	1	-	-
61	17 464	1 449	13 180	603	282	1 945	5	-	-	-
62	16 324	1 486	12 230	565	276	1 764	3	-	-	-
63	16 385	1 416	12 401	690	262	1 613	2	1	-	-
64	16 356	1 508	12 385	695	206	1 559	3	-	-	-
65	17 140	1 500	13 017	850	235	1 537	1	-	-	-
66	16 738	1 570	12 625	960	216	1 366	1	-	-	-
67	17 065	1 601	12 882	1 089	215	1 273	5	-	-	-
68	16 463	1 564	12 412	1 128	194	1 162	3	-	-	-
69	16 123	1 565	12 133	1 210	164	1 049	2	-	-	-
70	15 788	1 491	11 848	1 373	146	930	-	-	-	-
71	16 189	1 497	12 129	1 556	119	886	2	-	-	-
72	15 540	1 457	11 509	1 623	136	814	1	-	-	-
73	15 660	1 490	11 541	1 705	113	811	-	-	-	-
74	15 478	1 506	11 241	1 908	111	712	-	-	-	-
75	14 504	1 368	10 445	1 992	93	606	-	-	-	-
76	13 820	1 323	9 767	2 117	91	521	1	-	-	-
77	14 022	1 298	9 705	2 432	77	510	-	-	-	-
78	11 067	1 023	7 588	2 011	62	383	-	-	-	-
79	10 533	898	7 159	2 116	50	310	-	-	-	-
80	9 710	849	6 445	2 102	34	280	-	-	-	-
81	8 333	710	5 305	2 048	38	232	-	-	-	-
82	7 385	681	4 517	1 987	25	175	-	-	-	-
83	6 686	614	4 009	1 877	16	170	-	-	-	-
84	5 810	534	3 303	1 826	15	132	-	-	-	-
85	4 962	461	2 691	1 702	18	90	-	-	-	-
86	4 126	376	2 101	1 550	9	90	-	-	-	-
87	3 379	315	1 620	1 378	8	58	-	-	-	-
88	2 736	252	1 221	1 193	8	62	-	-	-	-
89	2 088	211	864	973	5	35	-	-	-	-

4. Folkemengd, etter kjønn, alder og sivilstand. 1. januar 1998
(framh.) *Population, by sex, age and marital status. 1 January 1998*



Sivilstand

Alder	Sivilstand									
	I alt	Ugifte	Giftede	Enkjer/ enkjemenn	Separerte	Skilde	Registrerte partnær	Attlevande partnær	Separerte partnær	Skilde partnær
Menn (framh.)										
Males (cont.)										
90	1 598	173	623	777	2	23	-	-	-	-
91	1 214	104	466	629	2	13	-	-	-	-
92	911	84	293	515	4	15	-	-	-	-
93	685	75	184	419	-	7	-	-	-	-
94	491	48	128	308	1	6	-	-	-	-
95	336	31	69	232	-	4	-	-	-	-
96	211	16	44	147	-	4	-	-	-	-
97	118	14	18	85	-	1	-	-	-	-
98	76	9	4	61	-	2	-	-	-	-
99	63	7	8	47	1	-	-	-	-	-
100	33	1	4	28	-	-	-	-	-	-
101	19	5	1	13	-	-	-	-	-	-
102	16	1	-	15	-	-	-	-	-	-
103	10	1	1	8	-	-	-	-	-	-
104	6	-	-	6	-	-	-	-	-	-
105	4	1	-	2	-	1	-	-	-	-
106	1	1	-	-	-	-	-	-	-	-
108	2	-	-	2	-	-	-	-	-	-
110	1	1	-	-	-	-	-	-	-	-
Kvinner Females										
I alt.....	2 232 493	975 784	849 098	230 195	29 169	147 798	414	1	17	17
0	29 027	29 027	-	-	-	-	-	-	-	-
1	29 680	29 680	-	-	-	-	-	-	-	-
2	29 567	29 567	-	-	-	-	-	-	-	-
3	29 454	29 454	-	-	-	-	-	-	-	-
4	29 545	29 545	-	-	-	-	-	-	-	-
5	29 574	29 574	-	-	-	-	-	-	-	-
6	30 148	30 148	-	-	-	-	-	-	-	-
7	30 252	30 252	-	-	-	-	-	-	-	-
8	29 360	29 360	-	-	-	-	-	-	-	-
9	28 587	28 587	-	-	-	-	-	-	-	-
10	27 203	27 203	-	-	-	-	-	-	-	-
11	26 173	26 173	-	-	-	-	-	-	-	-
12	25 683	25 683	-	-	-	-	-	-	-	-
13	25 420	25 420	-	-	-	-	-	-	-	-
14	25 063	25 063	-	-	-	-	-	-	-	-
15	25 671	25 671	-	-	-	-	-	-	-	-
16	25 883	25 883	-	-	-	-	-	-	-	-
17	25 792	25 780	12	-	-	-	-	-	-	-
18	26 152	26 004	145	-	3	-	-	-	-	-
19	26 299	25 969	320	1	7	1	1	-	-	-
20	26 124	25 337	752	-	26	8	-	-	1	-
21	27 261	25 932	1 256	1	43	29	-	-	-	-
22	28 847	26 611	2 101	3	85	45	2	-	-	-
23	30 758	27 252	3 260	5	156	81	4	-	-	-
24	31 221	26 182	4 657	5	229	144	3	-	1	-
25	32 884	25 640	6 582	9	356	294	2	-	1	-
26	33 531	23 855	8 805	16	401	450	4	-	-	-
27	33 165	21 381	10 516	27	496	736	6	-	1	2
28	34 564	19 936	12 876	35	681	1 028	8	-	-	-
29	34 319	17 767	14 438	49	692	1 359	12	-	2	-

4. Folkemengd, etter kjønn, alder og sivilstand. 1. januar 1998
(framh.). *Population, by sex, age and marital status. 1 January 1998*



Alder	I alt	Sivilstand								
		Ugifte	Gifte	Enkjer/ enkjemenn	Separerte	Skilde	Registrerte partnarar	Attlevande partnarar	Separerte partnarar	Skilde partnarar
Kvinner (framh.)										
Females (cont.)										
30	33 815	15 724	15 606	54	814	1 605	11	-	1	-
31	33 758	14 153	16 711	68	814	1 990	20	-	-	2
32	33 404	12 626	17 500	99	906	2 260	12	-	-	1
33	32 994	11 337	17 946	95	971	2 620	23	-	-	2
34	32 222	10 064	18 226	124	935	2 852	20	-	1	-
35	31 419	8 761	18 499	122	958	3 060	19	-	-	-
36	31 193	7 950	18 840	154	944	3 272	31	-	-	2
37	31 082	6 972	19 395	199	966	3 535	14	-	-	1
38	31 242	6 217	19 942	211	1 016	3 840	13	-	1	2
39	31 287	5 714	20 297	260	974	4 025	15	-	-	2
40	31 056	5 144	20 327	300	999	4 270	15	-	1	-
41	31 576	4 642	20 992	320	1 000	4 601	20	-	-	1
42	30 937	4 053	20 879	357	1 046	4 589	11	-	2	-
43	30 510	3 654	20 610	421	1 025	4 785	14	-	1	-
44	30 441	3 266	20 910	452	919	4 877	16	-	1	-
45	29 804	2 767	20 723	545	903	4 856	9	-	-	1
46	28 485	2 411	19 878	582	825	4 774	13	-	1	1
47	29 283	2 315	20 588	627	823	4 922	8	-	-	-
48	29 409	2 116	20 849	763	811	4 864	6	-	-	-
49	29 920	2 024	21 324	847	763	4 949	13	-	-	-
50	30 952	1 929	22 043	1 010	797	5 161	12	-	-	-
51	32 144	1 918	23 038	1 246	756	5 178	8	-	-	-
52	28 876	1 671	20 643	1 330	645	4 580	7	-	-	-
53	27 602	1 550	19 831	1 365	534	4 317	5	-	-	-
54	24 714	1 417	17 648	1 378	462	3 803	6	-	-	-
55	22 854	1 230	16 279	1 524	485	3 331	5	-	-	-
56	20 145	984	14 277	1 512	363	3 006	3	-	-	-
57	20 741	1 021	14 698	1 737	370	2 909	5	-	1	-
58	20 338	887	14 368	1 959	333	2 787	4	-	-	-
59	19 610	914	13 872	2 068	305	2 450	1	-	-	-
60	18 750	863	12 991	2 391	247	2 258	-	-	-	-
61	18 017	849	12 435	2 478	243	2 006	5	-	1	-
62	17 532	808	12 029	2 670	193	1 830	2	-	-	-
63	17 347	790	11 691	3 045	177	1 641	2	1	-	-
64	17 200	792	11 406	3 352	169	1 481	-	-	-	-
65	18 432	953	11 882	3 852	172	1 572	1	-	-	-
66	18 551	933	11 727	4 318	154	1 419	-	-	-	-
67	18 751	968	11 487	4 716	149	1 431	-	-	-	-
68	18 353	1 011	10 994	5 022	98	1 228	-	-	-	-
69	18 753	1 079	10 657	5 644	121	1 251	1	-	-	-
70	18 492	1 096	10 057	6 139	89	1 111	-	-	-	-
71	19 285	1 146	10 155	6 757	102	1 124	1	-	-	-
72	18 832	1 232	9 389	7 053	96	1 061	1	-	-	-
73	19 594	1 354	9 188	7 993	75	984	-	-	-	-
74	19 865	1 397	8 860	8 536	57	1 015	-	-	-	-
75	19 736	1 471	8 101	9 134	66	964	-	-	-	-
76	19 599	1 505	7 506	9 617	68	903	-	-	-	-
77	20 271	1 543	7 076	10 719	46	887	-	-	-	-
78	16 190	1 308	5 312	8 876	34	660	-	-	-	-
79	16 520	1 361	4 837	9 622	35	665	-	-	-	-

4. Folkemengd, etter kjønn, alder og sivilstand. 1. januar 1998
(framh.) *Population, by sex, age and marital status. 1 January 1998*



Sivilstand

Alder	I alt	Sivilstand								
		Ugifte	Gift	Enkjer/ enkjemenn	Separerte	Skilde	Registrerte partnarar	Attlevande partnarar	Separerte partnarar	Skilde partnarar
Kvinner (framh.)										
Females (cont.)										
80	15 896	1 396	4 270	9 537	30	663	-	-	-	-
81	14 485	1 393	3 376	9 171	23	522	-	-	-	-
82	13 189	1 320	2 746	8 625	23	475	-	-	-	-
83	12 185	1 160	2 203	8 372	17	433	-	-	-	-
84	11 052	1 185	1 678	7 792	11	386	-	-	-	-
85	10 146	1 107	1 367	7 349	10	313	-	-	-	-
86	8 860	1 053	970	6 579	5	253	-	-	-	-
87	7 645	948	716	5 743	8	230	-	-	-	-
88	6 702	905	532	5 077	4	184	-	-	-	-
89	5 399	679	374	4 213	3	130	-	-	-	-
90	4 468	615	241	3 481	2	129	-	-	-	-
91	3 461	502	158	2 715	3	83	-	-	-	-
92	2 781	436	103	2 171	2	69	-	-	-	-
93	2 122	364	56	1 648	-	54	-	-	-	-
94	1 564	265	30	1 225	-	44	-	-	-	-
95	1 185	204	20	927	-	34	-	-	-	-
96	814	156	7	633	-	18	-	-	-	-
97	529	87	7	421	-	14	-	-	-	-
98	350	64	2	273	-	11	-	-	-	-
99	219	44	1	170	-	4	-	-	-	-
100	155	35	-	116	-	4	-	-	-	-
101	79	19	-	53	-	7	-	-	-	-
102	41	6	-	34	-	1	-	-	-	-
103	37	5	-	32	-	-	-	-	-	-
104	21	4	1	13	-	3	-	-	-	-
105	4	2	-	2	-	-	-	-	-	-
106	7	2	-	5	-	-	-	-	-	-
107	4	1	1	2	-	-	-	-	-	-
108	2	-	-	2	-	-	-	-	-	-
111	1	1	-	-	-	-	-	-	-	-

5. Folkemengd, etter kjønn, sivilstand og alder. Fylke. 1. januar 1998
Population, by sex, marital status and age. County. 1 January 1998



Fylke Alder County Age	Begge kjønn i alt <i>Both sexes, total</i>	Menn <i>Males</i>						Annan sivilstand ¹ <i>Other marital status¹</i>
		I alt <i>Total</i>	Ugifte <i>Never married</i>	Gifte <i>Married</i>	Enkje- menn <i>Widowers</i>	Separerte <i>Separated</i>	Skilte <i>Divorced</i>	
01 Østfold	243 585	119 617	56 767	50 201	3 312	1 712	7 613	12
0 - 4	15 021	7 708	7 708	-	-	-	-	-
5 - 9	15 590	8 054	8 054	-	-	-	-	-
10 - 14	13 866	7 065	7 065	-	-	-	-	-
15 - 19	14 633	7 455	7 449	6	-	-	-	-
20 - 24	16 153	8 314	8 079	224	-	6	4	1
25 - 29	17 319	8 827	6 774	1 864	1	77	111	-
30 - 34	17 570	9 092	4 367	3 988	7	238	490	2
35 - 39	16 901	8 544	2 403	4 982	16	282	857	4
40 - 44	17 212	8 581	1 446	5 601	43	293	1 198	-
45 - 49	17 317	8 759	864	6 206	76	272	1 340	1
50 - 54	17 909	9 030	701	6 710	120	207	1 289	3
55 - 59	12 074	5 951	379	4 484	123	124	841	-
60 - 64	10 671	5 202	314	4 037	181	77	593	-
65 - 69	10 824	5 035	321	3 904	344	66	400	-
70 - 74	10 666	4 931	341	3 733	520	41	295	1
75 - 79	9 134	3 615	272	2 524	671	23	125	-
80 - 84	6 301	2 223	148	1 410	615	3	47	-
85 - 89	3 250	963	66	449	428	3	17	-
90 -	1 174	268	16	79	167	-	6	-
0 - 5	18 177	9 327	9 327	-	-	-	-	-
6 - 12	20 871	10 748	10 748	-	-	-	-	-
13 - 15	8 234	4 196	4 196	-	-	-	-	-
16 - 19	11 828	6 011	6 005	6	-	-	-	-
20 - 44	85 155	43 358	23 069	16 659	67	896	2 660	7
45 - 66	62 294	30 958	2 394	22 973	630	709	4 248	4
67 - 79	26 301	11 565	798	8 625	1 405	101	635	1
80 -	10 725	3 454	230	1 938	1 210	6	70	-
<i>Kvinner Females</i>								
		I alt <i>Total</i>	Ugifte <i>Never married</i>	Gifte <i>Married</i>	Enkjer <i>Widows</i>	Separerte <i>Separated</i>	Skilte <i>Divorced</i>	Annan sivilstand ² <i>Other marital status²</i>
01 Østfold		123 968	48 260	50 182	14 352	1 805	9 354	15
0 - 4		7 313	7 313	-	-	-	-	-
5 - 9		7 536	7 536	-	-	-	-	-
10 - 14		6 801	6 801	-	-	-	-	-
15 - 19		7 178	7 153	22	1	1	1	-
20 - 24		7 839	7 156	633	2	34	13	1
25 - 29		8 492	4 985	3 050	8	183	265	1
30 - 34		8 478	2 602	4 805	30	283	756	2
35 - 39		8 357	1 413	5 407	55	301	1 177	4
40 - 44		8 631	793	5 921	109	296	1 512	-
45 - 49		8 558	437	6 168	218	246	1 485	4
50 - 54		8 879	357	6 415	411	195	1 500	1
55 - 59		6 123	191	4 385	539	115	893	-
60 - 64		5 469	158	3 784	890	59	577	1
65 - 69		5 789	177	3 694	1 446	52	420	-
70 - 74		5 735	255	2 845	2 290	20	324	1
75 - 79		5 519	306	1 968	3 011	15	219	-
80 - 84		4 078	281	830	2 831	3	133	-
85 - 89		2 287	218	231	1 775	1	62	-
90 -		906	128	24	736	1	17	-
0 - 5		8 850	8 850	-	-	-	-	-
6 - 12		10 123	10 123	-	-	-	-	-
13 - 15		4 038	4 038	-	-	-	-	-
16 - 19		5 817	5 792	22	1	1	1	-
20 - 44		41 797	16 949	19 816	204	1 097	3 723	8
45 - 66		31 336	1 218	22 272	2 547	642	4 651	6
67 - 79		14 736	663	6 987	6 258	60	767	1
80 -		7 271	627	1 085	5 342	5	212	-

¹ Omfatter 11 registrerte og 1 skild partner. ² Omfatter 14 registrerte og 1 skild partner.

¹ Comprises 11 registered and 1 divorced partner. ² Comprises 14 registered and 1 divorced partner.

5. Folkemengd, etter kjønn, sivilstand og alder. Fylke. 1. januar 1998
(framh.). *Population, by sex, marital status and age. County. 1 January 1998*



Fylke Alder	Begge kjønn i alt	Menn						
		I alt	Ugifte	Gifte	Enkje- menn	Separerte	Skilde	Annan sivilstand ¹
04 Hedmark	186 118	91 945	45 584	37 059	3 109	1 064	5 116	13
0 - 4	10 731	5 514	5 514	-	-	-	-	-
5 - 9	11 677	6 002	6 002	-	-	-	-	-
10 - 14	10 679	5 489	5 489	-	-	-	-	-
15 - 19	10 610	5 412	5 411	1	-	-	-	-
20 - 24	11 628	6 006	5 919	78	-	7	1	1
25 - 29	12 267	6 392	5 456	847	1	38	47	3
30 - 34	12 284	6 259	3 726	2 205	3	100	225	-
35 - 39	12 375	6 181	2 380	3 183	5	121	490	2
40 - 44	13 197	6 660	1 534	4 124	24	187	788	3
45 - 49	13 499	6 866	933	4 764	49	180	939	1
50 - 54	13 172	6 670	615	4 848	93	169	943	2
55 - 59	9 622	4 767	453	3 479	112	118	605	-
60 - 64	8 230	3 987	386	3 008	165	55	372	1
65 - 69	9 064	4 353	487	3 195	321	38	312	-
70 - 74	9 581	4 358	497	3 098	513	29	221	-
75 - 79	8 374	3 622	407	2 457	631	14	113	-
80 - 84	5 395	2 148	230	1 255	611	5	47	-
85 - 89	2 707	936	110	435	379	2	10	-
90 -	1 026	323	35	82	202	1	3	-
0 - 5	13 058	6 694	6 694	-	-	-	-	-
6 - 12	15 755	8 100	8 100	-	-	-	-	-
13 - 15	6 436	3 340	3 340	-	-	-	-	-
16 - 19	8 448	4 283	4 282	1	-	-	-	-
20 - 44	61 751	31 498	19 015	10 437	33	453	1 551	9
45 - 66	48 036	23 986	2 554	17 349	534	541	3 004	4
67 - 79	23 506	10 637	1 224	7 500	1 350	62	501	-
80 -	9 128	3 407	375	1 772	1 192	8	60	-

Fylke Alder	Begge kjønn i alt	Kvinner						
		I alt	Ugifte	Gifte	Enkjer	Separerte	Skilde	Annan sivilstand ²
04 Hedmark	94 173	38 283	37 075	11 799	1 056	5 954	6	
0 - 4	5 217	5 217	-	-	-	-	-	
5 - 9	5 675	5 675	-	-	-	-	-	
10 - 14	5 190	5 190	-	-	-	-	-	
15 - 19	5 198	5 190	8	-	-	-	-	
20 - 24	5 622	5 345	258	-	13	6	-	
25 - 29	5 875	4 151	1 501	2	85	136	-	
30 - 34	6 025	2 549	2 930	20	124	401	1	
35 - 39	6 194	1 507	3 788	34	167	698	-	
40 - 44	6 537	865	4 421	90	193	967	1	
45 - 49	6 633	476	4 767	173	164	1 052	1	
50 - 54	6 502	331	4 726	338	150	957	-	
55 - 59	4 855	209	3 483	486	68	607	2	
60 - 64	4 243	154	2 950	727	37	375	-	
65 - 69	4 711	221	2 873	1 318	20	278	1	
70 - 74	5 223	312	2 659	2 019	17	216	-	
75 - 79	4 752	353	1 754	2 497	12	136	-	
80 - 84	3 247	274	737	2 150	5	81	-	
85 - 89	1 771	178	196	1 365	1	31	-	
90 -	703	86	24	580	-	13	-	
0 - 5	6 364	6 364	-	-	-	-	-	
6 - 12	7 655	7 655	-	-	-	-	-	
13 - 15	3 096	3 096	-	-	-	-	-	
16 - 19	4 165	4 157	8	-	-	-	-	
20 - 44	30 253	14 417	12 898	146	582	2 208	2	
45 - 66	24 050	1 256	17 111	2 149	427	3 103	4	
67 - 79	12 869	800	6 101	5 409	41	518	-	
80 -	5 721	538	957	4 095	6	125	-	

¹ Omfatter 12 registrerte og 1 separert partner. ² Omfatter 6 registrerte partnere.
¹ Comprises 12 registered and 1 separated partner. ² Comprises 6 registered partners.

5. Folkemengd, etter kjønn, sivilstand og alder. Fylke. 1. januar 1998
(framh.) *Population, by sex, marital status and age. County. 1 January 1998*



Fylke Alder	Begge kjønn i alt	Menn						
		I alt	Ugifte	Gifte	Enkje- menn	Separerte	Skilde	Annan sivilstand ¹
07 Vestfold	208 687	102 106	49 025	42 088	2 685	1 471	6 823	14
0 - 4	13 415	6 937	6 937	-	-	-	-	-
5 - 9	14 229	7 250	7 250	-	-	-	-	-
10 - 14	12 784	6 483	6 483	-	-	-	-	-
15 - 19	12 798	6 569	6 567	2	-	-	-	-
20 - 24	13 357	6 711	6 528	171	-	9	3	-
25 - 29	14 505	7 445	5 800	1 517	2	67	58	1
30 - 34	14 817	7 484	3 554	3 367	7	187	365	4
35 - 39	15 050	7 564	2 148	4 328	14	263	808	3
40 - 44	15 193	7 543	1 247	4 900	19	258	1 116	3
45 - 49	14 655	7 408	666	5 184	57	240	1 260	1
50 - 54	14 423	7 246	470	5 419	104	164	1 089	-
55 - 59	10 320	5 046	280	3 811	122	104	728	1
60 - 64	8 823	4 202	231	3 242	158	56	514	1
65 - 69	8 971	4 297	267	3 305	282	53	390	-
70 - 74	8 816	4 042	257	3 072	425	34	254	-
75 - 79	7 639	3 032	180	2 149	543	22	138	-
80 - 84	5 146	1 820	93	1 145	505	12	65	-
85 - 89	2 641	749	46	394	283	1	25	-
90 -	1 105	278	21	82	164	1	10	-
0 - 5	16 215	8 381	8 381	-	-	-	-	-
6 - 12	19 222	9 719	9 719	-	-	-	-	-
13 - 15	7 529	3 904	3 904	-	-	-	-	-
16 - 19	10 260	5 235	5 233	2	-	-	-	-
20 - 44	72 922	36 747	19 277	14 283	42	784	2 350	11
45 - 66	51 999	25 707	1 758	19 057	533	586	3 770	3
67 - 79	21 648	9 566	593	7 125	1 158	87	603	-
80 -	8 892	2 847	160	1 621	952	14	100	-
		Kvinner						
		I alt	Ugifte	Gifte	Enkjer	Separerte	Skilde	Annan sivilstand ²
07 Vestfold		106 581	42 555	42 093	11 697	1 558	8 665	13
0 - 4		6 478	6 478	-	-	-	-	-
5 - 9		6 979	6 979	-	-	-	-	-
10 - 14		6 301	6 301	-	-	-	-	-
15 - 19		6 229	6 213	16	-	-	-	-
20 - 24		6 646	6 102	503	1	29	11	-
25 - 29		7 060	4 213	2 492	7	144	203	1
30 - 34		7 333	2 249	4 149	24	252	658	1
35 - 39		7 486	1 312	4 718	62	291	1 103	-
40 - 44		7 650	681	5 155	96	273	1 442	3
45 - 49		7 247	381	5 169	157	191	1 346	3
50 - 54		7 177	295	5 122	303	147	1 308	2
55 - 59		5 274	151	3 784	432	82	823	2
60 - 64		4 621	118	3 151	707	61	583	1
65 - 69		4 674	146	2 895	1 189	35	409	-
70 - 74		4 774	200	2 419	1 819	28	308	-
75 - 79		4 607	245	1 650	2 450	16	246	-
80 - 84		3 326	233	650	2 304	4	135	-
85 - 89		1 892	170	191	1 465	2	64	-
90 -		827	88	29	681	3	26	-
0 - 5		7 834	7 834	-	-	-	-	-
6 - 12		9 503	9 503	-	-	-	-	-
13 - 15		3 625	3 625	-	-	-	-	-
16 - 19		5 025	5 009	16	-	-	-	-
20 - 44		36 175	14 557	17 017	190	989	3 417	5
45 - 66		26 292	992	18 539	2 027	493	4 233	8
67 - 79		12 082	544	5 651	5 030	67	790	-
80 -		6 045	491	870	4 450	9	225	-

¹ Omfatter 14 registrerte partnere. ² Omfatter 12 registrerte og 1 skild partner.
¹ Comprises 14 registered partners. ² Comprises 12 registered and 1 divorced partner.

5. Folkemengd, etter kjønn, sivilstand og alder. Fylke. 1. januar 1998
(framh.). *Population, by sex, marital status and age. County. 1 January 1998*



Fylke Alder	Begge kjønn i alt	Menn						
		I alt	Ugifte	Gifte	Enkje- menn	Separerte	Skilde	Annan sivilstand ¹
08 Telemark	163 857	80 641	39 394	33 121	2 247	1 133	4 737	9
0 - 4	9 989	5 104	5 104	-	-	-	-	-
5 - 9	10 790	5 570	5 570	-	-	-	-	-
10 - 14	9 873	5 031	5 031	-	-	-	-	-
15 - 19	10 062	5 146	5 143	3	-	-	-	-
20 - 24	10 832	5 543	5 364	166	-	12	1	-
25 - 29	11 513	5 935	4 621	1 191	2	61	59	1
30 - 34	11 380	5 839	2 945	2 448	6	152	287	1
35 - 39	11 000	5 529	1 686	3 138	9	157	537	2
40 - 44	11 702	5 948	1 059	3 903	16	193	776	1
45 - 49	11 429	5 804	644	4 079	46	176	857	2
50 - 54	11 421	5 793	474	4 290	67	163	798	1
55 - 59	7 834	3 880	254	2 966	89	72	499	-
60 - 64	6 667	3 281	283	2 472	108	58	359	1
65 - 69	6 905	3 180	315	2 356	201	44	264	-
70 - 74	7 623	3 427	326	2 583	326	24	168	-
75 - 79	6 927	2 939	279	2 033	518	18	91	-
80 - 84	4 494	1 666	176	1 038	428	1	23	-
85 - 89	2 440	789	94	367	310	2	16	-
90 -	976	237	26	88	121	-	2	-
0 - 5	12 120	6 234	6 234	-	-	-	-	-
6 - 12	14 657	7 493	7 493	-	-	-	-	-
13 - 15	5 891	3 001	3 001	-	-	-	-	-
16 - 19	8 046	4 123	4 120	3	-	-	-	-
20 - 44	56 427	28 794	15 675	10 846	33	575	1 660	5
45 - 66	40 001	19 993	1 769	14 728	368	487	2 637	4
67 - 79	18 805	8 311	806	6 051	987	68	399	-
80 -	7 910	2 692	296	1 493	859	3	41	-

Fylke Alder	Begge kjønn i alt	Kvinner						
		I alt	Ugifte	Gifte	Enkjer	Separerte	Skilde	Annan sivilstand ²
08 Telemark	83 216	33 418	33 083	9 986	1 141	5 584	4	
0 - 4	4 885	4 885	-	-	-	-	-	
5 - 9	5 220	5 220	-	-	-	-	-	
10 - 14	4 842	4 842	-	-	-	-	-	
15 - 19	4 916	4 897	18	-	1	-	-	
20 - 24	5 289	4 817	435	-	28	9	-	
25 - 29	5 578	3 375	1 927	6	98	172	-	
30 - 34	5 541	1 838	3 016	22	180	485	-	
35 - 39	5 471	948	3 565	40	194	724	-	
40 - 44	5 754	562	3 997	87	203	904	1	
45 - 49	5 625	320	4 071	141	169	924	-	
50 - 54	5 628	230	4 169	269	107	852	1	
55 - 59	3 954	150	2 864	355	71	513	1	
60 - 64	3 386	133	2 310	586	33	323	1	
65 - 69	3 725	166	2 274	1 029	24	232	-	
70 - 74	4 196	219	2 145	1 620	19	193	-	
75 - 79	3 988	258	1 444	2 134	11	141	-	
80 - 84	2 828	264	620	1 870	3	71	-	
85 - 89	1 651	180	198	1 246	-	27	-	
90 -	739	114	30	581	-	14	-	
0 - 5	5 886	5 886	-	-	-	-	-	
6 - 12	7 164	7 164	-	-	-	-	-	
13 - 15	2 890	2 890	-	-	-	-	-	
16 - 19	3 923	3 904	18	-	1	-	-	
20 - 44	27 633	11 540	12 940	155	703	2 294	1	
45 - 66	20 008	896	14 300	1 686	393	2 730	3	
67 - 79	10 494	580	4 977	4 448	41	448	-	
80 -	5 218	558	848	3 697	3	112	-	

¹ Omfatter 8 registrerte og 1 attlevande partner. ² Omfatter 2 registrerte og 2 separeret partnerar.
¹ Comprises 8 registered and 1 surviving partner. ² Comprises 2 registered and 2 separated partners.

5. Folkemengd, etter kjønn, sivilstand og alder. Fylke. 1. januar 1998
(framh.). *Population, by sex, marital status and age. County. 1 January 1998*



Fylke Alder	Begge kjønn i alt	Menn						
		I alt	Ugifte	Gifte	Enkjemenn	Separerte	Skilde	Annan sivilstand ¹
09 Aust-Agder	101 152	50 293	25 207	20 554	1 167	669	2 691	5
0 - 4	6 671	3 451	3 451	-	-	-	-	-
5 - 9	6 955	3 544	3 544	-	-	-	-	-
10 - 14	6 743	3 432	3 432	-	-	-	-	-
15 - 19	7 062	3 688	3 687	1	-	-	-	-
20 - 24	7 318	3 829	3 700	120	-	7	2	-
25 - 29	7 011	3 647	2 672	895	-	32	47	1
30 - 34	6 877	3 496	1 491	1 771	2	86	144	2
35 - 39	6 790	3 359	870	2 065	4	111	309	-
40 - 44	7 267	3 640	612	2 463	19	104	442	-
45 - 49	7 188	3 742	376	2 742	28	95	500	1
50 - 54	6 849	3 521	309	2 632	41	108	430	1
55 - 59	4 756	2 390	178	1 809	39	46	318	-
60 - 64	4 063	2 084	185	1 582	65	33	219	-
65 - 69	3 724	1 788	154	1 378	108	17	131	-
70 - 74	3 804	1 693	175	1 247	177	19	75	-
75 - 79	3 540	1 463	178	1 004	232	4	45	-
80 - 84	2 463	881	109	545	200	4	23	-
85 - 89	1 448	471	58	241	165	3	4	-
90 -	623	174	26	59	87	-	2	-
0 - 5	8 032	4 155	4 155	-	-	-	-	-
6 - 12	9 607	4 885	4 885	-	-	-	-	-
13 - 15	4 187	2 206	2 206	-	-	-	-	-
16 - 19	5 605	2 869	2 868	1	-	-	-	-
20 - 44	35 263	17 971	9 345	7 314	25	340	944	3
45 - 66	24 346	12 435	1 108	9 311	202	286	1 526	2
67 - 79	9 578	4 246	447	3 083	488	36	192	-
80 -	4 534	1 526	193	845	452	7	29	-

Kvinner

Fylke Alder	Begge kjønn i alt	Kvinner						
		I alt	Ugifte	Gifte	Enkjer	Separerte	Skilde	Annan sivilstand ²
09 Aust-Agder	50 859	21 092	20 578	5 344	689	3 153	3	
0 - 4	3 220	3 220	-	-	-	-	-	
5 - 9	3 411	3 411	-	-	-	-	-	
10 - 14	3 311	3 311	-	-	-	-	-	
15 - 19	3 374	3 367	7	-	-	-	-	
20 - 24	3 489	3 089	363	-	26	11	-	
25 - 29	3 364	1 738	1 455	-	59	112	-	
30 - 34	3 381	865	2 107	12	109	288	-	
35 - 39	3 431	458	2 402	22	117	431	1	
40 - 44	3 627	287	2 610	46	134	550	-	
45 - 49	3 446	169	2 604	86	93	493	1	
50 - 54	3 328	117	2 527	169	59	456	-	
55 - 59	2 366	98	1 698	228	43	298	1	
60 - 64	1 979	85	1 403	316	19	156	-	
65 - 69	1 936	104	1 199	500	12	121	-	
70 - 74	2 111	138	1 037	842	9	85	-	
75 - 79	2 077	213	699	1 082	6	77	-	
80 - 84	1 582	185	340	1 006	3	48	-	
85 - 89	977	150	109	701	-	17	-	
90 -	449	87	18	334	-	10	-	
0 - 5	3 877	3 877	-	-	-	-	-	
6 - 12	4 722	4 722	-	-	-	-	-	
13 - 15	1 981	1 981	-	-	-	-	-	
16 - 19	2 736	2 729	7	-	-	-	-	
20 - 44	17 292	6 437	8 937	80	445	1 392	1	
45 - 66	11 911	513	8 734	985	218	1 459	2	
67 - 79	5 332	411	2 433	2 238	23	227	-	
80 -	3 008	422	467	2 041	3	75	-	

¹ Omfatter 5 registrerte partnere. ² Omfatter 3 registrerte partnere.

¹ Comprises 5 registered partners. ² Comprises 3 registered partners.

5. Folkemengd, etter kjønn, sivilstand og alder. Fylke. 1. januar 1998
(framh.). *Population, by sex, marital status and age. County. 1 January 1998*



Fylke Alder	Begge kjønn i alt	Menn						
		I alt	Ugifte	Gifte	Enkje- menn	Separerte	Skilde	Annan sivilstand ¹
10 Vest-Agder	152 553	75 489	37 502	31 821	1 627	941	3 591	7
0 - 4	10 964	5 607	5 607	-	-	-	-	-
5 - 9	11 296	5 778	5 778	-	-	-	-	-
10 - 14	10 227	5 337	5 337	-	-	-	-	-
15 - 19	10 633	5 517	5 514	3	-	-	-	-
20 - 24	10 632	5 438	5 124	299	-	8	6	1
25 - 29	10 978	5 638	3 780	1 707	4	66	80	1
30 - 34	11 260	5 849	2 236	3 173	4	153	283	-
35 - 39	10 689	5 428	1 261	3 527	10	156	470	4
40 - 44	10 350	5 267	776	3 727	16	137	611	-
45 - 49	9 888	5 034	466	3 805	34	150	579	-
50 - 54	9 534	4 754	366	3 673	74	105	535	1
55 - 59	7 052	3 416	245	2 697	69	58	347	-
60 - 64	5 991	2 957	207	2 344	95	41	270	-
65 - 69	5 978	2 786	214	2 182	166	34	190	-
70 - 74	5 773	2 558	218	1 997	219	21	103	-
75 - 79	5 287	2 143	181	1 566	313	9	74	-
80 - 84	3 480	1 251	121	781	316	3	30	-
85 - 89	1 795	575	53	281	229	-	12	-
90 -	746	156	18	59	78	-	1	-
0 - 5	13 244	6 787	6 787	-	-	-	-	-
6 - 12	15 186	7 806	7 806	-	-	-	-	-
13 - 15	6 162	3 214	3 214	-	-	-	-	-
16 - 19	8 528	4 432	4 429	3	-	-	-	-
20 - 44	53 909	27 620	13 177	12 433	34	520	1 450	6
45 - 66	34 960	17 370	1 374	13 478	325	372	1 820	1
67 - 79	14 543	6 278	523	4 786	645	46	278	-
80 -	6 021	1 982	192	1 121	623	3	43	-
		Kvinner						
		I alt	Ugifte	Gifte	Enkjer	Separerte	Skilde	Annan sivilstand ²
10 Vest-Agder		77 064	32 051	31 791	7 853	1 012	4 344	13
0 - 4		5 357	5 357	-	-	-	-	-
5 - 9		5 518	5 518	-	-	-	-	-
10 - 14		4 890	4 890	-	-	-	-	-
15 - 19		5 116	5 088	27	-	1	-	-
20 - 24		5 194	4 338	810	2	30	13	1
25 - 29		5 340	2 446	2 588	6	118	178	4
30 - 34		5 411	1 276	3 539	18	174	399	5
35 - 39		5 261	705	3 752	43	165	595	1
40 - 44		5 083	450	3 673	58	152	749	1
45 - 49		4 854	278	3 667	119	137	653	-
50 - 54		4 780	235	3 640	243	96	566	-
55 - 59		3 636	152	2 686	357	45	395	1
60 - 64		3 034	129	2 102	501	43	259	-
65 - 69		3 192	194	1 953	844	22	179	-
70 - 74		3 215	225	1 587	1 249	15	139	-
75 - 79		3 144	267	1 136	1 618	11	112	-
80 - 84		2 229	241	482	1 424	2	80	-
85 - 89		1 220	150	136	912	-	22	-
90 -		590	112	13	459	1	5	-
0 - 5		6 457	6 457	-	-	-	-	-
6 - 12		7 380	7 380	-	-	-	-	-
13 - 15		2 948	2 948	-	-	-	-	-
16 - 19		4 096	4 068	27	-	1	-	-
20 - 44		26 289	9 215	14 362	127	639	1 934	12
45 - 66		17 590	864	12 910	1 532	333	1 950	1
67 - 79		8 265	616	3 861	3 399	36	353	-
80 -		4 039	503	631	2 795	3	107	-

¹ Omfatter 6 registrerte og 1 separert partner. ² Omfatter 6 registrerte, 6 separerte og 1 skild partner.
¹ *Comprises 6 registered and 1 separated partner.* ² *Comprises 6 registered, 6 separated and 1 divorced partner.*

5. Folkemengd, etter kjønn, sivilstand og alder. Fylke. 1. januar 1998
(framh.). *Population, by sex, marital status and age. County. 1 January 1998*



Fylke Alder	Begge kjønn i alt	Menn						
		I alt	Ugifte	Gifte	Enkjemenn	Separerte	Skilde	Annan sivilstand ¹
12 Hordaland	428 823	212 786	112 229	83 132	4 631	2 626	10 103	65
0 - 4	31 440	16 168	16 168	-	-	-	-	-
5 - 9	31 122	15 996	15 996	-	-	-	-	-
10 - 14	27 192	14 001	14 001	-	-	-	-	-
15 - 19	27 237	14 034	14 027	5	-	-	-	2
20 - 24	29 598	15 108	14 611	469	-	15	7	6
25 - 29	33 515	17 126	13 551	3 297	3	125	142	8
30 - 34	32 555	16 777	8 797	7 020	5	303	639	13
35 - 39	30 608	15 840	4 997	9 166	21	420	1 225	11
40 - 44	29 544	15 153	2 903	10 068	45	470	1 660	7
45 - 49	28 483	14 715	1 842	10 539	82	438	1 805	9
50 - 54	26 711	13 740	1 329	10 220	144	341	1 701	5
55 - 59	19 322	9 573	854	7 244	184	186	1 105	-
60 - 64	16 541	8 098	736	6 215	279	130	735	3
65 - 69	16 349	7 645	710	5 896	439	106	493	1
70 - 74	15 828	7 021	642	5 317	705	46	311	-
75 - 79	14 586	5 999	565	4 303	930	31	170	-
80 - 84	10 036	3 517	288	2 319	818	13	79	-
85 - 89	5 557	1 663	154	857	624	2	26	-
90 -	2 599	612	58	197	352	-	5	-
0 - 5	37 629	19 416	19 416	-	-	-	-	-
6 - 12	41 522	21 254	21 254	-	-	-	-	-
13 - 15	16 078	8 315	8 315	-	-	-	-	-
16 - 19	21 762	11 214	11 207	5	-	-	-	2
20 - 44	155 820	80 004	44 859	30 020	74	1 333	3 673	45
45 - 66	97 734	49 270	5 056	36 659	835	1 150	5 553	17
67 - 79	40 086	17 521	1 622	13 075	1 928	128	767	1
80 -	18 192	5 792	500	3 373	1 794	15	110	-

Fylke Alder	Begge kjønn i alt	Kvinner						
		I alt	Ugifte	Gifte	Enkjer	Separerte	Skilde	Annan sivilstand ²
12 Hordaland	216 037	97 150	83 115	20 695	2 707	12 346	24	
0 - 4	15 272	15 272	-	-	-	-	-	-
5 - 9	15 126	15 126	-	-	-	-	-	-
10 - 14	13 191	13 191	-	-	-	-	-	-
15 - 19	13 203	13 167	35	-	1	-	-	-
20 - 24	14 490	13 185	1 227	-	49	29	-	-
25 - 29	16 389	10 265	5 498	9	250	365	2	-
30 - 34	15 778	5 666	8 663	31	384	1 031	3	-
35 - 39	14 768	2 947	9 658	89	459	1 606	9	-
40 - 44	14 391	1 684	10 178	159	459	1 906	5	-
45 - 49	13 768	977	10 177	275	403	1 935	1	-
50 - 54	12 971	787	9 579	498	282	1 822	3	-
55 - 59	9 749	511	7 091	751	176	1 220	-	-
60 - 64	8 443	476	5 859	1 207	97	803	1	-
65 - 69	8 704	578	5 492	1 992	79	563	-	-
70 - 74	8 807	759	4 483	3 136	36	393	-	-
75 - 79	8 587	820	3 194	4 239	15	319	-	-
80 - 84	6 519	800	1 503	4 002	14	200	-	-
85 - 89	3 894	561	416	2 808	2	107	-	-
90 -	1 987	378	62	1 499	1	47	-	-
0 - 5	18 213	18 213	-	-	-	-	-	-
6 - 12	20 268	20 268	-	-	-	-	-	-
13 - 15	7 763	7 763	-	-	-	-	-	-
16 - 19	10 548	10 512	35	-	1	-	-	-
20 - 44	75 816	33 747	35 224	288	1 601	4 937	19	-
45 - 66	48 464	2 977	35 003	3 449	1 000	6 030	5	-
67 - 79	22 565	1 931	10 872	8 649	88	1 025	-	-
80 -	12 400	1 739	1 981	8 309	17	354	-	-

¹ Omfatter 54 registrerte, 7 separerte, 2 skilde og 2 atlevande partnere. ² Omfatter 23 registrerte og 1 atlevande partner.
¹ Comprises 54 registered, 7 separated, 2 divorced and 2 surviving partners. ² Comprises 23 registered and 1 surviving partner.

5. Folkemengd, etter kjønn, sivilstand og alder. Fylke. 1. januar 1998
(framh.). *Population, by sex, marital status and age. County. 1 January 1998*



Fylke Alder	Begge kjønn i alt	Menn						
		I alt	Ugifte	Gifte	Enkje- menn	Separerte	Skilde	Annan sivilstand ¹
15 Møre og Romsdal	241 972	121 184	64 370	47 954	2 829	1 134	4 896	1
0 - 4	16 156	8 350	8 350	-	-	-	-	-
5 - 9	16 907	8 627	8 627	-	-	-	-	-
10 - 14	15 926	8 242	8 242	-	-	-	-	-
15 - 19	16 359	8 323	8 321	2	-	-	-	-
20 - 24	16 857	8 762	8 607	150	-	3	2	-
25 - 29	17 117	9 094	7 664	1 330	1	45	54	-
30 - 34	16 011	8 468	4 855	3 265	4	118	225	1
35 - 39	16 342	8 415	3 022	4 663	16	161	553	-
40 - 44	17 133	8 778	1 891	5 860	22	196	809	-
45 - 49	16 872	8 788	1 106	6 449	59	210	964	-
50 - 54	15 410	8 028	798	6 134	93	162	841	-
55 - 59	10 878	5 552	535	4 266	94	103	554	-
60 - 64	9 460	4 622	471	3 588	154	59	350	-
65 - 69	10 240	4 939	521	3 848	268	39	263	-
70 - 74	9 986	4 506	487	3 448	398	17	156	-
75 - 79	9 274	3 899	450	2 805	552	15	77	-
80 - 84	6 127	2 288	240	1 462	545	4	37	-
85 - 89	3 346	1 089	133	549	399	2	6	-
90 -	1 571	414	50	135	224	-	5	-
0 - 5	19 450	10 009	10 009	-	-	-	-	-
6 - 12	23 076	11 902	11 902	-	-	-	-	-
13 - 15	9 738	4 971	4 971	-	-	-	-	-
16 - 19	13 084	6 660	6 658	2	-	-	-	-
20 - 44	83 460	43 517	26 039	15 268	43	523	1 643	1
45 - 66	56 634	28 978	3 120	21 974	497	554	2 833	-
67 - 79	25 486	11 356	1 248	8 564	1 121	51	372	-
80 -	11 044	3 791	423	2 146	1 168	6	48	-

Fylke Alder	Begge kjønn i alt	Kvinner						
		I alt	Ugifte	Gifte	Enkjer	Separerte	Skilde	Annan sivilstand ²
15 Møre og Romsdal	120 788	53 274	47 909	13 002	1 140	5 461	2	
0 - 4	7 806	7 806	-	-	-	-	-	
5 - 9	8 280	8 280	-	-	-	-	-	
10 - 14	7 684	7 684	-	-	-	-	-	
15 - 19	8 036	8 016	18	-	2	-	-	
20 - 24	8 095	7 578	484	1	19	13	-	
25 - 29	8 023	5 208	2 585	5	84	141	-	
30 - 34	7 543	2 714	4 234	21	157	416	1	
35 - 39	7 927	1 553	5 422	50	178	723	1	
40 - 44	8 355	922	6 103	107	239	984	-	
45 - 49	8 084	522	6 217	191	190	964	-	
50 - 54	7 382	380	5 759	317	121	805	-	
55 - 59	5 326	254	4 084	446	80	462	-	
60 - 64	4 838	213	3 571	710	29	315	-	
65 - 69	5 301	308	3 434	1 332	19	208	-	
70 - 74	5 480	390	2 888	2 002	11	189	-	
75 - 79	5 375	482	1 986	2 780	7	120	-	
80 - 84	3 839	440	852	2 471	3	73	-	
85 - 89	2 257	327	229	1 667	1	33	-	
90 -	1 157	197	43	902	-	15	-	
0 - 5	9 441	9 441	-	-	-	-	-	
6 - 12	11 174	11 174	-	-	-	-	-	
13 - 15	4 767	4 767	-	-	-	-	-	
16 - 19	6 424	6 404	18	-	2	-	-	
20 - 44	39 943	17 975	18 828	184	677	2 277	2	
45 - 66	27 656	1 466	21 034	2 097	430	2 629	-	
67 - 79	14 130	1 083	6 905	5 681	27	434	-	
80 -	7 253	964	1 124	5 040	4	121	-	

¹ Omfatter 1 separert partner. ² Omfatter 2 registrerte partnere.
¹ Comprises 1 separated partner. ² Comprises 2 registered partners.

5. Folkemengd, etter kjønn, sivilstand og alder. Fylke. 1. januar 1998
(framh.). *Population, by sex, marital status and age. County. 1 January 1998*



Fylke Alder	Begge kjønn i alt	Menn						
		I alt	Ugifte	Gifte	Enkje- menn	Separerte	Skilde	Annan sivilstand ¹
17 Nord-Trøndelag	126 785	63 485	34 121	24 197	1 737	621	2 807	2
0 - 4	8 726	4 468	4 468	-	-	-	-	-
5 - 9	8 944	4 663	4 663	-	-	-	-	-
10 - 14	8 219	4 128	4 128	-	-	-	-	-
15 - 19	8 486	4 361	4 361	-	-	-	-	-
20 - 24	8 412	4 337	4 270	65	-	2	-	-
25 - 29	8 621	4 522	3 937	539	-	22	24	-
30 - 34	8 576	4 437	2 716	1 538	5	67	111	-
35 - 39	8 401	4 354	1 769	2 214	5	82	284	-
40 - 44	8 738	4 437	1 101	2 775	10	92	458	1
45 - 49	8 836	4 624	661	3 251	31	127	553	1
50 - 54	8 374	4 256	487	3 133	48	76	512	-
55 - 59	6 119	3 093	283	2 378	53	49	330	-
60 - 64	5 085	2 548	236	1 952	98	41	221	-
65 - 69	5 262	2 556	318	1 913	162	30	133	-
70 - 74	5 435	2 567	307	1 896	260	15	89	-
75 - 79	4 743	2 045	225	1 403	344	12	61	-
80 - 84	3 285	1 254	115	780	330	4	25	-
85 - 89	1 792	622	58	304	255	2	3	-
90 -	731	213	18	56	136	-	3	-
0 - 5	10 473	5 385	5 385	-	-	-	-	-
6 - 12	12 196	6 266	6 266	-	-	-	-	-
13 - 15	4 899	2 417	2 417	-	-	-	-	-
16 - 19	6 807	3 552	3 552	-	-	-	-	-
20 - 44	42 748	22 087	13 793	7 131	20	265	877	1
45 - 66	30 476	15 496	1 787	11 447	283	309	1 669	1
67 - 79	13 378	6 193	730	4 479	713	41	230	-
80 -	5 808	2 089	191	1 140	721	6	31	-

Fylke Alder	Begge kjønn i alt	Kvinner						
		I alt	Ugifte	Gifte	Enkjer	Separerte	Skilde	Annan sivilstand ²
17 Nord-Trøndelag	63 300	28 371	24 204	6 960	608	3 155	2	
0 - 4	4 258	4 258	-	-	-	-	-	
5 - 9	4 281	4 281	-	-	-	-	-	
10 - 14	4 091	4 091	-	-	-	-	-	
15 - 19	4 125	4 116	9	-	-	-	-	
20 - 24	4 075	3 849	208	-	13	5	-	
25 - 29	4 099	2 909	1 072	5	46	67	-	
30 - 34	4 139	1 770	2 055	14	76	224	-	
35 - 39	4 047	1 058	2 483	18	103	384	1	
40 - 44	4 301	514	3 044	63	104	575	1	
45 - 49	4 212	298	3 132	106	95	581	-	
50 - 54	4 118	165	3 179	197	75	502	-	
55 - 59	3 026	120	2 299	267	41	299	-	
60 - 64	2 537	99	1 846	405	26	161	-	
65 - 69	2 706	102	1 751	720	16	117	-	
70 - 74	2 868	160	1 465	1 130	7	106	-	
75 - 79	2 698	196	1 017	1 428	3	54	-	
80 - 84	2 031	172	486	1 319	2	52	-	
85 - 89	1 170	137	131	884	1	17	-	
90 -	518	76	27	404	-	11	-	
0 - 5	5 088	5 088	-	-	-	-	-	
6 - 12	5 930	5 930	-	-	-	-	-	
13 - 15	2 482	2 482	-	-	-	-	-	
16 - 19	3 255	3 246	9	-	-	-	-	
20 - 44	20 661	10 100	8 862	100	342	1 255	2	
45 - 66	14 980	721	11 205	1 216	242	1 596	-	
67 - 79	7 185	419	3 484	3 037	21	224	-	
80 -	3 719	385	644	2 607	3	80	-	

¹ Omfatter 2 registrerte partnere. ² Omfatter 2 registrerte partnere.
¹ Comprises 2 registered partners. ² Comprises 2 registered partners.

5. Folkemengd, etter kjønn, sivilstand og alder. Fylke. 1. januar 1998
(framh.) *Population, by sex, marital status and age. County. 1 January 1998*



Fylke Alder	Begge kjønn i alt	Menn						
		I alt	Ugifte	Gifte	Enkje- menn	Separerte	Skilde	Annan sivilstand ¹
18 Nordland	239 280	119 549	66 027	42 788	3 146	1 336	6 239	13
0 - 4	16 338	8 302	8 302	-	-	-	-	-
5 - 9	16 736	8 630	8 630	-	-	-	-	-
10 - 14	14 941	7 664	7 664	-	-	-	-	-
15 - 19	15 243	7 875	7 873	2	-	-	-	-
20 - 24	15 619	8 061	7 933	120	-	4	2	2
25 - 29	17 324	9 018	7 843	1 081	-	47	47	-
30 - 34	17 143	8 826	5 766	2 678	3	116	262	1
35 - 39	16 229	8 369	3 756	3 803	12	200	595	3
40 - 44	16 892	8 731	2 669	4 832	21	228	978	3
45 - 49	16 222	8 464	1 611	5 385	66	232	1 167	3
50 - 54	15 650	8 214	1 136	5 661	98	206	1 113	-
55 - 59	11 726	5 973	653	4 333	141	109	737	-
60 - 64	9 957	4 916	563	3 560	187	76	530	-
65 - 69	10 172	4 892	516	3 646	283	48	398	1
70 - 74	9 805	4 384	463	3 209	448	39	225	-
75 - 79	8 775	3 645	332	2 514	649	21	129	-
80 - 84	5 964	2 213	194	1 382	594	8	35	-
85 - 89	3 226	1 037	93	481	444	2	17	-
90 -	1 318	335	30	101	200	-	4	-
0 - 5	19 713	10 068	10 068	-	-	-	-	-
6 - 12	22 414	11 539	11 539	-	-	-	-	-
13 - 15	8 882	4 548	4 548	-	-	-	-	-
16 - 19	12 249	6 316	6 314	2	-	-	-	-
20 - 44	83 207	43 005	27 967	12 514	36	595	1 884	9
45 - 66	57 620	29 550	4 179	20 406	582	642	3 738	3
67 - 79	24 687	10 938	1 095	7 902	1 290	89	561	1
80 -	10 508	3 585	317	1 964	1 238	10	56	-

Kvinner

Fylke Alder	I alt	Ugifte	Gifte	Enkjer	Separerte	Skilde	Annan sivilstand ²
0 - 4	8 036	8 036	-	-	-	-	-
5 - 9	8 106	8 106	-	-	-	-	-
10 - 14	7 277	7 277	-	-	-	-	-
15 - 19	7 368	7 354	14	-	-	-	-
20 - 24	7 558	7 150	378	1	17	11	1
25 - 29	8 306	6 059	1 989	10	91	157	-
30 - 34	8 317	3 956	3 626	18	189	527	1
35 - 39	7 860	2 331	4 410	45	227	844	3
40 - 44	8 161	1 430	5 199	96	242	1 192	2
45 - 49	7 758	692	5 488	189	205	1 184	-
50 - 54	7 436	433	5 469	373	140	1 019	2
55 - 59	5 753	289	4 158	570	77	658	1
60 - 64	5 041	211	3 482	859	49	440	-
65 - 69	5 280	260	3 170	1 479	42	329	-
70 - 74	5 421	263	2 609	2 282	23	244	-
75 - 79	5 130	274	1 771	2 916	7	162	-
80 - 84	3 751	238	717	2 690	8	98	-
85 - 89	2 189	200	211	1 736	-	42	-
90 -	983	126	37	805	-	15	-
0 - 5	9 645	9 645	-	-	-	-	-
6 - 12	10 875	10 875	-	-	-	-	-
13 - 15	4 334	4 334	-	-	-	-	-
16 - 19	5 933	5 919	14	-	-	-	-
20 - 44	40 202	20 926	15 602	170	766	2 731	7
45 - 66	28 070	1 724	19 896	2 505	492	3 450	3
67 - 79	13 749	698	6 251	6 163	51	586	-
80 -	6 923	564	965	5 231	8	155	-

¹ Omfatter 12 registrerte og 1 separert partnar. ² Omfatter 10 registrerte partnarar.
¹ Comprises 12 registered and 1 separated partner. ² Comprises 10 registered partners.

5. Folkemengd, etter kjønn, sivilstand og alder. Fylke. 1. januar 1998
(framh.). *Population, by sex, marital status and age. County. 1 January 1998*



Fylke Alder	Begge kjønn i alt	Menn						
		I alt	Ugifte	Gifte	Enkje- menn	Separerte	Skilde	Annan sivilstand ¹
19 Troms	150 288	75 551	43 554	25 581	1 535	822	4 045	14
0 - 4	10 818	5 555	5 555	-	-	-	-	-
5 - 9	10 578	5 559	5 559	-	-	-	-	-
10 - 14	9 139	4 693	4 693	-	-	-	-	-
15 - 19	9 007	4 591	4 590	1	-	-	-	-
20 - 24	10 222	5 245	5 141	98	-	6	-	-
25 - 29	12 438	6 413	5 543	796	1	34	37	2
30 - 34	11 852	6 119	3 924	1 898	2	107	184	4
35 - 39	10 744	5 567	2 609	2 456	5	111	383	3
40 - 44	10 931	5 598	1 897	2 881	11	149	659	1
45 - 49	10 624	5 571	1 252	3 373	32	126	784	4
50 - 54	9 939	5 130	768	3 485	50	106	721	-
55 - 59	7 251	3 800	527	2 661	67	79	466	-
60 - 64	5 769	2 889	359	2 072	94	43	321	-
65 - 69	5 648	2 750	413	1 924	152	26	235	-
70 - 74	5 487	2 517	315	1 778	253	22	149	-
75 - 79	4 494	1 777	232	1 180	288	11	66	-
80 - 84	3 106	1 104	107	666	294	-	37	-
85 - 89	1 542	486	49	252	180	2	3	-
90 -	699	187	21	60	106	-	-	-
0 - 5	13 039	6 708	6 708	-	-	-	-	-
6 - 12	13 978	7 269	7 269	-	-	-	-	-
13 - 15	5 283	2 716	2 716	-	-	-	-	-
16 - 19	7 242	3 705	3 704	1	-	-	-	-
20 - 44	56 187	28 942	19 114	8 129	19	407	1 263	10
45 - 66	35 858	18 478	3 061	12 367	289	363	2 394	4
67 - 79	13 354	5 956	805	4 106	647	50	348	-
80 -	5 347	1 777	177	978	580	2	40	-

Fylke Alder	Begge kjønn i alt	Kvinner						
		I alt	Ugifte	Gifte	Enkjer	Separerte	Skilde	Annan sivilstand ²
19 Troms	150 288	74 737	36 013	25 550	7 670	839	4 651	14
0 - 4	10 818	5 263	5 263	-	-	-	-	-
5 - 9	10 578	5 019	5 019	-	-	-	-	-
10 - 14	9 139	4 446	4 446	-	-	-	-	-
15 - 19	9 007	4 416	4 407	9	-	-	-	-
20 - 24	10 222	4 977	4 674	280	-	18	5	-
25 - 29	12 438	6 025	4 417	1 406	2	81	118	1
30 - 34	11 852	5 733	2 828	2 429	8	112	352	4
35 - 39	10 744	5 177	1 746	2 781	28	127	494	1
40 - 44	10 931	5 333	1 119	3 210	55	147	799	3
45 - 49	10 624	5 053	563	3 381	116	129	859	5
50 - 54	9 939	4 809	345	3 380	255	101	728	-
55 - 59	7 251	3 451	206	2 439	310	56	440	-
60 - 64	5 769	2 880	150	1 846	564	28	292	-
65 - 69	5 648	2 898	151	1 672	827	21	227	-
70 - 74	5 487	2 970	162	1 335	1 304	12	157	-
75 - 79	4 494	2 717	178	880	1 565	5	89	-
80 - 84	3 106	2 002	173	377	1 393	2	57	-
85 - 89	1 542	1 056	105	104	821	-	26	-
90 -	699	512	61	21	422	-	8	-
0 - 5	13 039	6 331	6 331	-	-	-	-	-
6 - 12	13 978	6 709	6 709	-	-	-	-	-
13 - 15	5 283	2 567	2 567	-	-	-	-	-
16 - 19	7 242	3 537	3 528	9	-	-	-	-
20 - 44	56 187	27 245	14 784	10 106	93	485	1 768	9
45 - 66	35 858	17 380	1 324	11 786	1 524	321	2 420	5
67 - 79	13 354	7 398	431	3 147	3 417	31	372	-
80 -	5 347	3 570	339	502	2 636	2	91	-

¹ Omfatter 14 registrerte partnarar. ² Omfatter 12 registrerte og 2 separerte partnarar.
¹ Comprises 14 registered partners. ² Comprises 12 registered and 2 separated partners.

5. Folkemengd, etter kjønn, sivilstand og alder. Fylke. 1. januar 1998
(framh.) *Population, by sex, marital status and age. County. 1 January 1998*



Menn

Fylke Alder	Begge kjønn i alt	Menn						
		I alt	Ugifte	Gifte	Enkje- menn	Separerte	Skilde	Annan sivilstand ¹
20 Finnmark	74 879	38 288	23 008	11 797	734	498	2 249	2
0 - 4	5 852	3 064	3 064	-	-	-	-	-
5 - 9	5 476	2 803	2 803	-	-	-	-	-
10 - 14	4 560	2 296	2 296	-	-	-	-	-
15 - 19	4 253	2 221	2 219	2	-	-	-	-
20 - 24	5 246	2 666	2 606	58	-	1	1	-
25 - 29	6 786	3 547	3 040	464	1	24	17	1
30 - 34	6 247	3 304	2 215	941	4	47	97	-
35 - 39	5 287	2 754	1 340	1 164	2	77	171	-
40 - 44	5 189	2 743	1 019	1 313	4	90	317	-
45 - 49	5 304	2 853	764	1 577	19	85	408	-
50 - 54	4 663	2 544	473	1 560	25	68	417	1
55 - 59	3 481	1 858	274	1 176	33	46	329	-
60 - 64	2 929	1 514	283	947	59	24	201	-
65 - 69	2 912	1 446	238	958	89	15	146	-
70 - 74	2 545	1 170	178	767	132	12	81	-
75 - 79	1 989	827	118	524	139	3	43	-
80 - 84	1 339	461	51	261	128	5	16	-
85 - 89	599	162	22	68	67	1	4	-
90 -	222	55	5	17	32	-	1	-
0 - 5	6 981	3 674	3 674	-	-	-	-	-
6 - 12	7 164	3 617	3 617	-	-	-	-	-
13 - 15	2 558	1 299	1 299	-	-	-	-	-
16 - 19	3 438	1 794	1 792	2	-	-	-	-
20 - 44	28 755	15 014	10 220	3 940	11	239	603	1
45 - 66	17 550	9 366	1 902	5 647	170	227	1 419	1
67 - 79	6 273	2 846	426	1 862	326	26	206	-
80 -	2 160	678	78	346	227	6	21	-

Kvinner

Fylke Alder	Begge kjønn i alt	Kvinner						
		I alt	Ugifte	Gifte	Enkjer	Separerte	Skilde	Annan sivilstand ²
20 Finnmark		36 591	18 484	11 753	3 607	471	2 272	4
0 - 4		2 788	2 788	-	-	-	-	-
5 - 9		2 673	2 673	-	-	-	-	-
10 - 14		2 264	2 264	-	-	-	-	-
15 - 19		2 032	2 024	8	-	-	-	-
20 - 24		2 580	2 393	174	2	7	4	-
25 - 29		3 239	2 360	779	1	45	53	1
30 - 34		2 943	1 491	1 210	8	73	160	1
35 - 39		2 533	923	1 281	18	64	246	1
40 - 44		2 446	575	1 409	27	78	356	1
45 - 49		2 451	304	1 583	58	71	435	-
50 - 54		2 119	175	1 431	107	49	357	-
55 - 59		1 623	100	1 075	170	43	235	-
60 - 64		1 415	87	905	248	18	157	-
65 - 69		1 466	74	811	455	13	113	-
70 - 74		1 375	80	560	644	6	85	-
75 - 79		1 162	73	339	710	2	38	-
80 - 84		878	54	156	649	2	17	-
85 - 89		437	30	26	370	-	11	-
90 -		167	16	6	140	-	5	-
0 - 5		3 307	3 307	-	-	-	-	-
6 - 12		3 547	3 547	-	-	-	-	-
13 - 15		1 259	1 259	-	-	-	-	-
16 - 19		1 644	1 636	8	-	-	-	-
20 - 44		13 741	7 742	4 853	56	267	819	4
45 - 66		8 184	691	5 322	759	187	1 225	-
67 - 79		3 427	202	1 382	1 633	15	195	-
80 -		1 482	100	188	1 159	2	33	-

¹ Omfatter 2 registrerte partnere. ² Omfatter 4 registrerte partnere.
¹ Comprises 2 registered partners. ² Comprises 4 registered partners.

6. Folkemengd, etter kjønn og alder. Kommune. 1. januar 1998
Population, by sex and age. Municipality. 1 January 1998



Kommune <i>Municipality</i>	I alt <i>Total</i>	Alder <i>Age</i>											
		0	1-4	5	6-12	13-15	16-19	20-39	40-54	55-66	67-79	80-89	90-
Begge kjønn <i>Both sexes</i>													
Heile landet <i>The whole country</i> 4417599 59695 243102 61210 405198 156599 212928 1296025 910428 451508 436493 160774 23639													
01 Østfold	243585	2917	12104	3156	20871	8234	11828	67943	52438	27068	26301	9551	1174
0101 Halden	26417	328	1336	339	2239	832	1228	7257	5495	2835	3228	1149	151
0104 Moss	25860	324	1299	329	2030	712	1213	7504	5455	3108	2725	1056	105
0105 Sarpsborg	46692	553	2243	609	3801	1641	2255	13059	10093	5294	5126	1786	232
0106 Fredrikstad	66746	811	3355	845	5604	2106	2944	18868	14146	7606	7368	2765	328
0111 Hvaler	3460	35	152	36	319	138	221	848	871	344	331	137	28
0118 Aremark	1461	10	80	14	141	70	75	349	287	167	172	86	10
0119 Marker	3279	29	151	37	280	107	157	824	664	398	429	184	19
0121 Rømskog	669	7	28	7	46	21	39	149	130	79	115	41	7
0122 Trøgstad	4816	48	219	65	422	172	270	1366	1039	486	527	176	26
0123 Spydeberg	4367	48	204	59	414	205	263	1153	999	439	434	136	13
0124 Askim	13261	153	635	194	1194	490	749	3690	3022	1322	1294	469	49
0125 Eidsberg	9369	120	475	120	827	326	458	2603	1969	982	1018	421	50
0127 Skiptvet	3125	43	154	52	293	112	165	846	712	293	331	106	18
0128 Rakkestad	7049	68	317	83	627	296	418	1822	1526	730	835	276	51
0135 Råde	6073	73	275	73	593	242	332	1592	1413	724	567	161	28
0136 Rygge	12887	179	748	166	1204	442	596	3743	2728	1435	1246	364	36
0137 Våler	3898	50	208	61	413	160	218	1087	929	402	247	116	7
0138 Hobøl	4156	38	225	67	424	162	227	1183	960	424	308	122	16
02 Akershus	453490	6411	26685	6913	44860	16023	21325	133576	99348	47117	38736	11077	1419
0211 Vestby	11549	131	611	164	1158	519	758	3187	2876	1105	743	270	27
0213 Ski	24766	357	1585	385	2588	847	1240	7481	5444	2515	1802	472	50
0214 Ås	13090	191	826	197	1318	421	597	4017	2728	1440	1030	291	34
0215 Frogn	12517	188	824	216	1215	440	552	3745	2689	1333	973	296	46
0216 Nesodden	14691	218	942	253	1723	590	771	3996	3453	1404	1055	259	27
0217 Oppgård	22611	282	1378	373	2389	861	1063	6466	5130	2450	1754	427	38
0219 Bærum	99590	1530	6089	1552	9905	3262	4266	28859	20861	9785	10208	2872	401
0220 Asker	47592	703	2981	769	4955	1672	2258	13873	10297	5025	3979	962	118
0221 Aurskog-Høland	12384	136	604	173	1062	434	600	3350	2631	1433	1397	497	67
0226 Sørum	11879	141	645	183	1277	485	566	3381	2620	1281	952	318	30
0227 Fet	8895	113	468	144	908	358	423	2457	2027	1035	740	195	27
0228 Rælingen	14296	220	865	185	1332	499	649	4695	3234	1495	904	209	9
0229 Enebakk	8393	129	470	129	855	347	471	2536	1997	796	496	150	17
0230 Lørenskog	28905	406	1677	414	2726	1004	1448	9099	6676	2913	2015	469	58
0231 Skedsmo	37102	544	2152	531	3274	1142	1539	11612	7638	4110	3397	1031	132
0233 Nittedal	17892	285	1155	291	1829	639	839	5600	4027	1857	1067	272	31
0234 Gjerdrum	4304	68	245	61	457	176	222	1328	940	429	267	99	12
0235 Ullensaker	19120	249	996	289	1755	653	878	5760	4258	2213	1543	465	61
0236 Nes	15873	175	813	234	1502	604	809	4322	3623	1579	1600	549	63
0237 Eidsvoll	16979	204	808	217	1538	650	819	4761	3757	1746	1762	610	107
0238 Nannestad	8451	104	447	118	846	313	406	2391	1889	889	748	252	48
0239 Hurdal	2611	37	104	35	248	107	151	660	553	284	304	112	16
03 Oslo	499693	7399	26008	5961	36148	12378	16820	177592	99587	45925	48307	20243	3325
0301 Oslo	499693	7399	26008	5961	36148	12378	16820	177592	99587	45925	48307	20243	3325
04 Hedmark	186118	1985	8746	2327	15755	6436	8448	48554	39868	21365	23506	8102	1026
0402 Kongsvinger	17232	170	812	193	1410	588	781	4734	3907	2007	1967	591	72
0403 Hamar	26311	258	1154	308	2203	878	1182	6799	5909	2911	3440	1109	160
0412 Ringsaker	31419	402	1606	445	2832	1145	1472	8523	6547	3651	3500	1136	160
0415 Løten	7118	71	348	104	719	284	306	1824	1591	758	793	286	34
0417 Stange	17685	203	844	213	1554	685	865	4573	3903	2025	2115	632	73
0418 Nord-Odal	5090	51	214	42	382	145	224	1287	1109	634	765	213	24
0419 Sør-Odal	7264	77	327	91	603	237	289	1892	1613	797	967	337	34
0420 Eidskog	6328	73	319	84	496	205	268	1587	1295	765	883	320	33
0423 Grue	5432	41	237	53	342	160	227	1284	1149	667	886	343	43
0425 Åsnes	8151	66	326	99	617	229	360	2017	1686	1023	1230	439	59
0426 Våler	4146	46	157	46	303	126	175	1094	860	522	598	201	18

6. Folkemengd, etter kjønn og alder. Kommune. 1. januar 1998
(framh.). *Population, by sex and age. Municipality. 1 January 1998*



Kommune	I alt	Alder											
		0	1-4	5	6-12	13-15	16-19	20-39	40-54	55-66	67-79	80-89	90-
Begge kjønn (framh.)													
Both sexes (cont.)													
0427 Elverum	17879	179	889	244	1552	616	838	4936	3949	1883	1998	721	74
0428 Trysil	7105	62	327	81	564	236	330	1795	1415	859	969	405	62
0429 Åmot	4449	51	204	50	319	154	172	1184	885	503	658	236	33
0430 Stor-Elvdal	3006	33	107	41	245	96	140	712	574	390	464	184	20
0432 Rendalen	2312	17	93	16	185	70	91	464	464	286	435	178	13
0434 Engerdal	1590	12	78	22	132	52	64	410	293	205	228	85	9
0436 Tolga	1857	34	99	35	204	67	82	453	335	205	218	111	14
0437 Tynset	5400	68	259	82	504	223	278	1344	1152	605	581	257	47
0438 Alvdal	2417	25	124	27	250	96	117	646	439	245	328	110	10
0439 Follidal	1854	21	93	24	157	58	84	473	364	212	246	107	15
0441 Os	2073	25	129	27	182	86	103	523	429	212	237	101	19
05 Oppland	182162	2064	8613	2319	15305	6189	8686	49145	38380	20810	21689	7874	1088
0501 Lillehammer	24400	279	1173	336	2074	781	1138	6730	5219	2823	2761	960	126
0502 Gjøvik	26863	320	1262	347	2177	861	1194	7620	5731	3064	3112	1035	140
0511 Dovre	2929	33	117	34	238	87	133	756	622	359	385	152	13
0512 Lesja	2287	28	97	22	222	100	118	531	468	255	301	123	22
0513 Skjåk	2410	18	106	17	192	84	124	593	503	291	329	137	16
0514 Lom	2577	20	127	22	218	105	132	666	521	293	332	124	17
0515 Vågå	3868	43	174	42	296	154	201	980	787	477	502	184	28
0516 Nord-Fron	6003	66	266	71	481	177	293	1662	1262	728	727	246	24
0517 Sel	6284	90	312	79	522	231	314	1695	1303	751	719	235	33
0519 Sør-Fron	3355	38	152	44	285	125	120	920	620	390	457	178	26
0520 Ringebu	4840	62	211	48	408	161	209	1239	939	552	694	273	44
0521 Øyer	4866	62	269	84	468	173	244	1298	1009	545	511	181	22
0522 Gausdal	6223	70	311	75	507	223	293	1673	1238	733	794	264	42
0528 Østre Toten	14040	139	683	176	1138	471	665	3738	2960	1600	1767	625	78
0529 Vestre Toten	13040	148	595	194	1003	406	614	3658	2957	1491	1418	484	72
0532 Jevnaker	5983	83	314	65	553	219	273	1632	1239	663	633	265	44
0533 Lunner	8148	112	412	110	807	370	514	2192	1887	765	728	217	34
0534 Gran	12635	130	572	156	1109	428	616	3427	2590	1381	1587	553	86
0536 Søndre Land	6069	58	303	70	501	192	288	1541	1267	718	773	327	31
0538 Nordre Land	6952	63	320	85	558	232	313	1839	1413	851	910	321	47
0540 Sør-Aurdal	3443	45	183	49	286	97	176	832	659	388	481	218	29
0541 Etnedal	1410	9	58	16	84	46	62	341	276	215	200	90	13
0542 Nord-Aurdal	6504	70	268	75	558	231	311	1708	1467	702	733	335	46
0543 Vestre Slidre	2314	26	107	32	194	73	115	634	433	276	298	106	20
0544 Øystre Slidre	3073	38	142	45	277	96	146	858	661	330	326	136	18
0545 Vang	1646	14	79	25	149	66	80	382	349	169	211	105	17
06 Buskerud	232967	2951	11851	3017	20640	8021	10894	66431	50318	24547	24085	8938	1274
0602 Drammen	53680	677	2655	669	4419	1658	2234	15933	11185	5878	5753	2301	318
0604 Kongsberg	21884	252	1074	277	1812	770	1041	6362	4953	2309	2139	796	99
0605 Ringerike	27664	316	1314	348	2341	878	1252	7603	5960	2995	3377	1134	146
0612 Hole	4787	69	240	68	422	165	221	1306	1118	537	473	156	12
0615 Flå	1116	10	56	6	75	39	47	268	205	148	162	87	13
0616 Nes	3479	42	169	46	329	120	177	890	723	381	410	168	24
0617 Gol	4353	55	203	47	352	126	205	1300	856	494	459	214	42
0618 Hemsedal	1824	35	121	14	123	64	91	584	348	177	158	91	18
0619 Ål	4679	56	228	71	430	186	221	1182	943	478	593	256	35
0620 Hol	4622	43	206	56	413	156	228	1274	1006	482	534	200	24
0621 Sigdal	3581	42	142	31	323	110	174	906	785	378	480	186	24
0622 Krødsherad	2240	21	86	30	205	82	116	598	472	229	273	106	22
0623 Modum	12262	120	538	136	1054	465	653	3323	2688	1184	1426	582	93
0624 Øvre Eiker	14918	189	756	194	1368	535	722	4183	3197	1519	1568	615	72
0625 Nedre Eiker	19945	303	1083	254	2012	770	993	5871	4333	1955	1744	543	84
0626 Lier	21176	301	1279	330	2086	748	969	6250	4620	2125	1810	567	91
0627 Røyken	15867	242	951	251	1590	610	807	4668	3600	1734	1077	310	27
0628 Hurum	8102	84	423	105	707	294	402	2182	1902	842	830	275	56
0631 Flesberg	2501	37	113	26	228	85	120	654	564	265	261	123	25
0632 Rollag	1468	22	68	19	118	52	74	366	323	147	176	89	14
0633 Nore og Uvdal	2819	35	146	39	233	108	147	728	537	290	382	139	35

6. Folkemengd, etter kjønn og alder. Kommune. 1. januar 1998
(framh.). *Population, by sex and age. Municipality. 1 January 1998*



Alder

Kommune	I alt	0	1-4	5	6-12	13-15	16-19	20-39	40-54	55-66	67-79	80-89	90-
Begge kjønn (framh.)													
07 Vestfold	208687	2621	10794	2800	19222	7529	10260	57729	44271	22921	21648	7787	1105
0701 Borre	23479	325	1194	328	2146	868	1065	6612	4954	2616	2378	865	128
0702 Holmestrand	9329	97	464	110	838	352	436	2540	2063	1047	1003	324	55
0704 Tønsberg	34045	435	1638	444	2859	1034	1633	9803	6855	3861	3903	1374	206
0706 Sandefjord	38342	474	2035	503	3401	1349	1814	10560	8049	4406	4025	1518	208
0709 Larvik	39759	485	2028	485	3654	1469	2004	10715	8399	4304	4416	1593	207
0711 Svelvik	6152	77	342	99	594	239	287	1738	1420	642	525	170	19
0713 Sande	7153	98	398	98	710	287	337	1999	1560	758	632	249	27
0714 Hof	2755	30	131	37	241	109	165	762	604	262	302	93	19
0716 Våle	4084	61	226	66	412	159	252	1151	890	382	330	129	26
0718 Ramnes	3684	55	226	56	391	162	208	1053	778	347	279	116	13
0719 Andebu	4593	60	252	64	439	184	251	1283	1026	405	445	165	19
0720 Stokke	9325	113	560	144	988	389	541	2700	1995	908	701	257	29
0722 Nøtterøy	19318	236	949	282	1928	676	944	5058	4228	2249	2008	656	104
0723 Tjøme	4350	59	250	53	437	153	203	1142	960	488	407	163	35
0728 Lardal	2319	16	101	31	184	99	120	613	490	246	294	115	10
08 Telemark	163857	1889	8100	2131	14657	5891	8046	44725	34552	17151	18805	6934	976
0805 Porsgrunn	32371	387	1636	434	2856	1075	1495	9051	6741	3377	3880	1278	161
0806 Skien	49035	599	2487	632	4402	1724	2337	13794	10398	5116	5365	1924	257
0807 Notodden	12149	126	568	137	1017	385	570	3151	2450	1328	1703	641	73
0811 Siljan	2270	16	134	33	243	108	127	607	508	231	200	51	12
0814 Bamble	14070	171	782	220	1464	603	773	3880	3238	1407	1115	355	62
0815 Kragerø	10738	125	515	129	934	389	570	2800	2410	1141	1174	471	80
0817 Drangedal	4149	41	173	52	342	171	229	1044	845	429	570	228	25
0819 Nome	6561	63	290	81	539	211	281	1714	1439	722	835	332	54
0821 Bø	4871	57	217	66	405	174	270	1389	976	519	560	193	45
0822 Sauherad	4375	52	197	69	434	173	243	1166	882	468	449	214	28
0826 Tinn	6565	80	289	70	536	229	278	1806	1359	596	918	368	36
0827 Hjartdal	1686	16	91	16	148	62	70	425	335	181	220	103	19
0828 Seljord	3037	28	120	38	253	120	181	786	655	335	340	155	26
0829 Kviteseid	2664	33	102	30	236	98	142	667	517	322	344	147	26
0830 Nissedal	1463	8	77	23	136	59	102	365	300	132	172	72	17
0831 Fyresdal	1347	15	80	25	105	47	67	350	282	130	173	69	4
0833 Tokke	2574	23	122	23	242	107	118	638	476	287	373	143	22
0834 Vinje	3932	49	220	53	365	156	193	1092	741	430	414	190	29
09 Aust-Agder	101152	1320	5351	1361	9607	4187	5605	27996	21304	10309	9578	3911	623
0901 Risør	6940	76	299	84	630	282	355	1788	1483	748	808	338	49
0904 Grimstad	17359	250	1050	267	1760	683	922	5128	3561	1705	1413	537	83
0906 Arendal	39144	496	2002	506	3542	1560	2116	10917	8395	4139	3838	1420	213
0911 Gjerstad	2561	28	124	24	226	95	172	701	532	243	267	131	18
0912 Vegårshei	1851	27	92	22	211	66	104	503	326	179	218	91	12
0914 Tvedestrand	5929	63	279	76	582	235	324	1521	1287	610	636	266	50
0919 Froland	4473	66	270	81	492	191	224	1339	862	401	351	159	37
0926 Lillesand	8729	96	459	106	846	435	546	2405	1905	869	707	296	59
0928 Birkenes	4200	63	266	62	440	192	272	1099	861	390	345	184	26
0929 Åmli	1876	34	100	16	158	91	100	440	383	216	208	109	21
0935 Iveland	1115	13	65	18	136	65	83	289	238	82	91	30	5
0937 Evje og Hornnes	3327	55	171	48	267	156	201	870	686	367	337	145	24
0938 Bygland	1328	16	49	13	115	49	76	324	311	142	139	85	9
0940 Valle	1453	21	77	19	117	53	72	392	291	151	164	84	12
0941 Bykle	867	16	48	19	85	34	38	280	183	67	56	36	5
10 Vest-Agder	152553	2074	8890	2280	15186	6162	8528	43559	29772	15538	14543	5275	746
1001 Kristiansand	70640	964	4248	1061	6781	2667	3620	20990	13724	7298	6723	2263	301
1002 Mandal	13181	167	697	179	1299	538	753	3611	2681	1345	1365	467	79
1003 Farsund	9321	125	492	139	858	381	567	2467	1897	1011	953	380	51
1004 Flekkefjord	8813	112	452	112	814	354	520	2260	1722	966	994	441	66
1014 Vennesla	11951	173	762	176	1314	519	686	3534	2221	1166	1043	321	36
1017 Songdalen	5290	80	339	88	657	233	318	1491	1075	522	358	117	12
1018 Søgne	8513	118	477	162	923	403	532	2456	1786	813	600	217	26
1021 Marnardal	2211	22	134	36	242	111	121	595	407	203	240	87	13
1026 Åseral	864	15	66	13	66	34	31	252	128	84	110	53	12

6. Folkemengd, etter kjønn og alder. Kommune. 1. januar 1998
(framh.). *Population, by sex and age. Municipality. 1 January 1998*



Kommune	I alt	Alder											
		0	1-4	5	6-12	13-15	16-19	20-39	40-54	55-66	67-79	80-89	90-
Begge kjønn (framh.)													
1027 Audnedal	1543	23	91	18	161	65	95	409	264	169	157	80	11
1029 Lindesnes	4353	59	237	59	474	199	282	1118	867	397	443	186	32
1032 Lyngdal	6951	103	398	118	698	315	489	1926	1364	630	638	240	32
1034 Hægebostad	1572	21	97	13	154	68	94	418	274	188	150	79	16
1037 Kvinesdal	5613	75	303	90	569	210	325	1591	1019	586	568	235	42
1046 Sirdal	1737	17	97	16	176	65	95	441	343	160	201	109	17
11 Rogaland	364341	5725	23124	5868	38286	14743	19899	110308	71136	32960	29621	11073	1598
1101 Eigersund	13045	212	780	225	1373	572	772	3593	2605	1264	1160	411	78
1102 Sandnes	50862	817	3340	829	5589	2174	2714	15713	10088	4408	3741	1278	171
1103 Stavanger	106858	1712	6673	1625	10067	3661	4944	34823	21202	9273	8920	3468	490
1106 Haugesund	29699	461	1653	397	2626	982	1455	8793	5842	2922	3175	1247	146
1111 Sokndal	3424	48	207	50	356	145	191	861	624	350	423	151	18
1112 Lund	3084	39	174	50	347	161	201	773	591	283	303	141	21
1114 Bjerkreim	2437	32	131	54	290	123	162	671	434	197	231	92	20
1119 Hå	13498	236	946	225	1542	617	921	3895	2534	1138	987	397	60
1120 Klepp	13240	257	983	258	1468	493	773	4257	2506	1155	789	265	36
1121 Time	12973	202	811	214	1576	623	808	3839	2525	1120	908	291	56
1122 Gjesdal	8534	163	647	181	1136	402	523	2666	1563	567	434	221	31
1124 Sola	18371	297	1276	378	2196	802	998	5733	3617	1652	1091	292	39
1127 Randaberg	8605	147	666	151	982	379	509	2746	1655	784	432	134	20
1129 Forsand	1001	11	58	23	109	42	62	264	188	98	74	60	12
1130 Strand	9837	145	593	153	1111	489	631	2709	1891	912	842	312	49
1133 Hjelmeland	2748	25	132	35	307	133	183	645	521	272	289	173	33
1134 Suldal	4082	51	204	50	424	182	282	1020	778	400	434	216	41
1135 Sauda	5155	66	276	69	534	207	263	1270	959	617	654	203	37
1141 Finnøy	2848	32	168	33	339	151	193	644	543	251	315	151	28
1142 Rennesøy	2918	43	196	56	341	127	161	843	521	244	262	113	11
1144 Kvitsøy	523	3	38	8	46	22	28	120	79	96	62	20	1
1145 Bokn	773	9	45	9	67	35	48	217	146	75	88	32	2
1146 Tysvær	8506	123	590	127	1030	416	528	2398	1672	785	559	241	37
1149 Karmøy	36260	521	2266	593	3921	1558	2222	10500	7136	3598	2884	947	114
1151 Utsira	228	5	14	4	18	8	16	53	41	19	31	18	1
1154 Vindafjord	4832	68	257	71	491	239	311	1262	875	480	533	199	46
12 Hordaland	428823	6084	25356	6189	41522	16078	21762	126276	84738	42540	40086	15593	2599
1201 Bergen	225439	3258	13334	3196	20508	7099	9650	70718	43565	23089	21554	8127	1341
1211 Etne	3938	43	192	56	407	184	244	1014	743	428	415	185	27
1214 Ølen	3293	45	190	57	343	142	205	913	568	308	357	128	37
1216 Sveio	4557	54	239	79	499	254	329	1136	997	420	370	155	25
1219 Bømlo	10553	176	667	170	1219	548	652	2893	1985	883	986	330	44
1221 Stord	15827	264	1089	280	1733	693	859	4923	3051	1478	1056	355	46
1222 Fitjar	2952	37	181	45	311	144	238	811	602	229	259	82	13
1223 Tysnes	2821	24	136	44	294	110	156	605	557	299	392	167	37
1224 Kvinnherad	13155	182	748	176	1325	596	777	3565	2557	1349	1238	553	89
1227 Jondal	1185	13	57	23	97	49	73	260	249	115	159	76	14
1228 Odda	7886	114	412	90	653	270	401	2065	1484	894	1038	416	49
1231 Ullensvang	3680	36	178	46	308	146	217	951	707	441	416	189	45
1232 Eidfjord	1041	10	58	20	124	28	62	257	191	102	131	50	8
1233 Ulvik	1232	8	77	13	115	50	50	315	240	119	157	73	15
1234 Granvin	1041	9	49	11	106	49	68	232	207	107	119	68	16
1235 Voss	13735	169	705	172	1245	522	682	3551	2710	1572	1620	669	118
1238 Kvam	8556	96	442	122	841	368	499	2140	1646	875	987	447	93
1241 Fusa	3609	33	197	41	334	145	228	889	687	408	436	179	32
1242 Samnanger	2318	19	120	25	226	101	142	596	494	189	268	121	17
1243 Os	13572	182	761	220	1525	613	854	3812	2977	1277	932	357	62
1244 Austevoll	4305	58	265	68	481	233	260	1125	820	388	434	149	24
1245 Sund	5111	53	268	76	581	269	361	1364	1134	436	392	156	21
1246 Fjell	17469	303	1355	290	1999	774	1075	5435	3670	1290	909	321	48
1247 Askøy	19215	313	1178	260	1863	845	1148	5523	4244	1849	1422	503	67
1251 Vaksdal	4262	50	224	55	364	169	210	1020	744	497	610	268	51
1252 Modalen	342	2	19	7	36	19	20	89	65	37	34	10	4
1253 Osterøy	7021	111	423	97	786	305	389	1853	1405	641	659	299	53
1256 Meland	5167	93	332	89	618	210	340	1471	1108	403	331	139	33

6. Folkemengd, etter kjønn og alder. Kommune. 1. januar 1998
(framh.). *Population, by sex and age. Municipality. 1 January 1998*



Kommune	I alt	Alder											
		0	1-4	5	6-12	13-15	16-19	20-39	40-54	55-66	67-79	80-89	90-
Begge kjønn (framh.)													
1259 Øygarden	3560	47	235	55	424	167	206	936	676	306	361	124	23
1260 Radøy	4572	61	256	53	451	196	262	1246	886	426	487	215	33
1263 Lindås	12410	160	714	189	1200	569	839	3327	2767	1095	1036	436	78
1264 Austrheim	2542	32	129	30	245	101	135	679	560	290	226	100	15
1265 Fedje	672	5	29	5	70	27	34	147	131	82	92	44	6
1266 Masfjorden	1785	24	97	29	191	83	97	415	311	218	203	102	15
14 Sogn og Fjordane	107790	1479	6162	1562	10475	4300	5895	29626	20873	10792	10903	4836	887
1401 Flora	11050	165	750	158	1129	451	608	3355	2149	996	893	348	48
1411 Gulen	2501	32	141	26	254	103	120	618	459	261	289	167	31
1412 Solund	1024	14	39	22	95	45	57	227	193	111	126	82	13
1413 Hyllestad	1631	22	83	30	129	67	73	405	308	202	172	110	30
1416 Høyanger	4778	70	267	62	428	173	196	1378	874	442	543	290	55
1417 Vik	3023	29	143	38	305	111	136	711	555	352	424	168	51
1418 Balestrand	1818	27	106	28	167	69	86	465	356	164	199	120	31
1419 Leikanger	2216	23	106	27	225	100	112	583	478	218	221	106	17
1420 Sogndal	6311	90	385	95	605	237	348	1909	1275	594	503	220	50
1421 Aurland	1822	14	95	25	185	64	83	496	357	181	219	87	16
1422 Lærdal	2224	31	129	31	192	91	95	582	444	216	269	121	23
1424 Årdal	5815	72	310	62	465	199	284	1685	1161	743	647	160	27
1426 Luster	5095	59	300	68	525	192	242	1286	933	544	574	321	51
1428 Askvoll	3424	36	186	40	334	130	202	820	653	402	415	180	26
1429 Fjaler	3032	30	141	41	258	124	282	691	598	334	345	165	23
1430 Gaular	2894	35	154	50	295	118	171	716	590	250	322	160	33
1431 Jølster	2939	34	158	43	293	122	172	777	532	291	329	153	35
1432 Førde	10155	200	699	183	1151	400	527	3436	1962	747	590	216	44
1433 Naustdal	2680	38	140	34	273	125	164	690	569	253	238	129	27
1438 Bremanger	4192	51	205	47	351	132	229	1055	750	568	568	195	41
1439 Vågsøy	6476	91	346	95	568	272	355	1796	1246	675	741	258	33
1441 Selje	3169	46	186	48	307	144	201	783	631	323	340	138	22
1443 Eid	5804	82	331	100	612	262	343	1591	1143	561	507	234	38
1444 Hornindal	1206	19	73	26	119	51	71	301	202	124	143	60	17
1445 Gloppen	5826	66	313	78	575	232	363	1456	1161	581	646	304	51
1449 Stryn	6685	103	376	105	635	286	375	1814	1294	659	640	344	54
15 Møre og Romsdal	241972	3080	13076	3294	23076	9738	13084	66327	49415	24352	25486	9473	1571
1502 Molde	23381	283	1330	309	2243	915	1203	6481	4984	2359	2286	854	134
1503 Kristiansund	16899	188	781	218	1329	577	829	4535	3823	1820	2034	686	79
1504 Ålesund	37901	545	2124	521	3551	1399	1817	11131	7886	3689	3796	1244	198
1511 Vanylven	3637	59	175	46	335	155	261	905	711	384	394	189	23
1514 Sande	3108	27	137	38	308	140	187	792	590	377	354	130	28
1515 Herøy	8315	115	478	100	828	338	488	2348	1613	842	806	305	54
1516 Ulstein	6385	92	404	95	656	254	352	1986	1256	589	486	183	32
1517 Hareid	4721	55	293	66	515	181	264	1327	893	460	460	170	37
1519 Volda	8244	106	494	114	803	349	464	2225	1620	798	855	352	64
1520 Ørsta	10374	135	558	129	1017	460	593	2867	1954	1021	1123	435	82
1523 Ørskog	2065	23	103	32	206	86	126	512	459	180	232	92	14
1524 Norddal	1989	20	104	28	181	87	121	496	352	201	233	129	37
1525 Stranda	4640	63	233	78	419	177	215	1300	833	566	503	207	46
1526 Stordal	1092	14	59	9	98	46	49	353	181	120	99	49	15
1528 Sykkylven	7160	94	392	93	684	335	394	2109	1407	673	680	260	39
1529 Skodje	3505	39	215	49	376	186	218	969	764	284	281	107	17
1531 Sula	6938	91	408	101	722	290	417	1869	1421	674	704	204	37
1532 Giske	6271	107	352	97	688	289	389	1699	1254	601	565	202	28
1534 Haram	8734	109	454	105	830	398	489	2338	1717	879	1005	345	65
1535 Vestnes	6490	99	373	94	643	279	335	1700	1382	633	624	272	56
1539 Rauma	7615	80	410	101	736	274	369	1988	1501	794	939	379	44
1543 Nesset	3267	25	177	51	354	120	157	788	604	364	405	178	44
1545 Midsund	2009	24	113	28	151	73	129	528	380	222	259	86	16
1546 Sandøy	1359	18	56	15	99	64	75	325	283	141	206	67	10
1547 Aukra	2983	36	136	53	280	125	199	759	633	313	306	118	25
1548 Fræna	9105	131	539	149	943	385	555	2553	1886	800	806	310	48

6. Folkemengd, etter kjønn og alder. Kommune. 1. januar 1998
(framh.). *Population, by sex and age. Municipality. 1 January 1998*



Kommune	I alt	Alder											
		0	1-4	5	6-12	13-15	16-19	20-39	40-54	55-66	67-79	80-89	90-
Begge kjønn (framh.)													
1551 Eide	3096	39	184	39	320	124	187	822	642	290	337	99	13
1554 Averøy	5520	71	285	76	520	235	295	1489	1166	515	620	207	41
1556 Frei	5119	72	298	92	617	228	337	1386	1222	449	313	89	16
1557 Gjemnes	2732	26	110	23	237	130	197	679	599	257	302	143	29
1560 Tingvoll	3094	22	122	33	269	146	130	748	635	367	408	183	31
1563 Sunndal	7378	84	366	97	668	264	360	2017	1454	833	928	277	30
1566 Surnadal	6319	69	334	86	560	237	312	1670	1251	676	765	314	45
1567 Rindal	2193	28	129	30	174	62	101	557	376	250	330	137	19
1569 Aure	2862	36	127	35	245	105	151	771	580	304	326	160	22
1571 Halså	1903	15	67	22	171	76	107	452	369	219	252	130	23
1572 Tustna	1082	8	56	11	104	49	63	238	226	117	137	63	10
1573 Smøla	2487	32	100	31	196	100	149	615	508	291	327	118	20
16 Sør-Trøndelag .	259177	3578	14626	3560	23836	9068	12112	77091	53066	26221	25507	9254	1258
1601 Trondheim	145778	2135	8441	2000	12978	4619	6269	46620	30242	14052	13468	4367	587
1612 Hemne	4325	62	259	54	396	184	218	1171	871	479	433	177	21
1613 Snillfjord	1110	18	64	15	90	42	53	265	192	135	135	84	17
1617 Hitra	4070	52	202	40	364	152	207	1045	783	494	503	208	20
1620 Frøya	4090	47	220	52	338	147	201	1082	724	487	562	197	33
1621 Ørland	5048	81	300	77	521	191	226	1470	924	590	489	154	25
1622 Agdenes	1807	14	105	22	162	86	85	456	335	209	233	86	14
1624 Rissa	6431	100	354	84	582	233	357	1688	1243	667	747	338	38
1627 Bjugn	4735	54	235	60	426	192	286	1166	973	562	557	199	25
1630 Åfjord	3460	38	193	48	327	119	145	922	650	426	409	154	29
1632 Roan	1153	11	61	11	101	39	58	274	238	123	162	65	10
1633 Osen	1184	9	66	14	97	47	75	264	224	154	146	81	7
1634 Oppdal	6244	68	324	92	588	239	318	1658	1306	694	662	260	35
1635 Rennebu	2753	32	134	29	261	101	133	654	578	296	371	144	20
1636 Meldal	4030	44	175	45	301	150	198	973	811	426	608	260	39
1638 Orkdal	10119	118	475	132	965	427	548	2738	2141	1033	1026	460	56
1640 Røros	5470	66	300	64	446	196	252	1395	1132	614	662	309	34
1644 Holtålen	2256	21	94	26	171	71	103	538	417	279	325	189	22
1648 Midtre Gauldal ..	5761	73	271	78	544	221	273	1493	1053	648	705	354	48
1653 Melhus	13045	175	780	217	1316	509	718	3811	2716	1265	1101	388	49
1657 Skaun	5793	82	327	89	630	254	324	1583	1201	555	537	185	26
1662 Klæbu	4800	67	317	86	578	228	262	1467	1039	400	242	90	24
1663 Malvik	10766	157	701	165	1190	431	546	3133	2345	1054	761	253	30
1664 Selbu	3977	42	178	50	355	156	213	972	767	449	542	211	42
1665 Tydal	972	12	50	10	109	34	44	253	161	130	121	41	7
17 Nord-Trøndelag	126785	1642	7084	1747	12196	4899	6807	34010	25948	13266	13378	5077	731
1702 Steinkjer	20382	234	1090	281	1920	720	1040	5430	4230	2260	2320	759	98
1703 Namsos	12227	154	720	164	1140	479	629	3467	2496	1229	1241	456	52
1711 Meråker	2563	24	113	36	224	94	124	571	529	273	388	162	25
1714 Stjørdal	17928	266	1052	240	1679	686	990	5122	3772	1820	1615	574	112
1717 Frosta	2425	17	124	37	236	113	127	584	448	310	268	136	25
1718 Leksvik	3522	39	196	45	315	125	225	949	772	344	351	145	16
1719 Levanger	17446	229	1052	261	1813	717	932	4828	3509	1764	1571	673	97
1721 Verdal	13723	242	797	202	1305	519	753	3807	3015	1232	1306	488	57
1723 Mosvik	954	15	56	12	104	35	48	256	146	91	121	61	9
1724 Verran	2825	23	145	35	244	82	131	663	501	342	468	168	23
1725 Namdalseid	1845	15	97	15	188	71	104	432	388	201	238	86	10
1729 Inderøy	5754	73	299	101	599	219	366	1461	1234	568	584	218	32
1736 Snåsa	2411	34	131	27	243	118	116	600	429	287	296	116	14
1738 Lierne	1583	14	64	22	148	59	102	357	326	188	216	78	9
1739 Røyrvik	656	12	32	14	69	28	37	177	128	80	55	22	2
1740 Namsskogan	989	9	47	8	78	36	46	231	198	148	139	42	7
1742 Grong	2523	29	139	20	223	106	118	601	493	265	359	144	26
1743 Høylandet	1356	10	60	14	121	51	83	336	296	152	145	74	14
1744 Overhalla	3653	39	195	51	356	168	207	988	756	349	359	166	19
1748 Fosnes	794	10	34	10	92	37	46	176	147	101	106	32	3
1749 Flatanger	1298	14	76	23	113	47	70	313	247	155	171	53	16
1750 Vikna	3775	52	214	37	373	146	199	1087	729	426	348	149	15
1751 Nærøy	5412	83	315	83	546	217	271	1396	1005	581	633	237	45
1755 Leka	741	5	36	9	67	26	43	178	154	100	80	38	5

6. Folkemengd, etter kjønn og alder. Kommune. 1. januar 1998
(framh.). *Population, by sex and age. Municipality. 1 January 1998*



Alder

Kommune	I alt	0	1-4	5	6-12	13-15	16-19	20-39	40-54	55-66	67-79	80-89	90-
Begge kjønn (framh.)													
18 Nordland	239280	3194	13144	3375	22414	8882	12249	66315	48764	25748	24687	9190	1318
1804 Bodø	40388	640	2491	624	3943	1424	2053	13022	8402	3889	2895	886	119
1805 Narvik	18498	228	973	280	1622	682	937	5113	3788	2033	2108	633	101
1811 Bindal	1969	25	101	34	172	78	105	440	392	231	251	121	19
1812 Sømna	2128	23	122	33	208	85	106	562	404	229	233	107	16
1813 Brønnøy	7266	93	434	102	744	283	376	2067	1403	703	743	274	44
1815 Vega	1428	23	75	21	128	50	57	338	297	173	178	78	10
1816 Vevelstad	618	6	26	6	50	17	44	147	134	72	69	40	7
1818 Herøy	1921	17	100	29	199	66	84	493	368	222	231	97	15
1820 Alstahaug	7448	89	416	106	753	279	405	2171	1629	788	586	195	31
1822 Leirfjord	2268	26	119	28	263	98	132	552	445	201	249	138	17
1824 Vefsn	13585	152	758	177	1229	461	670	3854	2776	1606	1354	504	44
1825 Grane	1682	18	86	26	152	60	77	414	327	207	208	79	28
1826 Hattfjellidal	1635	25	64	20	153	57	70	417	331	207	200	80	11
1827 Dønna	1635	24	79	22	129	75	101	421	295	190	204	82	13
1828 Nesna	1897	36	130	32	183	67	92	524	352	181	205	82	13
1832 Hemnes	4703	53	249	66	423	165	249	1185	919	578	558	212	46
1833 Rana	25193	353	1453	346	2319	887	1137	7298	5229	2789	2518	782	82
1834 Lurøy	2141	24	112	20	210	93	112	535	380	285	231	123	16
1835 Træna	489	10	32	4	49	11	23	143	78	51	62	22	4
1836 Rødøy	1619	29	82	29	179	76	96	400	290	160	186	81	11
1837 Meløy	6833	102	382	94	718	276	391	1807	1284	718	735	282	44
1838 Gildeskål	2419	18	113	22	218	109	155	526	460	270	343	159	26
1839 Beiarn	1357	12	69	15	112	65	76	302	275	184	169	63	15
1840 Saltdal	5013	54	226	72	468	186	295	1296	1125	539	508	215	29
1841 Fauske	9729	133	499	113	879	361	542	2655	2095	1018	1005	376	53
1842 Skjerstad	1125	9	40	17	126	48	55	225	202	131	178	85	9
1845 Sørfold	2485	23	95	42	227	99	144	606	549	271	272	138	19
1848 Steigen	3075	28	153	43	301	122	187	679	599	351	394	187	31
1849 Hamarøy	2101	25	100	25	209	83	104	474	428	221	292	119	21
1850 Tysfjord	2372	19	121	34	209	93	128	593	521	278	256	103	17
1851 Lødingen	2537	38	116	37	225	98	137	588	514	315	335	114	20
1852 Tjeldsund	1523	16	68	13	115	58	79	374	316	191	211	76	6
1853 Evenes	1521	17	63	24	93	65	95	339	366	165	184	99	11
1854 Ballangen	2850	29	136	41	267	113	143	703	594	317	338	152	17
1856 Røst	667	9	41	7	65	22	35	192	119	64	92	17	4
1857 Værøy	817	15	46	13	74	28	40	229	145	91	98	37	1
1859 Flakstad	1617	28	112	20	178	50	79	417	262	206	185	71	9
1860 Vestvågøy	10715	175	610	182	1003	387	585	2832	2097	1131	1188	452	73
1865 Vågan	9247	112	450	119	841	391	477	2534	1948	947	1003	371	54
1866 Hadsel	8433	103	439	114	780	335	412	2210	1765	914	957	361	43
1867 Bø	3392	39	142	41	268	101	144	778	615	449	539	234	42
1868 Øksnes	4824	68	318	67	447	185	249	1378	921	538	468	159	26
1870 Sortland	8910	126	522	134	890	338	433	2582	1893	775	831	337	49
1871 Andøy	5854	83	306	72	477	202	265	1559	1189	689	659	309	44
1874 Moskenes	1353	19	75	9	116	53	73	341	243	180	178	58	8
19 Troms	150288	2086	8732	2221	13978	5283	7242	45256	31494	15295	13354	4648	699
1901 Harstad	22967	302	1273	361	2251	825	1149	6596	4997	2336	2143	649	85
1902 Tromsø	57485	910	3706	921	5506	1867	2542	19754	12288	4924	3704	1185	178
1911 Kvæfjord	3352	46	191	46	311	124	178	843	752	357	326	148	30
1913 Skånland	3136	25	117	36	277	141	215	756	731	339	313	159	27
1915 Bjarkøy	604	2	27	6	49	16	19	116	123	75	100	61	10
1917 Ibestad	1899	16	62	19	137	78	86	413	344	256	337	128	23
1919 Gratangen	1340	12	63	19	114	49	67	303	232	185	192	82	22
1920 Lavangen	1060	4	60	10	79	47	46	245	199	132	161	62	15
1922 Bardu	3770	41	216	63	329	121	192	1150	799	393	346	108	12
1923 Salangen	2385	22	130	29	196	108	141	629	501	260	231	116	22
1924 Målselv	7073	121	422	102	638	221	307	2281	1337	723	646	241	34
1925 Sørreisa	3353	39	190	51	312	143	170	908	703	360	327	124	26
1926 Dyrøy	1401	8	66	18	115	57	59	342	266	164	208	84	14
1927 Tranøy	1712	25	65	24	141	59	81	386	370	227	238	80	16
1928 Torsken	1201	15	64	13	115	34	43	314	209	149	150	85	10
1929 Berg	1145	13	63	23	130	39	47	291	211	121	139	58	10

6. Folkemengd, etter kjønn og alder. Kommune. 1. januar 1998
(framh.). *Population, by sex and age. Municipality. 1 January 1998*



Kommune	I alt	Alder											
		0	1-4	5	6-12	13-15	16-19	20-39	40-54	55-66	67-79	80-89	90-
Begge kjønn (framh.)													
1931 Lenvik	11029	156	683	147	1011	407	602	3173	2217	1157	1133	305	38
1933 Balsfjord	5848	71	294	86	478	210	266	1522	1186	817	643	243	32
1936 Karlsøy	2531	34	116	28	243	89	117	669	547	321	246	108	13
1938 Lyngen	3342	47	168	45	285	144	200	865	655	394	387	127	25
1939 Storfjord	1866	31	103	18	143	68	102	528	432	196	174	63	8
1940 Gáivuotna - Kåfjord	2484	28	136	31	227	93	113	681	470	322	270	102	11
1941 Skjervøy	2973	33	196	41	294	118	171	801	607	352	270	84	6
1942 Nordreisa	4816	64	252	62	467	180	268	1314	1016	508	486	177	22
1943 Kvænangen	1516	21	69	22	130	45	61	376	302	227	184	69	10
20 Finnmark	74879	1196	4656	1129	7164	2558	3438	23566	15156	7583	6273	1938	222
2002 Vardø	2913	40	161	38	254	78	129	898	598	289	316	101	11
2003 Vadsø	6164	95	383	121	583	203	253	2037	1192	639	492	149	17
2004 Hammerfest	9216	128	542	148	904	293	419	2931	1968	886	715	257	25
2011 Guovdageaidnu - Kautokeino	3140	46	200	49	338	139	218	1034	636	258	168	48	6
2012 Alta	16537	329	1214	279	1816	659	850	5346	3239	1429	1029	303	44
2014 Loppa	1448	15	99	15	121	41	58	381	280	187	193	52	6
2015 Hasvik	1245	17	64	19	102	34	54	401	245	135	126	43	5
2017 Kvalsund	1148	14	46	9	82	37	51	285	264	187	131	37	5
2018 Måsøy	1541	17	72	26	109	58	62	424	322	226	175	47	3
2019 Nordkapp	3606	46	214	48	303	109	137	1076	759	399	397	105	13
2020 Porsanger	4422	61	258	54	393	167	192	1427	930	455	374	100	11
2021 Kárášjohka - Karasjok	2857	43	207	50	302	108	145	921	558	269	207	38	9
2022 Lebesby	1538	25	92	20	132	49	59	444	324	177	158	52	6
2023 Gamvik	1337	27	78	19	102	39	54	407	272	146	127	62	4
2024 Berlevåg	1261	23	82	16	121	36	53	337	239	151	140	59	4
2025 Deatnu - Tana ...	3137	38	146	45	298	116	151	904	659	391	262	114	13
2027 Unjárga - Nesseby	1035	15	54	14	88	38	39	256	225	129	127	44	6
2028 Båtsfjord	2544	47	154	26	216	75	108	927	511	250	187	34	9
2030 Sør-Varanger ...	9790	170	590	133	900	279	406	3130	1935	980	949	293	25
Menn Males													
Heile landet.....	2185106	30668	124856	31636	207792	80445	108802	660935	464719	221991	192252	55215	5795
01 Østfold	119617	1507	6201	1619	10748	4196	6011	34777	26370	13169	11565	3186	268
0101 Halden	12941	169	689	184	1145	416	651	3705	2815	1336	1424	372	35
0104 Moss	12638	165	671	171	1059	353	592	3925	2660	1515	1177	325	25
0105 Sarpsborg	22940	281	1169	300	1947	849	1142	6729	5070	2574	2227	608	44
0106 Fredrikstad	32411	421	1741	438	2864	1060	1496	9507	7045	3670	3187	911	71
0111 Hvaler	1746	19	74	22	179	76	112	429	451	187	143	47	7
0118 Aremark	719	6	38	6	62	38	38	177	158	84	78	31	3
0119 Marker	1641	21	64	18	142	49	76	443	350	191	211	67	9
0121 Rømskog	335	5	14	3	31	11	19	72	66	41	53	18	2
0122 Trøgstad	2398	19	114	30	218	91	124	726	527	238	241	60	10
0123 Spydeberg	2209	27	108	28	202	117	146	590	508	233	199	49	2
0124 Askim	6501	73	290	110	615	255	403	1868	1523	639	569	145	11
0125 Eidsberg	4579	67	252	59	414	160	221	1352	990	466	440	147	11
0127 Skiptvet	1581	25	74	30	152	57	84	448	362	149	152	43	5
0128 Rakkestad	3511	33	165	31	309	148	227	942	809	360	384	93	10
0135 Råde	2999	36	128	32	321	117	170	809	701	350	269	60	6
0136 Rygge	6345	92	402	86	620	228	280	1899	1368	691	538	131	10
0137 Våler	2018	23	99	32	236	93	122	554	484	212	125	36	2
0138 Hobøl	2105	25	109	39	232	78	108	602	483	233	148	43	5
02 Akershus	224381	3338	13736	3537	23149	8257	10832	66675	49972	23019	17590	3942	334
0211 Vestby	5793	63	324	84	570	262	394	1627	1440	578	334	108	9
0213 Ski	12249	204	798	212	1385	420	594	3696	2747	1212	817	147	17
0214 Ås	6598	90	435	102	672	219	321	2039	1401	723	484	104	8
0215 Frogn	6173	95	410	106	616	243	268	1876	1351	649	454	99	6

6. Folkemengd, etter kjønn og alder. Kommune. 1. januar 1998
(framh.). *Population, by sex and age. Municipality. 1 January 1998*



Alder

Kommune	I alt	0	1-4	5	6-12	13-15	16-19	20-39	40-54	55-66	67-79	80-89	90-
Menn (framh.)													
Males (cont.)													
0216 Nesodden	7220	117	492	132	874	297	399	1963	1696	680	476	87	7
0217 Oppegård	11150	143	713	195	1241	458	526	3133	2563	1205	805	160	8
0219 Bærum	48255	796	3100	757	5064	1739	2133	14050	10435	4541	4515	1040	85
0220 Asker	23498	379	1497	400	2530	860	1165	6844	5179	2393	1883	340	28
0221 Aurskog-Høland	6258	77	311	88	533	234	304	1768	1337	725	663	198	20
0226 Sørum	6040	74	348	95	681	254	285	1704	1375	649	438	129	8
0227 Fet	4483	59	236	67	464	183	230	1224	1058	522	358	75	7
0228 Rælingen	7087	108	474	98	654	232	327	2380	1584	746	411	72	1
0229 Enebakk	4269	59	257	68	436	161	250	1294	1037	413	235	53	6
0230 Lørenskog	14275	206	855	226	1390	512	725	4523	3312	1452	908	157	9
0231 Skedsmo	18347	275	1093	268	1762	583	800	5958	3767	2023	1453	333	32
0233 Nittedal	8966	154	594	152	935	337	429	2790	2027	945	496	102	5
0234 Gjerdrum	2171	32	113	38	256	95	121	658	481	217	120	37	3
0235 Ullensaker	9531	133	525	160	903	332	439	2924	2137	1091	707	172	8
0236 Nes	8005	97	422	111	791	301	417	2199	1896	802	752	192	25
0237 Eidsvoll	8485	105	425	106	826	327	424	2467	1931	857	789	202	26
0238 Nannestad	4222	50	256	51	434	159	197	1225	938	455	349	96	12
0239 Hurdal	1306	22	58	21	132	49	84	333	280	141	143	39	4
03 Oslo	240276	3749	13469	3050	18376	6313	8569	88365	50710	21874	19406	5803	592
0301 Oslo	240276	3749	13469	3050	18376	6313	8569	88365	50710	21874	19406	5803	592
04 Hedmark	91945	1032	4482	1180	8100	3340	4283	24838	20196	10450	10637	3084	323
0402 Kongsvinger	8411	90	390	110	731	290	407	2398	1896	981	870	221	27
0403 Hamar	12579	129	617	157	1161	446	589	3385	2897	1356	1439	368	35
0412 Ringsaker	15683	208	787	217	1459	592	760	4412	3347	1802	1620	428	51
0415 Løten	3563	34	177	53	363	151	157	936	828	373	372	111	8
0417 Stange	8797	112	458	99	791	376	435	2302	1966	997	987	247	27
0418 Nord-Odal	2552	27	102	19	203	72	118	687	560	315	359	83	7
0419 Sør-Odal	3638	36	158	50	315	124	158	974	829	404	443	137	10
0420 Eidskog	3185	43	164	43	262	113	137	825	682	358	424	122	12
0423 Grue	2676	21	119	27	190	91	104	664	587	325	394	143	11
0425 Åsnes	4048	29	166	48	309	116	190	1045	874	503	571	180	17
0426 Våler	2094	24	83	23	173	66	84	568	452	251	272	89	9
0427 Elverum	8675	93	463	120	754	302	403	2487	1946	920	898	263	26
0428 Tynsil	3583	29	172	45	280	139	169	935	743	443	451	152	25
0429 Åmot	2199	26	116	28	152	73	83	630	446	250	298	86	11
0430 Stor-Elvdal	1490	24	51	17	119	54	72	371	312	191	208	67	4
0432 Rendalen	1166	7	49	6	105	36	50	245	249	142	198	73	6
0434 Engerdal	810	8	41	11	68	24	29	228	148	108	104	38	3
0436 Tolga	917	22	54	23	107	33	38	224	171	97	100	44	4
0437 Tynset	2682	33	137	43	244	115	143	682	596	309	256	107	17
0438 Alvdal	1207	11	63	16	129	55	54	324	244	105	158	43	5
0439 Folldal	953	12	54	15	84	29	47	256	190	110	109	45	2
0441 Os	1037	14	61	10	101	43	56	260	233	110	106	37	6
05 Oppland	90379	1034	4411	1218	7920	3223	4451	25324	19425	10280	9834	2954	305
0501 Lillehammer	11766	142	620	182	1089	400	601	3277	2575	1342	1181	320	37
0502 Gjøvik	13135	165	622	179	1129	444	612	3910	2837	1499	1336	368	34
0511 Dovre	1455	16	58	18	132	44	56	400	318	183	164	62	4
0512 Lesja	1152	20	43	10	118	56	54	282	242	134	141	47	5
0513 Skjåk	1199	11	49	8	103	43	56	303	262	150	158	51	5
0514 Lom	1341	5	67	15	125	58	77	358	280	143	156	53	4
0515 Vågå	1974	18	91	23	157	84	116	517	405	241	238	72	12
0516 Nord-Fron	2993	38	145	34	231	98	143	846	632	369	347	104	6
0517 Sel	3195	47	170	40	263	116	168	894	669	375	346	98	9
0519 Sør-Fron	1718	24	81	18	150	69	66	499	326	195	209	75	6
0520 Ringebu	2432	23	115	17	211	85	115	655	463	284	331	110	23
0521 Øyer	2416	37	128	47	237	81	126	672	515	265	244	57	7
0522 Gausdal	3131	32	172	43	248	120	131	855	641	369	381	121	18
0528 Østre Toten	7033	70	354	94	594	235	368	1936	1519	809	806	227	21
0529 Vestre Toten	6513	68	308	99	523	209	294	1929	1523	722	640	187	11
0532 Jevnaker	2970	41	155	32	286	108	139	859	621	338	289	91	11

6. Folkemengd, etter kjønn og alder. Kommune. 1. januar 1998
(framh.). *Population, by sex and age. Municipality. 1 January 1998*



Kommune	I alt	Alder											
		0	1-4	5	6-12	13-15	16-19	20-39	40-54	55-66	67-79	80-89	90-
Menn (framh.)													
0533 Lunner	4058	59	203	52	417	199	266	1114	958	379	324	76	11
0534 Gran	6275	51	290	83	572	236	319	1772	1335	647	730	218	22
0536 Søndre Land	3009	31	166	39	245	100	149	800	643	349	368	108	11
0538 Nordre Land	3467	37	168	46	294	125	152	956	715	421	420	125	8
0540 Sør-Aurdal	1715	27	88	31	138	50	79	454	334	199	216	91	8
0541 Etnedal	714	3	24	8	50	22	33	180	144	109	102	35	4
0542 Nord-Aurdal	3202	38	128	39	277	120	154	880	733	352	342	126	13
0543 Vestre Slidre	1171	5	52	16	114	37	58	334	224	142	144	38	7
0544 Øystre Slidre	1534	18	76	31	145	47	74	451	322	178	139	47	6
0545 Vang	811	8	38	14	72	37	45	191	189	86	82	47	2
06 Buskerud	114826	1521	5995	1540	10613	4104	5607	33820	25382	12041	10715	3163	325
0602 Drammen	25831	346	1324	346	2259	849	1173	8035	5568	2813	2386	673	59
0604 Kongsberg	10932	137	526	141	960	411	518	3351	2505	1128	934	297	24
0605 Ringerike	13650	166	663	184	1248	440	628	3889	3017	1444	1520	416	35
0612 Hole	2398	36	119	30	230	88	102	662	568	277	225	56	5
0615 Flå	577	1	31	4	42	21	30	146	106	78	76	38	4
0616 Nes	1707	23	93	21	155	60	90	470	356	181	185	64	9
0617 Gol	2163	28	103	26	172	62	106	674	414	258	217	88	15
0618 Hemsedal	913	21	67	4	62	29	45	289	179	91	76	42	8
0619 Ål	2304	22	132	28	215	87	124	614	462	220	282	104	14
0620 Hol	2261	15	101	24	228	71	106	641	499	241	241	83	11
0621 Sigdal	1781	20	73	16	148	62	92	482	411	180	212	77	8
0622 Krødsherad	1088	7	33	9	103	38	58	304	252	108	129	38	9
0623 Modum	6083	66	281	73	529	241	353	1712	1369	561	635	241	22
0624 Øvre Eiker	7416	101	405	101	701	278	389	2101	1652	747	702	223	16
0625 Nedre Eiker	9813	142	533	122	1050	419	529	2944	2157	964	764	172	17
0626 Lier	10539	170	654	175	1068	375	474	3124	2352	1081	847	197	22
0627 Røyken	7903	123	496	137	797	288	404	2358	1803	881	495	113	8
0628 Hurum	4038	44	209	59	350	158	210	1115	957	433	394	91	18
0631 Flesberg	1267	22	44	10	116	44	61	359	295	133	123	54	6
0632 Røllag	738	10	33	10	53	26	42	179	177	77	81	44	6
0633 Nore og Uvdal....	1424	21	75	20	127	57	73	371	283	145	191	52	9
07 Vestfold	102106	1338	5599	1444	9719	3904	5235	29204	22197	11053	9566	2569	278
0701 Borre	11501	167	627	155	1099	456	556	3396	2472	1271	993	281	28
0702 Holmestrand	4587	47	228	56	438	171	233	1288	1032	520	456	106	12
0704 Tønsberg	16425	217	856	223	1446	547	829	4951	3414	1766	1709	409	58
0706 Sandefjord	18524	253	1028	269	1695	669	929	5297	4024	2105	1727	472	56
0709 Larvik	19512	247	1106	264	1871	765	1025	5374	4237	2085	1932	554	52
0711 Svelvik	3071	40	176	50	313	130	148	892	698	326	243	52	3
0713 Sande	3584	48	218	53	354	144	165	1030	786	396	288	94	8
0714 Hof	1355	11	70	20	120	50	80	392	303	137	140	30	2
0716 Våle	2072	35	125	33	206	79	139	598	447	196	151	55	8
0718 Ramnes	1840	31	113	29	200	83	106	510	403	177	132	52	4
0719 Andebu	2351	23	133	32	219	102	139	666	540	212	211	69	5
0720 Stokke	4612	61	263	70	497	209	249	1378	1005	456	330	88	6
0722 Nøtterøy	9370	119	476	148	944	363	479	2542	2083	1058	913	218	27
0723 Tjøme	2140	32	125	28	224	80	98	572	489	245	188	52	7
0728 Lardal	1162	7	55	14	93	56	60	318	264	103	153	37	2
08 Telemark	80641	945	4159	1130	7493	3001	4123	22846	17545	8396	8311	2455	237
0805 Porsgrunn	15803	178	809	237	1452	558	725	4631	3410	1637	1678	443	45
0806 Skien	23882	296	1272	333	2239	856	1211	7016	5189	2462	2346	611	51
0807 Notodden	5960	63	316	74	510	182	298	1613	1256	630	758	248	12
0811 Siljan	1134	10	67	18	108	50	68	303	256	119	103	29	3
0814 Bamble	7086	90	400	120	758	321	395	1980	1644	727	506	127	18
0815 Kragerø	5311	68	265	67	515	193	294	1448	1211	563	524	147	16
0817 Drangedal	2057	19	87	26	158	93	118	543	435	221	257	92	8
0819 Nome	3241	35	152	41	277	105	139	870	764	359	363	120	16
0821 Bø	2388	22	116	31	217	91	150	679	508	245	244	73	12
0822 Sauherad	2222	25	111	38	228	89	118	621	448	241	204	91	8
0826 Tinn	3161	53	150	40	262	116	149	880	708	294	381	118	10
0827 Hjartdal	856	8	40	5	69	30	41	228	189	86	109	48	3

6. Folkemengd, etter kjønn og alder. Kommune. 1. januar 1998
(framh.). *Population, by sex and age. Municipality. 1 January 1998*



Alder

Kommune	I alt	0	1-4	5	6-12	13-15	16-19	20-39	40-54	55-66	67-79	80-89	90-
Menn (framh.)													
0828 Seljord	1514	15	64	17	135	64	92	404	325	161	161	65	11
0829 Kviteseid	1329	19	50	15	129	53	74	346	271	154	155	59	4
0830 Nissedal	728	4	47	13	69	32	43	188	160	60	77	29	6
0831 Fyresdal	678	6	41	14	59	27	33	185	146	70	76	21	-
0833 Tokke	1303	11	56	15	128	60	62	326	250	149	175	63	8
0834 Vinje	1988	23	116	26	180	81	113	585	375	218	194	71	6
09 Aust-Agder	50293	710	2741	704	4885	2206	2869	14331	10903	5172	4246	1352	174
0901 Risør	3447	49	131	40	312	161	170	937	750	384	372	125	16
0904 Grimstad	8662	138	515	138	902	371	461	2595	1829	876	644	168	25
0906 Arendal	19291	268	1064	259	1824	800	1061	5560	4248	2025	1679	458	45
0911 Gjerstad	1282	13	67	10	103	54	85	359	286	126	121	48	10
0912 Vegårshei	918	13	54	13	93	35	56	253	174	82	98	42	5
0914 Tvedestrand	2890	27	125	31	286	111	161	791	684	292	280	86	16
0919 Froland	2274	37	147	41	246	104	120	690	453	211	146	66	13
0926 Lillesand	4374	52	256	57	438	225	307	1223	946	441	313	105	11
0928 Birkenes	2123	29	128	41	225	110	148	559	433	212	155	73	10
0929 Åmli	961	19	54	10	80	51	53	233	215	107	97	33	9
0935 Iveland	573	9	30	11	62	36	46	149	132	42	42	12	2
0937 Evje og Hornnes	1659	27	86	27	140	79	98	458	350	183	142	62	7
0938 Bygland	673	9	20	5	66	27	45	178	153	75	63	30	2
0940 Valle	736	10	43	11	68	25	36	207	151	83	70	30	2
0941 Bykle	430	10	21	10	40	17	22	139	99	33	24	14	1
10 Vest-Agder	75489	1071	4536	1180	7806	3214	4432	22353	15055	7582	6278	1826	156
1001 Kristiansand	34453	476	2169	546	3505	1396	1878	10580	6827	3440	2859	722	55
1002 Mandal	6482	98	362	95	622	285	373	1874	1368	654	575	161	15
1003 Farsund	4661	69	248	75	424	205	290	1289	973	533	402	139	14
1004 Flekkefjord	4435	57	230	55	473	173	283	1182	904	490	413	156	19
1014 Vennesla	5950	91	363	99	643	250	351	1861	1117	574	470	120	11
1017 Songdalen	2702	44	172	46	346	125	183	769	548	265	165	34	5
1018 Søgne	4262	64	238	86	480	210	261	1245	907	404	276	83	8
1021 Marnardal	1137	11	64	19	126	60	72	323	212	98	109	36	7
1026 Åseral	430	4	32	9	35	13	20	134	69	35	51	26	2
1027 Audnedal	775	6	43	9	79	39	55	219	134	89	68	32	2
1029 Lindesnes	2188	29	127	28	249	119	145	570	447	201	197	71	5
1032 Lyngdal	3484	55	214	62	351	165	257	993	685	323	286	90	3
1034 Hægebostad	817	10	60	5	78	32	47	232	144	102	72	33	2
1037 Kvinesdal	2835	44	162	39	301	113	171	850	531	289	248	81	6
1046 Sirdal	878	13	52	7	94	29	46	232	189	85	87	42	2
11 Rogaland	181692	2911	11900	3068	19618	7544	10070	56329	36671	16343	12987	3877	374
1101 Eigersund	6550	118	412	119	741	257	395	1842	1371	621	512	146	16
1102 Sandnes	25354	418	1696	435	2867	1108	1328	7972	5196	2180	1668	445	41
1103 Stavanger	52335	885	3452	844	5100	1909	2538	17340	10880	4472	3704	1110	101
1106 Haugesund	14457	233	869	203	1331	506	729	4572	2965	1363	1278	378	30
1111 Sokndal	1709	21	105	29	173	74	88	461	328	167	203	54	6
1112 Lund	1573	17	92	31	181	75	111	414	310	140	140	57	5
1114 Bjerkreim	1235	17	60	29	158	56	70	360	225	98	112	44	6
1119 Hå	6850	118	461	111	795	323	475	2057	1308	588	448	155	11
1120 Klepp	6755	132	500	140	771	244	383	2217	1301	601	354	98	14
1121 Time	6531	104	433	111	796	334	399	1959	1278	566	419	117	15
1122 Gjesdal	4369	74	349	90	618	208	266	1363	831	292	186	85	7
1124 Sola	9331	147	638	199	1136	411	518	2927	1866	846	512	120	11
1127 Randaberg	4366	84	323	86	526	196	263	1388	849	392	203	52	4
1129 Forsand	497	4	30	10	51	21	30	135	99	51	37	26	3
1130 Strand	4963	60	323	90	523	256	322	1394	998	462	394	126	15
1133 Hjelmeland	1388	11	72	19	154	67	92	335	265	146	152	67	8
1134 Suldal	2077	23	106	21	227	92	144	538	414	205	209	85	13
1135 Sauda	2544	32	138	35	256	117	134	659	503	297	289	75	9
1141 Finnøy	1426	17	89	18	171	73	100	320	290	128	148	66	6
1142 Rennesøy	1528	22	106	34	182	68	84	445	278	132	124	51	2
1144 Kvitsøy	266	1	22	3	20	7	14	61	46	53	31	7	1
1145 Bokn	386	5	22	5	33	18	21	119	75	43	38	6	1

6. Folkemengd, etter kjønn og alder. Kommune. 1. januar 1998
(framh.). *Population, by sex and age. Municipality. 1 January 1998*



Kommune	I alt	Alder											
		0	1-4	5	6-12	13-15	16-19	20-39	40-54	55-66	67-79	80-89	90-
Menn (framh.)													
1146 Tysvær	4385	66	275	69	562	209	273	1273	844	438	270	93	13
1149 Karmøy	18197	259	1190	293	1971	790	1126	5462	3640	1815	1295	332	24
1151 Utsira	126	3	8	1	14	5	9	30	25	10	18	3	-
1154 Vindafjord	2494	40	129	43	261	120	158	686	486	237	243	79	12
12 Hordaland	212786	3124	13044	3248	21254	8315	11214	64851	43608	20815	17521	5180	612
1201 Bergen	110176	1687	6847	1697	10546	3620	4973	35826	22131	10919	9171	2479	280
1211 Etne	1982	17	97	28	196	93	130	534	394	224	187	77	5
1214 Ølen	1636	25	98	32	176	74	100	475	302	144	157	42	11
1216 Sveio	2337	27	122	42	249	147	185	587	521	224	167	57	9
1219 Bømlo	5424	91	348	93	633	302	322	1554	1056	460	431	121	13
1221 Stord	8047	134	574	160	900	339	439	2574	1567	756	466	130	8
1222 Fitjar	1522	20	88	21	158	79	136	439	318	114	110	35	4
1223 Tysnes	1424	18	72	24	158	45	80	337	299	149	178	55	9
1224 Kvinnherad	6646	95	378	94	670	324	397	1886	1340	679	558	208	17
1227 Jondal	563	4	23	16	46	22	38	128	133	58	72	22	1
1228 Odda	3880	56	204	52	347	142	204	1082	775	421	446	140	11
1231 Ullensvang	1873	21	82	23	168	76	113	529	367	238	178	68	10
1232 Eidfjord	501	2	32	10	61	13	34	127	96	46	62	17	1
1233 Ulvik	613	7	43	5	59	28	29	155	127	62	69	28	1
1234 Granvin	537	6	25	6	60	25	39	119	107	59	59	25	7
1235 Voss	6743	83	347	91	644	275	322	1839	1392	766	722	237	25
1238 Kvam	4308	42	228	63	422	198	285	1139	853	438	440	181	19
1241 Fusa	1847	17	105	25	173	78	123	486	363	210	200	64	3
1242 Samnanger	1154	9	61	12	101	42	81	323	265	93	127	36	4
1243 Os	6829	94	412	107	788	323	411	1949	1511	639	440	133	22
1244 Austevoll	2179	20	141	31	235	129	141	574	447	208	187	57	9
1245 Sund	2641	21	146	37	298	162	194	721	590	225	195	47	5
1246 Fjell	8847	156	692	150	989	401	558	2793	1894	685	409	101	19
1247 Askøy	9697	164	628	129	927	427	606	2865	2193	938	630	171	19
1251 Vaksdal	2110	35	111	26	190	93	98	525	410	247	273	84	18
1252 Modalen	175	1	10	2	17	11	6	52	31	19	20	4	2
1253 Osterøy	3570	56	215	49	388	159	196	990	748	329	311	111	18
1256 Meland	2587	39	162	47	315	106	170	746	579	211	155	45	12
1259 Øygarden	1818	21	126	23	216	84	116	476	369	165	160	51	11
1260 Radøy	2278	35	132	21	213	101	126	642	476	214	218	91	9
1263 Lindås	6313	86	368	105	657	285	434	1725	1431	564	471	167	20
1264 Austrheim	1293	17	65	12	120	57	61	372	282	164	101	37	5
1265 Fedje	340	4	16	2	33	18	16	76	70	44	44	15	2
1266 Masfjorden	896	14	46	13	101	37	51	206	171	103	107	44	3
14 Sogn og													
Fjordane	54532	774	3192	806	5445	2199	2951	15561	10897	5488	5052	1886	281
1401 Flora	5688	85	398	92	576	234	306	1785	1127	518	420	132	15
1411 Gulen	1269	14	74	9	137	61	58	325	246	136	137	64	8
1412 Solund	558	9	21	12	61	19	35	127	108	61	59	37	9
1413 Hyllestad	855	11	45	20	73	35	38	217	160	112	77	57	10
1416 Høyanger	2437	43	145	32	223	80	98	740	461	222	274	105	14
1417 Vik	1501	14	62	15	149	53	79	378	297	171	195	70	18
1418 Balestrand	883	11	58	12	87	35	35	240	185	81	81	47	11
1419 Leikanger	1090	11	61	15	112	52	57	291	241	110	101	35	4
1420 Sogndal	3155	42	192	42	325	127	198	985	632	293	231	75	13
1421 Aurland	924	10	46	15	103	34	40	248	194	88	104	38	4
1422 Lærdal	1114	18	77	18	100	48	54	299	233	106	111	43	7
1424 Årdal	2955	39	153	27	240	98	142	919	600	353	325	52	7
1426 Luster	2556	27	153	38	264	103	115	671	488	297	252	135	13
1428 Askvoll	1732	24	78	17	176	77	97	435	344	220	187	68	9
1429 Fjaler	1557	17	69	25	134	55	136	383	328	171	161	69	9
1430 Gaular	1499	27	71	20	141	63	99	380	317	137	156	75	13
1431 Jølster	1455	14	71	17	144	64	79	415	281	143	154	59	14
1432 Førde	5049	102	356	94	607	226	252	1679	994	376	259	90	14
1433 Naustdal	1381	23	77	20	144	67	81	358	296	135	123	50	7
1438 Bremanger	2191	34	117	28	191	65	111	599	405	272	282	77	10
1439 Vågsøy	3272	48	199	52	307	133	185	936	659	327	328	90	8

6. Folkemengd, etter kjønn og alder. Kommune. 1. januar 1998
(framh.). *Population, by sex and age. Municipality. 1 January 1998*



Alder

Kommune	I alt	0	1-4	5	6-12	13-15	16-19	20-39	40-54	55-66	67-79	80-89	90-
Menn (framh.)													
1441 Selje	1588	22	93	25	153	65	99	423	338	148	156	59	7
1443 Eid	2877	35	182	49	303	123	161	825	582	294	221	92	10
1444 Hornindal	651	13	39	12	66	27	41	168	105	69	80	21	10
1445 Gloppen	2883	33	156	41	289	111	178	749	605	307	284	116	14
1449 Stryn	3412	48	199	59	340	144	177	986	671	341	294	130	23
15 Møre og Romsdal	121184	1578	6772	1659	11902	4971	6660	34739	25594	12162	11356	3377	414
1502 Molde	11468	150	669	156	1203	489	588	3257	2485	1165	977	294	35
1503 Kristiansund	8201	94	410	114	682	297	419	2316	1951	888	812	210	8
1504 Ålesund	18659	274	1120	265	1812	681	893	5742	4014	1789	1629	401	39
1511 Vanylven	1857	34	99	22	162	81	136	495	381	207	170	65	5
1514 Sande	1587	15	68	15	155	79	97	433	318	183	171	44	9
1515 Herøy	4221	61	229	52	413	184	250	1243	872	427	367	109	14
1516 Ulstein	3270	48	201	48	346	135	171	1067	656	304	223	61	10
1517 Hareid	2374	28	150	35	254	96	132	701	475	219	206	67	11
1519 Volda	4049	62	249	63	397	179	237	1122	833	392	379	118	18
1520 Ørsta	5276	75	296	70	525	234	331	1533	1024	495	514	158	21
1523 Ørskog	1011	9	47	18	100	38	68	267	248	90	91	32	3
1524 Norddal	985	8	53	22	85	51	66	251	174	112	111	41	11
1525 Stranda	2320	32	121	41	228	86	116	677	423	277	235	73	11
1526 Stordal	552	4	29	5	43	26	22	196	91	58	50	21	7
1528 Sykkylven	3620	41	198	44	354	174	190	1104	745	327	330	103	10
1529 Skodje	1755	17	110	18	184	85	103	499	401	146	140	47	5
1531 Sula	3501	51	236	45	373	141	215	993	716	325	331	66	9
1532 Giske	3155	58	186	41	354	142	190	893	648	305	249	80	9
1534 Haram	4499	63	234	62	444	196	250	1281	911	448	469	127	14
1535 Vestnes	3330	50	200	50	340	155	167	908	728	327	285	101	19
1539 Rauma	3788	40	200	46	392	136	196	1053	781	389	409	135	11
1543 Nesset	1672	8	97	28	187	54	84	419	332	188	195	66	14
1545 Midsund	1043	15	66	12	82	34	59	299	212	112	114	31	7
1546 Sandøy	666	5	31	7	51	29	35	186	146	64	89	22	1
1547 Aukra	1448	16	61	20	131	59	97	404	324	154	136	39	7
1548 Fræna	4614	59	287	69	479	213	279	1335	974	421	356	129	13
1551 Eide	1569	16	96	19	153	66	102	431	333	151	159	41	2
1554 Averøy	2815	35	145	42	278	109	162	799	598	270	292	76	9
1556 Frei	2617	45	154	42	306	120	183	709	632	238	151	34	3
1557 Gjemnes	1377	11	55	12	117	73	96	346	323	143	126	63	12
1560 Tingvoll	1535	17	68	19	141	72	59	378	335	183	176	76	11
1563 Sunndal	3701	46	199	48	355	134	204	1030	771	398	414	94	8
1566 Surnadal	3235	36	178	50	288	119	158	917	649	345	354	124	17
1567 Rindal	1122	15	61	12	101	32	60	300	185	133	161	55	7
1569 Aure	1492	15	63	16	130	55	71	438	308	171	157	58	10
1571 Halså	948	5	26	12	92	39	58	242	195	114	116	43	6
1572 Tustna	564	2	30	7	53	23	42	126	126	59	64	28	4
1573 Smøla	1288	18	50	12	112	55	74	349	276	145	148	45	4
16 Sør-Trøndelag .	128086	1888	7378	1807	12073	4678	6128	39383	27029	12913	11255	3222	332
1601 Trondheim	71162	1117	4208	1040	6543	2341	3170	23548	15242	6715	5720	1409	109
1612 Hemne	2172	35	128	23	198	94	117	603	439	264	201	63	7
1613 Snillfjord	589	10	38	9	49	25	23	153	99	77	63	38	5
1617 Hitra	2051	27	101	21	185	96	114	554	399	250	231	67	6
1620 Frøya	2058	19	104	25	171	78	103	590	393	228	263	71	13
1621 Ørland	2524	37	172	38	269	79	104	768	479	287	230	52	9
1622 Agdenes	910	7	52	12	79	44	41	238	177	106	111	36	7
1624 Rissa	3266	50	192	41	283	124	180	919	655	328	353	129	12
1627 Bjugn	2367	34	114	27	216	99	136	611	501	286	255	77	11
1630 Åfjord	1791	23	106	27	184	64	67	514	331	226	193	46	10
1632 Roan	578	4	25	3	51	21	31	148	127	59	82	23	4
1633 Osen	591	4	31	10	45	19	40	126	119	85	76	34	2
1634 Oppdal	3077	41	161	49	290	127	147	865	659	342	298	87	11
1635 Rennebu	1381	18	79	10	139	53	69	348	291	152	168	48	6
1636 Meldal	1984	20	84	22	152	79	107	505	433	214	270	89	9
1638 Orkdal	5029	67	241	70	499	238	292	1402	1079	507	441	175	18

6. Folkemengd, etter kjønn og alder. Kommune. 1. januar 1998
(framh.). *Population, by sex and age. Municipality. 1 January 1998*



Kommune	I alt	Alder											
		0	1-4	5	6-12	13-15	16-19	20-39	40-54	55-66	67-79	80-89	90-
Menn (framh.)													
1640 Røros	2719	31	151	35	238	113	134	720	571	317	288	108	13
1644 Holtålen	1102	11	50	9	79	36	51	273	216	140	153	74	10
1648 Midtre Gauldal ..	2906	40	138	36	295	117	132	805	555	316	311	140	21
1653 Melhus	6592	100	412	110	647	268	375	1969	1404	640	514	142	11
1657 Skaun	2894	46	148	41	312	128	154	789	635	298	265	75	3
1662 Klæbu	2394	35	156	41	285	115	128	740	532	219	111	28	4
1663 Malvik	5436	80	364	75	608	226	290	1574	1204	567	344	96	8
1664 Selbu	2029	24	98	27	201	77	101	503	400	231	252	95	20
1665 Tydal	484	8	25	6	55	17	22	118	89	59	62	20	3
17 Nord-Trøndelag	63485	866	3602	917	6266	2417	3552	17650	13317	6616	6193	1876	213
1702 Steinkjer	10160	115	570	140	985	373	558	2784	2131	1099	1072	307	26
1703 Namsos	5962	76	356	88	567	235	335	1733	1255	601	552	153	11
1711 Meråker	1256	14	55	18	112	47	71	289	289	124	177	55	5
1714 Stjørdal	9064	146	542	145	855	342	483	2713	1925	916	737	224	36
1717 Frosta	1216	7	63	17	120	49	72	309	243	150	128	51	7
1718 Leksvik	1749	20	97	24	150	64	115	480	404	181	159	48	7
1719 Levanger	8611	120	526	139	927	357	471	2457	1778	857	710	245	24
1721 Verdal	6953	130	416	106	663	249	396	1999	1535	641	615	183	20
1723 Mosvik	494	10	32	7	62	21	19	137	75	51	53	23	4
1724 Verran	1417	9	73	16	132	41	70	361	266	153	214	77	5
1725 Namdalseid	950	9	49	9	99	35	57	233	204	104	114	35	2
1729 Inderøy	2897	35	154	48	304	109	210	747	635	293	281	67	14
1736 Snåsa	1218	16	59	13	141	62	56	313	226	159	126	44	3
1738 Lierne	812	9	30	9	79	29	54	194	182	84	106	36	-
1739 Røyrvik	329	5	18	9	34	11	19	90	64	43	27	8	1
1740 Namsskogan	504	6	20	2	36	21	23	122	105	75	73	20	1
1742 Grong	1289	19	70	10	131	50	62	302	269	134	174	56	12
1743 Høylandet	688	4	35	7	70	25	44	181	145	81	66	27	3
1744 Overhalla	1847	22	100	27	192	73	105	519	390	173	177	62	7
1748 Fosnes	397	8	20	2	45	15	25	87	83	42	57	11	2
1749 Flatanger	678	8	38	10	66	23	40	169	137	86	78	19	4
1750 Vikna	1893	26	107	17	181	67	106	592	370	225	156	41	5
1751 Nærøy	2750	49	157	49	288	111	143	738	527	294	304	78	12
1755 Leka	351	3	15	5	27	8	18	101	79	50	37	6	2
18 Nordland	119549	1588	6714	1766	11539	4548	6316	34274	25409	12872	10938	3250	335
1804 Bodø	20117	307	1282	334	2061	717	1051	6623	4274	1909	1244	283	32
1805 Narvik	9064	124	482	147	829	356	461	2570	1999	963	912	208	13
1811 Bindal	1018	13	52	18	88	40	55	244	215	120	111	55	7
1812 Sømna	1061	10	60	20	98	44	64	287	209	119	104	42	4
1813 Brønnøy	3613	47	217	51	379	150	203	1043	730	330	350	104	9
1815 Vega	688	16	34	9	64	25	25	173	158	87	72	22	3
1816 Vevelstad	309	4	13	2	28	9	31	72	73	40	24	12	1
1818 Herøy	968	8	50	15	98	41	40	257	201	111	103	41	3
1820 Alstahaug	3695	38	204	57	372	149	199	1100	836	403	272	58	7
1822 Leirfjord	1158	15	64	17	142	48	62	280	256	103	116	51	4
1824 Vefsn	6853	78	376	93	656	233	346	2014	1429	814	605	194	15
1825 Grane	868	9	47	9	86	30	33	222	168	115	107	33	9
1826 Hattfjelldal	845	12	32	6	74	25	34	232	176	110	102	39	3
1827 Dønna	826	13	47	14	60	41	49	222	161	95	87	30	7
1828 Nesna	925	20	69	20	84	33	43	256	185	95	86	31	3
1832 Hemnes	2382	30	121	29	236	78	126	640	481	296	240	87	18
1833 Rana	12519	168	742	169	1154	461	580	3719	2726	1372	1126	285	17
1834 Lurøy	1094	10	57	9	110	37	61	295	202	145	116	47	5
1835 Træna	259	5	15	2	27	9	10	78	47	26	30	8	2
1836 Rødøy	808	13	43	12	84	40	46	210	152	87	91	28	2
1837 Meløy	3456	50	186	62	367	149	221	930	687	355	335	102	12
1838 Gildeskål	1171	6	60	10	97	56	87	283	235	134	148	52	3
1839 Beiarn	692	7	31	8	47	35	43	165	154	88	86	25	3
1840 Saltdal	2509	30	111	30	246	84	157	679	568	279	238	80	7
1841 Fauske	4848	67	261	58	465	179	298	1366	1074	522	429	119	10
1842 Skjerstad	576	5	20	5	69	24	31	122	106	72	81	37	4
1845 Sørfold	1286	13	53	26	124	50	78	342	279	143	114	58	6

6. Folkemengd, etter kjønn og alder. Kommune. 1. januar 1998
(framh.). *Population, by sex and age. Municipality. 1 January 1998*



Alder

Kommune	I alt	0	1-4	5	6-12	13-15	16-19	20-39	40-54	55-66	67-79	80-89	90-
Menn (framh.)													
1848 Steigen	1558	15	86	20	156	57	95	374	319	191	169	67	9
1849 Hamarøy	1063	10	52	13	114	45	61	247	227	113	125	50	6
1850 Tysfjord	1225	14	65	18	109	55	55	327	296	139	105	38	4
1851 Lødingen	1267	18	59	23	120	47	84	311	264	155	153	28	5
1852 Tjeldsund	766	6	37	6	56	33	45	197	167	89	95	33	2
1853 Evenes	751	5	31	13	48	31	49	184	189	79	86	33	3
1854 Ballangen	1436	12	81	22	144	65	77	373	320	156	142	42	2
1856 Røst	352	6	24	6	32	10	20	100	72	32	40	9	1
1857 Værøy	401	7	12	7	32	16	27	124	74	47	41	13	1
1859 Flakstad	809	11	51	10	96	22	45	218	141	98	89	24	4
1860 Vestvågøy	5344	92	313	92	503	218	286	1464	1100	563	539	151	23
1865 Vågan	4603	53	236	60	424	208	241	1323	1020	475	421	135	7
1866 Hadsel	4194	51	237	66	415	160	199	1161	891	468	417	123	6
1867 Bø	1657	20	72	22	129	56	70	406	323	234	242	73	10
1868 Øksnes	2385	37	152	36	208	99	123	692	477	271	223	59	8
1870 Sortland	4479	69	283	73	497	161	219	1313	991	388	355	114	16
1871 Andøy	2935	35	153	41	250	93	145	844	620	349	285	106	14
1874 Moskenes	716	9	41	6	61	29	41	192	137	92	82	21	5
19 Troms	75551	1074	4481	1153	7269	2716	3705	23344	16299	7777	5956	1590	187
1901 Harstad	11385	145	674	201	1139	390	594	3333	2559	1138	964	228	20
1902 Tromsø	28583	481	1908	448	2891	961	1283	9793	6271	2512	1614	371	50
1911 Kvæfjord	1678	19	86	17	174	72	102	443	380	182	154	44	5
1913 Skånland	1591	14	58	22	139	71	108	395	388	176	147	63	10
1915 Bjarkøy	296	2	11	3	26	10	14	65	61	42	39	22	1
1917 Ibestad	948	10	25	12	70	38	46	227	182	122	164	45	7
1919 Gratangen	683	7	31	11	63	18	39	165	133	90	92	28	6
1920 Lavangen	540	4	38	4	33	33	27	128	110	74	66	21	2
1922 Bardu	1904	20	108	31	173	66	83	619	417	188	151	44	4
1923 Salangen	1229	15	62	19	98	58	80	330	269	140	111	42	5
1924 Målselv	3661	59	225	54	334	112	151	1287	679	368	283	96	13
1925 Sørreisa	1642	17	87	26	170	64	90	470	357	178	139	37	7
1926 Dyrøy	698	2	42	12	57	35	22	175	147	82	87	31	6
1927 Tranøy	875	14	36	14	70	37	49	225	187	113	107	19	4
1928 Torsken	585	7	30	8	45	17	23	168	113	78	61	34	1
1929 Berg	561	9	23	12	60	24	20	153	115	59	67	16	3
1931 Lenvik	5577	82	334	82	545	217	301	1685	1152	585	484	102	8
1933 Balsfjord	3050	34	153	42	265	107	147	853	617	448	290	84	10
1936 Karlsøy	1342	17	60	13	139	46	55	368	302	174	126	36	6
1938 Lyngen	1705	20	99	20	137	82	104	477	341	188	185	46	6
1939 Storfjord	971	13	57	15	71	35	57	275	245	104	75	23	1
1940 Gáivuotna - Kåfjord	1316	13	64	19	117	57	60	378	266	159	132	47	4
1941 Skjervøy	1492	23	98	24	156	63	83	421	294	197	108	25	-
1942 Nordreisa	2444	33	131	28	228	78	139	705	547	265	225	61	4
1943 Kvænangen	795	14	41	16	69	25	28	206	167	115	85	25	4
20 Finnmark	38288	620	2444	610	3617	1299	1794	12271	8140	3969	2846	623	55
2002 Vardø	1495	20	82	22	129	38	57	495	332	149	138	31	2
2003 Vadsø	3136	58	203	66	295	106	123	1062	616	334	226	43	4
2004 Hammerfest	4624	63	301	81	457	148	239	1483	1005	451	311	80	5
2011 Guovdageaidnu- Kautokeino	1609	28	106	28	169	63	110	548	331	132	72	22	-
2012 Alta	8355	165	647	150	913	339	448	2691	1724	722	452	94	10
2014 Loppa	759	8	50	7	58	19	33	202	166	97	100	18	1
2015 Hasvik	643	11	28	9	59	14	27	212	141	69	60	11	2
2017 Kvalsund	606	7	24	3	40	13	28	159	154	108	56	13	1
2018 Måsøy	823	8	33	12	54	30	33	236	188	120	91	16	2
2019 Nordkapp	1866	22	104	27	158	56	67	592	418	197	191	29	5
2020 Porsanger	2294	28	141	25	188	98	102	758	506	239	168	38	3
2021 Kárásjohka - Karasjok	1479	26	109	23	153	56	81	469	315	137	92	15	3
2022 Lebesby	820	14	51	10	71	34	33	231	177	103	78	16	2
2023 Gamvik	699	13	49	13	45	21	24	222	150	78	63	21	-

6. Folkemengd, etter kjønn og alder. Kommune. 1. januar 1998
(framh.). *Population, by sex and age. Municipality. 1 January 1998*



Kommune	I alt	Alder											
		0	1-4	5	6-12	13-15	16-19	20-39	40-54	55-66	67-79	80-89	90-
Menn (framh.)													
2024 Berlevåg	634	13	37	9	64	16	23	171	135	81	70	14	1
2025 Deatnu - Tana ...	1649	19	66	30	153	56	80	482	368	221	125	42	7
2027 Unjárga - Nesseby	538	9	26	7	46	15	20	141	120	73	62	17	2
2028 Båtsfjord	1341	25	88	12	119	38	56	506	266	142	79	9	1
2030 Sør-Varanger ...	4918	83	299	76	446	139	210	1611	1028	516	412	94	4
Kvinner Females													
Heile landet.....	2232493	29027	118246	29574	197406	76154	104126	635090	445709	229517	244241	105559	17844
01 Østfold	123968	1410	5903	1537	10123	4038	5817	33166	26068	13899	14736	6365	906
0101 Halden	13476	159	647	155	1094	416	577	3552	2680	1499	1804	777	116
0104 Moss	13222	159	628	158	971	359	621	3579	2795	1593	1548	731	80
0105 Sarpsborg	23752	272	1074	309	1854	792	1113	6330	5023	2720	2899	1178	188
0106 Fredrikstad	34335	390	1614	407	2740	1046	1448	9361	7101	3936	4181	1854	257
0111 Hvaler	1714	16	78	14	140	62	109	419	420	157	188	90	21
0118 Aremark	742	4	42	8	79	32	37	172	129	83	94	55	7
0119 Marker	1638	8	87	19	138	58	81	381	314	207	218	117	10
0121 Rømskog	334	2	14	4	15	10	20	77	64	38	62	23	5
0122 Trøgstad	2418	29	105	35	204	81	146	640	512	248	286	116	16
0123 Spydeberg	2158	21	96	31	212	88	117	563	491	206	235	87	11
0124 Askim	6760	80	345	84	579	235	346	1822	1499	683	725	324	38
0125 Eidsberg	4790	53	223	61	413	166	237	1251	979	516	578	274	39
0127 Skiptvet	1544	18	80	22	141	55	81	398	350	144	179	63	13
0128 Rakkestad	3538	35	152	52	318	148	191	880	717	370	451	183	41
0135 Råde	3074	37	147	41	272	125	162	783	712	374	298	101	22
0136 Rygge	6542	87	346	80	584	214	316	1844	1360	744	708	233	26
0137 Våler	1880	27	109	29	177	67	96	533	445	190	122	80	5
0138 Hobøl	2051	13	116	28	192	84	119	581	477	191	160	79	11
02 Akershus	229109	3073	12949	3376	21711	7766	10493	66901	49376	24098	21146	7135	1085
0211 Vestby	5756	68	287	80	588	257	364	1560	1436	527	409	162	18
0213 Ski	12517	153	787	173	1203	427	646	3785	2697	1303	985	325	33
0214 Ås	6492	101	391	95	646	202	276	1978	1327	717	546	187	26
0215 Frogn	6344	93	414	110	599	197	284	1869	1338	684	519	197	40
0216 Nesodden	7471	101	450	121	849	293	372	2033	1757	724	579	172	20
0217 Oppegård	11461	139	665	178	1148	403	537	3333	2567	1245	949	267	30
0219 Bærum	51335	734	2989	795	4841	1523	2133	14809	10426	5244	5693	1832	316
0220 Asker	24094	324	1484	369	2425	812	1093	7029	5118	2632	2096	622	90
0221 Aurskog-Høland	6126	59	293	85	529	200	296	1582	1294	708	734	299	47
0226 Sørum	5839	67	297	88	596	231	281	1677	1245	632	514	189	22
0227 Fet	4412	54	232	77	444	175	193	1233	969	513	382	120	20
0228 Rælingen	7209	112	391	87	678	267	322	2315	1650	749	493	137	8
0229 Enebakk	4124	70	213	61	419	186	221	1242	960	383	261	97	11
0230 Lørenskog	14630	200	822	188	1336	492	723	4576	3364	1461	1107	312	49
0231 Skedsmo	18755	269	1059	263	1512	559	739	5654	3871	2087	1944	698	100
0233 Nittedal	8926	131	561	139	894	302	410	2810	2000	912	571	170	26
0234 Gjerdrum	2133	36	132	23	201	81	101	670	459	212	147	62	9
0235 Ullensaker	9589	116	471	129	852	321	439	2836	2121	1122	836	293	53
0236 Nes	7868	78	391	123	711	303	392	2123	1727	777	848	357	38
0237 Eidsvoll	8494	99	383	111	712	323	395	2294	1826	889	973	408	81
0238 Nannestad	4229	54	191	67	412	154	209	1166	951	434	399	156	36
0239 Hurdal	1305	15	46	14	116	58	67	327	273	143	161	73	12
03 Oslo	259417	3650	12539	2911	17772	6065	8251	89227	48877	24051	28901	14440	2733
0301 Oslo	259417	3650	12539	2911	17772	6065	8251	89227	48877	24051	28901	14440	2733
04 Hedmark	94173	953	4264	1147	7655	3096	4165	23716	19672	10915	12869	5018	703
0402 Kongsvinger	8821	80	422	83	679	298	374	2336	2011	1026	1097	370	45
0403 Hamar	13732	129	537	151	1042	432	593	3414	3012	1555	2001	741	125
0412 Ringsaker	15736	194	819	228	1373	553	712	4111	3200	1849	1880	708	109
0415 Løten	3555	37	171	51	356	133	149	888	763	385	421	175	26
0417 Stange	8888	91	386	114	763	309	430	2271	1937	1028	1128	385	46

6. Folkemengd, etter kjønn og alder. Kommune. 1. januar 1998
(framh.). *Population, by sex and age. Municipality. 1 January 1998*



Alder

Kommune	I alt	0	1-4	5	6-12	13-15	16-19	20-39	40-54	55-66	67-79	80-89	90-
Kvinner (framh.)													
Females (cont.)													
0418 Nord-Odal	2538	24	112	23	179	73	106	600	549	319	406	130	17
0419 Sør-Odal	3626	41	169	41	288	113	131	918	784	393	524	200	24
0420 Eidskog	3143	30	155	41	234	92	131	762	613	407	459	198	21
0423 Grue	2756	20	118	26	152	69	123	620	562	342	492	200	32
0425 Åsnes	4103	37	160	51	308	113	170	972	812	520	659	259	42
0426 Våler	2052	22	74	23	130	60	91	526	408	271	326	112	9
0427 Elverum	9204	86	426	124	798	314	435	2449	2003	963	1100	458	48
0428 Trysil	3522	33	155	36	284	97	161	860	672	416	518	253	37
0429 Åmot	2250	25	88	22	167	81	89	554	439	253	360	150	22
0430 Stor-Elvdal	1516	9	56	24	126	42	68	341	262	199	256	117	16
0432 Rendalen	1146	10	44	10	80	34	41	219	215	144	237	105	7
0434 Engerdal	780	4	37	11	64	28	35	182	145	97	124	47	6
0436 Tolga	940	12	45	12	97	34	44	229	164	108	118	67	10
0437 Tynset	2718	35	122	39	260	108	135	662	556	296	325	150	30
0438 Alvdal	1210	14	61	11	121	41	63	322	195	140	170	67	5
0439 Folldal	901	9	39	9	73	29	37	217	174	102	137	62	13
0441 Os	1036	11	68	17	81	43	47	263	196	102	131	64	13
05 Oppland	91783	1030	4202	1101	7385	2966	4235	23821	18955	10530	11855	4920	783
0501 Lillehammer	12634	137	553	154	985	381	537	3453	2644	1481	1580	640	89
0502 Gjøvik	13728	155	640	168	1048	417	582	3710	2894	1565	1776	667	106
0511 Dovre	1474	17	59	16	106	43	77	356	304	176	221	90	9
0512 Lesja	1135	8	54	12	104	44	64	249	226	121	160	76	17
0513 Skjåk	1211	7	57	9	89	41	68	290	241	141	171	86	11
0514 Lom	1236	15	60	7	93	47	55	308	241	150	176	71	13
0515 Vågå	1894	25	83	19	139	70	85	463	382	236	264	112	16
0516 Nord-Fron	3010	28	121	37	250	79	150	816	630	359	380	142	18
0517 Sel	3089	43	142	39	259	115	146	801	634	376	373	137	24
0519 Sør-Fron	1637	14	71	26	135	56	54	421	294	195	248	103	20
0520 Ringeby	2408	39	96	31	197	76	94	584	476	268	363	163	21
0521 Øyer	2450	25	141	37	231	92	118	626	494	280	267	124	15
0522 Gausdal	3092	38	139	32	259	103	162	818	597	364	413	143	24
0528 Østre Toten	7007	69	329	82	544	236	297	1802	1441	791	961	398	57
0529 Vestre Toten	6527	80	287	95	480	197	320	1729	1434	769	778	297	61
0532 Jevnaker	3013	42	159	33	267	111	134	773	618	325	344	174	33
0533 Lunner	4090	53	209	58	390	171	248	1078	929	386	404	141	23
0534 Gran	6360	79	282	73	537	192	297	1655	1255	734	857	335	64
0536 Søndre Land	3060	27	137	31	256	92	139	741	624	369	405	219	20
0538 Nordre Land	3485	26	152	39	264	107	161	883	698	430	490	196	39
0540 Sør-Aurdal	1728	18	95	18	148	47	97	378	325	189	265	127	21
0541 Etnedal	696	6	34	8	34	24	29	161	132	106	98	55	9
0542 Nord-Aurdal	3302	32	140	36	281	111	157	828	734	350	391	209	33
0543 Vestre Slidre	1143	21	55	16	80	36	57	300	209	134	154	68	13
0544 Øystre Slidre	1539	20	66	14	132	49	72	407	339	152	187	89	12
0545 Vang	835	6	41	11	77	29	35	191	160	83	129	58	15
06 Buskerud	118141	1430	5856	1477	10027	3917	5287	32611	24936	12506	13370	5775	949
0602 Drammen	27849	331	1331	323	2160	809	1061	7898	5617	3065	3367	1628	259
0604 Kongsberg	10952	115	548	136	852	359	523	3011	2448	1181	1205	499	75
0605 Ringerike	14014	150	651	164	1093	438	624	3714	2943	1551	1857	718	111
0612 Hole	2389	33	121	38	192	77	119	644	550	260	248	100	7
0615 Flå	539	9	25	2	33	18	17	122	99	70	86	49	9
0616 Nes	1772	19	76	25	174	60	87	420	367	200	225	104	15
0617 Gol	2190	27	100	21	180	64	99	626	442	236	242	126	27
0618 Hemsedal	911	14	54	10	61	35	46	295	169	86	82	49	10
0619 Ål	2375	34	96	43	215	99	97	568	481	258	311	152	21
0620 Hol	2361	28	105	32	185	85	122	633	507	241	293	117	13
0621 Sigdal	1800	22	69	15	175	48	82	424	374	198	268	109	16
0622 Krødsherad	1152	14	53	21	102	44	58	294	220	121	144	68	13
0623 Modum	6179	54	257	63	525	224	300	1611	1319	623	791	341	71
0624 Øvre Eiker	7502	88	351	93	667	257	333	2082	1545	772	866	392	56
0625 Nedre Eiker	10132	161	550	132	962	351	464	2927	2176	991	980	371	67
0626 Lier	10637	131	625	155	1018	373	495	3126	2268	1044	963	370	69
0627 Røyken	7964	119	455	114	793	322	403	2310	1797	853	582	197	19

6. Folkemengd, etter kjønn og alder. Kommune. 1. januar 1998
(framh.). *Population, by sex and age. Municipality. 1 January 1998*



Kommune	I alt	Alder											
		0	1-4	5	6-12	13-15	16-19	20-39	40-54	55-66	67-79	80-89	90-
Kvinner (framh.)													
0628 Hurum	4064	40	214	46	357	136	192	1067	945	409	436	184	38
0631 Flesberg	1234	15	69	16	112	41	59	295	269	132	138	69	19
0632 Rollag	730	12	35	9	65	26	32	187	146	70	95	45	8
0633 Nore og Uvdal....	1395	14	71	19	106	51	74	357	254	145	191	87	26
07 Vestfold	106581	1283	5195	1356	9503	3625	5025	28525	22074	11868	12082	5218	827
0701 Borre	11978	158	567	173	1047	412	509	3216	2482	1345	1385	584	100
0702 Holmestrand	4742	50	236	54	400	181	203	1252	1031	527	547	218	43
0704 Tønsberg	17620	218	782	221	1413	487	804	4852	3441	2095	2194	965	148
0706 Sandefjord	19818	221	1007	234	1706	680	885	5263	4025	2301	2298	1046	152
0709 Larvik	20247	238	922	221	1783	704	979	5341	4162	2219	2484	1039	155
0711 Svelvik	3081	37	166	49	281	109	139	846	722	316	282	118	16
0713 Sande	3569	50	180	45	356	143	172	969	774	362	344	155	19
0714 Hof	1400	19	61	17	121	59	85	370	301	125	162	63	17
0716 Våle	2012	26	101	33	206	80	113	553	443	186	179	74	18
0718 Ramnes	1844	24	113	27	191	79	102	543	375	170	147	64	9
0719 Andebu	2242	37	119	32	220	82	112	617	486	193	234	96	14
0720 Stokke	4713	52	297	74	491	180	292	1322	990	452	371	169	23
0722 Nøtterøy	9948	117	473	134	984	313	465	2516	2145	1191	1095	438	77
0723 Tjøme	2210	27	125	25	213	73	105	570	471	243	219	111	28
0728 Lardal	1157	9	46	17	91	43	60	295	226	143	141	78	8
08 Telemark	83216	944	3941	1001	7164	2890	3923	21879	17007	8755	10494	4479	739
0805 Porsgrunn	16568	209	827	197	1404	517	770	4420	3331	1740	2202	835	116
0806 Skien	25153	303	1215	299	2163	868	1126	6778	5209	2654	3019	1313	206
0807 Notodden	6189	63	252	63	507	203	272	1538	1194	698	945	393	61
0811 Siljan	1136	6	67	15	135	58	59	304	252	112	97	22	9
0814 Bamble	6984	81	382	100	706	282	378	1900	1594	680	609	228	44
0815 Kragerø	5427	57	250	62	419	196	276	1352	1199	578	650	324	64
0817 Drangedal	2092	22	86	26	184	78	111	501	410	208	313	136	17
0819 Nome	3320	28	138	40	262	106	142	844	675	363	472	212	38
0821 Bø	2483	35	101	35	188	83	120	710	468	274	316	120	33
0822 Sauherad	2153	27	86	31	206	84	125	545	434	227	245	123	20
0826 Tinn	3404	27	139	30	274	113	129	926	651	302	537	250	26
0827 Hjartdal	830	8	51	11	79	32	29	197	146	95	111	55	16
0828 Seljord	1523	13	56	21	118	56	89	382	330	174	179	90	15
0829 Kviteseid	1335	14	52	15	107	45	68	321	246	168	189	88	22
0830 Nissedal	735	4	30	10	67	27	59	177	140	72	95	43	11
0831 Fyresdal	669	9	39	11	46	20	34	165	136	60	97	48	4
0833 Tokke	1271	12	66	8	114	47	56	312	226	138	198	80	14
0834 Vinje	1944	26	104	27	185	75	80	507	366	212	220	119	23
09 Aust-Agder	50859	610	2610	657	4722	1981	2736	13665	10401	5137	5332	2559	449
0901 Risør	3493	27	168	44	318	121	185	851	733	364	436	213	33
0904 Grimstad	8697	112	535	129	858	312	461	2533	1732	829	769	369	58
0906 Arendal	19853	228	938	247	1718	760	1055	5357	4147	2114	2159	962	168
0911 Gjerstad	1279	15	57	14	123	41	87	342	246	117	146	83	8
0912 Vegårshei	933	14	38	9	118	31	48	250	152	97	120	49	7
0914 Tvedestrand	3039	36	154	45	296	124	163	730	603	318	356	180	34
0919 Froland	2199	29	123	40	246	87	104	649	409	190	205	93	24
0926 Lillesand	4355	44	203	49	408	210	239	1182	959	428	394	191	48
0928 Birkenes	2077	34	138	21	215	82	124	540	428	178	190	111	16
0929 Åmli	915	15	46	6	78	40	47	207	168	109	111	76	12
0935 Iveland	542	4	35	7	74	29	37	140	106	40	49	18	3
0937 Evje og Hornnes	1668	28	85	21	127	77	103	412	336	184	195	83	17
0938 Bygland	655	7	29	8	49	22	31	146	158	67	76	55	7
0940 Valle	717	11	34	8	49	28	36	185	140	68	94	54	10
0941 Bykle	437	6	27	9	45	17	16	141	84	34	32	22	4
10 Vest-Agder	77064	1003	4354	1100	7380	2948	4096	21206	14717	7956	8265	3449	590
1001 Kristiansand	36187	488	2079	515	3276	1271	1742	10410	6897	3858	3864	1541	246
1002 Mandal	6699	69	335	84	677	253	380	1737	1313	691	790	306	64
1003 Farsund	4660	56	244	64	434	176	277	1178	924	478	551	241	37
1004 Flekkefjord	4378	55	222	57	341	181	237	1078	818	476	581	285	47

6. Folkemengd, etter kjønn og alder. Kommune. 1. januar 1998
(framh.). *Population, by sex and age. Municipality. 1 January 1998*



Alder

Kommune	I alt	0	1-4	5	6-12	13-15	16-19	20-39	40-54	55-66	67-79	80-89	90-
Kvinner (framh.)													
1014 Vennesla	6001	82	399	77	671	269	335	1673	1104	592	573	201	25
1017 Songdalen	2588	36	167	42	311	108	135	722	527	257	193	83	7
1018 Søgne	4251	54	239	76	443	193	271	1211	879	409	324	134	18
1021 Marnardal	1074	11	70	17	116	51	49	272	195	105	131	51	6
1026 Åseral	434	11	34	4	31	21	11	118	59	49	59	27	10
1027 Audnedal	768	17	48	9	82	26	40	190	130	80	89	48	9
1029 Lindesnes	2165	30	110	31	225	80	137	548	420	196	246	115	27
1032 Lyngdal	3467	48	184	56	347	150	232	933	679	307	352	150	29
1034 Hægebostad	755	11	37	8	76	36	47	186	130	86	78	46	14
1037 Kvinesdal	2778	31	141	51	268	97	154	741	488	297	320	154	36
1046 Sirdal	859	4	45	9	82	36	49	209	154	75	114	67	15
11 Rogaland	182649	2814	11224	2800	18668	7199	9829	53979	34465	16617	16634	7196	1224
1101 Eigersund	6495	94	368	106	632	315	377	1751	1234	643	648	265	62
1102 Sandnes	25508	399	1644	394	2722	1066	1386	7741	4892	2228	2073	833	130
1103 Stavanger	54523	827	3221	781	4967	1752	2406	17483	10322	4801	5216	2358	389
1106 Haugesund	15242	228	784	194	1295	476	726	4221	2877	1559	1897	869	116
1111 Sokndal	1715	27	102	21	183	71	103	400	296	183	220	97	12
1112 Lund	1511	22	82	19	166	86	90	359	281	143	163	84	16
1114 Bjerkreim	1202	15	71	25	132	67	92	311	209	99	119	48	14
1119 Hå	6648	118	485	114	747	294	446	1838	1226	550	539	242	49
1120 Klepp	6485	125	483	118	697	249	390	2040	1205	554	435	167	22
1121 Time	6442	98	378	103	780	289	409	1880	1247	554	489	174	41
1122 Gjesdal	4165	89	298	91	518	194	257	1303	732	275	248	136	24
1124 Sola	9040	150	638	179	1060	391	480	2806	1751	806	579	172	28
1127 Randaberg	4239	63	343	65	456	183	246	1358	806	392	229	82	16
1129 Forsand	504	7	28	13	58	21	32	129	89	47	37	34	9
1130 Strand	4874	85	270	63	588	233	309	1315	893	450	448	186	34
1133 Hjelmeland	1360	14	60	16	153	66	91	310	256	126	137	106	25
1134 Suldal	2005	28	98	29	197	90	138	482	364	195	225	131	28
1135 Sauda	2611	34	138	34	278	90	129	611	456	320	365	128	28
1141 Finnøy	1422	15	79	15	168	78	93	324	253	123	167	85	22
1142 Rennesøy	1390	21	90	22	159	59	77	398	243	112	138	62	9
1144 Kvitsøy	257	2	16	5	26	15	14	59	33	43	31	13	-
1145 Bokn	387	4	23	4	34	17	27	98	71	32	50	26	1
1146 Tysvær	4121	57	315	58	468	207	255	1125	828	347	289	148	24
1149 Karmøy	18063	262	1076	300	1950	768	1096	5038	3496	1783	1589	615	90
1151 Utsira	102	2	6	3	4	3	7	23	16	9	13	15	1
1154 Vindafjord	2338	28	128	28	230	119	153	576	389	243	290	120	34
12 Hordaland	216037	2960	12312	2941	20268	7763	10548	61425	41130	21725	22565	10413	1987
1201 Bergen	115263	1571	6487	1499	9962	3479	4677	34892	21434	12170	12383	5648	1061
1211 Etne	1956	26	95	28	211	91	114	480	349	204	228	108	22
1214 Ølen	1657	20	92	25	167	68	105	438	266	164	200	86	26
1216 Sveio	2220	27	117	37	250	107	144	549	476	196	203	98	16
1219 Bømlo	5129	85	319	77	586	246	330	1339	929	423	555	209	31
1221 Stord	7780	130	515	120	833	354	420	2349	1484	722	590	225	38
1222 Fitjar	1430	17	93	24	153	65	102	372	284	115	149	47	9
1223 Tysnes	1397	6	64	20	136	65	76	268	258	150	214	112	28
1224 Kvinnherad	6509	87	370	82	655	272	380	1679	1217	670	680	345	72
1227 Jondal	622	9	34	7	51	27	35	132	116	57	87	54	13
1228 Odda	4006	58	208	38	306	128	197	983	709	473	592	276	38
1231 Ullensvang	1807	15	96	23	140	70	104	422	340	203	238	121	35
1232 Eidfjord	540	8	26	10	63	15	28	130	95	56	69	33	7
1233 Ulvik	619	1	34	8	56	22	21	160	113	57	88	45	14
1234 Granvin	504	3	24	5	46	24	29	113	100	48	60	43	9
1235 Voss	6992	86	358	81	601	247	360	1712	1318	806	898	432	93
1238 Kvam	4248	54	214	59	419	170	214	1001	793	437	547	266	74
1241 Fusa	1762	16	92	16	161	67	105	403	324	198	236	115	29
1242 Samnanger	1164	10	59	13	125	59	61	273	229	96	141	85	13
1243 Os	6743	88	349	113	737	290	443	1863	1466	638	492	224	40
1244 Austevoll	2126	38	124	37	246	104	119	551	373	180	247	92	15
1245 Sund	2470	32	122	39	283	107	167	643	544	211	197	109	16
1246 Fjell	8622	147	663	140	1010	373	517	2642	1776	605	500	220	29

6. Folkemengd, etter kjønn og alder. Kommune. 1. januar 1998
(framh.). *Population, by sex and age. Municipality. 1 January 1998*



Kommune	I alt	Alder											
		0	1-4	5	6-12	13-15	16-19	20-39	40-54	55-66	67-79	80-89	90-
Kvinner (framh.)													
1247 Askøy	9518	149	550	131	936	418	542	2658	2051	911	792	332	48
1251 Vaksdal	2152	15	113	29	174	76	112	495	334	250	337	184	33
1252 Modalen	167	1	9	5	19	8	14	37	34	18	14	6	2
1253 Osterøy	3451	55	208	48	398	146	193	863	657	312	348	188	35
1256 Meland	2580	54	170	42	303	104	170	725	529	192	176	94	21
1259 Øygarden	1742	26	109	32	208	83	90	460	307	141	201	73	12
1260 Radøy	2294	26	124	32	238	95	136	604	410	212	269	124	24
1263 Lindås	6097	74	346	84	543	284	405	1602	1336	531	565	269	58
1264 Austrheim	1249	15	64	18	125	44	74	307	278	126	125	63	10
1265 Fedje	332	1	13	3	37	9	18	71	61	38	48	29	4
1266 Masfjorden	889	10	51	16	90	46	46	209	140	115	96	58	12
14 Sogn og Fjordane	53258	705	2970	756	5030	2101	2944	14065	9976	5304	5851	2950	606
1401 Flora	5362	80	352	66	553	217	302	1570	1022	478	473	216	33
1411 Gulen	1232	18	67	17	117	42	62	293	213	125	152	103	23
1412 Solund	466	5	18	10	34	26	22	100	85	50	67	45	4
1413 Hyllestad	776	11	38	10	56	32	35	188	148	90	95	53	20
1416 Høyanger	2341	27	122	30	205	93	98	638	413	220	269	185	41
1417 Vik	1522	15	81	23	156	58	57	333	258	181	229	98	33
1418 Balestrand	935	16	48	16	80	34	51	225	171	83	118	73	20
1419 Leikanger	1126	12	45	12	113	48	55	292	237	108	120	71	13
1420 Sogndal	3156	48	193	53	280	110	150	924	643	301	272	145	37
1421 Aurland	898	4	49	10	82	30	43	248	163	93	115	49	12
1422 Lærdal	1110	13	52	13	92	43	41	283	211	110	158	78	16
1424 Årdal	2860	33	157	35	225	101	142	766	561	390	322	108	20
1426 Luster	2539	32	147	30	261	89	127	615	445	247	322	186	38
1428 Askvoll	1692	12	108	23	158	53	105	385	309	182	228	112	17
1429 Fjaler	1475	13	72	16	124	69	146	308	270	163	184	96	14
1430 Gaular	1395	8	83	30	154	55	72	336	273	113	166	85	20
1431 Jølster	1484	20	87	26	149	58	93	362	251	148	175	94	21
1432 Førde	5106	98	343	89	544	174	275	1757	968	371	331	126	30
1433 Naustdal	1299	15	63	14	129	58	83	332	273	118	115	79	20
1438 Bremanger	2001	17	88	19	160	67	118	456	345	296	286	118	31
1439 Vågsøy	3204	43	147	43	261	139	170	860	587	348	413	168	25
1441 Selje	1581	24	93	23	154	79	102	360	293	175	184	79	15
1443 Eid	2927	47	149	51	309	139	182	766	561	267	286	142	28
1444 Hornindal	555	6	34	14	53	24	30	133	97	55	63	39	7
1445 Gloppen	2943	33	157	37	286	121	185	707	556	274	362	188	37
1449 Stryn	3273	55	177	46	295	142	198	828	623	318	346	214	31
15 Møre og Romsdal	120788	1502	6304	1635	11174	4767	6424	31588	23821	12190	14130	6096	1157
1502 Molde	11913	133	661	153	1040	426	615	3224	2499	1194	1309	560	99
1503 Kristiansund	8698	94	371	104	647	280	410	2219	1872	932	1222	476	71
1504 Ålesund	19242	271	1004	256	1739	718	924	5389	3872	1900	2167	843	159
1511 Vanylven	1780	25	76	24	173	74	125	410	330	177	224	124	18
1514 Sande	1521	12	69	23	153	61	90	359	272	194	183	86	19
1515 Herøy	4094	54	249	48	415	154	238	1105	741	415	439	196	40
1516 Ulstein	3115	44	203	47	310	119	181	919	600	285	263	122	22
1517 Hareid	2347	27	143	31	261	85	132	626	418	241	254	103	26
1519 Volda	4195	44	245	51	406	170	227	1103	787	406	476	234	46
1520 Ørsta	5098	60	262	59	492	226	262	1334	930	526	609	277	61
1523 Ørskog	1054	14	56	14	106	48	58	245	211	90	141	60	11
1524 Norddal	1004	12	51	6	96	36	55	245	178	89	122	88	26
1525 Stranda	2320	31	112	37	191	91	99	623	410	289	268	134	35
1526 Stordal	540	10	30	4	55	20	27	157	90	62	49	28	8
1528 Sykkylven	3540	53	194	49	330	161	204	1005	662	346	350	157	29
1529 Skodje	1750	22	105	31	192	101	115	470	363	138	141	60	12
1531 Sula	3437	40	172	56	349	149	202	876	705	349	373	138	28
1532 Giske	3116	49	166	56	334	147	199	806	606	296	316	122	19
1534 Haram	4235	46	220	43	386	202	239	1057	806	431	536	218	51
1535 Vestnes	3160	49	173	44	303	124	168	792	654	306	339	171	37
1539 Rauma	3827	40	210	55	344	138	173	935	720	405	530	244	33

6. Folkemengd, etter kjønn og alder. Kommune. 1. januar 1998
(framh.). *Population, by sex and age. Municipality. 1 January 1998*



Alder

Kommune	I alt	0	1-4	5	6-12	13-15	16-19	20-39	40-54	55-66	67-79	80-89	90-
Kvinner (framh.)													
1543 Nasset	1595	17	80	23	167	66	73	369	272	176	210	112	30
1545 Midsund	966	9	47	16	69	39	70	229	168	110	145	55	9
1546 Sandøy	693	13	25	8	48	35	40	139	137	77	117	45	9
1547 Aukra	1535	20	75	33	149	66	102	355	309	159	170	79	18
1548 Fræna	4491	72	252	80	464	172	276	1218	912	379	450	181	35
1551 Eide	1527	23	88	20	167	58	85	391	309	139	178	58	11
1554 Averøy	2705	36	140	34	242	126	133	690	568	245	328	131	32
1556 Frei	2502	27	144	50	311	108	154	677	590	211	162	55	13
1557 Gjemnes	1355	15	55	11	120	57	101	333	276	114	176	80	17
1560 Tingvoll	1559	5	54	14	128	74	71	370	300	184	232	107	20
1563 Sunndal	3677	38	167	49	313	130	156	987	683	435	514	183	22
1566 Surnadal	3084	33	156	36	272	118	154	753	602	331	411	190	28
1567 Rindal	1071	13	68	18	73	30	41	257	191	117	169	82	12
1569 Aure	1370	21	64	19	115	50	80	333	272	133	169	102	12
1571 Halså	955	10	41	10	79	37	49	210	174	105	136	87	17
1572 Tustna	518	6	26	4	51	26	21	112	100	58	73	35	6
1573 Smøla	1199	14	50	19	84	45	75	266	232	146	179	73	16
16 Sør-Trøndelag .	131091	1690	7248	1753	11763	4390	5984	37708	26037	13308	14252	6032	926
1601 Trondheim	74616	1018	4233	960	6435	2278	3099	23072	15000	7337	7748	2958	478
1612 Hemne	2153	27	131	31	198	90	101	568	432	215	232	114	14
1613 Snillfjord	521	8	26	6	41	17	30	112	93	58	72	46	12
1617 Hitra	2019	25	101	19	179	56	93	491	384	244	272	141	14
1620 Frøya	2032	28	116	27	167	69	98	492	331	259	299	126	20
1621 Ørland	2524	44	128	39	252	112	122	702	445	303	259	102	16
1622 Agdenes	897	7	53	10	83	42	44	218	158	103	122	50	7
1624 Rissa	3165	50	162	43	299	109	177	769	588	339	394	209	26
1627 Bjugn	2368	20	121	33	210	93	150	555	472	276	302	122	14
1630 Åfjord	1669	15	87	21	143	55	78	408	319	200	216	108	19
1632 Roan	575	7	36	8	50	18	27	126	111	64	80	42	6
1633 Osen	593	5	35	4	52	28	35	138	105	69	70	47	5
1634 Oppdal	3167	27	163	43	298	112	171	793	647	352	364	173	24
1635 Rennebu	1372	14	55	19	122	48	64	306	287	144	203	96	14
1636 Meldal	2046	24	91	23	149	71	91	468	378	212	338	171	30
1638 Orkdal	5090	51	234	62	466	189	256	1336	1062	526	585	285	38
1640 Røros	2751	35	149	29	208	83	118	675	561	297	374	201	21
1644 Holtålen	1154	10	44	17	92	35	52	265	201	139	172	115	12
1648 Midtre Gauldal ..	2855	33	133	42	249	104	141	688	498	332	394	214	27
1653 Melhus	6453	75	368	107	669	241	343	1842	1312	625	587	246	38
1657 Skaun	2899	36	179	48	318	126	170	794	566	257	272	110	23
1662 Klæbu	2406	32	161	45	293	113	134	727	507	181	131	62	20
1663 Malvik	5330	77	337	90	582	205	256	1559	1141	487	417	157	22
1664 Selbu	1948	18	80	23	154	79	112	469	367	218	290	116	22
1665 Tydal	488	4	25	4	54	17	22	135	72	71	59	21	4
17 Nord-Trøndelag	63300	776	3482	830	5930	2482	3255	16360	12631	6650	7185	3201	518
1702 Steinkjer	10222	119	520	141	935	347	482	2646	2099	1161	1248	452	72
1703 Namsos	6265	78	364	76	573	244	294	1734	1241	628	689	303	41
1711 Meråker	1307	10	58	18	112	47	53	282	240	149	211	107	20
1714 Stjørdal	8864	120	510	95	824	344	507	2409	1847	904	878	350	76
1717 Frosta	1209	10	61	20	116	64	55	275	205	160	140	85	18
1718 Leksvik	1773	19	99	21	165	61	110	469	368	163	192	97	9
1719 Levanger	8835	109	526	122	886	360	461	2371	1731	907	861	428	73
1721 Verdal	6770	112	381	96	642	270	357	1808	1480	591	691	305	37
1723 Mosvik	460	5	24	5	42	14	29	119	71	40	68	38	5
1724 Verran	1408	14	72	19	112	41	61	302	235	189	254	91	18
1725 Namdalseid	895	6	48	6	89	36	47	199	184	97	124	51	8
1729 Inderøy	2857	38	145	53	295	110	156	714	599	275	303	151	18
1736 Snåsa	1193	18	72	14	102	56	60	287	203	128	170	72	11
1738 Lierne	771	5	34	13	69	30	48	163	144	104	110	42	9
1739 Røyrvik	327	7	14	5	35	17	18	87	64	37	28	14	1
1740 Namsskogan	485	3	27	6	42	15	23	109	93	73	66	22	6
1742 Grong	1234	10	69	10	92	56	56	299	224	131	185	88	14
1743 Høylandet	668	6	25	7	51	26	39	155	151	71	79	47	11

6. Folkemengd, etter kjønn og alder. Kommune. 1. januar 1998
(framh.). *Population, by sex and age. Municipality. 1 January 1998*



Kommune	I alt	Alder											
		0	1-4	5	6-12	13-15	16-19	20-39	40-54	55-66	67-79	80-89	90-
Kvinner (framh.)													
1744 Overhalla	1806	17	95	24	164	95	102	469	366	176	182	104	12
1748 Fosnes	397	2	14	8	47	22	21	89	64	59	49	21	1
1749 Flatanger	620	6	38	13	47	24	30	144	110	69	93	34	12
1750 Vikna	1882	26	107	20	192	79	93	495	359	201	192	108	10
1751 Nærøy	2662	34	158	34	258	106	128	658	478	287	329	159	33
1755 Leka	390	2	21	4	40	18	25	77	75	50	43	32	3
18 Nordland	119731	1606	6430	1609	10875	4334	5933	32041	23355	12876	13749	5940	983
1804 Bodø	20271	333	1209	290	1882	707	1002	6399	4128	1980	1651	603	87
1805 Narvik	9434	104	491	133	793	326	476	2543	1789	1070	1196	425	88
1811 Bindal	951	12	49	16	84	38	50	196	177	111	140	66	12
1812 Sømna	1067	13	62	13	110	41	42	275	195	110	129	65	12
1813 Brønnøy	3653	46	217	51	365	133	173	1024	673	373	393	170	35
1815 Vega	740	7	41	12	64	25	32	165	139	86	106	56	7
1816 Vevelstad	309	2	13	4	22	8	13	75	61	32	45	28	6
1818 Herøy	953	9	50	14	101	25	44	236	167	111	128	56	12
1820 Alstahaug	3753	51	212	49	381	130	206	1071	793	385	314	137	24
1822 Leirfjord	1110	11	55	11	121	50	70	272	189	98	133	87	13
1824 Vefsn	6732	74	382	84	573	228	324	1840	1347	792	749	310	29
1825 Grane	814	9	39	17	66	30	44	192	159	92	101	46	19
1826 Hattfjelldal	790	13	32	14	79	32	36	185	155	97	98	41	8
1827 Dønna	809	11	32	8	69	34	52	199	134	95	117	52	6
1828 Nesna	972	16	61	12	99	34	49	268	167	86	119	51	10
1832 Hemnes	2321	23	128	37	187	87	123	545	438	282	318	125	28
1833 Rana	12674	185	711	177	1165	426	557	3579	2503	1417	1392	497	65
1834 Lurøy	1047	14	55	11	100	56	51	240	178	140	115	76	11
1835 Træna	230	5	17	2	22	2	13	65	31	25	32	14	2
1836 Rødøy	811	16	39	17	95	36	50	190	138	73	95	53	9
1837 Meløy	3377	52	196	32	351	127	170	877	597	363	400	180	32
1838 Gildeskål	1248	12	53	12	121	53	68	243	225	136	195	107	23
1839 Beiarn	665	5	38	7	65	30	33	137	121	96	83	38	12
1840 Saltdal	2504	24	115	42	222	102	138	617	557	260	270	135	22
1841 Fauske	4881	66	238	55	414	182	244	1289	1021	496	576	257	43
1842 Skjerstad	549	4	20	12	57	24	24	103	96	59	97	48	5
1845 Sørfold	1199	10	42	16	103	49	66	264	270	128	158	80	13
1848 Steigen	1517	13	67	23	145	65	92	305	280	160	225	120	22
1849 Hamarøy	1038	15	48	12	95	38	43	227	201	108	167	69	15
1850 Tysfjord	1147	5	56	16	100	38	73	266	225	139	151	65	13
1851 Lødingen	1270	20	57	14	105	51	53	277	250	160	182	86	15
1852 Tjeldsund	757	10	31	7	59	25	34	177	149	102	116	43	4
1853 Evenes	770	12	32	11	45	34	46	155	177	86	98	66	8
1854 Ballangen	1414	17	55	19	123	48	66	330	274	161	196	110	15
1856 Røst	315	3	17	1	33	12	15	92	47	32	52	8	3
1857 Værøy	416	8	34	6	42	12	13	105	71	44	57	24	-
1859 Flakstad	808	17	61	10	82	28	34	199	121	108	96	47	5
1860 Vestvågøy	5371	83	297	90	500	169	299	1368	997	568	649	301	50
1865 Vågan	4644	59	214	59	417	183	236	1211	928	472	582	236	47
1866 Hadsel	4239	52	202	48	365	175	213	1049	874	446	540	238	37
1867 Bø	1735	19	70	19	139	45	74	372	292	215	297	161	32
1868 Øksnes	2439	31	166	31	239	86	126	686	444	267	245	100	18
1870 Sortland	4431	57	239	61	393	177	214	1269	902	387	476	223	33
1871 Andøy	2919	48	153	31	227	109	120	715	569	340	374	203	30
1874 Moskenes	637	10	34	3	55	24	32	149	106	88	96	37	3
19 Troms	74737	1012	4251	1068	6709	2567	3537	21912	15195	7518	7398	3058	512
1901 Harstad	11582	157	599	160	1112	435	555	3263	2438	1198	1179	421	65
1902 Tromsø	28902	429	1798	473	2615	906	1259	9961	6017	2412	2090	814	128
1911 Kvæfjord	1674	27	105	29	137	52	76	400	372	175	172	104	25
1913 Skånland	1545	11	59	14	138	70	107	361	343	163	166	96	17
1915 Bjarkøy	308		16	3	23	6	5	51	62	33	61	39	9
1917 Ibestad	951	6	37	7	67	40	40	186	162	134	173	83	16
1919 Gratangen	657	5	32	8	51	31	28	138	99	95	100	54	16
1920 Lavangen	520		22	6	46	14	19	117	89	58	95	41	13
1922 Bardu	1866	21	108	32	156	55	109	531	382	205	195	64	8

6. Folkemengd, etter kjønn og alder. Kommune. 1. januar 1998
(framh.). *Population, by sex and age. Municipality. 1 January 1998*



Alder

Kommune	I alt	0	1-4	5	6-12	13-15	16-19	20-39	40-54	55-66	67-79	80-89	90-
Kvinner (framh.)													
1923 Salangen	1156	7	68	10	98	50	61	299	232	120	120	74	17
1924 Målselv	3412	62	197	48	304	109	156	994	658	355	363	145	21
1925 Sørreisa	1711	22	103	25	142	79	80	438	346	182	188	87	19
1926 Dyrøy	703	6	24	6	58	22	37	167	119	82	121	53	8
1927 Tranøy	837	11	29	10	71	22	32	161	183	114	131	61	12
1928 Torsken	616	8	34	5	70	17	20	146	96	71	89	51	9
1929 Berg	584	4	40	11	70	15	27	138	96	62	72	42	7
1931 Lenvik	5452	74	349	65	466	190	301	1488	1065	572	649	203	30
1933 Balsfjord	2798	37	141	44	213	103	119	669	569	369	353	159	22
1936 Karlsøy	1189	17	56	15	104	43	62	301	245	147	120	72	7
1938 Lyngen	1637	27	69	25	148	62	96	388	314	206	202	81	19
1939 Storfjord	895	18	46	3	72	33	45	253	187	92	99	40	7
1940 Gáivuotna - Kåfjord	1168	15	72	12	110	36	53	303	204	163	138	55	7
1941 Skjervøy	1481	10	98	17	138	55	88	380	313	155	162	59	6
1942 Nordreisa	2372	31	121	34	239	102	129	609	469	243	261	116	18
1943 Kvænangen	721	7	28	6	61	20	33	170	135	112	99	44	6
Finnmark	36591	576	2212	519	3547	1259	1644	11295	7016	3614	3427	1315	167
2002 Vardø	1418	20	79	16	125	40	72	403	266	140	178	70	9
2003 Vadsø	3028	37	180	55	288	97	130	975	576	305	266	106	13
2004 Hammerfest	4592	65	241	67	447	145	180	1448	963	435	404	177	20
2011 Guovdageaidnu- Kautokeino	1531	18	94	21	169	76	108	486	305	126	96	26	6
2012 Alta	8182	164	567	129	903	320	402	2655	1515	707	577	209	34
2014 Loppa	689	7	49	8	63	22	25	179	114	90	93	34	5
2015 Hasvik	602	6	36	10	43	20	27	189	104	66	66	32	3
2017 Kvalsund	542	7	22	6	42	24	23	126	110	79	75	24	4
2018 Måsøy	718	9	39	14	55	28	29	188	134	106	84	31	1
2019 Nordkapp	1740	24	110	21	145	53	70	484	341	202	206	76	8
2020 Porsanger	2128	33	117	29	205	69	90	669	424	216	206	62	8
2021 Kárášjohka - Karasjok	1378	17	98	27	149	52	64	452	243	132	115	23	6
2022 Lebesby	718	11	41	10	61	15	26	213	147	74	80	36	4
2023 Gamvik	638	14	29	6	57	18	30	185	122	68	64	41	4
2024 Berlevåg	627	10	45	7	57	20	30	166	104	70	70	45	3
2025 Deatnu - Tana ...	1488	19	80	15	145	60	71	422	291	170	137	72	6
2027 Unjárga - Nesseby	497	6	28	7	42	23	19	115	105	56	65	27	4
2028 Båtsfjord	1203	22	66	14	97	37	52	421	245	108	108	25	8
2030 Sør-Varanger	4872	87	291	57	454	140	196	1519	907	464	537	199	21

7. Folkemengd, etter kjønn og alder. Oslo. Bydel. 1. januar 1998
Population, by sex and age. Oslo. Urban district. 1 January 1998



Bydel Kjønn <i>Urban district Sex</i>	I alt <i>Total</i>	Alder <i>Age</i>											
		0	1-4	5	6-12	13-15	16-19	20-39	40-54	55-66	67-79	80-89	90-
I alt.....	499693	7399	26008	5961	36148	12378	16820	177592	99587	45925	48307	20243	3325
Menn <i>Males</i>	240276	3749	13469	3050	18376	6313	8569	88365	50710	21874	19406	5803	592
Kvinner <i>Females</i>	259417	3650	12539	2911	17772	6065	8251	89227	48877	24051	28901	14440	2733
01 Bygdøy-Frogner	20043	240	670	127	767	314	498	8289	3930	2125	1899	996	188
Menn	9512	122	352	58	390	164	239	4127	2041	1013	717	253	36
Kvinner	10531	118	318	69	377	150	259	4162	1889	1112	1182	743	152
02 Uranienborg- Majorstua	23100	291	679	139	624	215	420	10629	4136	2165	2153	1372	277
Menn	10909	152	333	74	325	99	233	5394	2133	1008	756	345	57
Kvinner	12191	139	346	65	299	116	187	5235	2003	1157	1397	1027	220
03 StHanshaugen- Ullevål	27496	438	1118	204	1123	340	534	12949	4986	1971	2100	1388	345
Menn	12657	216	604	96	575	162	264	6242	2481	899	745	312	61
Kvinner	14839	222	514	108	548	178	270	6707	2505	1072	1355	1076	284
04 Sagene-Torshov	27096	359	1047	189	1004	349	509	12282	4851	2128	2552	1574	252
Menn	13087	173	535	94	498	191	263	6226	2613	1109	982	361	42
Kvinner	14009	186	512	95	506	158	246	6056	2238	1019	1570	1213	210
05 Grunerløkka- Sofienberg	26472	468	1318	249	1286	397	615	13450	4660	1493	1371	977	188
Menn	13503	229	688	125	622	190	317	7043	2658	839	558	209	25
Kvinner	12969	239	630	124	664	207	298	6407	2002	654	813	768	163
06 Gamle Oslo	24730	496	1571	327	1617	562	750	11412	4431	1525	1207	691	141
Menn	12749	248	796	152	845	299	375	6045	2491	835	483	160	20
Kvinner	11981	248	775	175	772	263	375	5367	1940	690	724	531	121
07 Ekeberg-Bekkelaget... ..	16189	228	914	215	1342	444	628	4986	3473	1520	1671	665	103
Menn	7898	119	465	112	666	231	317	2474	1802	765	703	221	23
Kvinner	8291	109	449	103	676	213	311	2512	1671	755	968	444	80
08 Nordstrand	17191	224	900	233	1487	510	697	4626	3783	1871	2024	741	95
Menn	8191	123	455	117	766	257	329	2216	1904	898	843	268	15
Kvinner	9000	101	445	116	721	253	368	2410	1879	973	1181	473	80
09 Søndre Nordstrand	30258	546	2394	630	4074	1394	1615	9769	6721	1771	1104	221	19
Menn	14990	282	1234	320	2100	707	824	4575	3467	909	485	80	7
Kvinner	15268	264	1160	310	1974	687	791	5194	3254	862	619	141	12
10 Lambertseter	10362	139	494	111	606	230	261	3354	1613	945	1824	713	72
Menn	4545	73	241	57	304	117	131	1603	775	392	636	205	11
Kvinner	5817	66	253	54	302	113	130	1751	838	553	1188	508	61
11 Bøler	13101	207	740	167	977	313	364	4119	2193	1690	1859	404	68
Menn	6147	98	396	91	501	153	181	2023	1060	718	800	115	11
Kvinner	6954	109	344	76	476	160	183	2096	1133	972	1059	289	57
12 Manglerud	12327	160	582	136	932	329	380	3475	2222	1400	2013	634	64
Menn	5674	71	295	64	479	164	199	1685	1115	579	808	206	9
Kvinner	6653	89	287	72	453	165	181	1790	1107	821	1205	428	55
13 Østensjø	15244	229	785	182	1146	340	467	4542	2607	1734	2481	670	61
Menn	7041	110	425	93	562	164	227	2172	1301	743	1009	223	12
Kvinner	8203	119	360	89	584	176	240	2370	1306	991	1472	447	49
14 Helsefyr-Sinsen	20636	321	940	191	1015	304	467	7896	3571	1573	2618	1515	225
Menn	9720	150	496	111	545	158	235	4029	1865	789	908	398	36
Kvinner	10916	171	444	80	470	146	232	3867	1706	784	1710	1117	189

7.
(framh.).Folkemengd, etter kjønn og alder. Oslo. Bydel. 1. januar 1998
Population, by sex and age. Oslo. Urban district. 1 January 1998

Alder

Bydel Kjønn	I alt	Alder											
		0	1-4	5	6-12	13-15	16-19	20-39	40-54	55-66	67-79	80-89	90-
Oslo (framh.) (cont.)													
15 Hellerud	15528	201	826	180	1181	353	520	4681	3187	2029	1820	518	32
Menn	7408	110	431	98	610	170	278	2377	1523	904	745	152	10
Kvinner	8120	91	395	82	571	183	242	2304	1664	1125	1075	366	22
16 Furuset	29094	453	1658	440	2776	1134	1588	9086	6714	2644	1889	608	104
Menn	14178	226	821	238	1427	570	838	4454	3285	1300	836	171	12
Kvinner	14916	227	837	202	1349	564	750	4632	3429	1344	1053	437	92
17 Stovner	20781	289	1158	290	1867	641	871	6357	4648	2547	1605	441	67
Menn	10179	151	626	159	936	335	442	3264	2189	1253	710	105	9
Kvinner	10602	138	532	131	931	306	429	3093	2459	1294	895	336	58
18 Romsås	6768	117	440	115	652	224	294	2235	1397	690	417	154	33
Menn	3295	70	216	59	330	129	155	1113	647	343	186	40	7
Kvinner	3473	47	224	56	322	95	139	1122	750	347	231	114	26
19 Grorud	16789	239	922	195	1258	436	520	5505	2977	1905	2081	664	87
Menn	8042	128	481	91	602	221	266	2785	1522	841	887	211	7
Kvinner	8747	111	441	104	656	215	254	2720	1455	1064	1194	453	80
20 Bjerke	22426	331	1201	270	1580	495	662	7428	4227	2221	3071	828	112
Menn	10698	171	641	138	793	243	356	3703	2117	987	1272	261	16
Kvinner	11728	160	560	132	787	252	306	3725	2110	1234	1799	567	96
21 Grefsen-Kjelsås	17465	248	942	211	1428	487	623	5162	3762	1691	1915	873	123
Menn	8388	124	492	112	713	255	325	2603	1915	775	772	278	24
Kvinner	9077	124	450	99	715	232	298	2559	1847	916	1143	595	99
22 Sogn	16127	208	913	214	1321	453	574	5348	3039	1395	1648	823	191
Menn	7738	102	474	113	687	241	296	2643	1577	659	647	263	36
Kvinner	8389	106	439	101	634	212	278	2705	1462	736	1001	560	155
23 Vinderen	19107	233	1062	290	2014	700	959	5262	4561	1748	1582	610	86
Menn	9241	118	551	144	1030	363	481	2415	2299	862	693	258	27
Kvinner	9866	115	511	146	984	337	478	2847	2262	886	889	352	59
24 Røa	21326	316	1184	290	1759	615	920	5945	4892	2041	2360	868	136
Menn	10000	167	610	140	882	327	452	2828	2335	963	977	292	27
Kvinner	11326	149	574	150	877	288	468	3117	2557	1078	1383	576	109
25 Ullern	26392	379	1412	324	2119	733	977	7345	6058	2722	2829	1244	250
Menn	12303	197	742	174	1090	370	498	3444	2971	1242	1130	396	49
Kvinner	14089	182	670	150	1029	363	479	3901	3087	1480	1699	848	201
26 Sentrum	1133	9	18	3	9	5	21	580	292	129	55	12	-
Menn	676	3	11	-	3	2	3	352	189	81	29	3	-
Kvinner	457	6	7	3	6	3	18	228	103	48	26	9	-
27 Marka	1633	23	101	33	159	45	67	533	378	136	122	32	4
Menn	828	11	49	16	84	25	37	261	200	73	59	11	2
Kvinner	805	12	52	17	75	20	30	272	178	63	63	21	2
Uoppgitt <i>Unknown</i>	879	7	19	6	25	16	19	347	278	116	37	7	2
Menn	679	5	9	4	11	6	8	269	235	95	30	6	1
Kvinner	200	2	10	2	14	10	11	78	43	21	7	1	1

8. Folkemengd, etter alder. Prosent. Kommune. 1. januar 1998
Population, by age. Per cent. Municipality. 1 January 1998



Kommune <i>Municipality</i>	I alt <i>Total</i>	Alder Age						Alder
		0-5	6-12	13-15	16-66	67-79	80-	67-
Heile landet <i>The whole country</i>	100,0	8,2	9,2	3,5	65,0	9,9	4,2	14,1
01 Østfold	100,0	7,5	8,6	3,4	65,4	10,8	4,4	15,2
0101 Halden	100,0	7,6	8,5	3,1	63,7	12,2	4,9	17,1
0104 Moss	100,0	7,5	7,8	2,8	66,8	10,5	4,5	15,0
0105 Sarpsborg	100,0	7,3	8,1	3,5	65,8	11,0	4,3	15,3
0106 Fredrikstad	100,0	7,5	8,4	3,2	65,3	11,0	4,6	15,7
0111 Hvaler	100,0	6,4	9,2	4,0	66,0	9,6	4,8	14,3
0118 Aremark	100,0	7,1	9,7	4,8	60,1	11,8	6,6	18,3
0119 Marker	100,0	6,6	8,5	3,3	62,3	13,1	6,2	19,3
0121 Rømskog	100,0	6,3	6,9	3,1	59,3	17,2	7,2	24,4
0122 Trøgstad	100,0	6,9	8,8	3,6	65,6	10,9	4,2	15,1
0123 Spydeberg	100,0	7,1	9,5	4,7	65,4	9,9	3,4	13,4
0124 Askim	100,0	7,4	9,0	3,7	66,2	9,8	3,9	13,7
0125 Eidsberg	100,0	7,6	8,8	3,5	64,2	10,9	5,0	15,9
0127 Skiptvet	100,0	8,0	9,4	3,6	64,5	10,6	4,0	14,6
0128 Rakkestad	100,0	6,6	8,9	4,2	63,8	11,8	4,6	16,5
0135 Råde	100,0	6,9	9,8	4,0	66,9	9,3	3,1	12,4
0136 Rygge	100,0	8,5	9,3	3,4	66,0	9,7	3,1	12,8
0137 Våler	100,0	8,2	10,6	4,1	67,6	6,3	3,2	9,5
0138 Hobøl	100,0	7,9	10,2	3,9	67,2	7,4	3,3	10,7
02 Akershus	100,0	8,8	9,9	3,5	66,5	8,5	2,8	11,3
0211 Vestby	100,0	7,8	10,0	4,5	68,6	6,4	2,6	9,0
0213 Ski	100,0	9,4	10,4	3,4	67,4	7,3	2,1	9,4
0214 Ås	100,0	9,3	10,1	3,2	67,1	7,9	2,5	10,4
0215 Frogn	100,0	9,8	9,7	3,5	66,5	7,8	2,7	10,5
0216 Nesodden	100,0	9,6	11,7	4,0	65,5	7,2	1,9	9,1
0217 Oppegård	100,0	9,0	10,6	3,8	66,8	7,8	2,1	9,8
0219 Bærum	100,0	9,2	9,9	3,3	64,0	10,3	3,3	13,5
0220 Asker	100,0	9,4	10,4	3,5	66,1	8,4	2,3	10,6
0221 Aurskog-Høland	100,0	7,4	8,6	3,5	64,7	11,3	4,6	15,8
0226 Sørum	100,0	8,2	10,8	4,1	66,1	8,0	2,9	10,9
0227 Fet	100,0	8,2	10,2	4,0	66,8	8,3	2,5	10,8
0228 Rælingen	100,0	8,9	9,3	3,5	70,5	6,3	1,5	7,8
0229 Enebakk	100,0	8,7	10,2	4,1	69,1	5,9	2,0	7,9
0230 Lørenskog	100,0	8,6	9,4	3,5	69,7	7,0	1,8	8,8
0231 Skedsmo	100,0	8,7	8,8	3,1	67,1	9,2	3,1	12,3
0233 Nittedal	100,0	9,7	10,2	3,6	68,9	6,0	1,7	7,7
0234 Gjerdrum	100,0	8,7	10,6	4,1	67,8	6,2	2,6	8,8
0235 Ullensaker	100,0	8,0	9,2	3,4	68,6	8,1	2,8	10,8
0236 Nes	100,0	7,7	9,5	3,8	65,1	10,1	3,9	13,9
0237 Eidsvoll	100,0	7,2	9,1	3,8	65,3	10,4	4,2	14,6
0238 Nannestad	100,0	7,9	10,0	3,7	66,0	8,9	3,5	12,4
0239 Hurdal	100,0	6,7	9,5	4,1	63,1	11,6	4,9	16,5
03 Oslo	100,0	7,9	7,2	2,5	68,0	9,7	4,7	14,4
04 Hedmark	100,0	7,0	8,5	3,5	63,5	12,6	4,9	17,5
0402 Kongsvinger	100,0	6,8	8,2	3,4	66,3	11,4	3,8	15,3
0403 Hamar	100,0	6,5	8,4	3,3	63,9	13,1	4,8	17,9
0412 Ringsaker	100,0	7,8	9,0	3,6	64,3	11,1	4,1	15,3
0415 Løten	100,0	7,3	10,1	4,0	62,9	11,1	4,5	15,6
0417 Stange	100,0	7,1	8,8	3,9	64,3	12,0	4,0	15,9
0418 Nord-Odal	100,0	6,0	7,5	2,8	63,9	15,0	4,7	19,7
0419 Sør-Odal	100,0	6,8	8,3	3,3	63,2	13,3	5,1	18,4
0420 Eidskog	100,0	7,5	7,8	3,2	61,9	14,0	5,6	19,5
0423 Grue	100,0	6,1	6,3	2,9	61,2	16,3	7,1	23,4
0425 Åsnes	100,0	6,0	7,6	2,8	62,4	15,1	6,1	21,2
0426 Våler	100,0	6,0	7,3	3,0	63,9	14,4	5,3	19,7
0427 Elverum	100,0	7,3	8,7	3,4	64,9	11,2	4,4	15,6
0428 Trysil	100,0	6,6	7,9	3,3	61,9	13,6	6,6	20,2
0429 Åmot	100,0	6,9	7,2	3,5	61,7	14,8	6,0	20,8
0430 Stor-Elvdal	100,0	6,0	8,2	3,2	60,4	15,4	6,8	22,2
0432 Rendalen	100,0	5,4	8,0	3,0	56,4	18,8	8,3	27,1
0434 Engerdal	100,0	7,0	8,3	3,3	61,1	14,3	5,9	20,3
0436 Tolga	100,0	9,0	11,0	3,6	57,9	11,7	6,7	18,5



Kommune	I alt	Alder						Alder
		0-5	6-12	13-15	16-66	67-79	80-	67-
04 Hedmark (framh.)								
0437 Tynset	100,0	7,6	9,3	4,1	62,6	10,8	5,6	16,4
0438 Alvdal	100,0	7,3	10,3	4,0	59,9	13,6	5,0	18,5
0439 Folldal	100,0	7,4	8,5	3,1	61,1	13,3	6,6	19,8
0441 Os	100,0	8,7	8,8	4,1	61,1	11,4	5,8	17,2
05 Oppland	100,0	7,1	8,4	3,4	64,2	11,9	4,9	16,8
0501 Lillehammer	100,0	7,3	8,5	3,2	65,2	11,3	4,5	15,8
0502 Gjøvik	100,0	7,2	8,1	3,2	65,6	11,6	4,4	16,0
0511 Dovre	100,0	6,3	8,1	3,0	63,8	13,1	5,6	18,8
0512 Lesja	100,0	6,4	9,7	4,4	60,0	13,2	6,3	19,5
0513 Skjåk	100,0	5,9	8,0	3,5	62,7	13,7	6,3	20,0
0514 Lom	100,0	6,6	8,5	4,1	62,6	12,9	5,5	18,4
0515 Vågå	100,0	6,7	7,7	4,0	63,2	13,0	5,5	18,5
0516 Nord-Fron	100,0	6,7	8,0	2,9	65,7	12,1	4,5	16,6
0517 Sel	100,0	7,7	8,3	3,7	64,7	11,4	4,3	15,7
0519 Sør-Fron	100,0	7,0	8,5	3,7	61,1	13,6	6,1	19,7
0520 Ringeby	100,0	6,6	8,4	3,3	60,7	14,3	6,5	20,9
0521 Øyer	100,0	8,5	9,6	3,6	63,6	10,5	4,2	14,7
0522 Gausdal	100,0	7,3	8,1	3,6	63,3	12,8	4,9	17,7
0528 Østre Toten	100,0	7,1	8,1	3,4	63,8	12,6	5,0	17,6
0529 Vestre Toten	100,0	7,2	7,7	3,1	66,9	10,9	4,3	15,1
0532 Jevnaker	100,0	7,7	9,2	3,7	63,6	10,6	5,2	15,7
0533 Lunner	100,0	7,8	9,9	4,5	65,8	8,9	3,1	12,0
0534 Gran	100,0	6,8	8,8	3,4	63,4	12,6	5,1	17,6
0536 Søndre Land	100,0	7,1	8,3	3,2	62,8	12,7	5,9	18,6
0538 Nordre Land	100,0	6,7	8,0	3,3	63,5	13,1	5,3	18,4
0540 Sør-Aurdal	100,0	8,0	8,3	2,8	59,7	14,0	7,2	21,1
0541 Etnedal	100,0	5,9	6,0	3,3	63,4	14,2	7,3	21,5
0542 Nord-Aurdal	100,0	6,3	8,6	3,6	64,4	11,3	5,9	17,1
0543 Vestre Slidre	100,0	7,1	8,4	3,2	63,0	12,9	5,4	18,3
0544 Øystre Slidre	100,0	7,3	9,0	3,1	64,9	10,6	5,0	15,6
0545 Vang	100,0	7,2	9,1	4,0	59,5	12,8	7,4	20,2
06 Buskerud	100,0	7,6	8,9	3,4	65,3	10,3	4,4	14,7
0602 Drammen	100,0	7,5	8,2	3,1	65,6	10,7	4,9	15,6
0604 Kongsberg	100,0	7,3	8,3	3,5	67,0	9,8	4,1	13,9
0605 Ringerike	100,0	7,2	8,5	3,2	64,4	12,2	4,6	16,8
0612 Hole	100,0	7,9	8,8	3,4	66,5	9,9	3,5	13,4
0615 Flå	100,0	6,5	6,7	3,5	59,9	14,5	9,0	23,5
0616 Nes	100,0	7,4	9,5	3,4	62,4	11,8	5,5	17,3
0617 Gol	100,0	7,0	8,1	2,9	65,6	10,5	5,9	16,4
0618 Hemsedal	100,0	9,3	6,7	3,5	65,8	8,7	6,0	14,6
0619 Ål	100,0	7,6	9,2	4,0	60,4	12,7	6,2	18,9
0620 Hol	100,0	6,6	8,9	3,4	64,7	11,6	4,8	16,4
0621 Sigdal	100,0	6,0	9,0	3,1	62,6	13,4	5,9	19,3
0622 Krødsherad	100,0	6,1	9,2	3,7	63,2	12,2	5,7	17,9
0623 Modum	100,0	6,5	8,6	3,8	64,0	11,6	5,5	17,1
0624 Øvre Eiker	100,0	7,6	9,2	3,6	64,5	10,5	4,6	15,1
0625 Nedre Eiker	100,0	8,2	10,1	3,9	65,9	8,7	3,1	11,9
0626 Lier	100,0	9,0	9,9	3,5	65,9	8,5	3,1	11,7
0627 Røyken	100,0	9,1	10,0	3,8	68,1	6,8	2,1	8,9
0628 Hurum	100,0	7,6	8,7	3,6	65,8	10,2	4,1	14,3
0631 Flesberg	100,0	7,0	9,1	3,4	64,1	10,4	5,9	16,4
0632 Rollag	100,0	7,4	8,0	3,5	62,0	12,0	7,0	19,0
0633 Nore og Uvdal	100,0	7,8	8,3	3,8	60,4	13,6	6,2	19,7
07 Vestfold	100,0	7,8	9,2	3,6	64,8	10,4	4,3	14,6
0701 Borre	100,0	7,9	9,1	3,7	64,9	10,1	4,2	14,4
0702 Holmestrand	100,0	7,2	9,0	3,8	65,2	10,8	4,1	14,8
0704 Tønsberg	100,0	7,4	8,4	3,0	65,1	11,5	4,6	16,1
0706 Sandefjord	100,0	7,9	8,9	3,5	64,8	10,5	4,5	15,0
0709 Larvik	100,0	7,5	9,2	3,7	63,9	11,1	4,5	15,6
0711 Svelvik	100,0	8,4	9,7	3,9	66,4	8,5	3,1	11,6
0713 Sande	100,0	8,3	9,9	4,0	65,1	8,8	3,9	12,7
0714 Hof	100,0	7,2	8,7	4,0	65,1	11,0	4,1	15,0
0716 Våle	100,0	8,6	10,1	3,9	65,5	8,1	3,8	11,9

8. Folkemengd, etter alder. Prosent. Kommune. 1. januar 1998
(framh.) Population, by age. Per cent. Municipality. 1 January 1998



Kommune	I alt	Alder						Alder
		0-5	6-12	13-15	16-66	67-79	80-	67-
07 Vestfold (framh.)								
0718 Ramnes	100,0	9,1	10,6	4,4	64,8	7,6	3,5	11,1
0719 Andebu	100,0	8,2	9,6	4,0	64,6	9,7	4,0	13,7
0720 Stokke	100,0	8,8	10,6	4,2	65,9	7,5	3,1	10,6
0722 Nøtterøy	100,0	7,6	10,0	3,5	64,6	10,4	3,9	14,3
0723 Tjøme	100,0	8,3	10,0	3,5	64,2	9,4	4,6	13,9
0728 Lardal	100,0	6,4	7,9	4,3	63,3	12,7	5,4	18,1
08 Telemark	100,0	7,4	8,9	3,6	63,8	11,5	4,8	16,3
0805 Porsgrunn	100,0	7,6	8,8	3,3	63,8	12,0	4,4	16,4
0806 Skien	100,0	7,6	9,0	3,5	64,5	10,9	4,4	15,4
0807 Notodden	100,0	6,8	8,4	3,2	61,7	14,0	5,9	19,9
0811 Siljan	100,0	8,1	10,7	4,8	64,9	8,8	2,8	11,6
0814 Bamble	100,0	8,3	10,4	4,3	66,1	7,9	3,0	10,9
0815 Kragerø	100,0	7,2	8,7	3,6	64,5	10,9	5,1	16,1
0817 Drangedal	100,0	6,4	8,2	4,1	61,4	13,7	6,1	19,8
0819 Nome	100,0	6,6	8,2	3,2	63,3	12,7	5,9	18,6
0821 Bø	100,0	7,0	8,3	3,6	64,8	11,5	4,9	16,4
0822 Sauherad	100,0	7,3	9,9	4,0	63,1	10,3	5,5	15,8
0826 Tinn	100,0	6,7	8,2	3,5	61,5	14,0	6,2	20,1
0827 Hjartdal	100,0	7,3	8,8	3,7	60,0	13,0	7,2	20,3
0828 Seljord	100,0	6,1	8,3	4,0	64,4	11,2	6,0	17,2
0829 Kviteseid	100,0	6,2	8,9	3,7	61,9	12,9	6,5	19,4
0830 Nissedal	100,0	7,4	9,3	4,0	61,4	11,8	6,1	17,8
0831 Fyresdal	100,0	8,9	7,8	3,5	61,5	12,8	5,4	18,3
0833 Tokke	100,0	6,5	9,4	4,2	59,0	14,5	6,4	20,9
0834 Vinje	100,0	8,2	9,3	4,0	62,5	10,5	5,6	16,1
09 Aust-Agder	100,0	7,9	9,5	4,1	64,5	9,5	4,5	14,0
0901 Risør	100,0	6,6	9,1	4,1	63,0	11,6	5,6	17,2
0904 Grimstad	100,0	9,0	10,1	3,9	65,2	8,1	3,6	11,7
0906 Arendal	100,0	7,7	9,0	4,0	65,3	9,8	4,2	14,0
0911 Gjerstad	100,0	6,9	8,8	3,7	64,3	10,4	5,8	16,2
0912 Vegårshei	100,0	7,6	11,4	3,6	60,1	11,8	5,6	17,3
0914 Tvedestrand	100,0	7,1	9,8	4,0	63,1	10,7	5,3	16,1
0919 Froland	100,0	9,3	11,0	4,3	63,2	7,8	4,4	12,2
0926 Lillesand	100,0	7,6	9,7	5,0	65,6	8,1	4,1	12,2
0928 Birkenes	100,0	9,3	10,5	4,6	62,4	8,2	5,0	13,2
0929 Åmli	100,0	8,0	8,4	4,9	60,7	11,1	6,9	18,0
0935 Iveland	100,0	8,6	12,2	5,8	62,1	8,2	3,1	11,3
0937 Evje og Hornnes	100,0	8,2	8,0	4,7	63,8	10,1	5,1	15,2
0938 Bygland	100,0	5,9	8,7	3,7	64,2	10,5	7,1	17,5
0940 Valle	100,0	8,1	8,1	3,6	62,4	11,3	6,6	17,9
0941 Bykle	100,0	9,6	9,8	3,9	65,5	6,5	4,7	11,2
10 Vest-Agder	100,0	8,7	10,0	4,0	63,8	9,5	3,9	13,5
1001 Kristiansand	100,0	8,9	9,6	3,8	64,6	9,5	3,6	13,1
1002 Mandal	100,0	7,9	9,9	4,1	63,7	10,4	4,1	14,5
1003 Farsund	100,0	8,1	9,2	4,1	63,7	10,2	4,6	14,8
1004 Flekkefjord	100,0	7,7	9,2	4,0	62,0	11,3	5,8	17,0
1014 Vennesla	100,0	9,3	11,0	4,3	63,7	8,7	3,0	11,7
1017 Songdalen	100,0	9,6	12,4	4,4	64,4	6,8	2,4	9,2
1018 Søgne	100,0	8,9	10,8	4,7	65,6	7,0	2,9	9,9
1021 Marnardal	100,0	8,7	10,9	5,0	60,0	10,9	4,5	15,4
1026 Åseral	100,0	10,9	7,6	3,9	57,3	12,7	7,5	20,3
1027 Audnedal	100,0	8,6	10,4	4,2	60,7	10,2	5,9	16,1
1029 Lindesnes	100,0	8,2	10,9	4,6	61,2	10,2	5,0	15,2
1032 Lyngdal	100,0	8,9	10,0	4,5	63,4	9,2	3,9	13,1
1034 Hægebostad	100,0	8,3	9,8	4,3	62,0	9,5	6,0	15,6
1037 Kvinesdal	100,0	8,3	10,1	3,7	62,7	10,1	4,9	15,1
1046 Sirdal	100,0	7,5	10,1	3,7	59,8	11,6	7,3	18,8
11 Rogaland	100,0	9,5	10,5	4,0	64,3	8,1	3,5	11,6
1101 Eigersund	100,0	9,3	10,5	4,4	63,1	8,9	3,7	12,6
1102 Sandnes	100,0	9,8	11,0	4,3	64,7	7,4	2,8	10,2
1103 Stavanger	100,0	9,4	9,4	3,4	65,7	8,3	3,7	12,1
1106 Haugesund	100,0	8,5	8,8	3,3	64,0	10,7	4,7	15,4



Kommune	I alt	Alder						Alder
		0-5	6-12	13-15	16-66	67-79	80-	67-
Rogaland (framh.)								
1111 Sokndal	100,0	8,9	10,4	4,2	59,2	12,4	4,9	17,3
1112 Lund	100,0	8,5	11,3	5,2	59,9	9,8	5,3	15,1
1114 Bjerkreim	100,0	8,9	11,9	5,0	60,1	9,5	4,6	14,1
1119 Hå	100,0	10,4	11,4	4,6	62,9	7,3	3,4	10,7
1120 Klepp	100,0	11,3	11,1	3,7	65,6	6,0	2,3	8,2
1121 Time	100,0	9,5	12,1	4,8	63,9	7,0	2,7	9,7
1122 Gjesdal	100,0	11,6	13,3	4,7	62,3	5,1	3,0	8,0
1124 Sola	100,0	10,6	12,0	4,4	65,3	5,9	1,8	7,7
1127 Randaberg	100,0	11,2	11,4	4,4	66,2	5,0	1,8	6,8
1129 Forsand	100,0	9,2	10,9	4,2	61,1	7,4	7,2	14,6
1130 Strand	100,0	9,1	11,3	5,0	62,4	8,6	3,7	12,2
1133 Hjelmeland	100,0	7,0	11,2	4,8	59,0	10,5	7,5	18,0
1134 Suldal	100,0	7,5	10,4	4,5	60,8	10,6	6,3	16,9
1135 Sauda	100,0	8,0	10,4	4,0	60,3	12,7	4,7	17,3
1141 Finnøy	100,0	8,2	11,9	5,3	57,3	11,1	6,3	17,3
1142 Rennesøy	100,0	10,1	11,7	4,4	60,6	9,0	4,2	13,2
1144 Kvitsøy	100,0	9,4	8,8	4,2	61,8	11,9	4,0	15,9
1145 Bokn	100,0	8,2	8,7	4,5	62,9	11,4	4,4	15,8
1146 Tysvær	100,0	9,9	12,1	4,9	63,3	6,6	3,3	9,8
1149 Karmøy	100,0	9,3	10,8	4,3	64,7	8,0	2,9	10,9
1151 Utsira	100,0	10,1	7,9	3,5	56,6	13,6	8,3	21,9
1154 Vindafjord	100,0	8,2	10,2	4,9	60,6	11,0	5,1	16,1
12 Hordaland	100,0	8,8	9,7	3,7	64,2	9,3	4,2	13,6
1201 Bergen	100,0	8,8	9,1	3,1	65,2	9,6	4,2	13,8
1211 Etne	100,0	7,4	10,3	4,7	61,7	10,5	5,4	15,9
1214 Ølen	100,0	8,9	10,4	4,3	60,6	10,8	5,0	15,9
1216 Sveio	100,0	8,2	11,0	5,6	63,2	8,1	3,9	12,1
1219 Bømlo	100,0	9,6	11,6	5,2	60,8	9,3	3,5	12,9
1221 Stord	100,0	10,3	10,9	4,4	65,1	6,7	2,5	9,2
1222 Fitjar	100,0	8,9	10,5	4,9	63,7	8,8	3,2	12,0
1223 Tysnes	100,0	7,2	10,4	3,9	57,3	13,9	7,2	21,1
1224 Kvinnherad	100,0	8,4	10,1	4,5	62,7	9,4	4,9	14,3
1227 Jondal	100,0	7,8	8,2	4,1	58,8	13,4	7,6	21,0
1228 Odda	100,0	7,8	8,3	3,4	61,4	13,2	5,9	19,1
1231 Ullensvang	100,0	7,1	8,4	4,0	62,9	11,3	6,4	17,7
1232 Eidfjord	100,0	8,5	11,9	2,7	58,8	12,6	5,6	18,2
1233 Ulvik	100,0	8,0	9,3	4,1	58,8	12,7	7,1	19,9
1234 Granvin	100,0	6,6	10,2	4,7	59,0	11,4	8,1	19,5
1235 Voss	100,0	7,6	9,1	3,8	62,0	11,8	5,7	17,5
1238 Kvam	100,0	7,7	9,8	4,3	60,3	11,5	6,3	17,8
1241 Fusa	100,0	7,5	9,3	4,0	61,3	12,1	5,8	17,9
1242 Samnanger	100,0	7,1	9,7	4,4	61,3	11,6	6,0	17,5
1243 Os	100,0	8,6	11,2	4,5	65,7	6,9	3,1	10,0
1244 Austevoll	100,0	9,1	11,2	5,4	60,2	10,1	4,0	14,1
1245 Sund	100,0	7,8	11,4	5,3	64,5	7,7	3,5	11,1
1246 Fjell	100,0	11,2	11,4	4,4	65,7	5,2	2,1	7,3
1247 Askøy	100,0	9,1	9,7	4,4	66,4	7,4	3,0	10,4
1251 Vaksdal	100,0	7,7	8,5	4,0	58,0	14,3	7,5	21,8
1252 Modalen	100,0	8,2	10,5	5,6	61,7	9,9	4,1	14,0
1253 Osterøy	100,0	9,0	11,2	4,3	61,1	9,4	5,0	14,4
1256 Meland	100,0	9,9	12,0	4,1	64,3	6,4	3,3	9,7
1259 Øygarden	100,0	9,5	11,9	4,7	59,7	10,1	4,1	14,3
1260 Radøy	100,0	8,1	9,9	4,3	61,7	10,7	5,4	16,1
1263 Lindås	100,0	8,6	9,7	4,6	64,7	8,3	4,1	12,5
1264 Austrheim	100,0	7,5	9,6	4,0	65,5	8,9	4,5	13,4
1265 Fedje	100,0	5,8	10,4	4,0	58,6	13,7	7,4	21,1
1266 Masfjorden	100,0	8,4	10,7	4,6	58,3	11,4	6,6	17,9
14 Sogn og Fjordane	100,0	8,5	9,7	4,0	62,3	10,1	5,3	15,4
1401 Flora	100,0	9,7	10,2	4,1	64,3	8,1	3,6	11,7
1411 Gulen	100,0	8,0	10,2	4,1	58,3	11,6	7,9	19,5
1412 Solund	100,0	7,3	9,3	4,4	57,4	12,3	9,3	21,6
1413 Hyllestad	100,0	8,3	7,9	4,1	60,6	10,5	8,6	19,1
1416 Høyanger	100,0	8,4	9,0	3,6	60,5	11,4	7,2	18,6
1417 Vik	100,0	6,9	10,1	3,7	58,0	14,0	7,2	21,3

8. Folkemengd, etter alder. Prosent. Kommune. 1. januar 1998
(framh.) Population, by age. Per cent. Municipality. 1 January 1998



Kommune	I alt	Alder						Alder
		0-5	6-12	13-15	16-66	67-79	80-	67-
14 Sogn og Fjordane (framh.)								
1418 Balestrand	100,0	8,9	9,2	3,8	58,9	10,9	8,3	19,3
1419 Leikanger	100,0	7,0	10,2	4,5	62,8	10,0	5,6	15,5
1420 Sogndal	100,0	9,0	9,6	3,8	65,4	8,0	4,3	12,2
1421 Aurland	100,0	7,4	10,2	3,5	61,3	12,0	5,7	17,7
1422 Lærdal	100,0	8,6	8,6	4,1	60,1	12,1	6,5	18,6
1424 Årdal	100,0	7,6	8,0	3,4	66,6	11,1	3,2	14,3
1426 Luster	100,0	8,4	10,3	3,8	59,0	11,3	7,3	18,6
1428 Askvoll	100,0	7,7	9,8	3,8	60,7	12,1	6,0	18,1
1429 Fjaler	100,0	7,0	8,5	4,1	62,8	11,4	6,2	17,6
1430 Gaular	100,0	8,3	10,2	4,1	59,7	11,1	6,7	17,8
1431 Jølster	100,0	8,0	10,0	4,2	60,3	11,2	6,4	17,6
1432 Førde	100,0	10,7	11,3	3,9	65,7	5,8	2,6	8,4
1433 Naustdal	100,0	7,9	10,2	4,7	62,5	8,9	5,8	14,7
1438 Bremanger	100,0	7,2	8,4	3,1	62,1	13,5	5,6	19,2
1439 Vågsøy	100,0	8,2	8,8	4,2	62,9	11,4	4,5	15,9
1441 Selje	100,0	8,8	9,7	4,5	61,2	10,7	5,0	15,8
1443 Eid	100,0	8,8	10,5	4,5	62,7	8,7	4,7	13,4
1444 Hornindal	100,0	9,8	9,9	4,2	57,9	11,9	6,4	18,2
1445 Gloppen	100,0	7,8	9,9	4,0	61,1	11,1	6,1	17,2
1449 Stryn	100,0	8,7	9,5	4,3	62,0	9,6	6,0	15,5
15 Møre og Romsdal	100,0	8,0	9,5	4,0	63,3	10,5	4,6	15,1
1502 Molde	100,0	8,2	9,6	3,9	64,3	9,8	4,2	14,0
1503 Kristiansund	100,0	7,0	7,9	3,4	65,1	12,0	4,5	16,6
1504 Ålesund	100,0	8,4	9,4	3,7	64,7	10,0	3,8	13,8
1511 Vanylven	100,0	7,7	9,2	4,3	62,2	10,8	5,8	16,7
1514 Sande	100,0	6,5	9,9	4,5	62,6	11,4	5,1	16,5
1515 Herøy	100,0	8,3	10,0	4,1	63,6	9,7	4,3	14,0
1516 Ulstein	100,0	9,3	10,3	4,0	65,5	7,6	3,4	11,0
1517 Hareid	100,0	8,8	10,9	3,8	62,4	9,7	4,4	14,1
1519 Volda	100,0	8,7	9,7	4,2	61,9	10,4	5,0	15,4
1520 Ørsta	100,0	7,9	9,8	4,4	62,0	10,8	5,0	15,8
1523 Ørskog	100,0	7,7	10,0	4,2	61,8	11,2	5,1	16,4
1524 Norddal	100,0	7,6	9,1	4,4	58,8	11,7	8,3	20,1
1525 Stranda	100,0	8,1	9,0	3,8	62,8	10,8	5,5	16,3
1526 Stordal	100,0	7,5	9,0	4,2	64,4	9,1	5,9	14,9
1528 Sykkylven	100,0	8,1	9,6	4,7	64,0	9,5	4,2	13,7
1529 Skodje	100,0	8,6	10,7	5,3	63,8	8,0	3,5	11,6
1531 Sula	100,0	8,6	10,4	4,2	63,1	10,1	3,5	13,6
1532 Giske	100,0	8,9	11,0	4,6	62,9	9,0	3,7	12,7
1534 Haram	100,0	7,6	9,5	4,6	62,1	11,5	4,7	16,2
1535 Vestnes	100,0	8,7	9,9	4,3	62,4	9,6	5,1	14,7
1539 Rauma	100,0	7,8	9,7	3,6	61,1	12,3	5,6	17,9
1543 Nesset	100,0	7,7	10,8	3,7	58,6	12,4	6,8	19,2
1545 Midsund	100,0	8,2	7,5	3,6	62,7	12,9	5,1	18,0
1546 Sandøy	100,0	6,5	7,3	4,7	60,6	15,2	5,7	20,8
1547 Aukra	100,0	7,5	9,4	4,2	63,8	10,3	4,8	15,1
1548 Fræna	100,0	9,0	10,4	4,2	63,6	8,9	3,9	12,8
1551 Eide	100,0	8,5	10,3	4,0	62,7	10,9	3,6	14,5
1554 Averøy	100,0	7,8	9,4	4,3	62,8	11,2	4,5	15,7
1556 Frei	100,0	9,0	12,1	4,5	66,3	6,1	2,1	8,2
1557 Gjemnes	100,0	5,8	8,7	4,8	63,4	11,1	6,3	17,3
1560 Tingvoll	100,0	5,7	8,7	4,7	60,8	13,2	6,9	20,1
1563 Sunndal	100,0	7,4	9,1	3,6	63,2	12,6	4,2	16,7
1566 Surnadal	100,0	7,7	8,9	3,8	61,9	12,1	5,7	17,8
1567 Rindal	100,0	8,5	7,9	2,8	58,5	15,0	7,1	22,2
1569 Aure	100,0	6,9	8,6	3,7	63,1	11,4	6,4	17,7
1571 Halså	100,0	5,5	9,0	4,0	60,3	13,2	8,0	21,3
1572 Tustna	100,0	6,9	9,6	4,5	59,5	12,7	6,7	19,4
1573 Smøla	100,0	6,6	7,9	4,0	62,8	13,1	5,5	18,7
16 Sør-Trøndelag	100,0	8,4	9,2	3,5	65,0	9,8	4,1	13,9
1601 Trondheim	100,0	8,6	8,9	3,2	66,7	9,2	3,4	12,6
1612 Hemne	100,0	8,7	9,2	4,3	63,3	10,0	4,6	14,6
1613 Snillfjord	100,0	8,7	8,1	3,8	58,1	12,2	9,1	21,3
1617 Hitra	100,0	7,2	8,9	3,7	62,1	12,4	5,6	18,0
1620 Frøya	100,0	7,8	8,3	3,6	61,0	13,7	5,6	19,4
1621 Ørland	100,0	9,1	10,3	3,8	63,6	9,7	3,5	13,2
1622 Agdenes	100,0	7,8	9,0	4,8	60,0	12,9	5,5	18,4



Kommune	I alt	Alder						Alder
		0-5	6-12	13-15	16-66	67-79	80-	67-
16 Sør-Trøndelag (framh.)								
1624 Rissa	100,0	8,4	9,0	3,6	61,5	11,6	5,8	17,5
1627 Bjugn	100,0	7,4	9,0	4,1	63,1	11,8	4,7	16,5
1630 Åfjord	100,0	8,1	9,5	3,4	61,9	11,8	5,3	17,1
1632 Roan	100,0	7,2	8,8	3,4	60,1	14,1	6,5	20,6
1633 Osen	100,0	7,5	8,2	4,0	60,6	12,3	7,4	19,8
1634 Oppdal	100,0	7,8	9,4	3,8	63,7	10,6	4,7	15,3
1635 Rennebu	100,0	7,1	9,5	3,7	60,3	13,5	6,0	19,4
1636 Meldal	100,0	6,6	7,5	3,7	59,8	15,1	7,4	22,5
1638 Orkdal	100,0	7,2	9,5	4,2	63,8	10,1	5,1	15,2
1640 Røros	100,0	7,9	8,2	3,6	62,0	12,1	6,3	18,4
1644 Holtålen	100,0	6,3	7,6	3,1	59,3	14,4	9,4	23,8
1648 Midtre Gauldal	100,0	7,3	9,4	3,8	60,2	12,2	7,0	19,2
1653 Melhus	100,0	9,0	10,1	3,9	65,2	8,4	3,3	11,8
1657 Skaun	100,0	8,6	10,9	4,4	63,2	9,3	3,6	12,9
1662 Klæbu	100,0	9,8	12,0	4,8	66,0	5,0	2,4	7,4
1663 Malvik	100,0	9,5	11,1	4,0	65,7	7,1	2,6	9,7
1664 Selbu	100,0	6,8	8,9	3,9	60,4	13,6	6,4	20,0
1665 Tydal	100,0	7,4	11,2	3,5	60,5	12,4	4,9	17,4
17 Nord-Trøndelag	100,0	8,3	9,6	3,9	63,1	10,6	4,6	15,1
1702 Steinkjer	100,0	7,9	9,4	3,5	63,6	11,4	4,2	15,6
1703 Namsos	100,0	8,5	9,3	3,9	64,0	10,1	4,2	14,3
1711 Meråker	100,0	6,7	8,7	3,7	58,4	15,1	7,3	22,4
1714 Stjørdal	100,0	8,7	9,4	3,8	65,3	9,0	3,8	12,8
1717 Frosta	100,0	7,3	9,7	4,7	60,6	11,1	6,6	17,7
1718 Leksvik	100,0	8,0	8,9	3,5	65,0	10,0	4,6	14,5
1719 Levanger	100,0	8,8	10,4	4,1	63,2	9,0	4,4	13,4
1721 Verdal	100,0	9,0	9,5	3,8	64,2	9,5	4,0	13,5
1723 Mosvik	100,0	8,7	10,9	3,7	56,7	12,7	7,3	20,0
1724 Verran	100,0	7,2	8,6	2,9	57,9	16,6	6,8	23,3
1725 Namdalseid	100,0	6,9	10,2	3,8	61,0	12,9	5,2	18,1
1729 Inderøy	100,0	8,2	10,4	3,8	63,1	10,1	4,3	14,5
1736 Snåsa	100,0	8,0	10,1	4,9	59,4	12,3	5,4	17,7
1738 Lierne	100,0	6,3	9,3	3,7	61,5	13,6	5,5	19,1
1739 Røyrvik	100,0	8,8	10,5	4,3	64,3	8,4	3,7	12,0
1740 Namsskogan	100,0	6,5	7,9	3,6	63,0	14,1	5,0	19,0
1742 Grong	100,0	7,5	8,8	4,2	58,5	14,2	6,7	21,0
1743 Høylandet	100,0	6,2	8,9	3,8	63,9	10,7	6,5	17,2
1744 Overhalla	100,0	7,8	9,7	4,6	63,0	9,8	5,1	14,9
1748 Fosnes	100,0	6,8	11,6	4,7	59,2	13,4	4,4	17,8
1749 Flatanger	100,0	8,7	8,7	3,6	60,5	13,2	5,3	18,5
1750 Vikna	100,0	8,0	9,9	3,9	64,7	9,2	4,3	13,6
1751 Nærøy	100,0	8,9	10,1	4,0	60,1	11,7	5,2	16,9
1755 Leka	100,0	6,7	9,0	3,5	64,1	10,8	5,8	16,6
18 Nordland	100,0	8,2	9,4	3,7	64,0	10,3	4,4	14,7
1804 Bodø	100,0	9,3	9,8	3,5	67,8	7,2	2,5	9,7
1805 Narvik	100,0	8,0	8,8	3,7	64,2	11,4	4,0	15,4
1811 Bindal	100,0	8,1	8,7	4,0	59,3	12,7	7,1	19,9
1812 Sømna	100,0	8,4	9,8	4,0	61,1	10,9	5,8	16,7
1813 Brønnøy	100,0	8,7	10,2	3,9	62,6	10,2	4,4	14,6
1815 Vega	100,0	8,3	9,0	3,5	60,6	12,5	6,2	18,6
1816 Vevelstad	100,0	6,1	8,1	2,8	64,2	11,2	7,6	18,8
1818 Herøy	100,0	7,6	10,4	3,4	60,7	12,0	5,8	17,9
1820 Alstahaug	100,0	8,2	10,1	3,7	67,0	7,9	3,0	10,9
1822 Leirfjord	100,0	7,6	11,6	4,3	58,6	11,0	6,8	17,8
1824 Vefsn	100,0	8,0	9,0	3,4	65,6	10,0	4,0	14,0
1825 Grane	100,0	7,7	9,0	3,6	60,9	12,4	6,4	18,7
1826 Hattfjellidal	100,0	6,7	9,4	3,5	62,7	12,2	5,6	17,8
1827 Dønna	100,0	7,6	7,9	4,6	61,6	12,5	5,8	18,3
1828 Nesna	100,0	10,4	9,6	3,5	60,6	10,8	5,0	15,8
1832 Hemnes	100,0	7,8	9,0	3,5	62,3	11,9	5,5	17,4
1833 Rana	100,0	8,5	9,2	3,5	65,3	10,0	3,4	13,4
1834 Lurøy	100,0	7,3	9,8	4,3	61,3	10,8	6,5	17,3
1835 Træna	100,0	9,4	10,0	2,2	60,3	12,7	5,3	18,0
1836 Rødøy	100,0	8,6	11,1	4,7	58,4	11,5	5,7	17,2
1837 Meløy	100,0	8,5	10,5	4,0	61,5	10,8	4,8	15,5
1838 Gildeskål	100,0	6,3	9,0	4,5	58,3	14,2	7,6	21,8
1839 Beiarn	100,0	7,1	8,3	4,8	61,7	12,5	5,7	18,2
1840 Saltdal	100,0	7,0	9,3	3,7	64,9	10,1	4,9	15,0

8. Folkemengd, etter alder. Prosent. Kommune. 1. januar 1998
(framh.). *Population, by age. Per cent. Municipality. 1 January 1998*



Kommune	I alt	Alder						Alder
		0-5	6-12	13-15	16-66	67-79	80-	67-
18 Nordland (framh.)								
1841 Fauske	100,0	7,7	9,0	3,7	64,9	10,3	4,4	14,7
1842 Skjerstad	100,0	5,9	11,2	4,3	54,5	15,8	8,4	24,2
1845 Sørfold	100,0	6,4	9,1	4,0	63,2	10,9	6,3	17,3
1848 Steigen	100,0	7,3	9,8	4,0	59,1	12,8	7,1	19,9
1849 Hamarøy	100,0	7,1	9,9	4,0	58,4	13,9	6,7	20,6
1850 Tysfjord	100,0	7,3	8,8	3,9	64,1	10,8	5,1	15,9
1851 Lødingen	100,0	7,5	8,9	3,9	61,3	13,2	5,3	18,5
1852 Tjeldsund	100,0	6,4	7,6	3,8	63,0	13,9	5,4	19,2
1853 Evenes	100,0	6,8	6,1	4,3	63,4	12,1	7,2	19,3
1854 Ballangen	100,0	7,2	9,4	4,0	61,6	11,9	5,9	17,8
1856 Røst	100,0	8,5	9,7	3,3	61,5	13,8	3,1	16,9
1857 Værøy	100,0	9,1	9,1	3,4	61,8	12,0	4,7	16,6
1859 Flakstad	100,0	9,9	11,0	3,1	59,6	11,4	4,9	16,4
1860 Vestvågøy	100,0	9,0	9,4	3,6	62,0	11,1	4,9	16,0
1865 Vågan	100,0	7,4	9,1	4,2	63,9	10,8	4,6	15,4
1866 Hadsel	100,0	7,8	9,2	4,0	62,9	11,3	4,8	16,1
1867 Bø	100,0	6,5	7,9	3,0	58,5	15,9	8,1	24,0
1868 Øksnes	100,0	9,4	9,3	3,8	64,0	9,7	3,8	13,5
1870 Sortland	100,0	8,8	10,0	3,8	63,8	9,3	4,3	13,7
1871 Andøy	100,0	7,9	8,1	3,5	63,2	11,3	6,0	17,3
1874 Moskenes	100,0	7,6	8,6	3,9	61,9	13,2	4,9	18,0
19 Troms	100,0	8,7	9,3	3,5	66,1	8,9	3,6	12,4
1901 Harstad	100,0	8,4	9,8	3,6	65,7	9,3	3,2	12,5
1902 Tromsø	100,0	9,6	9,6	3,2	68,7	6,4	2,4	8,8
1911 Kvæfjord	100,0	8,4	9,3	3,7	63,5	9,7	5,3	15,0
1913 Skånland	100,0	5,7	8,8	4,5	65,1	10,0	5,9	15,9
1915 Bjarkøy	100,0	5,8	8,1	2,6	55,1	16,6	11,8	28,3
1917 Ibestad	100,0	5,1	7,2	4,1	57,9	17,7	8,0	25,7
1919 Gratangen	100,0	7,0	8,5	3,7	58,7	14,3	7,8	22,1
1920 Lavangen	100,0	7,0	7,5	4,4	58,7	15,2	7,3	22,5
1922 Bardu	100,0	8,5	8,7	3,2	67,2	9,2	3,2	12,4
1923 Salangen	100,0	7,6	8,2	4,5	64,2	9,7	5,8	15,5
1924 Målselv	100,0	9,1	9,0	3,1	65,7	9,1	3,9	13,0
1925 Sørreisa	100,0	8,4	9,3	4,3	63,9	9,8	4,5	14,2
1926 Dyrøy	100,0	6,6	8,2	4,1	59,3	14,8	7,0	21,8
1927 Tranøy	100,0	6,7	8,2	3,4	62,1	13,9	5,6	19,5
1928 Torsken	100,0	7,7	9,6	2,8	59,5	12,5	7,9	20,4
1929 Berg	100,0	8,6	11,4	3,4	58,5	12,1	5,9	18,1
1931 Lenvik	100,0	8,9	9,2	3,7	64,8	10,3	3,1	13,4
1933 Balsfjord	100,0	7,7	8,2	3,6	64,8	11,0	4,7	15,7
1936 Karlsøy	100,0	7,0	9,6	3,5	65,3	9,7	4,8	14,5
1938 Lyngen	100,0	7,8	8,5	4,3	63,3	11,6	4,5	16,1
1939 Storfjord	100,0	8,1	7,7	3,6	67,4	9,3	3,8	13,1
1940 Gáivuotna - Kåfjord	100,0	7,9	9,1	3,7	63,8	10,9	4,5	15,4
1941 Skjervøy	100,0	9,1	9,9	4,0	65,0	9,1	3,0	12,1
1942 Nordreisa	100,0	7,8	9,7	3,7	64,5	10,1	4,1	14,2
1943 Kvænangen	100,0	7,4	8,6	3,0	63,7	12,1	5,2	17,3
20 Finnmark	100,0	9,3	9,6	3,4	66,4	8,4	2,9	11,3
2002 Vardø	100,0	8,2	8,7	2,7	65,7	10,8	3,8	14,7
2003 Vadsø	100,0	9,7	9,5	3,3	66,9	8,0	2,7	10,7
2004 Hammerfest	100,0	8,9	9,8	3,2	67,3	7,8	3,1	10,8
2011 Guovdageaidnu - Kautokeino ...	100,0	9,4	10,8	4,4	68,3	5,4	1,7	7,1
2012 Alta	100,0	11,0	11,0	4,0	65,7	6,2	2,1	8,3
2014 Loppa	100,0	8,9	8,4	2,8	62,6	13,3	4,0	17,3
2015 Hasvik	100,0	8,0	8,2	2,7	67,1	10,1	3,9	14,0
2017 Kvalsund	100,0	6,0	7,1	3,2	68,6	11,4	3,7	15,1
2018 Måsøy	100,0	7,5	7,1	3,8	67,1	11,4	3,2	14,6
2019 Nordkapp	100,0	8,5	8,4	3,0	65,8	11,0	3,3	14,3
2020 Porsanger	100,0	8,4	8,9	3,8	67,9	8,5	2,5	11,0
2021 Kárášjohka - Karasjok	100,0	10,5	10,6	3,8	66,3	7,2	1,6	8,9
2022 Lebesby	100,0	8,9	8,6	3,2	65,3	10,3	3,8	14,0
2023 Gamvik	100,0	9,3	7,6	2,9	65,7	9,5	4,9	14,4
2024 Berlevåg	100,0	9,6	9,6	2,9	61,9	11,1	5,0	16,1
2025 Deatnu - Tana	100,0	7,3	9,5	3,7	67,1	8,4	4,0	12,4
2027 Unjárga - Nesseby	100,0	8,0	8,5	3,7	62,7	12,3	4,8	17,1
2028 Båtsfjord	100,0	8,9	8,5	2,9	70,6	7,4	1,7	9,0
2030 Sør-Varanger	100,0	9,1	9,2	2,8	65,9	9,7	3,2	12,9

9. **Folkemengd, etter alder. Prosent. Oslo. Bydel. 1. januar 1998**
Population, by age. Per cent. Oslo. Urban district. 1 January 1998



Bydel <i>Urban district</i>	I alt <i>Total</i>	Alder Age						Alder
		0-5	6-12	13-15	16-66	67-79	80- 67-	
Oslo i alt <i>Oslo, total</i>	100,0	7,9	7,2	2,5	68,0	9,7	4,7	14,4
01 Bygdøy-Frogner	100,0	5,2	3,8	1,6	74,1	9,5	5,9	15,4
02 Majorstua-Uranienborg	100,0	4,8	2,7	0,9	75,1	9,3	7,1	16,5
03 StHanshaugen-Ullevål	100,0	6,4	4,1	1,2	74,3	7,6	6,3	13,9
04 Sagene-Torshov	100,0	5,9	3,7	1,3	73,0	9,4	6,7	16,2
05 Grunerløkka-Sofienberg	100,0	7,7	4,9	1,5	76,4	5,2	4,4	9,6
06 Gamle Oslo	100,0	9,7	6,5	2,3	73,3	4,9	3,4	8,2
07 Ekeberg-Bekkelaget	100,0	8,4	8,3	2,7	65,5	10,3	4,7	15,1
08 Nordstrand	100,0	7,9	8,6	3,0	63,9	11,8	4,9	16,6
09 Søndre Nordstrand	100,0	11,8	13,5	4,6	65,7	3,6	0,8	4,4
10 Lambertseter	100,0	7,2	5,8	2,2	59,6	17,6	7,6	25,2
11 Bøler	100,0	8,5	7,5	2,4	63,9	14,2	3,6	17,8
12 Manglerud	100,0	7,1	7,6	2,7	60,7	16,3	5,7	22,0
13 Østensjø	100,0	7,8	7,5	2,2	61,3	16,3	4,8	21,1
14 Helsefyr-Sinsen	100,0	7,0	4,9	1,5	65,5	12,7	8,4	21,1
15 Hellerud	100,0	7,8	7,6	2,3	67,1	11,7	3,5	15,3
16 Furuset	100,0	8,8	9,5	3,9	68,9	6,5	2,4	8,9
17 Stovner	100,0	8,4	9,0	3,1	69,4	7,7	2,4	10,2
18 Romsås	100,0	9,9	9,6	3,3	68,2	6,2	2,8	8,9
19 Grorud	100,0	8,1	7,5	2,6	65,0	12,4	4,5	16,9
20 Bjerke	100,0	8,0	7,0	2,2	64,8	13,7	4,2	17,9
21 Grefsen-Kjelsås	100,0	8,0	8,2	2,8	64,3	11,0	5,7	16,7
22 Sogn	100,0	8,3	8,2	2,8	64,2	10,2	6,3	16,5
23 Vinderen	100,0	8,3	10,5	3,7	65,6	8,3	3,6	11,9
24 Røa	100,0	8,4	8,2	2,9	64,7	11,1	4,7	15,8
25 Ullern	100,0	8,0	8,0	2,8	64,8	10,7	5,7	16,4
26 Sentrum	100,0	2,6	0,8	0,4	90,2	4,9	1,1	5,9
27 Marka	100,0	9,6	9,7	2,8	68,2	7,5	2,2	9,7
Uoppitt <i>Unknown</i>	100,0	3,6	2,8	1,8	86,5	4,2	1,0	5,2

10. Middelfolkemengd, etter sivilstand, kjønn og alder. 1997
Mean population, by marital status, sex and age. 1997



Kjønn og alder <i>Sex and age</i>	Sivilstand <i>Marital status</i>						
	I alt <i>Total</i>	Ugifte <i>Never married</i>	Gifte <i>Married</i>	Enkjer/ enkjemenn <i>Widows/ widowers</i>	Separerte <i>Separated</i>	Skilte <i>Divorced</i>	Annan sivilstand ¹ <i>Other marital status¹</i>
Begge kjønn <i>Both sexes</i>	4405157	2096327	1701519	283794	57863	264468	1187
0- 4	302923	302923	-	-	-	-	-
5- 9	300975	300975	-	-	-	-	-
10-14	264380	264380	-	-	-	-	-
15-19	265392	264837	536	1	14	1	4
20-24	298671	280709	16789	16	735	388	35
25-29	342931	246160	86740	175	4100	5639	118
30-34	338166	154278	156658	554	7976	18480	221
35-39	319228	89195	187848	1229	9424	31279	254
40-44	313174	53122	205574	2428	9938	41924	188
45-49	303387	31903	211762	4506	8872	46182	163
50-54	286340	22378	206722	8096	6857	42170	118
55-59	203171	13711	147529	10993	3900	26997	42
60-64	173756	11652	124823	17277	2390	17588	28
65-69	177244	13000	120366	29324	1686	12855	13
70-74	177349	14113	107288	45513	1042	9388	5
75-79	155707	13217	77090	58511	608	6280	1
80-84	103748	9970	37221	52985	233	3340	-
85-89	55255	6391	12151	35218	76	1420	-
90-	23366	3416	2425	16971	15	539	-
0- 5	364487	364487	-	-	-	-	-
6-12	399765	399765	-	-	-	-	-
13-15	156721	156721	-	-	-	-	-
16-19	212698	212143	536	1	14	1	4
20-44	1612168	823463	653608	4401	32172	97709	815
45-66	1038142	84712	740543	51079	22790	138664	355
67-79	438811	35261	255036	123140	2564	22796	14
80-	182368	19777	51796	105173	324	5299	-
Menn <i>Males</i>	2178625	1125828	851356	53054	28589	119022	777
0- 4	155696	155696	-	-	-	-	-
5- 9	154399	154399	-	-	-	-	-
10-14	135722	135722	-	-	-	-	-
15-19	135720	135646	70	-	2	-	2
20-24	151532	146842	4434	2	164	66	25
25-29	174435	138771	32552	32	1422	1576	83
30-34	173381	92292	70346	109	3498	7002	136
35-39	163308	54876	90064	241	4508	13458	162
40-44	159266	33404	101304	534	4934	18975	115
45-49	155788	20627	107294	1070	4672	22015	111
50-54	145896	14209	105871	1777	3730	20224	87
55-59	101309	8834	75147	2084	2116	13101	27
60-64	84759	7477	64034	3130	1365	8738	16
65-69	83830	7939	63413	5308	1004	6155	12
70-74	79638	7620	59002	8291	620	4104	3
75-79	63619	5898	44467	10625	365	2264	1
80-84	37540	3407	23245	9811	134	943	-
85-89	17018	1612	8301	6727	47	331	-
90-	5775	562	1816	3316	9	72	-
0- 5	187418	187418	-	-	-	-	-
6-12	204927	204927	-	-	-	-	-
13-15	80430	80430	-	-	-	-	-
16-19	108762	108688	70	-	2	-	2
20-44	821921	466184	298699	917	14526	41076	520
45-66	521918	54306	378236	9921	12336	66875	244
67-79	192919	18296	140990	22363	1536	9725	11
80-	60332	5581	33362	19854	190	1346	-

¹ Omfatter 1 111 registrerte partnarar (732 menn og 379 kvinner), 44 separerte (24 menn og 20 kvinner), 18 skilte (9 menn og 10 kvinner) og 14 attlevande partnarar (13 menn og 1 kvinner).

¹ *Comprises 1 111 registered partners (732 men and 379 women), 44 separated partners (24 men and 20 women), 18 divorced partners (9 men and 10 women) and 14 surviving partners (13 men and 1 woman).*

10. Middelfolkemengd, etter sivilstand, kjønn og alder. 1997
(framh.). *Mean population, by marital status, sex and age. 1997*



Kjønn og alder	Sivilstand						
	I alt	Ugifte	Gift	Enkjer/ enkjemenn	Separerte	Skilde	Annan sivilstand ¹
Kvinner Females	2226532	970499	850163	230740	29274	145447	410
0- 4	147227	147227	-	-	-	-	-
5- 9	146577	146577	-	-	-	-	-
10-14	128658	128658	-	-	-	-	-
15-19	129672	129191	466	1	12	1	2
20-24	147139	133868	12355	14	571	322	10
25-29	168496	107389	54189	144	2678	4063	35
30-34	164785	61986	86313	445	4478	11478	85
35-39	155920	34319	97784	988	4916	17822	92
40-44	153908	19718	104270	1895	5004	22949	73
45-49	147600	11277	104468	3437	4200	24167	52
50-54	140444	8169	100852	6319	3127	21946	32
55-59	101863	4878	72382	8909	1784	13896	15
60-64	88998	4175	60790	14147	1025	8851	12
65-69	93414	5061	56954	24016	682	6700	2
70-74	97711	6494	48286	37223	423	5285	2
75-79	92088	7319	32623	47887	243	4016	-
80-84	66208	6563	13976	43174	99	2397	-
85-89	38237	4780	3850	28491	29	1089	-
90-	17591	2854	610	13655	6	467	-
0- 5	177069	177069	-	-	-	-	-
6-12	194838	194838	-	-	-	-	-
13-15	59941	59941	-	-	-	-	-
16-19	103936	103455	466	1	12	1	2
20-44	790247	357279	354910	3485	17647	56633	295
45-66	516224	30406	362307	41159	10454	71789	111
67-79	245892	16965	114046	100778	1029	13072	3
80-	122036	14196	18435	85319	134	3953	-

¹ Omfatter 1 111 registrerte partnarar (732 menn og 379 kvinner), 44 separerte (24 menn og 20 kvinner), 18 skilde (9 menn og 10 kvinner) og 14 attlevande partnarar (13 menn og 1 kvinner).

¹ Comprises 1 111 registered partners (732 men and 379 women), 44 separated partners (24 men and 20 women), 18 divorced partners (9 men and 10 women) and 14 surviving partners (13 men and 1 woman).

11. Sambuande, gifte og ikkje i samliv i ulike aldersgrupper. Prosent¹
Proportion of cohabiting, married and single persons, by age groups. Per cent¹



	Alder Age											Talet på spurde Number of respon- dents
	16-19	20-24	25-29	30-34	35-39	40-44	45-49	50-54	55-59	60-69	70-79	
Kvinner Females												
Sambuande <i>Cohabiting</i>												
1977	..	12	5	2	2	1	3 817
1988 ²	..	34	24	12	6	7	3 298
1993	6	34	33	20	14	8	5	3	3	1	1	3 284
1994	6	31	35	22	12	11	9	7	1	3	-	3 437
1995	5	29	33	24	16	12	6	7	4	1	1	2 688
1996	2	34	39	23	11	12	9	5	3	2	1	3 619
1997	7	35	36	23	16	9	9	6	6	2	1	3 770
Gifte <i>Married</i>												
1977	..	45	81	87	86	87	3 817
1988 ²	..	20	53	71	79	80	3 298
1993	-	9	40	60	67	73	78	78	74	66	46	3 284
1994	-	9	35	60	68	70	73	74	71	66	42	3 437
1995	1	9	41	53	67	68	77	75	72	64	45	2 688
1996	-	8	29	59	72	70	70	77	76	66	44	3 619
1997	1	7	29	56	66	76	73	69	70	70	46	3 770
Ikkje i samliv <i>Single</i>												
1977	..	43	14	11	12	12	3 817
1988 ²	..	46	23	17	15	13	3 298
1993	94	57	27	20	19	19	17	19	23	33	53	3 284
1994	94	59	30	19	20	18	18	19	28	32	58	3 437
1995	94	63	26	24	16	20	17	18	25	35	54	2 688
1996	98	58	32	18	16	18	21	18	21	32	55	3 619
1997	92	58	35	22	18	15	18	26	24	28	54	3 770
Menn Males												
Sambuande												
1988 ³	28	7	1 543
1993	1	19	33	25	17	9	6	5	5	4	2	3 406
1994	-	18	37	27	14	12	9	8	7	4	2	3 359
1995	-	16	38	28	15	10	13	8	6	4	-	2 646
1996	-	17	35	30	23	10	8	8	7	3	2	3 648
1997	1	17	37	31	20	13	11	9	6	4	2	3 650
Gifte												
1988 ³	43	80	1 543
1993	-	5	24	49	68	76	78	85	76	77	75	3 406
1994	-	3	22	48	68	75	78	82	77	80	77	3 359
1995	-	2	17	49	65	71	75	76	81	78	74	2 646
1996	1	3	22	45	59	73	74	74	79	81	76	3 648
1997	-	3	15	40	59	68	73	74	79	77	73	3 650
Ikkje i samliv												
1988 ³	29	13	1 543
1993	99	76	43	26	15	15	16	10	19	19	23	3 406
1994	100	79	40	25	17	13	14	11	16	16	21	3 359
1995	100	82	45	23	21	19	12	15	13	18	25	2 646
1996	99	79	43	25	17	16	18	18	15	16	22	3 648
1997	99	80	48	29	21	18	16	16	15	19	25	3 650

¹ Kjelde: Fruktbarheitsundersøkinga 1977, Familie- og yrkesundersøkinga 1988 og Omnibusundersøkingane 1993-1997. ² Tala for aldersgruppene 20-24, 25-29, 30-34, 35-39 og 40-44 gjeld personar som var 23, 28, 33, 38 og 43 år. ³ Tala for aldersgruppene 25-29 og 40-44 gjeld personar som var 28 og 43 år.

¹ Source: Fertility Survey 1977, Family and Occupation Survey 1988 and Omnibus surveys 1993-1997. ² Figures for age groups 20-24, 25-29, 30-34, 35-39 and 40-44 referring to persons 23, 28, 33, 38 and 43 years of age. ³ Figures for age groups 25-29 and 40-44 referring to persons 28 and 43 years of age.