

KOMMUNEHEFTE



FOLKE- OG BUSTADTELJING 1980

1401 **FLORA**

STATISTISK SENTRALBYRÅ
KONGSVINGER



FOLKE- OG BUSTADTELJING
1. NOVEMBER 1980

1401 FLORA

STATISTISK SENTRALBYRÅ
KONGSVINGER 1981

ISBN 82-537-1339-8

FØREORD

Hovudformålet med Folke- og bustadteljing 1980 var å gi eit bilete av befolkningen og levekåra i det norske samfunnet ved å sjå opplysningar om alder, kjønn, yrke, arbeid, inntekt, utdanning, bustilhøve o.l. i samanheng.

Eit anna viktig formål var å gi statistikk for mindre geografiske område, som kommunar og delar av kommunar. Dei statistiske kommunehefta gir dei første resultatane frå teljinga for å dekkje dette formålet. Fleire resultat for den enkelte kommunen vil liggje føre som eit sett upubliserte tabellar (ei "tabellpakke") kort tid etter at hefta er gitt ut. Tabellane vil bli leverte som utskrift på papir eller micro-fiche, etter ønskje frå brukaren.

Når kommunehefta for alle kommunar i eit fylke er publiserte, vil det bli laga eit samandrag for heile fylket med tabellar som svarar til dei som finst i kommunehefta. Når kommunehefta for heile landet er utkomne, vil det også bli laga eit samandrag for heile landet. Tilsvarende samandrag for fylka og heile landet vil bli laga av den "tabellpakka" som er nemnt ovanfor.

Resultatane frå Folke- og bustadteljing 1980 vil elles bli gitt i tabellpublikasjonar som vil kaste lys over spesielle emne, bl.a. sysselsetjing, bustadtilhøve, familiar og hushald. Resultatane vil også bli viste i kart og diagram. Bl.a. vil det bli laga busetjingskart som svarar til dei som vart laga i samband med Folke- og bustadteljing 1970.

Statistisk Sentralbyrå, Oslo/Kongsvinger, 28. september 1981

Odd Aukrust

Johan-Kristian Tønder

INNHALD

	Side
Tabellregister	7
Tekstdel	
1. Opplegg og gjennomføring	8
1.1. Omfang	8
1.2. Grunnlag for statistikken	8
1.3. Datainnsamling	8
2. Feilkjelder	9
3. Omgrep og kjennemerke	9
3.1. Personkjennemerke	9
3.2. Familie- og hushaldstype	14
3.3. Bustadkjennemerke	15
3.4. Inndelinga i grunnkrinsar	17
4. Bruk av tabellane	18
5. Merknader til tabellane	18
Tabelldel	19
Vedlegg	
1. Grunnkrinsar i 1980 og teljingskrinsar i 1970. Endringar i kommuneinndelinga frå 1970 til 1980	37
2. Kart over grunnkrinsinndelinga	39
3. Kart over tettstader	43
4. Personskjema	45
5. Bustadskjema	47

Standardteikn i tabellar

- : Tal kan ikkje offentleggjerast
- Null

TABELLREGISTER

	Side
1. Folkemengda ved folketeljningane 1801 - 1980	19
2. Folkemengda etter kjønn, ekteskapeleg status og alder. 1/11 1980	19
3. Folkemengda etter trussamfunn/viktigaste kjelde til livsopphald, kjønn og alder. 1/11 1980	19
4. Personar 16-66 år etter yrkesaktivitet, arbeidstid, kjønn og høgste utdanning. 1/11-79 - 31/10-80	20
5. Personar 16 år og over, etter yrkesaktivitet, arbeidstid, kjønn og alder. 1/11-79 - 31/10-80	21
6. Yrkesaktive 16 år og over, etter alder og næring. 1/11-79 - 31/10-80	21
7. Yrkesaktive 16 år og over, etter kjønn, arbeidstid og næring/yrkesfelt. 1/11-79 - 31/10-80	22
8. Yrkesaktive 16 år og over i arbeid i veka 25/10 - 31/10 1980, etter kjønn, arbeidstid i veka og næring/yrkesfelt	23
9. Yrkesaktive 16 år og over med fast oppmøteplass på arbeid i veka 25/10 - 31/10 1980, etter talet på arbeidsreiser, reisetid og yrkesfelt/oppmøteplass	24
10. Yrkesaktive 16 år og over med fast arbeidsreise i veka 25/10 - 31/10 1980, etter reise- måte, oppmøteplass, talet på arbeidsreiser og reisetid	25
11. Bustader etter hustype og talet på rom. Busette etter talet på rom i bustaden. 1/11 1980	26
12. Bustader etter byggjeår for huset og hustype/eige-/leigeform. Busette og rom, etter byggjeår for huset. 1/11 1980	26
13. Bustader etter viktigaste kjelde til oppvarming og byggjeår/installasjon av pipe. Busette etter bustadens viktigaste kjelde til oppvarming. 1/11 1980	27
14. Bustader etter sanitærutstyr og talet på rom. Busette etter bustadens sanitærutstyr. 1/11 1980	27
15. Bustader, rom og busette, etter hustype. 1/11 1980	28
16. Bustader etter eige-/leigeform og areal. Busette etter eige-/leigeforhold til bustaden. 1/11 1980	28
17. Bustader, busette og rom, etter busette pr. rom i bustaden. 1/11 1980	28
18. Bustader etter talet på rom og talet på busette. 1/11 1980	29
19. Familiar og personar, etter familietype, hushaldstype og talet på familiar i hushaldet/ yrkesaktivitet i familien. 1/11 1980	29
20. Familiar og personar i privathushald, etter familietype og eige-/leigeforhold til bustaden/talet på rom i bustaden. 1/11 1980	30
21. Talet på privathushald med utvalde kjenneteikn for bustadstandard, og disponering av personbil. Busette i slike hushald, etter alder. 1/11 1980	30
22. Folkemengda etter alder, kjønn og type bustadstrøk/grunnkrins. 1/11 1980	31
23. Yrkesaktive 16 år og over, etter næring, kjønn og type bustadstrøk/grunnkrins. 1/11 1980	33
24. Talet på privathushald med utvalde kjenneteikn for bustadstandard, og disponering av personbil. Bustadstrøk/grunnkrins. 1/11 1980	36

1. OPPLÈGG OG GJENNOMFØRING

1.1. Omfang

Folke- og bustadteljing 1980 omfattar alle personar (også utanlandske statsborgarar) som etter "Forskrifter om føringen og ordningen av folkeregistrene" fastsett av Statistisk Sentralbyrå den 26. november 1979, var registrert busette i Noreg på teljingstidspunktet den 1. november 1980.

Bustadteljinga har med alle privatbustader (private husvære m.m.) der minst ein person var registrert busett den 1. november 1980.

Husvære der det ikkje budde nokon eller der det berre budde nokon mellombels (t.d. ugifte personar som budde utanom foreldreheimen på grunn av skolegang, studiar), er ikkje med i teljinga. Det er heller ikkje innhenta opplysningar om husvære for forpleide i aldersheimar, pleieheimar og andre fellesinstitusjonar.

Eininga hus er ikkje med i teljinga denne gongen. Det blir likevel gitt enkelte opplysningar om det huset som husværet ligg i. I avsnitt 3 er det gjort nærare greie for bustadomgrepet (staden der ein person skal reknast som busett) og husværeamgrepet.

1.2. Grunnlag for statistikken

Dei fleste opplysningane i folke- og bustadteljinga byggjer på oppgåver som oppgåvegivarane har gitt direkte på egne skjema.

Personskjema vart sende til alle personar som hadde fylt 16 år eller fylte 16 år i 1980, (sjå vedlegg 4).

For personar under 16 år fekk Statistisk Sentralbyrå dei nødvendige opplysningane frå folkeregisteret i den enkelte kommunen.

Opplysningane om det enkelte privathusværet er gitt på eige bustadskjema (sjå vedlegg 5).

Oppgåvene over utdanningsbakgrunnen til befolkningen er henta frå utdanningsopplysningane gitt i folketeljinga 1970 og "Arkivet for påbegynt og avsluttet utdanning" i Statistisk Sentralbyrå som inneheld alle utdanningar som ein person har avslutta i Noreg i perioden 1970 - 1980. I tillegg kjem oppgåver over utanlandsk utdanning gitt i folketeljinga 1980.

Oppgåver over alder, kjønn og andre demografiske kjenneteikn er henta frå Det sentrale personregister i Statistisk Sentralbyrå.

Nødvendige oppgåver over dei vernepliktige og sivile tenestepliktige er innhenta gjennom Forsvarets overkommando og Administrasjonen for sivile tenestepliktige.

Folke- og bustadteljing 1980 vart gjennomført med heimel i Statistikkloven av 25. april 1907 og Stortingsvedtak av 16. november 1978.

1.3. Datainnsamling

Ved folketeljinga i 1980 vart skjema sende i posten direkte til den enkelte personen. Før utsendinga tok til, vart namn og adresse ført på skjema. Det var Det sentrale personregister som danna grunnlaget for denne påføringa.

Kvar person fekk tilsendt sitt eige personskjema saman med ei rettleiing.

I tillegg fekk den eldste personen i familien eit bustadskjema. Med bustadskjemaet følgde også ein svarkonvolutt.

Utfylte personskjema frå alle som budde i husværet saman med eitt bustadskjema vart sende samla tilbake i svarkonvolutt. Dersom det budde fleire familiar i same husværet, nytta familiarne same svarkonvolutt og berre eitt bustadskjema vart utfylt. Innsamlingsmetoden gav derfor grunnlag for å danne buhushald (sjå nedanfor) i folke- og bustadteljinga.

Den enkelte personen er i teljinga rekna å ha bustaden sin i det husværet der vedkomande var registrert busett i folkeregisteret 1. november 1980. Innsamlinga av opplysningane viste at enkelte personar budde i eit anna husvære enn der dei var registrert busette i folkeregisteret. Dette gjaldt bl.a. ugifte studentar og skoleelevar som budde på hybel og som sende personskjemaet sitt i same svarkonvolutt som hybelverten. Dette gjaldt også personar som hadde flytta kort tid før 1. november

1980 og som gav opp bustadopplysningar på den nye adressa, medan flyttinga først vart registrert i folkeregisteret etter 1. november 1980. I slike tilfelle vart personane likevel rekna som busette i den bustaden/adressa dei var registrerte på i folkeregisteret 1. november 1980. I avsnitt 3 er det gjort greie for kvar ein person skal reknast som busett. I same avsnittet er det også gjort greie for omgrepet "buhushald".

Dei personane som ikkje hadde svara på folketeljingssskjema til rett tid, fekk tilsendt ei adressert purring.

Dei som ikkje svara på den adresserte purringa, vart oppsøkte av teljarar som kravde inn oppgåvene.

2. FEILKJELDER

Under gjennomføring og bearbeiding av ei statistisk teljing vil det alltid kunne oppstå ulike feil som kan gi utslag i teljingsresultata.

Dei fleste feila oppstår vanlegvis under oppgåveinnhentinga og kjem av urette svar eller mangelfullt utfylte skjema.

Feil som oppstår under bearbeidinga er først og fremst knytte til koding av opplysningar, i vårt tilfelle spesielt opplysningane om næring og yrke.

For å få eit grunnlag til å vurdere kor omfattande feila er, vart det gjennomført ei kvalitetskontrollundersøking i samband med teljinga.

Resultata frå denne undersøkinga blir publiserte i serien Statistiske analyser. Resultata er venta å ligge føre i 1982 og vil ta for seg sentrale kjenneteikn frå bustaddelen av teljinga, og kjenneteikn for sysselsetjing og arbeidsmarknad.

3. OMGREP OG KJENNEMERKE

3.1. Personkjennemerke

Når ikkje annet er nemnt, refererer personopplysningane seg til 1. november 1980.

Bustad

Den enkelte personen er i teljinga rekna å ha bustaden sin i den kommunen og i det husværet der vedkomande var registrert som busett i folkeregisteret den 1. november 1980. Hovudregelen er her at ein person skal registrerast som busett der vedkomande regelmessig tek døgnkvila si.

Dei viktigaste registreringsreglane er elles:

Bustadtilhøve	Skal registrerast som busett i
Gift person som pga. arbeid, studiar, avtening av verneplikt e.l. oppheld seg utanom fellehusværet til ektefellane	Fellehusværet til ektefellane
Ugift person som pga. studiar, skolegang eller avtening av verneplikt oppheld seg utanom husværet til foreldre/forsørgjar	Husværet til foreldre/forsørgjar
Ugift person med eige arbeid og som vanlegvis ikkje bur hos foreldre/forsørgjar	Husværet der personen vanlegvis bur
Person som pga. ferie, besøk hos kjende, forretningsreise e.l. er fråverande frå husværet der vedkomande vanlegvis bur	Husværet der personen vanlegvis bur
Person som er forpleid i barneheim, aldersheim, pleieheim eller er sett bort i privat pleie	Barneheimen, aldersheimen, pleieheimen eller husværet der personen er i pleie
Person som er innlagd på sjukehus eller plassert på arbeidsskole, arbeidsanstalt eller i fengsel	Husværet der personen var busett før innlegginga eller plasseringa

Personar som ikkje kan heimførast til ein bestemt bustad, er rekna til gruppa "Utan fast bustad". Personar utan fast bustad er som regel registrerte som busette i den kommunen der dei sist hadde fast bustad.

I det følgjande er omgrepet "Busett" brukt i same tyding som omgrepet "Registrert busett".

Det er ikkje innhenta opplysningar om mellombels bustad. Det kan derfor ikkje bli gitt oppgaver over den tilstadeverande befolkninga.

Opplysningane frå Folke- og bustadteljing 1980 er ikkje nytta til å justere opplysningane i folkeregistra.

Alder

I fordelinga etter alder er den enkelte personen gruppert etter alder pr. 31. desember 1980 (Alder = 1980 - fødselsår).

Ekteskapeleg status

Det er brukt fire hovudgrupperingar etter ekteskapeleg status, nemleg ugifte, gifte, skilde og enkjer/enkjemenn.

Sambuande

Med sambuande meiner ein personar som lever saman (i ekteskapsliknande forhold) utan å ha inngått formelt ekteskap.

I gruppa sambuande er rekna berre dei personane som er registrert busette på same adressa i folkeregisteret 1. november 1980.

Trussamfunn

Det er brukt tre grupperingar etter trussamfunn, nemleg "Den norske kyrkja", "Trussamfunn utanfor den norske kyrkja" og "Ikkje tilslutta trussamfunn".

Personar under 16 år er som regel grupperte saman med foreldra sine. I dei tilfella foreldra ikkje høyrer til same gruppe, er barna førte til gruppa for uoppgitt.

Utdanning

Oppgåvene over utdanning omfattar enkeltutdanningar på heil- eller deltid som normalt varer minst 5 månader.

For personar med fleire enkeltutdanningar, er den utdanninga som samla varer lengst (normal tid for enkeltutdanninga tillagt den tida som krevst til føreutdanning) rekna som den høgaste utdanninga. Av utdanningar som samla varer like lenge, er den som er rekna som den viktigaste yrkesmessig, oppfatta som den høgaste utdanninga til personen. Utdanningsgrupperinga er gjort etter 1973-utgåva av Standard for utdanningsgruppering i offentleg norsk statistikk (Statistisk Sentralbyrås Håndbøker nr. 28).

Standarden er bygd opp som eit pyramidisk klassifikasjonssystem.

Enkeltutdanningane er først ordna i grove grupper som i standarden blir kalla utdanningsnivå. Innanfor kvart nivå er det først gjort ei sortering etter fagfelt, dernest ei finare sortering i faggrupper.

Inndelinga i nivå eller hovudgrupper er gjort på denne måten:

0. Inga utdanning og utdanning på førskolenivå (utdanning for 6-åringar og mindre barn)
1. Utdanning på barneskolenivå (1-6 år, førskoleutdanning ikkje medrekna)
2. Utdanning på ungdomsskolenivå (7-9 år)
3. Utdanning på gymnasnivå I (10 år)
4. Utdanning på gymnasnivå II (11-12 år)
5. Utdanning på universitets- og høgskolenivå I (13-14 år)
6. Utdanning på universitets- og høgskolenivå II (15-16 år)
7. Utdanning på universitets- og høgskolenivå III (17-18 år)
8. Utdanning på forskarnivå (over 18 år)
9. Uoppgitt utdanning.

I tabellane over høgaste utdanninga til personen frå folketeljinga er gruppene 0 og 9 slått saman til ei gruppe.

Fagfelte er i standarden spesifiserte slik:

1. Allment fagfelt
2. Humaniora og estetikk
3. Undervisning
4. Administrasjon, økonomi, samfunnsvitskap og jus
5. Industri, handverk, naturvitskap og teknikk
6. Samferdsel
7. Helsevesen
8. Jordbruk, skogbruk og fiske
9. Tenesteyting og forsvar.

I tabellane frå folketeljinga er berre dei viktigaste fagfelte under dei ulike nivå- eller hovudgruppene spesifiserte. Dei andre fagfelte er slått saman til ei gruppe.

I folketeljinga 1970 vart det gjort ei tre-deling av gymnasnivået i standarden etter kor lenge utdanninga vara, 10 år, 11 år og 12 år.

I folketeljinga 1980 følgjer inndelinga grupperinga i standarden, nemleg ei gruppering på 10 år og 11-12 år.

Fagutdanningar avslutta før 1972/73 og som ikkje byggjer på examen artium blir i teljinga 1980 koda med 8 års allmennutdanning som grunnlag. Fagutdanningar avlagde etter 1972/73 blir koda med 9 år som grunnlag.

Viktigaste kjelde til livsopphald

Personar 16 år og over er grupperte etter den kjelda til livsopphald som var viktigast dei siste 12 månadene før teljingstidspunktet, dvs. frå 1. november 1979 fram til 1. november 1980. For personar under 16 år som er busette i privathushald er inntekta frå andre personar alltid rekna som viktigaste kjelde til livsopphald.

For personar under 16 år som er busette i felleleshushald er pensjon, trygd rekna som viktigaste kjelde til livsopphald.

Med "inntekt av eige arbeid" er meint inntekt av eigen yrkesaktivitet.

"Pensjon, trygd" omfattar sjuketrygd, arbeidsløysetrygd, forsørgjartrygd, uføretrygd, alders-trygd, yrkesskadetrygd, krigspensjon, bedriftspensjon o.l.

Som "stipend, lån, formue, føderåd, leigeinntekt eller anna formuesinntekt" blir også rekna utbetalingar i samband med livsforsikring eller individuell pensjonsforsikring. Underhald frå andre enn privatpersonar (t.d. stønader frå det offentlege, institusjonar eller bedrifter), så nær som pensjon og trygd blir også rekna med her.

Personar som har inntekta til andre personar som viktigaste kjelde til livsopphald er grupperte under "inntekt av eige arbeid eller andre personars arbeid/inntekt". Dette gjeld uansett om inntekta kjem frå arbeid, pensjon, trygd eller stipend, lån m.m.

Yrkesaktivitet

I Folke- og bustadteljing 1980 er det innhenta oppgåver om yrkesaktiviteten både for dei siste 12 månadene før teljingstidspunktet og den siste veka før teljingstidspunktet.

Som yrkesaktivitet er rekna alt arbeid som blir utført mot betaling i form av lønn, inntekt av eiga bedrift, provisjon, honorar o.l. Arbeid som familiemedlem utan fast lønn i familiebedrift (t.d. gardsbruk, butikk) og verneplikts-/sivilteneste er også rekna som yrkesaktivitet.

Som yrkesaktive dei siste 12 månadene er rekna personar 16 år og over som utførte yrkesaktivitet som vara minst 100 timar i denne perioden.

Som yrkesaktive den siste veka før teljingstidspunktet er rekna personar 16 år og over som utførte yrkesaktivitet som vara minst 1 time i denne veka. Personar som var midlertidig borte frå arbeidet heile veka på grunn av sjukdom, permisjon, ferie e.l. er ikkje rekna med blant dei yrkesaktive.

Arbeidstid

Det er innhenta oppgåver over arbeidstida både for dei siste 12 månadene før teljingstidspunktet og den siste veka før teljingstidspunktet.

Arbeidstida omfattar all den tida som er gått med til yrkesaktivitet. Arbeidstid som har gått med til førebuing i tillegg til ordinær arbeidstid, er også rekna med (t.d. førebuingar i tillegg til ordinær undervisningstid for lærarar). Tid som er brukt til skolearbeid, studiar og husarbeid for eigen familie, er ikkje rekna med.

Fråvær på grunn av sjukdom, permisjon, ferie e.l. er heller ikkje rekna med i arbeidstida.

Generelt om grupperinga etter næring, yrke og yrkesstatus

Personar 16 år og over med yrkesaktivitet er grupperte på næring etter kva slags verksemd det er i den bedrifta der den enkelte arbeidde heile tida eller lengst tid dei siste 12 månadene før teljingstidspunktet. Desse personane er vidare grupperte på det yrket og den yrkesstatusen som dei hadde heile tida eller lengst tid i denne bedrifta i 12-månadersperioden.

Personar 16 år og over med yrkesaktivitet siste veka før teljingstidspunktet er grupperte etter den næringa og det yrket vedkomande oppgav å ha hatt i den bedrifta der den enkelte arbeidde heile tida eller lengst tid dei siste 12 månadene før teljingstidspunktet. Det er såleis ikkje innhenta særskilde oppgåver om næring og yrke for dei yrkesaktive den siste veka før teljingstidspunktet.

Næring

Næringsgrupperinga er gjort etter 1978-utgåva av Standard for næringsgruppering i offentleg norsk statistikk (Statistisk Sentralbyrå's Håndbøker nr. 9).

Denne standarden er i samsvar med International Standard Industrial Classification of All Economic Activities (ISIC).

I standarden er grupperingssystemet utforma som eit femsifra pyramidisk system der kvart siffer gir eit grupperingsnivå. Dei fem nivåa har fått følgjande nemningar:

Næring	1-sifra kode
Næringsområde	2-sifra kode
Næringshovudgruppe	3-sifra kode
Næringsgruppe	4-sifra kode
Næringsundergruppe	5-sifra kode

Næringane på 1-sifra nivå har følgjande 9 inndelingar:

1. Jordbruk, skogbruk, fiske og fangst
2. Bergverksdrift
3. Industri
4. Kraft- og vassforsyning
5. Bygginge- og anleggsverksemd
6. Varehandel, hotell- og restaurantverksemd
7. Transport, lagring, post og telekommunikasjonar
8. Bank- og finansieringsverksemd, forsikringsverksemd, eigedomsdrift og forretningsmessig tenesteyting
9. Offentleg, sosial og privat tenesteyting.

Ei oversikt over den vidare inndelinga i næringsområde m.m. finst i Standard for næringsgruppering.

Næringsgrupperinga i 1980-teljninga er ikkje direkte samanliknbar med næringsgrupperinga i 1970-teljninga. Årsaka til dette er overgangen til ny standard for næringsgruppering i 1972. I folketeljninga 1970 vart næringsgrupperinga gjort etter 1960-utgåva av Standard for næringsgruppering.

Tabellar med samanliknbare tal mellom teljinga i 1970 og 1980 vil bli publiserte ei tid etter kommunehefta i dei såkalla "tabellpakkene". Næringsoppgåver med resultat frå 1970-teljninga grupperte etter 1978-utgåva av Standard for næringsgruppering, vil da bli gitt. I folketeljninga 1980 blir det gitt næringsoppgåver ned på næringsgruppe (3-sifra kode).

Yrke

Yrkesgrupperinga er gjort etter Standard for yrkesgruppering i offentlig norsk statistikk (uttatt av Arbeidsdirektoratet i 1965). Standarden følgjer i prinsippet 1958-utgåva av International Standard Classification of Occupations (ISCO).

Standarden er bygd opp slik at yrke som er i nær slekt er førte saman til såkalla yrkesgrupper, som igjen dannar yrkesområde. Desse yrkesområda er førte saman til yrkesfelt.

Kvart yrke i klassifiseringa har femsifra kodenummer:

første siffer angir yrkesfelt
 første og andre siffer angir yrkesområde
 første - tredje siffer angir yrkesgruppe
 første - femte siffer angir yrke.

Til folketeljinga 1980 har Statistisk Sentralbyrå ført nye yrke inn i denne standarden. Den inndelinga i yrkesgrupper som er brukt i 1965-utgåva, er stort sett brukt også her. Vidare er ein del yrkesgrupper slått saman og nokre er splitta i fleire grupper. Ei ny tre-siffergruppe er tatt med for olje- og gassarbeid. Dessutan er leiande tenestemenn i kommunal- og fylkeskommunal administrasjon og forvaltning skilt ut som ny gruppe.

Gruppene "Lærarar" og "Faglærarar i praktiske yrke" er slått saman til ei gruppe.

Oppgåver over yrke er i teljinga gitt ned på yrkesgruppe (3-sifra kode).

Yrkesstatus

I teljinga er det brukt følgjande tre grupperingar etter yrkesstatus:

1. Fast eller midlertidig tilsett
2. Sjølvstendig
3. Familien medlem utan fast løn i familiebedrift.

Personar (også medeigarar) som arbeidde i firma organiserte som aksjeselskap, andelslag eller anna selskapsform med avgrensa ansvar, er alltid rekna som tilsette.

Ein person er rekna som sjølvstendig dersom vedkomande dreiv verksemd åleine for eiga rekning eller saman med andre med uavgrensa ansvar (t.d. i ansvarleg selskap).

Grappa "Familie medlem utan fast lønn i familiebedrift" omfattar personar som arbeidde i familieverksemd utan fast avtala lønn og som verken var eigarar eller medeigarar i verksemda. Ein familie medlem utan fast lønn kan likevel ha vederlag for arbeidet i form av kost og losji, del av overskott e.l.

I dei tilfelle der ektefellar arbeidde i felles verksemd (t.d. gardsbruk) som ikkje var organisert som aksjeselskap e.l., er den eine ektefellen rekna som sjølvstendig og den andre som familie medlem utan fast lønn i familiebedrift, med mindre begge ektefellane var registrerte som eigarar av verksemda.

Generelt om oppmøte plass, reisehyppigheit, reisetid og transportmåte

Kjennemerka gjeld personar 16 år og over med yrkesaktivitet i siste veka før teljingstidspunktet.

Reisehyppigheit, reisetid og transportmåte gjeld yrkesaktive personar med fast oppmøte plass (sjå oppmøte plass).

Reisetid og transportmåte gjeld yrkesaktive personar med fast arbeidsreise (sjå reisehyppigheit).

Oppmøte plass

Med oppmøte plass forstår ein den staden der vedkomande møtte fram når arbeidsdagen tok til.

Personar 16 år og over med yrkesaktivitet siste veka før teljingstidspunktet er grupperte etter kommunen den faste oppmøte plassen låg i (rute 1 og 2 i personskjemaet).

Personar som i denne veka møtte på ulike arbeidsstader, var til sjøs e.l., er ikkje rekna å ha fast oppmøte plass (rute 3 i personskjemaet).

Reisehyppigheit

Med reisehyppigheit forstår ein så mange gonger som vedkomande reiste frå heimstaden til arbeidsstaden den siste veka før teljingstidspunktet.

Heimstaden er alltid rekna som den bustadadressa vedkomande er registrert busett på i folke-registeret. For personar som budde mellombels på t.d. hybel eller brakke i denne veka, er reisa mellom hybel, brakke og arbeidsstad ikkje medrekna.

For personar som var registrert busette på arbeidsstaden er det rekna kor mange dagar vedkomande var på arbeid siste veka før teljingstidspunktet.

Med "fast arbeidsreise" meiner ein personar med fast oppmøteplass og som reiste minst ein gong frå heimstaden til arbeidsstaden i veka før teljingstidspunktet.

Reisetid

Reisetid er reisetida frå heimstaden (registrert bustadadresse) til arbeidsstaden. Reisetida er rekna ein veg. I reisetida er gangtid og ventetid under reisa teke med. Det same gjeld faste gjeremål som t.d. å ta med barn til barnehage, dagmamma e.l. Tilfeldige gjeremål og seinkingar er ikkje rekna med.

For pendlarar som budde mellombels på t.d. hybel, brakke e.l., er reisetida rekna frå heimstaden og fram til arbeidsstaden.

Transportmåte

Med transportmåte forstår ein dei transportmidla vedkomande til vanleg nytta ein veg frå heimstaden til arbeidsstaden siste veka før teljingstidspunktet.

For personar som ikkje reiste på same måten kvar dag, er det rekna med den reisemåten vedkomande nytta flest dagar.

3.2. Familie- og hushaldstype

Grupperingane på familie og hushaldstype refererer seg til teljingstidspunktet den 1. november 1980.

Familie

Til ein og same familie er rekna:

1. Ektepar og eventuelle ugifte barn registrert busette i same privatbustad, aldersheim, pleieheim e.l.
2. Far/mor med ugifte barn registrert busette i same privatbustad, aldersheim, pleieheim, pensjonat, hotell e.l.
3. Kvar enkelt person som ikkje høyrer inn under noka av de to gruppene som er spesifiserte ovanfor (bl.a. personar utan fast bustad). Desse personane dannar såleis kvar for seg eigen familie (familie med ein person).

I familiar med ektepar er også teke med eventuelle ugifte barn av berre den eine ektefellen og ugifte adoptivbarn og stebarn, men ikkje fosterbarn.

Av reglane som er nemnde ovanfor går det fram at personar (t.d. ektefellar) som ikkje var registrert busette i same privatbustad, aldersheim, pleieheim e.l., aldri er grupperte under same familie. Vidare går det fram at gifte, separerte, skilde, enkjer og enkjemenn ikkje i noko tilfelle er rekna til same familie som foreldra. Når t.d. eit ektepar bur saman med ei skild dotter, dannar ektefellane eigen familie og dottera eigen familie. Elles kan nemnast at ugifte sysken som har felles husvære, der ingen av foreldra er busette, kvar for seg er rekna som særskild familie.

Hushaldstype

Det er skilt mellom to hovudtypar av hushald, nemleg privathushald og felleshushald.

Gruppa "Privathushald" omfattar personar som var registrerte som busette i privat husvære. Denne hushaldstypen er vidare splitta opp etter talet på familiar i hushaldet. Som hushaldseining er

her rekna buhushald. Denne omfattar alle busette i same husvære. Av dette følgjer at talet på privat-hushald er det same som talet på husvære i teljinga.

Til felleleshushald er rekna forpleide som var registrert busette i aldersheimar, barneheimar, pleieheimar e.l.

Personale ved felleleshushald er alltid grupperte under privathushald. Det same gjeld militært personell som budde i militærforlegning.

3.3. Bustadkjennemerke

Bustadkjennemerka refererer seg til den bustaden der den einskilde var registrert busett 1. november 1980.

Bustad (husvære m.m.)

Med husvære meiner ein t.d. rekkjehus, husvære i tomannsbustad, husvære i leiegård, blokk-husvære, hybelhusvære og hybel med eigen inngang. Einebustad blir også rekna som husvære.

I hybelbygg er derimot kvar enkelt hybel alltid rekna som husvære. Dette gjeld også når fleire hyblar har felles gang, hall, bad og/eller kjøkken.

Vidare er hyblar for sjukepleiarar, legebustader og rom som er disponerte av privathushald i sjukehus, militærforlegningar eller felleleshushald, alltid rekna som eigne husvære.

Til eit husvære er som hovudregel rekna rom som er bygde (eller ombygde) til bruk for ein eller fleire personar som har felles kost og losji, og der det er tilgjenge til romma (rommet) utan at ein må gå gjennom eit anna husvære.

Ein bustad vil derfor som regel falle saman med omgrepet husvære.

I enkelte tilfelle vil ein bustad omfatte mer enn eitt husvære. Dersom t.d. ugifte barn bur i eige husvære (hybel med eigen inngang e.l.), men på same adressa som foreldra, er som hovudregel barna rekna å høyre til same husvære som foreldra. I dette tilfellet omfattar bustaden det husværet som foreldra bur i og det husværet som barna bur i. Berre dersom barna er registrerte som eigen familie i folkeregisteret, er husværa rekna som særskilde bustader.

Hyblar utan eigen inngang som ikkje ligg i hybelbygg, institusjon e.l., og der det bur personar som er registrerte i folkeregisteret på vedkomande adresse, er alltid rekna til same bustad som hovudhusværet.

Med privatbustad er meint husvære der det ikkje bur forpleide i aldersheimar, barneheimar og andre felleleshushald. Husvære for tilsette (t.d. sjukepleiarar) ved institusjonar er såleis rekna som privatbustader. Det same gjeld husvære for befal m.m. i militærforlegningar.

Det er ikkje innhenta oppgåver for husvære som ikkje er privatbustader.

I tabellane er "privatbustadene" for å gjera det enkelt kalla "husvære".

Rom

Oppgåvene over talet på rom refererer seg til husvære som er med i teljinga, og omfattar bustadrom på 6 m² eller meir, og som kan nyttast året rundt. Kjøkken, bad, entré, hall, alkove, hems, trimrom, vaskerom og rom som berre blir nytta til næringsverksemd (f.eks. kontor) er ikkje med.

I 1980-teljinga er det ikkje innhenta spesifiserte oppgåver over talet på rom i husvære med "meir enn 8 rom", slik som det vart gjort i teljinga i 1970.

I oppgåvene for "rom i alt" er tala på rom i husvære med meir enn 8 rom derfor rekna med. For kvar enkelt kommune er det laga gjennomsnittstal frå 1970-teljinga (dvs. gjennomsnittleg tal på rom i husvære med meir enn 8 rom). Dette gjennomsnittstalet er brukt for å fastleggje talet på rom for husvære med meir enn 8 rom i 1980-teljinga.

Areal

Med areal for husværet er meint nettoareal. I tillegg til bustadrom på 6 m² eller meir er også teke med kjøkken, bad, entré, hall o.l.

Rom som er felles for to eller fleire husvære, t.d. felles gang, hall, bad e.l., er ikkje rekna med i arealet.

Eige-/leigeform

Som eigarar er også rekna personar som eig aksje eller andel som gir burett.

Med "vanleg leigekontrakt" er meint at vedkomande leiger eit husvære av ein eigar etter dei reglar og avtalar som følgjer av husleigelova. Vanleg leigeforhold utan skriftleg kontrakt er også rekna med her.

Kjøkken

Med kjøkken er i teljinga meint ein del av husværet som er avgrensa frå andre delar av det, og der det er installert utstyr til matlaging for dei som bur der. Kjøkkenet kan vera eit eige rom, men treng ikkje vera det.

Dersom fleire husvære har felles kjøkken, t.d. hyblar i eit hybelbygg, er alle husværa rekna å vera utan kjøkken.

I storleiken på kjøkkenet er også medrekna golv plass til benker, skap o.l.

Viktigaste kjelda til oppvarming

Dersom to eller fleire kjelder er like viktige for oppvarming av husværet, er baa (alle) desse rekna med.

Hushaldet disponerer bil

Med å disponere bil meiner ein i teljinga å eige/leige bil eller å ha høve til å bruke privat t.d. firmabil.

Stasjonsvogn og varevogn er rekna som personbil berre dersom ho blir brukt også til privatkjøring.

Hustype

Som hus er som hovudregel rekna bygningar som frå kjellar til loft er skilde frå andre bygningar.

Kvar enkelt blokk er derimot rekna som eitt hus, sjølv om det frå kjellar til loft er skiljevegg(ar) utan gjennomgang i blokka.

I rekkjehus er heile rekkja av husvære rekna som eitt hus.

Som frittliggjande einebustad er rekna einebustad med minst ein halv meters avstand til nærmaste hus.

Som hustype "einebustad" er også rekna frittliggjande einebustader som inneheld eit hybelhusvære, og/eller der eitt eller fleire rom er brukte som hybel.

Rekkjehus er hus med husvære som har minst ein vegg eller ein del av ein vegg felles med eit anna husvære. Hus i kjede er hus som er bundne saman med eit anna hus ved garasje, carport, svalgang o.l. Terrassehus er hus med husvære som er bygde saman i ei bakkeskråning, og der fleire av husværa har heile eller delar av taket til husværet under som terrasse.

Horisontalt delt tomannsbustad er hus med to vanlege husvære (som kan ha ulik storleik) og der det eine husværet ligg i ein etasje over det andre.

Anna bustadbygg med mindre enn 3 etasjar omfattar også einebustader med mindre enn ein halv meters avstand mellom husa.

Gruppa "forretningsbygg m.m." omfattar hus der halvparten eller mindre av golvarealet er nytta til privatbustad.

Som bygg for felleleshushald er rekna hus der det er organisert felleleshushald for dei busette og/eller mellombels tilstadeverande.

Oppgåver over tal på husvære, rom og busette i bygg for felleleshushald omfattar berre privathusvære, rom og busette i desse bustadene.

Byggjeår

Med byggjeår meiner ein det året da minst halvparten av husværa i huset var ferdige til innflytting. Hus som er ombygde, er grupperte etter opphavleg byggjeår.

Gjennomsnittstal

Busette pr. husvære er lik talet på busette i privathusvære dividert med talet på privathusvære.

Rom pr. husvære er lik talet på rom (kjøkken ikkje medrekna) i privathusvære dividert med talet på desse husværa.

Busette pr. rom er lik talet på busette i privathusvære dividert med talet på rom (kjøkken er ikkje medrekna) i privathusvære.

3.4. Inndelinga i grunnkrinsar

Grunnkrinsinndelinga til bruk i folketeljinga er gjort av Byrået i samarbeid med kommunane og brukarar av statistikk på regionalt nivå.

Følgjande kriterium er lagde til grunn for utarbeidinga av grunnkrinsane:

1. Utgangspunktet for grunnkrinsinndelinga er som regel inndelinga i folketeljingskrinsar i 1970. Dersom inndelinga frå 1970 er endra, er det lagt vekt på at grupper av grunnkrinsar kan samanliknast med ein eller fleire tidlegare folketeljingskrinsar.
2. Grunnkrinsane er utforma slik at dei kan vera stabile over ein rimeleg tidsperiode.
3. Grunnkrinsane skal bestå av eit samanhengande geografisk område.
4. Grunnkrinsane bør vera mest mogleg einsarta når det gjeld natur- og næringsgrunnlag, kommunikasjonsforhold og bygningsmessig struktur.
5. Folketalet og areal bør ikkje variere for sterkt. Folketalet kan variere frå under 100 i sterkt spredtbygde strøk til over 1 000 i dei tettast utbygde byområda.

Fordi grunnkrinsinndelinga skal vera mest mogleg stabil, er ho ikkje knytt saman med ei avgrensing av tettbygde strøk, da desse grensene stadig må endrast.

Tettstadavgrensinga er ført vidare uavhengig av grunnkrinsinndelinga. Retningslinene for tettstadavgrensinga følgjer i store trekk den som vart praktisert i 1960 og 1970. Hovudkriteriet ved avgrensinga av tettstad er at avstanden mellom husa i ei husklynge ikkje skal vera over 50 meter, men det er tillate skjønsmessige avvik for område der det ikkje kan eller skal byggjast bustader, som t.d. lagerplassar, idrettsanlegg, parkar o.l. Området må ha minst 200 busette på teljingstidspunktet.

Det er ikkje stilt noko krav om at grensene for grunnkrinsane skal falle saman med grensene for kyrkjesokn, skole- eller valkrinsar.

Oppgåver over grunnkrinsar blir også grupperte til delområde (bydelar/bygdela). Desse delområda omfattar vanlegvis 1 000 - 3 000 personar i spreidtbygde strøk og 3 000 - 5 000 personar i tettbygde strøk. Eit delområde kan t.d. vera eit område som soknar til eit lokalt sentrum i ein kommune.

Ei oversikt som viser forholdet mellom grunnkrinsar i 1980 og teljingskrinsar i 1970, er vist i vedlegg 1.

Kart som viser omfanget av grunnkrinsane og tettstadavgrensingane som det blir gitt resultat for i dette heftet, er vist i vedlegga 2 og 3.

For ei nærmare orientering om grunnkrinsane m.m. viser vi til hefta "Grunnkretser og tettsteder. Dokumentasjon 1980".

4. BRUK AV TABELLANE

Dette heftet inneheld tabellar for den enkelte kommunen. Tabellane i kommunehefta er inndelte i seks hovudgrupper.

Tabellane 1 - 3 gir resultat for enkelte demografiske kjenneteikn.

Tabellane 4 - 10 gir hovudresultat for utdanning, yrke, næring, arbeidstid m.m. Tabellane 4 - 7 refererer seg til dei siste 12 månadene før teljingstidspunktet. Tabellane 8 - 10 gir oppgåver for kjennemerke som knyttar seg til den siste veka før teljingstidspunktet.

Tabellane 11 - 18 gir resultat for bustaddelen av teljinga.

Tabellane 19 - 21 gir resultat for familiar og privathushald.

Tabellane 22 - 24 gir hovedresultat for befolkning, yrkesaktivitet og bustader på grunnkrins.

5. MERKNADER TIL TABELLANE

Tabell 1:

I tabell 1 har ein generelt teke sikte på å gi tal tilbake til 1801 etter kommuneinndelinga i 1980. Men over så lang tid har det skjedd så mange endringar i kommuneinndelinga at det for dei fleste kommunane er vanskeleg å gi ein samanliknbar talserie for heile perioden. For dei folketeljingane der det ikkje har vore mogleg å gi eksakte folketal, inneheld tabellen tal som er rekna ut av Norsk Samfunnsvitskapeleg Datateneste. Desse tala er funne ved at folketala for tidlegare år er justerte på basis av talet på personar som blir overførte frå ein kommune til ein annan ved grensereguleringar. Ein viser til NSD for nærmare dokumentasjon.

I 1860 vart Florø ladestad skilt ut frå Kinn herad. I 1866 vart Kinn igjen delt i to kommunar - Kinn og Bremanger, og i 1923 vidare i tre herad - Kinn, Bru og Eikefjord. I 1964 vart Florø bykommune, Eikefjord, Kinn, ein del av Bremanger og delar av dei tidlegare Bru og Vevring herad slegne saman til ein bykommune med namnet Flora. Resten av Bru vart ført over til Askvoll herad og resten av Vevring til Askvoll og til Naustdal herad.

I tabell 1 gjeld tala for 1890 - 1920 for sokn som svarer til kommuneavgrensinga i 1980. Tala for 1946 og tidlegare tek òg med folketalet (i alt 96 personar pr. 1. november 1960) i den delen av tidlegare Bru som er ført over til Askvoll, men ikkje folketalet (i alt 34 personar pr. 1. november 1960) i områda som er førte over frå Vevring og Bremanger til Flora.

1)

TABELL 1. FOLKEMENGDEN VED FOLKETELJINGENE 1801 - 1980

ÅR	FOLKE- MENGD	ÅR	FOLKE- MENGD	ÅR	FOLKE- MENGD	ÅR	FOLKE- MENGD	ÅR	FOLKE- MENGD	ÅR	FOLKE- MENGD
1801 ..	(2177)	1835 ..	(2909)	1865 ..	(4980)	1900 ..	5760	1930 ..	6361	1960 ..	7590
1815 ..	(2303)	1845 ..	(3431)	1875 ..	(5018)	1910 ..	6369	1946 ..	6759	1970 ..	8119
1825 ..	(2673)	1855 ..	(3955)	1890 ..	5346	1920 ..	6371	1950 ..	6984	1980 ..	9103

1) TALA I PARENTES ER REKNA UT AV NORSK SAMFUNNSVITSKAPELEG DATATENESTE. SJÅ ELLES MERKNADENE TIL TABELL 1 PÅ SIDE 19.

TABELL 2. FOLKEMENGDEN ETTER KJØNN, EKTESKAPELEG STATUS OG ALDER. 1/11 1980

ALDFR	I ALT	MENN					KVINNER				
		I ALT	UGIFTE	GIFTE	ENKJE- MENN	SEPARERTE OG SKILDE	I ALT	UGIFTE	GIFTE	ENKJER	SEPARERTE OG SKILDE
I ALT	9103	4680	2470	2036	111	63	4423	1947	2038	361	77
0- 6 ÅR ..	979	520	520	-	-	-	459	459	-	-	-
7-15 " ..	1433	751	751	-	-	-	682	682	-	-	-
16-19 " ..	598	319	319	-	-	-	279	274	5	-	-
20-24 " ..	716	360	305	53	-	2	356	209	139	-	8
25-29 " ..	738	367	165	195	-	7	371	90	267	1	13
30-39 " ..	1204	652	113	517	-	22	552	40	490	5	17
40-49 " ..	835	434	64	356	2	12	401	10	373	6	12
50-59 " ..	891	474	95	361	8	10	417	41	329	36	11
60-66 " ..	629	300	61	221	14	4	329	25	235	63	6
67-69 " ..	234	123	16	99	7	1	111	12	56	39	4
70-79 " ..	594	269	43	186	36	4	325	74	121	124	6
80 ÅR OG OVER	252	111	18	48	44	1	141	31	23	87	-

TABELL 3. FOLKEMENGDEN ETTER TRUSSAMFUNN/VIKTIGASTE KJELDE TIL LIVSOPPHALD, KJØNN OG ALDER. 1/11 1980

KJØNN OG ALDER	I ALT	TRUSSAMFUNN				VIKTIGASTE KJELDE TIL LIVSOPPHALD					
		DEN NORSKE KYRKJA	TRUS- SAMFUNN UTANFØR DEN NORSKE KYRKJA	IKKJE TILSLUTTA NOKØ TRUSSAM- FUNN	UOPP- GITT TRUS- SAMFUNN	INNTÉKT AV EIGE ELLER ANDRE PERSONARS ARBEID	PENSJON/ TRYGD	STIPEND, LÅN, FORMUE E.L.	VERNE- PLIKTS-/ SIVIL- TENESTE	UOPPGITT KJELDE TIL LIVS- OPPHALD	
I ALT	9103	8447	92	203	361	6640	1522	245	63	633	
MENN	4680	4322	33	118	207	3532	674	129	63	282	
0- 6 ÅR	520	458	3	13	46	520	-	-	-	-	
7-15 "	751	682	6	6	57	748	3	-	-	-	
16-19 "	319	301	1	10	7	241	3	29	1	45	
20-24 "	360	321	2	24	13	208	9	60	58	25	
25-29 "	367	327	2	24	14	307	6	26	1	27	
30-39 "	652	593	4	26	29	595	14	6	-	37	
40-49 "	434	416	4	7	7	367	24	3	2	38	
50-59 "	474	453	8	3	10	348	69	-	1	56	
60-66 "	300	287	3	1	9	162	100	2	-	36	
67-69 "	123	118	-	1	4	30	90	1	-	2	
70-79 "	269	261	-	1	7	6	251	1	-	11	
80 ÅR OG OVER ...	111	105	-	2	4	-	105	1	-	5	
KVINNER ..	4423	4125	59	85	154	3108	848	116	-	351	
0- 6 ÅR	459	415	5	4	35	459	-	-	-	-	
7-15 "	682	619	4	6	53	681	1	-	-	-	
16-19 "	279	261	2	13	3	204	7	26	-	42	
20-24 "	356	336	2	15	3	258	17	62	-	19	
25-29 "	371	342	4	16	9	310	13	15	-	33	
30-39 "	552	509	8	16	19	471	21	4	-	56	
40-49 "	401	383	5	6	7	330	19	2	-	50	
50-59 "	417	397	9	3	8	257	90	-	-	70	
60-66 "	329	311	10	3	5	127	146	3	-	53	
67-69 "	111	105	3	2	1	8	97	2	-	4	
70-79 "	325	312	6	1	6	3	307	1	-	14	
80 ÅR OG OVER ...	141	135	1	-	5	-	130	1	-	10	

TABELL 4. PERSONAR 16-66 ÅR ETTER YRKESAKTIVITET, ARBEIDSTID, KJØNN OG HØGSTE UTDANNING. 1/11-79 - 31/10-80

KJØNN OG HØGSTE UTDANNING	IKKJE YRKESAKTIVE				YRKESAKTIVE						
	I ALT	100-499 TIMAR		500-999 TIMAR		1 000 TIMAR OG OVER		UOPP- GITT ARB.- TID			
		I ALT	AV DETTE GIFTE	I ALT	AV DETTE GIFTE	I ALT	AV DETTE GIFTE		I ALT	AV DETTE GIFTE	
I ALT	5611	1397	811	4214	598	251	503	297	2774	1971	339
MENN I ALT	2906	401	118	2505	201	35	167	49	1935	1381	202
BARNESKOLENIVÅ, 1-6 ÅR	-	-	-	-	-	-	-	-	-	-	-
UNGDOMSSKOLENIVÅ, 7-9 ÅR, I ALT ..	1589	241	89	1348	103	27	76	25	1031	756	138
FOLKESKOLEUTDANNING	641	113	58	528	31	16	25	16	403	333	69
9-ÅRIG UNGDOMSSKOLE	313	80	-	233	55	-	33	-	132	27	13
UNGDOMSSKOLENIVÅ ELLES	635	48	31	587	17	11	18	9	496	396	56
GYMNASNIVÅ I, 10 ÅR, I ALT	507	66	12	441	28	1	35	3	348	218	30
ALLMENT FAGFELT	177	20	3	157	9	-	8	2	131	88	9
INDUSTRI, HANDVERK OG TEKNIKK ..	187	28	5	159	16	-	20	-	113	55	10
SAMFERDSEL	47	9	2	38	1	1	1	-	32	20	4
HELSEVERN	2	:	:	:	:	:	:	:	:	:	:
JORDBRUK, SKOGBRUK OG FISKE ...	40	5	2	35	-	-	1	1	31	22	3
TENESTEYTING OG FORSVAR	25	:	:	23	:	:	:	:	18	16	:
GYMNASNIVÅ I ELLES	29	2	-	27	2	-	2	-	21	15	2
GYMNASNIVÅ II, 11-12 ÅR, I ALT ..	458	42	12	416	51	3	41	13	308	208	16
ALLMENT FAGFELT	136	13	2	123	25	1	16	1	78	42	4
ADMINISTRASJON OG ØKONOMI	37	3	1	34	6	-	1	-	26	14	1
INDUSTRI, HANDVERK OG TEKNIKK ..	173	15	2	158	13	-	12	4	126	94	7
SAMFERDSEL	68	6	5	62	5	2	9	7	45	33	3
HELSEVERN	-	-	-	-	-	-	-	-	-	-	-
JORDBRUK, SKOGBRUK OG FISKE ...	14	-	-	14	1	-	2	-	11	6	-
TENESTEYTING OG FORSVAR	22	2	1	20	1	-	1	1	17	14	1
GYMNASNIVÅ II ELLES	8	3	1	5	-	-	-	-	5	5	-
UNIVERSITETS- OG HØGSKOLENIVÅ I, 13-14 ÅR, I ALT	175	15	2	160	13	1	7	3	132	108	3
UNDERVISNING	33	2	-	31	1	-	2	2	28	26	-
ADMINISTRASJON, ØKONOMI, SAMFUNNSVITSKAP OG JUS	28	3	-	25	4	-	2	1	19	14	-
NATURVITSKAP OG TEKNIKK	73	6	2	67	3	-	2	-	60	49	2
HELSEVERN	5	1	-	4	-	-	-	-	4	3	-
UNIV.- OG HØGSKOLENIVÅ I ELLES	36	3	-	33	5	1	1	-	21	16	6
UNIV.- OG HØGSKOLENIVÅ II, III OG FØRSKARNIVÅ, OVER 14 ÅR, I ALT ..	123	4	1	119	5	2	6	4	105	84	3
UNDERVISNING	41	-	-	41	4	2	3	3	32	23	2
ADMINISTRASJON, ØKONOMI, SAMFUNNSVITSKAP OG JUS	17	1	-	16	1	-	1	-	14	12	-
NATURVITSKAP OG TEKNIKK	21	1	-	20	-	-	-	-	20	16	-
UNIV.- OG HØGSKOLENIVÅ II, III OG FØRSKARNIVÅ ELLES	44	2	1	42	-	-	2	1	39	33	1
UOPPGITT, INGA UTDANNING OG UTDANNING PÅ FØRSKOLENIVÅ	54	33	2	21	1	1	2	1	11	7	7
KVINNER I ALT	2705	996	693	1709	397	216	336	248	939	590	137
BARNESKOLENIVÅ, 1-6 ÅR	-	-	-	-	-	-	-	-	-	-	-
UNGDOMSSKOLENIVÅ, 7-9 ÅR, I ALT ..	1512	678	484	834	196	122	163	130	393	311	82
FOLKESKOLEUTDANNING	585	292	222	293	55	47	52	48	148	126	38
9-ÅRIG UNGDOMSSKOLE	242	112	20	130	65	9	24	3	28	11	13
UNGDOMSSKOLENIVÅ ELLES	685	274	242	411	76	66	87	74	217	174	31
GYMNASNIVÅ I, 10 ÅR, I ALT	694	201	144	493	116	65	88	63	248	150	41
ALLMENT FAGFELT	312	115	90	197	51	36	36	29	92	65	18
INDUSTRI, HANDVERK OG TEKNIKK ..	24	9	5	15	6	3	1	1	6	3	2
SAMFERDSEL	23	:	:	21	:	:	:	:	12	10	:
HELSEVERN	75	10	5	65	8	7	13	10	41	30	3
JORDBRUK, SKOGBRUK OG FISKE ...	1	:	:	:	:	:	:	:	:	:	:
TENESTEYTING OG FORSVAR	108	30	19	78	20	5	15	6	38	7	5
GYMNASNIVÅ I ELLES	151	34	23	117	28	11	19	13	59	35	11
GYMNASNIVÅ II, 11-12 ÅR, I ALT ..	271	53	36	218	51	16	57	32	103	61	7
ALLMENT FAGFELT	148	27	20	121	41	10	34	15	45	22	1
ADMINISTRASJON OG ØKONOMI	28	5	1	23	3	-	6	3	13	7	1
INDUSTRI, HANDVERK OG TEKNIKK ..	9	2	-	7	2	1	3	1	2	1	-
SAMFERDSEL	7	1	1	6	-	-	1	1	4	1	1
HELSEVERN	52	8	7	44	3	3	9	9	29	24	3
JORDBRUK, SKOGBRUK OG FISKE ...	2	:	:	:	:	:	:	:	:	:	:
TENESTEYTING OG FORSVAR	18	6	5	12	2	2	2	1	7	3	1
GYMNASNIVÅ II ELLES	7	:	:	:	:	:	:	:	:	:	:
UNIVERSITETS- OG HØGSKOLENIVÅ I, 13-14 ÅR, I ALT	135	22	15	113	28	10	19	15	60	44	6
UNDERVISNING	52	9	8	43	6	3	10	10	23	20	4
ADMINISTRASJON, ØKONOMI, SAMFUNNSVITSKAP OG JUS	24	2	1	22	11	5	2	1	9	5	-
NATURVITSKAP OG TEKNIKK	2	:	:	:	:	:	:	:	:	:	:
HELSEVERN	34	8	5	26	2	1	3	3	20	12	1
UNIV.- OG HØGSKOLENIVÅ I ELLES	23	:	:	20	:	:	:	:	:	:	:
UNIV.- OG HØGSKOLENIVÅ II, III OG FØRSKARNIVÅ, OVER 14 ÅR, I ALT ..	46	5	2	41	6	3	7	6	28	20	-
UNDERVISNING	30	-	-	30	4	2	5	4	21	16	-
ADMINISTRASJON, ØKONOMI, SAMFUNNSVITSKAP OG JUS	1	:	:	:	:	:	:	:	:	:	:
NATURVITSKAP OG TEKNIKK	3	:	:	:	:	:	:	:	:	:	:
UNIV.- OG HØGSKOLENIVÅ II, III OG FØRSKARNIVÅ ELLES	12	3	-	9	2	1	2	2	5	3	-
UOPPGITT, INGA UTDANNING OG UTDANNING PÅ FØRSKOLENIVÅ	47	37	12	10	-	-	2	2	7	4	1

TABELL 5. PERSONAR 16 ÅR OG OVER, ETTER YRKESAKTIVITET, ARBEIDSTID, KJØNN OG ALDER. 1/11 79 - 31/10 80

KJØNN OG ALDER	I ALT	IKKJE YRKES- AKTIVE	YRKESAKTIVE						PRO- SENT YRKES- AKTIVE
			ARBEIDSTID. TIMAR					UOPP- GITT	
			I ALT	100- 499	500- 999	1 000- 1 299	1 300 OG OVER		
I ALT	6691	2320	4371	634	519	404	2439	375	65,3
MENN I ALT	3409	789	2620	224	181	170	1819	226	76,9
16-19 ÅR	319	92	227	89	59	16	52	11	71,2
AV DETTE GIFTE	-	-	-	-	-	-	-	-	-
20-24 ÅR	360	67	293	38	32	24	180	19	81,4
AV DETTE GIFTE	53	4	49	-	2	5	38	4	92,5
25-29 ÅR	367	26	341	16	20	21	261	23	92,9
AV DETTE GIFTE	195	5	190	1	7	10	165	7	97,4
30-39 ÅR	652	35	617	8	20	38	508	43	94,6
AV DETTE GIFTE	517	10	507	5	15	31	429	27	98,1
40-49 ÅR	434	33	401	8	10	18	334	31	92,4
AV DETTE GIFTE	356	15	341	6	8	11	289	27	95,8
50-59 ÅR	474	57	417	26	16	20	308	47	88,0
AV DETTE GIFTE	361	27	334	12	9	14	266	33	92,5
60-66 ÅR	300	91	209	16	10	21	134	28	69,7
67-69 ÅR	123	69	54	8	5	2	31	8	43,9
70 ÅR OG OVER	380	319	61	15	9	10	11	16	16,1
KVINNER I ALT	3282	1531	1751	410	338	234	620	149	53,4
16-19 ÅR	279	107	172	90	34	6	25	17	61,6
AV DETTE GIFTE	5	3	2	:	:	:	:	:	40,0
20-24 ÅR	356	101	255	79	51	27	85	13	71,6
AV DETTE GIFTE	139	56	83	22	21	14	21	5	59,7
25-29 ÅR	371	154	217	47	40	23	95	12	58,5
AV DETTE GIFTE	267	121	146	35	30	18	56	7	54,7
30-39 ÅR	552	164	388	72	86	69	132	29	70,3
AV DETTE GIFTE	490	149	341	65	84	62	107	23	69,6
40-49 ÅR	401	106	295	45	71	52	104	23	73,6
AV DETTE GIFTE	373	100	273	43	67	50	91	22	73,2
50-59 ÅR	417	161	256	44	37	41	110	24	61,4
AV DETTE GIFTE	329	121	208	36	31	36	87	18	63,2
60-66 ÅR	329	203	126	20	17	11	59	19	38,3
67-69 ÅR	111	92	19	4	1	5	4	5	17,1
70 ÅR OG OVER	466	443	23	9	1	-	6	7	4,9

TABELL 6. YRKESAKTIVE 16 ÅR OG OVER, ETTER ALDER OG NÆRING. 1/11 79 - 31/10 80

NÆRING	I ALT	ALDER. ÅR										PROSENT AV DEI YRKES- AKTIVE
		TO OG OVER										
		16-19	20-24	25-29	30-39	40-49	50-59	60-66	67-69	70 OG OVER		
I ALT	4371	399	548	558	1005	696	673	335	73	84	100,0	
JORDBRUK	454	35	20	22	54	67	107	73	25	51	10,4	
SKOGBRUK	8	1	1	1	1	1	1	2	-	-	0,2	
FISKE OG FANGST	132	16	14	14	28	12	32	14	1	1	3,0	
BERGVERKSDRIFT	7	2	-	1	4	-	-	-	-	-	0,2	
INDUSTRI I ALT	1012	116	131	137	210	179	148	75	14	2	23,2	
PRODUKSJON AV NÆRINGSMIDDEL, ØPIKKEVARER OG TØBAKKSVARER	239	47	26	18	43	34	42	23	5	1	-	
PRODUKSJON AV TEKSTILVARER, KLEDEVARER, LER OG LERVARER	20	3	1	3	1	4	5	3	-	-	-	
PRODUKSJON AV TREVARER	39	9	7	2	7	4	7	2	1	-	-	
TREFFØREDLING, GRAFISK PRODUKSJON OG FORLAGSVERKSEMD	35	3	3	9	5	5	5	3	1	1	-	
PROD. AV KJEMISKE PROD., MINERAL- OLJE-, KOL-, GUMMI- OG PLASTPROD. ..	2	-	1	-	-	1	-	-	-	-	-	
PRODUKSJON AV MINERALSKE PRODUKT ...	23	1	5	5	3	7	1	1	-	-	-	
PRODUKSJON AV METALL	13	5	4	1	2	-	-	1	-	-	-	
PRODUKSJON AV VERKSTADPRODUKT	640	48	84	99	148	124	88	42	7	-	-	
INDUSTRIPRODUKSJON ELLES	1	-	-	-	1	-	-	-	-	-	-	
KRAFT- OG VASSFORSYNING	34	6	2	3	3	13	6	1	-	-	0,8	
RYGGJE- OG ANLEGGVERKSEMD	388	23	37	58	105	68	63	27	6	1	8,9	
VAREHANDEL	563	79	79	69	116	92	80	28	8	12	12,9	
HOTELL- OG RESTAURANTDRIFT	101	20	25	14	19	10	9	3	-	1	2,3	
LANDTRANSPORT	50	2	5	8	15	7	7	6	-	-	1,1	
SJØTRANSPORT	201	11	18	32	61	42	25	10	-	2	4,6	
TRANSPORT ELLES, LAGRING, POST OG TELEKOMMUNIKASJONAR	189	13	35	33	46	25	28	9	-	-	4,3	
BANK- OG FINANSIERINGSVERKSEMD	52	4	6	17	10	8	4	2	1	-	1,2	
FORSIKRINGSVERKSEMD, EIGEDOMSDRIFT OG FORRETN.MESS. TENESTEYTING	54	2	3	4	13	14	11	3	2	2	1,2	
OFFENTLEG ADM., FORSVAR, POLITI OG RETTSVESEN	175	4	54	15	40	15	20	19	5	3	4,0	
RENOVASJON OG REINGJERING	4	-	-	-	-	-	2	2	-	-	0,1	
UNDERVISNING OG FORSKINGSVERKSEMD ...	243	2	9	35	109	43	29	12	3	1	5,6	
HELSE- OG ANDRE SOSIALTENESTER	554	37	94	81	145	75	74	40	4	4	12,7	
KULTURELL T.YTING, UNDERH. OG SPORT ..	24	3	1	2	6	4	4	2	1	1	0,5	
PERSONLEG TENESTEYTING	80	22	10	10	13	10	13	1	1	-	1,8	
UOPPGITT NÆRING	46	1	4	2	7	11	10	6	2	3	1,1	

TABELL 7. YRKESAKTIVE 16 ÅR OG OVER, ETTER KJØNN, ARBEIDSTID OG NÆRING/YRKESFELT. 1/11 79 - 31/10 80

I ALT	MENN						KVINNER					
	I ALT	100-	500-	1 000	UOPP-	I ALT	100-	500-	1 000	UOPP-		
		499	999	TIMAR	GITT		499	999	TIMAR	GITT		
	TIMAR	TIMAR	OG OVER	TID	TIMAR	TIMAR	TIMAR	OG OVER	TID			
I ALT	4371	2620	224	181	1989	226	1751	410	338	854	149	
NÆRING												
JORDBRUK	454	255	37	23	154	41	199	42	39	86	32	
SKOGBRUK	8	4	1	-	3	-	4	:	:	:	:	
FISKE OG FANGST	132	127	12	10	80	25	5	1	2	2	-	
BERGVERKSDRIFT	7	7	2	-	5	-	-	-	-	-	-	
INDUSTRI I ALT	1012	808	59	67	621	61	204	50	49	80	25	
PRODUKSJON AV NÆRINGSMIDDEL, ØRIKKEVARER OG TORAKKSVARER	239	123	17	14	79	13	116	29	19	50	18	
PRODUKSJON AV TEKSTILVARER, KLEDEVARER, LER OG LERVARER	20	3	:	:	:	:	17	3	9	4	1	
PRODUKSJON AV TREVARER	39	34	3	3	28	-	5	1	2	2	-	
TREFØREDLING, GRAFISK PRODUKSJON OG FØRLAGSVERKSEMD	35	22	2	1	18	1	13	5	3	5	-	
PROD. AV KJEMISKE PROD., MINERAL- ØLJE-, KØL-, GUMMI- OG PLASTPROD.	2	2	:	:	:	:	-	-	-	-	-	
PRODUKSJON AV MINERALSKE PRODUKT.	23	18	1	-	17	-	5	:	:	:	:	
PRODUKSJON AV METALL	13	13	7	2	4	-	-	-	-	-	-	
PRODUKSJON AV VERKSTADPRODUKT ...	640	593	27	47	472	47	47	10	14	17	6	
INDUSTRIPRODUKSJON ELLES	1	-	-	-	-	-	1	:	:	:	:	
KRAFT- OG VASSFORSYNING	34	29	6	-	20	3	5	1	-	4	-	
BYGGJE- OG ANLEGGSVKSEMD	388	360	27	17	296	20	28	12	3	10	3	
VAREHANDEL	563	267	25	11	210	21	296	74	48	154	20	
HOTELL- OG RESTAURANTDRIFT	101	20	3	3	14	-	81	24	15	34	8	
LANDTRANSPORT	50	45	4	4	36	1	5	-	1	4	-	
SJØTRANSPORT	201	180	10	15	132	23	21	3	7	9	2	
TRANSPORT ELLES, LAGRING, POST OG TELEKOMMUNIKASJONAR	189	109	8	9	85	7	80	15	15	46	4	
BANK- OG FINANSIERINGSVERKSEMD ...	52	19	1	-	17	1	33	3	7	20	3	
FØRSIKRINGSVERKSEMD, EIGEDOMSDRIFT OG FØRRETN.MESS. TENESTEYTING	54	32	1	2	29	-	22	6	7	9	-	
ØFFENTLEG ADM., FØRSVAR, POLITI OG RETTSVESEN	175	107	6	5	94	2	68	18	11	34	5	
RENOVASJON OG REINGJERING	4	3	-	-	2	1	1	:	:	:	:	
UNDERSVING OG FØRSKINGSVERKSEMD ...	243	111	6	6	97	2	132	32	33	60	7	
HELSE- OG ANDRE SØSTALTENESTER ...	554	70	6	4	55	5	484	99	80	271	34	
KULTURELL T.YTING, UNDERHALNING OG SPORT	24	9	4	-	5	-	15	6	4	3	2	
PERSONLEG TENESTEYTING	80	31	4	2	23	2	49	13	14	19	3	
UOPPGITT NÆRING	46	27	2	3	11	11	19	6	3	9	1	
YRKESFELT												
TEKNISK, VITSKAPELEG, HUMANISTISK OG KUNSTNARLEG ARBEID	701	275	11	14	244	6	426	80	80	241	25	
ADMINISTRASJONS- OG FØRVALTNINGS- ARBEID, BEDRIFTS- OG ØRGANISASJONS- LEIING I ALT	139	126	2	-	120	4	13	-	-	12	1	
ØFFENTLEG ADMINISTRASJON OG FØRVALTNINGSARBEID	26	23	-	-	23	-	3	-	-	3	-	
BEDRIFTS- OG ØRGANISASJONSLEIING	113	103	2	-	97	4	10	-	-	9	1	
KONTORARBEID	272	49	2	1	45	1	223	39	43	131	10	
HANDELSARBEID	344	97	10	7	73	7	247	69	45	119	14	
JØRDBRUKS-, SKØGBRUKS- OG FISKEARBEID	522	372	52	29	233	58	150	34	31	66	19	
GRUVE- OG SPRENGINGSARBEID M.M. ...	25	25	1	2	22	-	-	-	-	-	-	
TRANSPORT OG KOMMUNIKASJONSARBEID .	387	316	20	29	242	25	71	11	14	39	7	
INDUSTRI-, BYGGJE- OG ANLEGG- ARBEID I ALT	1191	1072	87	75	850	60	119	27	31	52	9	
JERN- OG METALLVAREARBEID	469	462	30	34	370	29	7	1	2	4	-	
ELEKTØRARBEID	104	97	7	2	82	6	7	-	4	3	-	
TREARBEID	161	159	12	11	129	7	2	:	:	:	:	
NÆRINGSMIDDELARBEID	144	77	9	7	55	6	67	15	12	34	6	
MASKIN- OG MOTØRDRIFT	53	53	1	7	42	3	-	-	-	-	-	
LASTE-, LØSSE- OG LAGERARBEID ...	68	66	10	5	48	3	2	:	:	:	:	
INDUSTRI-, BYGGJE- OG ANLEGG SARBEID ELLES	192	158	18	9	124	7	34	10	11	10	3	
SERVICEARBEID	479	103	15	8	73	7	376	132	77	148	19	
MILITØRT ARBEID, UOPPGITT ELLER IKKJE IDENTIFISERT YRKE	311	185	24	16	87	58	126	18	17	46	45	

TABELL 8. YRKESAKTIVE 16 ÅR OG OVER I ARBEID I VEKA 25/10 - 31/10 1980, ETTER KJØNN, ARBEIDSTID I VEKA

OG NÆRING/YRKESFELT	MENN						KVINNER					
	I ALT	30				UOPP- GITT	I ALT	30				UOPP- GITT
		I ALT	1-19 TIMAR	20-29 TIMAR	TIMAR OG OVER			I ALT	1-19 TIMAR	20-29 TIMAR	TIMAR OG OVER	
I ALT	3465	2134	71	99	1869	95	1331	313	272	684	62	
NÆRING												
JORDBRUK	320	182	20	22	125	15	138	38	30	58	12	
SKOGBRUK	3	2	:	:	:	:	1	:	:	:	:	
FISKE OG FANGST	75	73	4	10	56	3	2	:	:	:	:	
BERGVERKSDRIFT	3	3	:	:	:	:	-	-	-	-	-	
INDUSTRI I ALT	825	682	13	11	635	23	143	27	27	81	8	
PRODUKSJON AV NÆRINGSMIDDEL, DRIKKEVARER OG TOBAKKSVARER	164	91	4	2	83	2	73	8	9	49	7	
PRODUKSJON AV TEKSTILVARER, KLEDEVARER, LER OG LERVARER	15	3	-	-	3	-	12	2	-	10	-	
PRODUKSJON AV TREVARER	31	28	-	-	28	-	3	:	:	:	:	
TRÆFOREDLING, GRAFISK PRODUKSJON OG FORLAGSVERKSEMD	29	20	1	-	19	-	9	3	2	4	-	
PROD. AV KJEMISKE PROD., MINERAL- OLJE-, KOL-, GUMMI- OG PLASTPROD.	-	-	-	-	-	-	-	-	-	-	-	
PRODUKSJON AV MINERALSKE PRODUKT.	20	16	-	1	15	-	4	1	2	1	-	
PRODUKSJON AV METALL	4	4	-	1	3	-	-	-	-	-	-	
PRODUKSJON AV VERKSTADPRODUKT ...	561	520	8	7	484	21	41	11	12	17	1	
INDUSTRIPRODUKSJON ELLES	1	-	-	-	-	-	1	:	:	:	:	
KRAFT- OG VASSFORSYNING	27	23	1	-	18	4	4	-	1	3	-	
BYGGJE- OG ANLEGGSVKSEMD	325	304	6	9	280	9	21	8	3	9	1	
VAREHANDEL	454	225	6	1	211	7	229	50	50	124	5	
HOTELL- OG RESTAURANTDRIFT	70	18	2	4	10	2	52	12	11	24	5	
LANDTRANSPORT	44	39	1	2	36	-	5	1	-	4	-	
SJØTRANSPORT	146	128	3	3	107	15	18	4	2	10	2	
TRANSPORT ELLES, LAGRING, POST OG TELEKOMMUNIKASJONAR	158	93	2	3	83	5	65	13	16	35	1	
BANK- OG FINANSIERINGSVERKSEMD ...	44	15	-	-	15	-	29	4	7	16	2	
FORSIKRINGSVERKSEMD, EIGEDOMSDRIFT OG FORRETN.MESS. TENESTEYTING	43	29	2	3	24	-	19	4	10	5	-	
OFFENTLEG ADM., FORSVAR, POLITI OG RETTSVESEN	156	98	4	3	87	4	58	11	10	34	3	
RENOVASJON OG REINGJERING	4	3	-	-	3	-	1	:	:	:	:	
UNDERSØKING OG FORSKINGSVERKSEMD ...	223	105	2	24	77	2	118	40	48	27	3	
HELSE- OG ANDRE SOSIALTENESTER ...	425	60	1	3	54	2	365	76	50	222	17	
KULTURELL T.YTING, UNDERHALDNING OG SPORT	15	7	1	-	5	1	8	6	1	1	-	
PERSONLEG TENESTEYTING	67	28	2	-	25	1	39	14	4	19	2	
UOPPGITT NÆRING	33	17	1	1	13	2	16	4	2	9	1	
YRKESFELT												
TEKNISK, VITSKAPELEG, HUMANISTISK OG KUNSTNARLEG ARBEID	600	262	7	30	221	4	338	71	67	186	14	
ADMINISTRASJONS- OG FORVALTNINGS- ARBEID, BEDRIFTS- OG ORGANISASJONS- LEIING I ALT	135	122	-	2	116	4	13	-	5	7	1	
OFFENTLEG ADMINISTRASJONS- OG FORVALTNINGSARBEID	26	23	-	-	21	2	3	-	1	2	-	
BEDRIFTS- OG ORGANISASJONSLEIING	109	99	-	2	95	2	10	-	4	5	1	
KONTORARBEID	234	45	-	-	44	1	189	27	46	111	5	
HANDELSARBEID	263	81	2	2	75	2	182	40	39	99	4	
JORDBRUKS-, SKOGBRUKS- OG FISKEARBEID	348	246	22	32	176	16	102	30	22	43	7	
GRUVE- OG SPRENGINGSARBEID M.M. ...	17	17	-	-	16	1	-	-	-	-	-	
TRANSPORT OG KOMMUNIKASJONSARBEID .	310	253	9	8	219	17	57	11	13	30	3	
INDUSTRI-, BYGGJE- OG ANLEGG- ARBEID I ALT	999	913	22	17	842	32	86	12	15	53	6	
JERN- OG METALLVAREARBEID	407	401	9	5	373	14	6	-	2	3	1	
ELEKTROARBEID	92	85	2	-	77	6	7	-	3	4	-	
TRÆARBEID	143	142	1	5	132	4	1	:	:	:	:	
NÆRINGSMIDDELARBEID	106	59	-	1	57	1	47	6	6	31	4	
MASKIN- OG MOTORDRIFT	42	42	2	1	38	1	-	-	-	-	-	
LASTE-, LOSSE- OG LAGERARBEID ...	56	55	5	-	47	3	1	:	:	:	:	
INDUSTRI-, BYGGJE- OG ANLEGG SARBEID ELLES	153	129	3	5	118	3	24	5	4	14	1	
SERVICEARBEID	373	84	5	4	69	6	289	104	59	111	15	
MILITÆRT ARBEID, UOPPGITT ELLER IKKJE IDENTIFISERT YRKE	186	111	4	4	91	12	75	18	6	44	7	

TABELL 9. YRKESAKTIVE 16 ÅR OG OVER MED FAST OPPMØTEPLASS PÅ ARBEID I VEKA 25/10 - 31/10 1980, ETTER

TALET PÅ ARBEIDSREISER, REISETID OG YRKESFELT/OPPMØTEPLASS

I ALT	REISTE IKKJE	REISTE 1 GONG			REISTE 2-3 GONGER			REISTE 4 GONGER ELLER FLEIRE			UOPP- GITT TAL PÅ REISER	
		REISE- TID UNDER 45 MIN	REISE- TID 45 MIN OG OVER	UOPP- GITT	REISE- TID UNDER 45 MIN	REISE- TID 45 MIN OG OVER	UOPP- GITT	REISE- TID UNDER 45 MIN	REISE- TID 45 MIN OG OVER	UOPP- GITT		
I ALT	3143	117	82	47	10	155	21	1	1903	231	38	538
YRKESFELT												
TEKN., VITSK., HUMANIS- TISK OG KUNSTNARLEG ARBEID	569	8	17	4	1	43	3	-	413	28	-	52
OFFENTLEG ADMINISTRA- SJONS- OG FORVALTN.ARBEID.	23	-	1	-	-	-	-	-	19	-	-	3
BEDRIFTS- OG ORGANISA- SJONSLEIING	99	2	4	-	-	2	-	-	78	4	1	8
KONTORARBEID	230	2	5	3	-	13	-	-	173	15	-	19
HANDELSARBEID	250	4	11	2	1	14	3	-	155	20	3	37
JORDBRUKS-, SKOGBRUKS- OG FISKEARBEID	304	10	2	3	1	8	-	1	123	9	22	125
GRUVE- OG SPRENGINGS- ARBEID M.M.	15	5	-	1	1	-	-	-	2	-	-	6
TRANSPORT OG KOMMUNIKA- SJONSARBEID	263	26	5	-	3	11	-	-	148	13	2	55
INDUSTRI-, BYGGJE- OG ANLEGG SARBEID I ALT	908	43	18	29	3	16	9	-	560	105	3	122
JERN- OG METALLV.ARBEID	389	17	5	14	1	3	7	-	249	49	-	44
ELEKTROARBEID	73	6	1	1	1	5	-	-	37	11	1	10
TREARBEID	129	4	4	8	-	-	-	-	93	10	-	10
NÆRINGSMIDDELARBEID	103	2	3	-	1	1	-	-	64	13	1	18
MASKIN- OG MOTORDRIFT ..	35	2	1	2	-	-	-	-	18	7	-	5
LASTE-, LØSSE- OG LAGERARBEID	54	1	2	-	-	1	-	-	36	1	-	13
INDUSTRI-, BYGGJE- OG ANLEGG SARBEID ELLES	125	11	2	4	-	6	2	-	63	14	1	22
SERVICEARBEID	345	13	14	2	-	41	5	-	179	25	-	66
MILITÆRT ARBEID OG UOPPGITT YRKESOMRÅDE	137	4	5	3	-	7	1	-	53	12	7	45
OPPMØTEPLASS OG KJØNN												
INNAN HEIMSTADFYLKET	2913	63	80	41	9	151	20	1	1878	227	36	407
MENN	1713	50	31	34	6	36	11	1	1144	145	22	233
KVINNER	1200	13	49	7	3	115	9	-	734	82	14	174
I HEIMSTADKOMMUNEN	2786	42	77	12	7	148	12	1	1851	208	36	392
MENN	1616	32	29	7	4	36	4	1	1129	131	22	221
KVINNER	1170	10	48	5	3	112	8	-	722	77	14	171
1432 FØRDE	68	5	2	8	-	2	5	-	23	17	-	6
MENN	45	5	1	6	-	-	5	-	11	12	-	5
KVINNER	23	-	1	2	-	2	-	-	12	5	-	1
1416 HØYANGER	18	8	-	8	1	-	-	-	-	-	-	1
MENN	18	8	-	8	1	-	-	-	-	-	-	1
KVINNER	-	-	-	-	-	-	-	-	-	-	-	-
1438 BREMANGER	9	1	1	1	-	-	3	-	-	1	-	2
MENN	8	1	1	1	-	-	2	-	-	1	-	2
KVINNER	1	-	-	-	-	-	1	-	-	-	-	-
1433 NAUSTDAL	6	-	-	-	-	1	-	-	4	1	-	-
MENN	5	-	-	-	-	-	-	-	4	1	-	-
KVINNER	1	-	-	-	-	1	-	-	-	-	-	-
1419 LEIKANGER	4	1	-	1	-	-	-	-	-	-	-	2
MENN	4	1	-	1	-	-	-	-	-	-	-	2
KVINNER	-	-	-	-	-	-	-	-	-	-	-	-
1421 AURLAND	4	1	-	1	1	-	-	-	-	-	-	1
MENN	2	-	-	1	1	-	-	-	-	-	-	-
KVINNER	2	1	-	-	-	-	-	-	-	-	-	1
ANDRE KOMMUNAR I FYLKET.	18	5	-	10	-	-	-	-	-	-	-	3
MENN	15	3	-	10	-	-	-	-	-	-	-	2
KVINNER	3	2	-	-	-	-	-	-	-	-	-	1
UTANFØR FYLKET	79	48	-	5	1	-	-	-	-	-	-	25
MENN	65	38	-	5	1	-	-	-	-	-	-	21
KVINNER	14	10	-	-	-	-	-	-	-	-	-	4
1201 BERGEN	19	10	-	-	1	-	-	-	-	-	-	8
MENN	17	8	-	-	1	-	-	-	-	-	-	8
KVINNER	2	2	-	-	-	-	-	-	-	-	-	-
0301 OSLO	12	8	-	-	-	-	-	-	-	-	-	4
MENN	10	7	-	-	-	-	-	-	-	-	-	3
KVINNER	2	1	-	-	-	-	-	-	-	-	-	1
1103 STAVANGER	10	4	-	3	-	-	-	-	-	-	-	3
MENN	9	4	-	3	-	-	-	-	-	-	-	2
KVINNER	1	-	-	-	-	-	-	-	-	-	-	1
2200 NORDSJØEN	4	4	-	-	-	-	-	-	-	-	-	-
MENN	4	4	-	-	-	-	-	-	-	-	-	-
KVINNER	-	-	-	-	-	-	-	-	-	-	-	-
ANDRE STADER UTANFØR FYLKET	34	22	-	2	-	-	-	-	-	-	-	10
MENN	25	15	-	2	-	-	-	-	-	-	-	8
KVINNER	9	7	-	-	-	-	-	-	-	-	-	2
UOPPGITT OPPMØTEPLASS	151	6	2	1	-	4	1	-	25	4	2	106

TABELL 10. YRKESAKTIVE 16 ÅR OG OVER MED FAST ARBEIDSREISE I VEKA 25/10 - 31/10 1980, ETTER REISEMÅTE, OPPMØTEPlass, TALET PÅ ARBEIDSREISER OG REISETID

I ALT	EITT TRANSPORTMIDDEL						TO ELLER FLEIRE TRANSPORTMIDDEL				UOPP- GITT TRANS- PORT- MIDDEL
	BIL	BUSS	TOG, TRIKK, T-BANE	BÅT	SYKKEL, MEIR ENN 10 MIN GONGE	ANNA	BIL OG BUSS/TOG/ TRIKK/ T-BANE/ BÅT	BUSS OG TOG/ TRIKK/ T-BANE/ BÅT	ANDRE KOMBINA- SJONAR		
I ALT	2488	814	122	-	49	946	169	49	17	191	131
OPPMØTEPlass, TALET PÅ ARBEIDSREISER OG REISETID											
OPPMØTEPlass I HEIM-											
STADKOMMUNEN	2352	744	110	-	47	928	157	43	16	186	121
REISTE 1 GONG	96	26	3	-	5	37	5	2	2	6	10
0-45 MIN	77	24	1	-	2	35	5	-	-	4	6
45 MIN OG OVER	12	1	2	-	3	1	-	2	2	1	-
UOPPGITT REISETID	7	1	-	-	-	1	-	-	-	1	4
REISTE 2-3 GONGER	161	45	7	-	10	64	11	2	2	11	9
0-14 MIN	102	31	3	-	2	44	9	-	-	7	6
15-29 "	33	9	1	-	1	14	2	1	-	3	2
30-44 "	13	3	3	-	2	4	-	-	1	-	-
45 MIN OG OVER	12	2	-	-	5	2	-	1	1	1	-
UOPPGITT REISETID	1	-	-	-	-	-	-	-	-	-	1
REISTE 4 GONGER ELLER FLEIRE	2095	673	100	-	32	827	141	39	12	169	102
0-14 MIN	1290	467	22	-	3	511	132	8	-	74	73
15-29 "	414	111	37	-	7	197	3	10	-	45	4
30-44 "	147	47	21	-	8	46	1	4	5	14	1
45 MIN OG OVER	208	44	20	-	14	69	2	17	7	35	-
UOPPGITT REISETID	36	4	-	-	-	4	3	-	-	1	24
OPPMØTEPlass UTANFOR											
HEIMSTADKOMMUNEN	97	63	9	-	2	7	4	5	1	2	4
REISTE 1 GONG	40	23	5	-	1	-	1	4	-	2	4
0-45 MIN	3	1	2	-	-	-	-	-	-	-	-
45 MIN OG OVER	34	22	3	-	1	-	1	4	-	2	1
UOPPGITT REISETID	3	-	-	-	-	-	-	-	-	-	3
REISTE 2-3 GONGER	11	9	1	-	-	-	-	-	1	-	-
0-14 MIN	1	1	-	-	-	-	-	-	-	-	-
15-29 "	1	-	1	-	-	-	-	-	-	-	-
30-44 "	1	1	-	-	-	-	-	-	-	-	-
45 MIN OG OVER	8	7	-	-	-	-	-	-	1	-	-
UOPPGITT REISETID	-	-	-	-	-	-	-	-	-	-	-
REISTE 4 GONGER ELLER FLEIRE	46	31	3	-	1	7	3	1	-	-	-
0-14 MIN	13	7	-	-	-	4	2	-	-	-	-
15-29 "	5	-	2	-	1	2	-	-	-	-	-
30-44 "	9	7	-	-	-	1	-	1	-	-	-
45 MIN OG OVER	19	17	1	-	-	-	1	-	-	-	-
UOPPGITT REISETID	-	-	-	-	-	-	-	-	-	-	-
UOPPGITT OPPMØTEPlass	39	7	3	-	-	11	8	1	-	3	6
KJØNN OG ALDER											
MENN											
16-19 ÅR	1457	619	56	-	27	431	101	31	11	108	73
16-19 ÅR	104	26	12	-	2	32	15	6	1	7	3
20-24 "	132	64	6	-	4	37	6	2	2	8	3
25-29 "	208	99	6	-	3	54	16	6	4	17	3
30-39 "	380	189	8	-	7	110	17	10	1	29	9
40-49 "	245	109	11	-	3	70	7	5	2	24	14
50-59 "	239	89	7	-	5	80	19	1	-	19	19
60-66 "	112	38	5	-	3	36	12	1	1	4	12
67-69 "	16	3	-	-	-	7	3	-	-	-	3
70 ÅR OG OVER	21	2	1	-	-	5	6	-	-	-	7
KVINNER											
16-19 ÅR	1031	195	66	-	22	515	68	18	6	83	58
16-19 ÅR	65	1	8	-	1	36	8	2	-	7	2
20-24 "	127	27	11	-	2	65	3	2	2	13	2
25-29 "	151	34	10	-	3	75	11	3	-	11	4
30-39 "	260	76	12	-	5	107	8	6	1	30	15
40-49 "	201	32	9	-	3	113	13	4	2	12	13
50-59 "	148	18	12	-	4	81	12	1	1	6	13
60-66 "	66	6	4	-	4	34	8	-	-	4	6
67-69 "	6	1	-	-	-	2	2	-	-	-	1
70 ÅR OG OVER	7	-	-	-	-	2	3	-	-	-	2

TABELL 11. BUSTADER ETTER HUSTYPE OG TALET PÅ ROM. BUSETTE ETTER TALET PÅ ROM I BUSTADEN. 1/11 1980

TALET PÅ ROM UTANOM KJØKKEN	BUSTADER						BUSETTE	
	I ALT	I VÅNINGSHUS I TILKN. TIL GARDSDRIFT OG I FRITTL. EINEBUSTADER	I ANDRE EINE- OG TOMANNS- BUSTADER OG SMÅHUS	I BLOKK, LEIGE- GÅRD E.L.	I ANDRE BYGG	I UOPP- GITT- HUS- TYPE	I ALT	PR. ROM
ALLE	3009	2048	560	48	34	319	9031	0,7
1 ROM	98	50	20	15	4	9	153	1,6
MED KJØKKEN								
6 KVM OG OVER	26	17	6	2	-	1	48	1,8
MED KJØKKEN								
UNDER 6 KVM	46	26	7	6	3	4	66	1,4
UTAN KJØKKEN	18	4	6	7	1	-	28	1,6
UOPPGITT	8	3	1	-	-	4	11	1,4
2 ROM	331	176	100	19	7	29	650	1,0
MED KJØKKEN								
6 KVM OG OVER	184	95	55	12	6	16	357	1,0
MED KJØKKEN								
UNDER 6 KVM	126	73	39	6	1	7	259	1,0
UTAN KJØKKEN	7	3	3	-	-	1	9	0,6
UOPPGITT	14	5	3	1	-	5	25	0,9
3 ROM	406	192	176	7	9	22	947	0,8
4 "	757	546	176	2	3	30	2510	0,8
5 "	497	428	37	2	3	27	1737	0,7
6 "	330	304	15	1	1	9	1224	0,6
7 "	170	161	4	-	2	3	651	0,5
8 ROM OG OVER	170	145	15	-	2	8	697	0,5
UOPPGITT	250	46	17	2	3	182	462	-

TABELL 12. BUSTADER ETTER BYGGJEÅR FOR HUSET OG HUSTYPE/EIGE-/LEIGEFORM. BUSETTE OG ROM, ETTER BYGGJEÅR FOR HUSET. 1/11 1980

	ALLE	BYGGJEÅR FOR HUSET								
		1900 OG FØR	1901- 1920	1921- 1940	1941- 1945	1946- 1950	1951- 1960	1961- 1970	1971- 1980	UOPP- GITT
BUSTADER I ALT	3009	275	184	187	23	153	493	515	919	260
HUSTYPE										
I VÅNINGSHUS	456	139	74	79	12	27	44	26	49	6
I FRITTLIGGJANDE EINEBUSTAD	1592	73	70	72	8	73	280	366	629	21
I REKKJEHUS, TERP.HUS E.L..	360	2	1	4	-	13	73	80	179	8
I HORIZONTALT DELT TOMANNSBUSTAD	104	4	5	13	-	17	43	12	8	2
I ANNA BYGG UNDER 3 ETG. ..	96	15	12	8	1	12	18	13	13	4
I BLOKK, LEIGEGÅRD E.L. ...	48	10	6	1	-	2	9	4	12	4
I FORRETNINGSBYGG	29	8	3	4	1	2	2	6	1	2
I BYGG FOR FELLESHUSHALD ..	5	-	-	-	-	-	-	-	2	1
I UOPPGITT HUSTYPE	319	24	13	6	1	7	22	8	26	212
EIGE-/LEIGEFORHOLD TIL BUSTADEN										
EIGD I ALT	2070	194	128	135	19	112	387	399	663	33
PRIVAT	1823	191	125	135	19	96	340	350	540	27
GJENNOM BURETTSLAG E.L. .	247	3	3	-	-	16	47	49	123	6
LEIGD I ALT	480	35	28	17	1	21	66	86	196	30
VED VANLEG LEIGEKONTRAKT.	313	28	24	12	1	18	46	44	120	20
SOM TENESTEBUSTAD	117	6	3	1	-	1	17	29	53	7
FØR EIT AVGRENSA TIDSRØM.	40	1	-	1	-	2	2	11	21	2
PÅ ANDRE VILKÅR	10	-	1	3	-	-	1	2	2	1
UOPPGITT	459	46	28	35	3	20	40	30	60	197
BUSETTE I ALT	9031	701	474	514	69	413	1435	1829	3160	436
BUSETTE PR. BUSTAD	3,0	2,5	2,6	2,7	3,0	2,7	2,9	3,6	3,4	1,7
ROM I ALT	12186	1176	807	878	131	669	2202	2278	3763	282
ROM PR. BUSTAD	4,4	4,4	4,5	4,7	5,7	4,6	4,6	4,5	4,2	3,4
BUSETTE PR. ROM	0,7	0,6	0,6	0,6	0,5	0,6	0,6	0,8	0,8	0,6

TABELL 13. BUSTADER ETTER VIKTIGASTE KJELDE TIL OPPVARMING OG BYGGJEÅR/INSTALLASJON AV PIPE. BUSETTE ETTER BUSTADENS VIKTIGASTE KJELDE TIL OPPVARMING. 1/11 1980

	EI KJELDE VIKTIGAST						TO ELLER FLEIRE LIKEVERDIGE KJELDER					UOPP- GITT KJELDE TIL OPP- VAR- MING
	ALLE	SEN- TRAL- VARME	ELEK- TRISKE OMNAR E. L.	OMNAR FOR FLY- TANDE ARENSEL	OMNAR FOR FAST BRENSEL	ALLE	EL. OMNAR OG OMNAR FOR FAST BRENSEL	EL. OMNAR OG OMNAR FOR FLY- TANDE BREN- SEL	OMNAR FOR FAST OG FLY- TANDE BRENSEL	EL. OMNAR OG OMNAR FOR FAST OG FLY- TANDE BRENSEL		
BUSTADER I ALT	3009	2013	102	887	459	565	755	369	183	86	117	241
BYGGJEÅR												
1900 OG FØR	275	179	1	61	22	95	89	59	11	11	8	7
1901 - 1920	184	117	-	43	19	55	63	39	12	5	7	4
1921 - 1940	197	121	5	36	20	60	58	26	11	10	11	8
1941 - 1945	23	12	-	1	1	10	11	6	4	-	1	-
1946 - 1950	153	99	5	29	27	38	45	20	15	6	4	9
1951 - 1960	493	325	16	98	99	112	155	69	39	21	26	13
1961 - 1970	515	386	32	146	131	77	121	48	29	17	27	8
1971 - 1980	919	711	36	441	126	108	195	91	59	14	31	13
UOPPGITT	260	63	7	32	14	10	18	11	3	2	2	179
PIPE												
MED PIPE	2622	1795	74	697	459	565	755	369	183	86	117	72
UTAN PIPE	199	197	24	173	-	-	-	-	-	-	-	2
UOPPGITT	188	21	4	17	-	-	-	-	-	-	-	167
BUSETTE I ALT	9031	6138	302	2481	1615	1740	2454	1122	617	287	428	439
BUSETTE PR. BUSTAD	3,0	3,0	3,0	2,8	3,5	3,1	3,3	3,0	3,4	3,3	3,7	1,8
ROM I ALT	12186	8399	396	3297	2052	2654	3521	1595	889	422	616	266
ROM PR. BUSTAD	4,4	4,3	4,0	3,8	4,6	4,8	4,8	4,5	5,0	4,9	5,5	4,4
BUSETTE PR. ROM	0,7	0,7	0,7	0,7	0,8	0,6	0,7	0,7	0,7	0,7	0,7	0,6

TABELL 14. BUSTADER ETTER SANITÆRUTSTYR OG TALET PÅ ROM. BUSETTE ETTER BUSTADENS SANITÆRUTSTYR. 1/11 1980

TALET PÅ ROM UTANOM KJØKKEN	MED BAD						UTAN BAD					UOPP- GITT OM BAD
	ALLE	ALLE	WC I RU- STADEN	WC UTANFOR BU- STADEN	ANNA DO	UOPP- GITT DO	ALLE	WC I BU- STADEN	WC UTANFOR BU- STADEN	ANNA DO	UOPP- GITT DO	
BUSTADER I ALT	3009	2484	2389	16	32	47	270	66	34	159	11	255
1 ROM	98	66	63	-	2	1	26	6	8	12	-	6
MED KJØKKEN												
6 KVM OG OVER	26	18	17	-	1	-	7	3	1	3	-	1
MED KJØKKEN												
UNDER 6 KVM	46	31	29	-	1	1	12	2	4	6	-	3
UTAN KJØKKEN	18	12	12	-	-	-	5	1	2	2	-	1
UOPPGITT	8	5	5	-	-	-	2	-	1	1	-	1
2 ROM	331	254	242	4	3	5	62	29	12	19	2	15
MED KJØKKEN												
6 KVM OG OVER	184	134	128	3	1	2	41	21	11	8	1	9
MED KJØKKEN												
UNDER 6 KVM	126	109	106	1	2	-	15	7	1	7	-	2
UTAN KJØKKEN	7	4	4	-	-	-	3	1	-	2	-	-
UOPPGITT	14	7	4	-	-	3	3	-	-	2	1	4
3 ROM	406	345	328	5	5	7	44	12	7	25	-	17
4 "	757	688	674	1	3	10	50	9	3	36	2	19
5 "	497	461	441	1	7	12	27	5	1	21	-	9
6 "	330	295	286	1	6	2	28	3	-	22	3	7
7 "	170	151	145	3	1	2	16	1	1	13	1	3
8 ROM OG OVER	170	161	155	-	5	1	6	-	1	5	-	3
UOPPGITT	250	63	55	1	-	7	11	1	1	6	3	176
BUSETTE I ALT	9031	8016	7767	32	97	120	551	118	63	348	22	464
BUSETTE PR. BUSTAD	3,0	3,2	3,3	2,0	3,0	2,6	2,0	1,8	1,9	2,2	2,0	1,8
BUSETTE PR. ROM	0,7	0,7	0,7	0,5	0,6	0,6	0,6	0,6	0,7	0,5	0,5	0,6
ROM PR. BUSTAD	4,4	4,5	4,5	3,9	4,9	4,2	3,7	2,9	2,6	4,2	4,6	3,8

TABELL 15. BUSTADER, ROM OG BUSETTE, ETTER HUSTYPE. 1/11 1980

	ALLE	VÅ- NING- HUS I TILKN. TIL GARDE- DRIFT	FRITT- LIGG- JANDE EINE- BUSTAD	REKKJEHUS, TERRASSEHUS, HUS I KJEDE, VERTIKALT ØLT TOMANNS- BUSTAD	HORI- SON- TALT DEL TO- MANNS- BUSTAD	ANNA BUSTADBYGG MED FÆRRE ENN 3 ETASJAR	BLOKK, LEIGEGÅRD ELLER ANNA BUSTADBYGG MED 3 ETASJAR EL. FLEIRE	FOR- RET- NING- BYGG M.M.	BYGG FOR FEL- LES- HUS- TYPE HALD	UOPP- GITT HUS- TYPE
BUSTADER I ALT ...	3009	456	1592	360	104	96	48	29	5	319
BUSETTE I ALT	9031	1489	5246	1051	259	212	84	68	6	616
BUSETTE PR. BUSTAD	3,0	3,3	3,3	2,9	2,5	2,2	1,8	2,3	1,2	1,9
ROM I ALT	12186	2355	7198	1236	359	295	98	97	13	535
ROM PR. BUSTAD ...	4,4	5,3	4,6	3,6	3,6	3,1	2,1	3,6	3,3	3,9
BUSETTE PR. ROM ..	0,7	0,6	0,7	0,8	0,7	0,7	0,8	0,6	0,3	0,6

TABELL 16. BUSTADER ETTER EIGE-/LEIGEFORM OG AREAL. BUSETTE ETTER EIGE-/LEIGEFORHOLD TIL BUSTADEN. 1/11 1980

AREAL	ALLE	BUSTADEN BLIR EIGD			BUSTADEN BLIR LEIGD					UOPPGITT EIGE-/ LEIGE- FORM
		ALLE PRIVAT	GJENNOM BURETTS- LAG E.L.	ALLE	VED VANLEG LEIGE- KONTRAKT	SOM TENESTE- BUSTAD	FOR EIT AVGRENSA TIDSRUM	PÅ ANDRE VILKÅR		
BUSTADER I ALT ...	3009	2070	1823	247	480	313	117	40	10	459
UNDER 30 KVM ...	107	29	23	6	63	39	18	5	1	15
30- 39 KVM	105	27	16	11	57	49	6	2	-	21
40- 49 "	145	55	42	13	67	46	11	7	3	23
50- 59 "	198	126	99	27	47	36	8	3	-	25
60- 79 "	405	283	232	51	73	54	10	6	3	49
80- 99 "	1002	836	728	108	95	48	34	13	-	71
100-129 "	441	385	371	14	27	10	15	1	1	29
130 KVM OG OVER.	283	255	251	4	18	6	11	-	1	10
UOPPGITT AREAL .	323	74	61	13	33	25	4	3	1	216
BUSETTE I ALT	9031	6867	6198	669	1178	718	319	124	17	986
BUSETTE PR. BUSTAD	3,0	3,3	3,4	2,7	2,5	2,3	2,7	3,1	1,7	2,1
ROM I ALT	12186	9793	8971	823	1357	794	398	123	42	1036
ROM PR. BUSTAD ...	4,4	4,8	5,0	3,4	2,9	2,6	3,4	3,1	4,2	3,9
BUSETTE PR. ROM ..	0,7	0,7	0,7	0,8	0,9	0,9	0,8	1,0	0,4	0,7

TABELL 17. BUSTADER, BUSETTE OG ROM, ETTER BUSETTE PR. ROM I BUSTADEN. 1/11 1980

	ALLE	BUSETTE PR. ROM UTANOM KJØKKEN								UOPP- GITT	
		UNDER 0,25	0,25- 0,49	0,50- 0,74	0,75- 0,99	1,00- 1,24	1,25- 1,49	1,50- 1,74	1,75- 2,00 OG OVER		
BUSTADER I ALT	3009	140	518	779	364	577	190	104	10	77	250
BUSETTE I ALT	9031	164	947	2044	1468	2095	932	476	70	373	462
BUSETTE PR. BUSTAD	3,0	1,2	1,8	2,6	4,0	3,6	4,9	4,6	7,0	4,8	1,8
ROM I ALT	12186	906	2660	3501	1842	2048	726	310	40	153	-
ROM PR. BUSTAD	4,4	6,5	5,1	4,5	5,1	3,5	3,8	3,0	4,0	2,0	-

TABELL 20. FAMILIAR OG PERSONAR I PRIVATHUSHALD, ETTER FAMILIETYPE OG EIGE-/LEIGEFORHOLD TIL BUSTADEN/
TALET PÅ ROM I BUSTADEN. 1/11 1980

	I ALT		FAMI- LIAR MED EIN PER- SON	FAMILIAR MED TO ELLER FLEIRE PERSONAR							
	FAMI- LIAR	PER- SONAR		I ALT		EKTE- PAR UTAN UGIFTE BARN	EKTEPAR MED UGIFTE BARN		MOR ELLER FAR MED UGIFTE BARN		FAM. MED UOPP- GITT FAM.- TYPE
				FAMI- LIAR	PER- SONAR		FAMI- LIAR	PER- SONAR	FAMI- LIAR	PER- SONAR	
I ALT	3362	9030	1082	2280	7948	534	1485	6251	251	603	10
EIGE-/LEIGEFORHOLD TIL BUSTADEN											
EIGD I ALT	2326	6867	575	1751	6292	399	1181	5074	168	410	3
PRIVAT	2066	6198	495	1571	5703	359	1064	4621	145	354	3
GJENNOM BURETTSLAG E.L. ..	260	669	80	180	589	40	117	453	23	56	-
LEIGD I ALT	531	1178	241	290	937	58	178	694	50	118	4
VED VANLEG LEIGEKONTRAKT .	346	713	170	176	548	40	96	372	36	87	4
SOM TENESTEBUSTAD	128	319	52	76	267	12	60	234	4	9	-
FOR EIT AVGRENSA TIDSRØM .	47	124	15	32	109	3	21	85	8	18	-
PÅ ANDRE VILKÅR	10	17	4	6	13	3	1	3	2	4	-
UOPPGITT	505	985	266	239	719	77	126	483	33	75	3
TALET PÅ ROM I BUSTADEN											
UTANOM KJØKKEN											
1 ROM	104	153	77	27	76	12	10	42	4	8	1
MED KJØKKEN											
6 KVM OG ØVER	29	48	18	11	30	7	3	14	1	2	-
MED KJØKKEN											
UNDER 6 KVM	47	66	35	11	30	3	5	18	2	4	1
UTAN KJØKKEN	20	28	18	2	10	-	2	10	-	-	-
UOPPGITT	8	11	5	3	6	2	-	-	1	2	-
2 ROM	364	650	193	171	457	57	66	240	46	98	2
MED KJØKKEN											
6 KVM OG ØVER	199	357	102	97	255	41	34	129	21	42	1
MED KJØKKEN											
UNDER 6 KVM	142	259	74	68	185	15	28	98	24	54	1
UTAN KJØKKEN	7	9	6	1	3	-	1	3	-	-	-
UOPPGITT	16	25	11	5	14	1	3	10	1	2	-
3 ROM	445	947	186	259	761	97	132	494	29	70	1
4 "	816	2510	156	660	2354	150	462	1932	46	118	2
5 "	570	1737	131	439	1606	87	312	1337	37	85	3
6 "	388	1224	83	305	1141	54	219	948	32	85	-
7 "	206	651	45	161	606	29	113	499	19	49	-
8 ROM OG ØVER	204	697	41	163	656	23	123	570	17	40	-
UOPPGITT	265	461	170	95	291	25	48	189	21	50	1

TABELL 21. TALET PÅ PRIVATHUSHALD MED UTVALDE KJENNETEIKN FOR BUSTADSTANDARD, OG DISPONERING AV PERSONBIL.
BUSETTE I SLIKE HUSHALD, ETTER ALDER. 1/11 1980

	ALLE	WC I BUSTADEN	BAD I BUSTADEN	TELEFON I BUSTADEN	BRENSEL- ØMN I BUSTADEN	BUSTAD- EN BYGD ETTER 1945	HUSHALD- ET EIG BUSTADEN	KJØKKEN 6 KVM OG ØVER I BUSTADEN	HUSHALD- ET DIS- PONERER BIL
PRIVATHUSHALD	3008	2516	2484	1716	2512	2080	2070	2376	1531
BUSETTE	9030	8041	8016	5469	8103	6837	6867	7727	5580
0-19 ÅR	3003	2828	2812	1751	2760	2533	2392	2703	2177
20-39 "	2633	2405	2386	1352	2239	2128	1935	2203	1837
40-59 "	1716	1544	1561	1192	1625	1282	1442	1517	1080
60-69 "	859	701	717	638	794	558	674	713	336
70-79 "	586	418	413	394	504	265	385	441	116
90 ÅR OG ØVER	233	145	127	142	181	71	139	150	34
BUSETTE PR. BUSTAD	3,0	3,2	3,2	3,2	3,2	3,3	3,3	3,3	3,6
RØM PR. BUSTAD	4,4	4,5	4,5	4,9	4,7	4,4	4,8	4,7	4,7
BUSETTE PR. ROM	0,7	0,7	0,7	0,7	0,7	0,7	0,7	0,7	0,8
HUSHALD DER FØREKOMST AV KJENNETEIKNET IKKJE ER OPPGITT	-	239	254	263	178	259	458	297	369

TABELL 22. FOLKEMENGDEN ETTER ALDER, KJØNN OG TYPE BUSTADSTRØK/GRUNNKRINS. 1/11 1980

I ALT	ALDER. ÅR											
	0-6	7-15	16-19	20-24	25-29	30-49	50-59	60-66	67-69	70-79	80 OG OVER	
KOMMUNEN	9103	979	1433	598	716	738	2039	891	629	234	594	252
MENN	4680	520	751	319	360	367	1086	474	300	123	269	111
KVINNER	4423	459	682	279	356	371	953	417	329	111	325	141
TYPE BUSTADSTRØK OG												
KJØNN												
TETTBYGDE STRØK	5996	706	1017	388	476	522	1451	547	353	138	282	116
MENN	3005	374	532	198	230	246	749	291	151	75	117	42
KVINNER	2991	332	485	190	246	276	702	256	202	63	165	74
5501 FLORØ	5742	683	972	364	451	501	1392	519	342	134	272	112
MENN	2869	357	510	185	214	237	719	278	146	72	110	41
KVINNER	2873	326	462	179	237	264	673	241	196	62	162	71
5502 BRANDSØY	254	23	45	24	25	21	59	28	11	4	10	4
MENN	136	17	22	13	16	9	30	13	5	3	7	1
KVINNER	118	6	23	11	9	12	29	15	6	1	3	3
SPREIDTBYGDE STRØK	3064	270	413	206	231	208	574	342	276	96	312	136
MENN	1653	144	218	119	126	117	328	183	149	48	152	69
KVINNER	1411	126	195	87	105	91	246	159	127	48	160	67
UOPPGITT BUSTADSTRØK	43	3	3	4	9	8	14	2	-	-	-	-
GRUNNKRINS OG KJØNN												
01 EIKEFJORD/BRU	1907	169	279	133	142	106	379	178	172	67	199	83
MENN	1023	82	144	83	78	59	216	94	90	32	97	48
KVINNER	884	87	135	50	64	47	163	84	82	35	102	35
0101 NORDALSFJORDEN	240	14	43	21	19	10	52	20	16	8	24	13
MENN	131	7	18	15	14	5	29	11	7	6	10	9
KVINNER	109	7	25	6	5	5	23	9	9	2	14	4
0102 ENDESTAD/LØKKEBØ	156	15	25	7	13	10	29	16	16	8	15	2
MENN	83	3	12	7	5	6	18	9	8	5	9	1
KVINNER	73	12	13	-	8	4	11	7	8	3	6	1
0103 LANGEDAL/RAMSDAL	115	9	19	6	8	8	17	11	13	4	15	5
MENN	66	5	12	4	6	6	8	6	5	2	10	2
KVINNER	49	4	7	2	2	2	9	5	8	2	5	3
0104 SVARDAL/STEINDALE	89	11	19	4	6	3	19	5	5	4	9	4
MENN	44	6	8	2	2	1	11	3	2	1	6	2
KVINNER	45	5	11	2	4	2	8	2	3	3	3	2
0105 STANDAL	175	11	22	13	12	8	35	23	12	3	24	12
MENN	89	4	8	9	7	5	18	13	5	2	11	7
KVINNER	86	7	14	4	5	3	17	10	7	1	13	5
0106 STAVANG	133	7	24	6	11	4	33	10	16	6	12	4
MENN	71	4	10	4	6	2	17	4	10	4	6	4
KVINNER	62	3	14	2	5	2	16	6	6	2	6	-
0107 HØYDALANE	63	2	4	7	9	1	13	8	12	1	2	4
MENN	34	1	2	3	6	1	9	3	7	-	-	2
KVINNER	29	1	2	4	3	-	4	5	5	1	2	2
0108 STEINHOVDEN	127	14	12	9	4	8	23	13	14	4	22	4
MENN	69	8	6	3	2	5	14	8	7	1	13	2
KVINNER	58	6	6	6	2	3	9	5	7	3	9	2
0109 NYTTINGNES	29	4	5	2	1	1	4	4	4	1	2	1
MENN	16	2	3	2	1	1	1	2	2	-	1	1
KVINNER	13	2	2	-	-	-	3	2	2	1	1	-
0112 HAUKA/ÅREBROT	86	12	9	2	3	8	14	6	6	2	16	8
MENN	40	3	6	2	-	4	9	2	2	1	7	4
KVINNER	46	9	3	-	3	4	5	4	4	1	9	4
0114 SANDVIKA	19	1	1	2	3	-	-	3	2	3	4	-
MENN	10	1	1	1	2	-	-	1	2	1	1	-
KVINNER	9	-	-	1	1	-	-	2	-	2	3	-
0115 TONHEIM/GROV	103	9	18	9	8	4	24	4	7	5	13	2
MENN	55	6	8	5	4	2	14	2	5	2	5	2
KVINNER	48	3	10	4	4	2	10	2	2	3	8	-
0116 BARLINDBOTN	27	3	4	1	-	1	9	4	-	1	3	1
MENN	17	2	2	-	-	-	6	4	-	-	2	1
KVINNER	10	1	2	1	-	1	3	-	-	1	1	-
0117 HOVLAND	202	30	31	9	15	20	35	20	21	6	9	6
MENN	104	14	17	4	8	9	21	13	11	1	4	2
KVINNER	98	16	14	5	7	11	14	7	10	5	5	4
0118 EIKEFJORD	243	22	33	28	18	18	51	21	19	7	17	9
MENN	132	11	23	17	8	11	26	10	11	4	7	4
KVINNER	111	11	10	11	10	7	25	11	8	3	10	5
0119 SUNNARVIK	100	5	10	7	12	2	21	10	9	4	12	8
MENN	62	5	8	5	7	1	15	3	6	2	5	5
KVINNER	38	-	2	2	5	1	6	7	3	2	7	3
02 KINN	751	57	79	42	55	60	116	117	79	17	90	39
MENN	417	37	44	20	29	37	70	67	43	11	45	14
KVINNER	334	20	35	22	26	23	46	50	36	6	45	25
0201 STAVØY	47	7	5	-	-	6	9	7	6	-	7	-
MENN	26	6	-	-	-	3	7	3	4	-	3	-
KVINNER	21	1	5	-	-	3	2	4	2	-	4	-

TABELL 22 (FORTS.)

I ALT	ALDER. ÅR											80 OG OVER
	0-6	7-15	16-19	20-24	25-29	30-49	50-59	60-66	67-69	70-79		
0202 SVANØY	74	11	9	4	2	8	6	12	12	1	5	4
MENN	44	9	5	2	-	3	4	7	8	-	5	1
KVINNER	30	2	4	2	2	5	2	5	4	1	-	3
0203 ASKROVA	179	10	15	10	20	14	25	31	17	4	20	13
MENN	99	3	9	4	13	10	14	21	9	4	8	4
KVINNER	80	7	6	6	7	4	11	10	8	-	12	9
0204 KINN/REKSTA	188	11	24	13	9	14	31	32	13	6	27	8
MENN	110	9	15	9	5	8	18	20	5	4	15	2
KVINNER	78	2	9	4	4	6	13	12	8	2	12	6
0205 ANNØY/NEKKØY/SKOR	71	6	8	4	6	3	13	9	8	1	9	4
MENN	37	3	7	1	4	1	8	3	3	1	4	2
KVINNER	34	3	1	3	2	2	5	6	5	-	5	2
0207 BATALDEN	102	8	10	9	9	8	18	13	12	3	7	5
MENN	58	6	4	4	5	6	11	7	7	1	4	3
KVINNER	44	2	6	5	4	2	7	6	5	2	3	2
0208 HOVDEN/BAREKSTAD	63	4	3	1	5	6	11	9	7	2	10	5
MENN	30	1	1	-	1	5	6	5	4	1	4	2
KVINNER	33	3	2	1	4	1	5	4	3	1	6	3
0209 NERØYANE	27	-	5	1	4	1	3	4	4	-	5	-
MENN	13	-	3	-	1	1	2	1	3	-	2	-
KVINNER	14	-	2	1	3	-	1	3	1	-	3	-
03 FLORA	6402	750	1072	419	510	564	1530	594	378	150	305	130
MENN	3218	399	562	214	249	267	791	313	167	80	127	49
KVINNER	3184	351	510	205	261	297	739	281	211	70	178	81
0301 SENTRUM	303	22	23	6	19	21	54	30	25	23	43	37
MENN	144	12	14	4	8	11	27	15	15	8	15	15
KVINNER	159	10	9	2	11	10	27	15	10	15	28	22
0302 HESTENESET	256	28	25	12	33	28	40	35	25	13	12	5
MENN	130	13	15	5	16	14	21	21	10	9	3	3
KVINNER	126	15	10	7	17	14	19	14	15	4	9	2
0303 TUA VEST	293	29	28	22	21	31	45	32	40	12	29	4
MENN	151	20	13	11	9	19	25	14	18	7	15	-
KVINNER	142	9	15	11	12	12	20	18	22	5	14	4
0304 TUA	299	30	27	13	30	29	44	38	44	13	23	8
MENN	142	11	18	9	12	16	23	16	20	5	9	3
KVINNER	157	19	9	4	18	13	21	22	24	8	14	5
0305 STRANDA	236	16	28	16	22	20	46	32	20	6	22	8
MENN	126	11	12	9	17	11	22	17	9	5	10	3
KVINNER	110	5	16	7	5	9	24	15	11	1	12	5
0306 HAVRENESET NORD .	1026	118	220	71	74	89	290	73	40	17	29	5
MENN	506	58	107	36	35	41	158	34	17	9	9	2
KVINNER	520	60	113	35	39	48	132	39	23	8	20	3
0307 HAVRENESET SØR ..	428	49	76	29	25	37	104	36	27	13	20	12
MENN	214	25	44	14	12	19	54	18	10	6	9	3
KVINNER	214	24	32	15	13	18	50	18	17	7	11	9
0308 GUNHILDVÅGEN	57	5	9	4	4	1	10	6	11	2	3	2
MENN	36	4	7	2	3	-	5	5	5	2	2	1
KVINNER	21	1	2	2	1	1	5	1	6	-	1	1
0309 VÅGAVEGEN	220	37	44	14	13	26	60	11	4	1	5	5
MENN	111	22	21	7	6	11	34	5	2	-	-	3
KVINNER	109	15	23	7	7	15	26	6	2	1	5	2
0310 STORÅSEN VEST ...	236	24	42	16	24	20	52	20	18	5	13	2
MENN	126	14	24	7	13	9	30	12	7	3	6	1
KVINNER	110	10	18	9	11	11	22	8	11	2	7	1
0311 STORÅSEN ØST	269	32	39	18	23	19	74	26	20	6	12	-
MENN	137	18	20	10	12	9	36	14	10	3	5	-
KVINNER	132	14	19	8	11	10	38	12	10	3	7	-
0312 SOLDALLEN/SØRSTRAN	519	56	106	39	42	34	152	51	19	5	11	4
MENN	252	29	56	18	20	18	68	29	5	3	5	1
KVINNER	267	27	50	21	22	16	84	22	14	2	6	3
0313 NYLAND/KLEIVA ...	451	48	84	31	27	32	100	50	31	10	28	10
MENN	226	25	45	15	16	10	50	31	12	6	12	4
KVINNER	225	23	39	16	11	22	50	19	19	4	16	6
0314 HAVIKBOTN	310	48	50	27	23	32	74	22	12	3	14	5
MENN	154	24	27	15	10	16	37	13	5	2	4	1
KVINNER	156	24	23	12	13	16	37	9	7	1	10	4
0315 NYBØ/RAGNARRUD ..	660	119	118	25	55	85	187	41	11	5	11	3
MENN	340	64	70	12	20	37	99	22	6	3	6	1
KVINNER	320	55	48	13	35	48	88	19	5	2	5	2
0316 KROKANE/SOLHEIM .	375	43	75	34	36	22	100	40	7	4	7	7
MENN	173	19	30	15	16	8	52	24	1	3	3	2
KVINNER	202	24	45	19	20	14	48	16	6	1	4	5
0317 BRANDSØY	206	20	29	14	19	16	44	26	12	8	12	6
MENN	107	14	15	8	11	7	21	11	4	5	10	1
KVINNER	99	6	14	6	8	9	23	15	8	3	2	5
0318 GRØNENGA/SUNDET .	200	19	38	24	15	18	43	20	11	3	5	4
MENN	113	12	19	14	10	9	23	10	10	1	2	3
KVINNER	87	7	19	10	5	9	20	10	1	2	3	1
0319 BJØRNSET	58	7	11	4	5	4	11	5	1	1	6	3
MENN	30	4	5	3	3	2	6	2	1	-	2	2
KVINNER	28	3	6	1	2	2	5	3	-	1	4	1
UOPPGITT HEIMSTAD	43	3	3	4	9	8	14	2	-	-	-	-

TABELL 23. YRKESAKTIVE 16 ÅR OG OVER, ETTER NÆRING, KJØNN OG TYPE BUSTADSTRØK/GRUNNKRINS. 1/11 1980

	I ALT	JORD- BRUK, SKOG- BRUK, FISKE OG FANGST	INDU- STRI OG BERG- VERKS- DRIFT	KRAFT- OG VASS- FOR- SYNING	BYGGJE- OG ANLEGG- SEM	VARE- HANDEL, HOTELL- OG RES- TAURANT- VERK- SEM	TRANSPORT, LAGRING, POST OG TELE- KOMMUNI- KASJONAR	BANK-, FI- NANS- OG FORSIK- RINGSVERK- SEM, EIGED- DRIFT OG FORR.MESS- TENESTE- YTING	OFFENTLEG, SOSIAL OG PRIVAT TENESTE- YTING	UOPP- GITT NÆRING
KOMMUNEN	4371	600	1020	34	388	664	441	106	1080	38
MENN	2620	392	816	29	360	287	335	51	331	19
KVINNER	1751	208	204	5	28	377	106	55	749	19
TYPE BUSTADSTRØK OG KJØNN										
TETTBYGDE STRØK	2921	87	745	27	213	532	331	93	873	20
MENN	1682	61	602	23	194	227	247	46	271	11
KVINNER	1239	26	143	4	19	305	84	47	602	9
5501 FLORØ	2792	77	705	27	203	519	311	89	841	20
MENN	1602	56	570	23	184	222	230	44	262	11
KVINNER	1190	21	135	4	19	297	81	45	579	9
5502 BRANDSØY	129	10	40	-	10	13	20	4	32	-
MENN	80	5	32	-	10	5	17	2	9	-
KVINNER	49	5	8	-	-	8	3	2	23	-
SPREIDTBYGDE STRØK	1422	512	270	7	171	132	108	12	193	17
MENN	924	330	210	6	163	60	86	5	57	7
KVINNER	498	182	60	1	8	72	22	7	136	10
UOPPGITT BUSTADSTRØK	28	1	5	-	4	-	2	1	14	1
GRUNNKRINS OG KJØNN										
01 EIKEFJORD/BRU	861	300	156	5	121	86	52	8	124	9
MENN	563	178	130	5	116	46	39	4	42	3
KVINNER	298	122	26	-	5	40	13	4	82	6
0101 NORDALSFJORDEN	118	56	15	3	19	5	7	1	11	1
MENN	77	32	15	3	17	2	3	1	4	-
KVINNER	41	24	-	-	2	3	4	-	7	1
0102 ENDESTAD/LØKKEBØ	76	23	11	-	17	11	2	-	12	-
MENN	52	12	8	-	17	8	2	-	5	-
KVINNER	24	11	3	-	-	3	-	-	7	-
0103 LANGEDAL/RAMSDAL	51	20	14	-	5	4	1	-	7	-
MENN	35	11	11	-	5	4	1	-	3	-
KVINNER	16	9	3	-	-	-	-	-	4	-
0104 SVARDAL/STEINDALEN	31	14	2	-	3	3	-	-	8	1
MENN	15	8	2	-	3	-	-	-	2	-
KVINNER	16	6	-	-	-	3	-	-	6	1
0105 STANDAL	76	35	11	1	9	5	5	-	9	1
MENN	51	21	10	1	9	2	5	-	3	-
KVINNER	25	14	1	-	-	3	-	-	6	1
0106 STAVANG	56	16	7	-	8	6	4	1	12	2
MENN	36	10	7	-	8	4	2	-	4	1
KVINNER	20	6	-	-	-	2	2	1	8	1
0107 HØYDALANE	36	13	9	-	8	1	3	-	2	-
MENN	25	9	6	-	6	-	2	-	2	-
KVINNER	11	4	3	-	2	1	1	-	-	-
0108 STEINHOVDEN	58	22	5	-	13	5	2	1	8	2
MENN	38	12	5	-	12	3	1	1	3	1
KVINNER	20	10	-	-	1	2	1	-	5	1
0109 NYTTINGNES	13	7	-	1	-	-	-	-	3	2
MENN	9	6	-	1	-	-	-	-	1	1
KVINNER	4	1	-	-	-	-	-	-	2	1
0112 HAUKÅ/ÅREBROT	32	15	7	-	2	1	3	1	3	-
MENN	22	8	7	-	2	1	3	-	1	-
KVINNER	10	7	-	-	-	-	-	1	2	-
0114 SANDVIKA	13	8	2	-	-	1	-	-	2	-
MENN	8	5	2	-	-	1	-	-	-	-
KVINNER	5	3	-	-	-	-	-	-	2	-
0115 TONHEIM/GROV	45	12	14	-	4	7	2	-	6	-
MENN	27	8	11	-	4	2	2	-	-	-
KVINNER	18	4	3	-	-	5	-	-	6	-
0116 BARLINDBOTN	13	5	-	-	-	1	4	-	3	-
MENN	10	3	-	-	-	1	4	-	2	-
KVINNER	3	2	-	-	-	-	-	-	1	-
0117 HOVLAND	86	15	19	-	13	10	8	2	19	-
MENN	53	10	14	-	13	5	4	1	6	-
KVINNER	33	5	5	-	-	5	4	1	13	-
0118 EIKEFJORD	116	27	34	-	14	22	5	1	13	-
MENN	76	16	26	-	14	10	5	1	4	-
KVINNER	40	11	8	-	-	12	-	-	9	-
0119 SUNNARVIK	41	12	6	-	6	4	6	1	6	-
MENN	29	7	6	-	6	3	5	-	2	-
KVINNER	12	5	-	-	-	1	1	1	4	-
02 KINN	383	184	62	-	35	27	38	1	30	6
MENN	254	134	39	-	32	8	32	-	5	4
KVINNER	129	50	23	-	3	19	6	1	25	2

TABELL 23 (FORTS.)

	I ALT	JORD- BRUK, SKOG- BRUK, FISKE OG FANGST	INDU- STRI OG BERG- VERKS- DRIFT	KRAFT- OG VASS- FOR- SYNING	BYGGJE- OG ANLEGG- VERK- SEMD	VARE- HANDEL, HOTELL- OG RES- TAURANT- VERK- SEMD	TRANSPORT, LAGRING, POST OG TELE- KOMMUNI- KASJONAR	BANK-, FI- NANS- OG FORSIK- RINGSVERK- SEMD, DRIFT OG FORR.MESS- TENESTE- YTING	OFFENTLEG, SOSIAL OG PRIVAT TENESTE- YTING	UOPP- GITT NÆRING
0201 STAVØY	23	14	2	-	3	-	1	-	2	1
MENN	17	9	2	-	3	-	1	-	1	1
KVINNER	6	5	-	-	-	-	-	-	1	-
0202 SVANØY	38	25	5	-	2	2	1	-	2	1
MENN	25	16	5	-	2	1	1	-	-	-
KVINNER	13	9	-	-	-	1	-	-	2	1
0203 ASKROVA	86	42	11	-	11	8	10	-	3	1
MENN	61	30	9	-	10	1	9	-	1	1
KVINNER	25	12	2	-	1	7	1	-	2	-
0204 KINN/REKSTA	92	33	16	-	4	8	19	1	8	3
MENN	64	27	11	-	4	4	15	-	1	2
KVINNER	28	6	5	-	-	4	4	1	7	1
0205 ANNØY/NEKKØY/SKORP	40	24	-	-	5	5	-	-	6	-
MENN	22	17	-	-	4	-	-	-	1	-
KVINNER	18	7	-	-	1	5	-	-	5	-
0207 BATALDEN	61	23	20	-	5	3	5	-	5	-
MENN	39	21	8	-	4	2	4	-	-	-
KVINNER	22	2	12	-	1	1	1	-	5	-
0208 HOVDEN/BAREKSTAD ..	33	20	4	-	4	1	1	-	3	-
MENN	20	12	3	-	4	-	1	-	-	-
KVINNER	13	8	1	-	-	1	-	-	3	-
0209 NÆRØYANE	10	3	4	-	1	-	1	-	1	-
MENN	6	2	1	-	1	-	1	-	1	-
KVINNER	4	1	3	-	-	-	-	-	-	-
03 FLORA	3099	115	797	29	228	551	349	96	912	22
MENN	1789	79	643	24	209	233	262	47	281	11
KVINNER	1310	36	154	5	19	318	87	49	631	11
0301 SENTRUM	131	1	12	1	8	40	13	5	47	4
MENN	68	-	10	1	6	20	10	4	15	2
KVINNER	63	1	2	-	2	20	3	1	32	2
0302 HESTENESET	132	-	50	-	11	21	16	3	30	1
MENN	76	-	38	-	10	11	12	-	5	-
KVINNER	56	-	12	-	1	10	4	3	25	1
0303 TUA VEST	140	3	38	1	9	30	11	7	40	1
MENN	84	2	33	1	9	14	7	2	15	1
KVINNER	56	1	5	-	-	16	4	5	25	-
0304 TUA	160	4	26	4	11	33	13	8	59	2
MENN	93	3	20	3	10	19	9	8	20	1
KVINNER	67	1	6	1	1	14	4	-	39	1
0305 STRANDA	117	3	28	2	8	26	17	-	33	-
MENN	75	2	26	2	8	13	12	-	12	-
KVINNER	42	1	2	-	-	13	5	-	21	-
0306 HAVRENESET NORD ..	482	24	157	3	31	91	42	15	117	2
MENN	280	22	123	3	28	32	32	5	34	1
KVINNER	202	2	34	-	3	59	10	10	83	1
0307 HAVRENESET SØR ...	200	2	59	1	20	40	21	5	50	2
MENN	109	2	45	1	19	16	16	2	7	1
KVINNER	91	-	14	-	1	24	5	3	43	1
0308 GUNHILDVÅGEN	31	8	9	-	1	3	2	1	6	1
MENN	20	6	9	-	-	1	2	-	1	-
KVINNER	11	2	-	-	-	2	-	1	5	1
0309 VÅGAVEGEN	93	4	28	-	11	17	14	2	15	2
MENN	62	3	26	-	9	8	11	1	3	1
KVINNER	31	1	2	-	2	9	3	1	12	1
0310 STORÅSEN VEST	117	4	26	1	10	18	18	3	36	1
MENN	69	3	23	1	10	8	12	1	10	1
KVINNER	48	1	3	-	-	10	6	2	26	-
0311 STORÅSEN ØST	135	3	25	6	8	16	14	7	55	1
MENN	76	2	21	5	8	3	10	4	22	1
KVINNER	59	1	4	1	-	13	4	3	33	-
0312 SOLDALEN/SØRSTRAND	272	7	57	3	12	50	38	5	98	2
MENN	149	4	47	1	12	22	30	3	29	1
KVINNER	123	3	10	2	-	28	8	2	69	1
0313 NYLAND/KLEIVA	212	3	44	2	26	51	21	6	59	-
MENN	122	1	38	2	20	21	15	4	21	-
KVINNER	90	2	6	-	6	30	6	2	38	-
0314 HAVIKBOTN	138	3	38	-	13	19	16	5	43	1
MENN	84	2	28	-	13	11	11	2	17	-
KVINNER	54	1	10	-	-	8	5	3	26	1
0315 NYBØ/RAGNARRUD ...	297	13	80	-	16	31	32	11	114	-
MENN	166	9	61	-	15	13	25	4	39	-
KVINNER	131	4	19	-	1	18	7	7	75	-
0316 KROKANE/SOLHEIM ..	209	6	49	4	13	41	30	8	57	1
MENN	114	3	39	4	11	13	22	4	17	1
KVINNER	95	3	10	-	2	28	8	4	40	-
0317 BRANDSØY	100	11	24	1	6	12	16	2	28	-
MENN	59	6	21	-	6	4	13	1	8	-
KVINNER	41	5	3	1	-	8	3	1	20	-
0318 GRØNENGA/SUNDET ..	105	11	40	-	8	11	13	3	19	-
MENN	67	8	30	-	8	4	11	2	4	-
KVINNER	38	3	10	-	-	7	2	1	15	-

TABELL 23 (FORTS.)

	JORD- BRUK, SKOG- BRUK, FISKE OG FANGST	INDU- STRI OG BERG- VERKS- DRIFT	KRAFT- OG VASS- FOR- SYNING	BYGGJE- OG ANLEGG- VERK- SEMD	VARE- HANDEL, HOTELL- OG RES- TAURANT- VERK- SEMD	TRANSPORT, LAGRING, POST OG TELE- KOMMUNI- KASJONAR	BANK-, FI- NANS- OG FORSIK- RINGSVERK- SEMD, EIGED.- DRIFT OG FORR.MESS. TENESTE- YTING	OFFENTLEG, SOSIAL OG PRIVAT TENESTE- YTING	UOPP- GITT NÆRING	
0319 BJØRNSET	28	5	7	-	6	1	2	-	6	1
MENN	16	1	5	-	6	-	2	-	2	-
KVINNER	12	4	2	-	-	1	-	-	4	1
UOPPGITT HEIMSTAD	28	1	5	-	4	-	2	1	14	1

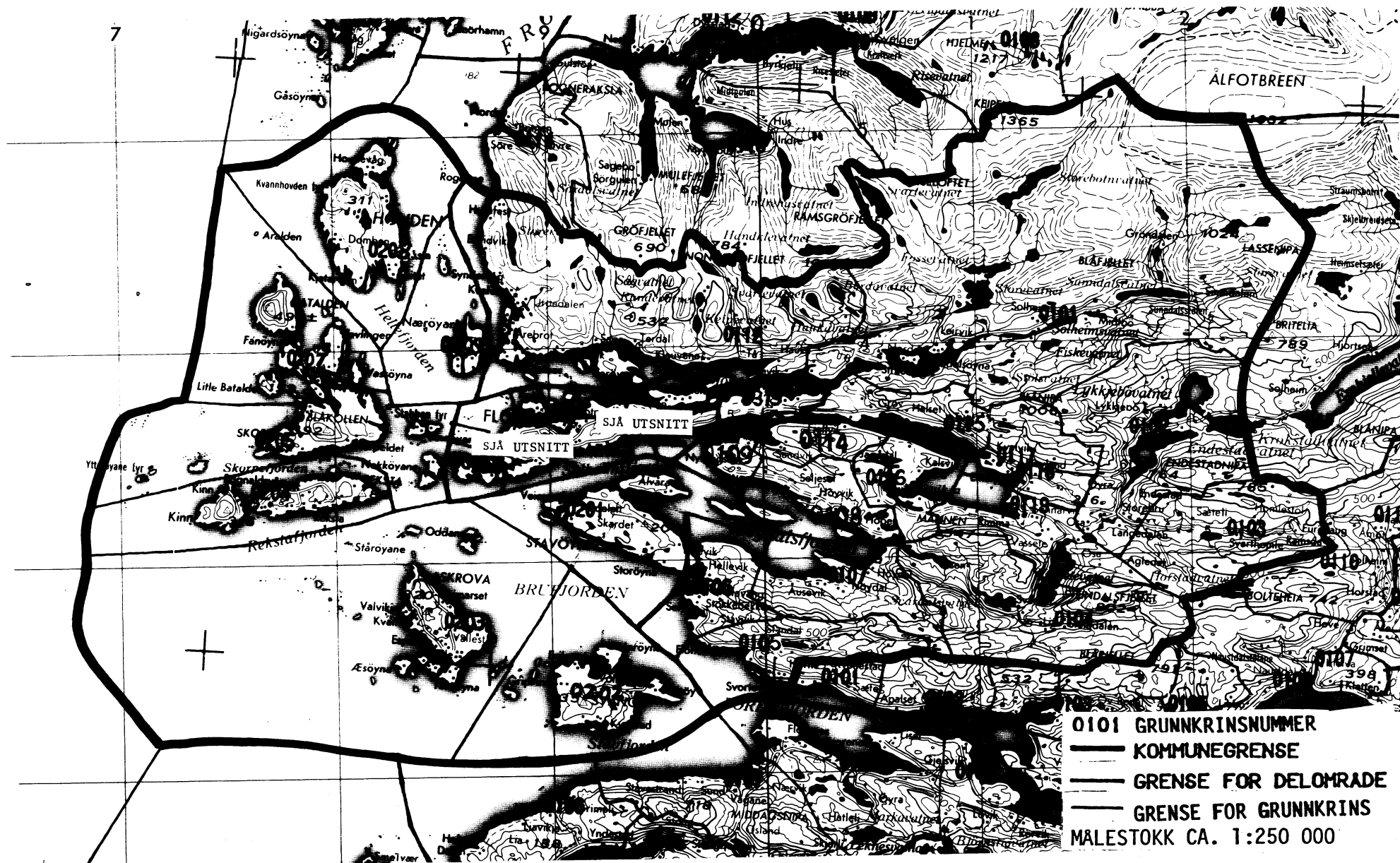
TABELL 24. TALET PÅ PRIVATHUSHALD MED UTVALDE KJENNETEIKN FOR BUSTADSTANDARD, OG DISPONERING AV PERSONBIL. BUSTADSTRØK/GRUNNKRINS. 1/11 1980

	ALLE	WC I BUSTADEN	WC UTANFOR BUSTADEN	ANNA DO	BAD I BUSTADEN	TELEFON I BUSTADEN	PIPE I BUSTADEN	BU- STADEN BYGD ETTER 1945	HUSHALD- ET EIG BUSTADEN	KJØKKEN 6 KVM OG OVER I BUSTADEN	HUSHALD- ET DISPO- NERER BIL
KOMMUNEN	3008	2516	53	200	2484	1716	2622	2080	2070	2376	1531
TYPE BUSTADSTRØK											
TETTBYGDE STRØK	1993	1819	34	18	1766	1087	1708	1592	1340	1582	1147
5501 FLORØ	1921	1753	32	16	1701	1050	1640	1532	1276	1520	1096
5502 BRANDSØY	72	66	2	2	65	37	68	60	64	62	51
SPREIDTBYGDE STRØK	987	685	19	182	707	625	907	477	726	783	378
UOPPGITT BUSTADSTRØK	28	12	-	-	11	4	7	11	4	11	6
GRUNNKRINS											
01 EIKEFJORD/BRU ...	600	421	8	112	440	371	552	305	447	489	293
0101 NORDALSFJORDE	67	51	3	7	53	35	63	42	53	59	34
0102 ENDESTAD/LØKK	51	37	1	9	38	27	46	27	37	43	32
0103 LANGEDAL/RAMS	35	22	-	8	24	24	32	9	25	25	19
0104 SVARDAL/STEIN	23	16	-	5	15	13	22	12	16	21	14
0105 STANDAL	60	37	1	16	39	36	54	21	42	47	23
0106 STAVANG	45	34	-	7	33	29	41	23	38	38	22
0107 HØYDALANE ...	18	9	-	8	11	14	17	7	14	15	7
0108 STEINHOVDEN ..	47	35	-	8	39	36	43	25	39	38	18
0109 NYTTINGNES ..	10	5	-	4	7	7	9	5	8	8	3
0112 HAUKA/ÅREBROT	30	16	-	10	18	18	26	8	21	22	6
0114 SANDVIKA	7	6	-	-	5	3	6	3	6	6	1
0115 TONHEIM/GROV	35	24	1	6	25	21	34	22	28	28	19
0116 BARLINDBOTN ..	10	6	-	2	6	5	8	3	6	7	5
0117 HOVLAND	61	52	-	5	50	38	58	42	42	51	38
0118 EIKEFJORD ...	70	55	2	6	58	44	66	44	51	59	41
0119 SUNNARVIK ...	31	16	-	11	19	21	27	12	21	22	11
02 KINN	274	177	8	57	182	191	254	106	200	202	30
0201 STAVØY	17	12	-	3	11	12	15	4	10	13	4
0202 SVANØY	26	16	1	8	19	21	24	12	18	19	5
0203 ASKROVA	66	38	4	12	40	43	58	14	44	39	9
0204 KINN/REKSTA ..	70	48	2	12	47	45	67	26	59	53	5
0205 ÅNNØY/NEKKØY/	29	15	-	10	16	22	27	17	19	24	3
0207 BATALDEN	35	28	1	4	28	29	33	20	26	29	2
0208 HOVDEN/BAREKS	22	14	-	5	14	14	21	9	16	16	2
0209 NERØYANE	9	6	-	3	7	5	9	4	8	9	-
03 FLORA	2106	1906	37	31	1851	1150	1809	1658	1419	1674	1202
0301 SENTRUM	145	116	14	3	103	91	127	19	65	103	49
0302 HESTENESET ..	110	94	8	-	81	54	96	75	58	81	43
0303 TUA VEST	113	101	1	-	100	68	96	86	74	87	61
0304 TUA	117	102	3	3	106	75	108	100	86	94	52
0305 STRANDA	90	76	1	2	71	45	78	59	60	68	46
0306 HAVRENESET NO	312	297	1	-	294	156	246	289	241	247	187
0307 HAVRENESET SØ	128	116	2	-	118	72	108	111	90	109	71
0308 GUNHILDVÅGEN	22	12	1	4	15	16	20	14	10	16	7
0309 VÅGAVEGEN ...	63	59	-	1	57	30	59	52	49	55	39
0310 STORÅSEN VEST	84	78	-	1	75	55	62	72	46	55	54
0311 STORÅSEN ØST	91	84	-	-	84	50	77	80	56	72	54
0312 SOLDALEN/SØRS	168	155	-	1	148	100	138	147	112	131	106
0313 NYLAND/KLEIVA	145	137	-	3	134	91	135	123	107	128	90
0314 HAVIKBOTN ...	97	91	-	2	88	44	77	82	67	78	56
0315 NYBØ/RAGNARRU	185	176	-	1	172	81	164	168	110	148	125
0316 KROKANE/SOLHE	105	97	2	2	95	55	96	89	78	91	79
0317 BRANDSØY	64	56	2	5	51	32	60	46	57	51	39
0318 GRØNENGA/SUND	52	45	2	3	46	26	48	36	43	47	35
0319 BJØRNSET	15	14	-	-	13	9	14	10	10	13	9
UOPPGITT HEIMSTAD ..	28	12	-	-	11	4	7	11	4	11	6

OVERSYN SOM VISER KVA FOR KOMMUNE OG FOLKETELJINGSKRINS
GRUNNKRINSANE I 1980 HØYRDE TIL VED FOLKE- OG BUSTADTELJINGA I 1970

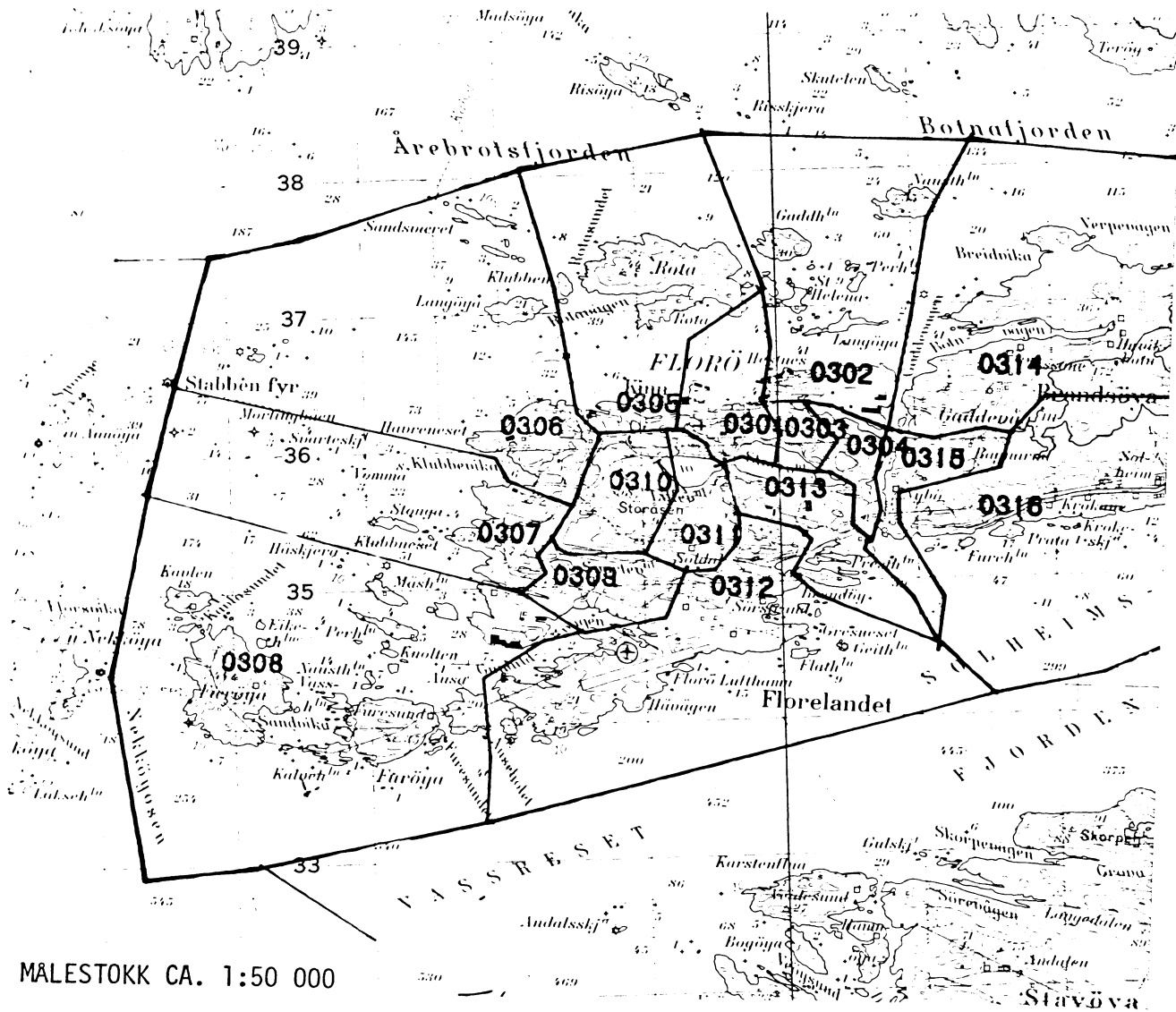
GRUNNKRINS 1980	KOMM 1970	---FOLKETELJINGSKRINS 1970--- HEIL KRINS	DEL AV KRINS
	1401		
0101 NORDALSFJORDEN	1401	20-21	
0102 ENDESTAD/LØKKERØ	1401	35	
0103 LANGEDAL/RAMSDAL	1401	36	
0104 SVARDAL/STEINDALEN	1401	28, 31	
0105 STANDAL	1401	27	
0106 STAVANG	1401		25
0107 HØYDALANE	1401	24	
0108 STEINHOVDEN	1401	23	
0109 NYTTINGNES	1401		9
0112 HAUKEÅ/ÅREBROT	1401	6	8
0114 SANDVIKA	1401	22	
0115 TONHEIM/GROV	1401	30	32
0116 BARLINDBOTN	1401	29	32, 34
0117 HOVLAND	1401	33	
0118 EIKEFJORD	1401		34
0119 SUNNARVIK	1401		34
0201 STAVØY	1401	13	25
0202 SVANGØY	1401	26	
0203 ASKROVA	1401	14	
0204 KINN/REKSTA	1401	15	
0205 ANNØY/NEKKØY/SKORPA	1401	16-17	
0207 BATALDEN	1401	18	
0208 HOVDEN/BAREKSTAD	1401	7	
0209 NERØYANE	1401		8
0301 SENTRUM	1401	1-2	
0302 HESTENESET	1401	3	
0303 TUA VEST	1401	4	
0304 TUA	1401	5	
0305 STRANDA	1401		11
0306 HAVRENESET NORD	1401		11
0307 HAVRENESET SØR	1401		11-12
0308 GUNHILDVÅGEN	1401		12
0309 VÅGAVEGEN	1401		11-12
0310 STORÅSEN VEST	1401		11-12
0311 STORÅSEN ØST	1401		11-12
0312 SOLDALEN/SØRSTRAND	1401		11-12
0313 NYLAND/KLEIVA	1401		11-12
0314 HAVIKBOTN	1401		10, 12
0315 NYBØ/RAGNARRUD	1401		10, 12
0316 KRØKANE/SØLHEIM	1401		9-10, 12
0317 BRANDSØY	1401		9
0318 GRØNENGA/SUNDET	1401		9
0319 BJØRNSET	1401	19	

1401 FLORA

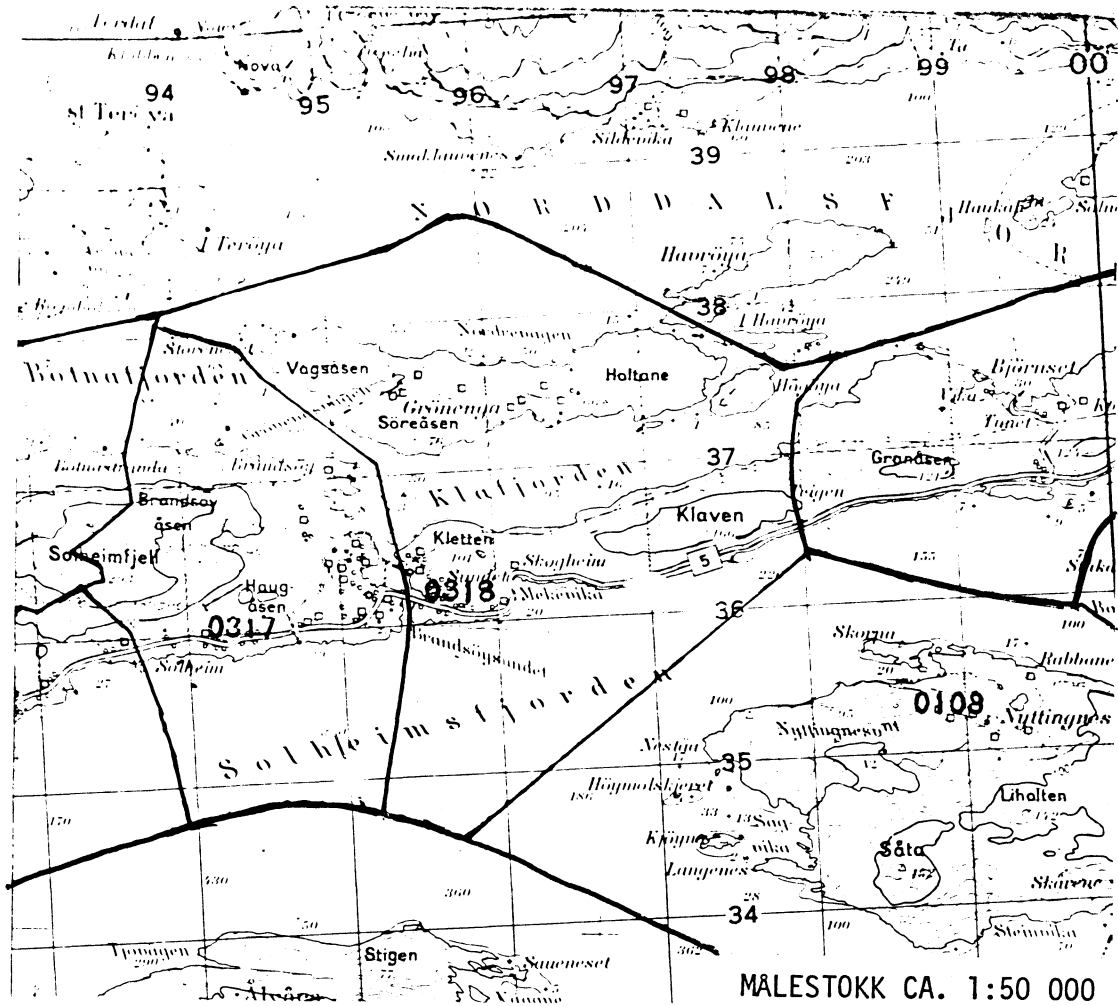


V e d l e s s 2

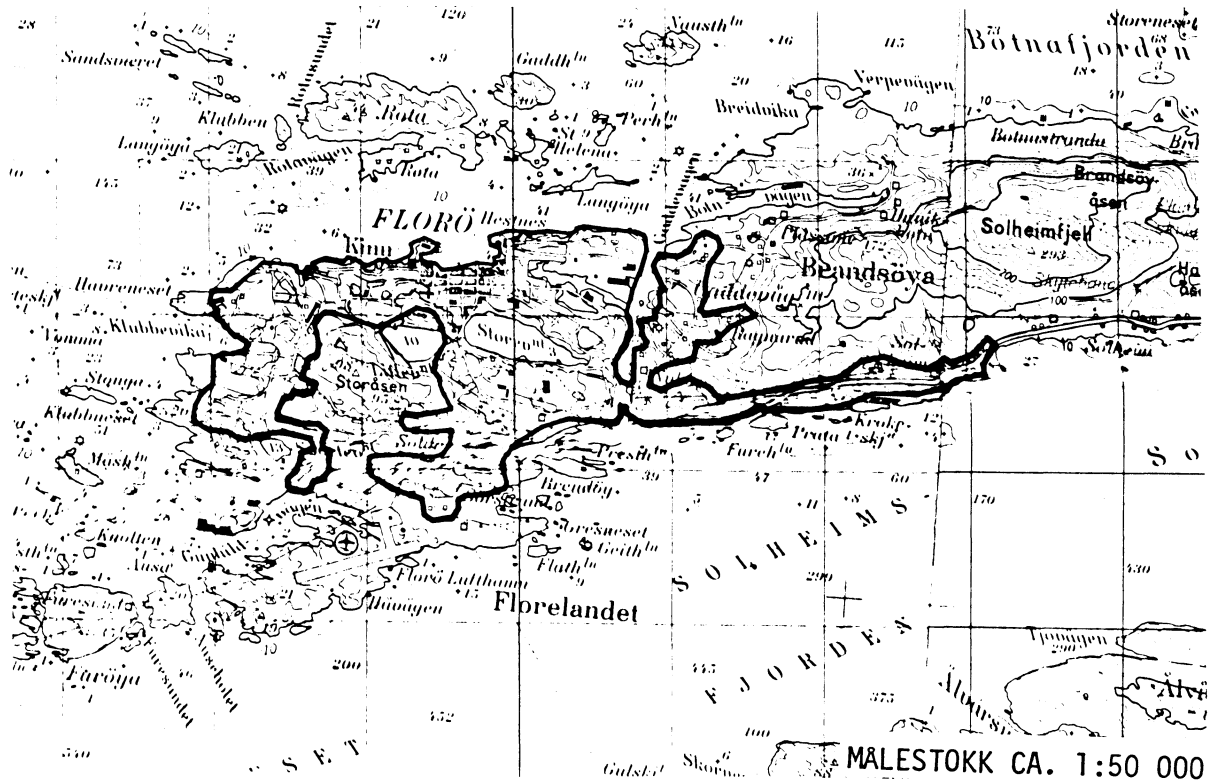
UTSNITT AV KRINSKART



UTSNITT AV KRINSKART



AVGRENSING AV FLORØ TETTSTAD



AVGRENSING AV BRANDSØY TETTSTAD



Med samtykke frå Norges geografiske oppmåling er NGOs kartmateriale brukt som kartgrunnlag.

Personskjema

Folke- og bustadteljing 1980

Undergitt
telepliktStatistisk
Sentralbyrå
Folke-
teljingskontoretSend skjemaet tilbake i svarkonvolutten
som mottakaren av bustadskjemaet
har fått.

Lovheimel:

Stortingsvedtak av 16. november 1978, med heimel i lov nr. 2 av 25. april 1907.

SET KRYSS SLIK: IKKJE SLIK: BRUK HELST
BLYANT ELLER
BLÅ/SVART
KULEPENN.

H

1. Kven bur De saman med i husværet? Rettleinga fortel kva vi meiner med eit husvære
Set fleire kryss om nødvendig.

- | | |
|--|--|
| 1 <input type="checkbox"/> Ingen | 4 <input type="checkbox"/> Dotter, son |
| 2 <input type="checkbox"/> Ektemake | 5 <input type="checkbox"/> Mor, far |
| 3 <input type="checkbox"/> Person eg er forlova med,
eller lev saman med
(utan formelt ekteskap) | 6 <input type="checkbox"/> Sysken, svigerforeldre, barnebarn,
svoger, svigerinne, svigerbarn, tante,
onkel, nevø, niese, besteforeldre |
| | 7 <input type="checkbox"/> Andre personar |

2. Kva for trussamfunn
er De tilslutta?

- | |
|---|
| 1 <input type="checkbox"/> Den norske kyrkja
(statskyrkja) |
| 2 <input type="checkbox"/> Trussamfunn utanfor
Den norske kyrkja |
| 3 <input type="checkbox"/> Ikkje tilslutta noko
trussamfunn |

3. Utanlandsk utdanning.

Dette spørsmålet skal berre dei svare på som har teke
utdanning utanfor Noreg.Der som budde i Noreg i 1970 skal ikkje føre opp
utanlandsk utdanning teke før 1970.Før opp viktigaste utdanninga, i kva for land ho er
fullført, og kor lang skolegang De har i utlandet.

Utdanning

Land

Samla skolegang i utlandet (talet på år)

4. Kva var viktigaste kjelda Dykkar til livsopphald
i året frå 1. nov. -79 til 31. okt. -80?
Set berre eitt kryss

- | | |
|---|--|
| 1 <input type="checkbox"/> Inntekta frå eige arbeid, eller arbeidet
til andre personar (t.d. ektemake, foreldre) | 4 <input type="checkbox"/> Stipend, lån, formue,
føderåd, leigeinntekt eller
anna formuesinntekt |
| 2 <input type="checkbox"/> Verneplikts-/sivilteneste | |
| 3 <input type="checkbox"/> Pensjon, trygd | |

5. Utførte De inntektsgivande arbeid i minst
100 timar i året frå 1. nov. -79 til 31. okt. -80?Arbeid som ein familiemedlem gjer i ei
familiebedrift (t.d. gardsbruk, butikk) blir
og rekna som inntektsgivande arbeid.

- | | |
|-------------------------------|--------------------------------|
| 1 <input type="checkbox"/> Ja | 2 <input type="checkbox"/> Nei |
| | Sjå rettleinga |

Spørsmål 6 - 15 gjeld inntektsgivande arbeid. Berre dei som har svart "Ja" på spørsmål 5 skal svare på desse.

6. Før opp namn og adresse på den arbeidsstaden (bedrifta) der De
utførte inntektsgivande arbeid lengst tid i året frå 1. nov. -79 til
31. okt. -80. Med bedrift meiner vi t.d. butikk, kontor, gardsbruk,
fabrikk e.l. Sjå rettleinga.

Namn:

Adresse:

Poststad:

7. Gjer greie for verksemda på denne
arbeidsstaden så nøye som råd er.
Skriv t.d. jordbruk, produksjon av møbel,
leigebiltransport, bokhandel, sal av bilar e.l.

Verksemd:

8. Kva for yrke (tittel) hadde De på
denne arbeidsstaden?
Skriv t.d. heimehjelp, rørleggjar, sjuke-
pleiar, damefrisør, reklamekonsulent,
platearbeidar, reingjeringshjelp e.l.

Yrke:

9. Korleis er /var De knytt til arbeidsstaden
De har nemnt i spørsmål 6?

- | | |
|--|---|
| 1 <input type="checkbox"/> Som fast eller mellombels tilsett | 3 <input type="checkbox"/> Som familiemedlem
utan fast løn i
familiebedrift |
| 2 <input type="checkbox"/> Som sjølvstendig
(eigar) | |

10. Kor mange timar inntektsgivande arbeid utførte De i året frå 1. nov. -79 til 31. okt. -80?
Ta med alt inntektsgivande arbeid De utførte i heile perioden.

- | | |
|--|--|
| 1 <input type="checkbox"/> 100 - 499
arbeidstimar | 3 <input type="checkbox"/> 1000 - 1299
arbeidstimar |
| 2 <input type="checkbox"/> 500 - 999
arbeidstimar | 4 <input type="checkbox"/> 1300 arbeidstimar
eller fleire |

H

11. Kor mange timar inntektsgivande arbeid utførte De i veka 25. - 31. okt.?

- | | | |
|--|---|---|
| 1 <input type="checkbox"/> Ingen, arbeide
ikkje denne veka | 2 <input type="checkbox"/> 1 - 9
timar | 4 <input type="checkbox"/> 20 - 29
timar |
| Arbeide De ikkje denne
veka, skal De ikkje fylle
ut resten av skjemaet | 3 <input type="checkbox"/> 10 - 19
timar | 5 <input type="checkbox"/> 30 timar
eller fleire |

12. Kvar møtte De på arbeid i veka 25. - 31. okt.?

- | | |
|--|--|
| 1 <input type="checkbox"/> Eg møtte fast på same
arbeidsstaden/adressa som eg har
ført opp på spørsmål 6 | 3 <input type="checkbox"/> Eg møtte på
ulike stader
denne veka |
| 2 <input type="checkbox"/> Eg møtte fast på ein annan stad
i kommune
(Skriv namnet på kommunen) | Møtte De på ulike
stader denne veka,
skal De ikkje fylle ut
resten av skjemaet. |

13. Kor ofte reiste eller gjekk De frå heimstaden
Dykkar til arbeidsstaden i veka 25. - 31. okt.?
Sjå rettleinga.

- | | |
|---|---|
| 1 <input type="checkbox"/> 1 gong | 3 <input type="checkbox"/> 4 gonger
eller fleire |
| 2 <input type="checkbox"/> 2 - 3 gonger | 4 <input type="checkbox"/> Var ikkje på
heimstaden
denne veka |

14. Kor lang tid brukte De til vanleg frå heimstaden
Dykkar til arbeidsstaden (ein veg) i veka
25. - 31. okt.?

- | | |
|---|--|
| 1 <input type="checkbox"/> 0 - 14 min. | 3 <input type="checkbox"/> 30 - 44 min. |
| 2 <input type="checkbox"/> 15 - 29 min. | 4 <input type="checkbox"/> 45 min.
eller meir |

15. Kva for transportmiddel brukte De til vanleg
frå heimstaden til arbeidsstaden (ein veg)
i veka 25. - 31. okt.? Set fleire kryss om nødvendig.

- | | | |
|---------------------------------|--|--|
| 1 <input type="checkbox"/> Bil | 3 <input type="checkbox"/> Tog, trikk,
T-bane | 5 <input type="checkbox"/> Brukte sykkel.
Gjekk i meir
enn 10 min. |
| 2 <input type="checkbox"/> Buss | 4 <input type="checkbox"/> Båt | 6 <input type="checkbox"/> Anna |

Bustadskjema

Folke- og bustadteljing 1980

Unergitt
teiepliktStatistisk
Sentralbyrå
Folke-
teljingskontoret

Lovheimel

Stortingsvedtak av 16 november 1978, med heimel i lov nr 2 av 25 april 1907

For kvart husvære skal det nyttast berre
ein svarkonvolutt. Alle personskjema og det utfylte
bustadskjemaet skal sendast samla i svarkonvolutten.SET KRYSS SLIK: IKKJE SLIK: BRUK HELST
BLYANT ELLER
BLÅ/SVART
KULEPENN.

H

1. Har andre som bur i husværet fått bustadskjema?

1 Nei 2 JaLes teksten under midten på
skjemaet før De held fram.2. Kor mange rom på 6m²
eller meir er det i husværet?
Ta ikkje med kjøkken, bad og gang

- 1 1 rom 5 rom
2 2 rom 6 rom
3 3 rom 7 rom
4 4 rom 8 rom eller
fleire

3. Kor stort er husværet,
målt i kvadratmeter?

- 1 Under 30m² 5 60-79m²
2 30-39m² 6 80-99m²
3 40-49m² 7 100-129m²
4 50-59m² 8 130m²
eller meir

4. Kva slags eige-/leigeforhold er det til husværet?
Set berre eitt kryss.

- 1 Eg/vi eig det gjennom
burettslag, aksjeselskap e.l. 3 Eg/vi leiger det ved
vanleg leigekontrakt
2 Eg/vi eig det alleine
eller saman med andre 4 Eg/vi leiger det gjennom
arbeidet (tenestebustad)
5 Eg/vi leiger det ei viss
avgrensa tid
6 Eg/vi leiger det på
andre vilkår enn dei
som er nemnde ovanfor

5. Kor stort kjøkken er det i husværet?

- 1 Kjøkkenet er 6m²
eller større
2 Kjøkkenet er
mindre
enn 6m² 3 Det er
ikkje kjøkken
i husværet

6. Kva slags WC/do har dei som bur i husværet
tilgjenge til?

- 1 Vassklosett
i husværet 2 Vassklosett
utanfor husværet
3 Annan do

7. Kva er viktigaste kjelda for oppvarming av husværet?

- 1 Sentralvarme
(radiatorar e.l.) 3 Omnar for flytande
brensel (olje, parafin e.l.)
2 Elektriske omnar,
varmekablar e.l. 4 Omnar for fast
brensel (ved, koks e.l.)

Spørsmål 8 - 15 nedanfor skal De og svare på

Dersom det er motteke eitt bustadskjema i
husværet, fyller De det ut og sender det tilbake
i svarkonvolutten saman med alle person-
skjema.Dersom fleire i husværet har motteke bustad-
skjema og svarkonvolutt, så gjer følgjande:

1. Ta kontakt med den (dei) andre som har motteke bustadskjema.
2. Fyll ut eitt av bustadskjema.
3. Send dette skjemaet saman med dei utfylte personskjema tilbake i same svarkonvolutten.

8. Er det pipe i husværet?

1 Ja 2 Nei9. Er det montert brenselomn
eller peis i husværet?1 Ja 2 Nei10. Er det bad eller dusj i
husværet?1 Ja 2 Nei11. Er det telefon i
husværet?1 Ja 2 Nei12. Rår nokon av dei som bur
i husværet over personbil?1 Ja 2 Nei

H

13. Kva slags hus ligg husværet i? Sjå rettleinga.

- 1 Våningshus knytt til gardsdrift
(hovudbygning, kårbustad,
forpaktarbustad e.l.) 5 Anna bustadbygg med
mindre enn 3 etasjar
2 Frittliggjande einebustad (einebustad
med minst ein halv meters
avstand til næraste hus) 6 Blokk, leigegård eller
anna bustadbygg med
3 etasjar eller meir
3 Hus i kjede, rekkjehus, terrassehus
eller vertikalt delt tomannsbustad 7 Forretningsbygg, verkstadbygg e.l.
4 Horisontalt delt tomannsbustad 8 Hotell, pensjonat, aldersheim, barneheim,
sjukehus, militærforlegning eller anna
bygg for felleshushald

14. Når vart huset bygd?

- 1 1900 eller før 5 1946 - 1950
2 1901 - 1920 6 1951 - 1960
3 1921 - 1940 7 1961 - 1970
4 1941 - 1945 8 1971 - 1980

15. Kor mange husvære er det i huset? Rettleinga fortel kva vi meiner med hus og husvære.

- 1 husvære 2 husvære 3 husvære 4 husvære 5 husvære

Dersom det er 6 husvære eller fleire,
før opp talet her →