

KOMMUNEHEFTE



FOLKE- OG BOLIGTELLING 1980

1102 **SANDNES**

STATISTISK SENTRALBYRÅ
KONGSVINGER



**FOLKE- OG BOLIGTELLING
1. NOVEMBER 1980**

1102 SANDNES

**STATISTISK SENTRALBYRÅ
KONGSVINGER 1981**

ISBN 82-587-0022-7

FORORD

Hovedformålet med Folke- og bolig telling 1980 var å gi et bilde av befolkningen og levekårene i det norske samfunnet ved å se opplysninger om alder, kjønn, yrke, arbeid, inntekt, utdanning, boforhold o.l. i sammenheng.

Et annet viktig formål var å gi statistikk for mindre geografiske områder, som kommuner og deler av kommuner. De statistiske kommuneheftene gir de første resultatene fra tellingen for å dekke dette formålet. Flere resultater for den enkelte kommune i form av et sett upubliserte tabeller (en "tabellpakke"), vil foreligge kort tid etter at heftene er utgitt. Tabellene vil bli levert som utskrift på papir eller micro-fiche, etter brukerens ønske.

Når kommuneheftene for alle kommuner i et fylke er publisert, vil det bli laget et sammendrag for hele fylket med tabeller som svarer til dem som finnes i kommuneheftene. Når hele landet er dekket med kommunehefter, vil det også bli laget et sammendrag for hele landet. Tilsvarende sammendrag for fylkene og hele landet vil bli laget av den "tabellpakke" som er nevnt foran.

Resultatene fra Folke- og bolig telling 1980 vil ellers bli gitt i tabellpublikasjoner som vil kaste lys over spesielle emner, bl.a. sysselsetting, boligforhold, familier og husholdninger. Resultatene vil også bli vist i kart og diagrammer. Bl.a. vil det bli laget bosettingskart tilsvarende de som ble laget i samband med Folke- og bolig telling 1970.

Statistisk Sentralbyrå, Oslo/Kongsvinger, 30. november 1981

Arne Øien

Johan-Kristian Tønder

INNHold

	Side
Tabellregister	7
Tekstdel	
1. Opplegg og gjennomføring	8
1.1. Omfang	8
1.2. Grunnlag for statistikken	8
1.3. Datainnsamling	8
2. Feilkilder	9
3. Begreper og kjennemerker	9
3.1. Personkjennemerker	9
3.2. Familie- og husholdningstype	14
3.3. Boligkjennemerker	15
3.4. Inndelingen i grunnkretser	17
4. Bruk av tabellene	17
5. Merknader til tabellene	18
Tabelldel	19
Vedlegg	
1. Grunnkretser i 1980 og tellingskretser i 1970. Endringer i kommuneinndelingen fra 1970 til 1980	41
2. Kart over grunnkretsinnndelingen	43
3. Kart over tettsteder	49
4. Personskjema	51
5. Boligskjema	53

Standardtegn i tabeller

- : Tall kan ikke offentliggjøres
- Null

TABELLREGISTER

	Side
1. Folkemengden ved folketellingene 1801 - 1980	19
2. Folkemengden etter kjønn, ekteskadelig status og alder. 1/11 1980	19
3. Folkemengden etter trossamfunn/viktigste kilde til livsopphold, kjønn og alder. 1/11 1980	19
4. Personer 16-66 år etter yrkesaktivitet, arbeidstid, kjønn og høyeste utdanning. 1/11-79 - 31/10-80	20
5. Personer 16 år og over, etter yrkesaktivitet, arbeidstid, kjønn og alder. 1/11-79 - 31/10-80	21
6. Yrkesaktive 16 år og over, etter alder og næring. 1/11-79 - 31/10-80	21
7. Yrkesaktive 16 år og over, etter kjønn, arbeidstid og næring/yrkesfelt. 1/11-79 - 31/10-80	22
8. Yrkesaktive 16 år og over i arbeid i uka 25/10 - 31/10 1980, etter kjønn, arbeidstid i uken og næring/yrkesfelt	23
9. Yrkesaktive 16 år og over med fast oppmøteplass på arbeid i uka 25/10 - 31/10 1980, etter tallet på arbeidsreiser, reisetid og yrkesfelt/oppmøteplass	24
10. Yrkesaktive 16 år og over med fast arbeidsreise i uka 25/10 - 31/10 1980, etter reise- måte, oppmøteplass, tallet på arbeidsreiser og reisetid	25
11. Boliger etter hustype og tallet på rom. Bosatte etter tallet på rom i boligen. 1/11 1980	26
12. Boliger etter husets byggeår og hustype/eie-/leieform. Bosatte og rom, etter husets byggeår. 1/11 1980	26
13. Boliger etter viktigste kilde til oppvarming og byggeår/installasjon av pipe. Bosatte etter boligens viktigste kilde til oppvarming. 1/11 1980	27
14. Boliger etter sanitærutstyr og tallet på rom. Bosatte etter boligens sanitærutstyr. 1/11 1980	27
15. Boliger, rom og bosatte, etter hustype. 1/11 1980	28
16. Boliger etter eie-/leieform og areal. Bosatte etter eie-/leieforhold til boligen. 1/11 1980	28
17. Boliger, bosatte og rom, etter bosatte pr. rom i boligen. 1/11 1980	28
18. Boliger etter tallet på rom og tallet på bosatte. 1/11 1980	29
19. Familier og personer, etter familietype, husholdningstype og tallet på familier i hus- holdningen/yrkesaktivitet i familien. 1/11 1980	29
20. Familier og personer i privathusholdninger, etter familietype og eie-/leieforhold til boligen/tallet på rom i boligen. 1/11 1980	30
21. Tallet på privathusholdninger med utvalgte kjennetegn for boligstandard, og disponering av personbil. Bosatte i slike husholdninger, etter alder. 1/11 1980	30
22. Folkemengden etter alder, kjønn og type boligstrøk/grunnkrets. 1/11 1980	31
23. Yrkesaktive 16 år og over, etter næring, kjønn og type boligstrøk/grunnkrets. 1/11 1980 ..	35
24. Tallet på privathusholdninger med utvalgte kjennetegn for boligstandard, og disponering av personbil. Boligstrøk/grunnkrets. 1/11 1980	39

1. OPPLÈGG OG GJENNOMFØRING

1.1. Omfang

Folke- og bolig telling 1980 omfatter alle personer (også utenlandske statsborgere) som ifølge Forskrifter om føringen og ordningen av folkeregistrene fastsatt av Statistisk Sentralbyrå den 26. november 1979, var registrert bosatt i Norge på tellingstidspunktet den 1. november 1980.

Boligtellingen har med alle privatboliger (private leieligheter mv.) hvor minst én person var registrert bosatt den 1. november 1980.

Boliger som var ubebodd eller som var bebodd bare av midlertidig tilstedeværende (f.eks. ugifte personer som oppholdt seg utenom foreldrenes hjem på grunn av skolegang, studier), omfattes ikke av tellingen. Det er heller ikke innhentet opplysninger om boliger for forpleide i aldershjem, pleiehjem, barnehjem og andre fellesinstitusjoner.

Enheten hus omfattes ikke av tellingen denne gang. Det gis likevel enkelte opplysninger om det huset som boligen ligger i. I avsnitt 3 er det gjort nærmere rede for bostedsbegrepet (det sted en person skal regnes som bosatt) og boligbegrepet.

1.2. Grunnlag for statistikken

De fleste opplysninger i folke- og bolig tellingen bygger på oppgaver gitt direkte av oppgave-giverne på egne skjemaer.

Personskjema ble sendt til alle personer som hadde fylt 16 år eller fylte 16 år i løpet av 1980, (se vedlegg 4).

For personer under 16 år fikk Statistisk Sentralbyrå de nødvendige opplysninger fra folkeregisteret i den enkelte kommune.

Opplysningene om den enkelte privatbolig er gitt på eget boligskjema, (se vedlegg 5).

Oppgavene over befolkningens utdanningsbakgrunn er hentet fra utdanningsopplysningene gitt i folketellingen 1970 og "Arkivet for påbegynt og avsluttet utdanning" i Statistisk Sentralbyrå som inneholder alle utdanninger som en person har avsluttet i Norge i perioden 1970 - 1980. I tillegg kommer oppgaver over utenlandsk utdanning gitt i folketellingen 1980.

Oppgaver over alder, kjønn og andre demografiske kjennetegn er hentet fra Det sentrale personregister i Statistisk Sentralbyrå.

Nødvendige oppgaver over de vernepliktige og sivile tjenestepliktige er innhentet gjennom Forsvarets overkommando og Administrasjonen for sivile tjenestepliktige.

Folke- og bolig telling 1980 ble gjennomført med hjemmel i Statistikkloven av 25. april 1907 og Stortingsvedtak av 16. november 1978.

1.3. Datainnsamling

Ved folketellingen i 1980 ble skjemaene sendt i posten direkte til den enkelte person. Før utsendingen tok til, ble navn og adresse påført skjemaene. Det var Det sentrale personregister som dannet grunnlaget for denne påføringen.

Hver person fikk tilsendt sitt eget personskjema sammen med en rettleiding.

I tillegg fikk den eldste personen i familien et boligskjema. Med boligskjemaet fulgte også en svarkonvolutt.

Utfylte personskjema fra alle som bodde i boligen sammen med ett boligskjema ble sendt samlet tilbake i svarkonvolutt. Dersom det bodde flere familier i samme boligen, nyttet familiene samme svarkonvolutt og bare ett boligskjema ble utfylt. Innsamlingsmetoden gav derfor grunnlag for å danne bohusholdninger (se nedenfor) i folke- og bolig tellingen.

Den enkelte person er i tellingen regnet å ha sitt bosted i den bolig hvor vedkommende var registrert bosatt i folkeregisteret 1. november 1980. Innsamlingen av opplysningene viste at enkelte personer bodde i en annen bolig enn der de var registrert bosatt i folkeregisteret. Dette gjaldt bl.a. ugifte studenter og skoleelever som bodde på hybel og som sendte sitt personskjema i samme svarkonvolutt som hybelverten. Dette gjaldt også personer som hadde flyttet kort tid før 1. november 1980 og

som gav opp boligopplysninger på den nye adressen, mens flyttingen først ble registrert i folkeregistret etter 1. november 1980. I slike tilfelle ble personene likevel regnet som bosatt i den boligen/adressen de var registrert på i folkeregisteret 1. november 1980. I avsnitt 3 er det gjort rede for hvilket sted en person skal regnes som bosatt. I samme avsnitt er det også gjort rede for begrepet "bohusholdning".

De personer som ikke hadde svart på folketellings skjemaene til rett tid, fikk tilsendt en adressert purring.

De som ikke svarte på den adresserte purringen, ble oppsøkt av tellere som krevde inn oppgavene.

2. FEILKILDER

Under gjennomføring og bearbeiding av en statistisk telling vil det alltid kunne oppstå ulike feil som kan gi utslag i tellingsresultatene.

De fleste feilene oppstår vanligvis under oppgaveinnhenting og kommer av uriktige svar eller mangelfullt utfylte skjemaer.

Feil som oppstår under bearbeidingen er først og fremst knyttet til koding av opplysninger, i vårt tilfelle spesielt opplysningene om næring og yrke.

For å få et grunnlag til å vurdere hvor omfattende feilene er, ble det gjennomført en kvalitetskontrollundersøkelse i samband med tellingen.

Resultatene fra denne undersøkelsen blir publisert i serien Statistiske analyser. Resultatene er ventet å foreligge i løpet av 1982 og vil ta for seg sentrale kjennetegn fra boligdelen av tellingen, og kjennetegn for sysselsetting og arbeidsmarked.

3. BEGREPER OG KJENNEMERKER

3.1. Personkjennemerker

Når ikke annet er nevnt, refererer personopplysningene seg til 1. november 1980.

Bosted

Den enkelte person er i tellingen regnet å ha sitt bosted i den kommune og i den bolig hvor vedkommende var registrert som bosatt i folkeregisteret den 1. november 1980. Hovedregelen er at en person skal registreres som bosatt der vedkommende regelmessig tar sin døgnhvile.

De viktigste registreringsreglene er ellers:

Bostedsforhold	Skal registreres som bosatt i
Gift person som pga. arbeid, studier, avtjening av verneplikt e.l. oppholder seg utenom ektefellenes felles bolig	Ektefellenes felles bolig
Ugift person som pga. studier, skolegang eller avtjening av verneplikt oppholder seg utenom foreldrenes/forsørgers bolig	Foreldrenes/forsørgers bolig
Ugift person med eget arbeid og som vanligvis ikke bor hos foreldre/forsørger	Boligen der personen vanligvis bor
Person som pga. ferie, besøk hos kjente, forretningsreise e.l. er fraværende fra boligen der vedkommende vanligvis bor	Boligen der personen vanligvis bor
Person som er forpleid i barnehjem, aldershjem, pleiehjem eller er satt bort i privat pleie	Barnehjemmet, aldershjemmet, pleiehjemmet eller boligen hvor personen er i pleie
Person som er innlagt på sykehus eller anbrakt på arbeidsskole, arbeidsanstalt eller i fengsel	Boligen der personen var bosatt før innleggelsen eller anbringelsen

Personer som ikke kan henføres til en bestemt bolig, er regnet til gruppen "Uten fast bopel". Personer uten fast bopel er som regel registrert som bosatt i den kommunen hvor de sist hadde fast bosted.

I det følgende er begrepet "Bosatt" brukt i samme betydning som begrepet "Registrert bosatt".

Det er ikke innhentet opplysninger om midlertidig bosted. Det kan derfor ikke gis oppgaver over den tilstedeværende befolkning.

Opplysningene fra Folke- og bolig telling 1980 er ikke brukt til å justere opplysningene i folkeregistrene.

Alder

I fordelingen etter alder er den enkelte person gruppert etter alder pr. 31. desember 1980 (Alder = 1980 - fødselsår).

Ekteskapelig status

Det er brukt fire hovedgrupperinger etter ekteskapelig status, nemlig ugifte, gifte, skilte og enker/enkemenn.

Samboende

Med samboende menes personer som lever sammen (i ekteskapsliknende forhold) uten å ha inngått formelt ekteskap.

I gruppen samboende er regnet bare de personer som er registrert bosatt på samme adresse i folkeregisteret 1. november 1980.

Trossamfunn

Det er brukt tre grupperinger etter trossamfunn, nemlig "Den norske kirke", "Trossamfunn utenfor den norske kirke" og "Ikke tilsluttet trossamfunn".

Personer under 16 år er som regel gruppert sammen med sine foreldre. I de tilfelle foreldrene ikke tilhører samme gruppe, er imidlertid barna ført til gruppen for uoppgitt.

Utdanning

Oppgavene over utdanning omfatter enkeltutdanninger på hel- eller deltid av minst 5 måneders normal varighet.

For personer med flere enkeltutdanninger, er den utdanning som har lengst samlet varighet (normal varighet av enkeltutdanningen tillagt varigheten av den forutdanning som kreves) regnet som høyeste utdanning. Av utdanninger med lik samlet varighet, er den som antas å være av størst yrkesmessig betydning, oppfattet som personenes høyeste utdanning. Utdanningsgrupperingen er foretatt etter 1973-utgaven av Standard for utdanningsgruppering i offentlig norsk statistikk (Statistisk Sentralbyrås Håndbøker nr. 28).

Standarden er bygd opp som et pyramidisk klassifikasjonssystem.

Enkeltutdanningene er først ordnet i grove grupper som i standarden kalles utdanningsnivåer. Innenfor hvert nivå er det først foretatt en sortering etter fagfelt, dernest en finere sortering i faggrupper.

Inndelingen i nivåer eller hovedgrupper er foretatt på denne måte:

0. Ingen utdanning og utdanning på førskolenivå (utdanning for 6-åringer og mindre barn)
1. Utdanning på barneskolenivå (1-6 år, førskoleutdanning ikke medregnet)
2. Utdanning på ungdomsskolenivå (7-9 år)
3. Utdanning på gymnasnivå I (10 år)
4. Utdanning på gymnasnivå II (11-12 år)
5. Utdanning på universitets- og høgskolenivå I (13-14 år)
6. Utdanning på universitets- og høgskolenivå II (15-16 år)
7. Utdanning på universitets- og høgskolenivå III (17-18 år)
8. Utdanning på forskernivå (over 18 år)
9. Uoppgitt utdanning.

I tabellene over personenes høyeste utdanning fra folketellingen er gruppene 0 og 9 slått sammen til en gruppe.

Fagfelt er i standarden spesifisert slik:

1. Allment fagfelt
2. Humaniora og estetikk
3. Undervisning
4. Administrasjon, økonomi, samfunnsvitenskap og jus
5. Industri, håndverk, naturvitenskap og teknikk
6. Samferdsel
7. Helsevesen
8. Jordbruk, skogbruk og fiske
9. Tjenesteyting og forsvar.

I tabellene fra folketellingen er bare de viktigste fagfeltene under de forskjellige nivå- eller hovedgruppene spesifisert. De andre fagfelt er slått sammen til en gruppe.

I folketellingen 1970 ble det foretatt en tre-deling av standardens gymnasnivå etter utdanningsvarighet på henholdsvis 10 år, 11 år og 12 år.

I folketellingen 1980 følger inndelingen standardens gruppering, nemlig en gruppering på henholdsvis 10 år og 11-12 år.

Fagutdanninger avsluttet før 1972/73 og som ikke bygger på examen artium, kodes i tellingen 1980 med 8 års allmennutdanning som grunnlag. Fagutdanninger avlagt etter 1972/73 kodes med 9 år som grunnlag.

Viktigste kilde til livsopphold

Personer 16 år og over er gruppert etter den kilde til livsopphold som var viktigst de siste 12 månedene før tellingstidspunktet, dvs. fra 1. november 1979 fram til 1. november 1980. For personer under 16 år bosatt i privathusholdninger er inntekt fra andre personer alltid regnet som viktigste kilde til livsopphold.

For personer under 16 år bosatt i felleshusholdninger er pensjon, trygd regnet som viktigste kilde til livsopphold.

Med "inntekt av eget arbeid" er ment inntekt av egen yrkesaktivitet.

"Pensjon, trygd" omfatter syketrygd, arbeidsløshetsstrygd, forsørgertrygd, uføretrygd, alderstrygd, yrkesskadetrygd, krigspensjon, bedriftspensjon o.l.

Som "stipend, lån, formue, føderåd, leieinntekt eller annen formuesinntekt" regnes også utbetalinger i forbindelse med livsforsikring eller individuell pensjonsforsikring. Underhold fra andre enn privatpersoner (f.eks. stønader fra det offentlige, institusjoner eller bedrifter), unntatt pensjon og trygd regnes også med her.

Personer som har andre personers inntekt som viktigste kilde til livsopphold er gruppert under "inntekt av eget arbeid eller andre personers arbeid/inntekt". Dette gjelder uansett om inntekten kommer fra arbeid, pensjon, trygd eller stipend, lån mv.

Yrkesaktivitet

I Folke- og bolig telling 1980 er det innhentet oppgaver om yrkesaktiviteten både for de siste 12 månedene før tellingstidspunktet og den siste uka før tellingstidspunktet.

Som yrkesaktivitet er regnet alt arbeid som blir utført mot betaling i form av lønn, inntekt av egen bedrift, provisjon, honorarer o.l. Arbeid som familiemedlem uten fast lønn i familiebedrift (f.eks. gårdsbruk, butikk) og verneplikts-/siviltjeneste er også regnet som yrkesaktivitet.

Som yrkesaktive de siste 12 månedene er regnet personer 16 år og over som utførte yrkesaktivitet av minst 100 timers varighet i denne perioden.

Som yrkesaktive den siste uka før tellingstidspunktet er regnet personer 16 år og over som utførte yrkesaktivitet av minst 1 times varighet i denne uka. Personer som var midlertidig borte fra arbeidet hele uka på grunn av sykdom, permisjon, ferie e.l. er ikke regnet med blant de yrkesaktive.

Arbeidstid

Det er innhentet oppgaver over arbeidstida både for de siste 12 månedene før tellingstidspunktet og den siste uka før tellingstidspunktet.

Arbeidstida omfatter all tid som er medgått til yrkesaktivitet. Arbeidstid som har gått med til forberedelse i tillegg til ordinær arbeidstid, er også regnet med (f.eks. forberedelser i tillegg til ordinær undervisningstid for lærere). Tid som er brukt til skolearbeid, studier og husarbeid for egen familie, er ikke regnet med.

Fravær på grunn av sykdom, permisjon, ferie e.l. er heller ikke regnet med i arbeidstida.

Generelt om grupperingen etter næring, yrke og yrkesstatus

Personer 16 år og over med yrkesaktivitet er gruppert på næring etter arten av virksomheten til den bedrift der den enkelte arbeide hele tiden eller lengst tid de siste 12 månedene før tellingstidspunktet. Disse personene er videre gruppert på det yrke og den yrkesstatus som de hadde hele tiden eller lengst tid i denne bedriften i 12-månedersperioden.

Personer 16 år og over med yrkesaktivitet siste uka før tellingstidspunktet er gruppert etter den næring og det yrke vedkommende oppgav å ha hatt i den bedriften som den enkelte arbeide hele tiden eller lengst tid de siste 12 månedene før tellingstidspunktet. Det er således ikke innhentet særskilte oppgaver om de yrkesaktives næring og yrke for den siste uka før tellingstidspunktet.

Næring

Næringsgrupperingen er foretatt etter 1978-utgaven av Standard for næringsgruppering i offentlig norsk statistikk (Statistisk Sentralbyrå's Håndbøker nr. 9).

Denne standarden er i samsvar med International Standard Industrial Classification of All Economic Activities (ISIC).

I standarden er grupperingssystemet utformet som et femsifret pyramidisk system hvor hvert siffer angir et grupperingsnivå. De fem nivåene er gitt følgende betegnelser:

Næring	1-sifret kode
Næringsområde	2-sifret kode
Næringshovedgruppe	3-sifret kode
Næringsgruppe	4-sifret kode
Næringsundergruppe	5-sifret kode

Næringene på 1-sifret nivå har følgende 9 inndelinger:

1. Jordbruk, skogbruk, fiske og fangst
2. Bergverksdrift
3. Industri
4. Kraft- og vannforsyning
5. Bygge- og anleggsvirksomhet
6. Varehandel, hotell- og restaurantvirksomhet
7. Transport, lagring, post og telekommunikasjoner
8. Bank- og finansieringsvirksomhet, forsikringsvirksomhet, eiendomsdrift og forretningsmessig tjenesteyting
9. Offentlig, sosial og privat tjenesteyting.

En oversikt over den videre inndeling i næringsområder mv. finnes i Standard for næringsgruppering.

Næringsgrupperingen i 1980-tellingen er ikke direkte sammenliknbar med næringsgrupperingen i 1970-tellingen. Årsaken til dette er overgangen til ny standard for næringsgruppering i 1972. I folketellingen 1970 ble næringsgrupperingen foretatt etter 1960-utgaven av Standard for næringsgruppering.

Tabeller med sammenliknbare tall mellom tellingene i 1970 og 1980 vil bli publisert en tid etter kommuneheftene i de såkalte "tabellpakkene". Næringsoppgaver med resultater fra 1970-tellingen gruppert etter 1978-utgaven av Standard for næringsgruppering, vil da bli gitt. I folketellingen 1980 gis det næringsoppgaver ned på næringsgruppe (3-sifret kode).

Yrke

Yrkesgrupperingen er foretatt etter Standard for yrkesgruppering i offentlig norsk statistikk (utgitt av Arbeidsdirektoratet i 1965). Standarden følger i prinsippet 1958-utgaven av International Standard Classification of Occupations (ISCO).

Standarden er bygd opp slik at nær beslektede yrker er ført sammen til såkalte yrkesgrupper, som igjen danner yrkesområder. Disse yrkesområdene er ført sammen til yrkesfelt.

Hvert yrke i klassifiseringen er betegnet med 5-sifret kodennummer:

første siffer angir yrkesfeltet
 første og annet siffer angir yrkesområde
 første - tredje siffer angir yrkesgruppe
 første - femte siffer angir yrke.

Til folketellingen 1980 har Statistisk Sentralbyrå ført nye yrker inn i denne standarden. Den inndelingen i yrkesgrupper som er brukt i 1965-utgaven, er stort sett brukt også her. Videre er en del yrkesgrupper slått sammen og noen er splittet i flere grupper. En ny 3-siffergruppe er tatt med for olje- og gassarbeid. Dessuten er ledende tjenestemenn i kommunal- og fylkeskommunal administrasjon og forvaltning skilt ut som ny gruppe.

Gruppene "Lærere" og "Faglærere i praktiske yrker" er slått sammen til en gruppe.

Oppgaver over yrke er i tellingen gitt med på yrkesgruppe (3-sifret kode).

Yrkesstatus

I tellingen er det brukt følgende tre grupperinger etter yrkesstatus:

1. Fast eller midlertidig ansatt
2. Selvstendig
3. Familiemedlem uten fast lønn i familiebedrift.

Personer (også medeiere) som arbeide i firmaer organisert som aksjeselskap, andelslag eller annen selskapsform med begrenset ansvar, er alltid regnet som ansatte.

En person er regnet som selvstendig dersom vedkommende drev virksomhet alene for egen regning eller sammen med andre med ubegrenset ansvar (f.eks. i ansvarlig selskap).

Gruppen "Familiemedlem uten fast lønn i familiebedrift" omfatter personer som arbeide i familievirksomhet uten fast avtalt lønn og som verken var eier eller medeier i virksomheten. Et familiemedlem uten fast lønn kan imidlertid ha vederlag for arbeidet i form av kost og losji, andel av overskott e.l.

I de tilfelle hvor ektefeller arbeide i felles virksomhet (f.eks. gårdsbruk) som ikke var organisert som aksjeselskap e.l., er den ene ektefellen regnet som selvstendig og den andre som familiemedlem uten fast lønn i familiebedrift, med mindre begge ektefellene var registrert som eiere av virksomheten.

Generelt om oppmøteplass, reisehyppighet, reisetid og transportmåte

Kjennemerkene gjelder personer 16 år og over med yrkesaktivitet i siste uka før tellingstidspunktet.

Reisehyppighet, reisetid og transportmåte gjelder yrkesaktive personer med fast oppmøteplass (se oppmøteplass).

Reisetid og transportmåte gjelder yrkesaktive personer med fast arbeidsreise (se reisehyppighet).

Oppmøteplass

Med oppmøteplass forstås en det stedet hvor vedkommende møtte fram ved arbeidsdagens start.

Personer 16 år og over med yrkesaktivitet siste uka før tellingstidspunktet er gruppert etter kommunen den faste oppmøteplassen lå i (rute 1 og 2 i personskjemaet).

Personer som i denne uka møtte på ulike arbeidssteder, var til sjøs e.l., er ikke regnet å ha fast oppmøteplass (rute 3 i personskjemaet).

Reisehyppighet

Med reisehyppighet forstås en det antall ganger vedkommende reiste fra hjemsted til arbeidssted den siste uka før tellingstidspunktet.

Hjemsted er alltid regnet som den boligadresse vedkommende er registrert bosatt på i folkeregisteret. For personer som bodde midlertidig på f.eks. hybel eller brakke i denne uka, er reisen mellom hybel, brakke og arbeidssted ikke medregnet.

For personer som var registrert bosatt på arbeidsstedet er det regnet hvor mange dager vedkommende var på arbeid siste uka før tellingstidspunktet.

Med "fast arbeidsreise" menes personer med fast oppmøteplass og som reiste minst en gang fra hjemsted til arbeidssted i uka før tellingstidspunktet.

Reisetid

Reisetid er reisetiden fra hjemsted (registrert boligadresse) til arbeidssted. Reisetiden er regnet én vei. I reisetiden er gangtid og ventetid under reisen tatt med. Det samme gjelder faste gjøremål som f.eks. å bringe barn til barnehage, dagmamma e.l. Tilfeldige gjøremål og forsinkelser er ikke regnet med.

For pendlere som bodde midlertidig på f.eks. hybel, brakke e.l., er reisetiden regnet fra hjemstedet og fram til arbeidsstedet.

Transportmåte

Med transportmåte forstås de transportmidler vedkommende til vanlig nyttet én vei fra hjemsted til arbeidssted siste uka før tellingstidspunktet.

For personer som ikke reiste på samme måte hver dag, er det regnet med den reisemåten vedkommende nyttet flest dager.

3.2. Familie og husholdningstype

Grupperingene på familie og husholdningstype refererer seg til tellingstidspunktet den 1. november 1980.

Familie

Til én og samme familie er regnet:

1. Ektepar og eventuelle ugifte barn registrert bosatt i samme privatbolig, aldershjem, pleiehjem, e.l.

2. Far/mor med ugifte barn registrert bosatt i samme privatbolig, aldershjem, pleiehjem, pensjonat, hotell e.l.

3. Hver enkelt person som ikke hører inn under noen av de to gruppene som er spesifisert ovenfor (bl.a. personer uten fast bopel). Disse personene danner således hver for seg egen familie (familie med én person).

I familier med ektepar er også tatt med eventuelle ugifte barn av bare den ene ektefellen og ugifte adoptivbarn og stebarn, men ikke fosterbarn.

Av reglene som er nevnt foran går det fram at personer (f.eks. ektefeller) som ikke var registrert bosatt i samme privatbolig, aldershjem, pleiehjem, e.l., aldri er gruppert under samme familie. Videre går det fram at gifte, separerte, skilte, enker og enkemenn ikke i noen tilfelle er regnet til samme familie som foreldrene. Når f.eks. et ektepar bor sammen med en skilt datter, danner ektefellene egen familie og datteren egen familie. Ellers kan nevnes at ugifte søsken som har felles bolig, der ingen av foreldrene er bosatt, hver for seg er regnet som særskilt familie.

Husholdningstype

Det er skilt mellom to husholdningstyper, nemlig privathusholdning og felleleshusholdning.

Gruppen "Privathusholdning" omfatter personer som var registrert som bosatt i privat bolig. Denne husholdningstypen er videre splittet opp etter tallet på familier i husholdningen. Som husholdningsenhet er her regnet bolighusholdning. Denne omfatter alle bosatte i samme bolig. Av dette følger at antall privathusholdninger er det samme som antall boliger i tellingen.

Til felleleshusholdning er regnet forpleide som var registrert bosatt i aldershjem, barnehjem, pleiehjem e.l.

Betjeningspersonale bosatt ved felleleshusholdninger er alltid gruppert under privathusholdning. Det samme gjelder militært personell som var bosatt i militærforlegning.

3.3. Boligkjennemerker

Boligkjennemerkene refererer seg til den boligen der den enkelte var registrert bosatt 1. november 1980.

Bolig (leilighet mv.)

Med leilighet menes f.eks. rekkehusleilighet, leilighet i tomannsbolig, leilighet i leiegård, blokkleilighet, hybelleilighet og hybel med egen inngang. Enebolig regnes også som leilighet.

Hybler uten egen inngang er som hovedregel ikke regnet som egen leilighet.

I hybelbygg er imidlertid hver enkelt hybel alltid regnet som leilighet. Dette gjelder også når flere hybler har felles gang, hall, bad og/eller kjøkken.

Videre er hybler for sykepleiere, legeboliger og rom som disponeres av privathusholdninger i sykehus, militærforlegninger eller felleleshusholdninger, alltid regnet som egne leiligheter.

Til en bolig er som hovedregel regnet rom som er bygd (eller ombyggt) til bruk for én eller flere personer med fellesskap i kost og losji, og hvor det er adkomst til rommene (rommet) uten at en må gå gjennom en annen bolig.

En bolig vil derfor som regel falle sammen med begrepet leilighet.

I enkelte tilfelle vil en bolig omfatte mer enn én leilighet. Dersom f.eks. ugifte barn bor i egen leilighet (hybel med egen inngang e.l.), men på samme adresse som foreldrene, er som hovedregel barna regnet å høre til samme bolig som foreldrene. I dette tilfelle utgjøres boligen av leiligheten som foreldrene bor i og leiligheten barna bor i. Bare dersom barna er registrert som egen familie i folkeregisteret, er leilighetene regnet som særskilte boliger.

Hybler uten egen inngang som ikke ligger i hybelbygg, institusjon e.l. og som bebos av personer som er registrert i folkeregisteret på vedkommende adresse, er alltid regnet til samme bolig som hovedleiligheten.

Med privatbolig er ment boliger som ikke er bebodd av forpleide i aldershjem, barnehjem og andre felleleshusholdninger. Boliger for ansatte (f.eks. sykepleiere) ved institusjoner er således regnet som privatboliger. Det samme gjelder boliger for befal mv. i militærforlegninger.

Det er ikke innhentet oppgaver for boliger som ikke er privatboliger.

I tabellene er "privatboligene" for enkelthets skyld kalt "boliger".

Rom

Oppgavene over tall på rom refererer seg til boliger som er med i tellingen, og omfatter beboelsesrom på 6 m² eller mer, og som kan nyttes året rundt. Kjøkken, bad, entré, hall, alkove, hems, trimrom, vaskerom og rom som bare nyttes til næringsvirksomhet (f.eks. kontor) er ikke med.

I 1980-tellingen er det ikke innhentet spesifiserte oppgaver over antall rom i boliger med "mer enn 8 rom", slik som det ble gjort i tellingen i 1970.

I oppgavene for "rom i alt" er tallene for antall rom i boliger med mer enn 8 rom derfor beregnet. For hver enkelt kommune er det laget gjennomsnittstall fra 1970-tellingen, (dvs. gjennomsnittlig antall rom i boliger med mer enn 8 rom). Dette gjennomsnittstallet er brukt for å fastlegge antall rom for boliger med mer enn 8 rom i 1980-tellingen.

Areal

Med boligens areal er ment nettoareal. I tillegg til beboelsesrom på 6 m² eller mer er også tatt med kjøkken, bad, entré, hall o.l.

Rom som er felles for to eller flere boliger, f.eks. felles gang, hall, bad e.l., er ikke regnet med i arealet.

Eie-/leieform

Som eiere er også regnet personer som eier aksje eller andel som gir boret.

Med "vanlig leiekontrakt" menes at vedkommende leier en bolig av en eier etter de regler og avtaler som følger av husleieloven. Vanlig leieforhold uten skriftlig kontrakt er også regnet med her.

Kjøkken

Med kjøkken menes i tellingen en del av boligen som er avgrenset fra andre deler av den, og hvor det er installert utstyr til matlaging for beboerne. Kjøkkenet kan være et eget rom, men trenger ikke være det.

Dersom flere boliger har felles kjøkken, f.eks. hybler i et hybelbygg, er alle boligene regnet å være uten kjøkken.

I størrelsen på kjøkkenet er også medregnet gulvplass til benker, skap o.l.

Viktigste kilde til oppvarming

Dersom to eller flere kilder er like viktige for boligens oppvarming, er begge (alle) disse regnet med.

Husholdningen disponerer bil

Med å disponere bil menes i tellingen å eie/leie bil eller å ha mulighet til privat bruk av f.eks. firmabil.

Stasjonsvogn og varevogn er regnet som personbil bare dersom den brukes også til privatkjøring.

Hustype

Som hus er som hovedregel regnet bygninger som fra kjeller til loft er atskilt fra andre bygninger.

Hver enkelt blokk er derimot regnet som ett hus, selv om det fra kjeller til loft er skillevegg(er) uten gjennomgang i blokken.

I rekkehus er hele rekken av boliger regnet som ett hus.

Som frittliggende enebolig er regnet enebolig med minst en halv meters avstand til nærmeste hus.

Som hustype "enebolig" er også regnet frittliggende eneboliger som inneholder en hybelleilighet, og/eller der ett eller flere rom er brukt som hybel.

Rekkehus er hus med leiligheter som har minst én vegg eller en del av en vegg felles med en annen leilighet. Hus i kjede er hus som er forbundet med et annet hus med garasje, carport, svalgang o.l. Terrassehus er hus med leiligheter som er bygd sammen i en bakkeskråning, og der flere av leilighetene har hele eller deler av taket til leiligheten under som terrasse.

Horisontalt delt tomannsbolig er hus med to vanlige leiligheter (som kan ha ulik størrelse) og hvor den ene leiligheten ligger i en etasje over den annen.

Annet boligbygg med mindre enn 3 etasjer omfatter også eneboliger med mindre enn en halv meters avstand mellom husene.

Gruppen "forretningsbygg mv." omfatter hus hvor halvparten eller mindre av golvarealet nyttes til privatbolig.

Som bygg for felleleshusholdning er regnet hus hvor det for bosatte og/eller midlertidig tilstedeværende er organisert felleleshusholdning.

Oppgaver over tall på boliger, rom og bosatte i bygg for felleleshusholdning omfatter bare privatboliger, rom og bosatte i disse boligene.

Byggeår

Med byggeår menes det året da minst halvparten av boligene i huset var ferdig til innflytting. Hus som er ombygd, er gruppert etter opprinnelig byggeår.

Gjennomsnittstall

Bosatte pr. bolig er lik tallet på bosatte i privatboliger dividert med tallet på privatboliger.

Rom pr. bolig er lik tallet på rom (kjøkken ikke medregnet) i privatboliger dividert med tallet på disse boligene.

Bosatte pr. rom er lik tallet på bosatte i privatboliger dividert med tallet på rom (kjøkken er ikke medregnet) i privatboliger.

3.4. Inndelingen i grunnkretser

Grunnkretsinnndelingen til bruk i folketellingen er foretatt av Byrået i samarbeid med kommunene og brukere av statistikk på regionalt nivå.

Følgende kriterier er lagt til grunn for utarbeidingen av grunnkretsene:

1. Utgangspunktet for grunnkretsinnndelingen er som regel inndelingen i folketellingskretser i 1970. Dersom inndelingen fra 1970 er endret, er det lagt vekt på at grupper av grunnkretser kan sammenliknes med en eller flere tidligere folketellingskretser.
2. Grunnkretsene er utformet slik at de kan være stabile over en rimelig tidsperiode.
3. Grunnkretsene skal bestå av et sammenhengende geografisk område.
4. Grunnkretsene bør være mest mulig ensartet når det gjelder natur- og næringsgrunnlag, kommunikasjonsforhold og bygningsmessig struktur.
5. Folketall og areal bør ikke variere for sterkt. Folketallet kan variere fra under 100 i sterkt spredtbygde strøk til over 1 000 i de tetttest utbygde byområdene.

Fordi grunnkretsinnndelingen skal være mest mulig stabil, er den ikke knyttet sammen med en avgrensning av tettbygde strøk, da disse grensene stadig må endres.

Tettstedsavgrensningen er ført videre uavhengig av grunnkretsinnndelingen. Retningslinjene for tettstedsavgrensningen følger i store trekk den som ble praktisert i 1960 og 1970. Hovedkriteriet ved avgrensningen av tettsted er at avstanden mellom husene i en husklynge ikke skal være over 50 meter, men det er tillatt skjønsmessige avvik for områder som ikke kan eller skal bebygges som f.eks. lagerplasser, idrettsanlegg, parker o.l. Området må ha minst 200 bosatte på tellingstidspunktet.

Det er ikke stilt noe krav om at grensene for grunnkretsene skal falle sammen med grensene for kirkesogn, skole- eller valgkretser.

Opgaver over grunnkretser grupperes også til delområder (bydeler/bygdslag). Disse delområdene består vanligvis av 1 000-3 000 personer i spredtbygde strøk og 3 000-5 000 personer i tettbygde strøk. Et delområde kan f.eks. være et område som sogner til et lokalt sentrum i en kommune.

En oversikt som viser forholdet mellom grunnkretser i 1980 og tellingskretser i 1970, er vist i vedlegg 1.

Kart som viser omfanget av grunnkretsene og tettstedsavgrensningene som det blir gitt resultater for i dette heftet, er vist i vedleggene 2 og 3.

For en nærmere orientering om grunnkretsene mv. vises til heftene "Grunnkretser og tettsteder. Dokumentasjon 1980".

4. BRUK AV TABELLENE

Dette heftet inneholder tabeller for den enkelte kommune. Tabellene i kommuneheftene er inndelt i seks hovedgrupper.

Tabellene 1-3 gir resultater for enkelte demografiske kjennetegn.

Tabellene 4-10 gir hovedresultater for utdanning, yrke, næring, arbeidstid mv. Tabellene 4-7 refererer seg til de siste 12 månedene før tellingstidspunktet. Tabellene 8-10 gir oppgaver for kjennemerker som knytter seg til siste uka før tellingstidspunktet.

Tabellene 11-18 gir resultater for boligdelen av tellingen.

Tabellene 19-21 gir resultater for familier og privathusholdninger.

Tabellene 22-24 gir hovedresultater for befolkning, yrkesaktivitet og boliger på grunnkrets.

5. MERKNADER TIL TABELLENE

Tabell 1:

I tabell 1 har en generelt tatt sikte på å gi tall tilbake til 1801 etter kommuneinndelingen i 1980. Over et så langt tidsrom har det imidlertid skjedd så mange endringer i kommuneinndelingen at det for de fleste kommuner er vanskelig å gi en sammenliknbar tallserie for hele perioden. For de folketellingene hvor det ikke har vært mulig å gi eksakte folketall, inneholder tabellen tall som er beregnet av Norsk Samfunnsvitenskapelig Datatjeneste. Disse tallene er framkommet ved at folketallene for tidligere år er justert på basis av antall personer som blir overført fra en kommune til en annen ved grensereguleringer. Det henvises til NSD for nærmere dokumentasjon.

I 1860 ble Sandnes skilt ut som eget ladested fra Høyland herred. I 1922 ble daværende Hetland herred delt i to herreder - Hetland og Randaberg. I 1923 ble en del av Hetland overført til Stavanger. I 1865 ble Høle eget herred ved deling av daværende Strand herred i to herreder - Strand og Høle. I 1965 ble Høyland, en del av tidligere Hetland og en del av tidligere Høle slått sammen med Sandnes. Resten av Hetland ble slått sammen med Stavanger og resten av Høle med Gjesdal herred.

1)
 TABELL 1. FOLKEMENGDEN VED FOLKETELLINGENE 1801 - 1980

ÅR	FOLKE- MENGDE	ÅR	FOLKE- MENGDE	ÅR	FOLKE- MENGDE	ÅR	FOLKE- MENGDE	ÅR	FOLKE- MENGDE	ÅR	FOLKE- MENGDE
1801 ..	(2003)	1835 ..	(3427)	1865 ..	(5488)	1900 ..	(8274)	1930 ..	(12581)	1960 ..	25430
1815 ..	(2323)	1845 ..	(3825)	1875 ..	(6465)	1910 ..	(9125)	1946 ..	(17564)	1970 ..	30624
1825 ..	(2849)	1855 ..	(4524)	1890 ..	(6836)	1920 ..	(11408)	1950 ..	19604	1980 ..	36726

1) TALLENE I PARENTES ER BEREGNEDE TALL FRA NORSK SAMFUNNSVITENSKAPELIG DATATJENESTE. SE ELLERS MERKNADER TIL TABELL 1 PÅ SIDE 18.

TABELL 2. FOLKEMENGDEN ETTER KJØNN, EKTESKAPLIG STATUS OG ALDER. 1/11 1980

ALDER	I ALT	MENN					KVINNER				
		I ALT	UGIFTE	GIFTE	ENKEMENN	SEPARERTE OG SKILTE	I ALT	UGIFTE	GIFTE	ENKER	SEPARERTE OG SKILTE
I ALT	36726	18257	8639	8877	320	421	18469	7846	8851	1240	532
0- 6 ÅR .	4001	2053	2053	-	-	-	1948	1948	-	-	-
7-15 " .	5904	2968	2968	-	-	-	2936	2936	-	-	-
16-19 " .	2480	1262	1254	8	-	-	1218	1151	66	-	1
20-24 " .	2952	1465	1100	356	-	9	1487	726	727	1	33
25-29 " .	2992	1528	467	1022	-	39	1464	249	1137	4	74
30-39 " .	5600	2871	294	2448	2	127	2729	173	2387	21	148
40-49 " .	3555	1798	141	1543	7	107	1757	68	1529	57	103
50-59 " .	3701	1848	144	1590	42	72	1853	111	1525	140	77
60-66 " .	2335	1123	95	934	52	42	1212	139	824	205	44
67-69 " .	803	381	28	322	23	8	422	55	232	118	17
70-79 " .	1757	728	64	531	117	16	1029	199	373	428	29
80 ÅR OG OVER	646	232	31	123	77	1	414	91	51	266	6

TABELL 3. FOLKEMENGDEN ETTER TROSSAMFUNN/VIKTIGSTE KILDE TIL LIVSOPPHOLD, KJØNN OG ALDER. 1/11 1980

KJØNN OG ALDER	I ALT	TROSSAMFUNN				VIKTIGSTE KILDE TIL LIVSOPPHOLD				
		DEN NORSKE KIRKE	TROS- SAMFUNN UTENFOR DEN NORSKE KIRKE	IKKE TIL- SLUTTET NOE TROS- SAMFUNN	UOPP- GITT TROS- SAMFUNN	INNTEKT AV EGET ELLER ANDRE PERSONERS ARBEID	PENSJON/ TRYGD	STIPEND, LÅN, FORMUE E.L.	VERNE- PLIKTS-/ SIVIL- TJENESTE	UOPPGITT KILDE TIL LIVSOPP- HOLD
I ALT	36726	31564	1794	1109	2259	29573	4250	531	240	2132
MENN	18257	15490	847	653	1267	15194	1658	268	234	903
0- 6 ÅR	2053	1643	75	45	290	2053	-	-	-	-
7-15 "	2968	2459	114	31	364	2965	3	-	-	-
16-19 "	1262	1128	64	37	33	1077	10	37	9	129
20-24 "	1465	1258	64	89	54	1079	11	115	192	68
25-29 "	1528	1221	77	143	87	1336	16	76	14	86
30-39 "	2871	2379	173	151	168	2645	42	14	9	161
40-49 "	1798	1562	81	53	102	1617	56	-	1	124
50-59 "	1848	1636	82	51	79	1536	137	5	7	163
60-66 "	1123	1015	51	19	38	769	226	8	2	118
67-69 "	381	340	19	10	12	88	276	4	-	13
70-79 "	728	636	39	20	33	25	664	6	-	33
80 ÅR OG OVER ...	232	213	8	4	7	4	217	3	-	8
KVINNER ..	18469	16074	947	456	992	14379	2592	263	6	1229
0- 6 ÅR	1948	1558	77	46	267	1948	-	-	-	-
7-15 "	2936	2474	125	52	285	2932	4	-	-	-
16-19 "	1218	1119	55	26	18	1052	19	36	1	110
20-24 "	1487	1301	65	74	47	1211	36	151	1	88
25-29 "	1464	1226	84	87	67	1262	53	30	1	118
30-39 "	2729	2381	159	77	112	2450	84	13	2	180
40-49 "	1757	1578	90	32	57	1476	100	5	-	176
50-59 "	1853	1674	111	18	50	1365	226	7	1	254
60-66 "	1212	1097	75	18	22	627	389	5	-	191
67-69 "	422	373	24	6	19	49	338	-	-	35
70-79 "	1029	924	58	14	33	6	955	14	-	54
80 ÅR OG OVER ...	414	369	24	6	15	1	388	2	-	23

TABELL 4. PERSONER 16-66 ÅR ETTER YRKESAKTIVITET, ARBEIDSTID, KJØNN OG HØYESTE UTDANNING. 1/11 79 - 31/10 80

KJØNN OG HØYESTE UTDANNING	IKKE YRKESAKTIVE				YRKESAKTIVE				1 000 TIMER OG OVER	UOPP- GITT ARR.- TID	
	I ALT		AV DETTE GIFTE		100-499 TIMER		500-999 TIMER				
	I ALT	AV DETTE GIFTE	I ALT	AV DETTE GIFTE	I ALT	AV DETTE GIFTE	I ALT	AV DETTE GIFTE			
I ALT	23615	4916	3459	18699	2525	1155	2334	1621	12820	9218	1020
MENN I ALT	11895	1032	431	10863	771	150	543	168	8951	6771	598
BARNESKOLENIVÅ, 1-6 ÅR	1	:	:	:	:	:	:	:	:	:	:
UNGDOMSSKOLENIVÅ, 7-9 ÅR, I ALT ..	5485	534	225	4951	408	71	224	78	3952	3001	367
FOLKESKOLEUTDANNING	2158	282	164	1876	59	38	59	46	1581	1358	177
9-ÅRIG UNGDOMSSKOLE	1402	158	7	1244	317	8	128	9	732	236	67
UNGDOMSSKOLENIVÅ ELLERS	1925	94	54	1831	32	25	37	23	1639	1407	123
GYMNASNIVÅ I, 10 ÅR, I ALT	1896	109	33	1787	79	14	78	19	1544	1142	86
ALLMENT FAGFELT	592	22	10	570	18	7	11	6	515	433	26
INDUSTRI, HÅNDVERK OG TEKNIKK ..	662	55	8	607	42	2	44	5	493	291	28
SAMFERDSEL	87	6	4	81	1	1	3	-	75	64	2
HELSEVERN	13	1	1	12	-	-	-	-	10	7	2
JORDBRUK, SKOGBRUK OG FISKE ...	174	4	1	170	7	2	3	1	151	126	9
TJENESTEYTING OG FORSVAR	184	10	7	174	2	1	10	6	151	122	11
GYMNASNIVÅ I ELLERS	184	11	2	173	9	1	7	1	149	99	8
GYMNASNIVÅ II, 11-12 ÅR, I ALT ..	2367	141	51	2226	181	34	162	28	1818	1231	65
ALLMENT FAGFELT	637	51	9	586	99	14	71	8	404	247	12
ADMINISTRASJON OG ØKONOMI	351	13	3	338	22	4	14	1	291	198	11
INDUSTRI, HÅNDVERK OG TEKNIKK ..	1013	58	27	955	44	13	58	10	824	559	29
SAMFERDSEL	146	11	7	135	3	1	5	4	120	97	7
HELSEVERN	5	1	-	4	-	-	-	-	4	4	-
JORDBRUK, SKOGBRUK OG FISKE ...	62	-	-	62	2	1	8	-	49	20	3
TJENESTEYTING OG FORSVAR	108	6	4	102	1	-	2	1	98	80	1
GYMNASNIVÅ II ELLERS	45	1	1	44	10	1	4	4	28	26	2
UNIVERSITETS- OG HØGSKOLENIVÅ I, 13-14 ÅR I ALT	895	27	10	868	58	16	32	13	757	647	21
UNDERVISNING	118	-	-	118	3	2	8	6	103	97	4
ADMINISTRASJON, ØKONOMI, SAMFUNNSVITENSKAP OG JUS	153	8	3	145	11	2	3	-	129	100	2
NATURVITENSKAP OG TEKNIKK	465	10	5	455	13	7	10	5	424	372	8
HELSEVERN	33	2	1	31	1	1	-	-	29	27	1
UNIV.- OG HØGSKOLENIVÅ I ELLERS	126	7	1	119	30	4	11	2	72	51	6
UNIV.- OG HØGSKOLENIVÅ II, III OG FØRSKERNIVÅ, OVER 14 ÅR, I ALT ..	753	19	5	734	25	9	35	25	653	565	21
UNDERVISNING	155	4	1	151	9	4	13	10	122	103	7
ADMINISTRASJON, ØKONOMI, SAMFUNNSVITENSKAP OG JUS	125	4	1	121	3	-	3	2	114	97	1
NATURVITENSKAP OG TEKNIKK	295	8	3	287	8	2	11	7	264	225	4
UNIV.- OG HØGSKOLENIVÅ II, III OG FØRSKERNIVÅ ELLERS	178	3	-	175	5	3	8	6	153	140	9
UOPPGITT, INGEN UTDANNING OG UTDANNING PÅ FØRSKOLENIVÅ	498	202	107	296	20	6	11	5	227	185	38
KVINNER I ALT	11720	3884	3028	7836	1754	1005	1791	1453	3869	2447	422
BARNESKOLENIVÅ, 1-6 ÅR	5	4	4	1	:	:	:	:	:	:	:
UNGDOMSSKOLENIVÅ, 7-9 ÅR, I ALT ..	6400	2473	1877	3927	934	551	970	832	1760	1256	263
FOLKESKOLEUTDANNING	2384	1096	835	1288	205	172	353	306	609	484	121
9-ÅRIG UNGDOMSSKOLE	1128	385	158	743	366	51	115	56	227	70	35
UNGDOMSSKOLENIVÅ ELLERS	2888	992	884	1896	363	328	502	470	924	702	107
GYMNASNIVÅ I, 10 ÅR, I ALT	2523	659	540	1864	365	243	373	295	1044	574	82
ALLMENT FAGFELT	1165	366	318	799	162	137	176	161	427	295	34
INDUSTRI, HÅNDVERK OG TEKNIKK ..	181	49	36	132	32	20	20	15	75	38	5
SAMFERDSEL	49	17	17	32	2	2	5	5	24	13	1
HELSEVERN	200	36	32	164	25	22	42	38	91	56	6
JORDBRUK, SKOGBRUK OG FISKE ...	13	5	4	8	2	-	1	1	4	1	1
TJENESTEYTING OG FORSVAR	292	73	47	219	49	19	39	16	122	42	9
GYMNASNIVÅ I ELLERS	623	113	86	510	93	43	90	59	301	129	26
GYMNASNIVÅ II, 11-12 ÅR, I ALT ..	1450	302	244	1148	287	104	251	163	570	301	40
ALLMENT FAGFELT	710	166	133	544	161	51	113	60	249	132	21
ADMINISTRASJON OG ØKONOMI	249	40	27	209	34	10	38	20	132	58	5
INDUSTRI, HÅNDVERK OG TEKNIKK ..	87	16	15	71	16	6	11	9	39	15	5
SAMFERDSEL	19	3	2	16	2	1	2	2	11	3	1
HELSEVERN	209	35	31	174	30	27	57	55	82	62	5
JORDBRUK, SKOGBRUK OG FISKE ...	7	2	1	5	-	-	2	-	3	2	-
TJENESTEYTING OG FORSVAR	103	24	22	79	23	7	17	10	37	21	2
GYMNASNIVÅ II ELLERS	66	16	13	50	21	2	11	7	17	8	1
UNIVERSITETS- OG HØGSKOLENIVÅ I, 13-14 ÅR, I ALT	706	143	124	563	103	67	126	107	318	214	16
UNDERVISNING	202	35	33	167	23	20	55	48	85	67	4
ADMINISTRASJON, ØKONOMI, SAMFUNNSVITENSKAP OG JUS	195	43	38	152	30	18	25	20	90	52	7
NATURVITENSKAP OG TEKNIKK	29	2	1	27	4	4	6	6	17	13	-
HELSEVERN	176	34	30	142	19	15	29	27	90	63	4
UNIV.- OG HØGSKOLENIVÅ I ELLERS	104	29	22	75	27	10	11	6	36	19	1
UNIV.- OG HØGSKOLENIVÅ II, III OG FØRSKERNIVÅ, OVER 14 ÅR, I ALT ..	258	39	34	219	33	22	47	39	132	78	7
UNDERVISNING	180	29	25	151	21	15	35	29	89	50	6
ADMINISTRASJON, ØKONOMI, SAMFUNNSVITENSKAP OG JUS	7	1	1	6	2	1	2	1	2	1	-
NATURVITENSKAP OG TEKNIKK	24	5	5	19	2	1	3	3	14	6	-
UNIV.- OG HØGSKOLENIVÅ II, III OG FØRSKERNIVÅ ELLERS	47	4	3	43	8	5	7	6	27	21	1
UOPPGITT, INGEN UTDANNING OG UTDANNING PÅ FØRSKOLENIVÅ	378	264	205	114	32	18	23	16	45	24	14

TABELL 5. PERSONER 16 ÅR OG OVER, ETTER YRKESAKTIVITET, ARBEIDSTID, KJØNN OG ALDER. 1/11 79 - 31/10 80

KJØNN OG ALDER	I ALT	IKKE YRKES- AKTIVE	YRKESAKTIVE						PRO- SENT YRKES- AKTIVE
			I ALT	ARBEIDSTID. TIMER				UOPP- GITT	
				100- 499	500- 999	1 000- 1 299	1 300 OG OVER		
I ALT	26821	7696	19125	2649	2400	1527	11468	1081	71,3
MENN I ALT	13236	2064	11172	854	588	480	8603	647	84,4
16-19 ÅR	1262	219	1043	409	225	63	300	46	82,6
AV DETTE GIFTE	8	1	7	1	2	-	3	1	87,5
20-24 ÅR	1465	124	1341	148	100	95	945	53	91,5
AV DETTE GIFTE	356	12	344	15	17	18	283	11	96,6
25-29 ÅR	1528	80	1448	74	68	55	1178	73	94,8
AV DETTE GIFTE	1022	32	990	36	30	34	852	38	96,9
30-39 ÅR	2871	132	2739	45	50	85	2420	139	95,4
AV DETTE GIFTE	2448	83	2365	25	38	61	2131	110	96,6
40-49 ÅR	1798	100	1698	24	27	54	1498	95	94,4
AV DETTE GIFTE	1543	57	1486	18	19	41	1334	74	96,3
50-59 ÅR	1848	166	1682	41	35	66	1429	111	91,0
AV DETTE GIFTE	1590	103	1487	32	24	52	1287	92	93,5
60-66 ÅR	1123	211	912	30	38	44	719	81	81,2
67-69 ÅR	381	213	168	36	21	15	76	20	44,1
70 ÅR OG OVER	960	819	141	47	24	3	38	29	14,7
KVINNER I ALT	13585	5632	7953	1795	1812	1047	2865	434	58,5
16-19 ÅR	1218	308	910	486	149	35	204	36	74,7
AV DETTE GIFTE	66	18	48	11	5	4	27	1	72,7
20-24 ÅR	1487	312	1175	251	162	116	586	60	79,0
AV DETTE GIFTE	727	226	501	103	96	57	219	26	68,9
25-29 ÅR	1464	535	929	186	218	95	395	35	63,5
AV DETTE GIFTE	1137	474	663	152	193	75	223	20	58,3
30-39 ÅR	2729	870	1859	390	509	268	612	80	68,1
AV DETTE GIFTE	2387	812	1575	363	486	233	431	62	66,0
40-49 ÅR	1757	460	1297	205	338	246	436	72	73,8
AV DETTE GIFTE	1529	405	1124	189	324	222	336	53	73,5
50-59 ÅR	1853	705	1148	162	290	218	394	84	62,0
AV DETTE GIFTE	1525	591	934	138	259	188	284	65	61,2
60-66 ÅR	1212	694	518	74	125	57	207	55	42,7
67-69 ÅR	422	344	78	25	16	7	21	9	18,5
70 ÅR OG OVER	1443	1404	39	16	5	5	10	3	2,7

TABELL 6. YRKESAKTIVE 16 ÅR OG OVER, ETTER ALDER OG NÆRING. 1/11 79 - 31/10 80

NÆRING	I ALT	ALDER. ÅR										PROSENT AV DE YRKES- AKTIVE
		70 OG OVER										
		16-19	20-24	25-29	30-39	40-49	50-59	60-66	67-69	OVER		
I ALT	19125	1953	2516	2377	4598	2995	2830	1430	246	180	100,0	
JORDBRUK	1077	90	61	68	231	181	195	145	41	65	5,6	
SKOGBRUK	6	-	2	-	-	-	-	3	1	-	-	
FISKE OG FANGST	13	1	3	1	-	3	2	3	-	-	0,1	
BERGVERKSDRIFT	245	10	27	47	92	41	21	7	-	-	1,3	
INDUSTRI I ALT	4802	563	527	503	958	789	864	475	97	26	25,1	
PRODUKSJON AV NÆRINGSMIDLER, DRIKKEVARER OG TOBAKKSVARER	572	112	87	53	82	93	78	54	7	6	-	
PRODUKSJON AV TEKSTILVARER, BEKLEDNINGSVARER, LÆR OG LÆRVARER ..	733	87	62	64	134	106	150	95	30	5	-	
PRODUKSJON AV TREVARER	423	45	43	49	81	51	85	49	13	7	-	
TREFOREDLING, GRAFISK PRODUKSJON OG FORLAGSVIRKSOMHET	149	17	18	20	42	23	18	10	1	-	-	
PROD. AV KJEMISKE PROD., MINERAL- OLJE-, KULL-, GUMMI- OG PLASTPROD. .	86	5	19	11	25	14	7	5	-	-	-	
PRODUKSJON AV MINERALSKE PRODUKTER .	447	70	50	49	71	68	78	49	10	2	-	
PRODUKSJON AV METALLER	523	41	58	44	101	106	108	55	9	1	-	
PRODUKSJON AV VERKSTEDPRODUKTER	1832	183	184	211	415	317	333	157	27	5	-	
INDUSTRIPRODUKSJON ELLERS	37	3	6	2	7	11	7	1	-	-	-	
KRAFT- OG VANNFORSYNING	164	30	11	9	27	21	43	19	3	1	0,9	
BYGGE- OG ANLEGGSVIRKSOMHET	1481	140	246	235	384	213	169	78	11	5	7,7	
VAREHANDEL	3778	542	481	475	940	579	478	221	37	25	19,8	
HOTELL- OG RESTAURANTDRIFT	360	75	64	29	63	38	66	21	-	4	1,9	
LANDTRANSPORT	350	20	38	51	91	55	64	23	5	3	1,8	
SJØTRANSPORT	281	14	37	37	76	67	37	10	2	1	1,5	
TRANSPORT ELLERS, LAGRING, POST OG TELEKOMMUNIKASJONER	541	51	82	84	161	88	49	21	2	3	2,8	
BANK- OG FINANSIERINGSVIRKSOMHET	344	31	78	51	98	53	25	6	2	-	1,8	
FORSIKRINGSVIRKSOMHET, EIENDOMSDRIFT OG FORRETN.MESSIG TJENESTEYTING	696	48	97	141	238	98	48	17	5	4	3,6	
OFFENTLIG ADMINISTRASJON, FORSVAR, POLITI OG RETTSVESEN	1144	63	248	131	229	182	195	80	11	5	6,0	
RENOVASJON OG REINGJØRING	177	15	10	13	42	29	43	22	2	1	0,9	
UNDERVISNING OG FORSKNINGSVIRKSOMHET .	938	19	57	120	353	170	158	57	2	2	4,9	
HELSE- OG ANDRE SOSIALTJENESTER	2020	128	349	290	473	306	277	161	14	22	10,6	
KULTURELL TJ.YTING, UNDERH. OG SPORT .	88	14	10	9	24	10	12	6	1	2	0,5	
PERSONLIG TJENESTEYTING	465	78	76	60	87	53	63	39	3	6	2,4	
UOPPGITT NÆRING	155	21	12	23	31	19	21	16	7	5	0,8	

TABELL 7. YRKESAKTIVE 16 ÅR OG OVER, ETTER KJØNN, ARBEIDSTID OG NÆRING/YRKESFELT. 1/11 79 - 31/10 80

	MENN						KVINNER				
	I ALT	I ALT	100- 499 TIMER	500- 999 TIMER	1 000 OG OVER TIMER	UOPP- GITT ARB.- TID	I ALT	100- 499 TIMER	500- 999 TIMER	1 000 OG OVER TIMER	UOPP- GITT ARB.- TID
I ALT	19125	11172	854	588	9083	647	7953	1795	1812	3912	434
NÆRING											
JORDBRUK	1077	669	64	38	498	69	408	79	68	225	36
SKOGBRUK	6	6	1	-	4	1	-	-	-	-	-
FISKE OG FANGST	13	13	1	-	9	3	-	-	-	-	-
BERGVERKSDRIFT	245	202	7	6	182	7	43	9	7	26	1
INDUSTRI I ALT	4802	3289	276	192	2623	198	1513	273	337	793	110
PRODUKSJON AV NÆRINGSMIDLER, DRIKKEVARER OG TOBAKKSVARER	572	327	43	23	237	24	245	69	42	118	16
PRODUKSJON AV TEKSTILVARER, BE- KLEDNINGSVARER, LÆR OG LÆRVARER ..	733	221	28	17	162	14	512	71	106	296	39
PRODUKSJON AV TREVARER	423	338	30	15	272	21	85	16	15	47	7
TREFOREDLING, GRAFISK PRODUKSJON OG FORLAGSVIRKSOMHET	149	98	14	6	72	6	51	12	13	23	3
PRODUKSJON AV KJEMISKE PRODUKTER, MINERALOLJE-, KULL-, GUMMI- OG PLASTPRODUKTER	86	76	10	6	57	3	10	3	3	4	-
PRODUKSJON AV MINERALSKE PRODUKTER	447	335	23	20	274	18	112	21	14	71	6
PRODUKSJON AV METALLER	523	426	24	21	341	40	97	8	27	51	11
PRODUKSJON AV VERKSTEDPRODUKTER ..	1832	1444	103	84	1185	72	388	67	117	177	27
INDUSTRIPRODUKSJON ELLERS	37	24	1	-	23	-	13	6	-	6	1
KRAFT- OG VANNFORSYNING	164	137	14	4	113	6	27	9	6	12	-
BYGGE- OG ANLEGGSVIRKSOMHET	1481	1375	83	61	1159	72	106	28	19	54	5
VAREHANDEL	3778	1923	156	101	1566	100	1855	487	411	880	77
HOTELL- OG RESTAURANTDRIFT	360	88	9	8	61	10	272	87	64	104	17
LANDTRANSPORT	350	309	17	10	260	22	41	7	8	23	3
SJØTRANSPORT	281	231	16	12	176	27	50	9	8	27	6
TRANSPORT ELLERS, LAGRING, POST OG TELEKOMMUNIKASJONER	541	361	17	9	323	12	180	38	21	105	16
BANK- OG FINANSIERINGSVIRKSOMHET ..	344	146	13	5	120	8	198	31	37	126	4
FORSIKRINGSVIRKSOMHET, EIENDOMS- DRIFT OG FORRETNINGSMESSIG TJENESTEYTING	696	412	26	13	354	19	284	62	54	159	9
OFFENTLIG ADMINISTRASJON, FORSVAR, POLITI OG RETTSVESEN	1144	770	45	39	656	30	374	67	99	183	25
RENOVASJON OG REINGJØRING	177	99	6	3	83	7	78	20	22	26	10
UNDERVISNING OG FORSKNINGS- VIRKSOMHET	938	415	26	33	339	17	523	115	166	222	20
HELSE- OG ANDRE SOSIALTJENESTER ...	2020	375	47	34	274	20	1645	394	409	773	69
KULTURELL TJENESTEYTING, UNDERHOLD- NING OG SPORT	88	36	5	2	28	1	52	22	12	16	2
PERSONLIG TJENESTEYTING	465	233	14	13	197	9	232	42	45	130	15
UOPPGITT NÆRING	155	83	11	5	58	9	72	16	19	28	9
YRKESFELT											
TEKNISK, VITENSKAPELIG, HUMANIS- TISK OG KUNSTNERISK ARBEID	3478	1721	80	79	1510	52	1757	369	442	884	62
ADMINISTRASJONS- OG FORVALTNINGS- ARBEID, BEDRIFTS- OG ORGANISASJONS- LEDELSE I ALT	819	702	7	7	668	20	117	4	10	100	3
OFFENTLIG ADMINISTRASJONS- OG FORVALTNINGSARBEID	125	88	-	1	86	1	37	-	3	33	1
BEDRIFTS- OG ORGANISASJONSLEDELSE	694	614	7	6	582	19	80	4	7	67	2
KONTORARBEID	1748	365	26	6	323	10	1383	210	279	843	51
HANDELSARBEID	1902	742	80	39	601	22	1160	339	278	512	31
JORDBRUKS-, SKOGBRUKS- OG FISKEARBEID	1001	682	73	40	528	41	319	80	52	164	23
GRUVE- OG SPRENGNINGSARBEID M.M. ..	160	156	5	6	140	5	4	1	1	2	-
TRANSPORT OG KOMMUNIKASJONSARBEID ..	1114	923	58	45	770	50	191	46	28	106	11
INDUSTRI-, BYGGE- OG ANLEGG- ARBEID I ALT	5612	4458	356	271	3646	185	1154	217	260	609	69
JERN- OG METALLVAREARBEID	1575	1345	84	92	1112	57	230	38	71	109	12
ELEKTROARBEID	345	340	22	11	302	5	5	-	2	3	-
TREARBEID	721	707	45	40	594	28	14	3	1	9	1
NÆRINGSMIDDELARBEID	287	217	29	16	158	14	70	19	11	37	3
MASKIN- OG MOTORDRIFT	263	251	13	18	212	8	12	2	3	7	-
LASTE-, LOSSE- OG LAGERARBEID ...	483	414	52	30	305	27	69	11	11	41	6
INDUSTRI-, BYGGE- OG ANLEGGARBEID ELLERS	1938	1184	111	64	963	46	754	144	161	403	46
SERVICEARBEID	1880	417	57	25	314	21	1463	449	400	526	88
MILITÆRT ARBEID, UOPPGITT ELLER IKKE IDENTIFISERBART YRKE	1411	1006	112	70	583	241	405	80	62	166	97

TABELL 8. YRKESAKTIVE 16 ÅR OG OVER I ARBEID I UKA 25/10 - 31/10 1980, ETTER KJØNN, ARBEIDSTID I UKA

OG NÆRING/YRKESFELT

I ALT	MENN					KVINNER					
	I ALT	30			UOPP- GITT	I ALT	30			UOPP- GITT	
		1-19 TIDER	20-29 TIDER	TIDER OG OVER			1-19 TIDER	20-29 TIDER	TIDER OG OVER		
I ALT	16360	9850	460	311	8701	378	6510	1677	1505	3099	229
NÆRING											
JORDBUK	867	555	47	16	476	16	312	101	56	138	17
SKOGBRUK	4	4	-	-	3	1	-	-	-	-	-
FISKE OG FANGST	11	11	1	-	10	-	-	-	-	-	-
BERGVERKSDRIFT	201	168	1	8	141	18	33	2	1	30	-
INDUSTRI I ALT	4152	2896	129	75	2570	122	1256	217	344	645	50
PRODUKSJON AV NÆRINGSMIDLER, DRIKKEVARER OG TOBAKKSVARER	452	267	15	7	233	12	185	32	39	104	10
PRODUKSJON AV TEKSTILVARER, BE- KLEDNINGSVARER, LÆR OG LÆRVARER	601	184	9	3	163	9	417	45	112	241	19
PRODUKSJON AV TREVARER	384	308	7	9	275	17	76	11	17	45	3
TREFOREDLING, GRAFISK PRODUKSJON OG FORLAGSVIRKSOMHET	125	82	9	1	70	2	43	14	9	19	1
PRODUKSJON AV KJEMISKE PRODUK- TER, MINERALOLJE-, KULL-, GUMMI- OG PLASTPRODUKTER	74	68	4	1	62	1	6	2	-	4	-
PRODUKSJON AV MINERALSKE PRODUKTER	394	298	17	7	258	16	96	17	20	55	4
PRODUKSJON AV METALLER	454	370	19	11	323	17	84	10	32	39	3
PRODUKSJON AV VERKSTEDPRODUKTER	1633	1295	49	35	1163	48	338	82	114	132	10
INDUSTRIPRODUKSJON ELLERS	35	24	-	1	23	-	11	4	1	6	-
KRAFT- OG VANNFORSYNING	141	120	5	2	110	3	21	3	5	10	3
BYGGE- OG ANLEGGSVIRKSOMHET	1286	1202	22	14	1115	51	84	15	14	52	3
VAREHANDEL	3280	1731	113	30	1539	49	1549	462	372	670	45
HOTELL- OG RESTAURANTDRIFT	277	71	6	2	57	6	206	65	39	95	7
LANDTRANSPORT	315	277	5	13	243	16	38	9	4	24	1
SJØTRANSPORT	207	173	11	6	146	10	34	4	6	23	1
TRANSPORT ELLERS, LAGRING, POST OG TELEKOMMUNIKASJONER	480	329	19	12	292	6	151	37	19	90	5
BANK- OG FINANSIERINGSVIRKSOMHET	298	133	4	3	125	1	165	22	22	115	6
FORSIKRINGSVIRKSOMHET, EIENDOMS- DRIFT OG FORRETNINGSMESSIG											
TJENESTEYTING	616	372	14	6	344	8	244	53	44	139	8
OFFENTLIG ADMINISTRASJON, FORSVAR, POLITI OG RETTSVESEN	998	683	25	12	627	19	315	81	64	156	14
RENOVASJON OG REINGJØRING	149	85	3	-	74	8	64	20	30	11	3
UNDERVISNING OG FORSKNINGS- VIRKSOMHET	850	393	18	82	284	9	457	144	168	127	18
HELSE- OG ANDRE SOSIALTJENESTER	1608	318	15	18	270	15	1290	375	248	633	34
KULTURELL TJENESTEYTING, UNDERHOLD- NING OG SPORT	71	34	4	2	26	2	37	19	7	10	1
PERSONLIG TJENESTEYTING	412	219	8	3	197	11	193	33	50	105	5
UOPPGITT NÆRING	137	76	10	7	52	7	61	15	12	26	8
YRKESFELT											
TEKNISK, VITENSKAPELIG, HUMANIS- TISK OG KUNSTNERISK ARBEID	3050	1621	42	111	1428	40	1429	379	310	704	36
ADMINISTRASJONS- OG FORVALTNINGS- ARBEID, BEDRIFTS- OG ORGANISASJONS- LEDELSE I ALT	783	673	12	6	641	14	110	5	11	92	2
OFFENTLIG ADMINISTRASJONS- OG FORVALTNINGSARBEID	120	85	1	1	81	2	35	-	2	32	1
BEDRIFTS- OG ORGANISASJONSLEDELSE	663	588	11	5	560	12	75	5	9	60	1
KONTORARBEID	1519	335	13	5	307	10	1184	176	233	739	36
HANDELSARBEID	1670	705	75	7	605	18	965	328	244	365	28
JORDBRUKS-, SKOGBRUKS- OG FISKEARBEID	819	584	45	16	504	19	235	82	36	104	13
GRUVE- OG SPRENGNINGSARBEID M.M.	110	106	2	8	87	9	4	-	-	4	-
TRANSPORT OG KOMMUNIKASJONSARBEID	962	802	35	26	714	27	160	36	24	96	4
INDUSTRI-, BYGGE- OG ANLEGG- ARBEID I ALT	4938	3971	149	101	3552	169	967	154	299	472	42
JERN- OG METALLVAREARBEID	1436	1228	43	40	1095	50	208	42	90	71	5
ELEKTROARBEID	311	307	11	5	283	8	4	1	-	3	-
TREARBEID	656	644	15	13	580	36	12	2	2	7	1
NÆRINGSMIDDELARBEID	240	183	10	5	161	7	57	9	10	33	5
MASKIN- OG MOTORDRIFT	234	222	4	6	195	17	12	1	4	6	1
LASTE-, LØSSE- OG LAGERARBEID	416	359	21	7	321	10	57	9	17	29	2
INDUSTRI-, BYGGE- OG ANLEGG SARBEID ELLERS	1645	1028	45	25	917	41	617	90	176	323	28
SERVICEARBEID	1548	358	41	12	286	19	1190	457	298	393	42
MILITÆRT ARBEID, UOPPGITT ELLER IKKE IDENTIFISERBART YRKE	961	695	46	19	577	53	266	60	50	130	26

TABELL 9. YRKESAKTIVE 16 ÅR OG OVER MED FAST OPPMØTEPLASS PÅ ARBEID I UKA 25/10 - 31/10 1980, ETTER TALLET PÅ ARBEIDSREISER, REISETID OG YRKESFELT/OPPMØTEPLASS

I ALT	I ALT REISETID IKKE	REISTE 1 GANG			REISTE 2-3 GANGER			REISTE 4 GANGER ELLER FLERE			UOPP-GITT TALL PÅ REISER	
		REISETID UNDER 45 MIN	REISETID 45 MIN OG OVER	UOPP-GITT	REISETID UNDER 45 MIN	REISETID 45 MIN OG OVER	UOPP-GITT	REISETID UNDER 45 MIN	REISETID 45 MIN OG OVER	UOPP-GITT		
I ALT	15040	259	487	149	28	1232	62	9	10374	949	119	1372
YRKESFELT												
TEKN., VITENSK., HUMANISTISK OG KUNSTN. ARBEID OFF. ADM. OG FORVALTN.-ARBEID	2843	42	89	28	3	333	17	1	2004	154	11	161
ARBEID	114	4	3	-	1	2	-	-	95	5	-	4
BEDRIFTS- OG ORG.LEDELSE	594	11	10	9	1	8	-	-	480	34	4	37
KONTORARBEID	1492	14	41	5	1	138	10	-	1101	113	5	64
HANDELSARBEID	1556	14	86	5	4	288	6	1	989	68	6	89
JØRDBRUKS-, SKOGBRUKS- OG FISKEARBEID	769	7	25	-	3	31	1	4	373	6	40	279
GRUVE OG SPRENGNINGSARBEID M.M.	96	19	2	31	2	2	-	-	22	2	-	16
TRANSPORT OG KOMMUNIKASJONSARBEID	852	18	35	5	1	45	5	1	610	62	4	66
INDUSTRI-, BYGGE- OG ANLEGG SARBEID I ALT	4517	79	103	44	7	139	10	1	3386	382	28	338
JERN- OG METALLV.ARBEID	1375	24	34	9	1	47	4	1	1055	95	5	100
ELEKTROARBEID	278	10	6	7	-	3	1	-	210	22	-	19
TREARBEID	502	7	8	12	-	5	1	-	377	48	2	42
NÆRINGSMIDDELARBEID	232	4	6	1	1	7	-	-	166	27	1	19
MASKIN- OG MOTORDRIFT	199	6	6	4	1	5	1	-	133	17	2	24
LASTE-, LØSSE- OG LAGERARBEID	408	4	7	1	2	15	-	-	317	38	2	22
INDUSTRI-, BYGGE- OG ANLEGG SARBEID ELLERS	1531	24	36	10	2	58	3	-	1131	136	16	115
SERVICEARBEID	1425	34	68	14	3	209	10	-	844	78	7	158
MILITÆRT ARBEID, UOPPGITT YRKE	774	17	25	8	2	36	3	1	467	44	14	157
OPPMØTEPLASS OG KJØNN												
INNEN BOSTEDSFYLKET	14413	145	474	53	18	1213	61	9	10255	940	116	1129
MENN	8357	96	190	40	10	264	22	5	6411	596	62	661
KVINNER	6056	49	284	13	8	949	39	4	3844	344	54	468
I BOSTEDSKOMMUNEN	10145	84	369	7	15	957	20	8	7197	447	99	942
MENN	5361	49	134	2	8	196	5	5	4109	269	50	534
KVINNER	4784	35	235	5	7	761	15	3	3088	178	49	408
1103 STAVANGER	3129	45	88	18	2	193	35	1	2194	399	12	142
MENN	2099	32	47	11	1	43	15	-	1594	253	8	95
KVINNER	1030	13	41	7	1	150	20	1	600	146	4	47
1124 SOLA	476	6	11	5	-	34	-	-	372	37	2	9
MENN	382	6	7	5	-	18	-	-	311	27	1	7
KVINNER	94	-	4	-	-	16	-	-	61	10	1	2
1120 KLEPP	302	1	2	-	-	10	1	-	238	26	2	22
MENN	226	1	2	-	-	2	1	-	182	21	2	15
KVINNER	76	-	-	-	-	8	-	-	56	5	-	7
1121 TIME	215	-	3	3	-	10	-	-	178	15	-	6
MENN	183	-	3	-	-	2	-	-	160	13	-	5
KVINNER	32	-	3	-	-	8	-	-	18	2	-	1
1122 GJESDAL	53	1	1	-	-	5	1	-	40	3	-	2
MENN	35	-	-	-	-	2	-	-	30	2	-	1
KVINNER	18	1	1	-	-	3	1	-	10	1	-	1
1119 HÅ	35	1	-	-	-	3	1	-	22	4	1	3
MENN	21	1	-	-	-	1	1	-	13	2	1	2
KVINNER	14	-	-	-	-	2	-	-	9	2	-	1
ANDRE KOMMUNER I FYLKET	58	-	-	20	1	1	3	-	14	9	-	3
MENN	50	7	-	19	1	-	-	-	12	9	-	2
KVINNER	8	-	-	1	-	1	3	-	2	-	-	1
UTENFOR FYLKET	211	85	-	89	8	-	-	-	-	-	-	20
MENN	187	72	-	86	8	-	-	-	-	-	-	21
KVINNER	24	13	-	3	-	-	-	-	-	-	-	8
2200 NORDSJØEN	112	32	-	64	3	-	-	-	-	-	-	13
MENN	108	31	-	62	3	-	-	-	-	-	-	12
KVINNER	4	1	-	2	-	-	-	-	-	-	-	1
0301 ØSLD	30	20	-	3	1	-	-	-	-	-	-	6
MENN	19	13	-	3	1	-	-	-	-	-	-	2
KVINNER	11	7	-	-	-	-	-	-	-	-	-	4
1201 BERGEN	12	6	-	3	2	-	-	-	-	-	-	1
MENN	11	5	-	3	2	-	-	-	-	-	-	1
KVINNER	1	1	-	-	-	-	-	-	-	-	-	-
1046 SIRDAL	4	1	-	3	-	-	-	-	-	-	-	-
MENN	4	1	-	3	-	-	-	-	-	-	-	-
KVINNER	-	-	-	-	-	-	-	-	-	-	-	-
ANDRE STEDER UTENFOR FYLKET	53	26	-	16	2	-	-	-	-	-	-	9
MENN	45	22	-	15	2	-	-	-	-	-	-	6
KVINNER	8	4	-	1	-	-	-	-	-	-	-	3
UOPPGITT OPPMØTEPLASS	416	29	13	7	2	19	1	-	119	9	3	214

TABELL 10. YRKESAKTIVE 16 ÅR OG OVER MED FAST ARBEIDSREISE I UKA 25/10 - 31/10 1980, ETTER REISEMÅTE,

OPPMØTEPlass, Tallet på ARBEIDSSREISER OG REISETID

I ALT	ETT TRANSPORTMIDDEL							TO ELLER FLERE TRANSPORTMIDLER			UOPP- GITT TRANS- PORT- MIDDEL
	BIL	BUSS	TOG, TRIKK, T-BANE	SYKKEL, OVER 10 MIN GANSE	BÅT	ANNET	BIL OG BUSS/TOG/ TRIKK/ T-BANE/ BÅT	BUSS OG TOG/ TRIKK/ T-BANE/ BÅT	ANDRE KOMBINA- SJONER		
I ALT	13409	7232	1411	59	21	2348	824	398	24	665	427
OPPMØTEPlass, Tallet på ARBEIDSSREISER OG REISETID											
OPPMØTEPlass I BOSTEDS-											
KOMMUNEN	9119	4195	966	7	1	2178	711	217	2	469	373
REISTE 1 GANG	391	133	50	-	-	112	47	5	-	12	32
0-45 MIN	369	131	47	-	-	107	47	5	-	12	20
45 MIN OG OVER	7	1	2	-	-	3	-	-	-	-	1
UOPPGITT REISETID	15	1	1	-	-	2	-	-	-	-	11
REISTE 2-3 GANGER	985	376	147	1	-	273	62	36	-	58	32
0-14 MIN	589	246	45	-	-	182	59	10	-	21	26
15-29 "	288	106	65	1	-	76	-	16	-	23	1
30-44 "	80	21	29	-	-	14	1	7	-	8	-
45 MIN OG OVER	20	1	8	-	-	1	1	3	-	6	-
UOPPGITT REISETID	8	2	-	-	-	-	1	-	-	-	5
REISTE 4 GANGER ELLER FLERE	7743	3686	769	6	1	1793	602	176	2	399	309
0-14 MIN	4709	2333	180	1	1	1158	553	55	-	198	230
15-29 "	2046	982	353	3	-	463	30	75	-	119	21
30-44 "	442	153	138	2	-	73	8	22	2	42	2
45 MIN OG OVER	447	196	94	-	-	88	7	21	-	37	4
UOPPGITT REISETID	99	22	4	-	-	11	4	3	-	3	52
OPPMØTEPlass UTENFOR											
BOSTEDSKOMMUNEN	4119	2966	421	51	20	135	100	173	21	187	45
REISTE 1 GANG	253	94	23	2	3	5	51	19	2	43	11
0-45 MIN	105	72	16	1	-	5	4	4	-	2	1
45 MIN OG OVER	137	21	7	1	3	-	46	15	2	40	2
UOPPGITT REISETID	11	1	-	-	-	-	1	-	-	1	8
REISTE 2-3 GANGER	298	208	46	3	-	16	5	13	1	4	2
0-14 MIN	47	32	-	-	-	11	3	1	-	-	-
15-29 "	144	121	11	-	-	5	-	5	-	-	2
30-44 "	65	44	15	3	-	-	-	3	-	-	-
45 MIN OG OVER	41	11	19	-	-	-	2	4	1	4	-
UOPPGITT REISETID	1	-	1	-	-	-	-	-	-	-	-
REISTE 4 GANGER ELLER FLERE	3568	2664	352	46	17	114	44	141	18	140	32
0-14 MIN	580	459	16	1	-	51	23	8	-	11	11
15-29 "	1690	1454	82	9	-	40	11	54	1	30	9
30-44 "	788	517	118	21	3	14	7	56	5	41	6
45 MIN OG OVER	493	221	134	15	14	8	3	22	12	58	6
UOPPGITT REISETID	17	13	2	-	-	1	-	1	-	-	-
UOPPGITT OPPMØTEPlass	171	71	24	1	-	35	13	8	1	9	9
KJØNN OG ALDER											
MENN											
7801	4873	461	40	13	1083	516	200	15	377	223	
16-19 ÅR	619	229	86	-	4	126	100	22	3	31	18
20-24 "	790	543	43	6	3	89	36	23	6	35	6
25-29 "	1036	719	54	9	-	91	62	30	-	50	21
30-39 "	2024	1376	94	11	2	213	109	53	4	101	61
40-49 "	1291	855	53	4	1	165	81	34	2	70	26
50-59 "	1269	764	72	7	3	228	67	24	-	66	38
60-66 "	638	335	52	3	-	135	43	13	-	20	37
67-69 "	76	32	6	-	-	24	7	-	-	3	4
70 ÅR OG OVER	58	20	1	-	-	12	11	1	-	1	12
KVINNER											
5608	2359	950	19	8	1265	308	198	9	288	204	
16-19 ÅR	563	124	158	1	2	164	33	20	1	46	14
20-24 "	770	362	149	3	1	122	41	27	3	45	17
25-29 "	644	390	74	1	-	86	29	25	-	26	13
30-39 "	1403	751	148	2	4	263	84	50	1	60	40
40-49 "	1014	406	148	6	-	249	60	45	1	53	46
50-59 "	826	233	187	5	1	256	37	18	3	43	43
60-66 "	341	86	76	1	-	105	21	11	-	15	26
67-69 "	34	5	7	-	-	14	2	2	-	-	4
70 ÅR OG OVER	13	2	3	-	-	6	1	-	-	-	1

TABELL 11. BOLIGER ETTER HUSTYPE OG TALLET PÅ ROM. BOSATTE ETTER TALLET PÅ ROM I BOLIGEN. 1/11 1980

TALLET PÅ ROM UTENOM KJØKKEN	BOLIGER						BOSATTE	
	I ALT	I VÅNINGSHUS I TILKN. TIL GÅRDSDRIFT OG I FRITTL. ENEBOLIGER	I ANDRE ENE- OG TOMANNS- BOLIGER OG SMÅHUS	I BLOKK, LEIE- GÅRD E.L.	I ANDRE BYGG	I UOPP- GITT HUS- TYPE	I ALT	PR. ROM
ALLE	12471	8054	1937	1238	181	1061	36506	0,7
I ROM	375	192	66	63	29	25	596	1,6
MED KJØKKEN								
6 KVM OG ØVER	119	78	13	18	4	6	231	1,9
MED KJØKKEN								
UNDER 6 KVM	181	85	42	36	10	8	267	1,5
UTEN KJØKKEN	50	19	5	8	14	4	63	1,3
UOPPGITT	25	10	6	1	1	7	35	1,4
2 ROM	1534	627	351	439	44	73	2697	0,9
MED KJØKKEN								
6 KVM OG ØVER	847	376	212	207	22	30	1523	0,9
MED KJØKKEN								
UNDER 6 KVM	551	199	116	192	18	26	950	0,9
UTEN KJØKKEN	22	10	5	4	2	1	42	1,0
UOPPGITT	114	42	18	36	2	16	182	0,8
3 ROM	1646	927	318	297	36	68	3863	0,8
4 "	3618	2466	707	333	26	86	11692	0,8
5 "	2079	1689	274	26	17	73	7250	0,7
6 "	1127	994	90	6	7	30	4229	0,6
7 "	497	455	31	2	2	7	1999	0,6
8 ROM OG ØVER	474	438	19	1	5	11	1960	0,4
UOPPGITT	1121	266	81	71	15	688	2220	-

TABELL 12. BOLIGER ETTER HUSETS BYGGEÅR OG HUSTYPE/EIE-/LEIEFORM. BOSATTE OG ROM, ETTER HUSETS BYGGEÅR. 1/11 1980

BOLIGER I ALT	HUSETS BYGGEÅR									
	ALLE	1900 OG FØR	1901- 1920	1921- 1940	1941- 1945	1946- 1950	1951- 1960	1961- 1970	1971- 1980	UOPP- GITT
BOLIGER I ALT	12471	448	653	1101	129	691	2094	2766	3621	968
HUSTYPE										
I VÅNINGSHUS	1027	205	165	153	13	37	82	146	214	12
I FRITTLIGGENDE ENEBOLIG ..	7027	154	388	694	75	467	1411	1832	1894	112
I REKKEHUS, TERR.HUS E.L. .	1278	5	4	7	6	39	202	307	680	28
I HORIZONTALT DELT										
TOMANNSBOLIG	430	4	26	112	10	56	145	20	39	18
I ANNET BYGG UNDER 3 ETG. .	229	13	21	38	2	25	43	31	43	13
I BLOKK, LEIEGÅRD E.L.	1238	7	6	14	5	30	119	357	656	44
I FORRETNINGSBYGG	141	31	12	27	3	10	28	10	10	10
I BYGG FOR FELLES-										
HUSHOLDNING	40	2	1	6	8	2	7	2	9	3
I UOPPGITT HUSTYPE	1061	27	30	50	7	25	57	61	76	728
EIE-/LEIEFORHOLD TIL										
BOLIGEN										
EIES I ALT	8948	249	434	708	72	425	1570	2331	2999	160
PRIVAT	7137	243	427	692	69	402	1383	1814	2002	105
GJENNOM BORETTLAG E.L. .	1811	6	7	16	3	23	187	517	997	55
LEIES I ALT	1537	74	109	191	33	152	257	211	413	97
VED VANLIG LEIEKONTRAKT .	896	53	71	140	21	103	164	85	193	66
SOM TJENESTEBOLIG	466	14	25	28	10	36	75	103	158	17
FOR ET AVGRENSET TIDSRUM.	158	6	13	20	2	10	18	22	58	9
PÅ ANDRE VILKÅR	17	1	-	3	-	3	-	1	4	5
UOPPGITT	1986	125	110	202	24	114	267	224	209	711
BOSATTE I ALT	36506	1088	1564	2645	314	1692	5957	9615	11865	1766
BOSATTE PR. BOLIG	2,9	2,4	2,4	2,4	2,4	2,4	2,8	3,5	3,3	1,8
ROM I ALT	48177	1763	2442	4104	428	2544	8407	12134	15405	950
ROM PR. BOLIG	4,2	4,2	4,0	3,9	3,8	3,8	4,2	4,5	4,4	3,2
BOSATTE PR. ROM	0,7	0,6	0,6	0,6	0,6	0,6	0,7	0,8	0,8	0,7

TABELL 13. BOLIGER ETTER VIKTIGSTE KILDE TIL OPPVARMING OG BYGGEÅR/INSTALLASJON AV PIPE. BOSATTE ETTER BOLIGENS VIKTIGSTE KILDE TIL OPPVARMING. 1/11 1980

	EN KILDE VIKTIGST						TO ELLER FLERE LIKEVERDIGE KILDER					UOPP- GITT OPP- VARM- INGS- KILDE
	ALLE	SEN- TRAL- VARME	ELEK- TRISKE OVNER E.L.	OVNER FOR FLY- TENDE BRENSSEL	OVNER FOR FAST BRENSSEL	ALLE	EL. OVNER OG OVNER FOR FAST BRENSSEL	EL. OVNER OG OVNER FOR FLY- TENDE BRENSSEL	OVNER FOR FAST OG FLY- TENDE BRENSSEL	EL. OVNER OG OVNER FOR FAST OG FLY- TENDE BRENSSEL		
BOLIGER I ALT	12471	8911	847	4896	1881	1287	2583	1205	961	125	292	977
BYGGEÅR												
1900 OG FØR	448	319	9	123	50	137	114	73	16	10	15	15
1901 - 1920	653	448	14	193	93	148	179	106	52	8	13	26
1921 - 1940	1101	736	31	369	150	186	322	169	111	17	25	43
1941 - 1945	129	96	9	49	20	18	28	14	9	1	4	5
1946 - 1950	691	474	44	201	128	101	186	89	58	12	27	31
1951 - 1960	2094	1463	165	646	373	279	577	290	209	20	58	54
1961 - 1970	2766	2100	261	982	655	202	590	207	271	35	77	76
1971 - 1980	3621	3019	280	2182	373	184	531	232	210	20	69	71
UOPPGITT	968	256	34	151	39	32	56	25	25	2	4	656
PIPE												
MED PIPE	9956	7119	544	3407	1881	1287	2583	1205	961	125	292	254
UTEN PIPE	1696	1653	273	1380	-	-	-	-	-	-	-	43
UOPPGITT	819	139	30	109	-	-	-	-	-	-	-	680
BOSATTE I ALT	36506	26458	2464	13891	6303	3800	8068	3598	3051	435	984	1980
BOSATTE PR. BOLIG .	2,9	3,0	2,9	2,8	3,4	3,0	3,1	3,0	3,2	3,5	3,4	2,0
ROM I ALT	48177	35907	3727	18733	8156	5292	11279	5131	4187	567	1395	990
ROM PR. BOLIG	4,2	4,2	4,6	3,9	4,5	4,3	4,5	4,4	4,5	4,7	4,9	4,0
BOSATTE PR. ROM ...	0,7	0,7	0,6	0,7	0,8	0,7	0,7	0,7	0,7	0,7	0,7	0,7

TABELL 14. BOLIGER ETTER SANITÆRUTSTYR OG TALLET PÅ ROM. BOSATTE ETTER BOLIGENS SANITÆRUTSTYR. 1/11 1980

TALLET PÅ ROM UTENOM KJØKKEN	MED BAD						UTEN BAD					UOPP- GITT OM BAD
	ALLE	WC I BOLI- GEN	WC UTENFOR BOLI- GEN	ANNET AV- TREDE	UOPP- GITT AV- TREDE	ALLE	WC I BOLI- GEN	WC UTENFOR BOLI- GEN	ANNET AV- TREDE	UOPP- GITT AV- TREDE		
BOLIGER I ALT	12471	10719	10249	125	125	220	808	290	230	251	37	944
1 ROM	375	245	221	14	5	5	113	28	57	22	6	17
MED KJØKKEN												
6 KVM OG OVER	119	82	70	6	4	2	32	8	19	5	-	5
MED KJØKKEN												
UNDER 6 KVM	181	138	132	3	1	2	38	14	13	10	1	5
UTEN KJØKKEN	50	19	15	4	-	-	31	4	21	6	-	-
UOPPGITT	25	6	4	1	-	1	12	2	4	1	5	7
2 ROM	1534	1205	1137	29	17	22	280	106	104	63	7	49
MED KJØKKEN												
6 KVM OG OVER	847	676	646	17	9	4	149	60	60	28	1	22
MED KJØKKEN												
UNDER 6 KVM	551	439	421	9	7	2	99	37	28	31	3	13
UTEN KJØKKEN	22	5	4	-	1	-	14	2	10	1	1	3
UOPPGITT	114	85	66	3	-	16	18	7	6	3	2	11
3 ROM	1646	1412	1328	24	27	33	184	79	45	58	2	50
4 "	3618	3476	3382	22	26	46	82	33	6	41	2	60
5 "	2079	1971	1921	10	22	18	51	18	4	27	2	57
6 "	1127	1071	1038	7	13	13	32	9	3	18	2	24
7 "	497	483	466	4	8	5	10	3	1	4	2	4
8 ROM OG OVER	474	455	442	4	1	8	6	1	2	3	-	13
UOPPGITT	1121	401	314	11	6	70	50	13	8	15	14	670
BOSATTE I ALT	36506	33192	31941	302	360	589	1521	547	431	471	72	1793
BOSATTE PR. BOLIG	2,9	3,1	3,1	2,4	2,9	2,7	1,9	1,9	1,9	1,9	1,9	1,9
BOSATTE PR. ROM	0,7	0,7	0,7	0,7	0,7	0,7	0,7	0,7	0,9	0,6	0,7	0,6
ROM PR. BOLIG	4,2	4,4	4,4	3,4	4,0	4,1	2,8	2,8	2,2	3,3	3,0	4,0

TABELL 15. BOLIGER, ROM OG BOSATTE, ETTER HUSTYPE. 1/11 1980

	ALLE	VÅ- NINGS- HUS I TILKN. TIL GÅRDS- DRIFT	FRITT- LIGG- ENDE- BOLIG	REKKEHUS, TERRASSEHUS, HUS I KJEDE, VERTIKALT DELT TOMANNS- BOLIG	HORI- SON- TALT DELT TO- MANNS- BOLIG	ANNET BOLIGBYGG MED FÆRRE ENN 3 ETASJER	BLOKK, LEIEGÅRD ELLER ANNET BOLIGBYGG MED 3 ETASJER EL. FLERE	FOR- RET- NINGS- BYGG MV.	BYGG FOR FEL- LES- HUS- HOLD- NING	UOPP- GITT HUS- TYPE
BOLIGER I ALT	12471	1027	7027	1278	430	229	1238	141	40	1061
BOSATTE I ALT	36506	3268	22396	4209	1029	508	2667	322	48	2059
BOSATTE PR. BOLIG	2,9	3,2	3,2	3,3	2,4	2,2	2,2	2,3	1,2	1,9
ROM I ALT	48177	4858	31159	5017	1248	600	3354	451	69	1422
ROM PR. BOLIG	4,2	5,0	4,6	4,1	3,1	2,8	2,9	3,3	2,2	3,8
BOSATTE PR. ROM ..	0,7	0,6	0,7	0,8	0,8	0,8	0,8	0,7	0,6	0,6

TABELL 16. BOLIGER ETTER EIE-/LEIEFORM OG AREAL. BOSATTE ETTER EIE-/LEIEFORHOLD TIL BOLIGEN. 1/11 1980

AREAL	ALLE	BOLIGEN EIES			BOLIGEN LEIES					UOPPGITT EIE-/ LEIE- FORM
		ALLE PRIVAT	GJENNOM BORETTSS- LAG E.L.	ALLE	VED VANLIG LEIE- KONTRAKT	SOM TJENESTE- BOLIG	FOR ET AVGRENSET TIDSRUM	PÅ ANDRE VILKÅR		
BOLIGER I ALT	12471	8948	7137	1811	1537	896	466	158	17	1986
UNDER 30 KVM ...	351	80	53	27	192	110	74	8	-	79
30- 39 KVM	336	135	82	53	127	97	17	10	3	74
40- 49 "	504	244	130	114	172	135	20	16	1	89
50- 59 "	761	437	237	200	213	154	35	21	3	111
60- 79 "	1660	1123	752	371	276	162	73	38	3	261
80- 99 "	3704	3176	2394	782	241	109	102	27	3	287
100-129 "	2272	1993	1839	154	132	47	71	13	1	147
130 KVM OG OVER.	1729	1514	1472	42	119	39	59	20	1	96
UOPPGITT AREAL .	1154	246	178	68	65	43	15	5	2	843
BOSATTE I ALT	36506	28609	23669	4940	3592	1925	1220	406	41	4305
BOSATTE PR. BOLIG.	2,9	3,2	3,3	2,7	2,3	2,1	2,6	2,6	2,4	2,2
ROM I ALT	48177	39100	33003	6097	4724	2366	1738	563	57	4353
ROM PR. BOLIG	4,2	4,5	4,8	3,5	3,2	2,8	3,9	3,6	3,6	3,7
BOSATTE PR. ROM ..	0,7	0,7	0,7	0,8	0,7	0,8	0,7	0,7	0,7	0,7

TABELL 17. BOLIGER, BOSATTE OG ROM, ETTER BOSATTE PR. ROM I BOLIGEN. 1/11 1980

	ALLE	BOSATTE PR. ROM UTENOM KJØKKEN									
		UNDER 0,25	0,25- 0,49	0,50- 0,74	0,75- 0,99	1,00- 1,24	1,25- 1,49	1,50- 1,74	1,75- 1,99	2,00 OG OVER	UOPP- GITT
BOLIGER I ALT	12471	311	1831	3606	1673	2566	721	363	28	251	1121
BOSATTE I ALT	36506	364	3322	8867	6265	9174	3502	1552	204	1036	2220
BOSATTE PR. BOLIG	2,9	1,2	1,8	2,5	3,7	3,6	4,9	4,3	7,3	4,1	2,0
ROM I ALT	48177	2026	9501	15358	7941	9054	2742	1008	116	431	-
ROM PR. BOLIG	4,2	6,5	5,2	4,3	4,7	3,5	3,8	2,8	4,1	1,7	-

TABELL 18. BOLIGER ETTER TALLET PÅ ROM OG TALLET PÅ BOSATTE. 1/11 1980

TALLET PÅ BOSATTE	I ALT	TALLET PÅ ROM								8 OG OVER	UOPP- GITT
		1	2	3	4	5	6	7			
I ALT	12471	375	1534	1646	3618	2079	1127	497	474	1121	
1	2757	259	825	445	356	143	76	19	20	614	
2	2911	60	414	597	855	455	197	65	53	215	
3	2148	23	193	318	780	391	169	92	73	109	
4	2645	21	67	192	1013	621	346	127	148	110	
5	1415	9	22	71	492	331	214	126	102	48	
6	426	2	10	16	90	101	96	49	50	12	
7	114	1	1	5	24	26	16	14	18	9	
8	33	-	1	2	6	5	9	3	4	3	
9	13	-	-	-	2	4	2	-	5	-	
10 OG OVER	9	-	1	-	-	2	2	2	1	1	

TABELL 19. FAMILIER OG PERSONER, ETTER FAMILIETYPE, HUSHOLDNINGSTYPE OG TALLET PÅ FAMILIER I HUSHOLDNINGEN/
YRKESAKTIVITET I FAMILIEN. 1/11 1980

	I ALT		FAMI- LIER MED EN PER- SON	FAMILIER MED TO ELLER FLERE PERSONER								
	FAMI- LIER	PER- SONER		I ALT		EKTE- PAR- UTEN UGIFTE BARN	EKTEPAR MED UGIFTE BARN		MOR ELLER FAR MED UGIFTE BARN		FAM. MED UOPP- GITT FAM.- TYPE	
				FAMI- LIER	PER- SONER		FAMI- LIER	PER- SONER	FAMI- LIER	PER- SONER		FAMI- LIER
I ALT	13652	36726	4046	9606	32680	2457	6273	25496	817	2087	59	
I PRIVATHUSHOLDNINGER I ALT	13443	36506	3847	9596	32659	2449	6272	25493	817	2087	58	
TALLET PÅ FAMILIER I HUS- HOLDNINGEN												
1 FAMILIE	11568	33034	2757	8811	30277	2248	5911	24076	617	1592	35	
2 FAMILIER	1672	3175	933	739	2242	190	339	1328	188	468	22	
3 "	195	288	150	45	138	10	22	89	12	27	1	
4 FAMILIER OG OVER	8	9	7	1	2	1	-	-	-	-	-	
YRKESAKTIVITET I FAMILIEN												
FAMILIE UTEN YRKESAKTIVE .	2666	3757	1796	870	1961	633	70	256	152	393	15	
FAMILIE MED 1 YRKESAKTIV .	4925	11289	2051	2874	9238	766	1659	6637	420	986	29	
AV DETTE												
UNDER 1 000 ARB.TIMER ..	1121	2146	527	594	1619	231	197	742	155	381	11	
1 000 ARB.TIMER OG OVER	3804	9143	1524	2280	7619	535	1462	5895	265	605	18	
FAMILIE MED 2 YRKESAKTIVE	4075	13698	-	4075	13698	1050	2827	11076	191	500	7	
AV DETTE												
INGEN MED MINST												
1 000 ARB.TIMER	287	918	-	287	918	89	172	668	24	64	2	
EN MED MINST												
1 000 ARB.TIMER	2056	7446	-	2056	7446	336	1622	6513	95	252	3	
BEGGE MED MINST												
1 000 ARB.TIMER	1732	5334	-	1732	5334	625	1033	3895	72	184	2	
FAMILIE MED 3 YRKESAKTIVE	1171	4711	-	1171	4711	-	1120	4518	45	167	6	
AV DETTE												
INGEN MED MINST												
1 000 ARB.TIMER	48	195	-	48	195	-	46	186	2	9	-	
EN MED MINST												
1 000 ARB.TIMER	342	1446	-	342	1446	-	325	1382	13	47	4	
TO MED MINST												
1 000 ARB.TIMER	499	1976	-	499	1976	-	480	1907	17	60	2	
ALLE MED MINST												
1 000 ARB.TIMER	282	1094	-	282	1094	-	269	1043	13	51	-	
FAMILIE MED 4 YRKESAKTIVE	606	3051	-	606	3051	-	596	3006	9	41	1	
OG OVER												
I FELLESHUSHOLDNINGER	184	189	179	5	10	5	-	-	-	-	-	
I UOPPGITT HUSHOLDNINGSTYPE	25	31	20	5	11	3	1	3	-	-	1	

TABELL 20. FAMILIER OG PERSONER I PRIVATHUSHOLDNINGER, ETTER FAMILIETYPPE OG EIE-/LEIEFORHOLD TIL BOLIGEN/
TALLET PÅ ROM I BOLIGEN. 1/11 1980

	I ALT			FAMILIER MED TO ELLER FLERE PERSONER							
	FAMI- LIER	PER- SONER	FAMI- LIER MED EN PER- SON	I ALT		EKTE- PAR UTEN UGIFTE BARN	EKTEPAR MED UGIFTE BARN		MOR ELLER FAR MED UGIFTE BARN		FAM. MED UOPP- GITT FAM.- TYPE
				FAMI- LIER	PER- SONER		FAMI- LIER	PER- SONER	FAMI- LIER	PER- SONER	
I ALT	13443	36506	3847	9596	32659	2449	6272	25493	817	2087	58
EIE-/LEIEFORHOLD TIL BOLIGEN											
EIES I ALT	9667	28609	2077	7590	26532	1789	5177	21327	596	1538	28
PRIVAT	7743	23669	1412	6331	22257	1535	4368	18081	407	1039	21
GJENNOM BORETTSLAG E.L. ..	1924	4940	665	1259	4275	254	809	3246	189	499	7
LEIES I ALT	1660	3592	734	926	2858	267	542	2020	106	264	11
VED VANLIG LEIEKONTRAKT ..	980	1925	494	486	1431	146	261	942	73	178	6
SOM TJENESTEBOLIG	493	1220	180	313	1040	84	212	828	14	37	3
FOR ET AVGRENSET TIDSRUM .	170	406	54	116	352	34	63	225	17	45	2
PÅ ANDRE VILKÅR	17	41	6	11	35	3	6	25	2	4	-
UOPPGITT	2116	4305	1036	1080	3269	393	553	2146	115	285	19
TALLET PÅ ROM I BOLIGEN											
UTENOM KJØKKEN											
1 ROM	395	596	289	106	307	44	45	173	16	42	1
MED KJØKKEN											
6 KVM OG OVER	130	231	81	49	150	19	26	101	4	11	-
MED KJØKKEN											
UNDER 6 KVM	189	267	143	46	124	19	14	51	12	31	1
UTEN KJØKKEN	51	63	46	5	17	1	4	15	-	-	-
UOPPGITT	25	35	19	6	16	5	1	6	-	-	-
2 ROM	1648	2697	996	652	1701	311	252	867	84	189	5
MED KJØKKEN											
6 KVM OG OVER	909	1523	511	398	1012	209	139	483	50	111	-
MED KJØKKEN											
UNDER 6 KVM	598	950	391	207	559	82	94	312	27	63	4
UTEN KJØKKEN	23	42	15	8	27	1	5	20	2	5	-
UOPPGITT	118	182	79	39	103	19	14	52	5	10	1
3 ROM	1773	3863	617	1156	3246	488	534	1945	130	312	4
4 "	3886	11692	650	3236	11042	744	2218	8835	256	661	18
5 "	2255	7250	317	1938	6933	408	1384	5722	139	377	7
6 "	1237	4229	175	1062	4054	177	811	3509	71	183	3
7 "	553	1999	70	483	1929	65	389	1705	28	90	1
8 ROM OG OVER	519	1960	57	462	1903	53	385	1736	23	59	1
UOPPGITT	1177	2220	676	501	1544	159	254	1001	70	174	18

TABELL 21. TALLET PÅ PRIVATHUSHOLDNINGER MED UTVALGTE KJENNETEGN FOR BOLIGSTANDARD, OG DISPONERING AV
PERSONBIL. BOSATTE I SLIKE HUSHOLDNINGER, ETTER ALDER. 1/11 1980

	ALLE	WC I BOLIGEN	BAD I BOLIGEN	TELEFON I BOLIGEN	BRENSEL- OVN I BOLIGEN	BOLIG- EN BYGGET ETTER 1945	HUSHOLD- NINGEN EIER OVER I BOLIGEN	KJØKKEN 6 KVM OG OVER I BOLIGEN	BIL DIS- PONERES AV HUS- HOLDNINGEN
PRIVATHUSHOLDNINGER ...	12471	10798	10719	6705	9360	9172	8948	9616	9066
BOSATTE	36506	33160	33192	20615	29762	29129	28609	30413	30237
0-19 ÅR	12373	11590	11620	6805	10315	10674	10189	10760	11075
20-39 "	11531	10402	10362	5343	8714	9477	8445	9436	10009
40-59 "	7231	6618	6693	4612	6283	5889	6127	6154	6209
60-69 "	3121	2732	2770	2188	2664	2055	2417	2473	2116
70-79 "	1713	1401	1371	1273	1360	828	1095	1217	679
80 ÅR OG OVER	537	417	376	394	426	206	336	373	149
BOSATTE PR. BOLIG	2,9	3,1	3,1	3,1	3,2	3,2	3,2	3,2	3,3
ROM PR. BOLIG	4,2	4,3	4,4	4,7	4,6	4,3	4,5	4,5	4,5
BOSATTE PR. ROM	0,7	0,7	0,7	0,7	0,7	0,7	0,7	0,7	0,7
HUSHOLDNINGER HVOR FOREKOMST AV KJENNETEGNET IKKE ER OPPGITT	-	908	944	982	711	968	1986	1525	1308

TABELL 22. FOLKEMENGDEN ETTER ALDER, KJØNN OG TYPE BOLIGSTRØK/GRUNNKRETS. 1/11 1980

	I ALT	ALDER. ÅR										
		0-6	7-15	16-19	20-24	25-29	30-49	50-59	60-66	67-69	70-79	80 OG OVER
KOMMUNEN	36726	4001	5904	2480	2952	2992	9155	3701	2335	803	1757	646
MENN	18257	2053	2968	1262	1465	1528	4669	1848	1123	381	728	232
KVINNER	18469	1948	2936	1218	1487	1464	4486	1853	1212	422	1029	414
TYPE BOLIGSTRØK OG KJØNN												
TETTBYGDE STRØK	30179	3274	4860	1986	2410	2495	7717	3077	1859	624	1377	500
MENN	14925	1694	2437	1016	1190	1271	3917	1515	890	292	534	169
KVINNER	15254	1580	2423	970	1220	1224	3800	1562	969	332	843	331
4511 SANDNES	26573	2725	4201	1781	2109	2110	6756	2824	1726	579	1289	473
MENN	13091	1418	2114	904	1039	1085	3404	1383	816	270	500	158
KVINNER	13482	1307	2087	877	1070	1025	3352	1441	910	309	789	315
4512 VATNE	773	89	148	41	72	77	234	70	29	6	7	-
MENN	414	47	77	27	49	36	119	35	18	3	3	-
KVINNER	359	42	71	14	23	41	115	35	11	3	4	-
4513 FIGGJØ	692	84	98	41	55	61	168	72	48	18	39	8
MENN	337	37	38	23	29	31	90	34	27	7	16	5
KVINNER	355	47	60	18	26	30	78	38	21	11	23	3
4514 HOMMERSÅK	2141	376	413	123	174	247	559	111	56	21	42	19
MENN	1083	192	208	62	73	119	304	63	29	12	15	6
KVINNER	1058	184	205	61	101	128	255	48	27	9	27	13
SPREDTBYGDE STRØK	6375	696	1036	484	511	471	1392	611	473	179	377	145
MENN	3236	345	526	242	263	245	719	323	230	89	191	63
KVINNER	3139	351	510	242	248	226	673	288	243	90	186	82
UOPPGITT BOLIGSTRØK	172	31	8	10	31	26	46	13	3	-	3	1
GRUNNKRETS OG KJØNN												
01 SENTRUM	1746	109	131	61	142	119	295	219	196	89	270	115
MENN	787	62	59	30	69	60	166	105	73	36	85	42
KVINNER	959	47	72	31	73	59	129	114	123	53	185	73
0101 BLÅSENBOG	188	16	15	3	18	16	28	27	21	15	23	6
MENN	90	8	7	2	8	7	15	14	11	5	10	3
KVINNER	98	8	8	1	10	9	13	13	10	10	13	3
0102 GANNSOMRÅDET	253	21	27	8	14	18	45	24	34	19	38	5
MENN	106	13	7	4	6	9	22	11	12	7	13	2
KVINNER	147	8	20	4	8	9	23	13	22	12	25	3
0105 RÅDHUSTEATERET	20	-	2	-	2	1	5	1	1	2	3	3
MENN	7	-	-	-	-	1	3	-	-	1	1	1
KVINNER	13	-	2	-	2	-	2	1	1	1	2	2
0106 KIRKEBAKKEN	240	19	28	10	17	14	53	28	18	9	30	14
MENN	125	7	16	6	11	8	30	13	7	5	14	8
KVINNER	115	12	12	4	6	6	23	15	11	4	16	6
0107 GAMLEHJEMMET	68	2	4	-	2	2	6	11	6	6	14	15
MENN	24	2	1	-	1	2	3	4	2	3	5	1
KVINNER	44	-	3	-	1	-	3	7	4	3	9	14
0108 LANGGATA 1	35	2	2	-	5	1	4	5	4	2	8	2
MENN	17	1	-	-	2	1	1	4	3	1	3	1
KVINNER	18	1	2	-	3	-	3	1	1	1	5	1
0111 EIDSVOLLSGATE 1	75	2	-	5	7	4	8	10	11	5	19	4
MENN	27	-	-	3	4	1	3	5	1	2	7	1
KVINNER	48	2	-	2	3	3	5	5	10	3	12	3
0112 LANGGATA 2	74	2	2	2	10	1	29	11	10	2	3	2
MENN	47	1	1	1	5	-	25	5	6	1	-	2
KVINNER	27	1	1	1	5	1	4	6	4	1	3	-
0113 VÅGSGATE	6	1	-	-	2	2	-	-	1	-	-	-
MENN	4	1	-	-	-	2	-	-	1	-	-	-
KVINNER	2	-	-	-	2	-	-	-	-	-	-	-
0114 EIDSVOLLSGATE 2	15	-	-	1	2	1	2	1	2	2	1	3
MENN	4	-	-	1	-	-	1	-	1	1	-	-
KVINNER	11	-	-	-	2	1	1	1	1	1	1	3
0115 LANGGATA 3	40	3	-	2	5	5	1	7	3	1	10	3
MENN	15	2	-	2	3	3	1	3	1	1	2	-
KVINNER	25	1	-	2	3	2	-	4	2	-	8	3
0116 HØYLANDSGATA	107	10	3	5	18	12	12	10	14	5	13	5
MENN	51	7	-	3	8	7	6	6	6	-	4	4
KVINNER	56	3	3	2	10	5	6	4	8	5	9	1
0117 EIDSVOLLSGATE 3	153	3	6	9	7	8	23	19	18	6	36	18
MENN	56	3	4	3	2	5	12	8	4	3	8	4
KVINNER	97	-	2	6	5	3	11	11	14	3	28	14
0118 JÆRVEIEN	9	-	-	-	1	1	-	4	-	-	3	-
MENN	3	-	-	-	-	1	-	2	-	-	-	-
KVINNER	6	-	-	-	1	-	-	2	-	-	3	-
0119 JERNBANEN	278	12	20	11	22	12	38	45	32	12	48	26
MENN	109	8	9	4	14	3	17	20	10	5	9	10
KVINNER	169	4	11	7	8	9	21	25	22	7	39	16
0122 INDUSTRIOMRÅDET 2	16	1	5	-	1	3	3	-	-	-	2	1
MENN	7	-	2	-	-	2	2	-	-	-	-	1
KVINNER	9	1	3	-	1	1	1	-	-	-	2	-
0123 KAIEN 3	58	2	10	-	5	7	12	5	6	-	7	4
MENN	36	1	9	-	4	2	8	3	3	-	4	2
KVINNER	22	1	1	-	1	5	4	2	3	-	3	2
0124 NORDRE STRANDEN	111	13	7	5	4	11	26	11	15	3	12	4
MENN	59	8	3	3	2	6	17	7	5	1	5	2
KVINNER	52	5	4	2	2	5	9	4	10	2	7	2

TABELL 22 (FORTS.)

	I ALT	ALDER. ÅR										80 OG OVER
		0-6	7-15	16-19	20-24	25-29	30-49	50-59	60-66	67-69	70-79	
02 STOKKE/LURA/TRONES ..	7755	807	1133	516	657	722	1951	810	502	175	392	90
MENN	3831	418	587	257	329	373	978	396	228	85	149	31
KVINNER	3924	389	546	259	328	349	973	414	274	90	243	59
0201 STOKKE	325	32	38	24	27	30	55	30	45	18	20	6
MENN	172	16	22	12	14	20	29	14	23	8	10	4
KVINNER	153	16	16	12	13	10	26	16	22	10	10	2
0202 LURA 1	68	6	9	6	6	4	15	11	7	2	-	2
MENN	33	3	6	4	1	2	8	5	3	1	-	-
KVINNER	35	3	3	2	5	2	7	6	4	1	-	2
0203 LURA 2	368	29	62	37	42	18	89	50	21	4	12	4
MENN	192	16	36	20	24	10	39	25	15	1	4	2
KVINNER	176	13	26	17	18	8	50	25	6	3	8	2
0204 LURA 3	518	85	102	11	36	66	148	27	19	7	15	2
MENN	254	41	51	6	18	28	76	13	9	4	7	1
KVINNER	264	44	51	5	18	38	72	14	10	3	8	1
0205 LURA 4	1368	122	231	117	122	103	380	164	53	20	44	12
MENN	697	65	113	62	71	61	186	85	24	15	13	2
KVINNER	671	57	118	55	51	42	194	79	29	5	31	10
0206 VARATUN	1149	151	177	54	104	143	307	78	60	17	43	15
MENN	522	78	88	29	44	63	154	30	18	4	10	4
KVINNER	627	73	89	25	60	80	153	48	42	13	33	11
0207 ROALD AMUNDSENSGA	1123	88	126	87	105	89	244	170	100	29	71	14
MENN	570	47	75	35	57	51	123	78	54	13	33	4
KVINNER	553	41	51	52	48	38	121	92	46	16	38	10
0208 ALTONA	1344	139	140	71	103	135	307	138	105	48	129	29
MENN	614	68	60	33	37	70	161	67	41	21	45	11
KVINNER	730	71	80	38	66	65	146	71	64	27	84	18
0209 STADION	1492	155	248	109	112	134	406	142	92	30	58	6
MENN	777	84	136	56	63	68	202	79	41	18	27	3
KVINNER	715	71	112	53	49	66	204	63	51	12	31	3
03 SOMA/STANGELAND	4227	394	669	275	281	284	1053	499	348	112	241	71
MENN	2127	217	338	145	142	141	544	242	168	56	112	22
KVINNER	2100	177	331	130	139	143	509	257	180	56	129	49
0301 SOMA	767	98	123	40	54	69	189	83	47	15	37	12
MENN	409	47	65	24	29	32	106	45	22	8	25	6
KVINNER	358	51	58	16	25	37	83	38	25	7	12	6
0302 STANGELAND 1	858	66	173	77	56	35	250	102	52	20	19	8
MENN	432	37	85	43	27	20	119	50	30	9	10	2
KVINNER	426	29	88	34	29	15	131	52	22	11	9	6
0303 STANGELAND 2	1588	145	221	105	96	95	378	212	138	54	114	30
MENN	801	87	105	61	54	46	199	102	65	27	45	10
KVINNER	787	58	116	44	42	49	179	110	73	27	69	20
0304 STANGELAND 3	1014	85	152	53	75	85	236	102	111	23	71	21
MENN	485	46	83	17	32	43	120	45	51	12	32	4
KVINNER	529	39	69	36	43	42	116	57	60	11	39	17
04 MALMHEIM/ÅSE	4195	502	779	294	284	261	1169	367	218	55	153	113
MENN	2046	250	375	137	142	122	595	191	108	25	69	32
KVINNER	2149	252	404	157	142	139	574	176	110	30	84	81
0401 MALMHEIM	540	61	71	48	62	32	110	62	38	11	27	18
MENN	282	27	46	22	32	16	56	37	18	5	14	9
KVINNER	258	34	25	26	30	16	54	25	20	6	13	9
0402 FOLKVORD	281	31	36	23	19	26	49	33	25	7	26	6
MENN	136	15	14	10	8	15	26	19	12	3	13	1
KVINNER	145	16	22	13	11	11	23	14	13	4	13	5
0403 SKEIANE	887	143	140	57	71	79	256	68	43	9	20	1
MENN	451	70	73	29	31	41	138	34	22	3	10	-
KVINNER	436	73	67	28	40	38	118	34	21	6	10	1
0404 SANDVE	1592	207	416	100	70	71	577	86	34	8	18	5
MENN	774	106	194	48	35	22	291	45	18	6	9	-
KVINNER	818	101	222	52	35	49	286	41	16	2	9	5
0405 BRUELAND	394	30	52	34	31	24	83	55	37	11	26	11
MENN	197	19	21	20	21	14	38	29	16	5	10	4
KVINNER	197	11	31	14	10	10	45	26	21	6	16	7
0406 SKEI	501	30	64	32	31	29	94	63	41	9	36	72
MENN	206	13	27	8	15	14	46	27	22	3	13	18
KVINNER	295	17	37	24	16	15	48	36	19	6	23	54
05 LUNDE/SKJVELAND	3482	391	611	279	322	267	883	324	180	77	115	33
MENN	1761	215	311	134	167	143	432	160	91	41	54	13
KVINNER	1721	176	300	145	155	124	451	164	89	36	61	20
0501 SKJVELAND	445	38	90	39	29	19	129	34	33	15	17	2
MENN	238	20	54	17	17	9	63	20	19	6	11	2
KVINNER	207	18	36	22	12	10	66	14	14	9	6	-
0502 LEITET	275	25	35	30	28	19	62	34	18	9	9	6
MENN	143	13	22	18	12	13	27	18	8	5	5	2
KVINNER	132	12	13	12	16	6	35	16	10	4	4	4
0503 GANDDAL	329	28	44	15	54	15	73	37	20	12	23	8
MENN	152	17	16	7	31	9	36	15	6	5	6	4
KVINNER	177	11	28	8	23	6	37	22	14	7	17	4
0504 ÅSE	833	93	152	60	78	61	229	67	44	13	30	6
MENN	435	65	73	32	47	29	115	29	22	8	12	3
KVINNER	398	28	79	28	31	32	114	38	22	5	18	3
0505 LUNDEHAUGEN	1300	172	227	102	106	133	317	127	56	24	29	7
MENN	651	78	122	48	48	71	157	64	30	16	15	2
KVINNER	649	94	105	54	58	62	160	63	26	8	14	5
0506 STOKKELAND	300	35	63	33	27	20	73	25	9	4	7	4
MENN	142	22	24	12	12	12	34	14	6	1	5	-
KVINNER	158	13	39	21	15	8	39	11	3	3	2	4

TABELL 22 (FORTS.)

I ALT	ALDER. ÅR											
	0-6	7-15	16-19	20-24	25-29	30-49	50-59	60-66	67-69	70-79	80 OG OVER	
06 AUSTRÅTT/HØYLAND	4297	407	761	338	344	308	1117	520	259	63	134	46
MENN	2162	200	390	181	158	177	544	270	138	27	59	18
KVINNER	2135	207	371	157	186	131	573	250	121	36	75	28
0601 AUSTRÅTTBAKKEN ..	660	64	58	30	60	79	115	84	86	18	49	17
MENN	323	31	28	22	22	48	58	37	42	8	21	6
KVINNER	337	33	30	8	38	31	57	47	44	10	28	11
0602 AUSTRÅTT 1	694	41	138	85	51	24	201	80	34	12	22	6
MENN	352	21	75	42	25	13	94	43	21	5	12	1
KVINNER	342	20	63	43	26	11	107	37	13	7	10	5
0603 AUSTRÅTT ØST	663	71	181	45	29	23	244	56	12	1	1	-
MENN	320	30	86	17	15	14	119	30	9	-	-	-
KVINNER	343	41	95	28	14	9	125	26	3	1	1	-
0604 AUSTRÅTT 2	544	42	74	40	59	41	101	104	41	13	23	6
MENN	279	19	42	25	29	22	47	57	19	5	11	3
KVINNER	265	23	32	15	30	19	54	47	22	8	12	3
0605 HÅBET	699	55	94	61	80	67	137	122	48	12	16	7
MENN	367	36	48	34	31	45	66	63	27	7	9	1
KVINNER	332	19	46	27	49	22	71	59	21	5	7	6
0606 AUSTRÅTT 3	61	4	16	3	4	1	13	4	5	1	8	2
MENN	24	1	4	1	4	-	5	3	3	-	1	2
KVINNER	37	3	12	2	-	1	8	1	2	1	7	-
0607 AUSTRÅTT 4	935	125	195	68	57	70	296	68	28	6	14	8
MENN	476	59	104	38	30	33	149	36	15	2	5	5
KVINNER	459	66	91	30	27	37	147	32	13	4	9	3
0608 SKARET	41	5	5	6	4	3	10	2	5	-	1	-
MENN	21	3	3	2	2	2	6	1	2	-	1	-
KVINNER	20	2	2	4	2	1	4	1	3	-	1	-
07 HANA/VATNE/GRAMSTAD .	4888	543	766	315	435	475	1214	505	298	99	168	70
MENN	2444	275	386	173	225	244	613	240	149	43	70	26
KVINNER	2444	268	380	142	210	231	601	265	149	56	98	44
0701 NEDRE HANA	389	32	40	19	35	27	74	46	33	25	38	20
MENN	191	17	19	12	20	13	41	23	14	9	14	9
KVINNER	198	15	21	7	15	14	33	23	19	16	24	11
0702 ØVRE HANA	2218	184	368	174	198	167	555	277	152	45	69	29
MENN	1103	89	186	91	108	88	269	130	80	21	30	11
KVINNER	1115	95	182	83	90	79	286	147	72	24	39	18
0703 ASPERMYRA	811	161	105	38	74	144	208	40	15	7	12	7
MENN	401	81	51	20	22	75	112	23	5	2	6	4
KVINNER	410	80	54	18	52	69	96	17	10	5	6	3
0704 GRUNNINGEN	243	23	34	15	17	12	48	27	29	7	20	11
MENN	106	12	14	6	9	7	26	13	10	2	7	-
KVINNER	137	11	20	9	8	5	22	14	19	5	13	11
0705 VATNE	777	89	148	41	72	77	234	71	31	7	7	-
MENN	416	47	77	27	49	36	119	35	19	4	3	-
KVINNER	361	42	71	14	23	41	115	36	12	3	4	-
0706 GRAMSTAD	218	20	39	17	15	14	46	27	19	4	16	1
MENN	115	14	21	12	8	8	22	9	11	3	7	-
KVINNER	103	6	18	5	7	6	24	18	8	1	9	1
0707 HAGA	99	12	16	4	9	10	20	9	9	4	5	1
MENN	53	4	10	2	3	8	11	5	4	2	3	1
KVINNER	46	8	6	2	6	2	9	4	5	2	2	-
0708 DALE	133	22	16	7	15	24	29	8	10	-	1	1
MENN	59	11	8	3	6	9	13	2	6	-	-	1
KVINNER	74	11	8	4	9	15	16	6	4	-	1	-
08 FIGGJO/BRÅSTEIN	1906	234	325	121	155	144	457	151	126	46	109	38
MENN	973	113	157	73	82	68	242	81	67	21	48	21
KVINNER	933	121	168	48	73	76	215	70	59	25	61	17
0801 SVILAND	531	80	96	30	49	46	123	32	37	7	25	6
MENN	270	42	45	20	23	19	65	18	15	5	16	2
KVINNER	261	38	51	10	26	27	58	14	22	2	9	4
0802 SPORALAND	227	23	40	17	16	17	54	20	13	7	16	4
MENN	120	14	19	12	9	9	26	12	9	3	4	3
KVINNER	107	9	21	5	7	8	28	8	4	4	12	1
0803 SVIHUS	184	19	34	10	12	9	44	14	10	3	17	12
MENN	100	5	22	5	9	4	24	10	5	2	7	7
KVINNER	94	14	12	5	3	5	20	4	5	1	10	5
0804 BRÅSTEIN	92	5	18	12	7	1	28	6	5	5	3	2
MENN	44	1	7	6	4	-	15	2	4	2	2	1
KVINNER	48	4	11	6	3	1	13	4	1	3	1	1
0805 TJESSHEIM	132	19	30	8	11	6	32	3	7	4	7	5
MENN	73	12	20	5	5	2	17	3	3	1	3	2
KVINNER	59	7	10	3	6	4	15	-	4	3	4	3
0806 FIGGJO	692	84	98	41	55	61	168	72	48	18	39	8
MENN	337	37	38	23	29	31	90	34	27	7	16	5
KVINNER	355	47	60	18	26	30	78	38	21	11	23	3
0807 SELDAL	48	4	9	3	5	4	8	4	6	2	2	1
MENN	29	2	6	2	3	3	5	2	4	1	-	1
KVINNER	19	2	3	1	2	1	3	2	2	1	2	-
09 RISKA	3157	483	572	198	252	326	773	223	132	53	110	35
MENN	1586	241	290	99	111	159	417	114	68	26	49	12
KVINNER	1571	242	282	99	141	167	356	109	64	27	61	23
0901 LI	320	47	46	19	21	27	69	30	24	12	22	3
MENN	155	22	23	7	11	11	38	11	13	5	13	1
KVINNER	165	25	23	12	10	16	31	19	11	7	9	2
0902 RISKA	811	119	204	50	57	63	247	41	15	3	9	3
MENN	405	53	99	24	28	30	129	25	10	2	2	3
KVINNER	406	66	105	26	29	33	118	16	5	1	7	-

TABELL 22 (FORTS.)

	I ALT	ALDER. ÅR										
		0-6	7-15	16-19	20-24	25-29	30-49	50-59	60-66	67-69	70-79	80 OG OVER
0903 HOMMERSÅK 1	285	33	43	25	23	25	73	33	11	6	13	-
MENN	150	21	29	11	10	12	36	16	5	3	7	-
KVINNER	135	12	14	14	13	13	37	17	6	3	6	-
0904 HOMMERSÅK 2	917	218	156	34	81	153	211	22	22	7	10	3
MENN	460	113	74	18	30	74	122	13	10	3	2	1
KVINNER	457	105	82	16	51	79	89	9	12	4	8	2
0905 MAULAND	1	-	-	-	-	-	-	-	-	-	-	1
MENN	-	-	-	-	-	-	-	-	-	-	-	-
KVINNER	1	-	-	-	-	-	-	-	-	-	-	1
0906 HOMMERSÅK 3	141	4	13	16	13	7	33	17	8	6	11	13
MENN	72	3	8	9	4	4	20	9	5	4	4	2
KVINNER	69	1	5	7	9	3	13	8	3	2	7	11
0907 USKEN	42	-	9	7	2	1	11	6	1	-	5	-
MENN	22	-	5	5	2	1	5	3	1	-	-	-
KVINNER	20	-	4	2	-	-	6	3	-	-	5	-
0908 LAUVÅS	169	18	30	10	20	7	47	6	12	7	10	2
MENN	83	6	16	6	11	3	26	2	3	2	8	-
KVINNER	86	12	14	4	9	4	21	4	9	5	2	2
0909 HETLAND	214	19	31	21	17	22	33	31	20	4	11	5
MENN	114	11	16	11	8	13	16	15	13	2	7	2
KVINNER	100	8	15	10	9	9	17	16	7	2	4	3
0910 BJELLAND	257	25	40	16	18	21	49	37	19	8	19	5
MENN	125	12	20	8	7	11	25	20	8	5	6	3
KVINNER	132	13	20	8	11	10	24	17	11	3	13	2
10 BERSAGEL/HØLE	901	100	149	73	49	60	197	70	73	34	62	34
MENN	444	48	70	29	28	29	105	39	30	21	30	15
KVINNER	457	52	79	44	21	31	92	31	43	13	32	19
1001 BRATTHETLAND	163	16	25	13	9	3	43	12	13	9	13	7
MENN	84	9	14	4	5	2	23	5	7	6	5	4
KVINNER	79	7	11	9	4	1	20	7	6	3	8	3
1002 IMS	239	31	31	20	14	16	46	22	28	12	13	6
MENN	124	15	19	10	5	9	26	14	9	8	7	2
KVINNER	115	16	12	10	9	7	20	8	19	4	6	4
1003 HØLE	390	39	73	33	22	32	89	29	19	9	31	14
MENN	181	18	27	12	14	15	45	17	8	4	15	6
KVINNER	209	21	46	21	8	17	44	12	11	5	16	8
1004 TENGESDAL	109	14	20	7	4	9	19	7	13	4	5	7
MENN	55	6	10	3	4	3	11	3	6	3	3	3
KVINNER	54	8	10	4	-	6	8	4	7	1	2	4
UOPPGITT BOSTED	172	31	8	10	31	26	46	13	3	-	3	1

TABELL 23. YRKESAKTIVE 16 ÅR OG OVER, ETTER NÆRING, KJØNN OG TYPE BOLIGSTRØK/GRUNNKRETS. 1/11 1980

I ALT	JORD- BRUK, SKOG- BRUK, FISKE OG FANGST	INDU- STRI OG BERG- VERKS- DRIFT	KRAFT- OG VANN- FOR- SYNING	BYGGE- OG ANLEGG- VIRK- SOMHET	VARE- HANDEL, HOTELL- OG RES- TAURANT- VIRKSOM- HET	TRANSPORT, LAGRING, POST OG TELE- KOMMUNI- KASJONER	BANK-, FI- NANS- OG FORSIK- RINGSVIRK- SOMHET, EIEND.- DRIFT OG FORR.MESS. TJ.YTING	OFFENT- LIG, SOSIAL OG PRIVAT TJE- NESTE- YTING	UOPP- GITT NÆRING	
KOMMUNEN	19170	1097	5055	164	1481	4146	1175	1040	4880	132
MENN	11217	689	3497	137	1375	2014	903	558	1973	71
KVINNER	7953	408	1558	27	106	2132	272	482	2907	61
TYPE BOLIGSTRØK OG KJØNN										
TETTBYGDE STRØK	15810	195	4366	139	1198	3683	985	946	4209	89
MENN	9236	123	3032	117	1106	1824	756	518	1711	49
KVINNER	6574	72	1334	22	92	1859	229	428	2498	40
4511 SANDNES	14013	179	3757	125	1013	3315	875	878	3791	80
MENN	8139	112	2620	104	936	1654	674	485	1509	45
KVINNER	5874	67	1137	21	77	1661	201	393	2282	35
4512 VATNE	420	2	84	3	39	83	27	23	155	4
MENN	255	2	61	3	37	32	18	8	91	3
KVINNER	165	-	23	-	2	51	9	15	64	1
4513 FIGGJØ	391	4	181	2	43	66	18	10	65	2
MENN	234	4	114	2	42	29	11	7	25	-
KVINNER	157	-	67	-	1	37	7	3	40	2
4514 HØMMERSÅK	986	10	344	9	103	219	65	35	198	3
MENN	608	5	237	8	91	109	53	18	86	1
KVINNER	378	5	107	1	12	110	12	17	112	2
SPREDTBYGDE STRØK	3281	902	671	24	275	448	186	84	650	41
MENN	1932	566	451	19	262	182	146	32	253	21
KVINNER	1349	336	220	5	13	266	40	52	397	20
UOPPGITT BOLIGSTRØK	79	-	18	1	8	15	4	10	21	2
GRUNNKRETS OG KJØNN										
01 SENTRUM	817	2	205	5	51	207	52	60	229	6
MENN	453	-	137	4	47	103	38	26	95	3
KVINNER	364	2	68	1	4	104	14	34	134	3
0101 BLÅSENBOG	100	-	24	-	6	21	4	7	37	1
MENN	58	-	17	-	6	9	4	1	20	1
KVINNER	42	-	7	-	-	12	-	6	17	-
0102 GANNSOMRÅDET	105	-	34	1	8	25	4	4	29	-
MENN	55	-	23	-	7	10	3	1	11	-
KVINNER	50	-	11	1	1	15	1	3	18	-
0105 RÅDHUSTEATERET	9	-	2	-	-	-	-	2	5	-
MENN	5	-	-	-	-	-	-	1	2	-
KVINNER	4	-	-	-	-	-	-	1	3	-
0106 KIRKEBAKKEN	120	1	24	1	5	24	5	18	41	1
MENN	76	-	18	1	5	17	5	13	17	-
KVINNER	44	1	6	-	-	7	-	5	24	1
0107 GAMLEHJEMMET	22	-	5	-	1	4	-	2	10	-
MENN	14	-	5	-	1	3	-	1	4	-
KVINNER	8	-	-	-	-	1	-	1	6	-
0108 LANGGATA 1	17	-	3	-	-	9	1	-	4	-
MENN	12	-	1	-	-	7	1	-	3	-
KVINNER	5	-	2	-	-	2	-	-	1	-
0111 EIDSVOLLSGATE 1	35	-	7	-	3	8	5	1	11	-
MENN	18	-	4	-	3	5	3	-	3	-
KVINNER	17	-	3	-	-	3	2	1	8	-
0112 LANGGATA 2	32	-	8	-	-	12	3	1	7	1
MENN	15	-	4	-	-	5	3	-	3	-
KVINNER	17	-	4	-	-	7	-	1	4	1
0113 VÅGSGATE	4	-	1	-	-	2	-	1	-	-
MENN	3	-	1	-	-	2	-	-	-	-
KVINNER	1	-	-	-	-	-	-	1	-	-
0114 EIDSVOLLSGATE 2	6	-	1	-	2	1	1	1	-	-
MENN	1	-	-	-	1	-	-	-	-	-
KVINNER	5	-	1	-	1	1	1	1	-	-
0115 LANGGATA 3	22	-	5	-	-	15	-	1	1	-
MENN	9	-	3	-	-	6	-	-	-	-
KVINNER	13	-	2	-	-	9	-	1	1	-
0116 HØYLANDSGATA	64	-	16	1	8	14	8	3	14	-
MENN	35	-	12	1	7	6	3	1	5	-
KVINNER	29	-	4	-	1	8	5	2	9	-
0117 EIDSVOLLSGATE 3	66	-	9	2	8	15	4	6	21	1
MENN	32	-	5	2	8	8	3	-	5	1
KVINNER	34	-	4	-	-	7	1	6	16	-
0118 JÆRVEIEN	5	-	2	-	-	3	-	-	-	-
MENN	3	-	2	-	-	1	-	-	-	-
KVINNER	2	-	-	-	-	2	-	-	-	-
0119 JERNBANEN	128	1	40	-	6	35	15	7	23	1
MENN	65	-	24	-	5	15	11	2	7	1
KVINNER	63	1	16	-	1	20	4	5	16	-
0122 INDUSTRIOMRÅDET 2	5	-	3	-	-	-	-	-	2	-
MENN	3	-	2	-	-	-	-	-	1	-
KVINNER	2	-	1	-	-	-	-	-	1	-

TABELL 23 (FORTS.)

I ALT	JORD- BRUK, SKOG- BRUK, FISKE OG FANGST	INDU- STRI OG BERG- VERKS- DRIFT	KRAFT- OG VANN- FOR- SYNING	BYGGE- OG ANLEGG- VIRK- SOMHET	VARE- HANDEL, HOTELL- OG RES- TAURANT- VIRKSOM- HET	TRANSPORT, LAGRING, POST OG TELE- KOMMUNI- KASJONER	BANK-, FI- NANS- OG FORSIK- RINGSVIRK- SOMHET, EIEND.- DRIFT OG FORR.MESS. TJ.YTING	OFFENT- LIG, SOSIAL OG PRIVAT TJE- NESTE- YTING	UOPP- GITT NÆRING	
0123 KAIEN 3	27	-	5	-	2	10	-	2	8	-
MENN	18	-	4	-	2	5	-	2	5	-
KVINNER	9	-	1	-	-	5	-	-	3	-
0124 NORDRE STRANDEN ..	50	-	16	-	2	9	2	4	16	1
MENN	31	-	10	-	2	4	2	4	9	-
KVINNER	19	-	6	-	-	5	-	-	7	1
02 STOKKE/LURA/TRONES ...	4133	58	1103	25	313	957	288	263	1097	29
MENN	2383	42	735	21	282	463	220	146	457	17
KVINNER	1750	16	368	4	31	494	68	117	640	12
0201 STOKKE	168	36	38	1	21	21	16	2	32	1
MENN	105	26	26	1	19	5	11	1	15	1
KVINNER	63	10	12	-	2	16	5	1	17	-
0202 LURA 1	38	2	18	-	2	5	3	3	5	-
MENN	22	2	11	-	2	2	2	3	-	-
KVINNER	16	-	7	-	-	3	1	-	5	-
0203 LURA 2	217	2	57	1	27	57	12	13	47	1
MENN	120	1	34	-	26	20	10	9	19	1
KVINNER	97	1	23	1	1	37	2	4	28	-
0204 LURA 3	246	2	58	1	26	53	21	17	67	1
MENN	137	2	32	1	19	28	14	10	31	-
KVINNER	109	-	26	-	7	25	7	7	36	1
0205 LURA 4	746	7	215	6	52	175	56	52	179	4
MENN	458	5	149	5	48	98	47	26	80	-
KVINNER	288	2	66	1	4	77	9	26	99	4
0206 VARATUN	588	3	171	-	39	134	32	41	164	4
MENN	315	2	104	-	33	66	24	19	64	3
KVINNER	273	1	67	-	6	68	8	22	100	1
0207 ROALD AMUNDSENGAT	631	4	188	3	48	137	41	40	166	4
MENN	358	4	128	2	46	60	30	19	67	2
KVINNER	273	-	60	1	2	77	11	21	99	2
0208 ALTONA	683	-	153	6	47	176	55	43	196	7
MENN	385	-	107	6	43	85	43	24	73	4
KVINNER	298	-	46	-	4	91	12	19	123	3
0209 STADION	816	2	205	7	51	199	52	52	241	7
MENN	483	-	144	6	46	99	39	35	108	6
KVINNER	333	2	61	1	5	100	13	17	133	1
03 SOMA/STANGELAND	2229	123	544	22	163	512	117	139	592	17
MENN	1323	78	401	14	155	262	83	82	238	10
KVINNER	906	45	143	8	8	250	34	57	354	7
0301 SOMA	392	93	69	4	32	73	16	15	83	7
MENN	241	59	53	1	31	39	12	9	31	6
KVINNER	151	34	16	3	1	34	4	6	52	1
0302 STANGELAND 1	480	12	144	6	30	98	23	33	130	4
MENN	275	8	101	4	29	48	16	18	49	2
KVINNER	205	4	43	2	1	50	7	15	81	2
0303 STANGELAND 2	815	12	205	8	58	194	46	63	228	1
MENN	498	8	155	6	56	94	35	38	106	-
KVINNER	317	4	50	2	2	100	11	25	122	1
0304 STANGELAND 3	542	6	126	4	43	147	32	28	151	5
MENN	309	3	92	3	39	81	20	17	52	2
KVINNER	233	3	34	1	4	66	12	11	99	3
04 MALMHEIM/ÅSE	2123	201	469	11	146	489	129	134	532	12
MENN	1252	129	337	10	133	258	101	64	212	8
KVINNER	871	72	132	1	13	231	28	70	320	4
0401 MALMHEIM	306	112	43	-	33	41	16	10	47	4
MENN	179	72	27	-	31	14	11	3	19	2
KVINNER	127	40	16	-	2	27	5	7	28	2
0402 FOLKVORD	153	61	36	-	5	19	6	5	18	3
MENN	86	39	24	-	5	5	3	2	6	2
KVINNER	67	22	12	-	-	14	3	3	12	1
0403 SKEIANE	466	8	111	4	35	115	30	29	132	2
MENN	285	5	83	4	32	64	24	17	55	1
KVINNER	181	3	28	-	3	51	6	12	77	1
0404 SANDVE	747	5	190	4	40	186	56	50	214	2
MENN	443	3	135	3	35	111	44	24	86	2
KVINNER	304	2	55	1	5	75	12	26	128	-
0405 BRUVELAND	206	5	48	2	11	55	11	21	52	1
MENN	130	4	37	2	10	31	10	10	25	1
KVINNER	76	1	11	-	1	24	1	11	27	-
0406 SKEI	245	10	41	1	22	73	10	19	69	-
MENN	129	6	31	1	20	33	9	8	21	-
KVINNER	116	4	10	-	2	40	1	11	48	-
05 LUNDE/SKJÆVELAND	1864	97	543	15	167	408	107	102	410	15
MENN	1083	61	377	11	157	190	88	53	138	8
KVINNER	781	36	166	4	10	218	19	49	272	7
0501 SKJÆVELAND	243	44	75	1	22	37	13	12	36	3
MENN	140	25	50	-	21	16	9	5	14	-
KVINNER	103	19	25	1	1	21	4	7	22	3
0502 LEITET	158	3	57	3	16	31	5	5	37	1
MENN	90	3	40	3	16	12	4	1	11	-
KVINNER	68	-	17	-	-	19	1	4	26	1

TABELL 23 (FORTS.)

I ALT	JORD- BRUK, SKOG- BRUK, FISKE OG FANGST	INDU- STRI OG BERG- VERKS- DRIFT	KRAFT- OG VANN- FOR- SYNING	BYGGE- OG ANLEGG- VIRK- SOMHET	VARE- HANDEL, HOTELL- OG RES- TAURANT- VIRKSOM- HET	TRANSPORT, LAGRING, POST OG TELE- KOMMUNI- KASJONER	BANK-, FI- NANS- OG FORSIK- RINGSVIRK- SOMHET, EIEND.- DRIFT OG FORR.MESS. TJ.YTING	OFFENT- LIG, SOSIAL OG PRIVAT TJE- NESTE- YTING	UOPP- GITT NERING	
0503 GANDDAL	184	7	62	-	15	39	12	8	40	1
MENN	105	6	42	-	13	17	10	4	12	1
KVINNER	79	1	20	-	2	22	2	4	28	-
0504 ÅSE	441	13	97	4	46	117	19	36	109	-
MENN	260	8	72	2	44	64	14	20	36	-
KVINNER	181	5	25	2	2	53	5	16	73	-
0505 LUNDEHAUGEN	680	5	205	6	52	157	47	37	161	10
MENN	404	3	144	5	49	76	41	23	56	7
KVINNER	276	2	61	1	3	81	6	14	105	3
0506 STOKKELAND	158	25	47	1	16	27	11	4	27	-
MENN	84	16	29	1	14	5	10	-	9	-
KVINNER	74	9	18	-	2	22	1	4	18	-
06 AUSTRÅTT/HØYLAND	2375	75	650	44	172	524	150	114	637	9
MENN	1382	47	457	40	163	257	109	64	239	6
KVINNER	993	28	193	4	9	267	41	50	398	3
0601 AUSTRÅTTBAKKEN	349	5	76	3	12	88	25	24	114	2
MENN	202	3	59	2	10	52	19	18	38	1
KVINNER	147	2	17	1	2	36	6	6	76	1
0602 AUSTRÅTT 1	388	6	135	1	25	91	24	12	94	-
MENN	223	4	101	1	25	39	20	5	28	-
KVINNER	165	2	34	-	-	52	4	7	66	-
0603 AUSTRÅTT ØST	343	5	71	8	37	80	27	12	101	2
MENN	198	-	45	8	36	41	21	6	40	1
KVINNER	145	5	26	-	1	39	6	6	61	1
0604 AUSTRÅTT 2	324	33	100	1	22	70	15	11	72	-
MENN	187	22	69	1	21	35	8	4	27	-
KVINNER	137	11	31	-	1	35	7	7	45	-
0605 HÅBET	436	10	126	23	29	104	27	17	97	3
MENN	261	7	92	20	26	50	18	10	35	3
KVINNER	175	3	34	3	3	54	9	7	62	-
0606 AUSTRÅTT 3	29	10	5	-	1	2	1	1	8	1
MENN	16	6	3	-	1	1	1	1	3	-
KVINNER	13	4	2	-	-	1	-	-	5	1
0607 AUSTRÅTT 4	483	3	132	8	44	81	31	35	148	1
MENN	283	3	84	8	42	37	22	19	67	1
KVINNER	200	-	48	-	2	44	9	16	81	-
0608 SKARET	23	3	5	-	2	8	-	2	3	-
MENN	12	2	4	-	2	2	-	1	1	-
KVINNER	11	1	1	-	-	6	-	1	2	-
07 HANA/VATNE/GRAMSTAD ..	2660	98	676	12	194	540	148	138	834	20
MENN	1540	58	473	11	181	245	118	72	374	8
KVINNER	1120	40	203	1	13	295	30	66	460	12
0701 NEDRE HANA	196	-	62	-	13	40	8	9	63	1
MENN	118	-	51	-	13	21	6	3	24	-
KVINNER	78	-	11	-	-	19	2	6	39	1
0702 ØVRE HANA	1249	23	394	7	85	269	66	66	331	8
MENN	722	13	265	6	76	118	52	39	150	3
KVINNER	527	10	129	1	9	151	14	27	181	5
0703 ASPERMYRA	431	4	87	1	31	104	30	33	141	-
MENN	246	2	58	1	30	55	29	21	50	-
KVINNER	185	2	29	-	1	49	1	12	91	-
0704 GRUNNINGEN	122	46	18	-	8	17	4	4	23	2
MENN	66	26	14	-	8	5	3	-	9	1
KVINNER	56	20	4	-	-	12	1	4	14	1
0705 VATNE	421	2	85	3	39	83	27	23	155	4
MENN	255	2	61	3	37	32	18	8	91	3
KVINNER	166	-	24	-	2	51	9	15	64	1
0706 GRAMSTAD	112	6	22	1	14	16	7	3	43	-
MENN	66	4	17	1	13	10	5	1	15	-
KVINNER	46	2	5	-	1	6	2	2	28	-
0707 HAGA	52	16	7	-	4	10	4	-	10	1
MENN	33	10	6	-	4	4	3	-	6	-
KVINNER	19	6	1	-	-	6	1	-	4	1
0708 DALE	77	1	1	-	-	1	2	-	68	4
MENN	34	1	1	-	-	-	2	-	29	1
KVINNER	43	-	-	-	-	1	-	-	39	3
08 FIGGJØ/BRÅSTEIN	996	227	301	10	84	148	47	24	146	9
MENN	607	142	194	10	80	69	37	11	60	4
KVINNER	389	85	107	-	4	79	10	13	86	5
0801 SVILAND	262	62	58	5	18	43	17	11	47	1
MENN	161	38	42	5	18	18	16	3	21	-
KVINNER	101	24	16	-	-	25	1	8	26	1
0802 SPORALAND	114	43	26	-	10	14	7	1	12	1
MENN	72	27	14	-	9	9	5	1	6	1
KVINNER	42	16	12	-	1	5	2	-	6	-
0803 SVIHUS	89	48	10	2	5	8	2	2	10	2
MENN	58	28	7	2	5	7	2	-	5	2
KVINNER	31	20	3	-	-	1	-	2	5	-
0804 BRÅSTEIN	51	18	12	1	3	12	2	-	3	-
MENN	30	10	10	1	2	4	2	-	1	-
KVINNER	21	8	2	-	1	8	-	-	2	-

TABELL 23 (FORTS.)

I ALT	JORD- BRUK, SKOG- BRUK, FISKE OG FANGST	INDU- STRI OG BERG- VERKS- DRIFT	KRAFT- OG VANN- FOR- SYNING	BYGGE- OG ANLEGG- VIRK- SOMHET	VARE- HANDEL, HOTELL- OG RES- TAURANT- VIRKSOM- HET	TRANSPORT, LAGRING, POST OG TELE- KOMMUNI- KASJONER	BANK-, FI- NANS- OG FORSIK- RINGSVIRK- SOMHET, EIEND.- DRIFT OG FORR.MESS. TJ.YTING	OFFENT- LIG, SOSIAL OG PRIVAT TJE- NESTE- YTING	UOPP- GITT NERING	
0805 TJESSHEIM	67	39	14	-	2	4	1	-	6	1
MENN	38	26	7	-	2	2	1	-	-	-
KVINNER	29	13	7	-	-	2	-	-	6	1
0806 FIGGJO	391	4	181	2	43	66	18	10	65	2
MENN	234	4	114	2	42	29	11	7	25	-
KVINNER	157	-	67	-	1	37	7	3	40	2
0807 SELDAL	22	13	-	-	3	1	-	-	3	2
MENN	14	9	-	-	2	-	-	-	2	1
KVINNER	8	4	-	-	1	1	-	-	1	1
09 RISKA	1473	115	458	15	153	291	96	45	289	11
MENN	897	74	311	13	140	138	78	24	114	5
KVINNER	576	41	147	2	13	153	18	21	175	6
0901 LI	146	42	24	-	10	24	8	3	34	1
MENN	81	27	17	-	9	9	7	1	10	1
KVINNER	65	15	7	-	1	15	1	2	24	-
0902 RISKA	364	7	141	4	41	64	21	7	78	1
MENN	230	5	94	4	37	32	18	4	35	1
KVINNER	134	2	47	-	4	32	3	3	43	-
0903 HOMMERSÅK 1	154	1	43	1	22	51	7	4	24	1
MENN	87	1	32	1	21	17	4	3	8	-
KVINNER	67	-	11	-	1	34	3	1	16	1
0904 HOMMERSÅK 2	407	3	147	4	36	84	30	21	81	1
MENN	256	-	105	3	30	47	26	9	36	-
KVINNER	151	3	42	1	6	37	4	12	45	1
0905 MAULAND	-	-	-	-	-	-	-	-	-	-
MENN	-	-	-	-	-	-	-	-	-	-
KVINNER	-	-	-	-	-	-	-	-	-	-
0906 HOMMERSÅK 3	67	1	14	-	5	22	8	3	14	-
MENN	39	1	7	-	4	13	6	2	6	-
KVINNER	28	-	7	-	1	9	2	1	8	-
0907 USKEN	22	-	5	-	2	5	6	-	4	-
MENN	14	-	4	-	2	1	5	-	2	-
KVINNER	8	-	1	-	-	4	1	-	2	-
0908 LAUVÅS	79	12	23	1	7	9	9	3	13	2
MENN	52	10	15	-	7	4	8	2	5	1
KVINNER	27	2	8	1	-	5	1	1	8	1
0909 HETLAND	102	4	37	3	15	14	2	3	22	2
MENN	63	3	24	3	15	6	2	3	7	-
KVINNER	39	1	13	-	-	8	-	-	15	2
0910 BJELLAND	132	45	24	2	15	18	5	1	19	3
MENN	75	27	13	2	15	9	2	-	5	2
KVINNER	57	18	11	-	-	9	3	1	14	1
10 BERSAGEL/HØLE	421	101	88	4	30	55	37	11	93	2
MENN	248	58	61	2	30	21	30	8	37	1
KVINNER	173	43	27	2	-	34	7	3	56	1
1001 BRATTHETLAND	73	15	21	2	6	11	4	-	14	-
MENN	46	11	15	-	6	6	4	-	4	-
KVINNER	27	4	6	2	-	5	-	-	10	-
1002 IMS	116	35	21	1	6	15	13	2	22	1
MENN	69	19	15	1	6	5	10	1	12	-
KVINNER	47	16	6	-	-	10	3	1	10	1
1003 HØLE	182	34	31	1	14	27	17	8	49	1
MENN	102	18	20	1	14	9	14	6	19	1
KVINNER	80	16	11	-	-	18	3	2	30	-
1004 TENGESDAL	50	17	15	-	4	2	3	1	8	-
MENN	31	10	11	-	4	1	2	1	2	-
KVINNER	19	7	4	-	-	1	1	-	6	-
UOPPGITT BOSTED	79	-	18	1	8	15	4	10	21	2

TABELL 24. TALLET PÅ PRIVATHUSHOLDNINGER MED UTVALGTE KJENNETEGN FOR BOLIGSTANDARD, OG DISPONERING AV PERSONBIL. BOLIGSTRØK/GRUNNKRETS. 1/11 1980

	ALLE	WC I BOLIGEN	WC UTENFOR BOLIGEN	ANNET AVTREDE	BAD I BOLIGEN	TELEFON I BOLIGEN	PIPE I BOLIGEN	BOLI- GEN BYGGET ETTER 1945	HUS- HOLD- NINGEN EIER BOLIGEN	KJØKKEN 6 KVM OG OVER I BOLIGEN	BIL DIS- PONERES AV HUS- HOLD- NINGEN
KOMMUNEN	12471	10798	372	393	10719	6705	9956	9172	8948	9616	9066
TYPE BOLIGSTRØK											
TETTBYGDE STRØK	10338	9258	290	102	9077	5400	8081	7941	7607	8011	7612
4511 SANDNES	9260	8310	259	67	8121	4956	7183	7088	6786	7157	6766
4512 VATNE	239	213	9	-	213	92	208	205	166	183	201
4513 FIGGJØ	230	205	9	3	213	97	214	154	186	192	178
4514 HOMMERSÅK	609	530	13	32	530	255	476	494	469	479	467
SPRETTBYGDE STRØK ..	2043	1502	81	287	1604	1288	1840	1200	1327	1571	1420
UOPPGITT BOLIGSTRØK	90	38	1	4	38	17	35	31	14	34	34
GRUNNKRETS											
01 SENTRUM	884	725	48	1	668	496	539	369	502	584	427
0101 BLÅSENBOG ..	82	73	5	-	72	53	75	41	51	70	61
0102 GANNSOMRÅDET	133	120	1	-	110	61	30	104	88	88	60
0105 RÅDHUSTEATERE	10	7	1	-	6	7	7	1	4	7	5
0106 KIRKEBAKKEN .	98	88	3	-	82	69	86	8	68	81	64
0107 GAMLEHJEMMET	23	20	1	-	19	21	22	6	17	18	17
0108 LANGGATA 1 ..	16	15	1	-	13	12	12	1	9	12	8
0111 EIDSVOLLSGATE	41	36	-	-	36	30	36	21	30	27	21
0112 LANGGATA 2 ..	54	23	5	-	24	19	27	6	13	20	15
0113 VÅGSGATE	3	3	-	-	1	2	3	-	1	2	2
0114 EIDSVOLLSGATE	9	9	-	-	8	7	7	2	6	8	3
0115 LANGGATA 3 ..	22	16	3	-	15	13	17	-	12	17	11
0116 HØYLANDSGATA	50	41	6	-	36	22	47	8	21	34	30
0117 EIDSVOLLSGATE	89	75	1	-	74	52	38	52	38	56	27
0118 JERVEIEN	4	4	-	-	2	4	4	-	4	2	2
0119 JERNBANEN ...	160	139	10	-	123	90	63	113	105	102	65
0122 INDUSTRIOMRÅD	7	6	-	-	5	3	4	-	2	3	2
0123 KAIEN 3	29	16	8	1	13	11	24	3	12	16	15
0124 NORDRE STRAND	54	34	3	-	29	20	37	3	21	21	19
02 STOKKE/LURA/TRONE	2841	2550	66	28	2517	1454	1908	2290	2079	2077	1994
0201 STOKKE	110	87	6	11	90	66	106	70	79	80	71
0202 LURA 1	25	17	1	5	18	11	20	15	12	20	16
0203 LURA 2	117	89	8	1	93	54	101	92	89	85	83
0204 LURA 3	186	169	-	3	169	74	73	166	146	138	147
0205 LURA 4	438	404	4	1	393	255	405	380	319	350	346
0206 VARATUN	481	442	1	2	444	182	58	436	376	238	305
0207 ROALD AMUNDSE	421	366	22	1	356	234	376	282	288	311	292
0208 ALTONA	564	519	11	3	505	300	357	439	413	462	352
0209 STADION	499	457	13	1	449	278	412	410	357	393	382
03 SOMA/STANGELAND .	1471	1294	53	32	1267	863	1320	1040	1060	1194	1082
0301 SOMA	257	197	9	25	208	145	224	174	169	202	180
0302 STANGELAND 1	267	250	3	4	243	147	253	223	219	226	213
0303 STANGELAND 2	569	512	20	1	488	338	500	390	408	453	408
0304 STANGELAND 3	378	335	21	2	328	233	343	253	264	313	281
04 MALMHEIM/ÅSE	1255	1135	28	33	1144	780	1120	1031	978	1035	1015
0401 MALMHEIM	176	132	11	26	150	128	167	107	119	140	131
0402 FOLKVORD	90	74	6	5	75	60	85	56	60	75	65
0403 SKEIANE	276	265	4	-	257	111	233	260	234	223	218
0404 SANDVE	425	405	-	-	404	278	388	401	355	371	379
0405 BRUELAND	140	127	3	2	128	110	121	92	109	108	108
0406 SKEI	148	132	4	-	130	93	126	115	101	118	114
05 LUNDE/SKJEVELAND	1064	935	39	24	943	591	986	813	769	871	844
0501 SKJEVELAND ..	136	112	2	8	116	84	123	91	93	100	106
0502 LEITET	86	76	5	-	75	46	82	72	60	73	75
0503 GANDDAL	122	104	8	1	106	68	108	62	80	94	84
0504 ÅSE	249	218	13	6	223	151	237	193	182	212	201
0505 LUNDEHAUGEN .	389	356	11	6	355	202	363	338	304	326	322
0506 STOKKELAND ..	82	69	-	3	68	40	73	57	50	66	56
06 AUSTRÅTT/HØYLAND	1377	1233	26	25	1226	759	1194	1146	1052	1123	1105
0601 AUSTRÅTTBAKKE	269	232	5	1	228	165	201	180	176	192	192
0602 AUSTRÅTT 1 ..	193	183	2	-	183	98	183	173	157	171	161
0603 AUSTRÅTT ØST	177	167	1	3	166	112	169	166	152	156	160
0604 AUSTRÅTT 2 ..	187	155	6	9	156	114	173	132	135	158	145
0605 HÅBET	236	210	5	7	210	115	212	209	177	197	185
0606 AUSTRÅTT 3 ..	22	15	-	1	16	15	16	12	15	12	12
0607 AUSTRÅTT 4 ..	281	263	6	1	257	132	228	264	231	226	239
0608 SKARET	12	8	1	3	10	8	12	10	9	11	11
07 HANA/VATNE/GRAMST	1668	1449	54	39	1414	757	1248	1262	1176	1252	1248
0701 NEDRE HANA ..	161	134	11	4	120	89	140	62	101	115	100
0702 ØVRE HANA ...	749	672	21	3	650	359	593	594	554	577	556
0703 ASPERMYRA ...	276	261	2	-	257	88	125	249	227	219	229
0704 GRUNNINGEN ..	72	57	3	7	59	46	67	44	50	54	53
0705 VATNE	241	215	9	-	215	94	210	207	168	185	203
0706 GRAMSTAD	70	44	3	17	51	36	61	49	51	54	48
0707 HAGA	32	17	1	8	16	19	26	16	20	23	21
0708 DALE	67	49	4	-	46	26	26	41	5	25	38
08 FIGGJØ/BRÅSTEIN .	573	481	20	40	499	332	540	380	418	481	448
0801 SVILAND	150	129	3	8	130	92	142	111	102	126	125
0802 SPORALAND ...	66	51	3	10	52	49	60	44	48	58	49

TABELL 24 (FORTS.)

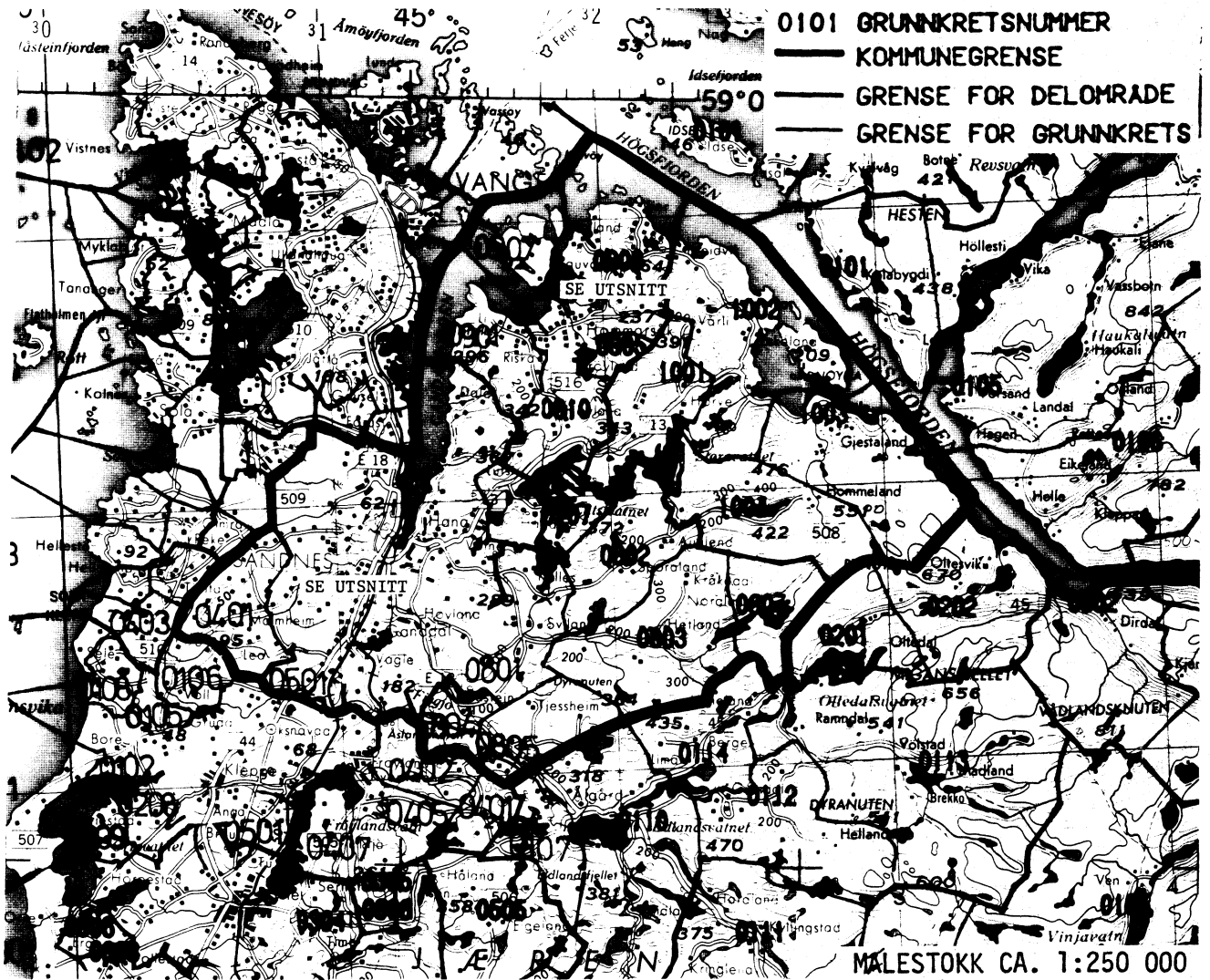
	ALLE	WC I BOLIGEN	WC UTENFOR BOLIGEN	ANNET AVTREDE	BAD I BOLIGEN	TELEFON I BOLIGEN	PIPE I BOLIGEN	BOLI- GEN BYGGET ETTER 1945	HUS- HOLD- NINGEN EIER BOLIGEN	KJØKKEN 6 KVM OG OVER I BOLIGEN	BIL DIS- PONERES AV HUS- HOLD- NINGEN
0803 SVIHUS	54	36	5	9	40	41	52	31	33	41	40
0804 BRÅSTEIN	28	24	-	3	24	20	27	16	19	23	22
0805 TJESSHEIM ...	31	25	-	4	29	23	31	20	21	28	24
0806 FIGGJO	230	205	9	3	213	97	214	154	186	192	178
0807 SELDAL	14	11	-	3	11	10	14	4	9	13	10
09 RISKA	954	750	27	111	777	469	786	673	694	728	682
0901 LI	101	67	6	17	72	64	87	48	58	67	75
0902 RISKA	214	193	1	10	189	92	185	183	170	177	173
0903 HØMMERSÅK 1 .	90	74	3	8	76	49	80	56	64	74	66
0904 HØMMERSÅK 2 .	267	241	7	8	242	94	183	235	212	206	206
0905 MAULAND	1	-	-	1	-	1	1	-	-	1	-
0906 HØMMERSÅK 3 .	44	24	2	10	26	22	35	23	28	28	25
0907 USKEN	14	10	-	4	10	11	14	6	8	12	-
0908 LAUVÅS	57	41	2	14	43	36	53	27	39	47	35
0909 HETLAND	75	40	3	26	50	37	69	44	57	52	41
0910 BJELLAND	91	60	3	13	69	63	79	51	58	64	61
10 BERSAGEL/HØLE ...	294	208	10	56	226	187	280	137	206	237	187
1001 BRATTHETLAND	55	41	1	9	42	34	52	27	45	42	38
1002 IMS	82	55	6	17	64	55	78	33	58	65	50
1003 HØLE	126	88	2	25	93	73	119	60	82	106	73
1004 TENGESDAL ...	31	24	1	5	27	25	31	17	21	24	26
UOPPGITT BOSTED	90	38	1	4	38	17	35	31	14	34	34

OVERSIKT SOM VISER HVILKEN KOMMUNE OG FOLKETELLINGSKRETS
 GRUNNKRETSENE I 1980 TILHØRTE VED FOLKE- OG BOLIGTELLINGEN I 1970¹⁾

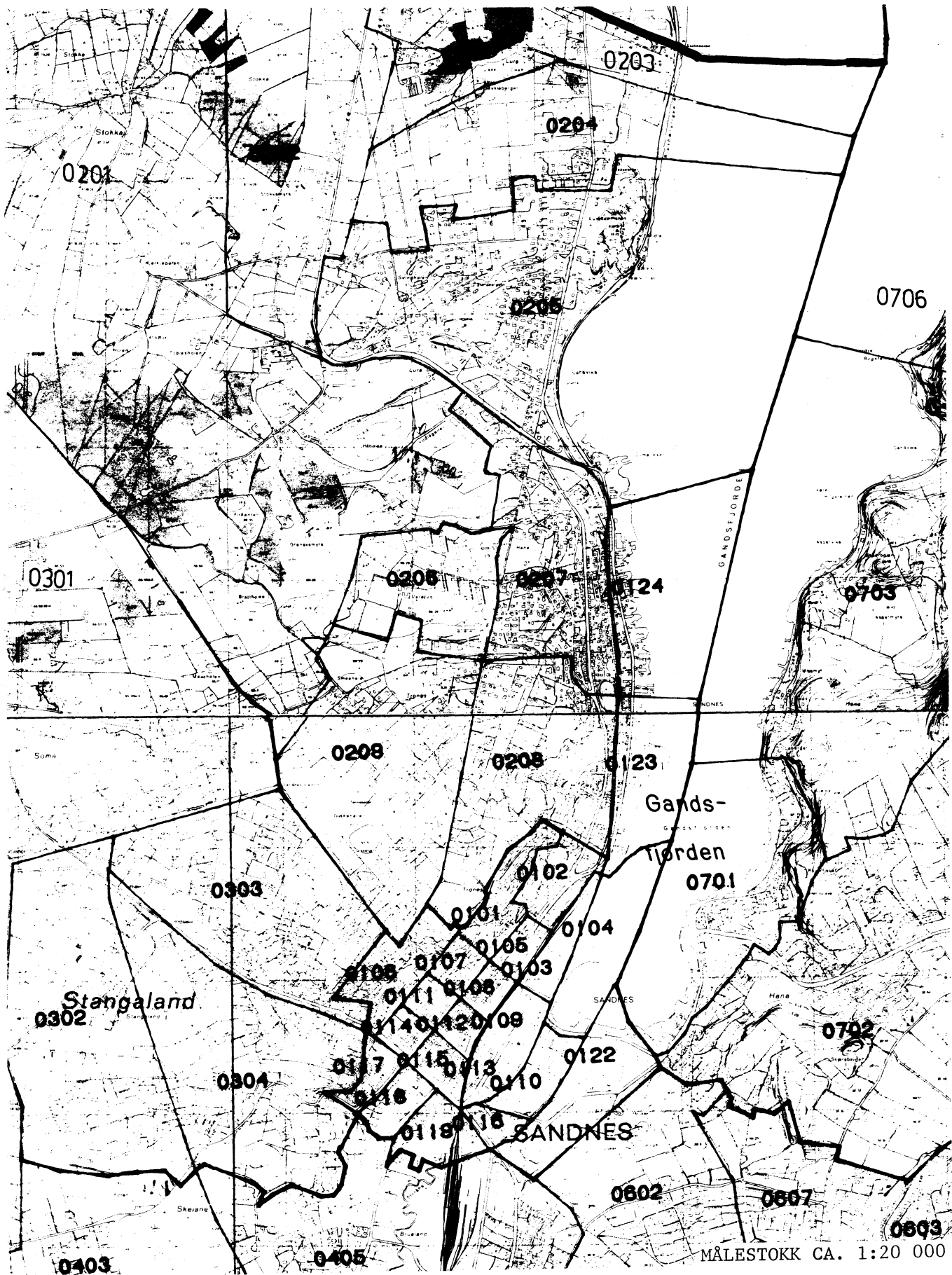
GRUNNKRETS 1980	KOMM 1970	---FOLKETELLINGSKRETS 1970--- HEL KRETS	DEL AV KRETS
0101 BLÅSENBOG	1102		2-3
0102 GANNSOMRÅDET	1102		2
0103 KAIEN 1	1102		2
0104 KAIEN 2	1102		1-2,4
0105 RÅDHUSTEATERET	1102		2
0106 KIRKEBAKKEN	1102		3
0107 GAMLEHJEMMET	1102		3-4
0108 LANGGATA 1	1102		4
0109 RUTEBILSTASJONEN	1102		4
0110 INDUSTRIOMRÅDET 1	1102		4
0111 EIDSVOLLSGATE 1	1102		3-4
0112 LANGGATA 2	1102		4
0113 VÅGSGATE	1102		4
0114 EIDSVOLLSGATE 2	1102		3-4
0115 LANGGATA 3	1102		4
0116 HØYLANDSGATA	1102		4
0117 EIDSVOLLSGATE 3	1102		3-4
0118 JØRVEIEN	1102		4
0119 JERNBANEN	1102		4
0122 INDUSTRIOMRÅDET 2	1102		18
0123 KAIEN 3	1102		1
0124 NØRDRE STRANDEN	1102		1
0201 STOKKE	1102	24	38
0202 LURA 1	1102		23,38
0203 LURA 2	1102		22-23
0204 LURA 3	1102		22-23
0205 LURA 4	1102		1-2,22
0206 VARATUN	1102		22
0207 ROALD AMUNSENSGATE	1102		1-2,22
0208 ALTONA	1102		1-2,22
0209 STADION	1102		22
0301 SOMA	1102	37	20-21
0302 STANGELAND 1	1102		20-21
0303 STANGELAND 2	1102		20
0304 STANGELAND 3	1102		20
0401 MALMHEIM	1102		25
0402 FOLKVORD	1102		25,36
0403 SKETANE	1102		35-36
0404 SANDVE	1102		35-36
0405 BRUELAND	1102		35
0406 SKEI	1102		11,19,35-36
0501 SKJÆVELAND	1102		12
0502 LEITET	1102		11
0503 GANDDAL	1102		11-12
0504 ÅSE	1102		11-12
0505 LUNDEHAUGEN	1102		11
0506 STOKKELAND	1102		12
0601 AUSTRÅTTBAKKEN	1102		18
0602 AUSTRÅTT 1	1102		18
0603 AUSTRÅTT ØST	1102		17-18
0604 AUSTRÅTT 2	1102		14,18-19
0605 HÅBET	1102	13	14
0606 AUSTRÅTT 3	1102		14,17
0607 AUSTRÅTT 4	1102		18
0608 SKARET	1102		17
0701 NEDRE HANA	1102		16
0702 ØVRE HANA	1102		16
0703 ASPERMYRA	1102		16-17
0704 GRUNNINGEN	1102		8,15,17
0705 VATNE	1102		15,17
0706 GRAMSTAD	1102		5
0707 HAGA	1102		5
0708 DALE	1102	26	
0801 SVILAND	1102		8
0802 SPORALAND	1102	6	
0803 SVIHUS	1102	7	8
0804 BRÅSTEIN	1102		10
0805 TJESSHEIM	1102		9-10
0806 FIGGJO	1102		9
0807 SELDAL	1102		32
0901 LI	1102	28	27
0902 RISKA	1102		27,29
0903 HOMMERSÅK 1	1102		27
0904 HOMMERSÅK 2	1102		27
0905 MAULAND	1102		29
0906 HOMMERSÅK 3	1102		27,29
0907 USKEN	1102		30
0908 LAUVÅS	1102		30
0909 HETLAND	1102		29-30
0910 BJELLAND	1102		29
1001 BRATTHETLAND	1102	33	
1002 IMS	1102	34	
1003 HØLE	1102	31	
1004 TENGESDAL	1102		32

¹ OVERSIKTEN ER FORELØPIG OG KAN INNEHOLDE FEIL. ENDELIG UTGAVE VIL FORELIGGE I EGET DOKUMENTASJONSHEFTE: "GRUNNKRETSENE OG TETTSTEDER. DOKUMENTASJON 1980".

1102 SANDNES

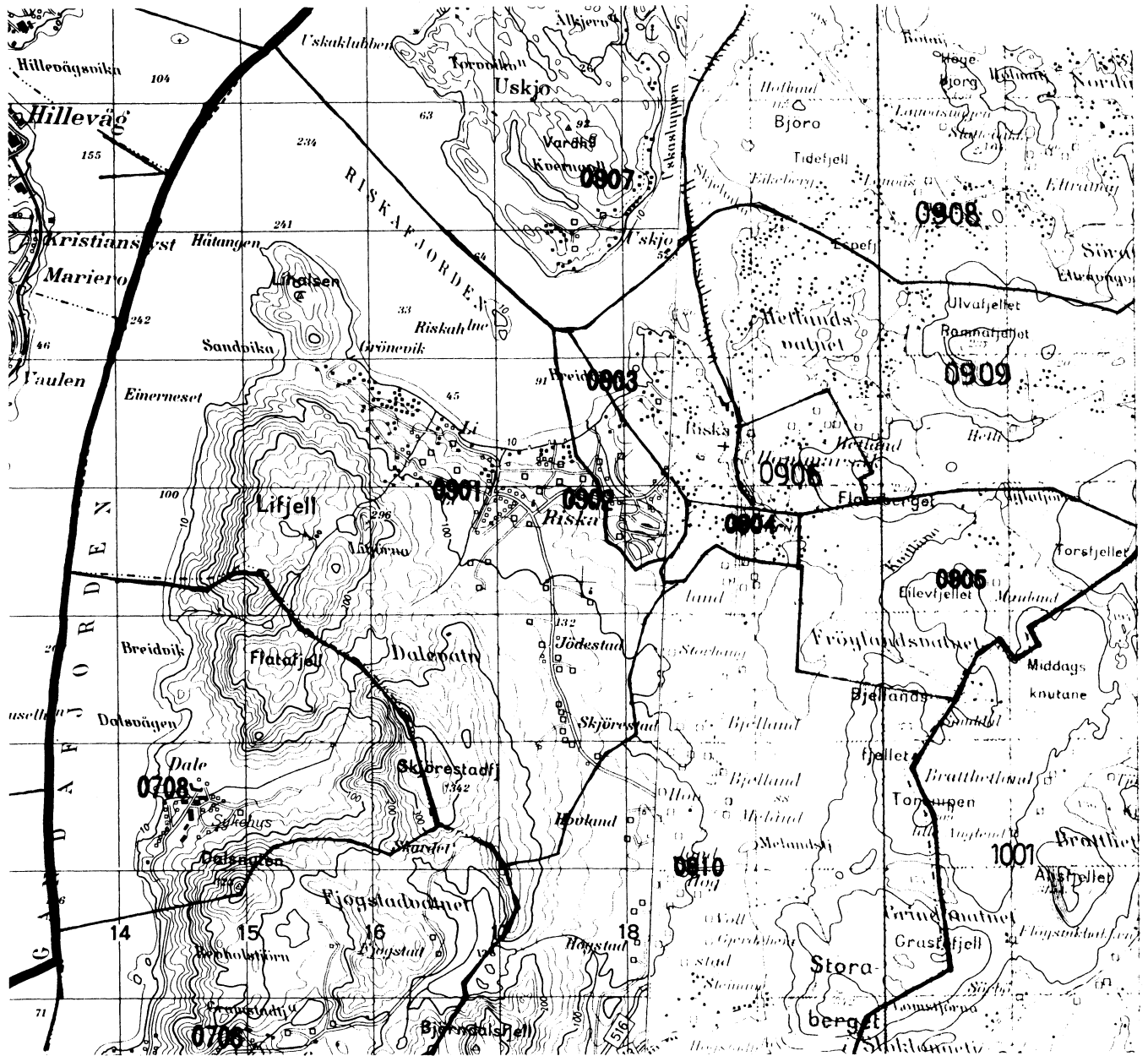


UTSNITT AV KRETSKART



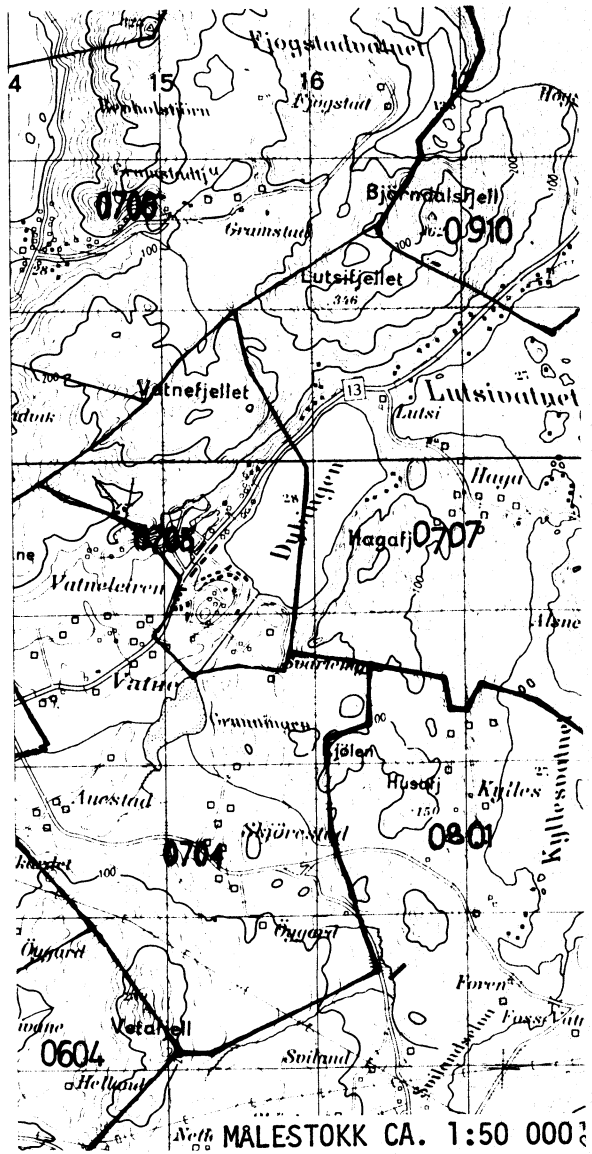
MÅLESTOKK CA. 1:20 000

UTSNITT AV KRETSKART

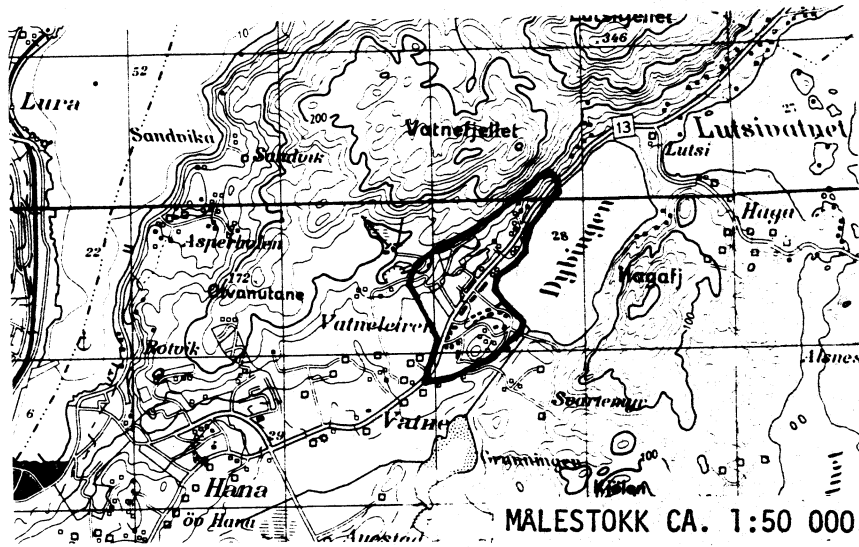


MALESTOKK CA. 1:50 000

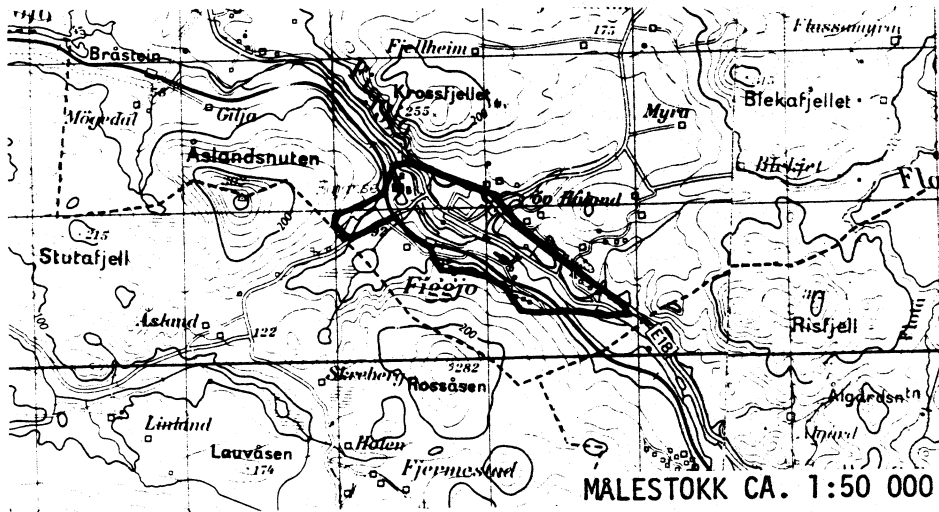
UTSNITT AV KRETSKART



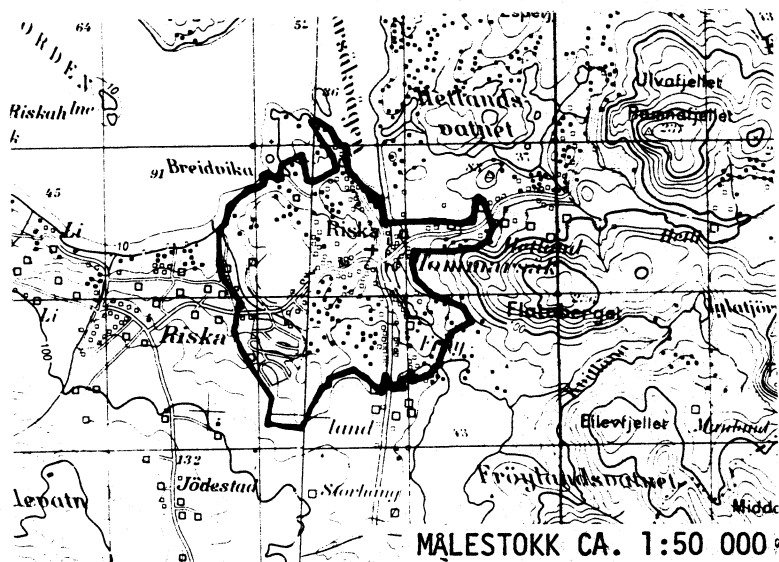
AVGRENSING AV VATNE TETTSTED



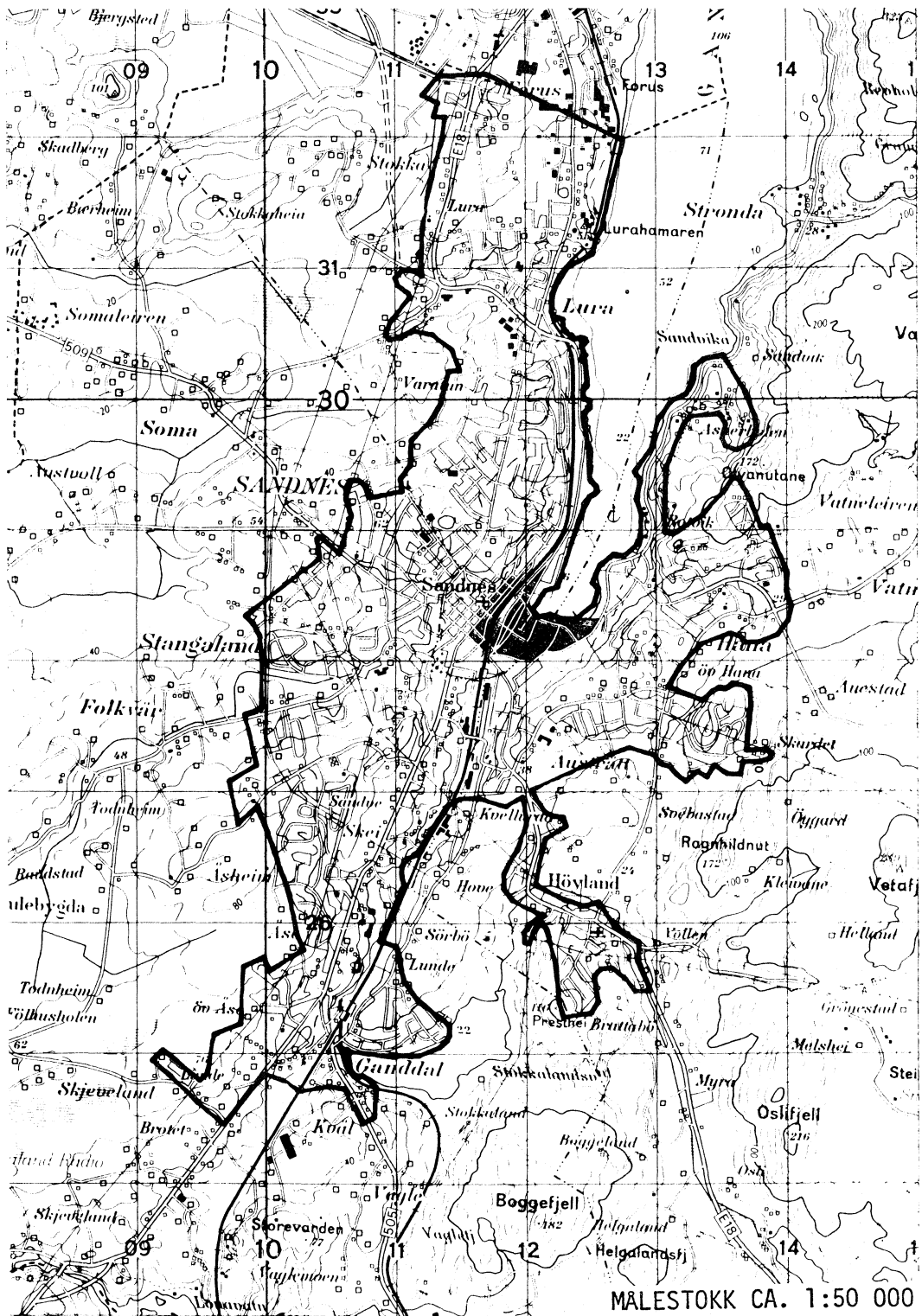
AVGRENSING AV FIGGJO TETTSTED



AVGRENSING AV HOMMERSÅK TETTSTED



AVGRENSING AV SANDNES TETTSTED



Med samtykke fra Norges geografiske oppmåling er NGOs kartmateriale brukt som kartgrunnlag.

Personskjema

Folke- og boligteiling 1980

 Undergitt
taushetsplikt

 Statistisk
Sentralbyrå
Folke-
tellingkontoret

 Send skjemaet tilbake i svarkonvolutten
som mottakeren av boligskjemaet
har fått.

Lovhjemmel:

Stortingsvedtak av 16. november 1978, med hjemmel i lov nr. 2 av 25. april 1907.

SETT KRYSS SLIK: IKKE SLIK:
 BRUK HELST
BLYANT ELLER
BLÅ/SVART
KULEPENN.

H

1. Hvem bor De sammen med i leiligheten? Rettledningen beskriver hva vi mener med en leilighet Sett flere kryss hvis nødvendig		2. Hvilket trossamfunn er De tilsluttet?	
1 <input type="checkbox"/> Ingen	4 <input type="checkbox"/> Datter, sønn	1 <input type="checkbox"/> Den norske kirke (statskirken)	
2 <input type="checkbox"/> Ektefelle	5 <input type="checkbox"/> Mor, far	2 <input type="checkbox"/> Trossamfunn utenfor Den norske kirke	
3 <input type="checkbox"/> Forlovede eller annen person jeg lever sammen med (uten å ha inngått formelt ekteskap)	6 <input type="checkbox"/> Søsken, svigerforeldre, barnebarn, svoger, svigerinne, svigerbarn, tante, onkel, nevø, niese, besteforeldre	3 <input type="checkbox"/> Ikke tilsluttet trossamfunn	
7 <input type="checkbox"/> Andre personer			
3. Utenlandsk utdanning. Dette spørsmålet besvares bare av dem som har tatt utdanning utenfor Norge De som bodde i Norge i 1970 oppgir ikke utenlandsk utdanning tatt for 1970 Oppgi viktigste utdanning, i hvilket land den er fullført, og hvor lang skolegang De har i utlandet. Utdanning Land Samlet skolegang i utlandet i antall år		4. Hva var Deres viktigste kilde til livsopphold i året fra 1. nov. -79 til 31. okt. -80? Sett bare ett kryss	
		1 <input type="checkbox"/> Inntekt av eget arbeid, eller andre personers (f.eks. ektefelles, foreldres) arbeid 2 <input type="checkbox"/> Verneplikts-/sviltjeneste 3 <input type="checkbox"/> Pensjon, trygd 4 <input type="checkbox"/> Stipend, lån, formue, føderåd, leieinntekt eller annen formuesinntekt	
		5. Utførte De inntektsgivende arbeid i minst 100 timer i året fra 1. nov. -79 til 31. okt. -80? Som inntektsgivende arbeid regnes også arbeid som et familiemedlem har utført i familiebedrift (f.eks. butikk, gårdsbruk). 1 <input type="checkbox"/> Ja 2 <input type="checkbox"/> Nei Se rettledningen	

Spørsmål 6 - 15 gjelder inntektsgivende arbeid, og besvares bare av dem som har svart "Ja" på spørsmål 5.

6. Oppgi navn og adresse på det arbeidssted (bedrift) hvor De utførte inntektsgivende arbeid lengst tid i året fra 1. nov. -79 til 31. okt. -80. Med bedrift menes f.eks. fabrikk, butikk, gårdsbruk, kontor e.l. Se rettledningen Navn: Adresse: Poststed:		7. Beskriv virksomheten på dette arbeidsstedet så nøyaktig som mulig. Skriv f.eks. jordbruk, produksjon av møbler, leiebiltransport, bokhandel, salg av biler e.l. Virksomhet:		8. Hvilket yrke (tittel) hadde De på dette arbeidsstedet? Skriv f.eks. hjemmehjelp, rørlegger, sykepleier, damefrisør, rengjøringshjelp, platearbeider, reklamekonsulent e.l. Yrke:	
9. På hvilken måte er/var De knyttet til arbeidsstedet De har oppgitt i spørsmål 6? 1 <input type="checkbox"/> Som fast eller midlertidig ansatt 2 <input type="checkbox"/> Som selvstendig (eier) 3 <input type="checkbox"/> Som familiemedlem uten fast lønn i familiebedrift		10. Hvor mange timer inntektsgivende arbeid utførte De i året fra 1. nov. -79 til 31. okt. -80? Ta med alt inntektsgivende arbeid De utførte i hele perioden			
		1 <input type="checkbox"/> 100 - 499 arbeidstimer 2 <input type="checkbox"/> 500 - 999 arbeidstimer 3 <input type="checkbox"/> 1000 - 1299 arbeidstimer 4 <input type="checkbox"/> 1300 arbeidstimer eller flere			

H

11. Hvor mange timer inntektsgivende arbeid utførte De i uken 25. - 31. okt.? 1 <input type="checkbox"/> Ingen, arbeide ikke denne uken 2 <input type="checkbox"/> 1 - 9 timer 3 <input type="checkbox"/> 10 - 19 timer 4 <input type="checkbox"/> 20 - 29 timer 5 <input type="checkbox"/> 30 timer eller flere Arbeide De ikke denne uken, skal De ikke fylle ut resten av skjemaet			12. Hvor møtte De på arbeid i uken 25. - 31. okt.? 1 <input type="checkbox"/> Jeg møtte fast på samme arbeidssted/adresse som er oppgitt i spørsmål 6 2 <input type="checkbox"/> Jeg møtte fast på annet sted 3 <input type="checkbox"/> Jeg møtte på forskjellige steder denne uken Møtte De på forskjellige steder denne uken, skal De ikke fylle ut resten av skjemaet kommune (Skriv navnet på kommunen)		
13. Hvor ofte reiste eller gikk De fra Deres hjemsted til arbeidsstedet i uken 25. - 31. okt.? Se rettledningen.		14. Hvor lang tid brukte De vanligvis fra Deres hjemsted til arbeidsstedet (én vei) i uken 25. - 31. okt.?		15. Hvilke transportmidler brukte De vanligvis fra Deres hjemsted til arbeidsstedet (én vei) i uken 25. - 31. okt.? Sett flere kryss hvis nødvendig.	
1 <input type="checkbox"/> 1 gang	3 <input type="checkbox"/> 4 ganger eller flere	1 <input type="checkbox"/> 0 - 14 min.	3 <input type="checkbox"/> 30 - 44 min.	1 <input type="checkbox"/> Bil	3 <input type="checkbox"/> Tog, trikk, T-bane
2 <input type="checkbox"/> 2 - 3 ganger	4 <input type="checkbox"/> Var ikke på hjemstedet denne uken	2 <input type="checkbox"/> 15 - 29 min.	4 <input type="checkbox"/> 45 min. eller mer	2 <input type="checkbox"/> Buss	4 <input type="checkbox"/> Båt
				5 <input type="checkbox"/> Brukte sykkel Gikk i mer enn 10 min	6 <input type="checkbox"/> Annet

Boligskjema

Folke- og bolig telling 1980

Undergitt
taushetsplikt

Statistisk
Sentralbyrå
Folke-
tellingkontoret

Før hver leilighet skal det nyttes bare en svar-
konvolutt. Alle personskjemaene og det utfylte
boligskjemaet sendes samlet i svarkonvolutten.

Lovhjemmel


Stortingsvedtak av 16. november 1978 med hjemmel i lov nr. 2 av 25. april 1907.

SETT KRYSS SLIK:

IKKE SLIK:

BRUK HELST
BLYANT ELLER
BLÅ/SVART
KULEPENN.

H

1. Har andre som bor i leiligheten mottatt boligskjema?		1 <input type="checkbox"/> Nei	2 <input type="checkbox"/> Ja	Les teksten under midten på skjemaet før De fortsetter.	
2. Hvor mange rom på 6m² eller mer er det i leiligheten? Ta ikke med kjøkken, bad og gang.		3. Hvor stor er leiligheten, målt i kvadratmeter?		4. Hva slags eie-/leieforhold er det til leiligheten? Sett bare ett kryss.	
<input type="checkbox"/> 1 rom	<input type="checkbox"/> 5 rom	1 <input type="checkbox"/> Under 30m ²	5 <input type="checkbox"/> 60-79m ²	1 <input type="checkbox"/> Jeg/vi eier den gjennom borettslag, aksjeselskap e.l.	3 <input type="checkbox"/> Jeg/vi leier den ved vanlig leiekontrakt
<input type="checkbox"/> 2 rom	<input type="checkbox"/> 6 rom	2 <input type="checkbox"/> 30-39m ²	6 <input type="checkbox"/> 80-99m ²	2 <input type="checkbox"/> Jeg/vi eier den alene eller sammen med andre	4 <input type="checkbox"/> Jeg/vi leier den gjennom arbeidsforhold (tjenestebolig)
<input type="checkbox"/> 3 rom	<input type="checkbox"/> 7 rom	3 <input type="checkbox"/> 40-49m ²	7 <input type="checkbox"/> 100-129m ²		5 <input type="checkbox"/> Jeg/vi leier den for et bestemt avgrenset tidsrom
<input type="checkbox"/> 4 rom	<input type="checkbox"/> 8 rom eller flere	4 <input type="checkbox"/> 50-59m ²	8 <input type="checkbox"/> 130m ² eller mer		6 <input type="checkbox"/> Jeg/vi leier den på andre vilkår enn de som er nevnt over
5. Hvor stort kjøkken er det i leiligheten?		6. Hva slags WC/do har de som bor i leiligheten adgang til?		7. Hva er leilighetens viktigste oppvarmingskilde?	
1 <input type="checkbox"/> Kjøkkenet er 6m ² eller større	3 <input type="checkbox"/> Det er ikke kjøkken i leiligheten	1 <input type="checkbox"/> Vannklosett i leiligheten	2 <input type="checkbox"/> Vannklosett utenfor leiligheten	1 <input type="checkbox"/> Sentralvarme (radiatorer e.l.)	3 <input type="checkbox"/> Ovner for flytende brensel (olje, parafin e.l.)
2 <input type="checkbox"/> Kjøkkenet er mindre enn 6m ²			3 <input type="checkbox"/> Annet avtrede	2 <input type="checkbox"/> Elektriske ovner, varmekabler e.l.	4 <input type="checkbox"/> Ovner for fast brensel (ved, koks e.l.)

Spørsmål 8 - 15 nedenfor skal også besvares


Hvis det er mottatt ett boligskjema i leiligheten, fylles det ut og sendes tilbake i svarkonvolutten sammen med alle personskjemaene.

Hvis flere i leiligheten har mottatt boligskjema og svarkonvolutt, så gjør følgende:

1. Ta kontakt med den (de) andre som har mottatt boligskjema.
2. Fyll ut ett av boligskjemaene.
3. Send dette skjemaet sammen med de utfylte personskjemaene tilbake i samme svarkonvolutten.

8. Er det pipe i leiligheten? 1 <input type="checkbox"/> Ja 2 <input type="checkbox"/> Nei	9. Er det montert brenselovn eller peis i leiligheten? 1 <input type="checkbox"/> Ja 2 <input type="checkbox"/> Nei	10. Er det bad eller dusj i leiligheten? 1 <input type="checkbox"/> Ja 2 <input type="checkbox"/> Nei	11. Er det telefon i leiligheten? 1 <input type="checkbox"/> Ja 2 <input type="checkbox"/> Nei	12. Disponerer noen av dem som bor i leiligheten personbil? 1 <input type="checkbox"/> Ja 2 <input type="checkbox"/> Nei
--	---	---	--	--

H

13. Hva slags hus ligger leiligheten i? Se rettledningen.				14. Når ble huset bygd?			
1 <input type="checkbox"/> Våningshus i tilknytning til gårdsdrift (hovedbygning, kårbolig, forpakterbolig e.l.)	5 <input type="checkbox"/> Annet boligbygg med mindre enn 3 etasjer		1 <input type="checkbox"/> 1900 eller før	5 <input type="checkbox"/> 1946 - 1950			
2 <input type="checkbox"/> Frittliggende enebolig (enebolig med minst en halv meters avstand til nærmeste hus)	6 <input type="checkbox"/> Blokk, leiegård eller annet boligbygg med 3 etasjer eller mer		2 <input type="checkbox"/> 1901 - 1920	6 <input type="checkbox"/> 1951 - 1960			
3 <input type="checkbox"/> Hus i kjede, rekkehus, terrassehus eller vertikalt delt tomannsbolig	7 <input type="checkbox"/> Forretningsbygg, verkstedbygg e.l.	3 <input type="checkbox"/> 1921 - 1940	7 <input type="checkbox"/> 1961 - 1970				
4 <input type="checkbox"/> Horisontalt delt tomannsbolig	8 <input type="checkbox"/> Hotell, pensjonat, aldershjem, barnehjem, sykehus, militærforlegning eller annet bygg for felleshusholdning	4 <input type="checkbox"/> 1941 - 1945	8 <input type="checkbox"/> 1971 - 1980				
15. Hvor mange leiligheter er det i huset? Rettledningen beskriver hva vi mener med hus og leilighet				Hvis det er 6 leiligheter eller flere, oppgi antallet her → <input type="text"/> <input type="text"/> <input type="text"/>			
<input type="checkbox"/> 1 leilighet	<input type="checkbox"/> 2 leiligheter	<input type="checkbox"/> 3 leiligheter	<input type="checkbox"/> 4 leiligheter	<input type="checkbox"/> 5 leiligheter			