


KOMMUNEHEFTE



# FOLKE- OG BOLIGTELLING 1980

0430 **STOR-ELVDAL**

STATISTISK SENTRALBYRÅ  
KONGSVINGER



**FOLKE- OG BOLIGTELLING**  
**1. NOVEMBER 1980**

**0430 STOR-ELVDAL**

**STATISTISK SENTRALBYRÅ**  
**KONGSVINGER 1982**

ISBN 82-587-0071-5



## FORORD

Hovedformålet med Folke- og bolig telling 1980 var å gi et bilde av befolkningen og levekårene i det norske samfunnet ved å se opplysninger om alder, kjønn, yrke, arbeid, inntekt, utdanning, boforhold o.l. i sammenheng.

Et annet viktig formål var å gi statistikk for mindre geografiske områder, som kommuner og deler av kommuner. De statistiske kommuneheftene gir de første resultatene fra tellingen for å dekke dette formålet. Flere resultater for den enkelte kommune i form av et sett upubliserte tabeller (en "tabellpakke"), vil foreligge kort tid etter at heftene er utgitt. Tabellene vil bli levert som utskrift på papir eller micro-fiche, etter brukerens ønske.

Når kommuneheftene for alle kommuner i et fylke er publisert, vil det bli laget et sammendrag for hele fylket med tabeller som svarer til dem som finnes i kommuneheftene. Når hele landet er dekket med kommunehefter, vil det også bli laget et sammendrag for hele landet. Tilsvarende sammendrag for fylkene og hele landet vil bli laget av den "tabellpakke" som er nevnt foran.

Resultatene fra Folke- og bolig telling 1980 vil ellers bli gitt i tabellpublikasjoner som vil kaste lys over spesielle emner, bl.a. sysselsetting, boligforhold, familier og husholdninger. Resultatene vil også bli vist i kart og diagrammer. Bl.a. vil det bli laget bosettingskart tilsvarende de som ble laget i samband med Folke- og bolig telling 1970.

Statistisk Sentralbyrå, Oslo/Kongsvinger, 21. desember 1981

Arne Øien

---

Johan-Kristian Tønder



## INNHold

	Side
Tabellregister .....	7
Tekstdel	
1. Opplegg og gjennomføring .....	8
1.1. Omfang .....	8
1.2. Grunnlag for statistikken .....	8
1.3. Datainnsamling .....	8
2. Feilkilder .....	9
3. Begreper og kjennemerker .....	9
3.1. Personkjennemerker .....	9
3.2. Familie- og husholdningstype .....	14
3.3. Boligkjennemerker .....	15
3.4. Inndelingen i grunnkretser .....	17
4. Bruk av tabellene .....	17
5. Merknader til tabellene .....	18
Tabelldel .....	19
Vedlegg	
1. Grunnkretser i 1980 og tellingskretser i 1970. Endringer i kommuneinndelingen fra 1970 til 1980 .....	37
2. Kart over grunnkretsinnndelingen .....	39
3. Kart over tettsteder .....	43
4. Personskjema .....	45
5. Boligskjema .....	47

### Standardtegn i tabeller

: Tall kan ikke offentlig-  
gjøres

- Null



## TABELLREGISTER

	Side
1. Folkemengden ved folketellingene 1801 - 1980 .....	19
2. Folkemengden etter kjønn, ekteskapelig status og alder. 1/11 1980 .....	19
3. Folkemengden etter trossamfunn/viktigste kilde til livsopphold, kjønn og alder. 1/11 1980 .....	19
4. Personer 16-66 år etter yrkesaktivitet, arbeidstid, kjønn og høyeste utdanning. 1/11-79 - 31/10-80 .....	20
5. Personer 16 år og over, etter yrkesaktivitet, arbeidstid, kjønn og alder. 1/11-79 - 31/10-80 .....	21
6. Yrkesaktive 16 år og over, etter alder og næring. 1/11-79 - 31/10-80 .....	21
7. Yrkesaktive 16 år og over, etter kjønn, arbeidstid og næring/yrkesfelt. 1/11-79 - 31/10-80 .....	22
8. Yrkesaktive 16 år og over i arbeid i uka 25/10 - 31/10 1980, etter kjønn, arbeidstid i uken og næring/yrkesfelt .....	23
9. Yrkesaktive 16 år og over med fast oppmøteplass på arbeid i uka 25/10 - 31/10 1980, etter tallet på arbeidsreiser, reisetid og yrkesfelt/oppmøteplass .....	24
10. Yrkesaktive 16 år og over med fast arbeidsreise i uka 25/10 - 31/10 1980, etter reise- måte, oppmøteplass, tallet på arbeidsreiser og reisetid .....	25
11. Boliger etter hustype og tallet på rom. Bosatte etter tallet på rom i boligen. 1/11 1980 .....	26
12. Boliger etter husets byggeår og hustype/eie-/leieform. Bosatte og rom, etter husets byggeår. 1/11 1980 .....	26
13. Boliger etter viktigste kilde til oppvarming og byggeår/installasjon av pipe. Bosatte etter boligens viktigste kilde til oppvarming. 1/11 1980 .....	27
14. Boliger etter sanitærutstyr og tallet på rom. Bosatte etter boligens sanitærutstyr. 1/11 1980 .....	27
15. Boliger, rom og bosatte, etter hustype. 1/11 1980 .....	28
16. Boliger etter eie-/leieform og areal. Bosatte etter eie-/leieforhold til boligen. 1/11 1980 .....	28
17. Boliger, bosatte og rom, etter bosatte pr. rom i boligen. 1/11 1980 .....	28
18. Boliger etter tallet på rom og tallet på bosatte. 1/11 1980 .....	29
19. Familier og personer, etter familietype, husholdningstype og tallet på familier i hus- holdningen/yrkesaktivitet i familien. 1/11 1980 .....	29
20. Familier og personer i privathusholdninger, etter familietype og eie-/leieforhold til boligen/tallet på rom i boligen. 1/11 1980 .....	30
21. Tallet på privathusholdninger med utvalgte kjennetegn for boligstandard, og disponering av personbil. Bosatte i slike husholdninger, etter alder. 1/11 1980 .....	30
22. Folkemengden etter alder, kjønn og type boligstrøk/grunnkrets. 1/11 1980 .....	31
23. Yrkesaktive 16 år og over, etter næring, kjønn og type boligstrøk/grunnkrets. 1/11 1980 ..	33
24. Tallet på privathusholdninger med utvalgte kjennetegn for boligstandard, og disponering av personbil. Boligstrøk/grunnkrets. 1/11 1980 .....	35



## 1. OPPLÉGG OG GJENNOMFØRING

### 1.1. Omfang

Folke- og bolig telling 1980 omfatter alle personer (også utenlandske statsborgere) som ifølge Forskrifter om føringen og ordningen av folkeregistrene fastsatt av Statistisk Sentralbyrå den 26. november 1979, var registrert bosatt i Norge på tellingstidspunktet den 1. november 1980.

Boligtellingen har med alle privatboliger (private leieligheter mv.) hvor minst én person var registrert bosatt den 1. november 1980.

Boliger som var ubebodd eller som var bebodd bare av midlertidig tilstedeværende (f.eks. ugifte personer som oppholdt seg utenom foreldrenes hjem på grunn av skolegang, studier), omfattes ikke av tellingen. Det er heller ikke innhentet opplysninger om boliger for forpleide i aldershjem, pleiehjem, barnehjem og andre fellesinstitusjoner.

Enheten hus omfattes ikke av tellingen denne gang. Det gis likevel enkelte opplysninger om det huset som boligen ligger i. I avsnitt 3 er det gjort nærmere rede for bostedsbegrepet (det sted en person skal regnes som bosatt) og boligbegrepet.

### 1.2. Grunnlag for statistikken

De fleste opplysninger i folke- og bolig tellingen bygger på oppgaver gitt direkte av oppgavegiverne på egne skjemaer.

Personskjema ble sendt til alle personer som hadde fylt 16 år eller fylte 16 år i løpet av 1980, (se vedlegg 4).

For personer under 16 år fikk Statistisk Sentralbyrå de nødvendige opplysninger fra folkeregisteret i den enkelte kommune.

Opplysningene om den enkelte privatbolig er gitt på eget boligskjema, (se vedlegg 5).

Oppgavene over befolkningens utdanningsbakgrunn er hentet fra utdanningsopplysningene gitt i folketellingen 1970 og "Arkivet for påbegynt og avsluttet utdanning" i Statistisk Sentralbyrå som inneholder alle utdanninger som en person har avsluttet i Norge i perioden 1970 - 1980. I tillegg kommer oppgaver over utenlandsk utdanning gitt i folketellingen 1980.

Oppgaver over alder, kjønn og andre demografiske kjennetegn er hentet fra Det sentrale personregister i Statistisk Sentralbyrå.

Nødvendige oppgaver over de vernepliktige og sivile tjenestepliktige er innhentet gjennom Forsvarets overkommando og Administrasjonen for sivile tjenestepliktige.

Folke- og bolig telling 1980 ble gjennomført med hjemmel i Statistikkloven av 25. april 1907 og Stortingsvedtak av 16. november 1978.

### 1.3. Datainnsamling

Ved folketellingen i 1980 ble skjemaene sendt i posten direkte til den enkelte person. Før utsendingen tok til, ble navn og adresse påført skjemaene. Det var Det sentrale personregister som dannet grunnlaget for denne påføringen.

Hver person fikk tilsendt sitt eget personskjema sammen med en rettleiding.

I tillegg fikk den eldste personen i familien et boligskjema. Med boligskjemaet fulgte også en svarkonvolutt.

Utfylte personskjema fra alle som bodde i boligen sammen med ett boligskjema ble sendt samlet tilbake i svarkonvolutt. Dersom det bodde flere familier i samme boligen, nyttet familiene samme svarkonvolutt og bare ett boligskjema ble utfylt. Innsamlingsmetoden gav derfor grunnlag for å danne bohusholdninger (se nedenfor) i folke- og bolig tellingen.

Den enkelte person er i tellingen regnet å ha sitt bosted i den bolig hvor vedkommende var registrert bosatt i folkeregisteret 1. november 1980. Innsamlingen av opplysningene viste at enkelte personer bodde i en annen bolig enn der de var registrert bosatt i folkeregisteret. Dette gjaldt bl.a. ugifte studenter og skoleelever som bodde på hybel og som sendte sitt personskjema i samme svarkonvolutt som hybelverten. Dette gjaldt også personer som hadde flyttet kort tid før 1. november 1980 og

som gav opp boligopplysninger på den nye adressen, mens flyttingen først ble registrert i folkeregistret etter 1. november 1980. I slike tilfelle ble personene likevel regnet som bosatt i den boligen/adressen de var registrert på i folkeregisteret 1. november 1980. I avsnitt 3 er det gjort rede for hvilket sted en person skal regnes som bosatt. I samme avsnitt er det også gjort rede for begrepet "bohusholdning".

De personer som ikke hadde svart på folketellings skjemaene til rett tid, fikk tilsendt en adressert purring.

De som ikke svarte på den adresserte purringen, ble oppsøkt av tellere som krevde inn oppgavene.

## 2. FEILKILDER

Under gjennomføring og bearbeiding av en statistisk telling vil det alltid kunne oppstå ulike feil som kan gi utslag i tellingsresultatene.

De fleste feilene oppstår vanligvis under oppgaveinnhenting og kommer av uriktige svar eller mangelfullt utfylte skjemaer.

Feil som oppstår under bearbeidingen er først og fremst knyttet til koding av opplysninger, i vårt tilfelle spesielt opplysningene om næring og yrke.

For å få et grunnlag til å vurdere hvor omfattende feilene er, ble det gjennomført en kvalitetskontrollundersøkelse i samband med tellingen.

Resultatene fra denne undersøkelsen blir publisert i serien Statistiske analyser. Resultatene er ventet å foreligge i løpet av 1982 og vil ta for seg sentrale kjennetegn fra boligdelen av tellingen, og kjennetegn for sysselsetting og arbeidsmarked.

## 3. BEGREPER OG KJENNEMERKER

### 3.1. Personkjennemerker

Når ikke annet er nevnt, refererer personopplysningene seg til 1. november 1980.

#### Bosted

Den enkelte person er i tellingen regnet å ha sitt bosted i den kommune og i den bolig hvor vedkommende var registrert som bosatt i folkeregisteret den 1. november 1980. Hovedregelen er at en person skal registreres som bosatt der vedkommende regelmessig tar sin døgnhvile.

De viktigste registreringsreglene er ellers:

Bostedsforhold	Skal registreres som bosatt i
Gift person som pga. arbeid, studier, avtjening av verneplikt e.l. oppholder seg utenom ektefellenes felles bolig	Ektefellenes felles bolig
Ugift person som pga. studier, skolegang eller avtjening av verneplikt oppholder seg utenom foreldrenes/forsørgers bolig	Foreldrenes/forsørgers bolig
Ugift person med eget arbeid og som vanligvis ikke bor hos foreldre/forsørger	Boligen der personen vanligvis bor
Person som pga. ferie, besøk hos kjente, forretningsreise e.l. er fraværende fra boligen der vedkommende vanligvis bor	Boligen der personen vanligvis bor
Person som er forpleid i barnehjem, aldershjem, pleiehjem eller er satt bort i privat pleie	Barnehjemmet, aldershjemmet, pleiehjemmet eller boligen hvor personen er i pleie
Person som er innlagt på sykehus eller anbrakt på arbeidsskole, arbeidsanstalt eller i fengsel	Boligen der personen var bosatt før innleggelsen eller anbringelsen

Personer som ikke kan henføres til en bestemt bolig, er regnet til gruppen "Uten fast bopel". Personer uten fast bopel er som regel registrert som bosatt i den kommunen hvor de sist hadde fast bosted.

I det følgende er begrepet "Bosatt" brukt i samme betydning som begrepet "Registrert bosatt".

Det er ikke innhentet opplysninger om midlertidig bosted. Det kan derfor ikke gis oppgaver over den tilstedeværende befolkning.

Opplysningene fra Folke- og bolig telling 1980 er ikke brukt til å justere opplysningene i folkeregistrene.

### Alder

I fordelingen etter alder er den enkelte person gruppert etter alder pr. 31. desember 1980 (Alder = 1980 - fødselsår).

### Ekteskapelig status

Det er brukt fire hovedgrupperinger etter ekteskapelig status, nemlig ugifte, gifte, skilte og enker/enkemenn.

### Samboende

Med samboende menes personer som lever sammen (i ekteskapsliknende forhold) uten å ha inngått formelt ekteskap.

I gruppen samboende er regnet bare de personer som er registrert bosatt på samme adresse i folkeregisteret 1. november 1980.

### Trossamfunn

Det er brukt tre grupperinger etter trossamfunn, nemlig "Den norske kirke", "Trossamfunn utenfor den norske kirke" og "Ikke tilsluttet trossamfunn".

Personer under 16 år er som regel gruppert sammen med sine foreldre. I de tilfelle foreldrene ikke tilhører samme gruppe, er imidlertid barna ført til gruppen for uoppgitt.

### Utdanning

Oppgavene over utdanning omfatter enkeltutdanninger på hel- eller deltid av minst 5 måneders normal varighet.

For personer med flere enkeltutdanninger, er den utdanning som har lengst samlet varighet (normal varighet av enkeltutdanningen tillagt varigheten av den forutdanning som kreves) regnet som høyeste utdanning. Av utdanninger med lik samlet varighet, er den som antas å være av størst yrkesmessig betydning, oppfattet som personenes høyeste utdanning. Utdanningsgrupperingen er foretatt etter 1973-utgaven av Standard for utdanningsgruppering i offentlig norsk statistikk (Statistisk Sentralbyrås Håndbøker nr. 28).

Standarden er bygd opp som et pyramidisk klassifikasjonssystem.

Enkeltutdanningene er først ordnet i grove grupper som i standarden kalles utdanningsnivåer. Innenfor hvert nivå er det først foretatt en sortering etter fagfelt, dernest en finere sortering i faggrupper.

Inndelingen i nivåer eller hovedgrupper er foretatt på denne måte:

0. Ingen utdanning og utdanning på førskolenivå (utdanning for 6-åringer og mindre barn)
1. Utdanning på barneskolenivå (1 - 6 år, førskoleutdanning ikke medregnet)
2. Utdanning på ungdomsskolenivå (7 - 9 år)
3. Utdanning på gymnasnivå I (10 år)
4. Utdanning på gymnasnivå II (11 - 12 år)
5. Utdanning på universitets- og høgskolenivå I (13 - 14 år)
6. Utdanning på universitets- og høgskolenivå II (15 - 16 år)
7. Utdanning på universitets- og høgskolenivå III (17 - 18 år)
8. Utdanning på forskernivå (over 18 år)
9. Uoppgitt utdanning.

I tabellene over personenes høyeste utdanning fra folketellingen er gruppene 0 og 9 slått sammen til en gruppe.

Fagfelt er i standarden spesifisert slik:

1. Allment fagfelt
2. Humaniora og estetikk
3. Undervisning
4. Administrasjon, økonomi, samfunnsvitenskap og jus
5. Industri, håndverk, naturvitenskap og teknikk
6. Samferdsel
7. Helsevesen
8. Jordbruk, skogbruk og fiske
9. Tjenesteyting og forsvar.

I tabellene fra folketellingen er bare de viktigste fagfeltene under de forskjellige nivå- eller hovedgruppene spesifisert. De andre fagfelt er slått sammen til en gruppe.

I folketellingen 1970 ble det foretatt en tre-delning av standardens gymnasnivå etter utdanningsvarighet på henholdsvis 10 år, 11 år og 12 år.

I folketellingen 1980 følger inndelingen standardens gruppering, nemlig en gruppering på henholdsvis 10 år og 11-12 år.

Fagutdanninger avsluttet før 1972/73 og som ikke bygger på examen artium, kodes i tellingen 1980 med 8 års allmennutdanning som grunnlag. Fagutdanninger avlagt etter 1972/73 kodes med 9 år som grunnlag.

#### Viktigste kilde til livsopphold

Personer 16 år og over er gruppert etter den kilde til livsopphold som var viktigst de siste 12 månedene før tellingstidspunktet, dvs. fra 1. november 1979 fram til 1. november 1980. For personer under 16 år bosatt i privathusholdninger er inntekt fra andre personer alltid regnet som viktigste kilde til livsopphold.

For personer under 16 år bosatt i felleshusholdninger er pensjon, trygd regnet som viktigste kilde til livsopphold.

Med "inntekt av eget arbeid" er ment inntekt av egen yrkesaktivitet.

"Pensjon, trygd" omfatter syketrygd, arbeidsløshetsstrygd, forsørgertrygd, uføretrygd, alderstrygd, yrkesskadetrygd, krigspensjon, bedriftspensjon o.l.

Som "stipend, lån, formue, føderåd, leieinntekt eller annen formuesinntekt" regnes også utbetalinger i forbindelse med livsforsikring eller individuell pensjonsforsikring. Underhold fra andre enn privatpersoner (f.eks. stønader fra det offentlige, institusjoner eller bedrifter), unntatt pensjon og trygd regnes også med her.

Personer som har andre persons inntekt som viktigste kilde til livsopphold er gruppert under "inntekt av eget arbeid eller andre persons arbeid/inntekt". Dette gjelder uansett om inntekten kommer fra arbeid, pensjon, trygd eller stipend, lån mv.

#### Yrkesaktivitet

I Folke- og bolig telling 1980 er det innhentet oppgaver om yrkesaktiviteten både for de siste 12 månedene før tellingstidspunktet og den siste uka før tellingstidspunktet.

Som yrkesaktivitet er regnet alt arbeid som blir utført mot betaling i form av lønn, inntekt av egen bedrift, provisjon, honorarer o.l. Arbeid som familiemedlem uten fast lønn i familiebedrift (f.eks. gårdsbruk, butikk) og verneplikts-/siviltjeneste er også regnet som yrkesaktivitet.

Som yrkesaktive de siste 12 månedene er regnet personer 16 år og over som utførte yrkesaktivitet av minst 100 timers varighet i denne perioden.

Som yrkesaktive den siste uka før tellingstidspunktet er regnet personer 16 år og over som utførte yrkesaktivitet av minst 1 times varighet i denne uka. Personer som var midlertidig borte fra arbeidet hele uka på grunn av sykdom, permisjon, ferie e.l. er ikke regnet med blant de yrkesaktive.

### Arbeidstid

Det er innhentet oppgaver over arbeidstida både for de siste 12 månedene før tellingstidspunktet og den siste uka før tellingstidspunktet.

Arbeidstida omfatter all tid som er medgått til yrkesaktivitet. Arbeidstid som har gått med til forberedelse i tillegg til ordinær arbeidstid, er også regnet med (f.eks. forberedelser i tillegg til ordinær undervisningstid for lærere). Tid som er brukt til skolearbeid, studier og husarbeid for egen familie, er ikke regnet med.

Fravær på grunn av sykdom, permisjon, ferie e.l. er heller ikke regnet med i arbeidstida.

### Generelt om grupperingen etter næring, yrke og yrkesstatus

Personer 16 år og over med yrkesaktivitet er gruppert på næring etter arten av virksomheten til den bedrift der den enkelte arbeide hele tiden eller lengst tid de siste 12 månedene før tellingstidspunktet. Disse personene er videre gruppert på det yrke og den yrkesstatus som de hadde hele tiden eller lengst tid i denne bedriften i 12-månedersperioden.

Personer 16 år og over med yrkesaktivitet siste uka før tellingstidspunktet er gruppert etter den næring og det yrke vedkommende oppgav å ha hatt i den bedriften som den enkelte arbeide hele tiden eller lengst tid de siste 12 månedene før tellingstidspunktet. Det er således ikke innhentet særskilte oppgaver om de yrkesaktives næring og yrke for den siste uka før tellingstidspunktet.

### Næring

Næringsgrupperingen er foretatt etter 1978-utgaven av Standard for næringsgruppering i offentlig norsk statistikk (Statistisk Sentralbyrå's Håndbøker nr. 9).

Denne standarden er i samsvar med International Standard Industrial Classification of All Economic Activities (ISIC).

I standarden er grupperingssystemet utformet som et femsifret pyramidisk system hvor hvert siffer angir et grupperingsnivå. De fem nivåene er gitt følgende betegnelser:

Næring	1-sifret kode
Næringsområde	2-sifret kode
Næringshovedgruppe	3-sifret kode
Næringsgruppe	4-sifret kode
Næringsundergruppe	5-sifret kode

Næringene på 1-sifret nivå har følgende 9 inndelinger:

1. Jordbruk, skogbruk, fiske og fangst
2. Bergverksdrift
3. Industri
4. Kraft- og vannforsyning
5. Bygge- og anleggsvirksomhet
6. Varehandel, hotell- og restaurantvirksomhet
7. Transport, lagring, post og telekommunikasjoner
8. Bank- og finansieringsvirksomhet, forsikringsvirksomhet, eiendomsdrift og forretningsmessig tjenesteyting
9. Offentlig, sosial og privat tjenesteyting.

En oversikt over den videre inndeling i næringsområder mv. finnes i Standard for næringsgruppering.

Næringsgrupperingen i 1980-tellingen er ikke direkte sammenliknbar med næringsgrupperingen i 1970-tellingen. Årsaken til dette er overgangen til ny standard for næringsgruppering i 1972. I folketellingen 1970 ble næringsgrupperingen foretatt etter 1960-utgaven av Standard for næringsgruppering.

Tabeller med sammenliknbare tall mellom tellingene i 1970 og 1980 vil bli publisert en tid etter kommuneheftene i de såkalte "tabellpakkene". Næringsoppgaver med resultater fra 1970-tellingen gruppert etter 1978-utgaven av Standard for næringsgruppering, vil da bli gitt. I folketellingen 1980 gis det næringsoppgaver ned på næringsgruppe (3-sifret kode).

Yrke

Yrkesgrupperingen er foretatt etter Standard for yrkesgruppering i offentlig norsk statistikk (utgitt av Arbeidsdirektoratet i 1965). Standarden følger i prinsippet 1958-utgaven av International Standard Classification of Occupations (ISCO).

Standarden er bygd opp slik at nær beslektede yrker er ført sammen til såkalte yrkesgrupper, som igjen danner yrkesområder. Disse yrkesområdene er ført sammen til yrkesfelt.

Hvert yrke i klassifiseringen er betegnet med 5-sifret kodenummer:

første siffer angir yrkesfeltet  
 første og annet siffer angir yrkesområde  
 første - tredje siffer angir yrkesgruppe  
 første - femte siffer angir yrke.

Til folketellingen 1980 har Statistisk Sentralbyrå ført nye yrker inn i denne standarden. Den inndelingen i yrkesgrupper som er brukt i 1965-utgaven, er stort sett brukt også her. Videre er en del yrkesgrupper slått sammen og noen er splittet i flere grupper. En ny 3-siffergruppe er tatt med for olje- og gassarbeid. Dessuten er ledende tjenestemenn i kommunal- og fylkeskommunal administrasjon og forvaltning skilt ut som ny gruppe.

Gruppene "Lærere" og "Faglærere i praktiske yrker" er slått sammen til en gruppe.

Opgaver over yrke er i tellingen gitt med på yrkesgruppe (3-sifret kode).

Yrkesstatus

I tellingen er det brukt følgende tre grupperinger etter yrkesstatus:

1. Fast eller midlertidig ansatt
2. Selvstendig
3. Familiemedlem uten fast lønn i familiebedrift.

Personer (også medeiere) som arbeide i firmaer organisert som aksjeselskap, andelslag eller annen selskapsform med begrenset ansvar, er alltid regnet som ansatte.

En person er regnet som selvstendig dersom vedkommende drev virksomhet alene for egen regning eller sammen med andre med ubegrenset ansvar (f.eks. i ansvarlig selskap).

Gruppen "Familiemedlem uten fast lønn i familiebedrift" omfatter personer som arbeide i familievirksomhet uten fast avtalt lønn og som verken var eier eller medeier i virksomheten. Et familiemedlem uten fast lønn kan imidlertid ha vederlag for arbeidet i form av kost og losji, andel av overskott e.l.

I de tilfelle hvor ektefeller arbeide i felles virksomhet (f.eks. gårdsbruk) som ikke var organisert som aksjeselskap e.l., er den ene ektefellen regnet som selvstendig og den andre som familiemedlem uten fast lønn i familiebedrift, med mindre begge ektefellene var registrert som eiere av virksomheten.

Generelt om oppmøteplass, reisehyppighet, reisetid og transportmåte

Kjennmerkene gjelder personer 16 år og over med yrkesaktivitet i siste uka før tellingstidspunktet.

Reisehyppighet, reisetid og transportmåte gjelder yrkesaktive personer med fast oppmøteplass (se oppmøteplass).

Reisetid og transportmåte gjelder yrkesaktive personer med fast arbeidsreise (se reisehyppighet).

Oppmøteplass

Med oppmøteplass forstår en det stedet hvor vedkommende møtte fram ved arbeidsskjemaets start.

Personer 16 år og over med yrkesaktivitet siste uka før tellingstidspunktet er gruppert etter kommunen den faste oppmøteplassen lå i (rute 1 og 2 i personskjemaet).

Personer som i denne uka møtte på ulike arbeidssteder, var til sjøs e.l., er ikke regnet å ha fast oppmøteplass (rute 3 i personskjemaet).

Reisehyppighet

Med reisehyppighet forstås en det antall ganger vedkommende reiste fra hjemsted til arbeidssted den siste uka før tellingstidspunktet.

Hjemsted er alltid regnet som den boligadresse vedkommende er registrert bosatt på i folkeregisteret. For personer som bodde midlertidig på f.eks. hybel eller brakke i denne uka, er reisen mellom hybel, brakke og arbeidssted ikke medregnet.

For personer som var registrert bosatt på arbeidsstedet er det regnet hvor mange dager vedkommende var på arbeid siste uka før tellingstidspunktet.

Med "fast arbeidsreise" menes personer med fast oppmøteplass og som reiste minst en gang fra hjemsted til arbeidssted i uka før tellingstidspunktet.

Reisetid

Reisetid er reisetiden fra hjemsted (registrert boligadresse) til arbeidssted. Reisetiden er regnet én vei. I reisetiden er gangtid og ventetid under reisen tatt med. Det samme gjelder faste gjøremål som f.eks. å bringe barn til barnehage, dagmamma e.l. Tilfeldige gjøremål og forsinkelser er ikke regnet med.

For pendlere som bodde midlertidig på f.eks. hybel, brakke e.l., er reisetiden regnet fra hjemstedet og fram til arbeidsstedet.

Transportmåte

Med transportmåte forstås de transportmidler vedkommende til vanlig nyttet én vei fra hjemsted til arbeidssted siste uka før tellingstidspunktet.

For personer som ikke reiste på samme måte hver dag, er det regnet med den reisemåten vedkommende nyttet flest dager.

3.2. Familie og husholdningstype

Grupperingene på familie og husholdningstype refererer seg til tellingstidspunktet den 1. november 1980.

Familie

Til én og samme familie er regnet:

1. Ektepar og eventuelle ugifte barn registrert bosatt i samme privatbolig, aldershjem, pleiehjem, e.l.
2. Far/mor med ugifte barn registrert bosatt i samme privatbolig, aldershjem, pleiehjem, pensjonat, hotell e.l.
3. Hver enkelt person som ikke hører inn under noen av de to gruppene som er spesifisert ovenfor (bl.a. personer uten fast bopel). Disse personene danner således hver for seg egen familie (familie med én person).

I familier med ektepar er også tatt med eventuelle ugifte barn av bare den ene ektefellen og ugifte adoptivbarn og stebarn, men ikke fosterbarn.

Av reglene som er nevnt foran går det fram at personer (f.eks. ektefeller) som ikke var registrert bosatt i samme privatbolig, aldershjem, pleiehjem, e.l., aldri er gruppert under samme familie. Videre går det fram at gifte, separerte, skilte, enker og enkemenn ikke i noen tilfelle er regnet til samme familie som foreldrene. Når f.eks. et ektepar bor sammen med en skilt datter, danner ektefellene egen familie og datteren egen familie. Ellers kan nevnes at ugifte søsken som har felles bolig, der ingen av foreldrene er bosatt, hver for seg er regnet som særskilt familie.

Husholdningstype

Det er skilt mellom to husholdningstyper, nemlig privathusholdning og fellehusholdning.

Gruppen "Privathusholdning" omfatter personer som var registrert som bosatt i privat bolig. Denne husholdningstypen er videre splittet opp etter tallet på familier i husholdningen. Som husholdningsenhet er her regnet bolighusholdning. Denne omfatter alle bosatte i samme bolig. Av dette følger at antall privathusholdninger er det samme som antall boliger i tellingen.

Til felleshusholdning er regnet forpleide som var registrert bosatt i aldershjem, barnehjem, pleiehjem e.l.

Betjeningspersonale bosatt ved felleshusholdninger er alltid gruppert under privathusholdning. Det samme gjelder militært personell som var bosatt i militærforlegning.

### 3.3. Boligkjennemerker

Boligkjennemerkene refererer seg til den boligen der den enkelte var registrert bosatt 1. november 1980.

#### Bolig (leilighet mv.)

Med leilighet menes f.eks. rekkehusleilighet, leilighet i tomannsbolig, leilighet i leiegård, blokkleilighet, hybelleilighet og hybel med egen inngang. Enebolig regnes også som leilighet.

Hybler uten egen inngang er som hovedregel ikke regnet som egen leilighet.

I hybelbygg er imidlertid hver enkelt hybel alltid regnet som leilighet. Dette gjelder også når flere hybler har felles gang, hall, bad og/eller kjøkken.

Videre er hybler for sykepleiere, legeboliger og rom som disponeres av privathusholdninger i sykehus, militærforlegninger eller felleshusholdninger, alltid regnet som egne leiligheter.

Til en bolig er som hovedregel regnet rom som er bygd (eller ombygd) til bruk for én eller flere personer med fellesskap i kost og losji, og hvor det er adkomst til rommene (rommet) uten at en må gå gjennom en annen bolig.

En bolig vil derfor som regel falle sammen med begrepet leilighet.

I enkelte tilfelle vil en bolig omfatte mer enn én leilighet. Dersom f.eks. ugifte barn bor i egen leilighet (hybel med egen inngang e.l.), men på samme adresse som foreldrene, er som hovedregel barna regnet å høre til samme bolig som foreldrene. I dette tilfelle utgjøres boligen av leiligheten som foreldrene bor i og leiligheten barna bor i. Bare dersom barna er registrert som egen familie i folkeregisteret, er leilighetene regnet som særskilte boliger.

Hybler uten egen inngang som ikke ligger i hybelbygg, institusjon e.l. og som bebos av personer som er registrert i folkeregisteret på vedkommende adresse, er alltid regnet til samme bolig som hovedleiligheten.

Med privatbolig er ment boliger som ikke er bebodd av forpleide i aldershjem, barnehjem og andre felleshusholdninger. Boliger for ansatte (f.eks. sykepleiere) ved institusjoner er således regnet som privatboliger. Det samme gjelder boliger for befal mv. i militærforlegninger.

Det er ikke innhentet oppgaver for boliger som ikke er privatboliger.

I tabellene er "privatboligene" for enkelthets skyld kalt "boliger".

#### Rom

Oppgavene over tall på rom refererer seg til boliger som er med i tellingen, og omfatter beboelsesrom på 6 m<sup>2</sup> eller mer, og som kan nyttes året rundt. Kjøkken, bad, entré, hall, alkove, hems, trimrom, vaskerom og rom som bare nyttes til næringsvirksomhet (f.eks. kontor) er ikke med.

I 1980-tellingen er det ikke innhentet spesifiserte oppgaver over antall rom i boliger med "mer enn 8 rom", slik som det ble gjort i tellingen i 1970.

I oppgavene for "rom i alt" er tallene for antall rom i boliger med mer enn 8 rom derfor beregnet. For hver enkelt kommune er det laget gjennomsnittstall fra 1970-tellingen, (dvs. gjennomsnittlig antall rom i boliger med mer enn 8 rom). Dette gjennomsnittstallet er brukt for å fastlegge antall rom for boliger med mer enn 8 rom i 1980-tellingen.



Areal

Med boligens areal er ment nettoareal. I tillegg til beboelsesrom på 6 m<sup>2</sup> eller mer er også tatt med kjøkken, bad, entré, hall o.l.

Rom som er felles for to eller flere boliger, f.eks. felles gang, hall, bad e.l., er ikke regnet med i arealet.

Eie-/leieform

Som eiere er også regnet personer som eier aksje eller andel som gir boret.

Med "vanlig leiekontrakt" menes at vedkommende leier en bolig av en eier etter de regler og avtaler som følger av husleieloven. Vanlig leieforhold uten skriftlig kontrakt er også regnet med her.

Kjøkken

Med kjøkken menes i tellingen en del av boligen som er avgrenset fra andre deler av den, og hvor det er installert utstyr til matlaging for beboerne. Kjøkkenet kan være et eget rom, men trenger ikke være det.

Dersom flere boliger har felles kjøkken, f.eks. hybler i et hybelbygg, er alle boligene regnet å være uten kjøkken.

I størrelsen på kjøkkenet er også medregnet gulvplass til benker, skap o.l.

Viktigste kilde til oppvarming

Dersom to eller flere kilder er like viktige for boligens oppvarming, er begge (alle) disse regnet med.

Husholdningen disponerer bil

Med å disponere bil menes i tellingen å eie/leie bil eller å ha mulighet til privat bruk av f.eks. firmabil.

Stasjonsvogn og varevogn er regnet som personbil bare dersom den brukes også til privatkjøring.

Hustype

Som hus er som hovedregel regnet bygninger som fra kjeller til loft er atskilt fra andre bygninger.

Hver enkelt blokk er derimot regnet som ett hus, selv om det fra kjeller til loft er skillevegg(er) uten gjennomgang i blokken.

I rekkehus er hele rekken av boliger regnet som ett hus.

Som frittliggende enebolig er regnet enebolig med minst en halv meters avstand til nærmeste hus.

Som hustype "enebolig" er også regnet frittliggende eneboliger som inneholder en hybelleilighet, og/eller der ett eller flere rom er brukt som hybel.

Rekkehus er hus med leiligheter som har minst én vegg eller en del av en vegg felles med en annen leilighet. Hus i kjede er hus som er forbundet med et annet hus med garasje, carport, svalgang o.l. Terrassehus er hus med leiligheter som er bygd sammen i en bakkeskråning, og der flere av leilighetene har hele eller deler av taket til leiligheten under som terrasse.

Horisontalt delt tomannsbolig er hus med to vanlige leiligheter (som kan ha ulik størrelse) og hvor den ene leiligheten ligger i en etasje over den annen.

Annet boligbygg med mindre enn 3 etasjer omfatter også eneboliger med mindre enn en halv meters avstand mellom husene.

Gruppen "forretningsbygg mv." omfatter hus hvor halvparten eller mindre av golvarealet nyttes til privatbolig.

Som bygg for felleleshusholdning er regnet hus hvor det for bosatte og/eller midlertidig tilstedeværende er organisert felleleshusholdning.

Opgaver over tall på boliger, rom og bosatte i bygg for felleleshusholdning omfatter bare privatboliger, rom og bosatte i disse boligene.

Byggeår

Med byggeår menes det året da minst halvparten av boligene i huset var ferdig til innflytting. Hus som er ombygd, er gruppert etter opprinnelig byggeår.

Gjennomsnittstall

Bosatte pr. bolig er lik tallet på bosatte i privatboliger dividert med tallet på privatboliger.

Rom pr. bolig er lik tallet på rom (kjøkken ikke medregnet) i privatboliger dividert med tallet på disse boligene.

Bosatte pr. rom er lik tallet på bosatte i privatboliger dividert med tallet på rom (kjøkken er ikke medregnet) i privatboliger.

3.4. Inndelingen i grunnkretser

Grunnkretsinnndelingen til bruk i folketellingen er foretatt av Byrådet i samarbeid med kommunene og brukere av statistikk på regionalt nivå.

Følgende kriterier er lagt til grunn for utarbeidingen av grunnkretsene:

1. Utgangspunktet for grunnkretsinnndelingen er som regel inndelingen i folketellingskretser i 1970. Dersom inndelingen fra 1970 er endret, er det lagt vekt på at grupper av grunnkretser kan sammenliknes med en eller flere tidligere folketellingskretser.
2. Grunnkretsene er utformet slik at de kan være stabile over en rimelig tidsperiode.
3. Grunnkretsene skal bestå av et sammenhengende geografisk område.
4. Grunnkretsene bør være mest mulig ensartet når det gjelder natur- og næringsgrunnlag, kommunikasjonsforhold og bygningsmessig struktur.
5. Folketall og areal bør ikke variere for sterkt. Folketallet kan variere fra under 100 i sterkt spredtbygde strøk til over 1 000 i de tette utbygde byområdene.

Fordi grunnkretsinnndelingen skal være mest mulig stabil, er den ikke knyttet sammen med en avgrensning av tettbygde strøk, da disse grensene stadig må endres.

Tettstedsavgrensningen er ført videre uavhengig av grunnkretsinnndelingen. Retningslinjene for tettstedsavgrensningen følger i store trekk den som ble praktisert i 1960 og 1970. Hovedkriteriet ved avgrensningen av tettsted er at avstanden mellom husene i en husklynge ikke skal være over 50 meter, men det er tillatt skjønsmessige avvik for områder som ikke kan eller skal bebygges som f.eks. lagerplasser, idrettsanlegg, parker o.l. Området må ha minst 200 bosatte på tellingstidspunktet.

Det er ikke stilt noe krav om at grensene for grunnkretsene skal falle sammen med grensene for kirkesogn, skole- eller valgkretser.

Oppgaver over grunnkretser grupperes også til delområder (bydeler/bygdelag). Disse delområdene består vanligvis av 1 000-3 000 personer i spredtbygde strøk og 3 000-5 000 personer i tettbygde strøk. Et delområde kan f.eks. være et område som sogner til et lokalt sentrum i en kommune.

En oversikt som viser forholdet mellom grunnkretser i 1980 og tellingskretser i 1970, er vist i vedlegg 1.

Kart som viser omfanget av grunnkretsene og tettstedsavgrensningene som det blir gitt resultater for i dette heftet, er vist i vedleggene 2 og 3.

For en nærmere orientering om grunnkretsene mv. vises til heftene "Grunnkretser og tettsteder. Dokumentasjon 1980".

4. BRUK AV TABELLENE

Dette heftet inneholder tabeller for den enkelte kommune. Tabellene i kommuneheftene er inndelt i seks hovedgrupper.

Tabellene 1-3 gir resultater for enkelte demografiske kjennetegn.

Tabellene 4-10 gir hovedresultater for utdanning, yrke, næring, arbeidstid mv. Tabellene 4-7 refererer seg til de siste 12 månedene før tellingstidspunktet. Tabellene 8-10 gir oppgaver for kjennemerker som knytter seg til siste uka før tellingstidspunktet.

Tabellene 11-18 gir resultater for boligdelen av tellingen.

Tabellene 19-21 gir resultater for familier og privathusholdninger.

Tabellene 22-24 gir hovedresultater for befolkning, yrkesaktivitet og boliger på grunnkrets.

## 5. MERKNADER TIL TABELLENE

Tabell 1:

I tabell 1 har en generelt tatt sikte på å gi tall tilbake til 1801 etter kommuneinndelingen i 1980. Over et så langt tidsrom har det imidlertid skjedd så mange endringer i kommuneinndelingen at det for de fleste kommuner er vanskelig å gi en sammenliknbar tallserie for hele perioden. For de folketellingene hvor det ikke har vært mulig å gi eksakte folketall, inneholder tabellen tall som er beregnet av Norsk Samfunnsvitenskapelig Datatjeneste. Disse tallene er framkommet ved at folketallene for tidligere år er justert på basis av antall personer som blir overført fra en kommune til en annen ved grensereguleringer. Det henvises til NSD for nærmere dokumentasjon.

I 1864 ble Sollien (seinere Sollia) eget herred ved utskilling fra Ringebu herred, og i 1890 ble Sollia overført fra Kristians Amt til Hedemarkens Amt. I 1965 ble Sollia slått sammen med Stor-Elvdal.

1)

TABELL 1. FOLKEMENGDEN VED FOLKETELLINGENE 1801 - 1980

ÅR	FOLKE- MENGDE	ÅR	FOLKE- MENGDE	ÅR	FOLKE- MENGDE	ÅR	FOLKE- MENGDE	ÅR	FOLKE- MENGDE	ÅR	FOLKE- MENGDE
1801 ..	(1450)	1835 ..	(1711)	1865 ..	2734	1900 ..	3689	1930 ..	4470	1960 ..	4406
1815 ..	(1475)	1845 ..	(1834)	1875 ..	3633	1910 ..	3912	1946 ..	4528	1970 ..	3751
1825 ..	(1582)	1855 ..	(2122)	1890 ..	3466	1920 ..	4229	1950 ..	4580	1980 ..	3711

1) TALLENE I PARENTES ER BEREGNEDE TALL FRA NORSK SAMFUNNSVITENSKAPELIG DATATJENESTE. SE ELLERS MERKNADER TIL TABELL 1 PÅ SIDE 18.

TABELL 2. FOLKEMENGDEN ETTER KJØNN, EKTESKAPELIG STATUS OG ALDER. 1/11 1980

ALDER	I ALT	MENN					KVINNER				
		I ALT	UGIFTE	GIFTE	ENKEMENN	SEPARERTE OG SKILTE	I ALT	UGIFTE	GIFTE	ENKER	SEPARERTE OG SKILTE
I ALT .....	3711	1884	858	879	99	48	1827	649	874	245	59
0- 6 ÅR .	281	147	147	-	-	-	134	134	-	-	-
7-15 " .	491	250	250	-	-	-	241	241	-	-	-
16-19 " .	187	97	97	-	-	-	90	87	3	-	-
20-24 " .	233	126	110	16	-	-	107	69	38	-	-
25-29 " .	188	105	59	42	-	4	83	13	66	-	4
30-39 " .	414	220	44	168	2	6	194	16	159	2	17
40-49 " .	330	160	20	131	3	6	170	9	145	8	8
50-59 " .	461	223	37	165	5	16	238	14	179	31	14
60-66 " .	387	185	31	130	15	9	202	15	139	39	9
67-69 " .	138	70	8	52	8	2	68	5	37	26	-
70-79 " .	416	212	33	144	31	4	204	30	87	82	5
80 ÅR OG OVER .....	185	89	22	31	35	1	96	16	21	57	2

TABELL 3. FOLKEMENGDEN ETTER TROSSAMFUNN/VIKTIGSTE KILDE TIL LIVSOPPHOLD, KJØNN OG ALDER. 1/11 1980

KJØNN OG ALDER	I ALT	TROSSAMFUNN				VIKTIGSTE KILDE TIL LIVSOPPHOLD				
		DEN NORSKE KIRKE	TROS- SAMFUNN DEN NORSKE KIRKE	IKKE TIL- SLUTTET NOE TROS- SAMFUNN	UOPP- GITT TROS- SAMFUNN	INNTÆKT AV EGET ELLER ANDRE PERSONERS ARBEID	PENSJON/ TRYGD	STIPEND, LÅN, FORMUE E.L.	VERNE- PLIKTS-/ SIVIL- TJENESTE	UOPPGITT KILDE TIL LIVSOPP- HOLD
I ALT .....	3711	3501	25	91	94	2451	956	72	26	206
MENN .....	1884	1773	9	49	53	1284	449	41	26	84
0- 6 ÅR	147	128	2	6	11	147	-	-	-	-
7-15 "	250	231	-	6	13	250	-	-	-	-
16-19 "	97	95	-	-	2	78	-	6	5	8
20-24 "	126	118	-	8	-	83	-	21	19	3
25-29 "	105	98	1	6	-	86	4	9	1	5
30-39 "	220	205	1	11	3	200	9	3	-	8
40-49 "	160	148	2	6	4	144	6	1	-	9
50-59 "	223	215	-	3	5	171	32	-	-	20
60-66 "	185	178	1	2	4	110	54	1	1	19
67-69 "	70	68	-	1	1	9	59	-	-	2
70-79 "	212	204	2	-	6	6	202	-	-	4
80 ÅR OG OVER ...	89	85	-	-	4	-	83	-	-	6
KVINNER ..	1827	1728	16	42	41	1167	507	31	-	122
0- 6 ÅR	134	120	2	7	5	134	-	-	-	-
7-15 "	241	219	-	8	14	241	-	-	-	-
16-19 "	90	87	-	3	-	70	2	11	-	7
20-24 "	107	98	1	7	1	79	6	12	-	10
25-29 "	83	74	3	4	2	70	8	-	-	5
30-39 "	194	182	3	7	2	170	14	3	-	7
40-49 "	170	168	-	1	1	138	16	-	-	16
50-59 "	238	233	-	2	3	164	49	2	-	23
60-66 "	202	194	4	1	3	89	72	2	-	39
67-69 "	68	68	-	-	-	9	57	1	-	1
70-79 "	204	196	3	-	5	3	191	-	-	10
80 ÅR OG OVER ...	96	89	-	2	5	-	92	-	-	4

TABELL 4. PERSONER 16-66 ÅR ETTER YRKESAKTIVITET, ARBEIDSTID, KJØNN OG HØYESTE UTDANNING. 1/11 79 - 31/10 80

KJØNN OG HØYESTE UTDANNING	IKKE YRKESAKTIVE				YRKESAKTIVE						
	I ALT	AV DETTE GIFTE			100-499 TIMER		500-999 TIMER		1 000 TIMER OG OVER		UOPP-GITT ARB. TID
		I ALT	I ALT	I ALT	I ALT	AV DETTE GIFTE	I ALT	AV DETTE GIFTE	I ALT	AV DETTE GIFTE	
I ALT .....	2200	548	336	1652	263	133	194	114	1099	744	9
MENN I ALT .....	1116	141	60	975	77	11	72	23	771	528	5
BARNESKOLENIVÅ, 1-6 ÅR .....	-	-	-	-	-	-	-	-	-	-	-
UNGDOMSSKOLENIVÅ, 7-9 ÅR, I ALT ..	651	102	51	549	43	8	31	13	434	312	4
FOLKESKOLEUTDANNING .....	301	60	32	241	13	5	15	9	193	143	2
9-ÅRIG UNGDOMSSKOLE .....	102	16	-	86	24	-	9	-	46	12	-
UNGDOMSSKOLENIVÅ ELLERS .....	248	26	19	222	6	3	7	4	195	157	1
GYMNASNIVÅ I, 10 ÅR, I ALT .....	228	19	6	209	11	1	12	4	178	114	-
ALLMENT FAGFELT .....	62	5	2	57	2	1	4	1	48	30	-
INDUSTRI, HÅNDVERK OG TEKNIKK ..	67	9	1	58	5	-	4	1	48	18	-
SAMFERDSEL .....	17	1	1	16	-	-	1	1	15	14	-
HELSEVERN .....	-	-	-	-	-	-	-	-	-	-	-
JORDBRUK, SKOGBRUK OG FISKE .....	54	3	2	51	3	-	1	-	45	36	-
TJENESTEYTING OG FØRSVAR .....	8	-	-	8	-	-	-	-	8	7	-
GYMNASNIVÅ I ELLERS .....	20	1	-	19	1	-	2	1	14	9	-
GYMNASNIVÅ II, 11-12 ÅR, I ALT ..	135	9	1	126	19	1	22	3	83	41	-
ALLMENT FAGFELT .....	35	4	1	31	6	-	4	-	20	7	-
ADMINISTRASJON OG ØKONOMI .....	9	1	-	8	2	1	1	1	5	1	-
INDUSTRI, HÅNDVERK OG TEKNIKK ..	56	3	-	53	7	-	11	-	35	19	-
SAMFERDSEL .....	5	-	-	5	1	-	-	-	4	4	-
HELSEVERN .....	-	-	-	-	-	-	-	-	-	-	-
JORDBRUK, SKOGBRUK OG FISKE .....	26	1	-	25	3	-	6	2	15	8	-
TJENESTEYTING OG FØRSVAR .....	3	:	:	:	:	:	:	:	:	:	:
GYMNASNIVÅ II ELLERS .....	1	:	:	:	:	:	:	:	:	:	:
UNIVERSITETS- OG HØGSKOLENIVÅ I, 13-16 ÅR, I ALT .....	35	2	1	33	3	1	3	-	25	20	-
UNDERVISNING .....	8	-	-	8	-	-	1	-	7	6	-
ADMINISTRASJON, ØKONOMI, SAMFUNNSVITENSKAP OG JUS .....	7	1	1	6	-	-	-	-	6	5	-
NATURVITENSKAP OG TEKNIKK .....	10	1	-	9	-	-	1	-	8	7	-
HELSEVERN .....	2	:	:	:	:	:	:	:	:	:	:
UNIV.- OG HØGSKOLENIVÅ I ELLERS	8	:	:	8	:	:	:	:	:	:	:
UNIV.- OG HØGSKOLENIVÅ II, III OG FØRSKERNIVÅ, OVER 14 ÅR, I ALT ..	51	3	1	48	1	-	4	3	41	35	-
UNDERVISNING .....	23	-	-	23	-	-	2	2	20	17	-
ADMINISTRASJON, ØKONOMI, SAMFUNNSVITENSKAP OG JUS .....	5	1	-	4	-	-	-	-	4	4	-
NATURVITENSKAP OG TEKNIKK .....	5	1	-	4	-	-	1	-	3	2	-
UNIV.- OG HØGSKOLENIVÅ II, III OG FØRSKERNIVÅ ELLERS .....	18	1	1	17	1	-	1	1	14	12	-
UOPPGITT, INGEN UTDANNING OG UTDANNING PÅ FØRSKOLENIVÅ .....	16	6	-	10	-	-	-	-	10	6	-
KVINNER I ALT .....	1084	407	276	677	186	122	122	91	328	216	4
BARNESKOLENIVÅ, 1-6 ÅR .....	-	-	-	-	-	-	-	-	-	-	-
UNGDOMSSKOLENIVÅ, 7-9 ÅR, I ALT ..	702	310	217	392	124	89	68	57	173	128	2
FOLKESKOLEUTDANNING .....	345	176	123	169	56	41	31	28	72	54	10
9-ÅRIG UNGDOMSSKOLE .....	86	38	17	48	26	10	7	3	11	1	-
UNGDOMSSKOLENIVÅ ELLERS .....	271	96	77	175	42	38	30	26	90	73	1
GYMNASNIVÅ I, 10 ÅR, I ALT .....	222	58	36	164	37	22	24	17	93	56	10
ALLMENT FAGFELT .....	110	26	17	84	18	11	12	12	48	34	0
INDUSTRI, HÅNDVERK OG TEKNIKK ..	8	2	2	6	:	:	:	:	:	:	:
SAMFERDSEL .....	10	1	-	9	1	1	-	-	8	7	-
HELSEVERN .....	21	4	3	17	2	2	2	1	10	8	-
JORDBRUK, SKOGBRUK OG FISKE .....	3	2	-	1	:	:	:	:	:	:	:
TJENESTEYTING OG FØRSVAR .....	32	13	7	19	7	3	3	-	8	2	1
GYMNASNIVÅ I ELLERS .....	38	10	9	28	6	3	5	3	17	5	-
GYMNASNIVÅ II, 11-12 ÅR, I ALT ..	98	22	7	66	11	2	20	9	33	15	7
ALLMENT FAGFELT .....	46	12	5	34	6	1	12	4	16	7	-
ADMINISTRASJON OG ØKONOMI .....	8	1	-	7	2	1	3	2	2	-	-
INDUSTRI, HÅNDVERK OG TEKNIKK ..	9	2	-	7	1	-	2	-	3	2	1
SAMFERDSEL .....	-	-	-	-	-	-	-	-	-	-	-
HELSEVERN .....	14	4	2	10	-	-	3	3	7	6	-
JORDBRUK, SKOGBRUK OG FISKE .....	4	1	-	3	-	-	-	-	3	-	-
TJENESTEYTING OG FØRSVAR .....	4	2	2	2	:	:	:	:	:	:	:
GYMNASNIVÅ II ELLERS .....	3	-	-	3	:	:	:	:	:	:	:
UNIVERSITETS- OG HØGSKOLENIVÅ I, 13-16 ÅR, I ALT .....	38	8	7	30	8	3	3	3	17	9	7
UNDERVISNING .....	17	3	3	14	4	3	1	1	8	4	1
ADMINISTRASJON, ØKONOMI, SAMFUNNSVITENSKAP OG JUS .....	9	2	2	7	1	-	-	-	5	2	1
NATURVITENSKAP OG TEKNIKK .....	-	-	-	-	-	-	-	-	-	-	-
HELSEVERN .....	6	1	1	5	-	-	2	2	3	3	-
UNIV.- OG HØGSKOLENIVÅ I ELLERS	6	2	1	4	3	-	-	-	1	-	-
UNIV.- OG HØGSKOLENIVÅ II, III OG FØRSKERNIVÅ, OVER 14 ÅR, I ALT ..	27	5	4	22	4	4	6	4	12	8	-
UNDERVISNING .....	21	1	1	20	4	4	6	4	10	6	-
ADMINISTRASJON, ØKONOMI, SAMFUNNSVITENSKAP OG JUS .....	1	:	:	:	:	:	:	:	:	:	:
NATURVITENSKAP OG TEKNIKK .....	1	:	:	:	:	:	:	:	:	:	:
UNIV.- OG HØGSKOLENIVÅ II, III OG FØRSKERNIVÅ ELLERS .....	4	2	2	2	:	:	:	:	:	:	:
UOPPGITT, INGEN UTDANNING OG UTDANNING PÅ FØRSKOLENIVÅ .....	7	4	3	3	2	2	1	1	-	-	-

TABELL 5. PERSONER 16 ÅR OG ØVER, ETTER YRKESAKTIVITET, ARBEIDSTID, KJØNN OG ALDER. 1/11 79 - 31/10 80

KJØNN OG ALDER	I ALT	IKKE YRKES- AKTIVE	YRKESAKTIVE						PRO- SENT YRKES- AKTIVE
			I ALT	ARBEIDSTID. TIMER					
				100- 499	500- 999	1 000- 1 299	1 300 OG ØVER	UOPP- GITT	
I ALT .....	2939	1215	1724	289	206	151	968	110	58,7
MENN I ALT .....	1487	461	1026	93	81	65	723	64	69,0
16-19 ÅR .....	97	22	75	41	17	2	13	2	77,3
AV DETTE GIFTE .....	-	-	-	-	-	-	-	-	-
20-24 ÅR .....	126	13	113	9	14	9	75	6	89,7
AV DETTE GIFTE .....	16	-	16	1	1	-	13	1	100,0
25-29 ÅR .....	105	8	97	3	7	9	73	5	92,4
AV DETTE GIFTE .....	42	2	40	-	1	1	36	2	95,2
30-39 ÅR .....	220	8	212	6	11	13	175	7	96,4
AV DETTE GIFTE .....	168	4	164	3	7	10	138	6	97,6
40-49 ÅR .....	160	8	152	4	4	7	128	9	95,0
AV DETTE GIFTE .....	131	1	130	2	2	6	113	7	99,2
50-59 ÅR .....	223	32	191	5	11	12	151	12	85,7
AV DETTE GIFTE .....	165	19	146	2	7	7	123	7	88,5
60-66 ÅR .....	185	50	135	9	8	11	93	14	73,0
67-69 ÅR .....	70	50	20	5	4	2	7	2	28,6
70 ÅR OG ØVER .....	301	270	31	11	5	-	8	7	10,3
KVINNER I ALT .....	1452	754	698	196	125	86	245	46	48,1
16-19 ÅR .....	90	30	60	30	11	5	10	4	66,7
AV DETTE GIFTE .....	3	2	1	:	:	:	:	4	33,3
20-24 ÅR .....	107	32	75	16	15	12	29	3	70,1
AV DETTE GIFTE .....	38	21	17	6	5	3	3	-	44,7
25-29 ÅR .....	83	38	45	19	8	6	11	1	54,2
AV DETTE GIFTE .....	66	31	35	17	7	5	6	-	53,0
30-39 ÅR .....	194	55	139	28	27	22	55	7	71,6
AV DETTE GIFTE .....	159	42	117	26	24	17	44	6	73,6
40-49 ÅR .....	170	41	129	25	25	21	51	7	75,9
AV DETTE GIFTE .....	145	33	112	22	24	17	45	4	77,2
50-59 ÅR .....	238	91	147	47	22	14	53	11	61,8
AV DETTE GIFTE .....	179	66	113	34	20	11	41	7	63,1
60-66 ÅR .....	202	120	82	21	14	5	34	8	40,6
67-69 ÅR .....	68	58	10	5	1	1	1	2	14,7
70 ÅR OG ØVER .....	300	289	11	5	2	-	1	3	3,7

TABELL 6. YRKESAKTIVE 16 ÅR OG ØVER, ETTER ALDER OG NÆRING. 1/11 79 - 31/10 80

NÆRING	I ALT	ALDER. ÅR										PROSENT AV DE YRKES- AKTIVE
		16-19	20-24	25-29	30-39	40-49	50-59	60-66	67-69	70 OG ØVER		
I ALT .....	1724	135	188	142	351	281	338	217	30	42	100,0	
JORDBRUK .....	211	20	13	11	17	29	51	41	6	23	12,2	
SKOGBRUK .....	90	7	10	6	13	13	15	20	4	2	5,2	
FISKE OG FANGST .....	-	-	-	-	-	-	-	-	-	-	-	
BERGVERKSDRIFT .....	6	-	-	2	2	1	1	-	-	-	0,3	
INDUSTRI I ALT .....	339	13	28	30	73	54	87	48	2	4	19,7	
PRODUKSJON AV NÆRINGSMIDLER, DRIKKEVARER OG TORAKKSVARER .....	33	1	2	2	3	4	14	7	-	-	-	
PRODUKSJON AV TEKSTILVARER, BEKLEDNINGSVARER, LÆR OG LÆRVARER ..	9	1	2	1	1	-	3	1	-	-	-	
PRODUKSJON AV TREVARER .....	232	10	17	22	51	39	54	34	1	4	-	
TREFOREDLING, GRAFISK PRODUKSJON OG FORLAGSVIRKSOMHET .....	31	1	3	3	11	6	3	4	-	-	-	
PROD. AV KJEMISKE PROD., MINERAL- OLJE-, KULL-, GUMMI- OG PLASTPROD. .	2	-	-	-	1	-	1	-	-	-	-	
PRODUKSJON AV MINERALSKE PRODUKTER .	-	-	-	-	-	-	-	-	-	-	-	
PRODUKSJON AV METALLER .....	1	-	-	-	1	-	-	-	-	-	-	
PRODUKSJON AV VERKSTEDPRODUKTER .....	30	-	4	2	5	4	12	2	1	-	-	
INDUSTRIPRODUKSJON ELLERS .....	1	-	-	-	-	1	-	-	-	-	-	
KRAFT- OG VANNFORSYNING .....	18	1	3	3	3	5	-	3	-	-	1,0	
BYGGE- OG ANLEGGSVIRKSOMHET .....	137	15	19	15	31	20	21	15	-	1	7,9	
VAREHANDEL .....	200	28	22	13	47	45	27	15	2	1	11,6	
HOTELL- OG RESTAURANTDRIFT .....	70	15	5	-	10	16	14	6	1	3	4,1	
LANDTRANSPORT .....	85	2	4	4	16	15	32	10	2	-	4,9	
SJØTRANSPORT .....	10	1	1	-	4	1	3	-	-	-	0,6	
TRANSPORT ELLERS, LAGRING, POST OG TELEKOMMUNIKASJONER .....	60	6	13	1	17	10	10	2	1	-	3,5	
BANK- OG FINANSIERINGSVIRKSOMHET .....	19	1	-	4	8	2	-	2	2	-	1,1	
FORSIKRINGSVIRKSOMHET, EIENDOMSDRIFT OG FORRETN.MESSIG TJENESTEYTING .....	32	1	1	2	10	5	8	4	-	1	1,9	
OFFENTLIG ADMINISTRASJON, FORSVAR, POLITI OG RETTSVESEN .....	108	6	31	19	15	15	10	9	2	1	6,3	
RENOVASJON OG REINGJØRING .....	-	-	-	-	-	-	-	-	-	-	-	
UNDERSØNING OG FORSKNINGSVIRKSOMHET .	122	1	10	10	48	20	15	14	3	1	7,1	
HELSE- OG ANDRE SOSIALTJENESTER .....	147	10	19	18	26	23	30	15	4	2	8,5	
KULTURELL TJ.YTING, UNDERH. OG SPORT .	6	-	-	-	3	1	-	2	-	-	0,3	
PERSONLIG TJENESTEYTING .....	46	6	6	4	5	5	11	8	-	1	2,7	
UOPPGITT NÆRING .....	18	2	3	-	3	1	3	3	1	2	1,0	

TABELL 7. YRKESAKTIVE 16 ÅR OG OVER, ETTER KJØNN, ARBEIDSTID OG NERING/YRKESFELT. 1/11 79 - 31/10 80

I ALT	MENN						KVINNER				
	I ALT	100-	500-	1 000	UOPP- GITT ARB.- TID	I ALT	100-	500-	1 000	UOPP- GITT ARB.- TID	
		TIMER	TIMER	OG OVER			TIMER	TIMER	OG OVER		
I ALT .....	1724	1026	93	81	788	64	698	196	125	331	46
<b>NERING</b>											
JORDBRUK .....	211	140	29	13	82	16	71	17	7	43	4
SKOGBRUK .....	90	76	16	6	51	3	14	12	1	-	1
FISKE OG FANGST .....	-	-	-	-	-	-	-	-	-	-	-
BERGVERKSORIFT .....	6	6	-	1	5	-	-	-	-	-	-
INDUSTRI I ALT .....	339	262	12	11	221	18	77	11	18	40	8
PRODUKSJON AV NÆRINGSMIDLER, DRIKKEVARER OG TOBAKKSVARER .....	33	20	1	1	18	-	13	5	1	7	-
PRODUKSJON AV TEKSTILVARER, BE- KLEDNINGSVARER, LÆR OG LÆRVARER .....	9	-	-	-	-	-	9	1	2	5	1
PRODUKSJON AV TREVARER .....	232	194	8	5	167	14	38	4	10	20	4
TREFODLING, GRAFISK PRODUKSJON OG FORLAGSVIRKSOMHET .....	31	25	2	1	20	2	6	1	3	1	1
PRODUKSJON AV KJEMISKE PRODUKTER, MINERALOLJE-, KULL-, GUMMI- OG PLASTPRODUKTER .....	2	2	:	:	:	:	-	-	-	-	-
PRODUKSJON AV MINERALSKE PRODUKTER .....	-	-	-	-	-	-	-	-	-	-	-
PRODUKSJON AV METALLER .....	1	1	:	:	:	:	-	-	-	-	-
PRODUKSJON AV VERKSTEDPRODUKTER .....	30	19	1	3	13	2	11	-	2	7	2
INDUSTRIPRODUKSJON ELLERS .....	1	1	:	:	:	:	-	-	-	-	-
KRAFT- OG VANNFORSYNING .....	18	17	1	-	15	1	1	:	:	:	:
BYGGE- OG ANLEGGSVIRKSOMHET .....	137	134	11	18	98	7	3	1	1	1	-
VAREHANDEL .....	200	73	6	6	56	5	127	29	26	67	5
HOTELL- OG RESTAURANTDRIFT .....	70	17	3	2	11	1	53	17	9	23	4
LANDTRANSPORT .....	85	77	2	4	69	2	8	5	2	1	-
SJØTRANSPORT .....	10	9	-	1	6	2	1	:	:	:	:
TRANSPORT ELLERS, LAGRING, POST OG TELEKOMMUNIKASJONER .....	60	24	-	1	23	-	36	7	7	20	2
BANK- OG FINANSIERINGSVIRKSOMHET ..	19	10	-	1	8	1	9	2	2	5	-
FORSIKRINGSVIRKSOMHET, EIENDOMS- DRIFT OG FORRETNINGSMESSIG TJENESTEYTING .....	32	19	2	1	15	1	13	3	3	6	1
OFFENTLIG ADMINISTRASJON, FORSVAR, POLITI OG RETTSVESEN .....	108	71	5	5	57	4	37	8	11	17	1
RENOVASJON OG REINGJØRING .....	-	-	-	-	-	-	-	-	-	-	-
UNDERVISNING OG FØRSKNINGS- VIRKSOMHET .....	122	51	1	8	41	1	71	12	15	40	4
HELSE- OG ANDRE SOSIALTJENESTER .....	147	11	2	-	9	-	136	48	20	57	11
KULTURELL TJENESTEYTING, UNDERHOLD- NING OG SPORT .....	6	3	1	-	2	-	3	1	-	2	-
PERSONLIG TJENESTEYTING .....	46	18	2	2	13	1	28	16	2	8	2
UOPPGITT NERING .....	18	8	-	1	6	1	10	7	-	1	2
<b>YRKESFELT</b>											
TEKNISK, VITENSKAPELIG, HUMANIS- TISK OG KUNSTNERISK ARBEID .....	202	76	3	7	65	1	126	21	23	77	5
ADMINISTRASJONS- OG FORVALTNINGS- ARBEID, BEDRIFTS- OG ORGANISASJONS- LEDELSE I ALT .....	45	36	1	1	34	-	9	2	1	6	-
OFFENTLIG ADMINISTRASJONS- OG FORVALTNINGSARBEID .....	10	9	-	-	9	-	1	:	:	:	:
BEDRIFTS- OG ORGANISASJONSLEDELSE .....	35	27	1	1	25	-	8	:	:	:	:
KONTORARBEID .....	94	23	1	4	18	-	71	5	18	43	5
HANDELSARBEID .....	142	51	5	3	41	2	91	20	18	50	3
JORDBRUKS-, SKOGBRUKS- OG FISKEARBEID .....	279	221	44	20	148	9	58	28	4	24	2
GRUVE- OG SPRENGNINGSARBEID M.M. ..	4	4	-	-	4	-	-	-	-	-	-
TRANSPORT OG KOMMUNIKASJONSARBEID ..	140	108	3	6	93	6	32	5	6	20	1
INDUSTRI-, BYGGE- OG ANLEGG- ARBEID I ALT .....	431	389	26	33	316	14	42	7	10	24	1
JERN- OG METALLVAREARBEID .....	50	41	2	6	30	3	9	-	3	6	-
ELEKTROARBEID .....	38	37	2	4	30	1	1	:	:	:	:
TREARBEID .....	184	171	11	9	147	4	13	1	3	8	1
NÆRINGSMIDDELARBEID .....	18	15	1	1	13	-	3	1	-	2	-
MASKIN- OG MOTORDRIFT .....	28	27	-	4	22	1	1	:	:	:	:
LASTE-, LOSSE- OG LAGERARBEID .....	19	18	3	2	13	-	1	:	:	:	:
INDUSTRI-, BYGGE- OG ANLEGGARBEID ELLERS .....	94	80	7	7	61	5	14	4	4	6	-
SERVICEARBEID .....	260	46	8	4	32	2	214	98	39	66	11
MILITERT ARBEID, UOPPGITT ELLER IKKE IDENTIFISERBART YRKE .....	127	72	2	3	37	30	55	10	6	21	18

TABELL 8. YRKESAKTIVE 16 ÅR OG OVER I ARBEID I UKA 25/10 - 31/10 1980, ETTER KJØNN, ARBEIDSTID I UKA OG NÆRING/YRKESFELT

I ALT	MENN						KVINNER				
	I ALT	30			UOPP- GITT	I ALT	30			UOPP- GITT	
		1-19 TIMER	20-29 TIMER	30 TIMER OG OVER			1-19 TIMER	20-29 TIMER	30 TIMER OG OVER		
I ALT	1359	830	30	35	743	22	529	162	94	254	19
<b>NÆRING</b>											
JORDBUK	153	101	9	7	81	4	52	8	7	36	1
SKOGBRUK	57	54	3	3	48	-	3	2	-	1	-
FISKE OG FANGST	-	-	-	-	-	-	-	-	-	-	-
BERGVERKSDRIFT	3	3	:	:	:	:	-	-	-	-	-
INDUSTRI I ALT	284	226	5	3	211	7	58	14	15	27	2
PRODUKSJON AV NÆRINGS- MIDLER, DRIKKEVARER OG TOBAKKSVARER	30	19	-	-	19	-	11	3	1	5	2
PRODUKSJON AV TEKSTIL- VARER, LÆR OG LÆR- VARER	6	-	-	-	-	-	6	-	-	6	-
PRODUKSJON AV TREVARER	194	166	3	2	157	4	28	9	8	11	-
TREFOREDLING, GRAFISK PRODUKSJON OG FORLAGS- VIRKSOMHET	28	23	2	-	20	1	5	1	3	1	-
PRODUKSJON AV KJEMISKE PRODUKTER, MINERALOLJE-, KULL-, GUMMI- OG PLAST- PRODUKTER	2	2	:	:	:	:	-	-	-	-	-
PRODUKSJON AV MINERAL- SKER	-	-	-	-	-	-	-	-	-	-	-
PRODUKSJON AV METALLER	-	-	-	-	-	-	-	-	-	-	-
PRODUKSJON AV VERKSTED- PRODUKTER	23	15	-	1	12	2	8	1	3	4	-
INDUSTRIPRODUKSJON ELLERS	1	1	:	:	:	:	-	-	-	-	-
KRAFT- OG VANNFORSYNING	16	15	-	-	15	-	1	:	:	:	:
BYGGE- OG ANLEGGSVIRKSOMHET	107	105	2	2	97	4	2	:	:	:	:
VAREHANDEL	151	59	3	3	51	2	92	16	23	50	3
HOTELL- OG RESTAURANT- DRIFT	47	11	-	-	11	-	36	13	4	18	1
LANDTRANSPORT	78	71	1	3	65	2	7	5	-	2	-
SJØTRANSPORT	6	5	-	-	5	-	1	:	:	:	:
TRANSPORT ELLERS, LAGRING, POST OG TELEKOMMUNIKASJONER	56	24	-	1	23	-	32	10	3	18	1
BANK- OG FINANSIERINGS- VIRKSOMHET	16	8	-	-	8	-	8	3	1	4	-
FORSIKRINGSVIRKSOMHET, EIENDOMS- DRIFT OG FORRETNINGS- MESSIG	26	16	1	1	13	1	10	4	1	5	-
TJENESTEYTING	86	54	2	-	51	1	32	12	2	17	1
OFFENTLIG ADMINISTRASJON, FORSVAR, POLITI OG RETTS- VESEN	-	-	-	-	-	-	-	-	-	-	-
RENOVASJON OG REINGJØRING	-	-	-	-	-	-	-	-	-	-	-
UNDERVISNING OG FORSKNINGS- VIRKSOMHET	105	45	1	12	32	-	60	17	17	24	2
HELSE- OG ANDRE SOSIAL- TJENESTER	115	8	-	-	7	1	107	39	19	44	5
KULTURELL TJENESTEYTING, UNDERHOLDNING OG SPORT	3	2	:	:	:	:	1	:	:	:	:
PERSONLIG TJENESTEYTING	38	16	1	-	15	-	22	16	2	4	-
UOPPGITT NÆRING	12	7	1	-	6	-	5	2	-	1	2
<b>YRKESFELT</b>											
TEKNISK, VITENSKAPELIG, HUMANISTISK OG KUNSTNERISK ARBEID	168	65	2	12	51	-	103	16	29	52	6
ADMINISTRASJONS- OG FOR- VALTNINGSARBEID, REDRIFTS- OG ORGANISASJONSLEDELSE I ALT	38	30	-	-	27	3	8	2	-	6	-
OFFENTLIG ADMINISTRASJONS- OG FORVALTNINGSARBEID	10	9	-	-	8	1	1	:	:	:	:
REDRIFTS- OG ORGANISASJONS- LEDELSE	28	21	-	-	19	2	7	:	:	:	:
KONTORARBEID	84	21	2	2	17	-	63	10	10	43	-
HANDELSARBEID	109	44	3	2	37	2	65	8	17	40	-
JORDBRUKS-, SKOGBRUKS- OG FISKEARBEID	201	170	11	10	144	5	31	7	5	19	-
GRUVE- OG SPRENGNINGS- ARBEID M.M.	2	2	:	:	:	:	-	-	-	-	-
TRANSPORT OG KOMMUNIKASJONS- ARBEID	125	97	-	4	91	2	28	7	4	16	1
INDUSTRI-, BYGGE- OG ANLEGG- ARBEID I ALT	361	332	6	5	311	10	29	6	5	17	1
JERN- OG METALLVAREARBEID	40	34	-	2	30	2	6	1	2	3	-
ELEKTROARBEID	35	34	1	-	33	-	1	:	:	:	:
TREARBEID	155	146	3	1	138	4	9	2	3	4	-
NÆRINGSMIDDELARBEID	15	13	-	1	12	-	2	:	:	:	:
MASKIN- OG MOTORDRIFT	26	25	-	1	24	-	1	:	:	:	:
LASTE-, LOSSE- OG LAGER- ARBEID	14	14	1	-	12	1	-	-	-	-	-
INDUSTRI-, BYGGE- OG ANLEGG SARBEID ELLERS	76	66	1	-	62	3	10	3	-	7	-
SERVICEARBEID	208	34	2	-	32	-	174	101	22	42	9
MILITÆRT ARBEID, UOPPGITT ELLER IKKE IDENTIFISERBART YRKE	63	35	4	-	31	-	28	5	2	19	2



YABELL 9. YRKESAKTIVE 16 ÅR OG OVER MED FAST OPPMØTEPlass PÅ ARBEID I UKA 25/10 - 31/10 1980, ETTER TALLET PÅ ARBEIDSREISER, REISETID OG YRKESFELT/OPPMØTEPlass

I ALT	REISTE IKKE	REISTE 1 GANG			REISTE 2-3 GANGER			REISTE 4 GANGER ELLER FLERE			UOPP-GITT TALL PÅ REISER	
		REISE-TID UNDER 45 MIN	REISE-TID 45 MIN OG OVER	UOPP-GITT	REISE-TID UNDER 45 MIN	REISE-TID 45 MIN OG OVER	UOPP-GITT	REISE-TID UNDER 45 MIN	REISE-TID 45 MIN OG OVER	UOPP-GITT		
I ALT	1244	39	47	32	3	79	4	1	791	43	16	189
YRKESFELT												
TEKN., VITENSK., HUMANIS-TISK OG KUNSTN. ARBEID ...	156	4	4	-	-	11	-	1	111	3	-	22
OFF. ADM. OG FORVALTN.-ARBEID .....	10	-	-	-	-	-	-	-	10	-	-	-
BEDRIFTS- OG ORG.LEDELSE ..	28	-	-	1	-	3	-	-	20	-	1	3
KONTORARBEID .....	81	1	2	-	1	7	-	-	57	4	-	9
HANDELSARBEID .....	105	1	7	4	-	3	1	-	75	2	1	11
JORDBRUKS-, SKOGBRUKS- OG FISKEARBEID .....	184	2	6	4	1	6	-	-	87	9	7	62
GRUVE OG SPRENGNINGS-ARBEID M.M. ....	2	1	-	1	-	-	-	-	-	-	-	-
TRANSPORT OG KOMMUNIKASJONSARBEID .....	113	6	-	5	-	6	1	-	76	1	-	18
INDUSTRI-, BYGGE- OG ANLEGG SARBEID I ALT .....	330	12	6	16	1	7	2	-	236	22	-	28
JERN- OG METALLV.ARBEID ..	36	-	-	3	-	1	-	-	25	2	-	5
ELEKTRARBEID .....	31	2	-	2	-	1	-	-	23	-	-	3
TREARBEID .....	146	5	4	4	1	3	-	-	113	9	-	7
NÆRTINGSMIDDELARBEID ....	14	1	1	-	-	-	-	-	10	1	-	1
MASKIN- OG MOTORDRIFT ..	22	-	-	1	-	-	-	-	18	2	-	1
LASTE-, LØSSE- OG LAGERARBEID .....	14	2	-	-	-	-	-	-	9	1	-	2
INDUSTRI-, BYGGE- OG ANLEGG SARBEID ELLERS ...	67	2	1	6	-	2	2	-	38	7	-	9
SERVICEARBEID .....	187	9	21	1	-	35	-	-	95	1	4	21
MILITÆRT ARBEID, UOPPGITT YRKE .....	48	3	1	-	-	1	-	-	24	1	3	15
OPPMØTEPlass OG KJØNN												
INNEN BOSTEDSFYLKET .....	1112	13	46	15	1	77	3	-	774	42	16	125
MENN .....	662	7	14	12	1	15	2	-	500	31	9	71
KVINNER .....	450	6	32	3	-	62	1	-	274	11	7	54
I BOSTEDSKOMMUNEN .....	1032	11	44	6	1	74	1	-	732	36	16	111
MENN .....	611	6	14	4	1	15	1	-	472	27	9	62
KVINNER .....	421	5	30	2	-	59	-	-	260	9	7	49
0429 ÅMOT .....	52	1	1	1	-	2	-	-	32	4	-	11
MENN .....	30	-	-	1	-	-	-	-	21	2	-	6
KVINNER .....	22	1	1	-	-	2	-	-	11	2	-	5
0427 ELVERØM .....	9	-	1	1	-	-	2	-	3	1	-	1
MENN .....	5	-	-	1	-	-	1	-	1	1	-	1
KVINNER .....	4	-	1	-	-	-	-	-	2	-	-	-
0438 ALVDAL .....	6	-	-	1	-	-	-	-	5	-	-	-
MENN .....	5	-	-	1	-	-	-	-	4	-	-	-
KVINNER .....	1	-	-	-	-	-	-	-	1	-	-	-
0401 HAMAR .....	5	-	-	4	-	-	-	-	-	-	-	1
MENN .....	5	-	-	4	-	-	-	-	-	-	-	1
KVINNER .....	-	-	-	-	-	-	-	-	-	-	-	-
0432 RENDALEN .....	3	-	-	-	-	1	-	-	2	-	-	-
MENN .....	2	-	-	-	-	-	-	-	2	-	-	-
KVINNER .....	1	-	-	-	-	1	-	-	-	-	-	-
0437 TYNSET .....	3	1	-	1	-	-	-	-	-	1	-	-
MENN .....	2	1	-	-	-	-	-	-	-	1	-	-
KVINNER .....	1	-	-	1	-	-	-	-	-	-	-	-
ANDRE KOMMUNER I FYLKET ..	2	-	-	1	-	-	-	-	-	-	-	1
MENN .....	2	-	-	1	-	-	-	-	-	-	-	1
KVINNER .....	-	-	-	-	-	-	-	-	-	-	-	-
UTENFOR FYLKET .....	49	24	1	16	2	-	-	-	2	-	-	4
MENN .....	36	17	-	15	1	-	-	-	-	-	-	3
KVINNER .....	13	7	1	1	1	-	-	-	2	-	-	1
0301 OSLO .....	25	12	-	8	1	-	-	-	-	-	-	4
MENN .....	18	8	-	7	-	-	-	-	-	-	-	3
KVINNER .....	7	4	-	1	1	-	-	-	-	-	-	1
0219 BÅRUM .....	4	3	-	1	-	-	-	-	-	-	-	-
MENN .....	4	3	-	1	-	-	-	-	-	-	-	-
KVINNER .....	-	-	-	-	-	-	-	-	-	-	-	-
0520 RINGEBU .....	3	-	1	-	-	-	-	-	2	-	-	-
MENN .....	-	-	-	-	-	-	-	-	-	-	-	-
KVINNER .....	3	-	1	-	-	-	-	-	2	-	-	-
0220 ASKEP .....	2	2	-	-	-	-	-	-	-	-	-	-
MENN .....	1	1	-	-	-	-	-	-	-	-	-	-
KVINNER .....	1	1	-	-	-	-	-	-	-	-	-	-
ANDRE STEDER UTENFOR FYLKET .....	15	7	-	7	1	-	-	-	-	-	-	-
MENN .....	13	5	-	7	1	-	-	-	-	-	-	-
KVINNER .....	2	2	-	-	-	-	-	-	-	-	-	-
UOPPGITT OPPMØTEPlass .....	83	2	-	1	-	2	1	1	15	1	-	60

TABELL 10. YRKESAKTIVE 16 ÅR OG OVER MED FAST ARBEIDSREISE I UKA 25/10 - 31/10 1980, ETTER REISEMÅTE,

## OPPMØTEPLASS, TALLET PÅ ARBEIDSSREISER OG REISETID

I ALT	ETT TRANSPORTMIDDEL							TO ELLER FLERE TRANSPORTMIDLER			UOPP- GITT TRANS- PORT- MIDDEL
	BIL	BUSS	TOG, TRIKK, T-BANE	BÅT	SYKKEL, OVER 10 MIN GANGE	ANNET	BIL OG BUSS/TOG/ TRIKK/ T-BANE/ BÅT	BUSS OG TOG/ TRIKK/ T-BANE/ BÅT	ANDRE KOMBINA- SJONER		
I ALT .....	1016	465	7	13	1	327	95	6	-	36	66
OPPMØTEPLASS,											
TALLET PÅ ARBEIDSSREISER											
OG REISETID											
OPPMØTEPLASS I BOSTEDS-											
KOMMUNEN .....	910	391	6	7	1	311	92	6	-	34	62
REISTE 1 GANG .....	51	15	2	3	-	23	2	1	-	-	5
0-45 MIN .....	44	12	1	2	-	23	2	-	-	-	4
45 MIN OG OVER .....	6	3	1	1	-	-	-	1	-	-	-
UOPPGITT REISETID .....	1	-	-	-	-	-	-	-	-	-	1
REISTE 2-3 GANGER .....	75	22	1	-	-	33	12	-	-	2	5
0-14 MIN .....	49	10	-	-	-	24	10	-	-	1	4
15-29 " .....	15	5	-	-	-	6	2	-	-	1	1
30-44 " .....	10	6	1	-	-	3	-	-	-	-	-
45 MIN OG OVER .....	1	1	-	-	-	-	-	-	-	-	-
UOPPGITT REISETID .....	-	-	-	-	-	-	-	-	-	-	-
REISTE 4 GANGER ELLER											
FLERE .....	784	354	3	4	1	255	78	5	-	32	52
0-14 MIN .....	534	189	1	-	1	212	72	1	-	20	38
15-29 " .....	133	93	2	1	-	33	4	4	-	6	-
30-44 " .....	65	56	-	-	-	4	1	-	-	4	-
45 MIN OG OVER .....	36	26	-	3	-	5	-	-	-	2	-
UOPPGITT REISETID .....	16	-	-	-	-	1	1	-	-	-	14
OPPMØTEPLASS UTENFOR											
BOSTEDSKOMMUNEN .....	85	66	1	6	-	6	2	-	-	2	2
REISTE 1 GANG .....	30	21	-	5	-	2	-	-	-	-	2
0-45 MIN .....	3	1	-	-	-	2	-	-	-	-	-
45 MIN OG OVER .....	25	20	-	5	-	-	-	-	-	-	-
UOPPGITT REISETID .....	2	-	-	-	-	-	-	-	-	-	2
REISTE 2-3 GANGER .....	5	3	-	-	-	1	-	-	-	1	-
0-14 MIN .....	-	-	-	-	-	-	-	-	-	-	-
15-29 " .....	1	1	-	-	-	-	-	-	-	-	-
30-44 " .....	2	1	-	-	-	-	-	-	-	1	-
45 MIN OG OVER .....	2	1	-	-	-	1	-	-	-	-	-
UOPPGITT REISETID .....	-	-	-	-	-	-	-	-	-	-	-
REISTE 4 GANGER ELLER											
FLERE .....	50	42	1	1	-	3	2	-	-	1	-
0-14 MIN .....	11	6	1	-	-	2	2	-	-	-	-
15-29 " .....	24	23	-	-	-	1	-	-	-	-	-
30-44 " .....	9	9	-	-	-	-	-	-	-	-	-
45 MIN OG OVER .....	6	4	-	1	-	-	-	-	-	1	-
UOPPGITT REISETID .....	-	-	-	-	-	-	-	-	-	-	-
UOPPGITT OPPMØTEPLASS .....	21	8	-	-	-	10	1	-	-	-	2
KJØNN OG ALDER											
MENN .....	613	335	3	9	1	149	55	3	-	25	33
16-19 ÅR .....	31	17	-	1	-	9	2	-	-	1	1
20-24 " .....	49	31	-	1	-	10	5	-	-	1	-
25-29 " .....	67	41	-	3	-	12	5	-	-	4	2
30-39 " .....	153	81	1	-	1	40	17	2	-	4	7
40-49 " .....	108	51	1	-	-	29	14	1	-	5	7
50-59 " .....	117	70	1	3	-	26	4	-	-	4	9
60-66 " .....	74	40	-	1	-	19	5	-	-	6	3
67-69 " .....	5	2	-	-	-	-	1	-	-	-	2
70 ÅR OG OVER .....	10	2	-	-	-	4	2	-	-	-	2
KVINNER .....	403	130	4	4	-	178	40	3	-	11	33
16-19 ÅR .....	23	8	1	1	-	11	1	-	-	1	-
20-24 " .....	35	18	-	1	-	11	4	-	-	1	-
25-29 " .....	32	11	-	-	-	13	4	-	-	2	2
30-39 " .....	99	41	1	2	-	33	13	2	-	1	6
40-49 " .....	84	26	2	-	-	43	3	-	-	5	5
50-59 " .....	81	20	-	-	-	41	10	1	-	-	9
60-66 " .....	45	5	-	-	-	25	3	-	-	1	11
67-69 " .....	1	-	-	-	-	-	1	-	-	-	-
70 ÅR OG OVER .....	3	1	-	-	-	1	1	-	-	-	-

TABELL 11. BOLIGER ETTER HUSTYPE OG TALLET PÅ ROM. BOSATTE ETTER TALLET PÅ ROM I BOLIGEN. 1/11 1980

TALLET PÅ ROM UTENOM KJØKKEN	BOLIGER						BOSATTE	
	I ALT	I VÅNINGSHUS I TILKN. TIL GÅRDSDRIFT OG I FRITTL. ENEBOLIGER	I ANDRE ENE- OG TOMANNS- BOLIGER OG SMÅHUS	I BLOKK, LEIE- GÅRD E.L.	I ANDRE BYGG	I UOPP- GITT HUS- TYPE	I ALT	PR. ROM
ALLE .....	1465	1219	84	10	31	121	3664	0,6
I ROM .....	43	33	3	3	1	3	58	1,3
MED KJØKKEN								
6 KVM OG ØVER .....	23	21	1	-	-	1	29	1,3
MED KJØKKEN								
UNDER 6 KVM .....	7	4	2	1	-	-	11	1,6
UTEN KJØKKEN .....	10	7	-	2	1	-	14	1,4
UOPPGITT .....	3	1	-	-	-	2	4	1,3
2 ROM .....	146	109	12	2	8	15	226	0,8
MED KJØKKEN								
6 KVM OG ØVER .....	110	86	8	2	5	9	173	0,8
MED KJØKKEN								
UNDER 6 KVM .....	18	13	3	-	1	1	30	0,8
UTEN KJØKKEN .....	2	-	-	-	2	-	2	0,5
UOPPGITT .....	16	10	1	-	-	5	21	0,7
3 ROM .....	319	265	23	1	9	21	672	0,7
4 " .....	472	418	28	2	5	19	1300	0,7
5 " .....	187	178	4	-	4	1	569	0,6
6 " .....	93	87	3	1	-	2	287	0,5
7 " .....	40	34	2	-	1	3	138	0,5
8 ROM OG ØVER .....	47	43	2	1	1	-	209	0,5
UOPPGITT .....	118	52	7	-	2	57	214	-

TABELL 12. BOLIGER ETTER HUSETS BYGGEÅR OG HUSTYPE/EIE-/LEIEFORM. BOSATTE OG ROM, ETTER HUSETS BYGGEÅR. 1/11 1980

	ALLE	HUSETS BYGGEÅR								UOPP- GITT
		1900 OG FØR	1901- 1920	1921- 1940	1941- 1945	1946- 1950	1951- 1960	1961- 1970	1971- 1980	
BOLIGER I ALT .....	1465	187	120	211	25	101	264	182	294	81
HUSTYPE										
I VÅNINGSHUS .....	308	86	36	80	10	22	21	23	25	5
I FRITTLIGGENDE ENEBOLIG ..	911	64	58	119	12	59	207	141	243	8
I REKKEHUS, TERR.HUS E.L. .	39	4	1	-	-	1	14	7	12	-
I HORIZONTALT DELT TOMANNSBOLIG .....	21	5	-	-	-	2	7	3	3	1
I ANNET BYGG UNDER 3 ETG. .	24	9	5	1	1	2	3	-	3	-
I BLOKK, LEIEGÅRD E.L. ....	10	2	2	-	1	-	-	2	3	-
I FORRETNINGSBYGG .....	24	3	5	4	-	5	4	-	2	1
I BYGG FØR FELLES- HUSHOLDNING .....	7	1	2	1	-	1	1	-	-	1
I UOPPGITT HUSTYPE .....	121	13	11	6	1	9	7	6	3	65
EIE-/LEIEFORHOLD TIL BOLIGEN										
EIES I ALT .....	1022	118	79	147	19	70	194	150	232	13
PRIVAT .....	967	110	76	141	19	67	180	145	218	11
GJENNOM BORETTSLAG E.L. .	55	8	3	6	-	3	14	5	14	2
LEIES I ALT .....	176	36	18	20	2	13	34	14	34	5
VED VANLIG LEIEKONTRAKT .	95	14	9	10	-	8	18	10	22	4
SOM TJENESTEBOLIG .....	64	17	5	7	1	5	15	4	9	1
FOR ET AVGRENSET TIDSRUM. PÅ ANDRE VILKÅR .....	17	5	4	3	1	-	1	-	3	-
UOPPGITT .....	267	33	23	44	4	18	36	18	28	63
BOSATTE I ALT .....	3664	444	254	442	56	220	631	558	938	121
BOSATTE PR. BOLIG .....	2,5	2,4	2,1	2,1	2,2	2,2	2,4	3,1	3,2	1,5
ROM I ALT .....	5382	773	384	747	102	372	1001	716	1206	80
ROM PR. BOLIG .....	4,0	4,3	3,6	3,7	4,1	3,9	4,0	4,1	4,2	3,2
BOSATTE PR. ROM .....	0,6	0,6	0,6	0,6	0,5	0,6	0,6	0,7	0,8	0,6

TABELL 13. BOLIGER ETTER VIKTIGSTE KILDE TIL OPPVARMING OG BYGGEÅR/INSTALLASJON AV PIPE. BOSATTE ETTER BOLIGENS VIKTIGSTE KILDE TIL OPPVARMING. 1/11 1980

	EN KILDE VIKTIGST						TO ELLER FLERE LIKEVERDIGE KILDER					UOPP- GITT OPP- VARM- INGS- KILDE
	ALLE	SEN- TRAL- VARME	ELEK- TRISKE OVNER E.L.	OVNER FOR FLY- TENDE BRENSSEL	OVNER FOR FAST BRENSSEL		ALLE	EL. OVNER OG OVNER FOR FAST BRENSSEL	EL. OVNER OG OVNER FOR FLY- TENDE BRENSSEL	OVNER FOR FAST TENDE BRENSSEL	EL. OVNER OG OVNER FOR FAST OG FLY- TENDE BRENSSEL	
BOLIGER I ALT .....	1465	915	81	182	152	500	442	165	68	131	78	108
BYGGEÅR												
1900 OG FØR .....	187	117	8	15	17	77	63	18	9	24	12	7
1901 - 1920 .....	120	72	2	7	12	51	41	14	2	15	10	7
1921 - 1940 .....	211	133	7	17	26	83	65	18	11	20	16	13
1941 - 1945 .....	25	17	1	3	2	11	6	4	-	2	-	2
1946 - 1950 .....	101	63	5	8	10	40	36	15	5	10	6	2
1951 - 1960 .....	264	168	17	32	37	82	85	27	9	38	11	11
1961 - 1970 .....	182	127	11	36	22	58	52	28	13	5	6	3
1971 - 1980 .....	294	206	30	62	22	92	83	38	17	12	16	5
UOPPGITT .....	81	12	-	2	4	6	11	3	2	5	1	58
PIPE												
MED PIPE .....	1388	890	78	160	152	500	442	165	68	131	78	56
UTEN PIPE .....	26	25	3	22	-	-	-	-	-	-	-	1
UOPPGITT .....	51	-	-	-	-	-	-	-	-	-	-	51
BOSATTE I ALT .....	3664	2370	242	444	384	1300	1095	420	163	307	205	199
BOSATTE PR. BOLIG .	2,5	2,6	3,0	2,4	2,5	2,6	2,5	2,5	2,4	2,3	2,6	1,8
ROM I ALT .....	5382	3545	407	681	557	1900	1677	650	229	475	323	160
ROM PR. BOLIG .....	4,0	4,0	5,2	3,9	3,8	4,0	3,9	4,1	3,6	3,8	4,3	3,7
BOSATTE PR. ROM ...	0,6	0,6	0,6	0,6	0,7	0,7	0,6	0,6	0,7	0,6	0,6	0,6

TABELL 14. BOLIGER ETTER SANITÆRUTSTYR OG TALLET PÅ ROM. BOSATTE ETTER BOLIGENS SANITÆRUTSTYR. 1/11 1980

TALLET PÅ ROM UTENOM KJØKKEN	MED BAD						UTEN BAD					UOPP- GITT OM BAD
	ALLE	ALLE	WC I BOLI- GEN	WC UTENFOR BOLI- GEN	ANNET AV- TREDE	UOPP- GITT AV- TREDE	ALLE	WC I BOLI- GEN	WC UTENFOR BOLI- GEN	ANNET AV- TREDE	UOPP- GITT AV- TREDE	
BOLIGER I ALT .....	1465	1157	1091	9	28	29	234	19	16	187	12	74
1 ROM .....	43	18	15	1	1	1	25	2	3	18	2	-
MED KJØKKEN												
6 KVM OG OVER	23	10	9	1	-	-	13	-	1	11	1	-
MED KJØKKEN												
UNDER 6 KVM	7	5	4	-	-	1	2	1	-	1	-	-
UTEN KJØKKEN	10	2	1	-	1	-	8	1	2	5	-	-
UOPPGITT	3	1	1	-	-	-	2	-	-	1	1	-
2 ROM .....	146	74	68	1	4	1	65	4	6	54	1	7
MED KJØKKEN												
6 KVM OG OVER	110	53	49	1	3	-	52	2	5	44	1	5
MED KJØKKEN												
UNDER 6 KVM	18	13	12	-	1	-	5	2	-	3	-	-
UTEN KJØKKEN	2	1	1	-	-	-	1	-	1	-	-	-
UOPPGITT	16	7	6	-	-	1	7	-	-	7	-	2
3 ROM .....	319	253	233	4	10	6	60	5	4	49	2	6
4 " .....	472	419	401	2	5	11	46	6	2	36	2	7
5 " .....	187	173	169	-	3	1	13	2	-	11	-	1
6 " .....	93	88	82	-	4	2	4	-	-	4	-	1
7 " .....	40	39	39	-	-	-	-	-	-	-	-	1
8 ROM OG OVER	47	45	44	-	1	-	1	-	-	1	-	1
UOPPGITT	118	48	40	1	-	7	20	-	1	14	5	50
BOSATTE I ALT .....	3664	3145	3005	21	49	70	411	35	33	326	17	108
BOSATTE PR. BOLIG .....	2,5	2,7	2,8	2,3	1,8	2,4	1,8	1,8	2,1	1,7	1,4	1,5
BOSATTE PR. ROM .....	0,6	0,6	0,7	0,8	0,5	0,6	0,6	0,6	0,9	0,6	0,6	0,5
ROM PR. BOLIG .....	4,0	4,2	4,2	2,9	3,8	3,7	2,9	3,1	2,3	2,9	2,6	3,6

TABELL 15. BOLIGER, ROM OG BOSATTE, ETTER HUSTYPE. 1/11 1980

	ALLE	VÅ- NINGS- HUS I TILKN. TIL GÅRDS- DRIFT	FRITT- LIGG- ENDE BOLIG	REKKEHUS, TERRASSEHUS, HUS I KJEDE, VERTIKALT DELT TOMANNS- BOLIG	HORI- SON- TALT DELT TO- MANN- BOLIG	ANNET BOLIGBYGG MED FÆRRE ENN 3 ETASJER	BLOKK, LEIEGÅRD ELLER ANNET BOLIGBYGG MED 3 ETASJER EL. FLERE	FOR- RET- NINGS- BYGG MV.	BYGG FOR FEL- LES- HUS- HOLD- NING	UOPP- GITT HUS- TYPE
BOLIGER I ALT .....	1465	308	911	39	21	24	10	24	7	121
BOSATTE I ALT .....	3664	807	2362	104	47	62	22	65	13	182
BOSATTE PR. BOLIG	2,5	2,6	2,6	2,7	2,2	2,6	2,2	2,7	1,9	1,5
ROM I ALT .....	5382	1323	3437	131	69	78	33	85	15	210
ROM PR. BOLIG .....	4,0	4,5	4,0	3,7	3,6	3,4	3,3	3,7	2,5	3,3
BOSATTE PR. ROM ..	0,6	0,6	0,7	0,7	0,6	0,8	0,7	0,7	0,8	0,5

TABELL 16. BOLIGER ETTER EIE-/LEIEFORM OG AREAL. BOSATTE ETTER EIE-/LEIEFORMHOLD TIL BOLIGEN. 1/11 1980

AREAL	ALLE	BOLIGEN EIES			BOLIGEN LEIES				UOPPGITT EIE-/ LEIE- FORM	
		ALLE PRIVAT	GJENNOM BORETT- LAG E.L.	ALLE	VED VANLIG LEIE- KONTRAKT	SOM TJENESTE- BOLIG	FOR ET AVGRENET TIDSRUM	PÅ ANDRE VILKÅR		
BOLIGER I ALT .....	1465	1022	967	55	176	95	64	17	-	267
UNDER 30 KVM ...	30	15	14	1	8	5	2	1	-	7
30- 39 KVM .....	42	22	19	3	11	9	2	-	-	9
40- 49 " .....	61	30	27	3	18	10	4	4	-	13
50- 59 " .....	103	62	57	5	16	13	-	3	-	25
60- 79 " .....	315	216	203	13	43	29	12	2	-	56
80- 99 " .....	471	375	357	18	44	14	24	6	-	52
100-129 " .....	211	175	171	4	18	9	9	-	-	18
130 KVM OG OVER.	117	94	92	2	11	-	10	1	-	12
UOPPGITT AREAL .	115	33	27	6	7	6	1	-	-	75
BOSATTE I ALT .....	3664	2733	2607	126	440	213	191	36	-	491
BOSATTE PR. BOLIG.	2,5	2,7	2,7	2,3	2,5	2,2	3,0	2,1	-	1,8
ROM I ALT .....	5382	4136	3949	187	552	255	249	48	-	694
ROM PR. BOLIG .....	4,0	4,2	4,2	3,6	3,3	2,9	4,0	3,2	-	3,6
BOSATTE PR. ROM ..	0,6	0,6	0,6	0,6	0,8	0,8	0,8	0,7	-	0,5

TABELL 17. BOLIGER, BOSATTE OG ROM, ETTER BOSATTE PR. ROM I BOLIGEN. 1/11 1980

	ALLE	BOSATTE PR. ROM UTENOM KJØKKEN									
		UNDER 0,25	0,25- 0,49	0,50- 0,74	0,75- 0,99	1,00- 1,24	1,25- 1,49	1,50- 1,74	1,75- 1,99	2,00 OG OVER	UOPP- GITT
BOLIGER I ALT .....	1465	58	298	472	136	272	66	25	-	20	118
BOSATTE I ALT .....	3664	63	431	1037	504	903	318	118	-	76	214
BOSATTE PR. BOLIG .....	2,5	1,1	1,4	2,2	3,7	3,3	4,8	4,7	-	3,8	1,8
ROM I ALT .....	5382	364	1296	1826	645	895	247	76	-	33	-
ROM PR. BOLIG .....	4,0	6,3	4,3	3,9	4,7	3,3	3,7	3,0	-	1,7	-



TABELL 20. FAMILIER OG PERSONER I PRIVATHUSHOLDNINGER, ETTER FAMILIETYPPE OG EIE-/LEIEFORHOLD TIL BOLIGEN/  
TALLET PÅ ROM I BOLIGEN. 1/11 1980

	I ALT		FAMI- LIER MED EN PER- SON	FAMILIER MED TO ELLER FLERE PERSONER							
	FAMI- LIER	PER- SONER		I ALT		EKTE- PAR UTEN UGIFTE BARN	EKTEPAR MED UGIFTE BARN		MOR ELLER FAR MED UGIFTE BARN		FAM. MED UOPP- GITT FAM.- TYPE
				FAMI- LIER	PER- SONER		FAMI- LIER	PER- SONER	FAMI- LIER	PER- SONER	
I ALT .....	1601	3664	612	989	3052	371	494	1989	122	314	2
EIE-/LEIEFORHOLD TIL BOLIGEN											
EIES I ALT .....	1123	2733	372	751	2361	268	390	1588	92	235	1
PRIVAT .....	1066	2607	350	716	2257	256	370	1516	89	227	1
GJENNOM BORETTSLAG E.L. ..	57	126	22	35	104	12	20	72	3	8	-
LEIES I ALT .....	196	440	88	108	352	27	63	245	17	48	1
VED VANLIG LEIEKONTRAKT ..	107	213	57	50	156	12	25	92	12	35	1
SOM TJENESTEBOLIG .....	68	191	18	50	173	15	33	137	2	6	-
FOR ET AVGRENSET TIDSRUM .	21	36	13	8	23	-	5	16	3	7	-
PÅ ANDRE VILKÅR .....	-	-	-	-	-	-	-	-	-	-	-
UOPPGITT .....	282	491	152	130	339	76	41	156	13	31	-
TALLET PÅ ROM I BOLIGEN											
UTENOM KJØKKEN											
1 ROM .....	46	58	38	8	20	4	3	9	1	3	-
MED KJØKKEN											
6 KVM OG OVER .....	24	29	21	3	8	1	2	6	-	-	-
MED KJØKKEN											
UNDER 6 KVM .....	8	11	6	2	5	1	-	-	1	3	-
UTEN KJØKKEN .....	11	14	9	2	5	1	1	3	-	-	-
UOPPGITT .....	3	4	2	1	2	1	-	-	-	-	-
2 ROM .....	158	226	112	46	114	26	14	49	6	13	-
MED KJØKKEN											
6 KVM OG OVER .....	119	173	81	38	92	22	10	35	6	13	-
MED KJØKKEN											
UNDER 6 KVM .....	19	30	13	6	17	3	3	11	-	-	-
UTEN KJØKKEN .....	2	2	2	-	-	-	-	-	-	-	-
UOPPGITT .....	18	21	16	2	5	1	1	3	-	-	-
3 ROM .....	349	672	148	201	524	103	67	239	31	79	-
4 " .....	507	1300	133	374	1167	131	205	810	38	95	-
5 " .....	212	569	57	155	512	48	91	370	16	46	-
6 " .....	104	287	27	77	260	23	45	189	8	23	1
7 " .....	43	138	9	34	129	7	24	109	3	6	-
8 ROM OG OVER .....	57	200	13	44	187	5	33	163	6	14	-
UOPPGITT .....	125	214	75	50	139	24	12	51	13	35	1

TABELL 21. TALLET PÅ PRIVATHUSHOLDNINGER MED UTVALGTE KJENNETEGN FOR BOLIGSTANDARD, OG DISPONERING AV  
PERSONBIL. BOSATTE I SLIKE HUSHOLDNINGER, ETTER ALDER. 1/11 1980

	ALLE	WC I BOLIGEN	BAD I BOLIGEN	TELEFON I BOLIGEN	BRENSEL- OVN I BOLIGEN	BOLIG- EN BYGGET ETTER 1945	HUSHOLD- NINGEN EIER BOLIGEN	KJØKKEN 6 KVM OG OVER I BOLIGEN	BIL DIS- PONERES AV HUS- HOLDNINGEN
PRIVATHUSHOLDNINGER ...	1465	1122	1157	960	1356	841	1022	1187	856
BOSATTE .....	3664	3065	3145	2429	3464	2347	2733	3116	2678
0-19 ÅR .....	959	879	898	596	923	703	742	857	860
20-39 " .....	834	735	752	481	787	610	599	729	734
40-59 " .....	788	692	698	558	749	527	647	692	625
60-69 " .....	523	401	438	390	507	303	402	429	297
70-79 " .....	400	271	281	301	366	153	260	304	138
80 ÅR OG OVER .....	160	87	78	103	132	51	83	105	24
BOSATTE PR. BOLIG .....	2,5	2,7	2,7	2,5	2,6	2,8	2,7	2,6	3,1
ROM PR. BOLIG .....	4,0	4,2	4,2	4,2	4,0	4,1	4,2	4,1	4,4
BOSATTE PR. ROM .....	0,6	0,7	0,6	0,6	0,6	0,7	0,6	0,6	0,7
HUSHOLDNINGER HVOR FOREKOMST AV KJENNETEGNET IKKE ER OPPGITT .....	-	99	74	83	60	81	267	202	113

TABELL 22. FOLKEMENGDEN ETTER ALDER, KJØNN OG TYPE BOLIGSTRØK/GRUNNKRETS. 1/11 1980

	ALDER. ÅR											
	I ALT	0-6	7-15	16-19	20-24	25-29	30-49	50-59	60-66	67-69	70-79	80 OG OVER
KOMMUNEN .....	3711	281	491	187	233	188	744	461	387	138	416	185
MENN .....	1884	147	250	97	126	105	380	223	185	70	212	89
KVINNER .....	1827	134	241	90	107	83	364	238	202	68	204	96
TYPE BOLIGSTRØK OG KJØNN												
TETTBYGDE STRØK .....	1374	126	241	75	98	80	340	131	110	28	102	43
MENN .....	704	67	130	40	50	47	172	66	48	12	54	18
KVINNER .....	670	59	111	35	48	33	168	65	62	16	48	25
1151 KOPPANG .....	1374	126	241	75	98	80	340	131	110	28	102	43
MENN .....	704	67	130	40	50	47	172	66	48	12	54	18
KVINNER .....	670	59	111	35	48	33	168	65	62	16	48	25
SPREDTBYGDE STRØK .....	2321	151	249	111	133	107	402	327	277	108	314	142
MENN .....	1173	79	119	57	76	57	207	155	137	57	158	71
KVINNER .....	1148	72	130	54	57	50	195	172	140	51	156	71
UOPPGITT BOLIGSTRØK .....	16	4	1	1	2	1	2	3	-	2	-	-
GRUNNKRETS OG KJØNN												
01 SØNDRE .....	1008	64	99	44	61	42	153	135	139	52	157	62
MENN .....	508	37	50	20	37	22	74	59	70	23	82	34
KVINNER .....	500	27	49	24	24	20	79	76	69	29	75	28
0101 STEINVIK .....	169	12	23	6	11	9	35	19	18	9	20	7
MENN .....	84	5	12	2	8	3	17	8	10	3	12	4
KVINNER .....	85	7	11	4	3	6	18	11	8	6	8	3
0102 STRAND .....	82	4	6	2	5	1	10	15	13	6	15	5
MENN .....	42	3	4	2	1	1	4	8	4	4	8	3
KVINNER .....	40	1	2	-	4	-	6	7	9	2	7	2
0103 OPPHUS .....	214	20	24	9	9	10	35	28	30	10	30	9
MENN .....	113	14	11	5	5	6	17	9	16	5	21	4
KVINNER .....	101	6	13	4	4	4	18	19	14	5	9	5
0104 EVENSTAD .....	109	8	13	2	10	7	14	9	14	7	16	9
MENN .....	57	3	8	-	6	3	9	3	7	2	10	6
KVINNER .....	52	5	5	2	4	4	5	6	7	5	6	3
0105 MYKLEBY .....	194	9	17	5	11	7	24	21	36	9	41	14
MENN .....	99	6	8	1	9	5	12	9	21	4	16	8
KVINNER .....	95	3	9	4	2	2	12	12	15	5	25	6
0106 IMSROA .....	130	4	8	14	7	4	16	25	17	6	22	7
MENN .....	64	2	5	8	4	3	6	14	6	2	9	5
KVINNER .....	66	2	3	6	3	1	10	11	11	4	13	2
0107 STAI .....	110	7	8	6	8	4	19	18	11	5	13	11
MENN .....	49	4	2	4	4	1	9	8	6	3	6	4
KVINNER .....	61	3	6	4	4	3	10	10	5	2	7	7
02 MITRE .....	1995	169	318	100	124	111	456	218	176	61	176	86
MENN .....	1005	89	160	50	62	62	233	109	77	35	91	37
KVINNER .....	990	80	158	50	62	49	223	109	99	26	85	49
0201 NEGÅRD .....	64	3	9	2	1	1	9	11	10	6	3	9
MENN .....	35	3	4	2	-	1	3	5	6	4	1	6
KVINNER .....	29	-	5	-	1	-	6	6	4	2	2	3
0202 WESTGÅRD .....	114	5	14	5	7	2	21	13	15	5	18	9
MENN .....	52	2	7	-	5	-	12	8	3	2	9	4
KVINNER .....	62	3	7	5	2	2	9	5	12	3	9	5
0203 TRØNNES .....	227	21	24	9	7	21	45	30	23	10	28	9
MENN .....	108	7	8	4	3	10	24	13	13	8	14	4
KVINNER .....	119	14	16	5	4	11	21	17	10	2	14	5
0204 KOPPANG SØR .....	162	13	25	5	11	4	34	21	13	7	15	14
MENN .....	79	9	9	2	4	3	18	12	5	5	7	5
KVINNER .....	83	4	16	3	7	1	16	9	8	2	8	9
0205 SENTRUM .....	113	9	13	3	10	5	21	8	10	-	17	17
MENN .....	56	5	11	1	4	3	12	4	4	-	7	5
KVINNER .....	57	4	2	2	6	2	9	4	6	-	10	12
0206 KOPPANG ØST .....	456	33	73	31	26	31	120	55	38	11	31	7
MENN .....	225	14	40	12	14	21	55	26	20	4	16	3
KVINNER .....	231	19	33	19	12	10	65	29	18	7	15	4
0207 KOPPANG VEST .....	572	59	113	27	44	35	144	51	43	11	33	12
MENN .....	299	34	57	17	20	17	79	24	17	5	22	7
KVINNER .....	273	25	56	10	24	18	65	27	26	6	11	5
0208 BÅSRØSTA .....	254	26	47	14	18	12	58	20	21	8	23	7
MENN .....	134	15	24	10	12	7	28	13	8	4	10	3
KVINNER .....	120	11	23	4	6	5	30	7	13	4	13	4
0209 KOPPANG NORD .....	33	-	-	4	-	-	4	9	3	3	8	2
MENN .....	17	-	-	2	-	-	2	4	1	3	5	-
KVINNER .....	16	-	-	2	-	-	2	5	2	-	3	2
03 NORDRE .....	692	44	73	42	46	34	133	105	72	23	83	37
MENN .....	364	20	39	27	27	20	72	53	38	11	39	18
KVINNER .....	328	24	34	15	19	14	61	52	34	12	44	19
0301 BJØRÅ .....	102	8	8	6	8	4	15	23	14	4	7	5
MENN .....	59	3	7	4	7	2	10	9	9	3	2	3
KVINNER .....	43	5	1	2	1	2	5	14	5	1	5	2
0302 ATNA .....	232	12	32	16	20	12	60	34	16	4	17	9
MENN .....	125	7	19	11	13	6	26	21	9	1	8	4
KVINNER .....	107	5	13	5	7	6	34	13	7	3	9	5
0303 NEDRE ATNEDAL .....	64	1	7	4	3	2	9	7	7	2	15	7
MENN .....	32	-	2	3	1	2	6	2	3	1	8	4
KVINNER .....	32	1	5	1	2	-	3	5	4	1	7	3



TABELL 22 (FORTS.)

I ALT	ALDER. ÅR											
	0-6	7-15	16-19	20-24	25-29	30-49	50-59	60-66	67-69	70-79	80 OG OVER	
0304 MOGRENNNA .....	86	8	6	5	9	5	9	9	16	3	10	6
MENN .....	42	2	3	2	4	4	5	5	7	2	4	4
KVINNER .....	44	6	3	3	5	1	4	4	9	1	6	2
0305 ØVERDALEN .....	68	5	4	3	2	3	12	5	7	6	17	4
MENN .....	33	1	2	1	1	2	8	2	3	3	9	1
KVINNER .....	35	4	2	2	1	1	4	3	4	3	8	3
0306 ATNBROA VEST .....	60	2	8	6	3	1	8	19	4	1	3	5
MENN .....	29	1	3	4	1	-	4	11	3	-	1	1
KVINNER .....	31	1	5	2	2	1	4	8	1	1	2	4
0307 ATNBROA ØST .....	80	8	8	2	1	7	20	8	8	3	14	1
MENN .....	44	6	3	2	-	4	13	3	4	1	7	1
KVINNER .....	36	2	5	-	1	3	7	5	4	2	7	-
UOPPGITT BOSTED .....	16	4	1	1	2	1	2	3	-	2	-	-

TABELL 23. YRKESAKTIVE 16 ÅR OG OVER, ETTER NÆRING, KJØNN OG TYPE BOLIGSTRØK/GRUNNKRETS. 1/11 1980

I ALT	JORD- BRUK, SKOG- BRUK, FISKE OG FANGST	INDU- STRI OG BERG- VERKS- DRIFT	KRAFT- OG VANN- FOR- SYNING	BYGGE- OG ANLEGG- VIRK- SOMHET	VARE- HANDEL, HOTELL- OG RES- TAURANT- VIRKSOM- HET	TRANSPORT, LAGRING, POST OG TELE- KOMMUNI- KASJONER	BANK-, FI- NANS- OG FORSIK- RINGSVIRK- SOMHET, EIEND- DRIFT OG FORR.MESS. TJ.YTING	OFFENT- LIG, SOSIAL PRIVAT TJE- NESTE- YTING	UOPP- GITT NÆRING	
KOMMUNEN .....	1733	307	345	18	137	271	155	51	439	10
MENN .....	1035	221	268	17	134	90	110	29	163	3
KVINNER .....	698	86	77	1	3	181	45	22	276	7
TYPE BOLIGSTRØK OG KJØNN										
TETTBYGDE STRØK .....	678	21	154	13	77	121	79	22	189	2
MENN .....	391	16	111	12	75	38	56	10	72	1
KVINNER .....	287	5	43	1	2	83	23	12	117	1
1151 KOPPANG .....	678	21	154	13	77	121	79	22	189	2
MENN .....	391	16	111	12	75	38	56	10	72	1
KVINNER .....	287	5	43	1	2	83	23	12	117	1
SPREDTBYGDE STRØK .....	1052	286	190	5	60	150	76	29	248	8
MENN .....	642	205	156	5	59	52	54	19	90	2
KVINNER .....	410	81	34	-	1	98	22	10	158	6
UOPPGITT BOLIGSTRØK .....	3	-	1	-	-	-	-	-	2	-
GRUNNKRETS OG KJØNN										
01 SØNDRE .....	434	136	81	3	18	44	32	4	115	1
MENN .....	258	94	68	3	18	13	23	2	37	-
KVINNER .....	176	42	13	-	-	31	9	2	78	1
0101 STEINVIK .....	72	15	22	1	7	10	5	1	11	-
MENN .....	44	8	19	1	7	2	3	-	4	-
KVINNER .....	28	7	3	-	-	8	2	1	7	-
0102 STRAND .....	27	14	2	-	-	2	4	-	5	-
MENN .....	16	9	2	-	-	-	4	-	1	-
KVINNER .....	11	5	-	-	-	2	-	-	4	-
0103 OPPHUS .....	88	31	12	-	4	12	7	1	21	-
MENN .....	55	24	10	-	4	3	6	-	8	-
KVINNER .....	33	7	2	-	-	9	1	1	13	-
0104 EVENSTAD .....	44	18	10	-	-	1	1	-	14	-
MENN .....	27	12	9	-	-	1	1	-	4	-
KVINNER .....	17	6	1	-	-	-	-	-	10	-
0105 MYKLEBY .....	88	32	14	2	2	9	3	1	25	-
MENN .....	57	23	12	2	2	3	2	1	12	-
KVINNER .....	31	9	2	-	-	6	1	-	13	-
0106 IMSROA .....	61	19	13	-	3	4	2	1	19	-
MENN .....	33	14	10	-	3	3	-	1	2	-
KVINNER .....	28	5	3	-	-	1	2	-	17	-
0107 STAI .....	54	7	8	-	2	6	10	-	20	1
MENN .....	26	4	6	-	2	1	7	-	6	-
KVINNER .....	28	3	2	-	-	5	3	-	14	1
02 MITRE .....	948	62	218	14	92	166	92	35	263	6
MENN .....	550	48	162	13	90	56	64	17	98	2
KVINNER .....	398	14	56	1	2	110	28	18	165	4
0201 NEGÅRD .....	27	10	5	-	3	2	1	-	6	-
MENN .....	17	8	3	-	3	1	1	-	1	-
KVINNER .....	10	2	2	-	-	1	-	-	5	-
0202 WESTGÅRD .....	51	9	10	-	1	11	4	2	13	1
MENN .....	30	7	6	-	1	4	3	2	7	-
KVINNER .....	21	2	4	-	-	7	1	-	6	1
0203 TRØNNES .....	107	7	29	-	7	18	2	6	37	1
MENN .....	60	6	23	-	7	9	2	2	12	1
KVINNER .....	47	1	6	-	-	9	2	4	25	-
0204 KOPPANG SØR .....	67	12	14	1	4	12	3	3	16	2
MENN .....	41	9	14	1	4	4	1	2	6	-
KVINNER .....	26	3	-	-	-	8	2	1	10	2
0205 SENTRUM .....	43	1	8	-	5	13	7	-	9	-
MENN .....	23	1	6	-	4	4	7	-	1	-
KVINNER .....	20	-	2	-	1	9	-	-	8	-
0206 KOPPANG ØST .....	237	-	46	3	19	47	28	13	80	1
MENN .....	129	-	31	3	19	15	20	5	35	1
KVINNER .....	108	-	15	-	-	32	8	8	45	-
0207 KOPPANG VEST .....	286	16	75	8	37	44	27	7	72	-
MENN .....	173	12	53	7	36	15	20	3	27	-
KVINNER .....	113	4	22	1	1	29	7	4	45	-
0208 BÅSRØSTA .....	117	4	26	2	16	17	19	4	28	1
MENN .....	70	3	22	2	16	4	11	3	9	-
KVINNER .....	47	1	4	-	-	13	8	1	19	1
0209 KOPPANG NORD .....	13	3	5	-	-	2	1	-	2	-
MENN .....	7	2	4	-	-	-	1	-	-	-
KVINNER .....	6	1	1	-	-	2	-	-	2	-
03 NORDRE .....	348	109	45	1	27	61	31	12	59	3
MENN .....	225	79	37	1	26	21	23	10	27	1
KVINNER .....	123	30	8	-	1	40	8	2	32	2
0301 BJØRA .....	52	11	10	-	4	10	3	6	7	1
MENN .....	39	11	8	-	4	4	2	5	5	-
KVINNER .....	13	-	2	-	-	6	1	1	2	1

TABELL 23 (FORTS.)

I ALT	JORD- BRUK, SKOG- BRUK, FISKE OG FANGST	INDU- STRI OG BERG- VERKS- DRIFT	KRAFT- OG VANN- FOR- SYNING	BYGGE- OG ANLEGG- VIRK- SOMHET	VARE- HANDEL, HOTELL- OG RES- TAURANT- VIRKSOM- HET	TRANSPORT, LAGRING, POST OG TELE- KOMMUNI- KASJONER	BANK-, FI- NANS- OG FORSIK- RINGSVIRK- SOMHET, EIEND.- DRIFT OG FORR.MESS. TJ.YTING	OFFENT- LIG, SOCIAL OG PRIVAT TJE- NESTE- YTING	UOPP- GITT NERI
0302 ATNA .....	121	22	15	-	14	25	16	-	28
MENN .....	77	18	12	-	13	9	14	-	11
KVINNER .....	44	4	3	-	1	16	2	-	17
0303 NEDRE ATNEDAL .....	28	13	3	-	2	4	1	-	4
MENN .....	19	9	3	-	2	2	-	-	2
KVINNER .....	9	4	-	-	-	2	1	-	2
0304 MOGRENNÅ .....	41	17	12	-	2	6	2	-	2
MENN .....	27	11	9	-	2	3	2	-	-
KVINNER .....	14	6	3	-	-	3	-	-	2
0305 ØVERDALEN .....	31	13	1	1	2	5	4	1	4
MENN .....	18	8	1	1	2	1	2	-	3
KVINNER .....	13	5	-	-	-	4	2	1	1
0306 ATNBRUA VEST .....	36	13	2	-	2	6	3	4	6
MENN .....	21	7	2	-	2	1	2	4	3
KVINNER .....	15	6	-	-	-	5	1	-	3
0307 ATNBRUA ØST .....	39	20	2	-	1	5	2	1	8
MENN .....	24	15	2	-	1	1	1	1	3
KVINNER .....	15	5	-	-	-	4	1	-	5
UOPPGITT BOSTED .....	3	-	1	-	-	-	-	-	2

TABELL 24. TALLET PÅ PRIVATHUSHOLDNINGER MED UTVALGTE KJENNETEGN FOR BOLIGSTANDARD, OG DISPONERING AV PERSONBIL. BOLIGSTRØK/GRUNNKRETS. 1/11 1980

	ALLE	WC I BOLIGEN	WC UTENFOR BOLIGEN	ANNET AVTREDE	BAD I BOLIGEN	TELEFON I BOLIGEN	PIPE I BOLIGEN	BOLI- GEN BYGGET ETTER 1945	HUS- HOLD- NINGEN EIER BOLIGEN	KJØKKEN 6 KVM OG OVER I BOLIGEN	BIL DIS- PONERES AV HUS- HOLD- NINGEN
KOMMUNEN .....	1465	1122	25	219	1157	960	1388	841	1022	1187	856
TYPE BOLIGSTRØK											
TETTBYGDE STRØK .....	469	429	6	18	432	315	450	360	344	396	319
1151 KOPPANG .....	469	429	6	18	432	315	450	360	344	396	319
SPREDTBYGDE STRØK ..	988	689	19	199	720	643	933	477	675	785	534
UOPPGITT BOLIGSTRØK	8	4	-	2	5	2	5	4	3	6	3
GRUNNKRETS											
01 SØNDRE .....	438	307	7	90	325	261	421	180	290	353	221
0101 STEINVIK .....	68	52	-	14	56	33	67	30	49	52	37
0102 STRAND .....	37	27	-	7	27	24	36	19	29	31	16
0103 OPPHUS .....	91	58	3	24	58	55	87	39	58	68	47
0104 EVENSTAD .....	53	36	1	9	39	28	50	19	29	45	24
0105 MYKLEBY .....	89	58	2	20	67	58	84	36	65	75	42
0106 IMSROA .....	58	46	-	10	45	38	57	22	38	48	26
0107 STAI .....	42	30	1	6	33	25	40	15	22	34	29
02 MITRE .....	739	612	13	72	624	504	703	503	536	607	459
0201 NEGÅRD .....	28	18	1	8	16	21	25	12	21	21	10
0202 WESTGÅRD .....	53	37	3	10	39	45	52	27	37	42	26
0203 TRØNNES .....	94	71	1	15	76	58	92	69	73	77	55
0204 KOPPANG SØR ..	66	44	2	11	46	45	59	22	38	47	36
0205 SENTRUM .....	33	25	3	4	24	22	28	12	14	29	21
0206 KOPPANG ØST ..	168	164	1	1	163	118	165	137	122	146	119
0207 KOPPANG VEST ..	190	173	2	5	177	117	181	151	145	150	127
0208 BÅSRØSTA .....	86	74	-	9	75	64	84	63	70	79	58
0209 KOPPANG NORD ..	21	6	-	9	8	14	17	10	16	16	7
03 NORDRE .....	280	199	5	55	203	193	259	154	193	221	173
0301 BJØRÅ .....	38	26	-	9	26	31	36	21	31	32	24
0302 ATNA .....	88	68	1	14	69	52	84	61	60	70	58
0303 NEDRE ATNEDAL ..	27	16	2	4	18	19	23	8	11	20	12
0304 MOGRENNA .....	38	27	2	6	26	23	34	22	23	33	24
0305 ØVERDALEN .....	30	19	-	9	21	25	27	12	22	22	16
0306 ATNBRUA VEST ..	25	19	-	3	19	18	21	14	18	17	17
0307 ATNBRUA ØST ..	34	24	-	10	24	25	34	16	28	27	22
UOPPGITT BOSTED .....	8	4	-	2	5	2	5	4	3	6	3



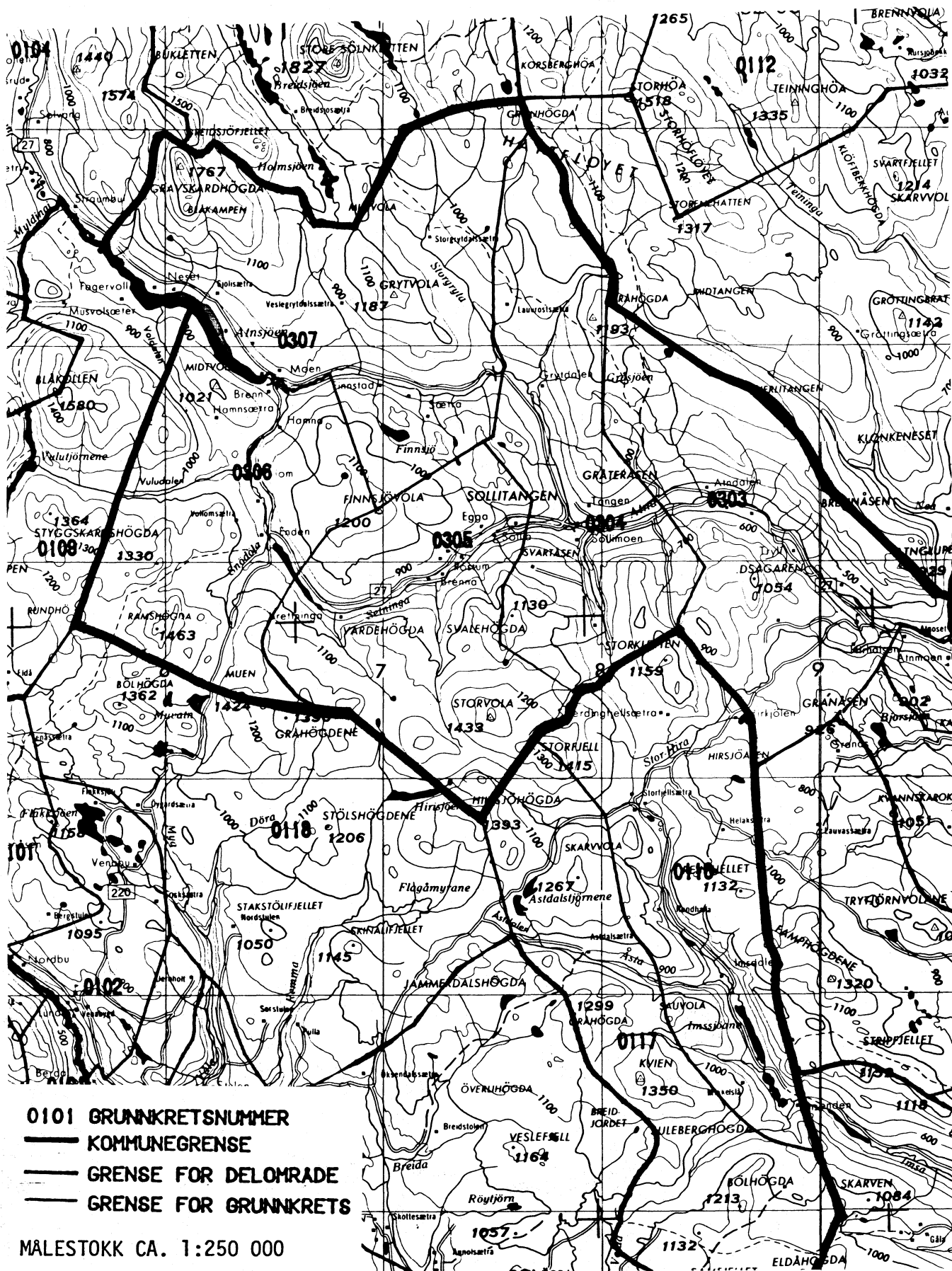
1)  
 OVERSIKT SOM VISER HVILKEN KOMMUNE OG FOLKETELLINGSKRETS  
 GRUNNKRETSENE I 1980 TILHØRTE VED FOLKE- OG BOLIGTELLINGEN I 1970

GRUNNKRETS 1980	KOMM 1970	---FOLKETELLINGSKRETS 1970---	
		HEL KRETS	DEL AV KRETS
0101 STEINVIK	0430	1	
0102 STRAND	0430	2	
0103 OPPHUS	0430	3	
0104 EVENSTAD	0430		4
0105 MYKLEBY	0430		4
0106 IMSROA	0430		5
0107 STAI	0430		5
0201 NEGÅRD	0430	6	
0202 WESTGÅRD	0430		7
0203 TRØNNES	0430		7
0204 KOPPANG SØR	0430		9
0205 SENTRUM	0430		8-9
0206 KOPPANG ØST	0430		8-9
0207 KOPPANG VEST	0430		8-9
0208 BÅSRØSTA	0430		8-9
0209 KOPPANG NORD	0430		9
0301 BJØRÅ	0430	10	11
0302 ATNA	0430		11
0303 NEDRE ATNEDAL	0430		12
0304 MOGRENNNA	0430	13	12
0305 ØVERDALEN	0430	14	15
0306 ATNBRUA VEST	0430		15
0307 ATNBRUA ØST	0430	16	

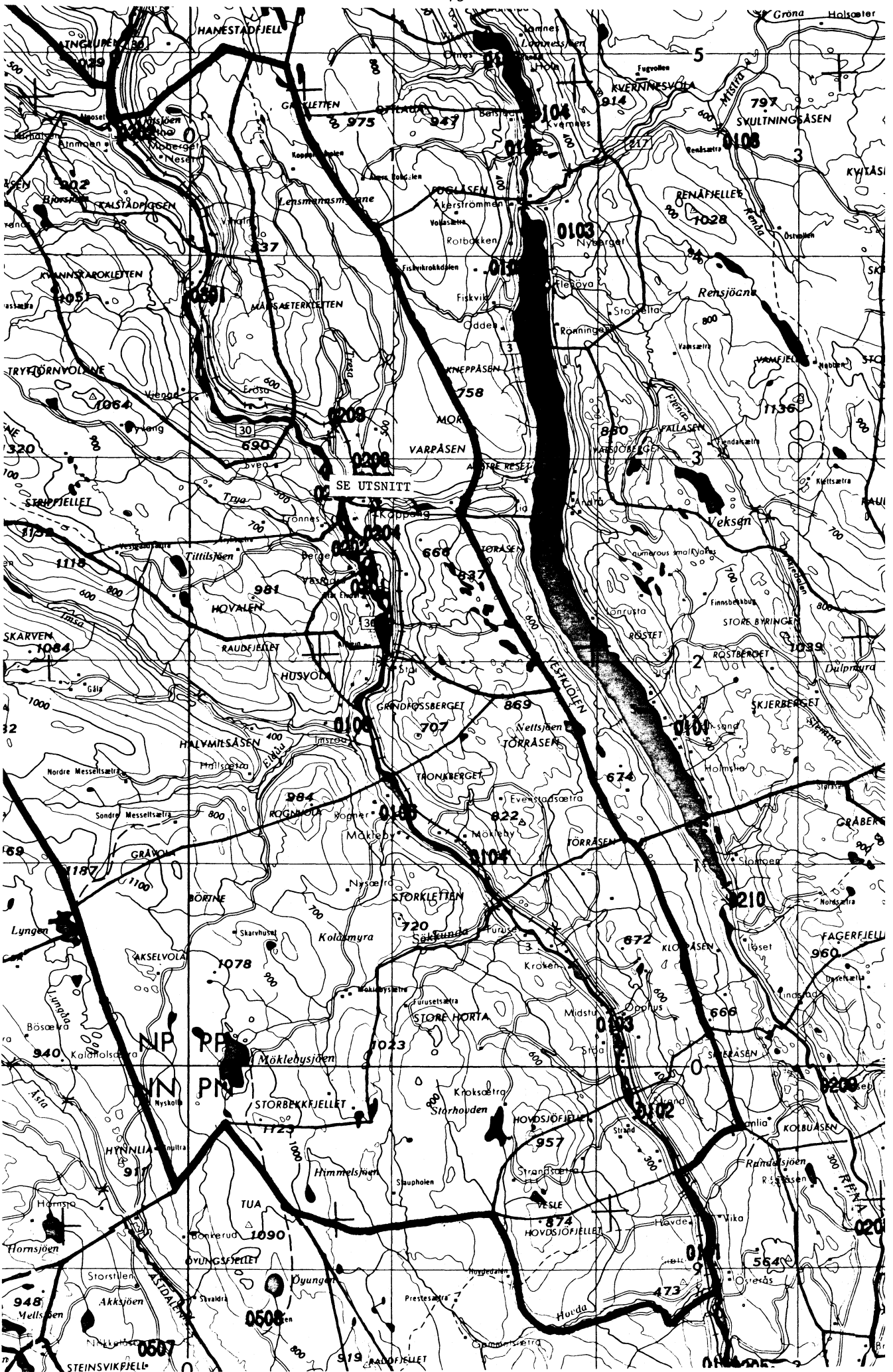
1) OVERSIKTEN ER FORELØPIG OG KAN INNEHOLDE FEIL. ENDELIG UTGAVE VIL FORELIGGE I EGET DOKUMENTASJONSHEFTE: "GRUNNKRETSE OG TETTSTEDER. DOKUMENTASJON 1980".



# 0430 STOR-ELVDAL



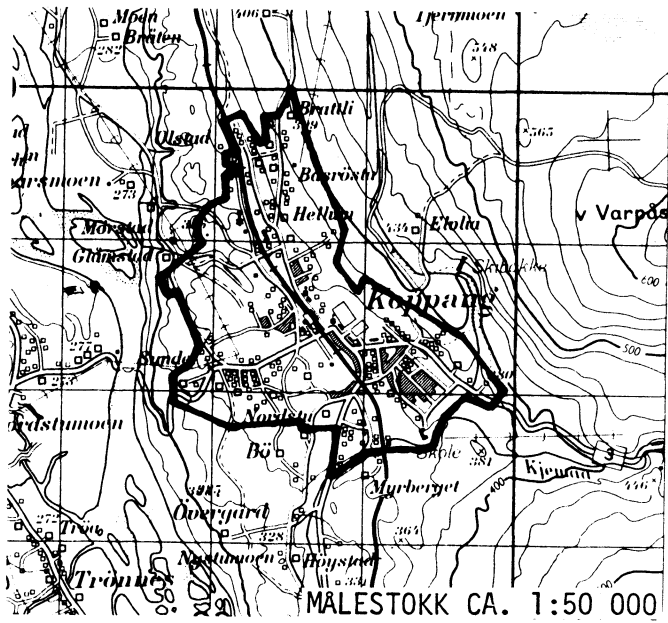








## AVGRENSING AV KOPPANG TETTSTED



Med samtykke fra Norges geografiske oppmåling er NGOs kartmateriale brukt som kartgrunnlag.



## Personskjema

## Folke- og boligteiling 1980

Undergitt  
taushetsplikt

Statistisk  
Sentralfbyrå  
Folke-  
tellingskontoret

Send skjemaet tilbake i svarkonvolutten  
som mottakeren av boligskjemaet  
har fått.

Lovhjemmel:

Stortingsvedtak av 16. november 1978, med hjemmel i lov nr. 2 av 25. april 1907.

SETT KRYSS SLIK:

IKKE SLIK:

BRUK HELST  
BLYANT ELLER  
BLÅ/SVART  
KULEPENN.

H

**1. Hvem bor De sammen med i leiligheten?** Rettledningen beskriver hva vi mener med en leilighet  
Sett flere kryss hvis nødvendig

- |   |   |
|---|---|
| 1 <input type="checkbox"/> Ingen  | 4 <input type="checkbox"/> Datter, sønn   |
| 2 <input type="checkbox"/> Ektefelle  | 5 <input type="checkbox"/> Mor, far   |
| 3 <input type="checkbox"/> Forlovede eller annen person<br>jeg lever sammen med (uten<br>å ha inngått formelt ekteskap) | 6 <input type="checkbox"/> Søsknen, svigerforeldre, barnebarn,<br>svoger, svigerinne, svigerbarn, tante,<br>onkel, nevø, niese, besteforeldre |
|   | 7 <input type="checkbox"/> Andre personer   |

**2. Hvilket trossamfunn  
er De tilsluttet?**

- 1  Den norske kirke  
(statskirken)
- 2  Trossamfunn utenfor  
Den norske kirke
- 3  Ikke tilsluttet  
trossamfunn

**3. Utenlandsk utdanning.**

Dette spørsmålet besvares bare av dem som har tatt  
 utdanning utenfor Norge  
 De som bodde i Norge i 1970 oppgir ikke utenlandsk  
 utdanning tatt før 1970

Oppgi viktigste utdanning, i hvilket land den er full-  
 ført, og hvor lang skolegang De har i utlandet.

Utdanning .....

Land .....

Samlet skolegang i utlandet i antall år .....

**4. Hva var Deres viktigste kilde til livsopphold  
i året fra 1. nov. -79 til 31. okt. -80?**

Sett bare ett kryss

- 1  Inntekt av eget arbeid, eller andre per-  
soners (f.eks. ektefelles, foreldres) arbeid
- 2  Verneplikts-/siviltjeneste
- 3  Pensjon, trygd
- 4  Stipend, lån, formue,  
føderåd, leieinntekt eller  
annen formuesinntekt

**5. Utførte De inntektsgivende arbeid i minst  
100 timer i året fra 1. nov. -79 til 31. okt. -80?**

Som inntektsgivende arbeid regnes også  
arbeid som et familiemedlem har utført i  
familiebedrift (f.eks. butikk, gårdsbruk).

- 1  Ja
- 2  Nei
- Se rettledningen

**Spørsmål 6 - 15 gjelder inntektsgivende arbeid, og besvares bare av dem som har svart "Ja" på spørsmål 5.**

**6. Oppgi navn og adresse på det arbeidssted (bedrift) hvor De  
utførte inntektsgivende arbeid lengst tid i året fra 1. nov. -79  
til 31. okt. -80. Med bedrift menes f.eks. fabrikk, butikk, gårds-  
bruk, kontor e.l. Se rettledningen**

Navn: .....

Adresse: .....

Poststed: .....

**7. Beskriv virksomheten på dette  
arbeidsstedet så nøyaktig som mulig.**  
Skriv f.eks. jordbruk, produksjon av møbler,  
leiebiltransport, bokhandel, salg av biler e.l.

Virksomhet: .....

**8. Hvilket yrke (tittel) hadde De  
på dette arbeidsstedet?**  
Skriv f.eks. hjemmehjelp, rørlegger,  
sykepleier, damefrisør, rengjørings-  
hjelp, platearbeider, reklamekonsulent e.l.

Yrke: .....

**9. På hvilken måte er/var De knyttet til arbeidsstedet  
De har oppgitt i spørsmål 6?**

- 1  Som fast eller midlertidig ansatt
- 2  Som selvstendig (eier)
- 3  Som familiemedlem  
uten fast lønn  
i familiebedrift

**10. Hvor mange timer inntektsgivende arbeid utførte De i året fra 1. nov. -79 til 31. okt. -80?**  
Ta med alt inntektsgivende arbeid De utførte i hele perioden.

- 1  100 - 499  
arbeidstimer
- 2  500 - 999  
arbeidstimer
- 3  1000 - 1299  
arbeidstimer
- 4  1300 arbeidstimer  
eller flere

H

**11. Hvor mange timer inntektsgivende arbeid utførte De i uken 25. - 31. okt.?**

- 1  Ingen, arbeidet ikke  
denne uken
- 2  1 - 9  
timer
- 3  10 - 19  
timer
- 4  20 - 29  
timer
- 5  30 timer  
eller flere
- Arbeidde De ikke denne  
uken, skal De ikke fylle  
ut resten av skjemaet

**12. Hvor møtte De på arbeid i uken 25. - 31. okt.?**

- 1  Jeg møtte fast på samme  
arbeidssted/adresse som  
er oppgitt i spørsmål 6
- 2  Jeg møtte fast på annet sted
- 3  Jeg møtte på  
forskjellige steder  
denne uken
- Møtte De på forskjellige  
steder denne uken, skal  
De ikke fylle ut resten  
av skjemaet
- ..... kommune  
(Skriv navnet på kommunen)

**13. Hvor ofte reiste eller gikk De fra Deres hjem-  
sted til arbeidsstedet i uken 25. - 31. okt.?**  
Se rettledningen.

- 1  1 gang
- 2  2 - 3 ganger
- 3  4 ganger  
eller flere
- 4  Var ikke på  
hjemstedet  
denne uken

**14. Hvor lang tid brukte De vanligvis fra Deres  
hjemsted til arbeidsstedet (en vei) i uken  
25. - 31. okt.?**

- 1  0 - 14 min.
- 2  15 - 29 min.
- 3  30 - 44 min.
- 4  45 min.  
eller mer

**15. Hvilke transportmidler brukte De vanligvis fra Deres  
hjemsted til arbeidsstedet (en vei) i uken 25. - 31. okt.?**  
Sett flere kryss hvis nødvendig.

- 1  Bil
- 2  Buss
- 3  Tog, trikk,  
T-bane
- 4  Båt
- 5  Brukte sykkel  
Gikk i mer  
enn 10 min
- 6  Annet



# oligskjema

## Folke- og boligteiling 1980

Undergitt  
taushetsplikt

Statistisk  
sentralbyrå  
og  
regnskottoret

Før hver leilighet skal det nyttes bare en svar-  
konvolutt. Alle personskjemaene og det utfylte  
boligskjemaet sendes samlet i svarkonvolutten.

Hjemmel

Statsvedtak av 16. november 1978 med hjemmel i lov nr. 2 av 25. april 1907

SETT KRYSS SLIK:

IKKE SLIK:

BRUK HELST  
BLYANT ELLER  
BLÅ/SVART  
KULEPENN.

Er andre som bor i leiligheten mottatt boligskjema? 1  Nei 2  Ja

Les teksten under midten på  
skjemaet før De fortsetter.

2. Hvor mange rom på 6m<sup>2</sup>  
er mer er det i leiligheten?  
Ikke med kjøkken, bad og gang

1 rom  5 rom   
2 rom  6 rom   
3 rom  7 rom   
4 rom  8 rom eller  
flere

3. Hvor stor er leiligheten,  
målt i kvadratmeter?

1  Under 30m<sup>2</sup> 5  60-79m<sup>2</sup>  
2  30-39m<sup>2</sup> 6  80-99m<sup>2</sup>  
3  40-49m<sup>2</sup> 7  100-129m<sup>2</sup>  
4  50-59m<sup>2</sup> 8  130m<sup>2</sup>  
eller mer

4. Hva slags eie-/leieforhold er det til leiligheten?  
Sett bare ett kryss.

1  Jeg/vi eier den gjennom  
borettslag, aksjeselskap e.l. 3  Jeg/vi leier den ved  
vanlig leiekontrakt  
2  Jeg/vi eier den alene  
eller sammen med andre 4  Jeg/vi leier den gjennom  
arbeidsforhold (tjenestebolig)  
5  Jeg/vi leier den for et  
bestemt avgrenset tidsrom  
6  Jeg/vi leier den på  
andre vilkår enn de  
som er nevnt over

5. Hvor stort kjøkken er det i leiligheten?

Kjøkkenet er 6m<sup>2</sup>  
eller større  
 Kjøkkenet er  
mindre  
enn 6m<sup>2</sup> 3  Det er  
ikke kjøkken  
i leiligheten

6. Hva slags WC/do har de som bor i leiligheten  
adgang til?

1  Vannklosett  
i leiligheten 2  Vannklosett  
utenfor leiligheten  
3  Annet avtrede

7. Hva er leilighetens viktigste oppvarmingskilde?

1  Sentralvarme  
(radiatorer e.l.) 3  Ovner for flytende  
brensel (olje, parafin e.l.)  
2  Elektriske ovner,  
varmekabler e.l. 4  Ovner for fast  
brensel (ved, koks e.l.)

### Spørsmål 8 - 15 nedenfor skal også besvares

Hvis det er mottatt ett boligskjema i leiligheten,  
fylles det ut og sendes tilbake i svarkonvolutt-  
ten sammen med alle personskjemaene.

Hvis flere i leiligheten har mottatt boligskjema  
og svarkonvolutt, så gjør følgende:

1. Ta kontakt med den (de) andre som har mottatt boligskjema.
2. Fyll ut ett av boligskjemaene.
3. Send dette skjemaet sammen med de utfylte personskjemaene tilbake i samme svarkonvolutten.

8. Er det pipe i leiligheten?  Ja 2  Nei

9. Er det montert brenselovn  
eller peis i leiligheten? 1  Ja 2  Nei

10. Er det bad eller dusj i  
leiligheten? 1  Ja 2  Nei

11. Er det telefon i  
leiligheten? 1  Ja 2  Nei

12. Disponerer noen av dem som  
bor i leiligheten personbil? 1  Ja 2  Nei

13. Hva slags hus ligger leiligheten i? Se rettledningen.

Våningshus i tilknytning til gårds-  
drift (hovedbygning, kårbolig,  
forpakterbolig e.l.) 5  Annet boligbygg med  
mindre enn 3 etasjer  
 Frittliggende enebolig (enebolig med  
minst en halv meters avstand til  
nærmeste hus) 6  Blokk, leiegård eller  
annet boligbygg med  
3 etasjer eller mer  
 Hus i kjede, rekkehus, terrassehus  
eller vertikalt delt tomannsbolig 7  Forretningsbygg, verkstedbygg e.l.  
 Horisontalt delt tomannsbolig 8  Hotell, pensjonat, aldershjem, barnehjem,  
sykehus, militærforlegning eller annet  
bygg for felleshusholdning

14. Når ble huset bygd?

1  1900 eller før 5  1946 - 1950  
2  1901 - 1920 6  1951 - 1960  
3  1921 - 1940 7  1961 - 1970  
4  1941 - 1945 8  1971 - 1980

Hvor mange leiligheter er det i huset? Rettledningen beskriver hva vi mener med hus og leilighet

1 leilighet  2 leiligheter  3 leiligheter  4 leiligheter  5 leiligheter

Hvis det er 6 leiligheter eller flere,

oppgi antallet her →