


KOMMUNEHEFTE



# FOLKE- OG BUSTADTELJING 1980

0937 **EVJE OG HORNNES**

STATISTISK SENTRALBYRÅ  
KONGSVINGER




FOLKE- OG BUSTADTELJING  
1. NOVEMBER 1980

0937 EVJE OG HORNNES

STATISTISK SENTRALBYRÅ  
KONGSVINGER 1981

ISBN 82-537-1434-3



## FØREORD

Hovudformålet med Folke- og bustadteljing 1980 var å gi eit bilete av befolkningen og levekåra i det norske samfunnet ved å sjå opplysningar om alder, kjønn, yrke, arbeid, inntekt, utdanning, butilhøve o.l. i samanheng.

Eit anna viktig formål var å gi statistikk for mindre geografiske område, som kommunar og delar av kommunar. Dei statistiske kommunehefta gir dei første resultatata frå teljinga for å dekkje dette formålet. Fleire resultat for den enkelte kommunen vil liggje føre som eit sett upubliserte tabellar (ei "tabellpakke") kort tid etter at hefta er gitt ut. Tabellane vil bli leverte som utskrift på papir eller micro-fiche, etter ønskje frå brukaren.

Når kommunehefta for alle kommunar i eit fylke er publiserte, vil det bli laga eit samandrag for heile fylket med tabellar som svarar til dei som finst i kommunehefta. Når kommunehefta for heile landet er utkomne, vil det også bli laga eit samandrag for heile landet. Tilsvarande samandrag for fylka og heile landet vil bli laga av den "tabellpakka" som er nemnt ovanfor.


Resultata frå Folke- og bustadteljing 1980 vil elles bli gitt i tabellpublikasjonar som vil kaste lys over spesielle emne, bl.a. sysselsetjing, bustadtilhøve, familiar og hushald. Resultata vil også bli viste i kart og diagram. Bl.a. vil det bli laga busetjingskart som svarar til dei som vart laga i samband med Folke- og bustadteljing 1970.

Statistisk Sentralbyrå, Oslo/Kongsvinger, 4. november 1981

Arne Øien

---

Johan-Kristian Tønder




## INNHALD

	Side
Tabellregister .....	7
Tekstdel	
1. Opplegg og gjennomføring .....	8
1.1. Omfang .....	8
1.2. Grunnlag for statistikken .....	8
1.3. Datainnsamling .....	8
2. Feilkjelder .....	9
3. Omgrep og kjennemerke .....	9
3.1. Personkjennemerke .....	9
3.2. Familie- og hushaldstype .....	14
3.3. Bustadkjennemerke .....	15
3.4. Inndelinga i grunnkrinsar .....	17
4. Bruk av tabellane .....	18
5. Merknader til tabellane .....	18
Tabelldel .....	19
Vedlegg	
1. Grunnkrinsar i 1980 og teljingskrinsar i 1970. Endringar i kommuneinndelinga frå 1970 til 1980 .....	35
2. Kart over grunnkrinsinndelinga .....	37
3. Kart over tettstader .....	39
4. Personskjema .....	41
5. Bustadskjema .....	43

### Standardteikn i tabellar

- : Tal kan ikkje offentleggjerast
- Null



## TABELLREGISTER

	Side
1. Folkemengda ved folketeljingane 1801 - 1980 .....	19
2. Folkemengda etter kjønn, ekteskapeleg status og alder. 1/11 1980 .....	19
3. Folkemengda etter trussamfunn/viktigaste kjelde til livsopphald, kjønn og alder. 1/11 1980 .....	19
4. Personar 16-66 år etter yrkesaktivitet, arbeidstid, kjønn og høgste utdanning. 1/11-79 - 31/10-80 .....	20
5. Personar 16 år og over, etter yrkesaktivitet, arbeidstid, kjønn og alder. 1/11-79 - 31/10-80 .....	21
6. Yrkesaktive 16 år og over, etter alder og næring. 1/11-79 - 31/10-80 .....	21
7. Yrkesaktive 16 år og over, etter kjønn, arbeidstid og næring/yrkesfelt. 1/11-79 - 31/10-80 .....	22
8. Yrkesaktive 16 år og over i arbeid i veka 25/10 - 31/10 1980, etter kjønn, arbeidstid i veka og næring/yrkesfelt .....	23
9. Yrkesaktive 16 år og over med fast oppmøteplass på arbeid i veka 25/10 - 31/10 1980, etter talet på arbeidsreiser, reisetid og yrkesfelt/oppmøteplass .....	24
10. Yrkesaktive 16 år og over med fast arbeidsreise i veka 25/10 - 31/10 1980, etter reise- måte, oppmøteplass, talet på arbeidsreiser og reisetid .....	25
11. Bustader etter hustype og talet på rom. Busette etter talet på rom i bustaden. 1/11 1980 .....	26
12. Bustader etter byggjeår for huset og hustype/eige-/leigeform. Busette og rom, etter byggjeår for huset. 1/11 1980 .....	26
13. Bustader etter viktigaste kjelde til oppvarming og byggjeår/installasjon av pipe. Busette etter bustadens viktigaste kjelde til oppvarming. 1/11 1980 .....	27
14. Bustader etter sanitærutstyr og talet på rom. Busette etter bustadens sanitærutstyr. 1/11 1980 .....	27
15. Bustader, rom og busette, etter hustype. 1/11 1980 .....	28
16. Bustader etter eige-/leigeform og areal. Busette etter eige-/leigeforhold til bustaden. 1/11 1980 .....	28
17. Bustader, busette og rom, etter busette pr. rom i bustaden. 1/11 1980 .....	28
18. Bustader etter talet på rom og talet på busette. 1/11 1980 .....	29
19. Familiar og personar, etter familietype, hushaldstipe og talet på familiar i hushaldet/ yrkesaktivitet i familien. 1/11 1980 .....	29
20. Familiar og personar i privathushald, etter familietype og eige-/leigeforhold til bustaden/talet på rom i bustaden. 1/11 1980 .....	30
21. Talet på privathushald med utvalde kjenneteikn for bustadstandard, og disponering av personbil. Busette i slike hushald, etter alder. 1/11 1980 .....	30
22. Folkemengda etter alder, kjønn og type bustadstrøk/grunnkrins. 1/11 1980 .....	31
23. Yrkesaktive 16 år og over, etter næring, kjønn og type bustadstrøk/grunnkrins. 1/11 1980 .....	32
24. Talet på privathushald med utvalde kjenneteikn for bustadstandard, og disponering av personbil. Bustadstrøk/grunnkrins. 1/11 1980 .....	33



## 1. OPPLÈGG OG GJENNOMFØRING

### 1.1. Omfang

Folke- og bustadteljing 1980 omfattar alle personar (også utanlandske statsborgarar) som etter "Forskrifter om føringen og ordningen av folkeregistrene" fastsett av Statistisk Sentralbyrå den 26. november 1979, var registrert busette i Noreg på teljingstidspunktet den 1. november 1980.

Bustadteljinga har med alle privatbustader (private husvære m.m.) der minst ein person var registrert busett den 1. november 1980.

Husvære der det ikkje budde nokon eller der det berre budde nokon mellombels (t.d. ugifte personar som budde utanom foreldreheimen på grunn av skolegang, studiar), er ikkje med i teljinga. Det er heller ikkje innhenta opplysningar om husvære for forpleide i aldersheimar, pleieheimar og andre fellesinstitusjonar.

Eininga hus er ikkje med i teljinga denne gongen. Det blir likevel gitt enkelte opplysningar om det huset som husværet ligg i. I avsnitt 3 er det gjort nærare greie for bustadomgrepet (staden der ein person skal reknast som busett) og husværeamgrepet.

### 1.2. Grunnlag for statistikken

Dei fleste opplysningane i folke- og bustadteljinga byggjer på oppgåver som oppgåvegivarane har gitt direkte på eigne skjema.

Personskjema vart sende til alle personar som hadde fylt 16 år eller fylte 16 år i 1980, (sjå vedlegg 4).

For personar under 16 år fekk Statistisk Sentralbyrå dei nødvendige opplysningane frå folke-registeret i den enkelte kommunen.

Opplysningane om det enkelte privathusværet er gitt på eige bustadskjema (sjå vedlegg 5).

Oppgåvene over utdanningsbakgrunnen til befolkningen er henta frå utdanningsopplysningane gitt i folketeljinga 1970 og "Arkivet for påbegynt og avsluttet utdanning" i Statistisk Sentralbyrå som inneheld alle utdanningar som ein person har avslutta i Noreg i perioden 1970 - 1980. I tillegg kjem oppgåver over utanlandsk utdanning gitt i folketeljinga 1980.

Oppgåver over alder, kjønn og andre demografiske kjenneteikn er henta frå Det sentrale personregister i Statistisk Sentralbyrå.

Nødvendige oppgåver over dei vernepliktige og sivile tenestepliktige er innhenta gjennom Forsvarets overkommando og Administrasjonen for sivile tenestepliktige.

Folke- og bustadteljing 1980 vart gjennomført med heimel i Statistikkloven av 25. april 1907 og Stortingsvedtak av 16. november 1978.

### 1.3. Datainnsamling

Ved folketeljinga i 1980 vart skjema sende i posten direkte til den enkelte personen. Før utsendinga tok til, vart namn og adresse ført på skjemaa. Det var Det sentrale personregister som danna grunnlaget for denne påføringa.

Kvar person fekk tilsendt sitt eige personskjema saman med ei rettleiing.

I tillegg fekk den eldste personen i familien eit bustadskjema. Med bustadskjemaet følgde også ein svarkonvolutt.

Utfylte personskjema frå alle som budde i husværet saman med eitt bustadskjema vart sende samla tilbake i svarkonvolutten. Dersom det budde fleire familiar i same husværet, nytta familiare same svarkonvolutt og berre eitt bustadskjema vart utfylt. Innsamlingsmetoden gav derfor grunnlag for å danne buhushald (sjå nedanfor) i folke- og bustadteljinga.

Den enkelte personen er i teljinga rekna å ha bustaden sin i det husværet der vedkomande var registrert busett i folkeregisteret 1. november 1980. Innsamlinga av opplysningane viste at enkelte personar budde i eit anna husvære enn der dei var registrert busette i folkeregisteret. Dette gjaldt bl.a. ugifte studentar og skoleelevar som budde på hybel og som sende personskjemaet sitt i same svarkonvolutten som hybelverten. Dette gjaldt også personar som hadde flytta kort tid før 1. november

1980 og som gav opp bustadopplysningar på den nye adressa, medan flyttinga først vart registrert i folkeregisteret etter 1. november 1980. I slike tilfelle vart personane likevel rekna som busette i den bustaden/adressa dei var registrerte på i folkeregisteret 1. november 1980. I avsnitt 3 er det gjort greie for kvar ein person skal reknast som busett. I same avsnittet er det også gjort greie for omgrepet "buhushald".

Dei personane som ikkje hadde svara på folketeljings skjema til rett tid, fekk tilsendt ei adressert purring.

Dei som ikkje svara på den adresserte purringa, vart oppsøkte av teljarar som kravde inn oppgåvene.

## 2. FEILKJELDER

Under gjennomføring og bearbeiding av ei statistisk teljing vil det alltid kunne oppstå ulike feil som kan gi utslag i teljingsresultata.

Dei fleste feila oppstår vanlegvis under oppgåveinnhentinga og kjem av urette svar eller mangelfullt utfylte skjema.

Feil som oppstår under bearbeidinga er først og fremst knytte til koding av opplysningar, i vårt tilfelle spesielt opplysningane om næring og yrke.

For å få eit grunnlag til å vurdere kor omfattande feila er, vart det gjennomført ei kvalitetskontrollundersøking i samband med teljinga.

Resultata frå denne undersøkinga blir publiserte i serien Statistiske analyser. Resultata er venta å ligge føre i 1982 og vil ta for seg sentrale kjenneteikn frå bustaddelen av teljinga, og kjenneteikn for sysselsetjing og arbeidsmarknad.

## 3. OMGREP OG KJENNEMERKE

### 3.1. Personkjennemerke

Når ikkje annet er nemnt, refererer personopplysningane seg til 1. november 1980.

#### Bustad

Den enkelte personen er i teljinga rekna å ha bustaden sin i den kommunen og i det husværet der vedkomande var registrert som busett i folkeregisteret den 1. november 1980. Hovudregelen er her at ein person skal registrerast som busett der vedkomande regelmessig tek døgnkvila si.

Dei viktigaste registreringsreglane er elles:

Bustadtilhøve	Skal registrerast som busett i
Gift person som pga. arbeid, studiar, avtening av verneplikt e.l. oppheld seg utanom felleshusværet til ektefellane	Felleshusværet til ektefellane
Ugift person som pga. studiar, skolegang eller avtening av verneplikt oppheld seg utanom husværet til foreldre/forsørgjar	Husværet til foreldre/forsørgjar
Ugift person med eige arbeid og som vanlegvis ikkje bur hos foreldre/forsørgjar	Husværet der personen vanlegvis bur
Person som pga. ferie, besøk hos kjende, forretningsreise e.l. er fråverande frå husværet der vedkomande vanlegvis bur	Husværet der personen vanlegvis bur
Person som er forpleid i barneheim, aldersheim, pleieheim eller er sett bort i privat pleie	Barneheimen, aldersheimen, pleieheimen eller husværet der personen er i pleie
Person som er innlagd på sjukehus eller plassert på arbeidsskole, arbeidsanstalt eller i fengsel	Husværet der personen var busett før innlegginga eller plasseringa

Personar som ikkje kan heimførast til ein bestemt bustad, er rekna til gruppa "Utan fast bustad". Personar utan fast bustad er som regel registrerte som busette i den kommunen der dei sist hadde fast bustad.

I det følgjande er omgrepet "Busett" brukt i same tyding som omgrepet "Registrert busett".

Det er ikkje innhenta opplysningar om mellombels bustad. Det kan derfor ikkje bli gitt oppgaver over den tilstadeverande befolkninga.

Opplysningane frå Folke- og bustadteljing 1980 er ikkje nytta til å justere opplysningane i folkeregistra.

### Alder

I fordelinga etter alder er den enkelte personen gruppert etter alder pr. 31. desember 1980 (Alder = 1980 - fødselsår).

### Ekteskapeleg status

Det er brukt fire hovudgrupperingar etter ekteskapeleg status, nemleg ugifte, gifte, skilde og enkjer/enkjemenn.

### Sambuande

Med sambuande meiner ein personar som lever saman (i ekteskapsliknande forhold) utan å ha inngått formelt ekteskap.

I gruppa sambuande er rekna berre dei personane som er registrert busette på same adressa i folkeregisteret 1. november 1980.

### Trussamfunn

Det er brukt tre grupperingar etter trussamfunn, nemleg "Den norske kyrkja", "Trussamfunn utanfor den norske kyrkja" og "Ikkje tilslutta trussamfunn".

Personar under 16 år er som regel grupperte saman med foreldra sine. I dei tilfella foreldra ikkje høyrer til same gruppe, er barna førte til gruppa for uoppgitt.

### Utdanning

Opggåvene over utdanning omfattar enkeltutdanningar på heil- eller deltid som normalt varer minst 5 månader.

For personar med fleire enkeltutdanningar, er den utdanninga som samla varer lengst (normal tid for enkeltutdanninga tillagt den tida som krevst til føreutdanning) rekna som den høgaste utdanninga. Av utdanningar som samla varer like lenge, er den som er rekna som den viktigaste yrkesmessig, oppfatta som den høgaste utdanninga til personen. Utdanningsgrupperinga er gjort etter 1973-utgåva av Standard for utdanningsgruppering i offentleg norsk statistikk (Statistisk Sentralbyrås Håndbøker nr. 28).

Standarden er bygd opp som eit pyramidisk klassifikasjonssystem.

Enkeltutdanningane er først ordna i grove grupper som i standarden blir kalla utdanningsnivå. Innanfor kvart nivå er det først gjort ei sortering etter fagfelt, dernest ei finare sortering i faggrupper.

Inndelinga i nivå eller hovudgrupper er gjort på denne måten:

0. Inga utdanning og utdanning på førskolenivå (utdanning for 6-åringar og mindre barn)
1. Utdanning på barneskolenivå (1-6 år, førskoleutdanning ikkje medrekna)
2. Utdanning på ungdomsskolenivå (7-9 år)
3. Utdanning på gymnasnivå I (10 år)
4. Utdanning på gymnasnivå II (11-12 år)
5. Utdanning på universitets- og høgskolenivå I (13-14 år)
6. Utdanning på universitets- og høgskolenivå II (15-16 år)
7. Utdanning på universitets- og høgskolenivå III (17-18 år)
8. Utdanning på forskarnivå (over 18 år)
9. Uoppgitt utdanning.

I tabellane over høgaste utdanninga til personen frå folketeljinga er gruppene 0 og 9 slått saman til ei gruppe.

Fagfelte er i standarden spesifiserte slik:

1. Allment fagfelt
2. Humaniora og estetikk
3. Undervisning
4. Administrasjon, økonomi, samfunnsvitskap og jus
5. Industri, handverk, naturvitskap og teknikk
6. Samferdsel
7. Helsevesen
8. Jordbruk, skogbruk og fiske
9. Tenesteyting og forsvar.

I tabellane frå folketeljinga er berre dei viktigaste fagfelte under dei ulike nivå- eller hovudgruppene spesifiserte. Dei andre fagfelte er slått saman til ei gruppe.

I folketeljinga 1970 vart det gjort ei tre-deling av gymnasnivået i standarden etter kor lenge utdanninga vara, 10 år, 11 år og 12 år.

I folketeljinga 1980 følgjer inndelinga grupperinga i standarden, nemleg ei gruppering på 10 år og 11-12 år.

Fagutdanningar avslutta før 1972/73 og som ikkje byggjer på examen artium blir i teljinga 1980 koda med 8 års allmennutdanning som grunnlag. Fagutdanningar avlagde etter 1972/73 blir koda med 9 år som grunnlag.

#### Viktigaste kjelde til livsopphald

Personar 16 år og over er grupperte etter den kjelda til livsopphald som var viktigast dei siste 12 månadene før teljingstidspunktet, dvs. frå 1. november 1979 fram til 1. november 1980. For personar under 16 år som er busette i privathushald er inntekta frå andre personar alltid rekna som viktigaste kjelde til livsopphald.

For personar under 16 år som er busette i felleleshushald er pensjon, trygd rekna som viktigaste kjelde til livsopphald.

Med "inntekt av eige arbeid" er meint inntekt av eigen yrkesaktivitet.

"Pensjon, trygd" omfattar sjuketrygd, arbeidsløysetrygd, forsørgjartrygd, uføretrygd, alderstrygd, yrkesskadetrygd, krigspensjon, bedriftspensjon o.l.

Som "stipend, lån, formue, føderåd, leigeinntekt eller anna formuesinntekt" blir også rekna utbetalingar i samband med livsforsikring eller individuell pensjonsforsikring. Underhald frå andre enn privatpersonar (t.d. stønader frå det offentlege, institusjonar eller bedrifter), så nær som pensjon og trygd blir også rekna med her.

Personar som har inntekta til andre personar som viktigaste kjelde til livsopphald er grupperte under "inntekt av eige arbeid eller andre personars arbeid/inntekt". Dette gjeld uansett om inntekta kjem frå arbeid, pensjon, trygd eller stipend, lån m.m.

#### Yrkesaktivitet

I Folke- og bustadteljing 1980 er det innhenta oppgåver om yrkesaktiviteten både for dei siste 12 månadene før teljingstidspunktet og den siste veka før teljingstidspunktet.

Som yrkesaktivitet er rekna alt arbeid som blir utført mot betaling i form av lønn, inntekt av eiga bedrift, provisjon, honorar o.l. Arbeid som familiemedlem utan fast lønn i familiebedrift (t.d. gardsbruk, butikk) og verneplikts-/sivilteneste er også rekna som yrkesaktivitet.

Som yrkesaktive dei siste 12 månadene er rekna personar 16 år og over som utførte yrkesaktivitet som vara minst 100 timar i denne perioden.

Som yrkesaktive den siste veka før teljingstidspunktet er rekna personar 16 år og over som utførte yrkesaktivitet som vara minst 1 time i denne veka. Personar som var midlertidig borte frå arbeidet heile veka på grunn av sjukdom, permisjon, ferie e.l. er ikkje rekna med blant dei yrkesaktive.

Arbeidstid

Det er innhenta oppgaver over arbeidstida både for dei siste 12 månadene før teljingstidspunktet og den siste veka før teljingstidspunktet.

Arbeidstida omfattar all den tida som er gått med til yrkesaktivitet. Arbeidstid som har gått med til førebuing i tillegg til ordinær arbeidstid, er også rekna med (t.d. førebuingar i tillegg til ordinær undervisningstid for lærarar). Tid som er brukt til skolearbeid, studiar og husarbeid for eigen familie, er ikkje rekna med.

Fråvær på grunn av sjukdom, permisjon, ferie e.l. er heller ikkje rekna med i arbeidstida.

Generelt om grupperinga etter næring, yrke og yrkesstatus

Personar 16 år og over med yrkesaktivitet er grupperte på næring etter kva slags verksemd det er i den bedrifta der den enkelte arbeidde heile tida eller lengst tid dei siste 12 månadene før teljingstidspunktet. Desse personane er vidare grupperte på det yrket og den yrkesstatusen som dei hadde heile tida eller lengst tid i denne bedrifta i 12-månadersperioden.

Personar 16 år og over med yrkesaktivitet siste veka før teljingstidspunktet er grupperte etter den næringa og det yrket vedkomande oppgav å ha hatt i den bedrifta der den enkelte arbeidde heile tida eller lengst tid dei siste 12 månadene før teljingstidspunktet. Det er såleis ikkje innhenta særskilde oppgaver om næring og yrke for dei yrkesaktive den siste veka før teljingstidspunktet.

Næring

Næringsgrupperinga er gjort etter 1978-utgåva av Standard for næringsgruppering i offentleg norsk statistikk (Statistisk Sentralbyrå's Håndbøker nr. 9).

Denne standarden er i samsvar med International Standard Industrial Classification of All Economic Activities (ISIC).

I standarden er grupperingssystemet utforma som eit femsifra pyramidisk system der kvart siffer gir eit grupperingsnivå. Dei fem nivåa har fått følgjande nemningar:

Næring	1-sifra kode
Næringsområde	2-sifra kode
Næringshovudgruppe	3-sifra kode
Næringsgruppe	4-sifra kode
Næringsundergruppe	5-sifra kode

Næringane på 1-sifra nivå har følgjande 9 inndelingar:

1. Jordbruk, skogbruk, fiske og fangst
2. Bergverksdrift
3. Industri
4. Kraft- og vassforsyning
5. Byggje- og anleggsverksemd
6. Varehandel, hotell- og restaurantverksemd
7. Transport, lagring, post og telekommunikasjonar
8. Bank- og finansieringsverksemd, forsikringsverksemd, eigedomsdrift og forretningsmessig tenesteyting
9. Offentleg, sosial og privat tenesteyting.

Ei oversikt over den vidare inndelinga i næringsområde m.m. finst i Standard for næringsgruppering.

Næringsgrupperinga i 1980-teljinga er ikkje direkte samanliknbar med næringsgrupperinga i 1970-teljinga. Årsaka til dette er overgangen til ny standard for næringsgruppering i 1972. I folketeljinga 1970 vart næringsgrupperinga gjort etter 1960-utgåva av Standard for næringsgruppering.

Tabellar med samanliknbare tal mellom teljinga i 1970 og 1980 vil bli publiserte ei tid etter kommunehefta i dei såkalla "tabellpakkene". Næringsoppgåver med resultat frå 1970-teljinga grupperte etter 1978-utgåva av Standard for næringsgruppering, vil da bli gitt. I folketeljinga 1980 blir det gitt næringsoppgåver ned på næringsgruppe (3-sifra kode).

Yrke

Yrkesgrupperinga er gjort etter Standard for yrkesgruppering i offentlig norsk statistikk (uttatt av Arbeidsdirektoratet i 1965). Standarden følgjer i prinsippet 1958-utgåva av International Standard Classification of Occupations (ISCO).

Standarden er bygd opp slik at yrke som er i nær slekt er førte saman til såkalla yrkesgrupper, som igjen dannar yrkesområde. Desse yrkesområda er førte saman til yrkesfelt.

Kvart yrke i klassifiseringa har femsifra kodenummer:

første siffer angir yrkesfelt  
 første og andre siffer angir yrkesområde  
 første - tredje siffer angir yrkesgruppe  
 første - femte siffer angir yrke.

Til folketeljninga 1980 har Statistisk Sentralbyrå ført nye yrke inn i denne standarden. Den inndelinga i yrkesgrupper som er brukt i 1965-utgåva, er stort sett brukt også her. Vidare er ein del yrkesgrupper slått saman og nokre er splitta i fleire grupper. Ei ny tre-siffergruppe er tatt med for olje- og gassarbeid. Dessutan er leiande tenestemenn i kommunal- og fylkeskommunal administrasjon og forvaltning skilt ut som ny gruppe.

Gruppene "Lærarar" og "Faglærarar i praktiske yrke" er slått saman til ei gruppe.

Oppgåver over yrke er i teljinga gitt ned på yrkesgruppe (3-sifra kode).

Yrkesstatus

I teljinga er det brukt følgjande tre grupperingar etter yrkesstatus:

1. Fast eller midlertidig tilsett
2. Sjølvstendig
3. Familiemedlem utan fast løn i familiebedrift.

Personar (også medeigarar) som arbeidde i firma organiserte som aksjeselskap, andelslag eller anna selskapsform med avgrensa ansvar, er alltid rekna som tilsette.

Ein person er rekna som sjølvstendig dersom vedkomande dreiv verksemd åleine for eiga rekning eller saman med andre med uavgrensa ansvar (t.d. i ansvarleg selskap).

Gruppa "Familiemedlem utan fast lønn i familiebedrift" omfattar personar som arbeidde i familieverksemd utan fast avtala lønn og som verken var eigarar eller medeigarar i verksemda. Ein familiemedlem utan fast lønn kan likevel ha vederlag for arbeidet i form av kost og losji, del av overskott e.l.

I dei tilfelle der ektefellar arbeidde i felles verksemd (t.d. gardsbruk) som ikkje var organisert som aksjeselskap e.l., er den eine ektefellen rekna som sjølvstendig og den andre som familiemedlem utan fast lønn i familiebedrift, med mindre begge ektefellane var registrerte som eigarar av verksemda.

Generelt om oppmøteplass, reisehyppigheit, reisetid og transportmåte

Kjennemerka gjeld personar 16 år og over med yrkesaktivitet i siste veka før teljingstidspunktet.

Reisehyppigheit, reisetid og transportmåte gjeld yrkesaktive personar med fast oppmøteplass (sjå oppmøteplass).

Reisetid og transportmåte gjeld yrkesaktive personar med fast arbeidsreise (sjå reisehyppigheit).

Oppmøteplass

Med oppmøteplass forstås ein den staden der vedkomande møtte fram når arbeidsdagen tok til.

Personar 16 år og over med yrkesaktivitet siste veka før teljingstidspunktet er grupperte etter kommunen den faste oppmøteplassen låg i (rute 1 og 2 i personskjemaet).

Personar som i denne veka møtte på ulike arbeidsstader, var til sjøs e.l., er ikkje rekna å ha fast oppmøteplass (rute 3 i personskjemaet).

Reisehyppigheit

Med reisehyppigheit forstås ein så mange gonger som vedkomande reiste frå heimstaden til arbeidsstaden den siste veka før teljingstidspunktet.

Heimstaden er alltid rekna som den bustadadressa vedkomande er registrert busett på i folke-registeret. For personar som budde mellombels på t.d. hybel eller brakke i denne veka, er reisa mellom hybel, brakke og arbeidsstad ikkje medrekna.

For personar som var registrert busette på arbeidsstaden er det rekna kor mange dagar vedkomande var på arbeid siste veka før teljingstidspunktet.

Med "fast arbeidsreise" meiner ein personar med fast oppmøteplass og som reiste minst ein gong frå heimstaden til arbeidsstaden i veka før teljingstidspunktet.

Reisetid

Reisetid er reisetida frå heimstaden (registrert bustadadresse) til arbeidsstaden. Reisetida er rekna ein veg. I reisetida er gangtid og ventetid under reisa teke med. Det same gjeld faste gjeremål som t.d. å ta med barn til barnehage, dagmamma e.l. Tilfeldige gjeremål og seinkingar er ikkje rekna med.

For pendlarar som budde mellombels på t.d. hybel, brakke e.l., er reisetida rekna frå heimstaden og fram til arbeidsstaden.

Transportmåte

Med transportmåte forstås ein dei transportmidla vedkomande til vanleg nytta ein veg frå heimstaden til arbeidsstaden siste veka før teljingstidspunktet.

For personar som ikkje reiste på same måten kvar dag, er det rekna med den reisemåten vedkomande nytta flest dagar.

3.2. Familie- og hushaldstype

Grupperingane på familie og hushaldstype refererer seg til teljingstidspunktet den 1. november 1980.

Familie

Til ein og same familie er rekna:

1. Ektepar og eventuelle ugifte barn registrert busette i same privatbustad, aldersheim, pleieheim e.l.
2. Far/mor med ugifte barn registrert busette i same privatbustad, aldersheim, pleieheim, pensjonat, hotell e.l.
3. Kvar enkelt person som ikkje høyrer inn under noka av de to gruppene som er spesifiserte ovanfor (bl.a. personar utan fast bustad). Desse personane dannar såleis kvar for seg eigen familie (familie med ein person).

I familiar med ektepar er også teke med eventuelle ugifte barn av berre den eine ektefellen og ugifte adoptivbarn og stebarn, men ikkje fosterbarn.

Av reglane som er nemnde ovanfor går det fram at personar (t.d. ektefellar) som ikkje var registrert busette i same privatbustad, aldersheim, pleieheim e.l., aldri er grupperte under same familie. Vidare går det fram at gifte, separerte, skilde, enkjer og enkjemenn ikkje i noko tilfelle er rekna til same familie som foreldra. Når t.d. eit ektepar bur saman med ei skild dotter, dannar ektefellane eigen familie og dottera eigen familie. Elles kan nemnast at ugifte sysken som har felles husvære, der ingen av foreldra er busette, kvar for seg er rekna som særskild familie.

Hushaldstype

Det er skilt mellom to hovudtypar av hushald, nemleg privathushald og fellehushald.

Gruppa "Privathushald" omfattar personar som var registrerte som busette i privat husvære. Denne hushaldstypen er vidare splitta opp etter talet på familiar i hushaldet. Som hushaldseining er

her rekna buhushald. Denne omfattar alle busette i same husvære. Av dette følgjer at talet på privat-hushald er det same som talet på husvære i teljinga.

Til felleleshushald er rekna forpleide som var registrert busette i aldersheimar, barneheimar, pleieheimar e.l.

Personale ved felleleshushald er alltid grupperte under privathushald. Det same gjeld militært personell som budde i militærforlegning.

### 3.3. Bustadkjennemerke

Bustadkjennemerka refererer seg til den bustaden der den einskilde var registrert busett 1. november 1980.

#### Bustad (husvære m.m.)

Med husvære meiner ein t.d. rekkjehus, husvære i tomannsbustad, husvære i leiegård, blokk-husvære, hybelhusvære og hybel med eigen inngang. Einebustad blir også rekna som husvære.

I hybelbygg er derimot kvar enkelt hybel alltid rekna som husvære. Dette gjeld også når fleire hyblar har felles gang, hall, bad og/eller kjøkken.

Vidare er hyblar for sjukepleiarar, legebustader og rom som er disponerte av privathushald i sjukehus, militærforlegningar eller felleleshushald, alltid rekna som egne husvære.

Til eit husvære er som hovudregel rekna rom som er bygde (eller ombygde) til bruk for ein eller fleire personar som har felles kost og losji, og der det er tilgjenge til romma (rommet) utan at ein må gå gjennom eit anna husvære.

Ein bustad vil derfor som regel falle saman med omgrepet husvære.

I enkelte tilfelle vil ein bustad omfatte mer enn eitt husvære. Dersom t.d. ugifte barn bur i eige husvære (hybel med eigen inngang e.l.), men på same adressa som foreldra, er som hovudregel barna rekna å høyre til same husvære som foreldra. I dette tilfellet omfattar bustaden det husværet som foreldra bur i og det husværet som barna bur i. Berre dersom barna er registrerte som eigen familie i folkeregisteret, er husværa rekna som særskilde bustader.

Hyblar utan eigen inngang som ikkje ligg i hybelbygg, institusjon e.l., og der det bur personar som er registrerte i folkeregisteret på vedkomande adresse, er alltid rekna til same bustad som hovudhusværet.

Med privatbustad er meint husvære der det ikkje bur forpleide i aldersheimar, barneheimar og andre felleleshushald. Husvære for tilsette (t.d. sjukepleiarar) ved institusjonar er såleis rekna som privatbustader. Det same gjeld husvære for befal m.m. i militærforlegningar.

Det er ikkje innhenta oppgåver for husvære som ikkje er privatbustader.

I tabellane er "privatbustadene" for å gjera det enkelt kalla "husvære".

#### Rom

Oppgåvene over talet på rom refererer seg til husvære som er med i teljinga, og omfattar bustadrom på 6 m<sup>2</sup> eller meir, og som kan nyttast året rundt. Kjøkken, bad, entré, hall, alkove, hems, trimrom, vaskerom og rom som berre blir nytta til næringsverksemd (f.eks. kontor) er ikkje med.

I 1980-teljinga er det ikkje innhenta spesifiserte oppgåver over talet på rom i husvære med "meir enn 8 rom", slik som det vart gjort i teljinga i 1970.

I oppgåvene for "rom i alt" er tala på rom i husvære med meir enn 8 rom derfor rekna med. For kvar enkelt kommune er det laga gjennomsnittstal frå 1970-teljinga (dvs. gjennomsnittleg tal på rom i husvære med meir enn 8 rom). Dette gjennomsnittstalet er brukt for å fastleggje talet på rom for husvære med meir enn 8 rom i 1980-teljinga.



Areal

Med areal for husværet er meint nettoareal. I tillegg til bustadrom på 6 m<sup>2</sup> eller meir er også teke med kjøkken, bad, entré, hall o.l.

Rom som er felles for to eller fleire husvære, t.d. felles gang, hall, bad e.l., er ikkje rekna med i arealet.

Eige-/leigeform

Som eigarar er også rekna personar som eig aksje eller andel som gir burett.

Med "vanleg leigekontrakt" er meint at vedkomande leiger eit husvære av ein eigar etter dei reglar og avtalar som følgjer av husleigelova. Vanleg leigeforhold utan skriftleg kontrakt er også rekna med her.

Kjøkken

Med kjøkken er i teljinga meint ein del av husværet som er avgrensa frå andre delar av det, og der det er installert utstyr til matlaging for dei som bur der. Kjøkkenet kan vera eit eige rom, men treng ikkje vera det.

Dersom fleire husvære har felles kjøkken, t.d. hyblar i eit hybelbygg, er alle husværa rekna å vera utan kjøkken.

I storleiken på kjøkkenet er også medrekna golvplass til benker, skap o.l.

Viktigaste kjelda til oppvarming

Dersom to eller fleire kjelder er like viktige for oppvarming av husværet, er baa (alle) desse rekna med.

Hushaldet disponerer bil

Med å disponere bil meiner ein i teljinga å eige/leige bil eller å ha høve til å bruke privat t.d. firmabil.

Stasjonsvogn og varevogn er rekna som personbil berre dersom ho blir brukt også til privatkjøring.

Hustype

Som hus er som hovudregel rekna bygningar som frå kjellar til loft er skilde frå andre bygningar.

Kvar enkelt blokk er derimot rekna som eitt hus, sjølv om det frå kjellar til loft er skiljevegg(ar) utan gjennomgang i blokka.

I rekkjehus er heile rekkja av husvære rekna som eitt hus.

Som frittliggjande einebustad er rekna einebustad med minst ein halv meters avstand til nærmaste hus.

Som hustype "einebustad" er også rekna frittliggjande einebustader som inneheld eit hybelhusvære, og/eller der eitt eller fleire rom er brukte som hybel.

Rekkjehus er hus med husvære som har minst ein vegg eller ein del av ein vegg felles med eit anna husvære. Hus i kjede er hus som er bundne saman med eit anna hus ved garasje, carport, svalgang o.l. Terrassehus er hus med husvære som er bygde saman i ei bakkeskråning, og der fleire av husværa har heile eller delar av taket til husværet under som terrasse.

Horisontalt delt tomannsbustad er hus med to vanlege husvære (som kan ha ulik storleik) og der det eine husværet ligg i ein etasje over det andre.

Anna bustadbygg med mindre enn 3 etasjar omfattar også einebustader med mindre enn ein halv meters avstand mellom husa.

Gruppa "forretningsbygg m.m." omfattar hus der halvparten eller mindre av golvarealet er nytta til privatbustad.

Som bygg for felleleshushald er rekna hus der det er organisert felleleshushald for dei busette og/eller mellombels tilstadeverande.

Oppgåver over tal på husvære, rom og busette i bygg for felleleshushald omfattar berre privathusvære, rom og busette i desse bustadene.

#### Byggjeår

Med byggjeår meiner ein det året da minst halvparten av husværa i huset var ferdige til innflytting. Hus som er ombygde, er grupperte etter opphavleg byggjeår.

#### Gjennomsnittstal

Busette pr. husvære er lik talet på busette i privathusvære dividert med talet på privathusvære.

Rom pr. husvære er lik talet på rom (kjøkken ikkje medrekna) i privathusvære dividert med talet på desse husværa.

Busette pr. rom er lik talet på busette i privathusvære dividert med talet på rom (kjøkken er ikkje medrekna) i privathusvære.

#### 3.4. Inndelinga i grunnkrinsar

Grunnkrinsinndelinga til bruk i folketeljninga er gjort av Byrået i samarbeid med kommunane og brukarar av statistikk på regionalt nivå.

Følgjande kriterium er lagde til grunn for utarbeidinga av grunnkrinsane:

1. Utgangspunktet for grunnkrinsinndelinga er som regel inndelinga i folketeljingskrinsar i 1970. Dersom inndelinga frå 1970 er endra, er det lagt vekt på at grupper av grunnkrinsar kan samanliknast med ein eller fleire tidlegare folketeljingskrinsar.
2. Grunnkrinsane er utforma slik at dei kan vera stabile over ein rimeleg tidsperiode.
3. Grunnkrinsane skal bestå av eit samanhengande geografisk område.
4. Grunnkrinsane bør vera mest mogleg einsarta når det gjeld natur- og næringsgrunnlag, kommunikasjonsforhold og bygningsmessig struktur.
5. Folketal og areal bør ikkje variere for sterkt. Folketalet kan variere frå under 100 i sterkt spredtbygde strøk til over 1 000 i dei tettast utbygde byområda.

Fordi grunnkrinsinndelinga skal vera mest mogleg stabil, er ho ikkje knytt saman med ei avgrensing av tettbygde strøk, da desse grensene stadig må endrast.

Tettstadavgrensinga er ført vidare uavhengig av grunnkrinsinndelinga. Retningslinene for tettstadavgrensinga følgjer i store trekk den som vart praktisert i 1960 og 1970. Hovudkriteriet ved avgrensinga av tettstad er at avstanden mellom husa i ei husklynge ikkje skal vera over 50 meter, men det er tillate skjønsmessige avvik for område der det ikkje kan eller skal byggjast bustader, som t.d. lagerplassar, idrettsanlegg, parkar o.l. Området må ha minst 200 busette på teljingstidspunktet.

Det er ikkje stilt noko krav om at grensene for grunnkrinsane skal falle saman med grensene for kyrkjesokn, skole- eller valkrinsar.

Oppgåver over grunnkrinsar blir også grupperte til delområde (bydelar/bygdelag). Desse delområda omfattar vanlegvis 1 000 - 3 000 personar i spreiddbygde strøk og 3 000 - 5 000 personar i tettbygde strøk. Eit delområde kan t.d. vera eit område som soknar til eit lokalt sentrum i ein kommune.

Ei oversikt som viser forholdet mellom grunnkrinsar i 1980 og teljingskrinsar i 1970, er vist i vedlegg 1.

Kart som viser omfanget av grunnkrinsane og tettstadavgrensingane som det blir gitt resultat for i dette heftet, er vist i vedlegga 2 og 3.

For ei nærmare orientering om grunnkrinsane m.m. viser vi til hefta "Grunnkretser og tettsteder. Dokumentasjon 1980".

#### 4. BRUK AV TABELLANE

Dette heftet inneheld tabellar for den enkelte kommunen. Tabellane i kommunehefta er inndelte i seks hovudgrupper.

Tabellane 1 - 3 gir resultat for enkelte demografiske kjenneteikn.

Tabellane 4 - 10 gir hovudresultat for utdanning, yrke, næring, arbeidstid m.m. Tabellane 4 - 7 refererer seg til dei siste 12 månadene før teljingstidspunktet. Tabellane 8 - 10 gir oppgåver for kjennemerke som knyttar seg til den siste veka før teljingstidspunktet.

Tabellane 11 - 18 gir resultat for bustaddelen av teljinga.

Tabellane 19 - 21 gir resultat for familiar og privathushald.

Tabellane 22 - 24 gir hovedresultat for befolkning, yrkesaktivitet og bustader på grunnkrins.

#### 5. MERKNADER TIL TABELLANE

##### Tabell 1:

I tabell 1 har ein generelt teke sikte på å gi tal tilbake til 1801 etter kommuneinndelinga i 1980. Men over så lang tid har det skjedd så mange endringar i kommuneinndelinga at det for dei fleste kommunane er vanskeleg å gi ein samanliknbar talserie for heile perioden. For dei folketeljingane der det ikkje har vore mogleg å gi eksakte folketal, inneheld tabellen tal som er rekna ut av Norsk Samfunnsvitskapeleg Datateneste. Desse tala er funne ved at folketala for tidlegare år er justerte på basis av talet på personar som blir overførte frå ein kommune til ein annan ved grensereguleringar. Ein viser til NSD for nærmare dokumentasjon.

I 1877 vart Evje og Veigusdal herad delt i to herad - Evje og Vegusdal. Hordnæs (seinare Hornnes) vart eige herad i 1886, då Hordnæs og Iveland herad vart delt i to herad - Hordnæs og Iveland. I 1960 vart Evje og Hornnes slegne saman til eitt herad med namnet Evje og Hornnes.

I tabell 1 gjeld tala for 1875 og tidlegare for Evje sokn i dåværande Evje og Veigusdal herad og Hordnæs sokn i dåværande Hordnæs og Iveland herad.

1)

TABELL 1. FOLKEMENGDEN VED FOLKETELJINGENE 1801 - 1980

ÅR	FOLKE- MENGD	ÅR	FOLKE- MENGD	ÅR	FOLKE- MENGD	ÅR	FOLKE- MENGD	ÅR	FOLKE- MENGD	ÅR	FOLKE- MENGD
1801 ..	(1278)	1835 ..	(1744)	1865 ..	1878	1900 ..	2120	1930 ..	2869	1960 ..	2897
1815 ..	(1366)	1845 ..	(1853)	1875 ..	1995	1910 ..	2491	1946 ..	3082	1970 ..	2930
1825 ..	(1502)	1855 ..	1928	1890 ..	2029	1920 ..	2700	1950 ..	2946	1980 ..	3246

1) TALA I PARENTES ER REKNA UT AV NORSK SAMFUNNSVIITSKAPELEG DATATENESTE. SJÅ ELLES MERKNADENE TIL TABELL 1 PÅ SIDE 18.

TABELL 2. FOLKEMENGDEN ETTER KJØNN, EKTESKAPLEG STATUS OG ALDER. 1/11 1980

ALDER	MENN						KVINNER					
	I ALT	I ALT	UGIFTE	GIFTE	ENKJE- MENN	SEPARERTE OG SKILDE	I ALT	UGIFTE	GIFTE	ENKJER	SEPARERTE OG SKILDE	
I ALT .....	3246	1633	777	777	45	34	1613	642	776	161	34	
0- 6 ÅR .	348	173	173	-	-	-	175	175	-	-	-	
7-15 " .	453	221	221	-	-	-	232	232	-	-	-	
16-19 " .	206	116	116	-	-	-	90	90	-	-	-	
20-24 " .	229	120	93	26	-	1	109	44	61	1	3	
25-29 " .	227	124	42	78	-	4	103	4	96	-	3	
30-39 " .	419	220	25	184	2	9	199	9	181	5	4	
40-49 " .	304	153	21	123	1	8	151	8	128	6	9	
50-59 " .	339	170	23	134	6	7	169	9	134	18	8	
60-66 " .	228	111	16	89	2	4	117	12	83	18	4	
67-69 " .	122	55	11	41	3	-	67	18	33	16	-	
70-79 " .	238	118	25	77	15	1	120	23	49	48	-	
80 ÅR OG OVER .....	133	52	11	25	16	-	81	18	11	49	3	

TABELL 3. FOLKEMENGDEN ETTER TRUSSAMFUNN/VIKTIGASTE KJELDE TIL LIVSOPPHALD, KJØNN OG ALDER. 1/11 1980

KJØNN OG ALDER	TRUSSAMFUNN					VIKTIGASTE KJELDE TIL LIVSOPPHALD				
	I ALT	DEN NØRSKE KYRKJA	TRUS- SAMFUNN UTANFØR DØN NØRSKE KYRKJA	IKKJE TILSLUTTA NØKO TRUSSAM- FUNN	UOPP- GITT TRUS- SAMFUNN	INNTEKT AV EIGE ELLER ANDRE PERSONARS ARBEID	PENSJØN/ TRYGD	STIPEND, LÅN, FORMUE E.L.	VERNE- PLIKTS-/ SIVIL- TENESTE	UOPPGITT KJELDE TIL LIVS- OPPHALD
I ALT .....	3246	2899	79	85	183	2328	662	60	24	172
MENN .....	1633	1454	31	50	98	1212	299	32	21	69
0- 6 ÅR	173	138	-	5	30	172	1	-	-	-
7-15 "	221	189	2	1	29	220	1	-	-	-
16-19 "	116	103	4	7	2	83	3	15	1	14
20-24 "	120	109	2	5	4	90	1	7	14	8
25-29 "	124	115	4	4	1	110	3	4	3	4
30-39 "	220	191	6	13	10	208	4	-	-	8
40-49 "	153	138	2	6	7	133	9	-	-	11
50-59 "	170	165	3	1	1	129	29	-	1	11
60-66 "	111	103	2	3	3	54	45	2	2	8
67-69 "	55	52	1	1	1	11	42	1	-	1
70-79 "	118	106	5	2	5	2	112	2	-	2
80 ÅR OG OVER ...	52	45	-	2	5	-	49	1	-	2
KVINNER ..	1613	1445	48	35	85	1116	363	28	3	103
0- 6 ÅR	175	143	3	4	25	175	-	-	-	-
7-15 "	232	202	1	3	26	231	1	-	-	-
16-19 "	90	84	1	3	2	72	1	7	-	10
20-24 "	109	99	5	4	1	81	4	16	-	8
25-29 "	103	91	5	4	3	91	2	3	1	6
30-39 "	199	174	7	11	7	171	11	-	-	17
40-49 "	151	142	5	2	2	133	12	-	1	5
50-59 "	169	163	5	1	-	108	31	-	1	29
60-66 "	117	110	6	1	-	48	46	-	-	23
67-69 "	67	61	3	2	1	4	60	1	-	2
70-79 "	120	109	4	-	7	1	117	-	-	2
80 ÅR OG OVER ...	81	67	3	-	11	1	78	1	-	1

TABELL 4. PERSONAR 16-66 ÅR ETTER YRKESAKTIVITET, ARBEIDSTID, KJØNN OG HØGSTE UTDANNING. 1/11-79 - 31/10-80

KJØNN OG HØGSTE UTDANNING	IKKJE YRKESAKTIVE				YRKESAKTIVE						
	I ALT	AV DETTE GIFTE			100-499 TIMAR		500-999 TIMAR		1 000 TIMAR OG OVER		UOPPGITT ARB.-TID
		I ALT	I ALT	I ALT	I ALT	AV DETTE GIFTE	I ALT	AV DETTE GIFTE	I ALT	AV DETTE GIFTE	
I ALT .....	1952	479	325	1473	252	109	156	106	977	717	88
MENN I ALT .....	1014	145	56	869	86	16	52	23	681	508	50
BARNESKOLENIVÅ, 1-6 ÅR .....	-	-	-	-	-	-	-	-	-	-	-
UNGDOMSSKOLENIVÅ, 7-9 ÅR, I ALT ..	459	96	40	363	41	9	22	10	275	207	25
FOLKESKOLEUTDANNING .....	203	51	29	152	9	8	7	5	123	93	13
9-ÅRIG UNGDOMSSKOLE .....	114	31	1	83	29	-	8	-	45	24	1
UNGDOMSSKOLENIVÅ ELLES .....	142	14	10	128	3	1	7	5	107	90	11
GYMNASNIVÅ I, 10 ÅR, I ALT .....	206	20	9	186	16	3	9	5	147	115	14
ALLMENT FAGFELT .....	48	2	1	46	3	-	1	1	38	33	4
INDUSTRI, HANDVERK OG TEKNIKK ..	67	11	1	56	8	1	4	2	38	22	6
SAMFERDSEL .....	5	:	:	:	:	:	:	:	:	:	:
HELSEVERN .....	1	:	:	:	:	:	:	:	:	:	:
JORDBRUK, SKOGBRUK OG FISKE ...	29	-	-	29	5	2	2	2	21	17	1
TENESTEYTING OG FØRSVAR .....	46	7	7	39	-	-	1	-	36	32	2
GYMNASNIVÅ I ELLES .....	10	-	-	10	-	-	1	-	9	7	-
GYMNASNIVÅ II, 11-12 ÅR, I ALT ..	232	20	3	212	22	3	15	3	169	114	6
ALLMENT FAGFELT .....	68	7	-	61	11	1	7	1	43	28	-
ADMINISTRASJON OG ØKONOMI .....	13	3	1	10	-	-	-	-	9	7	1
INDUSTRI, HANDVERK OG TEKNIKK ..	84	8	2	76	7	1	6	2	60	43	3
SAMFERDSEL .....	8	1	-	7	1	-	-	-	4	3	2
HELSEVERN .....	1	:	:	:	:	:	:	:	:	:	:
JORDBRUK, SKOGBRUK OG FISKE ...	17	1	-	16	1	-	2	-	13	5	-
TENESTEYTING OG FØRSVAR .....	40	-	-	40	1	1	-	-	39	27	-
GYMNASNIVÅ II ELLES .....	1	:	:	:	:	:	:	:	:	:	:
UNIVERSITETS- OG HØGSKOLENIVÅ I, 13-14 ÅR, I ALT .....	43	2	1	41	4	-	2	1	32	21	3
UNDERVISNING .....	16	-	-	16	1	-	1	1	14	11	-
ADMINISTRASJON, ØKONOMI, SAMFUNNSVITSKAP OG JUS .....	4	:	:	:	:	:	:	:	:	:	:
NATURVITSKAP OG TEKNIKK .....	12	1	1	11	-	-	-	-	10	5	1
HELSEVERN .....	2	:	:	:	:	:	:	:	:	:	:
UNIV.- OG HØGSKOLENIVÅ I ELLES ..	9	1	-	8	2	-	-	-	4	3	2
UNIV.- OG HØGSKOLENIVÅ II, III OG FORSKARNIVÅ, OVER 14 ÅR, I ALT ..	51	-	-	51	1	1	3	3	47	41	-
UNDERVISNING .....	14	-	-	14	-	-	1	1	13	12	-
ADMINISTRASJON, ØKONOMI, SAMFUNNSVITSKAP OG JUS .....	5	-	-	5	-	-	-	-	5	5	-
NATURVITSKAP OG TEKNIKK .....	4	-	-	4	1	1	-	-	3	2	-
UNIV.- OG HØGSKOLENIVÅ II, III OG FORSKARNIVÅ ELLES .....	28	-	-	28	-	-	2	2	26	22	-
UOPPGITT, INGA UTDANNING OG UTDANNING PÅ FØRSKOLENIVÅ .....	23	7	3	16	2	-	1	1	11	10	2
KVINNER I ALT .....	938	334	269	604	166	93	104	83	296	209	38
BARNESKOLENIVÅ, 1-6 ÅR .....	-	-	-	-	-	-	-	-	-	-	-
UNGDOMSSKOLENIVÅ, 7-9 ÅR, I ALT ..	565	226	182	339	92	50	54	43	165	120	28
FOLKESKOLEUTDANNING .....	215	100	79	115	22	15	14	11	65	51	14
9-ÅRIG UNGDOMSSKOLE .....	94	36	24	58	36	5	5	2	14	4	3
UNGDOMSSKOLENIVÅ ELLES .....	256	90	79	166	34	30	35	30	86	65	11
GYMNASNIVÅ I, 10 ÅR, I ALT .....	191	57	47	124	38	22	22	16	60	34	4
ALLMENT FAGFELT .....	72	25	23	47	15	11	6	5	24	17	2
INDUSTRI, HANDVERK OG TEKNIKK ..	9	1	1	8	4	3	1	-	2	2	1
SAMFERDSEL .....	3	:	:	:	:	:	:	:	:	:	:
HELSEVERN .....	20	2	2	18	1	1	3	3	13	8	1
JORDBRUK, SKOGBRUK OG FISKE ...	2	:	:	:	:	:	:	:	:	:	:
TENESTEYTING OG FØRSVAR .....	31	13	9	18	6	2	4	3	8	-	-
GYMNASNIVÅ I ELLES .....	44	14	10	30	11	4	7	4	12	6	-
GYMNASNIVÅ II, 11-12 ÅR, I ALT ..	102	28	23	74	25	13	11	9	36	27	2
ALLMENT FAGFELT .....	64	19	15	45	21	10	7	6	15	11	2
ADMINISTRASJON OG ØKONOMI .....	13	3	2	10	2	1	2	1	6	4	-
INDUSTRI, HANDVERK OG TEKNIKK ..	5	2	2	3	1	1	-	-	2	1	-
SAMFERDSEL .....	2	:	:	:	:	:	:	:	:	:	:
HELSEVERN .....	12	1	1	11	1	1	1	1	9	8	-
JORDBRUK, SKOGBRUK OG FISKE ...	2	:	:	:	:	:	:	:	:	:	:
TENESTEYTING OG FØRSVAR .....	4	2	2	2	:	:	:	:	:	:	:
GYMNASNIVÅ II ELLES .....	-	-	-	-	-	-	-	-	-	-	-
UNIVERSITETS- OG HØGSKOLENIVÅ I, 13-14 ÅR, I ALT .....	49	7	6	42	10	7	11	10	17	13	4
UNDERVISNING .....	16	2	2	14	1	1	5	5	6	6	2
ADMINISTRASJON, ØKONOMI, SAMFUNNSVITSKAP OG JUS .....	13	2	2	11	4	2	4	3	3	1	-
NATURVITSKAP OG TEKNIKK .....	2	:	:	:	:	:	:	:	:	:	:
HELSEVERN .....	13	2	1	11	1	1	1	1	7	5	2
UNIV.- OG HØGSKOLENIVÅ I ELLES ..	5	:	:	:	:	:	:	:	:	:	:
UNIV.- OG HØGSKOLENIVÅ II, III OG FORSKARNIVÅ, OVER 14 ÅR, I ALT ..	20	2	2	18	1	1	4	3	13	11	-
UNDERVISNING .....	12	1	1	11	1	1	3	2	7	5	-
ADMINISTRASJON, ØKONOMI, SAMFUNNSVITSKAP OG JUS .....	2	:	:	:	:	:	:	:	:	:	:
NATURVITSKAP OG TEKNIKK .....	1	:	:	:	:	:	:	:	:	:	:
UNIV.- OG HØGSKOLENIVÅ II, III OG FORSKARNIVÅ ELLES .....	5	-	-	5	-	-	-	-	5	5	-
UOPPGITT, INGA UTDANNING OG UTDANNING PÅ FØRSKOLENIVÅ .....	21	14	9	7	-	-	2	2	5	4	-

TABELL 5. PERSONAR 16 ÅR OG OVER, ETTER YRKESAKTIVITET, ARBEIDSTID, KJØNN OG ALDER. 1/11 79 - 31/10 80

KJØNN OG ALDER	I ALT	IKKJE YRKES- AKTIVE	YRKESAKTIVE						PRO- SENT YRKES- AKTIVE
			I ALT	ARBEIDSTID. TIMAR					
				100- 499	500- 999	1 000- 1 299	1 300 OG OVER	UOPP- GITT	
I ALT .....	2445	906	1539	271	171	157	841	99	62,9
MENN I ALT .....	1239	325	914	100	64	60	633	57	73,8
16-19 ÅR .....	116	44	72	47	13	2	10	-	62,1
AV DETTE GIFTE .....	-	-	-	-	-	-	-	-	-
20-24 ÅR .....	120	11	109	15	11	13	64	6	90,8
AV DETTE GIFTE .....	26	1	25	1	2	2	19	1	96,2
25-29 ÅR .....	124	5	119	5	6	2	97	9	96,0
AV DETTE GIFTE .....	78	1	77	2	2	1	67	5	98,7
30-39 ÅR .....	220	5	215	3	5	15	178	14	97,7
AV DETTE GIFTE .....	184	1	183	3	4	11	157	8	99,5
40-49 ÅR .....	153	19	134	2	4	11	112	5	87,6
AV DETTE GIFTE .....	123	11	112	-	3	8	98	3	91,1
50-59 ÅR .....	170	22	148	8	6	9	116	9	87,1
AV DETTE GIFTE .....	134	11	123	6	5	8	96	8	91,8
60-66 ÅR .....	111	39	72	6	7	5	47	7	64,9
67-69 ÅR .....	55	36	19	6	5	2	5	1	34,5
70 ÅR OG OVER .....	170	144	26	8	7	1	4	6	15,3
KVINNER I ALT .....	1206	581	625	171	107	97	208	42	51,8
16-19 ÅR .....	90	20	70	44	8	6	9	3	77,8
AV DETTE GIFTE .....	-	-	-	-	-	-	-	-	-
20-24 ÅR .....	109	33	76	22	10	8	33	3	69,7
AV DETTE GIFTE .....	61	25	36	9	7	6	13	1	59,0
25-29 ÅR .....	103	51	52	17	11	5	17	2	50,5
AV DETTE GIFTE .....	96	47	49	15	11	5	16	2	51,0
30-39 ÅR .....	199	77	122	31	34	24	30	3	61,3
AV DETTE GIFTE .....	181	72	109	30	30	20	26	3	60,2
40-49 ÅR .....	151	36	115	22	16	21	51	5	76,2
AV DETTE GIFTE .....	128	32	96	18	14	20	40	4	75,0
50-59 ÅR .....	169	59	110	20	16	21	41	12	65,1
AV DETTE GIFTE .....	134	49	85	15	14	18	27	11	63,4
60-66 ÅR .....	117	58	59	10	9	8	22	10	50,4
67-69 ÅR .....	67	51	16	3	3	4	2	4	23,9
70 ÅR OG OVER .....	201	196	5	2	-	-	3	-	2,5

TABELL 6. YRKESAKTIVE 16 ÅR OG OVER, ETTER ALDER OG NÆRING. 1/11 79 - 31/10 80

NÆRING	I ALT	ALDER. ÅR										PROSENT AV DEI YRKES- AKTIVE
		70 OG										
		16-19	20-24	25-29	30-39	40-49	50-59	60-66	67-69	OVER		
I ALT .....	1539	142	185	171	337	249	258	131	35	31	100,0	
JORDBRUK .....	156	24	8	10	22	16	29	26	8	13	10,1	
SKOGBRUK .....	26	3	4	4	3	5	4	2	-	1	1,7	
FISKE OG FANGST .....	-	-	-	-	-	-	-	-	-	-	-	
BERGVERKSDRIFT .....	13	1	2	1	3	-	2	3	-	1	0,8	
INDUSTRI I ALT .....	129	15	24	25	25	13	13	7	5	2	8,4	
PRODUKSJON AV NÆRINGSMIDDEL, DRIKKEVARER OG TOBAKKSVARER .....	16	5	3	2	2	2	1	-	1	-	-	
PRODUKSJON AV TEKSTILVARER, KLEDEVARER, LER OG LERVARER .....	4	1	-	1	-	1	1	-	-	-	-	
PRODUKSJON AV TREVARER .....	23	2	1	5	2	-	6	3	2	2	-	
TREFØRDLING, GRAFISK PRODUKSJON OG FORLAGSVERKSEMD .....	8	3	3	-	-	-	1	-	1	-	-	
PROD. AV KJEMISKE PROD., MINERAL- OLJE-, KOL-, GUMMI- OG PLASTPROD. ..	3	-	1	-	-	1	1	-	-	-	-	
PRODUKSJON AV MINERALSKE PRODUKT ...	4	-	1	-	-	1	-	1	1	-	-	
PRODUKSJON AV METALL .....	12	3	3	1	3	2	-	-	-	-	-	
PRODUKSJON AV VERKSTADPRODUKT .....	57	1	12	16	18	5	2	3	-	-	-	
INDUSTRIPRODUKSJON ELLES .....	2	-	-	-	-	1	1	-	-	-	-	
KRAFT- OG VASSFORSYNING .....	18	1	5	2	4	2	3	1	-	-	1,2	
BYGGJE- OG ANLEGGVERKSEMD .....	141	10	16	24	27	23	20	15	4	2	9,2	
VAREHANDEL .....	164	32	16	12	32	27	32	9	1	3	10,7	
HOTELL- OG RESTAURANTDRIFT .....	86	20	14	7	13	13	10	5	2	2	5,6	
LANDTRANSPORT .....	38	2	1	3	14	9	3	1	3	2	2,5	
SJØTRANSPORT .....	21	1	4	4	10	2	-	-	-	-	1,4	
TRANSPORT ELLES, LAGRING, POST OG TELEKOMMUNIKASJONAR .....	45	5	4	2	13	6	10	5	-	-	2,9	
BANK- OG FINANSIERINGSVERKSEMD .....	16	3	4	2	2	1	3	-	1	-	1,0	
FORSIKRINGSVERKSEMD, EIGEDOMSDRIFT OG FORRETN.MESS. TENESTEYTING .....	17	-	-	1	6	5	4	1	-	-	1,1	
OFFENTLEG ADM., FORSVAR, POLITI OG RETTSVESEN .....	312	1	32	40	74	60	78	24	3	-	20,3	
RENOVASJON OG REINGJERING .....	4	-	-	1	-	2	1	-	-	-	0,3	
UNDERVISNING OG FORSKINGSVERKSEMD ...	87	-	-	5	29	27	18	7	1	-	5,7	
HELSE- OG ANDRE SOSIALTENESTER .....	174	13	32	16	42	31	18	17	4	1	11,3	
KULTURELL T.YTING, UNDERH. OG SPORT ..	5	-	-	-	2	1	1	1	-	-	0,3	
PERSONLEG TENESTEYTING .....	72	10	17	8	15	6	7	4	3	2	4,7	
UOPPGITT NÆRING .....	15	1	2	4	1	-	2	3	-	2	1,0	

TABELL 7. YRKESAKTIVE 16 ÅR OG OVER, ETTER KJØNN, ARBEIDSTID OG NERING/YRKESFELT. 1/11 79 - 31/10 80

	MENN						KVINNER				
	I ALT	100- 500- 1 000 UOPP- 499 999 TIMAR TIMAR OG OVER TID				GITT ARB.- TID	I ALT	100- 500- 1 000 499 999 TIMAR TIMAR OG OVER TID			UOPP- GITT ARB.- TID
		I ALT	100- 499 TIMAR	500- 999 TIMAR	1 000 OG OVER TID			I ALT	100- 499 TIMAR	500- 999 TIMAR	
I ALT .....	1539	914	100	64	693	57	625	171	107	305	42
<b>NERING</b>											
JORDBRUK .....	156	105	25	15	53	12	51	18	8	16	9
SKOGBRUK .....	26	26	4	3	18	1	-	-	-	-	-
FISKE OG FANGST .....	-	-	-	-	-	-	-	-	-	-	-
BERGVERKSDRIFT .....	13	13	2	2	9	-	-	-	-	-	-
INDUSTRI I ALT .....	129	110	12	10	79	9	19	8	4	7	-
PRODUKSJON AV NÆRINGSMIDDEL, DRIKKEVARER OG TOBAKKSVARER .....	16	7	3	-	3	1	9	4	4	1	-
PRODUKSJON AV TEKSTILVARER, KLEDEVARER, LER OG LERVARER .....	4	3	-	-	3	-	1	:	:	:	:
PRODUKSJON AV TREVARER .....	23	21	4	1	14	2	2	:	:	:	:
TREFØDELING, GRAFISK PRODUKSJON OG FORLAGSVERKSEMD .....	8	7	2	2	3	-	1	:	:	:	:
PROD. AV KJEMISKE PROD., MINERAL- OLJE-, KOL-, GUMMI- OG PLASTPROD.	3	3	:	:	:	:	-	-	-	-	-
PRODUKSJON AV MINERALSKE PRODUKT.	4	4	-	-	3	1	-	-	-	-	-
PRODUKSJON AV METALL .....	12	11	1	3	6	1	1	:	:	:	:
PRODUKSJON AV VERKSTADPRODUKT ...	57	52	2	2	44	4	5	1	-	4	-
INDUSTRIPRODUKSJON ELLES .....	2	2	:	:	:	:	-	-	-	-	-
KRAFT- OG VASSFORSYNING .....	18	18	1	-	16	1	-	-	-	-	-
BYGGJE- OG ANLEGGVERKSEMD .....	141	136	14	14	101	7	5	2	-	3	-
VAREHANDEL .....	164	67	15	2	48	2	97	26	23	46	2
HOTELL- OG RESTAURANTDRIFT .....	86	15	2	3	10	-	71	22	10	35	4
LANDTRANSPORT .....	38	34	6	-	26	2	4	1	-	3	-
SJØTRANSPORT .....	21	18	-	1	12	5	3	-	-	3	-
TRANSPORT ELLES, LAGRING, POST OG TELEKOMMUNIKASJONAR .....	45	10	1	-	9	-	35	9	2	19	5
BANK- OG FINANSIERINGSVERKSEMD .....	16	6	-	1	4	1	10	2	-	8	-
FORSIKRINGSVERKSEMD, EIGEDOMSDRIFT OG FORRETN.MESS. TENESTEYTING .....	17	10	-	1	8	1	7	2	1	4	-
OFFENTLEG ADM., FORSVAR, POLITI OG RETTSVESEN .....	312	221	8	5	200	8	91	14	17	54	6
RENOVASJON OG REINGJERING .....	4	1	:	:	:	:	3	1	-	1	1
UNDERVISNING OG FORSKINGSVERKSEMD .	87	37	-	3	31	3	50	13	13	22	2
HELSE- OG ANDRE SOSIALTENESTER ....	174	31	3	2	24	2	143	42	18	72	11
KULTURELL T.YTING, UNDERHALDNING OG SPORT .....	5	1	:	:	:	:	4	1	3	-	-
PERSONLEG TENESTEYTING .....	72	43	4	2	34	3	29	10	7	10	2
UOPPGITT NERING .....	15	12	3	-	9	-	3	-	1	2	-
<b>YRKESFELT</b>											
TEKNISK, VITSKAPELEG, HUMANISTISK OG KUNSTNARLEG ARBEID .....	229	85	2	8	72	3	144	28	32	77	7
ADMINISTRASJONS- OG FORVALTNINGS- ARBEID, BEDRIFTS- OG ORGANISASJONS- LEIING I ALT .....	49	39	-	2	36	1	10	2	1	7	-
OFFENTLEG ADMINISTRASJON OG FORVALTNINGSARBEID .....	10	8	-	-	8	-	2	:	:	:	:
BEDRIFTS- OG ORGANISASJONSLEIING	39	31	-	2	28	1	8	:	:	:	:
KONTORARBEID .....	87	16	2	1	11	2	71	15	11	45	-
HANDELSARBEID .....	126	41	10	2	29	-	85	27	21	34	3
JORDBRUKS-, SKOGBRUKS- OG FISKEARBEID .....	151	123	26	18	70	9	28	11	6	9	2
GRUVE- OG SPRENGINGSARBEID M.M. ...	19	19	3	4	12	-	-	-	-	-	-
TRANSPORT OG KOMMUNIKASJONSARBEID .	104	72	11	3	51	7	32	7	1	21	3
INDUSTRI-, BYGGJE- OG ANLEGG- ARBEID I ALT .....	311	303	31	15	246	11	8	-	2	5	1
JERN- OG METALLVAREARBEID .....	79	79	7	2	65	5	-	-	-	-	-
ELEKTROARBEID .....	32	32	4	-	28	-	-	-	-	-	-
TREARBEID .....	53	53	10	6	35	2	-	-	-	-	-
NÆRINGSMIDDELARBEID .....	6	5	2	-	3	-	1	:	:	:	:
MASKIN- OG MOTORDRIFT .....	22	22	1	1	19	1	-	-	-	-	-
LASTE-, LØSSE- OG LAGERARBEID ...	32	29	3	-	25	1	3	:	:	:	:
INDUSTRI-, BYGGJE- OG ANLEGGARBEID ELLES .....	87	83	4	6	71	2	4	-	-	4	-
SERVICEARBEID .....	240	41	6	4	29	2	199	73	26	87	13
MILITÆRT ARBEID, UOPPGITT ELLER IKKJE IDENTIFISERT YRKE .....	223	175	9	7	137	22	48	8	7	20	13

TABELL 8. YRKESAKTIVE 16 ÅR OG OVER I ARBEID I VEKA 25/10 - 31/10 1980, ETTER KJØNN, ARBEIDSTID I VEKA

	OG NÆRING/YRKESFELT										
	I ALT	MENN					KVINNER				
		I ALT	1-19 TIMAR	20-29 TIMAR	30 TIMAR OG OVER	UOPP- GITT	I ALT	1-19 TIMAR	20-29 TIMAR	30 TIMAR OG OVER	UOPP- GITT
I ALT .....	1225	752	50	33	639	30	473	139	108	202	24
<b>NÆRING</b>											
JORDBRUK .....	95	69	13	4	50	2	26	7	3	13	3
SKOGBRUK .....	20	20	2	2	16	-	-	-	-	-	-
FISKE OG FANGST .....	-	-	-	-	-	-	-	-	-	-	-
BERGVERKSDRIFT .....	9	9	-	1	8	-	-	-	-	-	-
INDUSTRI I ALT .....	105	91	6	1	78	6	14	5	3	5	1
PRODUKSJON AV NÆRINGSMIDDEL, ØRIKKEVARER OG TOBAKKSVARER .....	9	4	-	-	4	-	5	2	1	1	1
PRODUKSJON AV TEKSTILVARER, KLEDEVARER, LER OG LERVARER .....	4	3	-	-	3	-	1	:	:	:	:
PRODUKSJON AV TREVARER .....	18	16	2	-	11	3	2	:	:	:	:
TREFØRDLING, GRAFISK PRODUKSJON OG FORLAGSVERKSEMD .....	7	6	2	1	3	-	1	:	:	:	:
PROD. AV KJEMISKE PROD., MINERAL- ØLJE-, KOL-, GUMMI- OG PLASTPROD.	2	2	:	:	:	:	-	-	-	-	-
PRODUKSJON AV MINERALSKE PRODUKT.	4	4	-	-	3	1	-	-	-	-	-
PRODUKSJON AV METALL .....	8	8	-	-	8	-	-	-	-	-	-
PRODUKSJON AV VERKSTADPRODUKT ...	52	47	2	-	43	2	5	1	1	3	-
INDUSTRIPRODUKSJON ELLES .....	1	1	:	:	:	:	-	-	-	-	-
KRAFT- OG VASSFORSYNING .....	14	14	-	-	13	1	-	-	-	-	-
BYGGJE- OG ANLEGGSVERKSEMD .....	115	111	6	2	97	6	4	1	-	3	-
VAREHANDEL .....	132	50	7	-	42	1	82	27	28	26	1
HOTELL- OG RESTAURANTDRIFT .....	61	11	1	2	7	1	50	16	9	24	1
LANDTRANSPORT .....	33	30	3	-	25	2	3	-	1	2	-
SJØTRANSPORT .....	11	10	-	-	8	2	1	:	:	:	:
TRANSPORT ELLES, LAGRING, POST OG TELEKOMMUNIKASJONAR .....	34	9	-	1	8	-	25	5	7	11	2
BANK- OG FINANSIERINGSVERKSEMD ...	14	6	1	1	4	-	8	1	-	6	1
FORSIKRINGSVERKSEMD, EIGEDOMSDRIFT OG FORRETN.MESS. TENESTEYTING .....	11	6	-	-	6	-	5	-	3	2	-
OFFENTLEG ADM., FORSVAR, POLITI OG RETTSVESEN .....	280	204	5	4	186	9	76	11	13	49	3
REFNOVASJON OG REINGJERING .....	2	1	:	:	:	:	1	:	:	:	:
UNDERVISNING OG FORSKINGSVERKSEMD .	82	36	-	14	22	-	46	20	17	8	1
HELSE- OG ANDRE SOSIALTENESTER ...	130	29	4	1	24	-	101	31	18	44	8
KULTURELL T.YTING, UNDERHALDNING OG SPORT .....	5	1	:	:	:	:	4	4	-	-	-
PERSONLEG TENESTEYTING .....	61	36	1	-	35	-	25	11	5	7	2
UOPPGITT NÆRING .....	11	9	1	-	8	-	2	:	:	:	:
<b>YRKESFELT</b>											
TEKNISK, VITSKAPELEG, HUMANISTISK OG KUNSTNARLEG ARBEID .....	191	80	4	16	60	-	111	30	23	51	7
ADMINISTRASJONS- OG FORVALTNINGS- ARBEID, BEDRIFTS- OG ORGANISASJONS- LEIING I ALT .....	45	38	2	1	34	1	7	1	1	5	-
OFFENTLEG ADMINISTRASJONS- OG FORVALTNINGSARBEID .....	10	8	1	-	7	-	2	:	:	:	:
BEDRIFTS- OG ORGANISASJONSLEIING	35	30	1	1	27	1	5	:	:	:	:
KONTORARBEID .....	76	15	1	2	12	-	61	17	11	32	1
HANDELSARBEID .....	97	33	7	-	25	1	64	21	21	20	2
JORDBRUKS-, SKOGBRUKS- OG FISKEARBEID .....	100	85	13	6	64	2	15	4	1	8	2
GRUVE- OG SPRENGINGSARBEID M.M. ...	15	15	1	1	13	-	-	-	-	-	-
TRANSPORT OG KOMMUNIKASJONSARBEID .	78	55	4	1	46	4	23	3	7	12	1
INDUSTRI-, BYGGJE- OG ANLEGG- ARBEID I ALT .....	268	261	8	2	238	13	7	-	-	6	1
JERN- OG METALLVAREARBEID .....	69	69	1	-	65	3	-	-	-	-	-
ELEKTROARBEID .....	30	30	2	-	27	1	-	-	-	-	-
TREARBEID .....	45	45	4	1	33	7	-	-	-	-	-
NÆRINGSMIDDELARBEID .....	3	3	-	-	3	-	-	-	-	-	-
MASKIN- OG MOTORDRIFT .....	18	18	-	-	18	-	-	-	-	-	-
LASTE-, LOSSE- OG LAGERARBEID ...	28	25	-	-	25	-	3	-	-	3	-
INDUSTRI-, BYGGJE- OG ANLEGG SARBEID ELLES .....	75	71	1	1	67	2	4	-	-	3	1
SERVICEARBEID .....	191	35	6	3	25	1	156	58	33	57	8
MILITÆRT ARBEID, UOPPGITT ELLER IKKJE IDENTIFISERT YRKE .....	164	135	4	1	122	8	29	5	11	11	2



TABELL 9. YRKESAKTIVE 16 ÅR OG OVER MED FAST OPPMØTEPÅSS PÅ ARBEID I VEKA 25/10 - 31/10 1980, ETTER

## TALET PÅ ARBEIDSREISER, REISETID OG YRKESFELT/OPPMØTEPÅSS

	I ALT	REIESTE 1 GONG			REIESTE 2-3 GONGER			REIESTE 4 GONGER ELLER FLEIRE			UOPP- GITT TAL PÅ REISER	
		REIESTE IKKJE	REISE- TID UNDER 45 MIN	REISE- TID 45 MIN OG OVER	UOPP- GITT	REISE- TID UNDER 45 MIN	REISE- TID 45 MIN OG OVER	UOPP- GITT	REISE- TID UNDER 45 MIN	REISE- TID 45 MIN OG OVER		UOPP- GITT
I ALT .....	1119	39	43	46	3	111	9	3	626	52	7	180
<b>YRKESFELT</b>												
TEKN., VITSK., HUMANIS- TISK OG KUNSTNARLEG ARBEID	177	6	4	3	-	26	1	-	104	7	1	25
OFFENTLEG ADMINISTRA- SJONS- OG FORVALTN.ARBEID.	9	-	-	-	-	1	-	-	8	-	-	-
BEDRIFTS- OG ORGANISA- SJONSLEIING .....	32	1	-	1	-	4	-	-	19	1	-	6
KONTORARBEID .....	75	2	4	3	-	15	-	-	42	4	-	5
HANDELSARBEID .....	94	1	9	2	2	24	1	-	40	3	-	12
JØRDBRUKS-, SKOGBRUKS- OG FISKEARBEID .....	82	1	3	1	-	5	1	1	29	-	4	37
GRUVE- OG SPRENGINGS- ARBEID M.M. ....	14	-	-	4	-	-	1	-	6	2	-	1
TRANSPORT OG KOMMUNIKA- SJØNSARBEID .....	66	3	1	3	-	3	-	-	40	1	1	14
INDUSTRI-, BYGGJE- OG ANLEGG SARBEID I ALT .....	243	11	1	19	-	7	3	-	148	24	-	30
JERN- OG METALLV.ARBEID	64	3	1	3	-	1	-	-	42	5	-	9
ELEKTROARBEID .....	29	1	-	-	-	2	1	-	17	2	-	6
TREARBEID .....	38	1	-	4	-	3	-	-	20	4	-	6
NÆRINGSMIDDELARBEID .....	3	-	-	-	-	-	-	-	3	-	-	-
MASKIN- OG MOTORDRIFT ..	13	-	-	2	-	-	1	-	6	4	-	-
LASTE-, LOSSE- OG LAGERARBEID .....	28	-	-	-	-	-	-	-	24	3	-	1
INDUSTRI-, BYGGJE- OG ANLEGG SARBEID ELLES .....	68	6	-	10	-	1	1	-	36	6	-	8
SERVICEARBEID .....	176	8	18	2	1	22	1	-	94	7	1	22
MILITÆRT ARBEID OG UOPPGITT YRKESOMRÅDE .....	151	6	3	8	-	4	1	2	96	3	-	23
<b>OPPMØTEPÅSS OG KJØNN</b>												
INNAN HEIMSTADFYLKET .....	966	24	41	19	3	108	4	3	610	29	6	119
MENN .....	551	14	12	18	2	21	3	1	386	22	3	69
KVINNER .....	415	10	29	1	1	87	1	2	224	7	3	50
I HEIMSTADKOMMUNEN .....	881	12	39	5	2	102	2	3	575	22	6	113
MENN .....	494	7	12	4	1	20	2	1	362	16	3	66
KVINNER .....	387	5	27	1	1	82	-	2	213	6	3	47
0938 BYGLAND .....	48	3	1	-	-	3	1	-	28	6	-	6
MENN .....	27	-	-	-	-	1	-	-	18	5	-	3
KVINNER .....	21	3	1	-	-	2	1	-	10	1	-	3
0941 BYKLE .....	20	5	-	13	1	-	1	-	-	-	-	-
MENN .....	20	5	-	13	1	-	1	-	-	-	-	-
KVINNER .....	-	-	-	-	-	-	-	-	-	-	-	-
0935 IVELAND .....	9	1	1	-	-	3	-	-	4	-	-	-
MENN .....	5	1	-	-	-	-	-	-	4	-	-	-
KVINNER .....	4	-	1	-	-	3	-	-	-	-	-	-
0904 GRIMSTAD .....	2	2	-	-	-	-	-	-	-	-	-	-
MENN .....	-	-	-	-	-	-	-	-	-	-	-	-
KVINNER .....	2	2	-	-	-	-	-	-	-	-	-	-
0919 FROLAND .....	2	-	-	1	-	-	-	-	1	-	-	-
MENN .....	2	-	-	1	-	-	-	-	1	-	-	-
KVINNER .....	-	-	-	-	-	-	-	-	-	-	-	-
0928 BIRKENES .....	2	-	-	-	-	-	-	-	2	-	-	-
MENN .....	1	-	-	-	-	-	-	-	1	-	-	-
KVINNER .....	1	-	-	-	-	-	-	-	1	-	-	-
ANDRE KOMMUNAR I FYLKET.	2	1	-	-	-	-	-	-	-	1	-	-
MENN .....	2	1	-	-	-	-	-	-	-	1	-	-
KVINNER .....	-	-	-	-	-	-	-	-	-	-	-	-
UTANFOR FYLKET .....	75	10	-	27	-	1	5	-	7	19	1	5
MENN .....	59	8	-	20	-	-	4	-	7	16	-	4
KVINNER .....	16	2	-	7	-	1	1	-	-	3	1	1
1001 KRISTIANSDAND .....	29	-	-	7	-	-	4	-	-	16	1	1
MENN .....	22	-	-	4	-	-	3	-	-	14	-	1
KVINNER .....	7	-	-	3	-	-	1	-	-	2	1	-
0301 DSLO .....	10	2	-	7	-	-	-	-	-	-	-	1
MENN .....	7	2	-	4	-	-	-	-	-	-	-	1
KVINNER .....	3	-	-	3	-	-	-	-	-	-	-	-
1014 VENNESLA .....	9	-	-	-	-	1	1	-	4	2	-	1
MENN .....	6	-	-	-	-	-	1	-	4	1	-	-
KVINNER .....	3	-	-	-	-	1	-	-	-	1	-	1
1103 STAVANGER .....	8	3	-	5	-	-	-	-	-	-	-	-
MENN .....	8	3	-	5	-	-	-	-	-	-	-	-
KVINNER .....	-	-	-	-	-	-	-	-	-	-	-	-
ANDRE STADER UTANFOR FYLKET .....	19	5	-	8	-	-	-	-	3	1	-	2
MENN .....	16	3	-	7	-	-	-	-	3	1	-	2
KVINNER .....	3	2	-	1	-	-	-	-	-	-	-	-
UOPPGITT OPPMØTEPÅSS .....	78	5	2	-	-	2	-	-	9	4	-	56



TABELL 11. BUSTADER ETTER HUSTYPE OG TALET PÅ ROM. BUSETTE ETTER TALET PÅ ROM I BUSTADEN. 1/11 1980

TALET PÅ ROM UTANOM KJØKKEN	BUSTADER						BUSETTE	
	I ALT	I VÅNINGSHUS I TILKN. TIL GÅRSDRIFT OG I FRITTL. EINEBUSTADER	I ANDRE EINE- OG TOMANNS- BUSTADER OG SMÅHUS	I BLOKK, LEIGE- GÅRD E.L.	I ANDRE BYGG	I UOPP- GITT- HUS- TYPE	I ALT	PR. ROM
ALLE .....	1113	848	117	2	28	118	3184	0,6
1 ROM .....	27	16	4	-	6	1	45	1,7
MED KJØKKEN								
6 KVM OG OVER .....	7	6	-	-	1	-	15	2,1
MED KJØKKEN								
UNDER 6 KVM .....	6	5	1	-	-	-	9	1,5
UTAN KJØKKEN .....	12	4	3	-	4	1	16	1,3
UOPPGITT .....	2	1	-	-	1	-	5	2,5
2 ROM .....	62	40	10	-	5	7	107	0,9
MED KJØKKEN								
6 KVM OG OVER .....	44	32	8	-	2	2	80	0,9
MED KJØKKEN								
UNDER 6 KVM .....	12	6	2	-	2	2	17	0,7
UTAN KJØKKEN .....	3	1	-	-	1	1	5	0,8
UOPPGITT .....	3	1	-	-	-	2	5	0,8
3 ROM .....	113	75	27	-	4	7	264	0,8
4 " .....	319	253	47	1	3	15	940	0,7
5 " .....	203	172	12	1	4	14	619	0,6
6 " .....	157	141	6	-	1	9	525	0,6
7 " .....	70	64	3	-	1	2	235	0,5
8 ROM OG OVER .....	92	73	7	-	4	8	320	0,4
UOPPGITT .....	70	14	1	-	-	55	129	-

TABELL 12. BUSTADER ETTER BYGGJEÅR FOR HUSET OG HUSTYPE/EIGE-/LEIGEFORM. BUSETTE OG ROM, ETTER BYGGJEÅR FOR HUSET. 1/11 1980

	ALLE	BYGGJEÅR FOR HUSET								
		1900 OG FØR	1901- 1920	1921- 1940	1941- 1945	1946- 1950	1951- 1960	1961- 1970	1971- 1980	UOPP- GITT
BUSTADER I ALT .....	1113	82	117	142	23	58	141	174	301	75
HUSTYPE										
I VÅNINGSHUS .....	186	47	32	36	3	11	22	13	17	5
I FRITTLIGGANDE EINEBUSTAD	662	27	68	81	7	34	64	128	242	11
I REKKJEHUS, TERR.HUS E.L..	61	-	-	-	1	2	22	18	17	1
I HORIZONTALT DELT										
TOMANNSBUSTAD .....	27	2	-	7	3	4	5	2	4	-
I ANNA BYGG UNDER 3 ETG. ..	29	1	5	4	2	3	8	2	3	1
I BLOKK, LEIGEGÅRD E.L. ....	2	-	-	-	1	-	1	-	-	-
I FORRETNINGSBYGG .....	15	1	3	3	-	2	4	-	2	-
I BYGG FOR FELLESHUSHALD ..	13	-	3	2	5	-	2	-	1	-
I UOPPGITT HUSTYPE .....	118	4	6	9	1	2	13	11	15	57
EIGE-/LEIGEFORHOLD TIL										
BUSTADEN										
EIGD I ALT .....	799	62	94	97	10	38	104	137	237	20
PRIVAT .....	773	61	92	95	10	38	101	130	227	19
GJENNOM BURETTSLAG E.L. .	26	1	2	2	-	-	3	7	10	1
LEIGD I ALT .....	173	11	10	26	11	12	30	25	41	7
VED VANLEG LEIGEKONTRAKT.	77	8	4	21	1	6	3	4	25	5
SOM TENESTEBUSTAD .....	83	1	4	4	8	6	26	20	13	1
FOR EIT AVGRENSA TIDSRØM.	9	1	2	1	1	-	-	1	3	-
PÅ ANDRE VILKÅR .....	4	1	-	-	1	-	1	-	-	1
UOPPGITT .....	141	9	13	19	2	8	7	12	23	48
BUSETTE I ALT .....	3184	195	295	364	49	155	382	566	1024	154
BUSETTE PR. BUSTAD .....	2,9	2,4	2,5	2,6	2,1	2,7	2,7	3,3	3,4	2,1
ROM I ALT .....	4996	410	567	623	95	272	665	820	1411	134
ROM PR. BUSTAD .....	4,8	5,1	5,0	4,6	4,1	4,8	4,8	4,7	4,8	4,8
BUSETTE PR. ROM .....	0,6	0,5	0,5	0,6	0,5	0,6	0,6	0,7	0,7	0,6

**TABELL 13. BUSTADER ETTER VIKTIGASTE KJELDE TIL OPPVARMING OG BYGGJEÅR/INSTALLASJON AV PIPE. BUSETTE ETTER BUSTADENS VIKTIGASTE KJELDE TIL OPPVARMING. 1/11 1980**

	EI KJELDE VIKTIGAST						TO ELLER FLEIRE LIKEVERDIGE KJELDER					UOPP- GITT KJELDE TIL OPP- VAR- MING
	ALLE	SEN- TRAL- VARME	ELEK- TRISKE OMNAR E. L.	OMNAR FOR FLY- TANDE BRENSSEL	OMNAR FOR FAST BRENSSEL	ALLE	EL. OMNAR OG OMNAR FOR FAST BRENSSEL	EL. OMNAR OG OMNAR FOR FLY- TANDE BRENSSEL	OMNAR FOR FAST OG FLY- TANDE BRENSSEL	EL. OMNAR OG OMNAR FOR FAST OG FLY- TANDE BRENSSEL		
BUSTADER I ALT .....	1113	745	32	148	199	366	288	127	55	59	47	80
<b>BYGGJEÅR</b>												
1900 OG FØR .....	82	66	-	4	9	53	13	9	-	1	3	3
1901 - 1920 .....	117	85	2	10	19	54	27	10	7	8	2	5
1921 - 1940 .....	142	103	3	17	13	70	33	15	3	10	5	6
1941 - 1945 .....	23	16	8	1	2	5	6	2	2	1	1	1
1946 - 1950 .....	58	41	1	6	9	25	17	7	1	7	2	-
1951 - 1960 .....	141	92	2	21	29	40	45	19	8	13	5	4
1961 - 1970 .....	174	105	5	21	48	31	62	22	14	10	16	7
1971 - 1980 .....	301	218	9	63	68	78	79	41	17	9	12	4
UOPPGITT .....	75	19	2	5	2	10	6	2	3	-	1	50
<b>PIPE</b>												
MED PIPE .....	1037	728	24	139	199	366	288	127	55	59	47	21
UTAN PIPE .....	15	13	6	7	-	-	-	-	-	-	-	2
UOPPGITT .....	61	4	2	2	-	-	-	-	-	-	-	57
BUSETTE I ALT .....	3184	2179	81	405	629	1064	838	369	163	167	139	167
BUSETTE PR. BUSTAD	2,9	2,9	2,5	2,7	3,2	2,9	2,9	2,9	3,0	2,8	3,0	2,1
ROM I ALT .....	4996	3512	146	627	927	1813	1364	598	248	289	230	120
ROM PR. BUSTAD	4,8	4,8	4,6	4,3	4,7	5,1	4,8	4,7	4,6	4,9	4,9	4,6
BUSETTE PR. ROM	0,6	0,6	0,6	0,6	0,7	0,6	0,6	0,6	0,7	0,6	0,6	0,6

**TABELL 14. BUSTADER ETTER SANITÆRUTSTYR OG TALET PÅ ROM. BUSETTE ETTER BUSTADENS SANITÆRUTSTYR. 1/11 1980**

TALET PÅ ROM UTANOM KJØKKEN	MED BAD						UTAN BAD					
	ALLE	ALLE	WC I BU- STADEN	WC UTANFOR BU- STADEN	ANNA DO	UOPP- GITT DO	ALLE	WC I BU- STADEN	WC UTANFOR BU- STADEN	ANNA DO	UOPP- GITT DO	UOPP- GITT OM BAD
BUSTADER I ALT .....	1113	931	895	3	12	21	99	11	12	72	4	83
1 ROM .....	27	17	15	-	-	2	9	-	5	4	-	1
MED KJØKKEN												
6 KVM OG OVER	7	5	5	-	-	-	2	-	1	1	-	-
MED KJØKKEN												
UNDER 6 KVM	6	5	5	-	-	-	-	-	-	-	-	1
UTAN KJØKKEN	12	5	5	-	-	-	7	-	4	3	-	-
UOPPGITT	2	2	-	-	-	2	-	-	-	-	-	-
2 ROM .....	62	40	38	1	-	1	20	3	4	12	1	2
MED KJØKKEN												
6 KVM OG OVER	44	28	27	1	-	-	15	1	3	10	1	1
MED KJØKKEN												
UNDER 6 KVM	12	9	9	-	-	-	2	2	-	-	-	1
UTAN KJØKKEN	3	1	1	-	-	-	2	-	1	1	-	-
UOPPGITT	3	2	1	-	-	1	1	-	-	1	-	-
3 ROM .....	113	92	88	1	1	2	19	4	2	12	1	2
4 " .....	319	289	282	1	4	2	21	1	1	18	1	9
5 " .....	203	188	181	-	3	4	12	2	-	10	-	3
6 " .....	157	141	137	-	1	3	9	1	-	8	-	7
7 " .....	70	63	60	-	1	2	3	-	-	3	-	4
8 ROM OG OVER	92	86	84	-	2	-	2	-	-	2	-	4
UOPPGITT	70	15	10	-	-	5	4	-	-	3	1	51
BUSETTE I ALT .....	3184	2819	2728	11	27	53	198	18	22	151	7	167
BUSETTE PR. BUSTAD	2,9	3,0	3,0	3,7	2,3	2,5	2,0	1,6	1,8	2,1	1,8	2,0
BUSETTE PR. ROM	0,6	0,6	0,6	1,2	0,4	0,5	0,6	0,5	1,0	0,5	0,7	0,5
ROM PR. BUSTAD	4,8	4,9	4,9	3,0	5,3	4,4	3,6	3,5	1,9	3,9	3,0	5,2

TABELL 15. BUSTADER, ROM OG BUSETTE, ETTER HUSTYPE. 1/11 1980

	ALLE	VÅ- NING- HUS I TILKN. GARDS- DRIFT	FRITT- LIGG- EINE- BUSTAD	REKKJEHUS, TERRASSEHUS, HUS I KJEDE, VERTIKALT DELT TOMANNS- BUSTAD	HORI- SON- TALT DELT TO- MANNS- BUSTAD	ANNA BUSTADBYGG MED FÆRRE ENN 3 ETASJAR	BLOKK, LEIGEGÅRD ELLER ANNA BUSTADBYGG MED 3 ETASJAR EL. FLEIRE	FOR- RET- NING- BYGG M.M.	BYGG FOR FEL- LES- HUS- TYPE HALD	UOPP- GITT HUS- TYPE
BUSTADER I ALT ...	1113	186	662	61	27	29	2	15	13	118
BUSETTE I ALT ....	3184	548	2011	169	75	63	:	34	22	259
BUSETTE PR. BUSTAD	2,9	2,9	3,0	2,8	2,8	2,2	:	2,3	1,7	2,2
ROM I ALT .....	4996	1018	3090	241	127	102	9	65	43	302
ROM PR. BUSTAD ...	4,8	5,6	4,7	4,0	4,7	3,6	4,5	4,3	3,3	4,8
BUSETTE PR. ROM ..	0,6	0,5	0,6	0,7	0,6	0,6	:	0,5	0,5	0,5

TABELL 16. BUSTADER ETTER EIGE-/LEIGEFORM OG AREAL. BUSETTE ETTER EIGE-/LEIGEFORHOLD TIL BUSTADEN. 1/11 1980

AREAL	ALLE	BUSTADEN BLIR EIGD			BUSTADEN BLIR LEIGD					UOPPGITT EIGE-/ LEIGE- FORM
		ALLE PRIVAT	GJENNOM BURETTS- LAG E.L.	ALLE	VED VANLEG LEIGE- KONTRAKT	SOM TENESTE- BUSTAD	FOR EIT AVGRENSA TIDSROM	PÅ ANDRE VILKÅR		
BUSTADER I ALT ...	1113	799	773	26	173	77	83	9	4	141
UNDER 30 KVM ...	30	4	4	-	21	10	11	-	-	5
30- 39 KVM ....	16	3	3	-	10	9	1	-	-	3
40- 49 " ....	22	8	8	-	8	6	1	-	1	6
50- 59 " ....	48	32	32	-	11	7	3	1	-	5
60- 79 " ....	141	103	99	4	25	12	11	1	1	13
80- 99 " ....	368	277	264	13	62	21	39	2	-	29
100-129 " ....	259	225	220	5	19	6	9	2	2	15
130 KVM OG OVER.	146	126	122	4	10	3	6	1	-	10
UOPPGITT AREAL .	83	21	21	-	7	3	2	2	-	55
BUSETTE I ALT ....	3184	2433	2363	70	448	182	235	24	7	303
BUSETTE PR. BUSTAD	2,9	3,0	3,1	2,7	2,6	2,4	2,8	2,7	1,8	2,1
ROM I ALT .....	4996	4051	3914	138	587	232	299	38	19	358
ROM PR. BUSTAD ...	4,8	5,1	5,1	5,3	3,4	3,1	3,6	4,2	4,8	4,3
BUSETTE PR. ROM ..	0,6	0,6	0,6	0,5	0,8	0,8	0,8	0,6	0,4	0,6

TABELL 17. BUSTADER, BUSETTE OG ROM, ETTER BUSETTE PR. ROM I BUSTADEN. 1/11 1980

	ALLE	BUSETTE PR. ROM UTANOM KJØKKEN									
		UNDER 0,25	0,25- 0,49	0,50- 0,74	0,75- 0,99	1,00- 1,24	1,25- 1,49	1,50- 1,74	1,75- 1,99	2,00 OG OVER	UOPP- GITT
BUSTADER I ALT .....	1113	75	246	320	150	168	48	19	2	15	70
BUSETTE I ALT .....	3184	90	473	891	586	626	226	89	14	60	129
BUSETTE PR. BUSTAD ....	2,9	1,2	1,9	2,8	3,9	3,7	4,7	4,7	7,0	4,0	1,8
ROM I ALT .....	4996	508	1328	1539	737	620	176	57	8	24	-
ROM PR. BUSTAD .....	4,8	6,8	5,4	4,8	4,9	3,7	3,7	3,0	4,0	1,6	-

TABELL 18. BUSTADER ETTER TALET PÅ ROM OG TALET PÅ BUSETTE. 1/11 1980

TALET PÅ BUSETTE	I ALT	TALET PÅ ROM								8 OG OVER	UOPP- GITT
		1	2	3	4	5	6	7			
I ALT .....	1113	27	62	113	319	203	157	70	92	70	
1 .....	238	19	36	36	49	19	20	9	12	38	
2 .....	284	3	14	35	89	66	30	14	15	18	
3 .....	197	-	6	17	62	40	30	12	24	6	
4 .....	239	5	5	18	82	50	39	21	15	4	
5 .....	114	-	1	7	28	22	30	7	16	3	
6 .....	31	-	-	-	6	4	7	6	7	1	
7 .....	8	-	-	-	2	2	1	1	2	-	
8 .....	-	-	-	-	-	-	-	-	-	-	
9 .....	1	-	-	-	1	-	-	-	-	-	
10 OG OVER .....	1	-	-	-	-	-	-	-	1	-	

TABELL 19. FAMILIAR OG PERSONAR, ETTER FAMILIETYPE, HUSHALDSTYPE OG TALET PÅ FAMILIAR I HUSHALDET/  
YRKESAKTIVITET I FAMILIEN. 1/11 1980

	I ALT		FAMI- LIAR MED EIN PER- SON	FAMILIAR MED TO ELLER FLEIRE PERSONAR							
	FAMI- LIAR	PER- SONAR		I ALT		EKTE- PAR UTAN UGIFTE BARN	EKTEPAR MED UGIFTE BARN		MOR ELLER FAR MED UGIFTE BARN		FAM- MED UOPP- GITT TYPE
				FAMI- LIAR	PER- SONAR		FAMI- LIAR	PER- SONAR	FAMI- LIAR	PER- SONAR	
I ALT .....	1292	3246	438	854	2808	237	525	2101	87	219	5
I PRIVATHUSHALD I ALT .....	1235	3184	384	851	2800	235	524	2097	87	219	5
TALET PÅ FAMILIAR I HUS- HALDET											
1 FAMILIE .....	1003	2795	238	765	2557	205	491	1971	67	171	2
2 FAMILIAR .....	196	342	116	80	226	28	31	117	18	44	3
3 " .....	36	47	30	6	17	2	2	9	2	4	-
4 FAMILIAR OG OVER .....	-	-	-	-	-	-	-	-	-	-	-
YRKESAKTIVITET I FAMILIEN											
FAMILIE UTAN YRKESAKTIVE ..	320	442	218	102	224	76	11	39	13	27	2
FAMILIE MED 1 YRKESAKTIV ..	460	1109	166	294	943	77	170	674	44	107	3
AV DETTE											
UNDER 1 000 ARB.TIMAR ..	128	258	51	77	207	40	25	95	11	30	1
1 000 ARB.TIMAR OG OVER	332	851	115	217	736	37	145	579	33	77	2
FAMILIE MED 2 YRKESAKTIVE	333	1105	-	333	1105	82	229	885	22	56	-
AV DETTE											
INGEN MED MINST											
1 000 ARB.TIMAR .....	30	82	-	30	82	16	10	40	4	10	-
EIN MED MINST											
1 000 ARB.TIMAR .....	165	580	-	165	580	28	129	504	8	20	-
BEGGE MED MINST											
1 000 ARB.TIMAR .....	138	443	-	138	443	38	90	341	10	26	-
FAMILIE MED 3 YRKESAKTIVE	82	327	-	82	327	-	75	302	7	25	-
AV DETTE											
INGEN MED MINST											
1 000 ARB.TIMAR .....	4	19	-	4	19	-	2	11	2	8	-
EIN MED MINST											
1 000 ARB.TIMAR .....	36	145	-	36	145	-	35	141	1	4	-
TO MED MINST											
1 000 ARB.TIMAR .....	33	129	-	33	129	-	30	119	3	10	-
ALLE MED MINST											
1 000 ARB.TIMAR .....	9	34	-	9	34	-	8	31	1	3	-
FAMILIE MED 4 YRKESAKTIVE OG OVER .....	40	201	-	40	201	-	39	197	1	4	-
I FELLESHUSHALD .....	56	58	54	2	4	2	-	-	-	-	-
I UOPPGITT HUSHALDSTYPE .....	1	4	-	1	4	-	1	4	-	-	-

TABELL 20. FAMILIAR OG PERSONAR I PRIVATHUSHALD, ETTER FAMILIETYPE OG EIGE-/LEIGEFORHOLD TIL BUSTADEN/TALET PÅ ROM I BUSTADEN. 1/11 1980

	I ALT		FAMILIAR MED EIN PERSON	FAMILIAR MED TO ELLER FLEIRE PERSONAR							
	FAMILIAR	PERSONAR		I ALT		EKTEPAR UTAN UGIFTE BARN	EKTEPAR MED UGIFTE BARN		MOR ELLER FAR MED UGIFTE BARN		FAM. MED UOPPGITT FAM.-TYPE
				FAMILIAR	PERSONAR		FAMILIAR	PERSONAR	FAMILIAR	PERSONAR	
I ALT .....	1235	3184	384	851	2800	235	524	2097	87	219	5
EIGE-/LEIGEFORHOLD TIL BUSTADEN											
EIGD I ALT .....	897	2433	237	660	2196	186	413	1664	58	151	3
PRIVAT .....	868	2363	226	642	2137	182	401	1622	57	146	2
GJENNOM BURETTSLAG E.L. ....	29	70	11	18	59	4	12	42	1	5	1
LEIGD I ALT .....	189	448	81	108	367	13	76	295	19	46	-
VED VANLEG LEIGEKONTRAKT .	87	182	46	41	136	5	23	94	13	32	-
SOM TENESTEBUSTAD .....	87	235	27	60	208	6	49	184	5	12	-
FOR EIT AVGRENSA TIDSRØM .	9	24	3	6	21	1	4	17	1	2	-
PÅ ANDRE VILKÅR .....	6	7	5	1	2	1	-	-	-	-	-
UOPPGITT .....	149	303	66	83	237	36	35	138	10	22	2
TALET PÅ ROM I BUSTADEN											
UTANOM KJØKKEN											
1 ROM .....	28	45	20	8	25	1	4	16	3	7	-
MED KJØKKEN											
6 KVM OG OVER .....	8	15	4	4	11	1	1	4	2	5	-
MED KJØKKEN											
UNDER 6 KVM .....	6	9	5	1	4	-	1	4	-	-	-
UTAN KJØKKEN .....	12	16	10	2	6	-	1	4	1	2	-
UOPPGITT .....	2	5	1	1	4	-	1	4	-	-	-
2 ROM .....	70	107	49	21	58	8	9	33	4	9	-
MED KJØKKEN											
6 KVM OG OVER .....	50	80	34	16	46	7	7	27	2	5	-
MED KJØKKEN											
UNDER 6 KVM .....	12	17	9	3	8	-	2	6	1	2	-
UTAN KJØKKEN .....	5	5	5	-	-	-	-	-	-	-	-
UOPPGITT .....	3	5	1	2	4	1	-	-	1	2	-
3 ROM .....	124	264	50	74	214	30	33	125	11	29	-
4 " .....	351	940	87	264	853	76	163	643	24	56	1
5 " .....	224	619	48	176	571	53	101	407	21	55	1
6 " .....	177	525	39	138	486	29	100	403	8	21	1
7 " .....	79	235	19	60	216	10	43	176	7	20	-
8 ROM OG OVER .....	110	320	31	79	289	14	58	243	7	18	-
UOPPGITT .....	72	129	41	31	88	14	13	51	2	4	2

TABELL 21. TALET PÅ PRIVATHUSHALD MED UTVALDE KJENNETEIKN FOR BUSTADSTANDARD, OG DISPONERING AV PERSONBIL. BUSETTE I SLIKE HUSHALD, ETTER ALDER. 1/11 1980

	ALLE	MC I BUSTADEN	BAD I BUSTADEN	TELEFON I BUSTADEN	BRENSEL-OMN I BUSTADEN	BUSTAD-EN BYGD ETTER 1945	HUSHALD-ET EIG BUSTADEN	KJØKKEN 6 KVM OG OVER I BUSTADEN	HUSHALD-ET DISPONERER BIL
PRIVATHUSHALD .....	1113	935	931	672	1026	674	799	948	764
BUSETTE .....	3184	2815	2819	1952	3027	2127	2433	2840	2538
0-19 ÅR .....	1002	938	943	579	978	776	779	920	899
20-39 " .....	874	785	794	441	821	650	595	786	760
40-59 " .....	642	571	572	438	612	413	544	580	534
60-69 " .....	347	289	288	254	326	174	286	295	218
70-79 " .....	221	168	160	171	198	84	163	182	101
80 ÅR OG OVER .....	98	64	62	69	92	30	66	77	26
BUSETTE PR. BUSTAD .....	2,9	3,0	3,0	2,9	3,0	3,2	3,0	3,0	3,3
ROM PR. BUSTAD .....	4,8	4,9	4,9	5,1	4,9	4,8	5,1	4,9	5,0
BUSETTE PR. ROM .....	0,6	0,6	0,6	0,6	0,6	0,7	0,6	0,6	0,7
HUSHALD DER FØREKOMST AV KJENNETEIKNET IKKJE ER OPPGITT .....	-	77	83	78	51	75	141	103	112

TABELL 22. FOLKEMENGDEN ETTER ALDER, KJØNN OG TYPE BUSTADSTRØK/GRUNNKRINS. 1/11 1980

	I ALT	ALDER. ÅR										80 OG OVER
		0-6	7-15	16-19	20-24	25-29	30-49	50-59	60-66	67-69	70-79	
KOMMUNEN .....	3246	348	453	206	229	227	723	339	228	122	238	133
MENN .....	1633	173	221	116	120	124	373	170	111	55	118	52
KVINNER .....	1613	175	232	90	109	103	350	169	117	67	120	81
TYPE BUSTADSTRØK OG												
KJØNN												
TETTBYGDE STRØK .....	1905	197	292	151	126	135	462	213	115	50	106	58
MENN .....	940	93	145	87	65	73	223	107	60	20	45	22
KVINNER .....	965	104	147	64	61	62	239	106	55	30	61	36
3601 EVJE .....	1579	164	230	122	109	116	378	180	99	41	91	49
MENN .....	777	79	114	68	55	62	186	89	52	14	41	17
KVINNER .....	802	85	116	54	54	54	192	91	47	27	50	32
3602 DÅSNESHOEN .....	326	33	62	29	17	19	84	33	16	9	15	9
MENN .....	163	14	31	19	10	11	37	18	8	6	4	5
KVINNER .....	163	19	31	10	7	8	47	15	8	3	11	4
SPREIDTBYGDE STRØK .....	1338	150	161	55	101	92	261	126	113	72	132	75
MENN .....	691	79	76	29	54	51	150	63	51	35	73	30
KVINNER .....	647	71	85	26	47	41	111	63	62	37	59	45
UOPPGITT BUSTADSTRØK .....	3	1	-	-	2	-	-	-	-	-	-	-
GRUNNKRINS OG KJØNN												
01 EVJE .....	1776	179	243	119	137	135	389	198	127	66	124	59
MENN .....	898	90	120	62	68	81	200	97	67	24	63	26
KVINNER .....	878	89	123	57	69	54	189	101	60	42	61	33
0101 SYRTVEIT .....	56	7	6	3	1	6	12	6	7	3	4	1
MENN .....	29	3	2	2	1	3	7	3	3	1	3	1
KVINNER .....	27	4	4	1	-	3	5	3	4	2	1	-
0102 KYRKJEBYGDA .....	347	39	34	19	29	22	71	45	30	14	36	8
MENN .....	168	18	21	5	12	13	36	22	14	4	20	3
KVINNER .....	179	21	13	14	17	9	35	23	16	10	16	5
0103 EVJE SENTRUM .....	1038	95	168	84	82	88	239	116	59	24	49	34
MENN .....	519	44	81	48	46	53	116	58	35	7	18	13
KVINNER .....	519	51	87	36	36	35	123	58	24	17	31	21
0104 KLEPP .....	33	1	6	4	3	-	8	2	-	1	6	2
MENN .....	13	-	3	2	1	-	3	1	-	-	3	-
KVINNER .....	20	1	3	2	2	-	5	1	-	1	3	2
0105 ÅNELAND .....	112	12	14	2	5	4	27	11	9	7	13	8
MENN .....	60	8	5	1	2	2	16	6	2	3	8	7
KVINNER .....	52	4	9	1	3	2	11	5	7	4	5	1
0106 FLATEBYGD .....	166	18	15	7	17	13	27	15	19	14	16	5
MENN .....	94	12	8	4	6	9	19	6	11	6	11	2
KVINNER .....	72	6	7	3	11	4	8	9	8	8	5	3
0107 GAUTESTAD .....	24	7	-	-	-	2	5	3	3	3	-	1
MENN .....	15	5	-	-	-	1	3	1	2	3	-	-
KVINNER .....	9	2	-	-	-	1	2	2	1	-	-	1
02 HORNNES .....	1467	168	210	87	90	92	334	141	101	56	114	74
MENN .....	733	82	101	54	51	43	173	73	44	31	55	26
KVINNER .....	734	86	109	33	39	49	161	68	57	25	59	48
0201 BIRKELAND .....	447	67	69	30	30	34	127	32	18	9	21	10
MENN .....	226	31	37	18	17	15	66	17	5	5	12	3
KVINNER .....	221	36	32	12	13	19	61	15	13	4	9	7
0202 SENUM-MOSEID .....	51	3	5	2	3	4	5	5	9	7	7	1
MENN .....	26	2	2	2	2	2	2	2	3	4	5	-
KVINNER .....	25	1	3	-	1	2	3	3	6	3	2	1
0204 DÅSVATN .....	28	2	4	1	-	2	3	4	3	2	4	3
MENN .....	14	2	-	1	-	-	3	2	2	2	1	1
KVINNER .....	14	-	4	-	-	2	-	2	1	-	3	2
0205 KALLHOVD-ULEBERG .....	404	48	66	32	25	27	94	39	22	14	24	13
MENN .....	206	22	34	21	14	14	43	20	13	9	8	8
KVINNER .....	198	26	32	11	11	13	51	19	9	5	16	5
0206 HORNÅSEN .....	168	15	17	8	15	10	30	22	20	10	15	6
MENN .....	81	8	9	3	8	6	17	13	7	3	5	2
KVINNER .....	87	7	8	5	7	4	13	9	13	7	10	4
0207 FENNEFOSS .....	57	2	3	1	2	1	8	-	5	3	13	19
MENN .....	20	-	2	-	1	-	4	-	2	1	7	3
KVINNER .....	37	2	1	1	1	1	4	-	3	2	6	16
0208 TVEIT-HANNÅS .....	257	29	41	12	12	14	60	28	17	9	20	15
MENN .....	130	16	13	8	8	6	34	14	9	5	12	5
KVINNER .....	127	13	28	4	4	8	26	14	8	4	8	10
0209 BJØRNDALEN .....	3	-	-	-	-	-	-	-	1	1	1	-
MENN .....	1	-	-	-	-	-	-	-	-	1	-	-
KVINNER .....	2	-	-	-	-	-	-	-	1	-	1	-
0210 ABUSDAL-ABUSLAND .....	14	-	3	-	-	-	2	3	1	-	4	1
MENN .....	7	-	2	-	-	-	1	1	1	-	1	1
KVINNER .....	7	-	1	-	-	-	1	2	-	-	3	-
0211 FJELESTAD .....	38	2	2	1	3	-	5	8	5	1	5	6
MENN .....	22	1	2	1	1	-	3	4	2	1	4	3
KVINNER .....	16	1	-	-	2	-	2	4	3	-	1	3
UOPPGITT HEIMSTAD .....	3	1	-	-	2	-	-	-	-	-	-	-




TABELL 23. YRKESAKTIVE 16 ÅR OG OVER, ETTER NÆRING, KJØNN OG TYPE BUSTADSTRØK/GRUNNKRINS. 1/11 1980

I ALT	JORD- BRUK, SKOG- BRUK, FISKE OG FANGST	INDU- STRI OG BERG- VERKS- DRIFT	KRAFT- OG VASS- FOR- SYNING	BYGGJE- OG ANLEGG- SEMĐ	VARE- HANDEL, HOTELL- OG RES- TAURANT- VERK- SEMĐ	TRANSPORT, LAGRING, POST OG TELE- KOMMUNI- KASJONAR	BANK-, FI- NANS- OG FORSIK- RINGSVERK- SEMĐ, EIGED.- DRIFT OG FORR.MESS. TENESTE- YTING	OFFENTLIG, SOCIAL OG PRIVAT TENESTE- YTING	UOPP- GITT NÆRING	
KOMMUNEN .....	1542	184	143	18	141	251	104	33	657	11
MENN .....	917	133	124	18	136	83	62	16	337	8
KVINNER .....	625	51	19	-	5	168	42	17	320	3
TYPE BUSTADSTRØK OG KJØNN										
TETTBYGDE STRØK .....	929	36	86	12	88	174	76	22	428	7
MENN .....	532	28	76	12	83	58	47	11	211	6
KVINNER .....	397	8	10	-	5	116	29	11	217	1
3601 EVJE .....	766	23	73	11	75	146	69	16	347	6
MENN .....	439	19	63	11	70	48	43	6	174	5
KVINNER .....	327	4	10	-	5	98	26	10	173	1
3602 DÅSNESMOEN .....	163	13	13	1	13	28	7	6	81	1
MENN .....	93	9	13	1	13	10	4	5	37	1
KVINNER .....	70	4	-	-	-	18	3	1	44	-
SPREIDBYGDE STRØK .....	611	148	57	6	53	77	27	11	228	4
MENN .....	384	105	48	6	53	25	15	5	125	2
KVINNER .....	227	43	9	-	-	52	12	6	103	2
UOPPGITT BUSTADSTRØK .....	2	-	-	-	-	-	1	-	1	-
GRUNNKRINS OG KJØNN										
01 EVJE .....	853	68	88	11	75	153	57	17	380	4
MENN .....	512	52	75	11	71	54	37	7	201	4
KVINNER .....	341	16	13	-	4	99	20	10	179	-
0101 SYRTVEIT .....	29	7	3	-	2	4	-	1	12	-
MENN .....	20	4	3	-	2	1	-	1	9	-
KVINNER .....	9	3	-	-	-	3	-	-	3	-
0102 KYRKJEBYGDA .....	165	7	20	6	21	32	11	2	66	-
MENN .....	92	6	18	6	20	9	5	2	26	-
KVINNER .....	73	1	2	-	1	23	6	-	40	-
0103 EVJE SENTRUM .....	510	14	49	3	35	97	44	10	254	4
MENN .....	305	12	40	3	32	36	30	2	146	4
KVINNER .....	205	2	9	-	3	61	14	8	108	-
0104 KLEPP .....	13	3	3	-	1	3	-	-	3	-
MENN .....	5	2	2	-	1	-	-	-	-	-
KVINNER .....	8	1	1	-	-	3	-	-	3	-
0105 ÅNELAND .....	50	19	3	-	5	2	-	1	20	-
MENN .....	32	15	3	-	5	-	-	1	8	-
KVINNER .....	18	4	-	-	-	2	-	-	12	-
0106 FLATEBYGD .....	77	13	10	2	10	13	2	3	24	-
MENN .....	51	8	9	2	10	7	2	1	12	-
KVINNER .....	26	5	1	-	-	6	-	2	12	-
0107 GAUTESTAD .....	9	5	-	-	1	2	-	-	1	-
MENN .....	7	5	-	-	1	1	-	-	-	-
KVINNER .....	2	-	-	-	-	1	-	-	1	-
02 HORNNES .....	687	116	55	7	66	98	46	16	276	7
MENN .....	404	81	49	7	65	29	25	9	135	4
KVINNER .....	283	35	6	-	1	69	21	7	141	3
0201 BIRKELAND .....	210	9	12	4	30	35	17	5	94	4
MENN .....	125	8	12	4	29	6	10	2	51	3
KVINNER .....	85	1	-	-	1	29	7	3	43	1
0202 SENUM-MOSEID .....	22	5	7	1	-	4	2	-	3	-
MENN .....	12	2	5	1	-	1	1	-	2	-
KVINNER .....	10	3	2	-	-	3	1	-	1	-
0204 DÅSVATN .....	13	6	-	-	3	1	1	-	2	-
MENN .....	8	3	-	-	3	-	1	-	1	-
KVINNER .....	5	3	-	-	-	1	-	-	1	-
0205 KALLHOVD-ULEBERG .....	195	24	14	1	17	30	7	8	93	1
MENN .....	111	15	13	1	17	12	4	6	42	1
KVINNER .....	84	9	1	-	-	18	3	2	51	-
0206 HORNÅSEN .....	89	13	12	1	8	12	8	-	34	1
MENN .....	54	9	11	1	8	3	4	-	18	-
KVINNER .....	35	4	1	-	-	9	4	-	16	1
0207 FENNEFOSS .....	15	5	-	-	-	-	-	-	10	-
MENN .....	8	4	-	-	-	-	-	-	4	-
KVINNER .....	7	1	-	-	-	-	-	-	6	-
0208 TVEIT-HANNÅS .....	121	39	10	-	8	15	10	2	36	1
MENN .....	75	29	8	-	8	7	5	1	17	-
KVINNER .....	46	10	2	-	-	8	5	1	19	1
0209 BJØRNDALEN .....	-	-	-	-	-	-	-	-	-	-
MENN .....	-	-	-	-	-	-	-	-	-	-
KVINNER .....	-	-	-	-	-	-	-	-	-	-
0210 ABUSDAL-ABUSLAND .....	6	4	-	-	-	1	-	-	1	-
MENN .....	3	3	-	-	-	-	-	-	-	-
KVINNER .....	3	1	-	-	-	1	-	-	1	-
0211 FJELESTAD .....	16	11	-	-	-	-	1	1	3	-
MENN .....	8	8	-	-	-	-	-	-	-	-
KVINNER .....	8	3	-	-	-	-	1	1	3	-
UOPPGITT HEIMSTAD .....	2	-	-	-	-	-	1	-	1	-

TABELL 24. TALET PÅ PRIVATHUSHALD MED UTVALDE KJENNETEIKN FOR BUSTADSTANDARD, OG DISPONERING AV PERSONBIL. BUSTADSTRØK/GRUNNKRINS. 1/11 1980


	ALLE	WC I BUSTADEN	WC UTANFOR BUSTADEN	ANNA DO	BAD I BUSTADEN	TELEFON I BUSTADEN	PIPE I BUSTADEN	BU- STADEN BYGD ETTER 1945	HUSHALD- ET EIG BUSTADEN	KJØKKEN 6 KVM OG OVER I BUSTADEN	HUSHALD- ET DISPO- NERER BIL
KOMMUNEN .....	1113	935	15	86	931	672	1037	674	799	948	764
TYPE BUSTADSTRØK											
TETTBYGDE STRØK ....	633	571	10	20	567	367	607	443	472	559	442
3601 EVJE .....	530	479	8	18	476	298	512	369	393	469	370
3602 DÅSNESMOEN ..	103	92	2	2	91	69	95	74	79	90	72
SPREIDBYGDE STRØK .	479	363	5	66	363	305	429	230	326	388	321
UOPPGITT BUSTADSTRØK	1	1	-	-	1	-	1	1	1	1	1
GRUNNKRINS											
01 EVJE .....	627	532	6	42	530	358	586	382	431	525	437
0101 SYRTVEIT ....	20	19	-	-	20	13	20	12	15	17	16
0102 KYRKJEBYGDA .	131	110	1	14	109	78	123	75	96	113	80
0103 EVJE SENTRUM	356	323	5	6	322	195	336	255	229	301	262
0104 KLEPP .....	10	8	-	1	7	7	9	1	9	10	7
0105 ÅNELAND .....	43	24	-	13	24	31	38	17	31	32	25
0106 FLATEBYGD ...	58	42	-	7	43	30	53	17	42	47	42
0107 GAUTESTAD ...	9	6	-	1	5	4	7	5	9	5	5
02 HORNNES .....	485	402	9	44	400	314	450	291	367	422	326
0201 BIRKELAND ...	135	116	3	10	114	73	129	93	104	123	93
0202 SENJUM-MOSEID	22	14	-	7	14	16	21	6	19	19	14
0204 DÅSVATN .....	7	5	-	-	5	5	5	4	5	5	5
0205 KALLHOVD-ULEB	132	113	2	6	113	90	121	85	98	112	91
0206 HORNÅSEN ....	65	57	2	3	55	53	61	38	46	59	42
0207 FENNEFOSS ...	12	8	1	2	10	9	10	7	8	10	9
0208 TVEIT-HANNÅS	87	74	-	9	75	52	80	50	67	72	60
0209 BJØRNDALEN ..	2	-	-	1	-	1	1	1	1	1	1
0210 ABUSDAL-ABUSL	7	6	-	-	6	5	6	3	6	6	3
0211 FJELESTAD ...	16	9	1	6	8	10	16	4	13	15	8
UOPPGITT HEIMSTAD ..	1	1	-	-	1	-	1	1	1	1	1



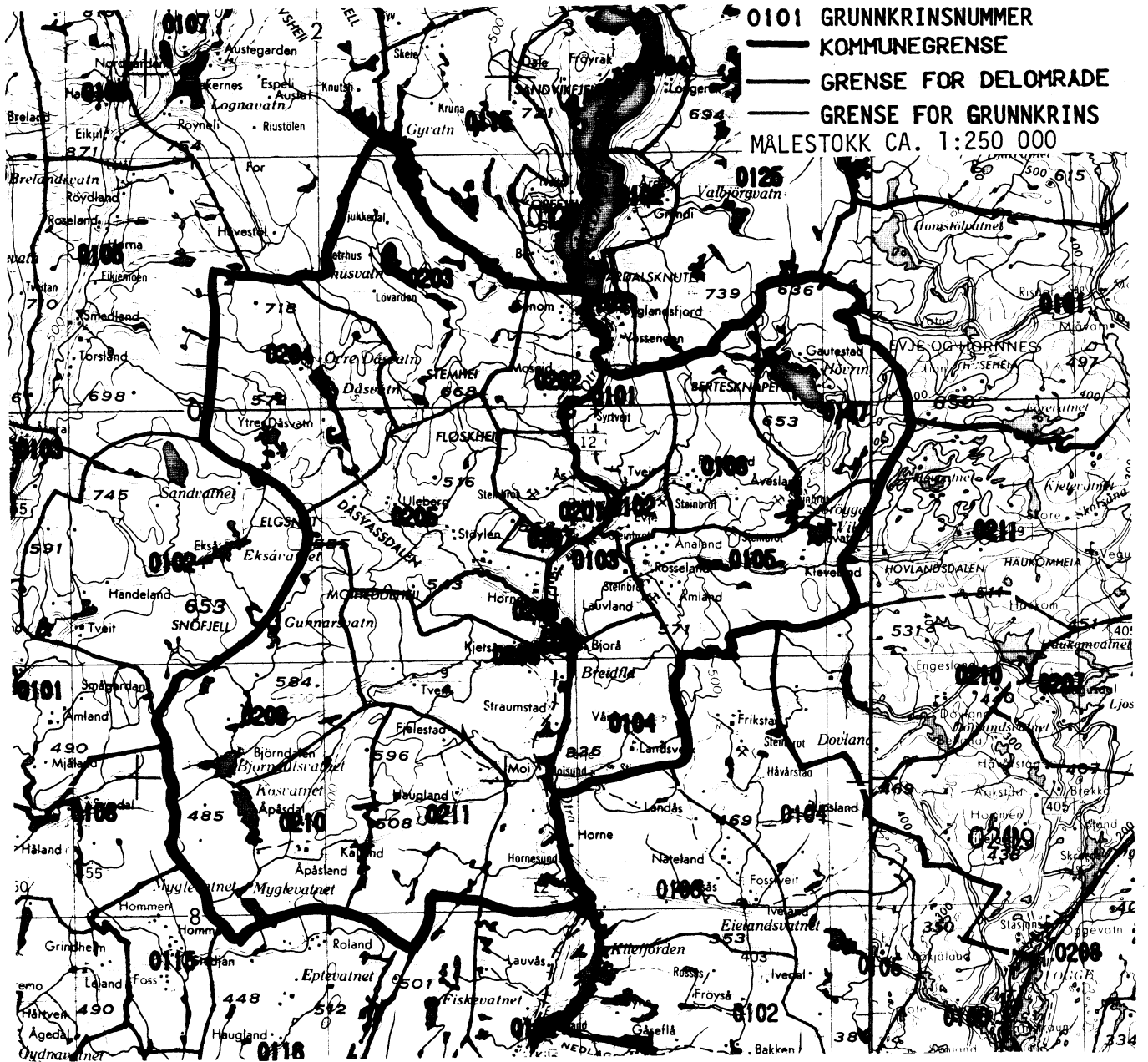
OVERSYN SOM VISER KVA FOR KOMMUNE OG FOLKETELJINGSKRINS  
GRUNNKRINSANE I 1980 HØYRDE TIL VED FOLKE- OG BUSTADTELJINGA I 1970<sup>1</sup>

GRUNNKRINS 1980	KOMM 1970	---FOLKETELJINGSKRINS 1970---	
		HEIL KRINS	DEL AV KRINS
0101 SYRTVEIT	0937		5
0102 KYRKJEBYGDA	0937		1,5-6
0103 EVJE SENTRUM	0937		1,6
0104 KLEPP	0937		1
0105 ÅNELAND	0937	2	
0106 FLATEBYGD	0937	4	
0107 GAUTESTAD	0937	3	
0201 BIRKELAND	0937	7-8	
0202 SENUM-MOSEID	0937	9	
0203 VETRUS	0937		10
0204 DÅSVATN	0937		10
0205 KALLHOVD-ULEBERG	0937		11
0206 HORNÅSEN	0937		11
0207 FENNEFOSS	0937	12	
0208 TVEIT-HANNÅS	0937	13	
0209 BJØRNDALEN	0937		IKKJE BUSETNAD
0210 ABUSDAL-ABUSLAND	0937	14	
0211 FJELESTAD	0937	15	

<sup>1</sup> OVERSIKTA ER FØREBELS OG KAN INNEHALDE FEIL. ENDELEG UTGAVE VIL LIGGJE FØRE I EIGE DOKUMENTASJONSHEFTE: "GRUNNKRETSE OG TETTSTEDER. DOKUMENTASJON 1980".

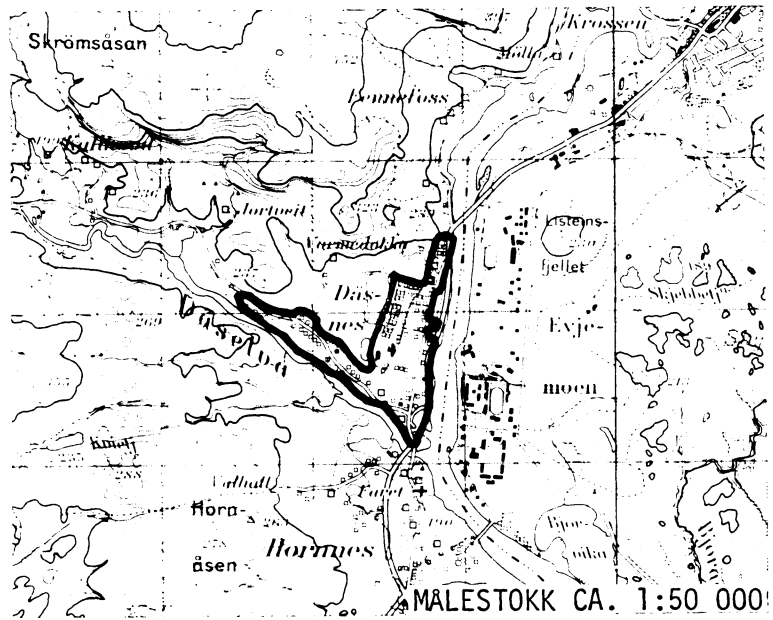


# 0937 EVJE OG HORNNES

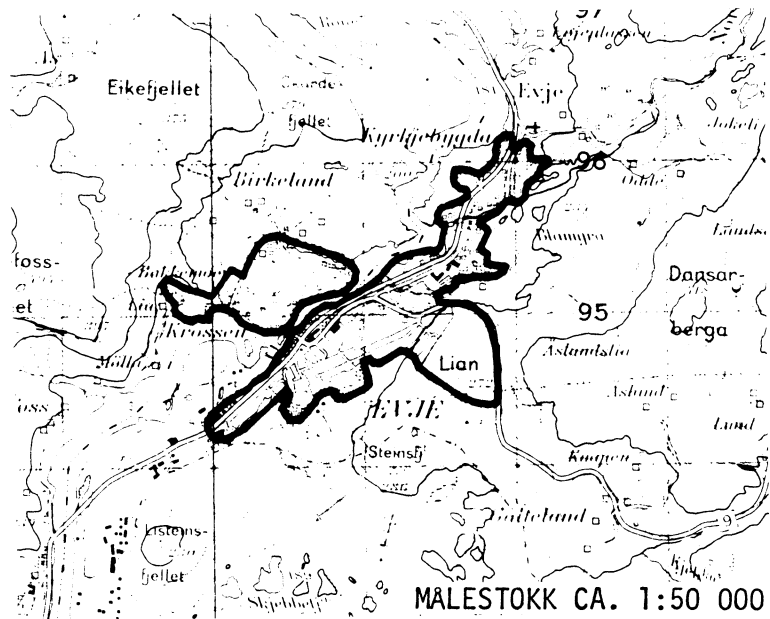




## AVGRENSING AV DÅSNESMOEN TETTSTAD




## AVGRENSING AV EVJE TETTSTAD



Med samtykke frå Norges geografiske oppmåling  
er NGOs kartmateriale brukt som kartgrunnlag.





# Personskjema

## Folke- og bustadteljing 1980

Undergitt  
teieplikt

Statistisk  
Sentralbyrå  
Folke-  
teljingskontoret

Send skjemaet tilbake i svarkonvolutten  
som mottakaren av bustadskjemaet  
har fått.

Lovheimel:

Stortingsvedtak av 16. november 1978, med heimel i lov nr. 2 av 25. april 1907.

SET KRYSS SLIK:

IKKJE SLIK:

BRUK HELST  
BLYANT ELLER  
BLÅ/SVART  
KULEPENN.

H

**1. Kven bur De saman med i husværet?** Rettleinga fortel kva vi meiner med eit husvære  
Set fleire kryss om nødvendig.

1  Ingen

4  Dotter, son

2  Ektemake

5  Mor, far

3  Person eg er forlova med,  
eller lev saman med  
(utan formelt ekteskap)

6  Sysken, svigerforeldre, barnebarn,  
svoger, svigerinne, svigerbarn, tante,  
onkel, nevø, niese, besteforeldre

7  Andre personar

**2. Kva for trussamfunn er De tilslutta?**

1  Den norske kyrkja  
(statskyrkja)

2  Trussamfunn utanfor  
Den norske kyrkja

3  Ikkje tilslutta noko  
trussamfunn

**3. Utanlandsk utdanning.**

Dette spørsmålet skal berre dei svare på som har teke  
utdanning utanfor Noreg.

Dei som budde i Noreg i 1970 skal ikkje føre opp  
utanlandsk utdanning teke før 1970.

**Før opp viktigaste utdanninga, i kva for land ho er  
fullført, og kor lang skolegang De har i utlandet.**

Utdanning .....

Land .....

Samla skolegang i utlandet (talet på år) .....

**4. Kva var viktigaste kjelda Dykkar til livsopphald  
i året frå 1. nov. -79 til 31. okt. -80?**  
Set berre eitt kryss.

1  Inntekta frå eige arbeid, eller arbeidet  
til andre personar (t.d. ektemake, foreldre)

2  Verneplikts-/sivilteneste

3  Pensjon, trygd 4  Stipend, lån, formue,  
föderåd, leigeinntekt eller  
anna formuesinntekt

**5. Utførte De inntektsgivande arbeid i minst  
100 timar i året frå 1. nov. -79 til 31. okt. -80?**

Arbeid som ein familiedlem gjer i ei  
familiebedrift (t.d. gardsbruk, butikk) blir  
og rekna som inntektsgivande arbeid.

1  Ja

2  Nei

Sjåettleinga

**Spørsmål 6 - 15 gjeld inntektsgivande arbeid. Berre dei som har svart "Ja" på spørsmål 5 skal svare på desse.**

**6. Før opp namn og adresse på den arbeidsstaden (bedrifta) der De  
utførte inntektsgivande arbeid lengst tid i året frå 1. nov. -79 til  
31. okt. -80.** Med bedrift meiner vi t.d. butikk, kontor, gardsbruk,  
fabrikk e.l. Sjåettleinga.

Namn .....

Adresse .....

Poststad .....

**7. Gjer greie for verksemda på denne  
arbeidsstaden så nøye som råd er.**  
Skriv t.d. jordbruk, produksjon av møbel,  
leigebiltransport, bokhandel, sal av bilar e.l.

Verksemd: .....

**8. Kva for yrke (tittel) hadde De på  
denne arbeidsstaden?**  
Skriv t.d. heimhjelp, røleggjær, sjuke-  
pleiar, damefrisør, reklamekonsulent,  
platearbeidar, reingjeringshjelp e.l.

Yrke: .....

**9. Korleis er /var De knytt til arbeidsstaden  
De har nemnt i spørsmål 6?**

1  Som fast eller mellombels tilsett

2  Som sjølvstendig  
(eigar)

3  Som familiedlem  
utan fast løn i  
familiebedrift

**10. Kor mange timar inntektsgivande arbeid utførte De i året frå 1. nov. -79 til 31. okt. -80?**  
Ta med alt inntektsgivande arbeid De utførte i heile perioden.

1  100 - 499  
arbeidstimar

2  500 - 999  
arbeidstimar

3  1000 - 1299  
arbeidstimar

4  1300 arbeidstimar  
eller fleire

H

**11. Kor mange timar inntektsgivande arbeid utførte De i veka 25. - 31. okt.?**

1  Ingen, arbeide  
ikkje denne veka

2  1 - 9  
timar

4  20 - 29  
timar

Arbeide De ikkje denne  
veka, skal De ikkje fylle  
ut resten av skjemaet

3  10 - 19  
timar

5  30 timar  
eller fleire

**12. Kvar møtte De på arbeid i veka 25. - 31. okt.?**

1  Eg møtte fast på same  
arbeidsstaden/adressa som eg har  
ført opp på spørsmål 6

2  Eg møtte fast på ein annan stad

..... kommune  
(Skriv namnet på kommunen)

3  Eg møtte på  
ulike stader  
denne veka

Møtte De på ulike  
stader denne veka,  
skal De ikkje fylle ut  
resten av skjemaet.

**13. Kor ofte reiste eller gjekk De frå heimstaden  
Dykkar til arbeidsstaden i veka 25. - 31. okt.?**  
Sjåettleinga

1  1 gong

3  4 gonger  
eller fleire

2  2 - 3 gonger

4  Var ikkje på  
heimstaden  
denne veka

**14. Kor lang tid brukte De til vanleg frå heimstaden  
Dykkar til arbeidsstaden (ein veg) i veka  
25. - 31. okt.?**

1  0 - 14 min.

2  15 - 29 min.

3  30 - 44 min.

4  45 min.  
eller meir

**15. Kva for transportmiddel brukte De til vanleg  
frå heimstaden til arbeidsstaden (ein veg)  
i veka 25. - 31. okt.?** Set fleire kryss om nødvendig.

1  Bil


2  Buss

3  Tog, trikk,  
T-bane

4  Båt

5  Brukte sykkel.  
Gjekk i meir  
enn 10 min.

6  Anna



## Bustadskjema

Folke- og bustadteljing 1980

Undergitt  
teiepliktStatistisk  
Sentralbyrå  
Folke-  
teljingskontoret

Lovheimel

Stortingsvedtak av 16 november 1978, med heimel i lov nr. 2 av 25 april 1907

For kvart husvære skal det nyttast berre  
ein svarkonvolutt. Alle personskjema og det utfylte  
bustadskjemaet skal sendast samla i svarkonvolutten.SET KRYSS SLIK: IKKJE SLIK: BRUK HELST  
BLYANT ELLER  
BLÅ/SVART  
KULEPENN.

H

1. Har andre som bur i husværet fått bustadskjema?

1 

Nei

2 

Ja

Les teksten under midten på  
skjemaet før De held fram.2. Kor mange rom på 6m<sup>2</sup>  
eller meir er det i husværet?

Ta ikkje med kjøkken, bad og gang

 1 rom  5 rom 2 rom  6 rom 3 rom  7 rom 4 rom  8 rom eller  
fleire3. Kor stort er husværet,  
målt i kvadratmeter?1  Under 30m<sup>2</sup>2  30-39m<sup>2</sup>3  40-49m<sup>2</sup>4  50-59m<sup>2</sup>5  60-79m<sup>2</sup>6  80-99m<sup>2</sup>7  100-129m<sup>2</sup>8  130m<sup>2</sup>  
eller meir

4. Kva slags eige-/leigeforhold er det til husværet?

Set berre eitt kryss.

1  Eg/vi eig det gjennom  
burettslag, aksjeselskap e.l.2  Eg/vi eig det aleine  
eller saman med andre3  Eg/vi leiger det ved  
vanleg leigekontrakt4  Eg/vi leiger det gjennom  
arbeidet (tenestebustad)5  Eg/vi leiger det ei viss  
avgrensa tid6  Eg/vi leiger det på  
andre vilkår enn dei  
som er nemnde ovanfor

5. Kor stort kjøkken er det i husværet?

1  Kjøkkenet er 6m<sup>2</sup>  
eller større2  Kjøkkenet er  
mindre  
enn 6m<sup>2</sup>3  Det er  
ikkje kjøkken  
i husværet6. Kva slags WC/do har dei som bur i husværet  
tilgjenge til?1  Vassklosett  
i husværet2  Vassklosett  
utanfor husværet3  Annan do

7. Kva er viktigaste kjelda for oppvarming av husværet?

1  Sentralvarme  
(radiatorar e.l.)2  Elektriske omnar,  
varmekablar e.l.3  Omnar for flytande  
brensel (olje, parafin e.l.)4  Omnar for fast  
brensel (ved, kòks e.l.)

## Spørsmål 8 - 15 nedanfor skal De og svare på

Dersom det er motteke eitt bustadskjema i  
husværet, fyller De det ut og sender det tilbake  
i svarkonvolutten saman med alle person-  
skjema.Dersom fleire i husværet har motteke bustad-  
skjema og svarkonvolutt, så gjer følgjande:

1. Ta kontakt med den (dei) andre som har motteke bustadskjema.
2. Fyll ut eitt av bustadskjema.
3. Send dette skjemaet saman med dei utfylte personskjema tilbake i same svarkonvolutten.

8. Er det pipe i husværet?

1  Ja 2  Nei9. Er det montert brenselomn  
eller peis i husværet?1  Ja 2  Nei10. Er det bad eller dusj i  
husværet?1  Ja 2  Nei11. Er det telefon i  
husværet?1  Ja 2  Nei12. Rår nokon av dei som bur  
i husværet over personbil?1  Ja 2  Nei

H

13. Kva slags hus ligg husværet i? Sjå rettleiinga.

1  Våningshus knytt til gardsdrift  
(hovudbygning, kårbustad,  
forpaktarbustad e.l.)2  Frittliggjande einebustad (einebustad  
med minst ein halv meters  
avstand til næraste hus)3  Hus i kjede, rekkjehus, terassehus  
eller vertikalt delt tomannsbustad4  Horisontalt delt tomannsbustad5  Anna bustadbygg med  
mindre enn 3 etasjar6  Blokk, leigegård eller  
anna bustadbygg med  
3 etasjar eller meir7  Forretningsbygg, verkstadbygg e.l.8  Hotell, pensjonat, aldersheim, barneheim,  
sjukehus, militærforlegning eller anna  
bygg for felleshushald

14. Når vart huset bygd?

1  1900 eller før2  1901 - 19203  1921 - 19404  1941 - 19455  1946 - 19506  1951 - 19607  1961 - 19708  1971 - 1980

15. Kor mange husvære er det i huset? Rettleiinga fortel kva vi meiner med hus og husvære.

 1 husvære  2 husvære  3 husvære  4 husvære  5 husværeDersom det er 6 husvære eller fleire,  
før opp talet her →