


KOMMUNEHEFTE



FOLKE- OG BOLIGTELLING 1980

2003 **VADSØ**

STATISTISK SENTRALBYRÅ
KONGSVINGER



FOLKE- OG BOLIGTELLING
1. NOVEMBER 1980

2003 VADSØ

STATISTISK SENTRALBYRÅ
KONGSVINGER 1981

ISBN 82-537-1357-6

FORORD

Hovedformålet med Folke- og bolig telling 1980 var å gi et bilde av befolkningen og levekårene i det norske samfunnet ved å se opplysninger om alder, kjønn, yrke, arbeid, inntekt, utdanning, boforhold o.l. i sammenheng.

Et annet viktig formål var å gi statistikk for mindre geografiske områder, som kommuner og deler av kommuner. De statistiske kommuneheftene gir de første resultatene fra tellingen for å dekke dette formålet. Flere resultater for den enkelte kommune i form av et sett upubliserte tabeller (en "tabellpakke"), vil foreligge kort tid etter at heftene er utgitt. Tabellene vil bli levert som utskrift på papir eller micro-fiche, etter brukerens ønske.

Når kommuneheftene for alle kommuner i et fylke er publisert, vil det bli laget et sammendrag for hele fylket med tabeller som svarer til dem som finnes i kommuneheftene. Når hele landet er dekket med kommunehefter, vil det også bli laget et sammendrag for hele landet. Tilsvarende sammendrag for fylkene og hele landet vil bli laget av den "tabellpakke" som er nevnt foran.

Resultatene fra Folke- og bolig telling 1980 vil ellers bli gitt i tabellpublikasjoner som vil kaste lys over spesielle emner, bl.a. sysselsetting, boligforhold, familier og husholdninger. Resultatene vil også bli vist i kart og diagrammer. Bl.a. vil det bli laget bosettingskart tilsvarende de som ble laget i samband med Folke- og bolig telling 1970.

Statistisk Sentralbyrå, Oslo/Kongsvinger, 16. oktober 1981

Odd Aukrust

Johan-Kristian Tønder

INNHold

	Side
Tabellregister	7
Tekstdel	
1. Opplegg og gjennomføring	8
1.1. Omfang	8
1.2. Grunnlag for statistikken	8
1.3. Datainnsamling	8
2. Feilkilder	9
3. Begreper og kjennemerker	9
3.1. Personkjennemerker	9
3.2. Familie- og husholdningstype	14
3.3. Boligkjennemerker	15
3.4. Inndelingen i grunnkretser	17
4. Bruk av tabellene	17
5. Merknader til tabellene	18
Tabelldel	19
Vedlegg	
1. Grunnkretser i 1980 og tellingskretser i 1970. Endringer i kommuneinndelingen fra 1970 til 1980	37
2. Kart over grunnkretsinnndelingen	39
3. Kart over tettsteder	41
4. Personskjema	43
5. Boligskjema	45

Standardtegn i tabeller

- : Tall kan ikke offentliggjøres
- Null

TABELLREGISTER

	Side
1. Folkemengden ved folketellingene 1801 - 1980	19
2. Folkemengden etter kjønn, ekteskadelig status og alder. 1/11 1980	19
3. Folkemengden etter trossamfunn/viktigste kilde til livsopphold, kjønn og alder. 1/11 1980	19
4. Personer 16-66 år etter yrkesaktivitet, arbeidstid, kjønn og høyeste utdanning. 1/11-79 - 31/10-80	20
5. Personer 16 år og over, etter yrkesaktivitet, arbeidstid, kjønn og alder. 1/11-79 - 31/10-80	21
6. Yrkesaktive 16 år og over, etter alder og næring. 1/11-79 - 31/10-80	21
7. Yrkesaktive 16 år og over, etter kjønn, arbeidstid og næring/yrkesfelt. 1/11-79 - 31/10-80	22
8. Yrkesaktive 16 år og over i arbeid i uka 25/10 - 31/10 1980, etter kjønn, arbeidstid i uken og næring/yrkesfelt	23
9. Yrkesaktive 16 år og over med fast oppmøteplass på arbeid i uka 25/10 - 31/10 1980, etter tallet på arbeidsreiser, reisetid og yrkesfelt/oppmøteplass	24
10. Yrkesaktive 16 år og over med fast arbeidsreise i uka 25/10 - 31/10 1980, etter reise- måte, oppmøteplass, tallet på arbeidsreiser og reisetid	25
11. Boliger etter hustype og tallet på rom. Bosatte etter tallet på rom i boligen. 1/11 1980	26
12. Boliger etter husets byggeår og hustype/eie-/leieform. Bosatte og rom, etter husets byggeår. 1/11 1980	26
13. Boliger etter viktigste kilde til oppvarming og byggeår/installasjon av pipe. Bosatte etter boligens viktigste kilde til oppvarming. 1/11 1980	27
14. Boliger etter sanitærutstyr og tallet på rom. Bosatte etter boligens sanitærutstyr. 1/11 1980	27
15. Boliger, rom og bosatte, etter hustype. 1/11 1980	28
16. Boliger etter eie-/leieform og areal. Bosatte etter eie-/leieforhold til boligen. 1/11 1980	28
17. Boliger, bosatte og rom, etter bosatte pr. rom i boligen. 1/11 1980	28
18. Boliger etter tallet på rom og tallet på bosatte. 1/11 1980	29
19. Familier og personer, etter familietype, husholdningstype og tallet på familier i hus- holdningen/yrkesaktivitet i familien. 1/11 1980	29
20. Familier og personer i privathusholdninger, etter familietype og eie-/leieforhold til boligen/tallet på rom i boligen. 1/11 1980	30
21. Tallet på privathusholdninger med utvalgte kjennetegn for boligstandard, og disponering av personbil. Bosatte i slike husholdninger, etter alder. 1/11 1980	30
22. Folkemengden etter alder, kjønn og type boligstrøk/grunnkrets. 1/11 1980	31
23. Yrkesaktive 16 år og over, etter næring, kjønn og type boligstrøk/grunnkrets. 1/11 1980 ..	33
24. Tallet på privathusholdninger med utvalgte kjennetegn for boligstandard, og disponering av personbil. Boligstrøk/grunnkrets. 1/11 1980	35

1. OPPLÈGG OG GJENNOMFØRING

1.1. Omfang

Folke- og bolig telling 1980 omfatter alle personer (også utenlandske statsborgere) som ifølge Forskrifter om føringen og ordningen av folkeregistrene fastsatt av Statistisk Sentralbyrå den 26. november 1979, var registrert bosatt i Norge på tellingstidspunktet den 1. november 1980.

Boligtellingen har med alle privatboliger (private leieligheter mv.) hvor minst én person var registrert bosatt den 1. november 1980.

Boliger som var ubebodd eller som var bebodd bare av midlertidig tilstedeværende (f.eks. ugifte personer som oppholdt seg utenom foreldrenes hjem på grunn av skolegang, studier), omfattes ikke av tellingen. Det er heller ikke innhentet opplysninger om boliger for forpleide i aldershjem, pleiehjem, barnehjem og andre fellesinstitusjoner.

Enheten hus omfattes ikke av tellingen denne gang. Det gis likevel enkelte opplysninger om det huset som boligen ligger i. I avsnitt 3 er det gjort nærmere rede for bostedsbegrepet (det sted en person skal regnes som bosatt) og boligbegrepet.

1.2. Grunnlag for statistikken

De fleste opplysninger i folke- og bolig tellingen bygger på oppgaver gitt direkte av oppgavegiverne på egne skjemaer.

Personskjema ble sendt til alle personer som hadde fylt 16 år eller fylte 16 år i løpet av 1980, (se vedlegg 4).

For personer under 16 år fikk Statistisk Sentralbyrå de nødvendige opplysninger fra folkeregistret i den enkelte kommune.

Opplysningene om den enkelte privatbolig er gitt på eget boligskjema, (se vedlegg 5).

Oppgavene over befolkningens utdanningsbakgrunn er hentet fra utdanningsopplysningene gitt i folketellingen 1970 og "Arkivet for påbegynt og avsluttet utdanning" i Statistisk Sentralbyrå som inneholder alle utdanninger som en person har avsluttet i Norge i perioden 1970 - 1980. I tillegg kommer oppgaver over utenlandsk utdanning gitt i folketellingen 1980.

Oppgaver over alder, kjønn og andre demografiske kjennetegn er hentet fra Det sentrale personregister i Statistisk Sentralbyrå.

Nødvendige oppgaver over de vernepliktige og sivile tjenestepliktige er innhentet gjennom Forsvarets overkommando og Administrasjonen for sivile tjenestepliktige.

Folke- og bolig telling 1980 ble gjennomført med hjemmel i Statistikkloven av 25. april 1907 og Stortingsvedtak av 16. november 1978.

1.3. Datainnsamling

Ved folketellingen i 1980 ble skjemaene sendt i posten direkte til den enkelte person. Før utsendingen tok til, ble navn og adresse påført skjemaene. Det var Det sentrale personregister som dannet grunnlaget for denne påføringen.

Hver person fikk tilsendt sitt eget personskjema sammen med en rettledning.

I tillegg fikk den eldste personen i familien et boligskjema. Med boligskjemaet fulgte også en svarikonvolutt.

Utfylte personskjema fra alle som bodde i boligen sammen med ett boligskjema ble sendt samlet tilbake i svarikonvolutten. Dersom det bodde flere familier i samme boligen, nyttet familiene samme svarikonvolutt og bare ett boligskjema ble utfylt. Innsamlingsmetoden gav derfor grunnlag for å danne bohusholdninger (se nedenfor) i folke- og bolig tellingen.

Den enkelte person er i tellingen regnet å ha sitt bosted i den bolig hvor vedkommende var registrert bosatt i folkeregistret 1. november 1980. Innsamlingen av opplysningene viste at enkelte personer bodde i en annen bolig enn der de var registrert bosatt i folkeregistret. Dette gjaldt bl.a. ugifte studenter og skoleelever som bodde på hybel og som sendte sitt personskjema i samme svarikonvolutt som hybelverten. Dette gjaldt også personer som hadde flyttet kort tid før 1. november 1980 og

som gav opp boligopplysninger på den nye adressen, mens flyttingen først ble registrert i folkeregistret etter 1. november 1980. I slike tilfelle ble personene likevel regnet som bosatt i den boligen/adressen de var registrert på i folkeregisteret 1. november 1980. I avsnitt 3 er det gjort rede for hvilket sted en person skal regnes som bosatt. I samme avsnitt er det også gjort rede for begrepet "bohusholdning".

De personer som ikke hadde svart på folketellings skjemaene til rett tid, fikk tilsendt en adressert purring.

De som ikke svarte på den adresserte purringen, ble oppsøkt av tellere som krevde inn oppgavene.

2. FEILKILDER

Under gjennomføring og bearbeiding av en statistisk telling vil det alltid kunne oppstå ulike feil som kan gi utslag i tellingsresultatene.

De fleste feilene oppstår vanligvis under oppgaveinnhentingen og kommer av uriktige svar eller mangelfullt utfylte skjemaer.

Feil som oppstår under bearbeidingen er først og fremst knyttet til koding av opplysninger, i vårt tilfelle spesielt opplysningene om næring og yrke.

For å få et grunnlag til å vurdere hvor omfattende feilene er, ble det gjennomført en kvalitetskontrollundersøkelse i samband med tellingen.

Resultatene fra denne undersøkelsen blir publisert i serien Statistiske analyser. Resultatene er ventet å foreligge i løpet av 1982 og vil ta for seg sentrale kjennetegn fra boligdelen av tellingen, og kjennetegn for sysselsetting og arbeidsmarked.

3. BEGREPER OG KJENNEMERKER

3.1. Personkjennemerker

Når ikke annet er nevnt, refererer personopplysningene seg til 1. november 1980.

Bosted

Den enkelte person er i tellingen regnet å ha sitt bosted i den kommune og i den bolig hvor vedkommende var registrert som bosatt i folkeregisteret den 1. november 1980. Hovedregelen er at en person skal registreres som bosatt der vedkommende regelmessig tar sin døgnhvile.

De viktigste registreringsreglene er ellers:

Bostedsforhold	Skal registreres som bosatt i
Gift person som pga. arbeid, studier, avtjening av verneplikt e.l. oppholder seg utenom ektefellenes felles bolig	Ektefellenes felles bolig
Ugift person som pga. studier, skolegang eller avtjening av verneplikt oppholder seg utenom foreldrenes/forsørgers bolig	Foreldrenes/forsørgers bolig
Ugift person med eget arbeid og som vanligvis ikke bor hos foreldre/forsørger	Boligen der personen vanligvis bor
Person som pga. ferie, besøk hos kjente, forretningsreise e.l. er fraværende fra boligen der vedkommende vanligvis bor	Boligen der personen vanligvis bor
Person som er forpleid i barnehjem, aldershjem, pleiehjem eller er satt bort i privat pleie	Barnehjemmet, aldershjemmet, pleiehjemmet eller boligen hvor personen er i pleie
Person som er innlagt på sykehus eller anbrakt på arbeidsskole, arbeidsanstalt eller i fengsel	Boligen der personen var bosatt før innleggelsen eller anbringelsen

Personer som ikke kan henføres til en bestemt bolig, er regnet til gruppen "Uten fast bopel". Personer uten fast bopel er som regel registrert som bosatt i den kommunen hvor de sist hadde fast bosted.

I det følgende er begrepet "Bosatt" brukt i samme betydning som begrepet "Registrert bosatt".

Det er ikke innhentet opplysninger om midlertidig bosted. Det kan derfor ikke gis oppgaver over den tilstedeværende befolkning.

Opplysningene fra Folke- og bolig telling 1980 er ikke brukt til å justere opplysningene i folkeregistrene.

Alder

I fordelingen etter alder er den enkelte person gruppert etter alder pr. 31. desember 1980 (Alder = 1980 - fødselsår).

Ekteskapelig status

Det er brukt fire hovedgrupperinger etter ekteskapelig status, nemlig ugifte, gifte, skilte og enker/enkemenn.

Samboende

Med samboende menes personer som lever sammen (i ekteskapsliknende forhold) uten å ha inngått formelt ekteskap.

I gruppen samboende er regnet bare de personer som er registrert bosatt på samme adresse i folkeregisteret 1. november 1980.

Trossamfunn

Det er brukt tre grupperinger etter trossamfunn, nemlig "Den norske kirke", "Trossamfunn utenfor den norske kirke" og "Ikke tilsluttet trossamfunn".

Personer under 16 år er som regel gruppert sammen med sine foreldre. I de tilfelle foreldrene ikke tilhører samme gruppe, er imidlertid barna ført til gruppen for uoppgitt.

Utdanning

Oppgavene over utdanning omfatter enkeltutdanninger på hel- eller deltid av minst 5 måneders normal varighet.

For personer med flere enkeltutdanninger, er den utdanning som har lengst samlet varighet (normal varighet av enkeltutdanningen tillagt varigheten av den forutdanning som kreves) regnet som høyeste utdanning. Av utdanninger med lik samlet varighet, er den som antas å være av størst yrkesmessig betydning, oppfattet som personenes høyeste utdanning. Utdanningsgrupperingen er foretatt etter 1973-utgaven av Standard for utdanningsgruppering i offentlig norsk statistikk (Statistisk Sentralbyrås Håndbøker nr. 28).

Standarden er bygd opp som et pyramidisk klassifikasjonssystem.

Enkeltutdanningene er først ordnet i grove grupper som i standarden kalles utdanningsnivåer. Innenfor hvert nivå er det først foretatt en sortering etter fagfelt, dernest en finere sortering i faggrupper.

Inndelingen i nivåer eller hovedgrupper er foretatt på denne måte:

0. Ingen utdanning og utdanning på førskolenivå (utdanning for 6-åringer og mindre barn)
1. Utdanning på barneskolenivå (1 - 6 år, førskoleutdanning ikke medregnet)
2. Utdanning på ungdomsskolenivå (7 - 9 år)
3. Utdanning på gymnasnivå I (10 år)
4. Utdanning på gymnasnivå II (11 - 12 år)
5. Utdanning på universitets- og høgskolenivå I (13 - 14 år)
6. Utdanning på universitets- og høgskolenivå II (15 - 16 år)
7. Utdanning på universitets- og høgskolenivå III (17 - 18 år)
8. Utdanning på forskernivå (over 18 år)
9. Uoppgitt utdanning.

I tabellene over personenes høyeste utdanning fra folketellingen er gruppene 0 og 9 slått sammen til en gruppe.

Fagfelt er i standarden spesifisert slik:

1. Allment fagfelt
2. Humaniora og estetikk
3. Undervisning
4. Administrasjon, økonomi, samfunnsvitenskap og jus
5. Industri, håndverk, naturvitenskap og teknikk
6. Samferdsel
7. Helsevesen
8. Jordbruk, skogbruk og fiske
9. Tjenesteyting og forsvar.

I tabellene fra folketellingen er bare de viktigste fagfeltene under de forskjellige nivå- eller hovedgruppene spesifisert. De andre fagfelt er slått sammen til en gruppe.

I folketellingen 1970 ble det foretatt en tre-delning av standardens gymnasnivå etter utdanningsvarighet på henholdsvis 10 år, 11 år og 12 år.

I folketellingen 1980 følger inndelingen standardens gruppering, nemlig en gruppering på henholdsvis 10 år og 11-12 år.

Fagutdanninger avsluttet før 1972/73 og som ikke bygger på examen artium, kodes i tellingen 1980 med 8 års allmennutdanning som grunnlag. Fagutdanninger avlagt etter 1972/73 kodes med 9 år som grunnlag.

Viktigste kilde til livsopphold

Personer 16 år og over er gruppert etter den kilde til livsopphold som var viktigst de siste 12 månedene før tellingstidspunktet, dvs. fra 1. november 1979 fram til 1. november 1980. For personer under 16 år bosatt i privathusholdninger er inntekt fra andre personer alltid regnet som viktigste kilde til livsopphold.

For personer under 16 år bosatt i felleleshusholdninger er pensjon, trygd regnet som viktigste kilde til livsopphold.

Med "inntekt av eget arbeid" er ment inntekt av egen yrkesaktivitet.

"Pensjon, trygd" omfatter syketrygd, arbeidsløshetsstrygd, forsørgertrygd, uføretrygd, alderstrygd, yrkesskadetrygd, krigspensjon, bedriftspensjon o.l.

Som "stipend, lån, formue, føderåd, leieinntekt eller annen formuesinntekt" regnes også utbetalinger i forbindelse med livsforsikring eller individuell pensjonsforsikring. Underhold fra andre enn privatpersoner (f.eks. stønader fra det offentlige, institusjoner eller bedrifter), unntatt pensjon og trygd regnes også med her.

Personer som har andre personers inntekt som viktigste kilde til livsopphold er gruppert under "inntekt av eget arbeid eller andre personers arbeid/inntekt". Dette gjelder uansett om inntekten kommer fra arbeid, pensjon, trygd eller stipend, lån mv.

Yrkesaktivitet

I Folke- og bolig telling 1980 er det innhentet oppgaver om yrkesaktiviteten både for de siste 12 månedene før tellingstidspunktet og den siste uka før tellingstidspunktet.

Som yrkesaktivitet er regnet alt arbeid som blir utført mot betaling i form av lønn, inntekt av egen bedrift, provisjon, honorarer o.l. Arbeid som familiemedlem uten fast lønn i familiebedrift (f.eks. gårdsbruk, butikk) og verneplikts-/siviltjeneste er også regnet som yrkesaktivitet.

Som yrkesaktive de siste 12 månedene er regnet personer 16 år og over som utførte yrkesaktivitet av minst 100 timers varighet i denne perioden.

Som yrkesaktive den siste uka før tellingstidspunktet er regnet personer 16 år og over som utførte yrkesaktivitet av minst 1 times varighet i denne uka. Personer som var midlertidig borte fra arbeidet hele uka på grunn av sykdom, permisjon, ferie e.l. er ikke regnet med blant de yrkesaktive.

Arbeidstid

Det er innhentet oppgaver over arbeidstida både for de siste 12 månedene før tellingstidspunktet og den siste uka før tellingstidspunktet.

Arbeidstida omfatter all tid som er medgått til yrkesaktivitet. Arbeidstid som har gått med til forberedelse i tillegg til ordinær arbeidstid, er også regnet med (f.eks. forberedelser i tillegg til ordinær undervisningstid for lærere). Tid som er brukt til skolearbeid, studier og husarbeid for egen familie, er ikke regnet med.

Fravær på grunn av sykdom, permisjon, ferie e.l. er heller ikke regnet med i arbeidstida.

Generelt om grupperingen etter næring, yrke og yrkesstatus

Personer 16 år og over med yrkesaktivitet er gruppert på næring etter arten av virksomheten til den bedrift der den enkelte arbeide hele tiden eller lengst tid de siste 12 månedene før tellingstidspunktet. Disse personene er videre gruppert på det yrke og den yrkesstatus som de hadde hele tiden eller lengst tid i denne bedriften i 12-månedersperioden.

Personer 16 år og over med yrkesaktivitet siste uka før tellingstidspunktet er gruppert etter den næring og det yrke vedkommende oppgav å ha hatt i den bedriften som den enkelte arbeide hele tiden eller lengst tid de siste 12 månedene før tellingstidspunktet. Det er således ikke innhentet særskilte oppgaver om de yrkesaktives næring og yrke for den siste uka før tellingstidspunktet.

Næring

Næringsgrupperingen er foretatt etter 1978-utgaven av Standard for næringsgruppering i offentlig norsk statistikk (Statistisk Sentralbyrå's Håndbøker nr. 9).

Denne standarden er i samsvar med International Standard Industrial Classification of All Economic Activities (ISIC).

I standarden er grupperingssystemet utformet som et femsifret pyramidisk system hvor hvert siffer angir et grupperingsnivå. De fem nivåene er gitt følgende betegnelser:

Næring	1-sifret kode
Næringsområde	2-sifret kode
Næringshovedgruppe	3-sifret kode
Næringsgruppe	4-sifret kode
Næringsundergruppe	5-sifret kode

Næringene på 1-sifret nivå har følgende 9 inndelinger:

1. Jordbruk, skogbruk, fiske og fangst
2. Bergverksdrift
3. Industri
4. Kraft- og vannforsyning
5. Bygge- og anleggsvirksomhet
6. Varehandel, hotell- og restaurantvirksomhet
7. Transport, lagring, post og telekommunikasjoner
8. Bank- og finansieringsvirksomhet, forsikringsvirksomhet, eiendomsdrift og forretningsmessig tjenesteyting
9. Offentlig, sosial og privat tjenesteyting.

En oversikt over den videre inndeling i næringsområder mv. finnes i Standard for næringsgruppering.

Næringsgrupperingen i 1980-tellingen er ikke direkte sammenliknbar med næringsgrupperingen i 1970-tellingen. Årsaken til dette er overgangen til ny standard for næringsgruppering i 1972. I folketellingen 1970 ble næringsgrupperingen foretatt etter 1960-utgaven av Standard for næringsgruppering.

Tabeller med sammenliknbare tall mellom tellingene i 1970 og 1980 vil bli publisert en tid etter kommuneheftene i de såkalte "tabellpakkene". Næringsoppgaver med resultater fra 1970-tellingen gruppert etter 1978-utgaven av Standard for næringsgruppering, vil da bli gitt. I folketellingen 1980 gis det næringsoppgaver ned på næringsgruppe (3-sifret kode).

Yrke

Yrkesgrupperingen er foretatt etter Standard for yrkesgruppering i offentlig norsk statistikk (utgitt av Arbeidsdirektoratet i 1965). Standarden følger i prinsippet 1958-utgaven av International Standard Classification of Occupations (ISCO).

Standarden er bygd opp slik at nær beslektede yrker er ført sammen til såkalte yrkesgrupper, som igjen danner yrkesområder. Disse yrkesområdene er ført sammen til yrkesfelt.

Hvert yrke i klassifiseringen er betegnet med 5-sifret kodenummer:

første siffer angir yrkesfeltet
 første og annet siffer angir yrkesområde
 første - tredje siffer angir yrkesgruppe
 første - femte siffer angir yrke.

Til folketellingen 1980 har Statistisk Sentralbyrå ført nye yrker inn i denne standarden. Den inndelingen i yrkesgrupper som er brukt i 1965-utgaven, er stort sett brukt også her. Videre er en del yrkesgrupper slått sammen og noen er splittet i flere grupper. En ny 3-siffergruppe er tatt med for olje- og gassarbeid. Dessuten er ledende tjenestemenn i kommunal- og fylkeskommunal administrasjon og forvaltning skilt ut som ny gruppe.

Gruppene "Lærere" og "Faglærere i praktiske yrker" er slått sammen til en gruppe.

Oppgaver over yrke er i tellingen gitt med på yrkesgruppe (3-sifret kode).

Yrkesstatus

I tellingen er det brukt følgende tre grupperinger etter yrkesstatus:

1. Fast eller midlertidig ansatt
2. Selvstendig
3. Familiemedlem uten fast lønn i familiebedrift.

Personer (også medeiere) som arbeidde i firmaer organisert som aksjeselskap, andelslag eller annen selskapsform med begrenset ansvar, er alltid regnet som ansatte.

En person er regnet som selvstendig dersom vedkommende drev virksomhet alene for egen regning eller sammen med andre med ubegrenset ansvar (f.eks. i ansvarlig selskap).

Gruppen "Familiemedlem uten fast lønn i familiebedrift" omfatter personer som arbeidde i familievirksomhet uten fast avtalt lønn og som verken var eier eller medeier i virksomheten. Et familiemedlem uten fast lønn kan imidlertid ha vederlag for arbeidet i form av kost og losji, andel av overskott e.l.

I de tilfelle hvor ektefeller arbeidde i felles virksomhet (f.eks. gårdsbruk) som ikke var organisert som aksjeselskap e.l., er den ene ektefellen regnet som selvstendig og den andre som familiemedlem uten fast lønn i familiebedrift, med mindre begge ektefellene var registrert som eiere av virksomheten.

Generelt om oppmøteplass, reisehyppighet, reisetid og transportmåte

Kjennmerkene gjelder personer 16 år og over med yrkesaktivitet i siste uka før tellingstidspunktet.

Reisehyppighet, reisetid og transportmåte gjelder yrkesaktive personer med fast oppmøteplass (se oppmøteplass).

Reisetid og transportmåte gjelder yrkesaktive personer med fast arbeidsreise (se reisehyppighet).

Oppmøteplass

Med oppmøteplass forstås en det stedet hvor vedkommende møtte fram ved arbeidshagens start.

Personer 16 år og over med yrkesaktivitet siste uka før tellingstidspunktet er gruppert etter kommunen den faste oppmøteplassen lå i (rute 1 og 2 i personskjemaet).

Personer som i denne uka møtte på ulike arbeidssteder, var til sjøs e.l., er ikke regnet å ha fast oppmøteplass (rute 3 i personskjemaet).

Reisehyppighet

Med reisehyppighet forstås en det antall ganger vedkommende reiste fra hjemsted til arbeidssted den siste uka før tellingstidspunktet.

Hjemsted er alltid regnet som den boligadresse vedkommende er registrert bosatt på i folkeregisteret. For personer som bodde midlertidig på f.eks. hybel eller brakke i denne uka, er reisen mellom hybel, brakke og arbeidssted ikke medregnet.

For personer som var registrert bosatt på arbeidsstedet er det regnet hvor mange dager vedkommende var på arbeid siste uka før tellingstidspunktet.

Med "fast arbeidsreise" menes personer med fast oppmøteplass og som reiste minst en gang fra hjemsted til arbeidssted i uka før tellingstidspunktet.

Reisetid

Reisetid er reisetiden fra hjemsted (registrert boligadresse) til arbeidssted. Reisetiden er regnet én vei. I reisetiden er gangtid og ventetid under reisen tatt med. Det samme gjelder faste gjøremål som f.eks. å bringe barn til barnehage, dagmamma e.l. Tilfeldige gjøremål og forsinkelser er ikke regnet med.

For pendlere som bodde midlertidig på f.eks. hybel, brakke e.l., er reisetiden regnet fra hjemstedet og fram til arbeidsstedet.

Transportmåte

Med transportmåte forstås de transportmidler vedkommende til vanlig nyttet én vei fra hjemsted til arbeidssted siste uka før tellingstidspunktet.

For personer som ikke reiste på samme måte hver dag, er det regnet med den reisemåten vedkommende nyttet flest dager.

3.2. Familie og husholdningstype

Grupperingene på familie og husholdningstype refererer seg til tellingstidspunktet den 1. november 1980.

Familie

Til én og samme familie er regnet:

1. Ektepar og eventuelle ugifte barn registrert bosatt i samme privatbolig, aldershjem, pleiehjem, e.l.
2. Far/mor med ugifte barn registrert bosatt i samme privatbolig, aldershjem, pleiehjem, pensjonat, hotell e.l.
3. Hver enkelt person som ikke hører inn under noen av de to gruppene som er spesifisert ovenfor (bl.a. personer uten fast bopel). Disse personene danner således hver for seg egen familie (familie med én person).

I familier med ektepar er også tatt med eventuelle ugifte barn av bare den ene ektefellen og ugifte adoptivbarn og stebarn, men ikke fosterbarn.

Av reglene som er nevnt foran går det fram at personer (f.eks. ektefeller) som ikke var registrert bosatt i samme privatbolig, aldershjem, pleiehjem, e.l., aldri er gruppert under samme familie. Videre går det fram at gifte, separerte, skilte, enker og enkemenn ikke i noen tilfelle er regnet til samme familie som foreldrene. Når f.eks. et ektepar bor sammen med en skilt datter, danner ektefellene egen familie og datteren egen familie. Ellers kan nevnes at ugifte søsken som har felles bolig, der ingen av foreldrene er bosatt, hver for seg er regnet som særskilt familie.

Husholdningstype

Det er skilt mellom to husholdningstyper, nemlig privathusholdning og felleshusholdning.

Gruppen "Privathusholdning" omfatter personer som var registrert som bosatt i privat bolig. Denne husholdningstypen er videre splittet opp etter tallet på familier i husholdningen. Som husholdningsenhet er her regnet bolighusholdning. Denne omfatter alle bosatte i samme bolig. Av dette følger at antall privathusholdninger er det samme som antall boliger i tellingen.

Til felleleshusholdning er regnet forpleide som var registrert bosatt i aldershjem, barnehjem, pleiehjem e.l.

Betjeningspersonale bosatt ved felleleshusholdninger er alltid gruppert under privathusholdning. Det samme gjelder militært personell som var bosatt i militærforlegning.

3.3. Boligkjennemerker

Boligkjennemerkene refererer seg til den boligen der den enkelte var registrert bosatt 1. november 1980.

Bolig (leilighet mv.)

Med leilighet menes f.eks. rekkehusleilighet, leilighet i tomannsbolig, leilighet i leiegård, blokkleilighet, hybelleilighet og hybel med egen inngang. Enebolig regnes også som leilighet.

Hybler uten egen inngang er som hovedregel ikke regnet som egen leilighet.

I hybelbygg er imidlertid hver enkelt hybel alltid regnet som leilighet. Dette gjelder også når flere hybler har felles gang, hall, bad og/eller kjøkken.

Videre er hybler for sykepleiere, legeboliger og rom som disponeres av privathusholdninger i sykehus, militærforlegninger eller felleleshusholdninger, alltid regnet som egne leiligheter.

Til en bolig er som hovedregel regnet rom som er bygd (eller ombygd) til bruk for én eller flere personer med fellesskap i kost og losji, og hvor det er adkomst til rommene (rommet) uten at en må gå gjennom en annen bolig.

En bolig vil derfor som regel falle sammen med begrepet leilighet.

I enkelte tilfelle vil en bolig omfatte mer enn én leilighet. Dersom f.eks. ugifte barn bor i egen leilighet (hybel med egen inngang e.l.), men på samme adresse som foreldrene, er som hovedregel barna regnet å høre til samme bolig som foreldrene. I dette tilfelle utgjøres boligen av leiligheten som foreldrene bor i og leiligheten barna bor i. Bare dersom barna er registrert som egen familie i folkeregisteret, er leilighetene regnet som særskilte boliger.

Hybler uten egen inngang som ikke ligger i hybelbygg, institusjon e.l. og som bebos av personer som er registrert i folkeregisteret på vedkommende adresse, er alltid regnet til samme bolig som hovedleiligheten.

Med privatbolig er ment boliger som ikke er bebodd av forpleide i aldershjem, barnehjem og andre felleleshusholdninger. Boliger for ansatte (f.eks. sykepleiere) ved institusjoner er således regnet som privatboliger. Det samme gjelder boliger for befal mv. i militærforlegninger.

Det er ikke innhentet oppgaver for boliger som ikke er privatboliger.

I tabellene er "privatboligene" for enkelthets skyld kalt "boliger".

Rom

Oppgavene over tall på rom refererer seg til boliger som er med i tellingen, og omfatter beboelsesrom på 6 m² eller mer, og som kan nyttes året rundt. Kjøkken, bad, entré, hall, alkove, hems, trimrom, vaskerom og rom som bare nyttes til næringsvirksomhet (f.eks. kontor) er ikke med.

I 1980-tellingen er det ikke innhentet spesifiserte oppgaver over antall rom i boliger med "mer enn 8 rom", slik som det ble gjort i tellingen i 1970.

I oppgavene for "rom i alt" er tallene for antall rom i boliger med mer enn 8 rom derfor beregnet. For hver enkelt kommune er det laget gjennomsnittstall fra 1970-tellingen, (dvs. gjennomsnittlig antall rom i boliger med mer enn 8 rom). Dette gjennomsnittstallet er brukt for å fastlegge antall rom for boliger med mer enn 8 rom i 1980-tellingen.

Areal

Med boligens areal er ment nettoareal. I tillegg til beboelsesrom på 6 m² eller mer er også tatt med kjøkken, bad, entré, hall o.l.

Rom som er felles for to eller flere boliger, f.eks. felles gang, hall, bad e.l., er ikke regnet med i arealet.

Eie-/leieform

Som eiere er også regnet personer som eier aksje eller andel som gir boret.

Med "vanlig leiekontrakt" menes at vedkommende leier en bolig av en eier etter de regler og avtaler som følger av husleieloven. Vanlig leieforhold uten skriftlig kontrakt er også regnet med her.

Kjøkken

Med kjøkken menes i tellingen en del av boligen som er avgrenset fra andre deler av den, og hvor det er installert utstyr til matlaging for beboerne. Kjøkkenet kan være et eget rom, men trenger ikke være det.

Dersom flere boliger har felles kjøkken, f.eks. hybler i et hybelbygg, er alle boligene regnet å være uten kjøkken.

I størrelsen på kjøkkenet er også medregnet gulvplass til benker, skap o.l.

Viktigste kilde til oppvarming

Dersom to eller flere kilder er like viktige for boligens oppvarming, er begge (alle) disse regnet med.

Husholdningen disponerer bil

Med å disponere bil menes i tellingen å eie/leie bil eller å ha mulighet til privat bruk av f.eks. firmabil.

Stasjonsvogn og varevogn er regnet som personbil bare dersom den brukes også til privatkjøring.

Hustype

Som hus er som hovedregel regnet bygninger som fra kjeller til loft er atskilt fra andre bygninger.

Hver enkelt blokk er derimot regnet som ett hus, selv om det fra kjeller til loft er skillevegg(er) uten gjennomgang i blokken.

I rekkehus er hele rekken av boliger regnet som ett hus.

Som frittliggende enebolig er regnet enebolig med minst en halv meters avstand til nærmeste hus.

Som hustype "enebolig" er også regnet frittliggende eneboliger som inneholder en hybelleilighet, og/eller der ett eller flere rom er brukt som hybel.

Rekkehus er hus med leiligheter som har minst én vegg eller en del av en vegg felles med en annen leilighet. Hus i kjede er hus som er forbundet med et annet hus med garasje, carport, svalgang o.l. Terrassehus er hus med leiligheter som er bygd sammen i en bakkeskråning, og der flere av leilighetene har hele eller deler av taket til leiligheten under som terrasse.

Horisontalt delt tomannsbolig er hus med to vanlige leiligheter (som kan ha ulik størrelse) og hvor den ene leiligheten ligger i en etasje over den annen.

Annet boligbygg med mindre enn 3 etasjer omfatter også eneboliger med mindre enn en halv meters avstand mellom husene.

Gruppen "forretningsbygg mv." omfatter hus hvor halvparten eller mindre av golvarealet nyttes til privatbolig.

Som bygg for felleleshusholdning er regnet hus hvor det for bosatte og/eller midlertidig tilstedeværende er organisert felleleshusholdning.

Oppgaver over tall på boliger, rom og bosatte i bygg for felleleshusholdning omfatter bare privatboliger, rom og bosatte i disse boligene.

Byggeår

Med byggeår menes det året da minst halvparten av boligene i huset var ferdig til innflytting. Hus som er ombygd, er gruppert etter opprinnelig byggeår.

Gjennomsnittstall

Bosatte pr. bolig er lik tallet på bosatte i privatboliger dividert med tallet på privatboliger.

Rom pr. bolig er lik tallet på rom (kjøkken ikke medregnet) i privatboliger dividert med tallet på disse boligene.

Bosatte pr. rom er lik tallet på bosatte i privatboliger dividert med tallet på rom (kjøkken er ikke medregnet) i privatboliger.

3.4. Inndelingen i grunnkretser

Grunnkretsinnndelingen til bruk i folketellingen er foretatt av Byrådet i samarbeid med kommunene og brukere av statistikk på regionalt nivå.

Følgende kriterier er lagt til grunn for utarbeidingen av grunnkretsene:

1. Utgangspunktet for grunnkretsinnndelingen er som regel inndelingen i folketellingskretser i 1970. Dersom inndelingen fra 1970 er endret, er det lagt vekt på at grupper av grunnkretser kan sammenliknes med en eller flere tidligere folketellingskretser.
2. Grunnkretsene er utformet slik at de kan være stabile over en rimelig tidsperiode.
3. Grunnkretsene skal bestå av et sammenhengende geografisk område.
4. Grunnkretsene bør være mest mulig ensartet når det gjelder natur- og næringsgrunnlag, kommunikasjonsforhold og bygningsmessig struktur.
5. Folketall og areal bør ikke variere for sterkt. Folketallet kan variere fra under 100 i sterkt spredtbygde strøk til over 1 000 i de tettest utbygde byområdene.

Fordi grunnkretsinnndelingen skal være mest mulig stabil, er den ikke knyttet sammen med en avgrensning av tettbygde strøk, da disse grensene stadig må endres.

Tettstedsavgrensningen er ført videre uavhengig av grunnkretsinnndelingen. Retningslinjene for tettstedsavgrensningen følger i store trekk den som ble praktisert i 1960 og 1970. Hovedkriteriet ved avgrensningen av tettsted er at avstanden mellom husene i en husklynge ikke skal være over 50 meter, men det er tillatt skjønsmessige avvik for områder som ikke kan eller skal bebygges som f.eks. lagerplasser, idrettsanlegg, parker o.l. Området må ha minst 200 bosatte på tellingstidspunktet.

Det er ikke stilt noe krav om at grensene for grunnkretsene skal falle sammen med grensene for kirkesogn, skole- eller valgkretser.

Oppgaver over grunnkretser grupperes også til delområder (bydeler/bygdelag). Disse delområdene består vanligvis av 1 000-3 000 personer i spredtbygde strøk og 3 000-5 000 personer i tettbygde strøk. Et delområde kan f.eks. være et område som sogner til et lokalt sentrum i en kommune.

En oversikt som viser forholdet mellom grunnkretser i 1980 og tellingskretser i 1970, er vist i vedlegg 1.

Kart som viser omfanget av grunnkretsene og tettstedsavgrensningene som det blir gitt resultater for i dette heftet, er vist i vedleggene 2 og 3.

For en nærmere orientering om grunnkretsene mv. vises til heftene "Grunnkretser og tettsteder. Dokumentasjon 1980".

4. BRUK AV TABELLENE

Dette heftet inneholder tabeller for den enkelte kommune. Tabellene i kommuneheftene er inndelt i seks hovedgrupper.

Tabellene 1-3 gir resultater for enkelte demografiske kjennetegn.

Tabellene 4-10 gir hovedresultater for utdanning, yrke, næring, arbeidstid mv. Tabellene 4-7 refererer seg til de siste 12 månedene før tellingstidspunktet. Tabellene 8-10 gir oppgaver for kjennemerker som knytter seg til siste uka før tellingstidspunktet.

Tabellene 11-18 gir resultater for boligdelen av tellingen.

Tabellene 19-21 gir resultater for familier og privathusholdninger.

Tabellene 22-24 gir hovedresultater for befolkning, yrkesaktivitet og boliger på grunnkrets.

MERKNADER TIL TABELLENE

Tabell 1:

I tabell 1 har en generelt tatt sikte på å gi tall tilbake til 1801 etter kommuneinndelingen i 1980. Over et så langt tidsrom har det imidlertid skjedd så mange endringer i kommuneinndelingen at det for de fleste kommuner er vanskelig å gi en sammenliknbar tallserie for hele perioden. For de folketellingene hvor det ikke har vært mulig å gi eksakte folketall, inneholder tabellen tall som er beregnet av Norsk Samfunnsvitenskapelig Datatjeneste. Disse tallene er framkommet ved at folketallene for tidligere år er justert på basis av antall personer som blir overført fra en kommune til en annen ved grensereguleringer. Det henvises til NSD for nærmere dokumentasjon.

I 1894 ble Nord-Varanger eget herred ved utskilling fra Vadsø. I 1964 ble Nord-Varanger slått sammen med Vadsø igjen.

1)

TABELL 1. FOLKEMENGDEN VED FOLKETELLINGENE 1801 - 1980

ÅR	FOLKE- MENGDE	ÅR	FOLKE- MENGDE	ÅR	FOLKE- MENGDE	ÅR	FOLKE- MENGDE	ÅR	FOLKE- MENGDE	ÅR	FOLKE- MENGDE
1801 ..	(505)	1835 ..	553	1865 ..	2303	1900 ..	3268	1930 ..	3727	1960 ..	4708
1815 ..	(493)	1845 ..	844	1875 ..	2848	1910 ..	3322	1946 ..	4052	1970 ..	5535
1825 ..	(493)	1855 ..	1576	1890 ..	3040	1920 ..	3385	1950 ..	4428	1980 ..	6068

1) TALLENE I PARENTES ER BEREGNEDE TALL FRA NORSK SAMFUNNSVITENSKAPELIG DATATJENESTE. SE ELLERS MERKNADER TIL TABELL 1 PÅ SIDE 18.

TABELL 2. FOLKEMENGDEN ETTER KJØNN, EKTESKAPELIG STATUS OG ALDER. 1/11 1980

ALDER	I ALT	MENN					KVINNER				
		I ALT	UGIFTE	GIFTE	ENKEMENN OG SKILTE	SEPARERTE	I ALT	UGIFTE	GIFTE	ENKER	SEPARERTE OG SKILTE
I ALT	6068	3106	1719	1218	45	124	2962	1370	1216	250	126
0- 6 ÅR .	579	277	277	-	-	-	302	302	-	-	-
7-15 " .	1099	564	564	-	-	-	535	535	-	-	-
16-19 " .	414	222	222	-	-	-	192	192	-	-	-
20-24 " .	457	236	221	14	-	1	221	156	58	-	7
25-29 " .	500	266	157	100	-	9	234	87	138	-	9
30-39 " .	1027	553	116	394	1	42	474	30	406	1	37
40-49 " .	618	330	41	253	1	35	288	10	235	7	36
50-59 " .	565	300	61	213	5	21	265	20	191	33	21
60-66 " .	336	160	22	125	7	6	176	14	104	51	7
67-69 " .	136	61	14	43	3	1	75	4	39	29	3
70-79 " .	252	105	19	67	12	7	147	13	40	89	5
80 ÅR OG OVER	85	32	5	9	16	2	53	7	5	40	1

TABELL 3. FOLKEMENGDEN ETTER TROSSAMFUNN/VIKTIGSTE KILDE TIL LIVSOPPHOLD, KJØNN OG ALDER. 1/11 1980

KJØNN OG ALDER	I ALT	TROSSAMFUNN				VIKTIGSTE KILDE TIL LIVSOPPHOLD					
		DEN NORSKE KIRKE	TROS- SAMFUNN UTENFØR DEN NORSKE KIRKE	IKKE TIL- SLUTTET NOE TROS- SAMFUNN	UOPP- GITT TROS- SAMFUNN	INNTÆKT AV EGET ELLER ANDRE PERSONERS ARBEID	PENSJON/ TRYGD	STIPEND, LÅN, FORMUE E.L.	VERNE- PLIKTS-/ SIVIL- TJENESTE	UOPPGITT KILDE TIL LIVSOPP- HOLD	
I ALT	6068	5295	143	265	365	4727	721	155	42	423	
MENN	3106	2694	57	159	196	2473	295	82	40	216	
0- 6 ÅR	277	221	8	3	45	276	1	-	-	-	
7-15 "	564	502	7	9	46	563	1	-	-	-	
16-19 "	222	209	5	5	3	173	5	12	3	29	
20-24 "	236	206	3	20	7	147	3	36	33	17	
25-29 "	266	202	6	40	18	216	9	23	3	15	
30-39 "	553	470	12	46	25	507	14	6	-	26	
40-49 "	330	295	6	11	18	282	14	2	-	32	
50-59 "	300	269	5	14	12	208	36	1	1	54	
60-66 "	160	145	3	5	7	88	46	-	-	26	
67-69 "	61	56	-	2	3	12	41	1	-	7	
70-79 "	105	93	2	3	7	1	98	1	-	5	
80 ÅR OG OVER ...	32	26	-	1	5	-	27	-	-	5	
KVINNER ..	2962	2601	86	106	169	2254	426	73	2	207	
0- 6 ÅR	302	238	10	11	43	301	1	-	-	-	
7-15 "	535	458	9	8	60	535	-	-	-	-	
16-19 "	192	177	4	4	7	144	7	14	-	27	
20-24 "	221	189	7	20	5	161	11	37	1	11	
25-29 "	234	196	7	22	9	200	7	16	-	11	
30-39 "	474	415	15	27	17	435	15	2	-	22	
40-49 "	288	271	6	5	6	229	26	2	-	31	
50-59 "	265	239	12	7	7	170	50	-	1	44	
60-66 "	176	163	5	1	7	67	85	1	-	23	
67-69 "	75	70	2	1	2	6	61	1	-	7	
70-79 "	147	138	6	-	3	5	127	-	-	15	
80 ÅR OG OVER ...	53	47	3	-	3	1	36	-	-	16	

TABELL 4. PERSONER 16-66 ÅR ETTER YRKESAKTIVITET, ARBEIDSTID, KJØNN OG HØYESTE UTDANNING. 1/11 79 - 31/10 80

KJØNN OG HØYESTE UTDANNING	IKKE YRKESAKTIVE				YRKESAKTIVE						
	I ALT	AV DETTE GIFTE		I ALT	100-499 TIMER		500-999 TIMER		1 000 TIMER OG OVER		UOPPGITT ARB.-TID
		I ALT	AV DETTE GIFTE		I ALT	AV DETTE GIFTE	I ALT	AV DETTE GIFTE	I ALT	AV DETTE GIFTE	
I ALT	3917	773	391	3144	443	151	350	208	2177	1395	174
MENN I ALT	2067	249	65	1818	189	33	111	32	1412	918	106
BARNESKOLENIVÅ, 1-6 ÅR	1	:	:	:	:	:	:	:	:	:	:
UNGDOMSSKOLENIVÅ, 7-9 ÅR, I ALT ..	973	143	48	830	92	17	63	20	605	397	70
FOLKESKOLEUTDANNING	398	78	38	320	21	13	28	16	235	178	36
9-ÅRIG UNGDOMSSKOLE	255	43	1	212	62	1	28	-	105	23	17
UNGDOMSSKOLENIVÅ ELLERS	320	22	9	298	9	3	7	4	265	196	17
GYMNASNIVÅ I, 10 ÅR, I ALT	366	39	5	327	39	7	16	4	258	150	14
ALLMENT FAGFELT	107	7	2	100	7	3	2	-	87	65	4
INDUSTRI, HÅNDVERK OG TEKNIKK ..	135	23	1	112	23	2	8	2	78	37	3
SAMFERDSEL	14	2	-	12	1	-	1	-	10	6	-
HELSEVERN	-	-	-	-	-	-	-	-	-	-	-
JORDBRUK, SKOGBRUK OG FISKE ..	12	-	-	12	1	-	-	-	11	9	-
TJENESTEYTING OG FORSVAR	32	1	1	31	1	1	1	-	26	16	3
GYMNASNIVÅ I ELLERS	66	6	1	60	6	1	4	2	46	17	4
GYMNASNIVÅ II, 11-12 ÅR, I ALT ..	387	32	6	355	35	3	21	4	289	196	10
ALLMENT FAGFELT	91	13	-	78	18	-	7	-	49	25	4
ADMINISTRASJON OG ØKONOMI	36	2	-	34	3	1	3	-	27	18	1
INDUSTRI, HÅNDVERK OG TEKNIKK ..	124	13	4	111	12	1	8	3	91	65	-
SAMFERDSEL	113	1	1	112	2	1	2	1	103	78	5
HELSEVERN	-	-	-	-	-	-	-	-	-	-	-
JORDBRUK, SKOGBRUK OG FISKE ..	11	3	1	8	-	-	1	-	7	3	-
TJENESTEYTING OG FORSVAR	8	-	-	8	-	-	-	-	8	4	-
GYMNASNIVÅ II ELLERS	4	-	-	4	-	-	-	-	4	3	-
UNIVERSITETS- OG HØGSKOLENIVÅ I, 13-14 ÅR I ALT	134	9	3	125	12	-	4	1	105	64	4
UNDERVISNING	23	1	1	22	1	-	1	1	20	15	-
ADMINISTRASJON, ØKONOMI, SAMFUNNSVITENSKAP OG JUS	23	1	1	22	2	-	1	-	18	13	1
NATURVITENSKAP OG TEKNIKK	59	3	1	56	2	-	2	-	50	28	2
HELSEVERN	3	-	-	3	1	-	-	-	2	2	-
UNIV.- OG HØGSKOLENIVÅ I ELLERS UNIV.- OG HØGSKOLENIVÅ II, III OG FORSKERNIVÅ, OVER 14 ÅR, I ALT ..	26	4	-	22	6	-	-	-	15	6	1
UNDERVISNING	161	6	2	155	8	5	5	1	141	106	1
ADMINISTRASJON, ØKONOMI, SAMFUNNSVITENSKAP OG JUS	48	1	-	47	4	2	3	1	40	30	-
NATURVITENSKAP OG TEKNIKK	32	-	-	32	2	1	-	-	29	23	1
UNIV.- OG HØGSKOLENIVÅ II, III OG FORSKERNIVÅ ELLERS	43	-	-	43	-	-	1	-	42	35	-
UOPPGITT, INGEN UTDANNING OG UTDANNING PÅ FØRSKOLENIVÅ	38	5	2	33	2	2	1	-	30	18	-
45	20	1	25	3	1	2	2	13	5	7	
KVINNER I ALT	1850	524	326	1326	254	118	239	176	765	477	68
BARNESKOLENIVÅ, 1-6 ÅR	-	-	-	-	-	-	-	-	-	-	-
UNGDOMSSKOLENIVÅ, 7-9 ÅR, I ALT ..	971	361	240	610	132	64	120	89	317	225	41
FOLKESKOLEUTDANNING	388	187	131	201	31	21	46	34	108	84	16
9-ÅRIG UNGDOMSSKOLE	169	56	11	113	62	8	20	7	27	8	4
UNGDOMSSKOLENIVÅ ELLERS	414	118	98	296	39	35	54	48	182	133	21
GYMNASNIVÅ I, 10 ÅR, I ALT	457	79	38	378	58	28	54	43	250	149	16
ALLMENT FAGFELT	176	31	16	145	20	11	21	17	97	71	7
INDUSTRI, HÅNDVERK OG TEKNIKK ..	22	:	:	18	:	:	:	:	10	:	-
SAMFERDSEL	39	4	4	35	3	2	5	5	27	16	-
HELSEVERN	32	4	2	28	1	1	9	9	14	11	4
JORDBRUK, SKOGBRUK OG FISKE ..	1	:	:	:	:	:	:	:	:	:	-
TJENESTEYTING OG FORSVAR	59	21	9	38	13	5	1	-	23	3	1
GYMNASNIVÅ I ELLERS	128	15	7	113	17	8	15	11	78	42	3
GYMNASNIVÅ II, 11-12 ÅR, I ALT ..	207	46	27	161	31	9	30	15	95	36	5
ALLMENT FAGFELT	107	27	15	80	20	2	20	11	37	14	3
ADMINISTRASJON OG ØKONOMI	42	7	4	35	2	1	5	-	28	12	-
INDUSTRI, HÅNDVERK OG TEKNIKK ..	8	3	2	5	2	-	-	-	3	-	-
SAMFERDSEL	17	1	-	16	1	1	-	-	15	1	-
HELSEVERN	21	3	3	18	4	4	5	4	8	6	1
JORDBRUK, SKOGBRUK OG FISKE ..	2	:	:	:	:	:	:	:	:	:	-
TJENESTEYTING OG FORSVAR	7	2	1	5	2	1	-	-	2	1	1
GYMNASNIVÅ II ELLERS	3	:	:	:	:	:	:	:	:	:	-
UNIVERSITETS- OG HØGSKOLENIVÅ I, 13-14 ÅR, I ALT	123	16	10	107	19	7	25	22	57	37	6
UNDERVISNING	32	3	2	29	4	3	9	9	15	12	1
ADMINISTRASJON, ØKONOMI, SAMFUNNSVITENSKAP OG JUS	21	3	2	18	1	-	1	1	15	10	1
NATURVITENSKAP OG TEKNIKK	4	1	1	3	1	-	-	-	2	1	-
HELSEVERN	36	4	4	32	4	2	9	7	15	9	4
UNIV.- OG HØGSKOLENIVÅ I ELLERS UNIV.- OG HØGSKOLENIVÅ II, III OG FORSKERNIVÅ, OVER 14 ÅR, I ALT ..	30	5	1	25	9	2	6	5	10	5	-
UNDERVISNING	65	6	2	59	11	7	8	5	40	27	-
ADMINISTRASJON, ØKONOMI, SAMFUNNSVITENSKAP OG JUS	35	4	1	31	6	5	2	1	23	16	-
NATURVITENSKAP OG TEKNIKK	2	:	:	:	:	:	:	:	:	:	-
UNIV.- OG HØGSKOLENIVÅ II, III OG FORSKERNIVÅ ELLERS	5	:	:	:	:	:	:	:	:	:	-
UOPPGITT, INGEN UTDANNING OG UTDANNING PÅ FØRSKOLENIVÅ	23	2	1	21	5	2	4	3	12	9	-
27	16	9	11	3	3	2	2	6	3	-	

TABELL 5. PERSONER 16 ÅR OG OVER, ETTER YRKESAKTIVITET, ARBEIDSTID, KJØNN OG ALDER. 1/11 79 - 31/10 80

KJØNN OG ALDER	I ALT	IKKE YRKESAKTIVE	YRKESAKTIVE						PROSENT YRKESAKTIVE
			I ALT	ARBEIDSTID. TIMER					
				100-499	500-999	1 000-1 299	1 300 OG OVER	UOPPGITT	
I ALT	4390	1194	3196	456	355	291	1911	183	72,8
MENN I ALT	2265	414	1851	198	114	101	1327	111	81,7
16-19 ÅR	222	60	162	84	28	15	25	10	73,0
AV DETTE GIFTE	-	-	-	-	-	-	-	-	-
20-24 ÅR	236	35	201	38	26	11	115	11	85,2
AV DETTE GIFTE	14	2	12	1	1	-	10	-	85,7
25-29 ÅR	266	22	244	22	7	15	191	9	91,7
AV DETTE GIFTE	100	1	99	3	1	6	84	5	99,0
30-39 ÅR	553	26	527	13	17	20	454	23	95,3
AV DETTE GIFTE	394	8	386	10	10	11	347	8	98,0
40-49 ÅR	330	23	307	6	12	10	261	18	93,0
AV DETTE GIFTE	253	9	244	3	7	6	216	12	96,4
50-59 ÅR	300	45	255	15	11	18	196	15	85,0
AV DETTE GIFTE	213	19	194	10	6	9	159	10	91,1
60-66 ÅR	160	38	122	11	10	8	73	20	76,3
67-69 ÅR	61	37	24	6	2	3	11	2	39,3
70 ÅR OG OVER	137	128	9	3	1	1	1	3	6,6
KVINNER I ALT	2125	780	1345	258	241	190	584	72	63,3
16-19 ÅR	192	62	130	75	14	16	22	3	67,7
AV DETTE GIFTE	-	-	-	-	-	-	-	-	-
20-24 ÅR	221	46	175	44	33	15	81	2	79,2
AV DETTE GIFTE	58	16	42	13	12	1	15	1	72,4
25-29 ÅR	234	59	175	30	20	25	95	5	74,8
AV DETTE GIFTE	138	42	96	20	16	17	42	1	69,6
30-39 ÅR	474	94	380	49	72	64	178	17	80,2
AV DETTE GIFTE	406	85	321	45	65	56	144	11	79,1
40-49 ÅR	288	61	227	15	57	36	98	21	78,8
AV DETTE GIFTE	235	48	187	13	53	29	77	15	79,6
50-59 ÅR	265	93	172	23	31	26	79	13	64,9
AV DETTE GIFTE	191	70	121	16	22	20	58	5	63,4
60-66 ÅR	176	109	67	18	12	8	22	7	38,1
67-69 ÅR	75	66	9	3	-	-	5	1	12,0
70 ÅR OG OVER	200	190	10	1	2	-	4	3	5,0

TABELL 6. YRKESAKTIVE 16 ÅR OG OVER, ETTER ALDER OG NÆRING. 1/11 79 - 31/10 80

NÆRING	I ALT	ALDER. ÅR									PROSENT AV DE YRKESAKTIVE
		16-19	20-24	25-29	30-39	40-49	50-59	60-66	67-69	70 OG OVER	
I ALT	3196	292	376	419	907	534	427	189	33	19	100,0
JORDBRUK	56	6	5	3	9	6	7	14	2	4	1,8
SKOGBRUK	-	-	-	-	-	-	-	-	-	-	-
FISKE OG FANGST	80	12	1	7	15	13	20	11	1	-	2,5
BERGVERKSDRIFT	4	-	2	1	1	-	-	-	-	-	0,1
INDUSTRI I ALT	429	85	50	46	97	55	58	31	6	1	13,4
PRODUKSJON AV NÆRINGSMIDLER, ØRIKKEVARER OG TØBAKKSVARER	312	68	39	27	58	43	44	26	6	1	-
PRODUKSJON AV TEKSTILVARER, BEKLEDNINGSVARER, LÆR OG LÆRVARER ..	9	-	1	1	5	-	1	1	-	-	-
PRODUKSJON AV TREVARER	6	1	-	1	1	-	1	2	-	-	-
TREFØREDLING, GRAFISK PRODUKSJON OG FORLAGSVIRKSOMHET	58	10	7	9	18	6	7	1	-	-	-
PROD. AV KJEMISKE PROD., MINERAL-OLJE-, KULL-, GUMMI- OG PLASTPROD. ..	1	-	-	-	-	-	1	-	-	-	-
PRODUKSJON AV MINERALSKE PRODUKTER ..	4	-	1	2	1	-	-	-	-	-	-
PRODUKSJON AV METALLER	2	1	1	-	-	-	-	-	-	-	-
PRODUKSJON AV VERKSTEDPRODUKTER	37	5	1	6	14	6	4	1	-	-	-
INDUSTRIPRODUKSJON ELLERS	-	-	-	-	-	-	-	-	-	-	-
KRAFT- OG VANNFORSYNING	46	4	4	3	14	9	8	4	-	-	1,4
BYGGE- OG ANLEGGSVIRKSOMHET	319	28	26	35	86	53	59	24	6	2	10,0
VAREHANDEL	421	79	53	55	86	66	56	19	5	2	13,2
HOTELL- OG RESTAURANTDRIFT	64	10	10	10	16	12	5	1	-	-	2,0
LANDTRANSPORT	63	-	8	10	23	5	8	6	3	-	2,0
SJØTRANSPORT	73	1	15	18	9	13	13	4	-	-	2,3
TRANSPORT ELLERS, LAGRING, POST OG TELEKOMMUNIKASJONER	146	13	26	19	39	22	17	6	1	3	4,6
BANK- OG FINANSIERINGSVIRKSOMHET	66	3	10	12	28	5	6	2	-	-	2,1
FORSIKRINGSVIRKSOMHET, EIENDOMSDRIFT OG FORRETN.MESSIG TJENESTEYTING	73	1	3	10	35	10	11	2	1	-	2,3
OFFENTLIG ADMINISTRASJON, FORSVAR, POLITI OG RETTSVESEN	707	22	85	78	230	146	95	42	6	3	22,1
RENOVASJON OG REINGJØRING	6	-	-	1	3	-	-	2	-	-	0,2
UNDERVISNING OG FORSKNINGSVIRKSOMHET ..	190	3	20	29	78	35	20	5	-	-	5,9
HELSE- OG ANDRE SOSIALTJENESTER	285	11	39	56	85	52	29	8	2	3	8,9
KULTURELL TJ.YTING, UNDERH. OG SPORT ..	55	1	5	6	27	11	4	1	-	-	1,7
PERSONLIG TJENESTEYTING	54	8	6	12	14	6	6	1	-	1	1,7
UOPPGITT NÆRING	59	5	8	8	12	15	5	6	-	-	1,8

TABELL 7. YRKESAKTIVE 16 ÅR OG OVER, ETTER KJØNN, ARBEIDSTID OG NÆRING/YRKESFELT. 1/11 79 - 31/10 80

	MENN						KVINNER					
	I ALT	I ALT	100- 499 TIMER	500- 999 TIMER	1 000 TIMER OG OVER	UOPP- GITT ARB.- TID	I ALT	100- 499 TIMER	500- 999 TIMER	1 000 TIMER OG OVER	UOPP- GITT ARB.- TID	
I ALT	3196	1851	198	114	1428	111	1345	258	241	774	72	
NÆRING												
JORDBRUK	56	42	5	7	23	7	14	3	1	10	-	
SKOGBRUK	-	-	-	-	-	-	-	-	-	-	-	
FISKE OG FANGST	80	79	7	11	49	12	1	:	:	:	:	
BERGVERKSDRIFT	4	3	1	-	2	-	1	:	:	:	:	
INDUSTRI I ALT	429	284	45	15	213	11	145	51	23	66	5	
PRODUKSJON AV NÆRINGS- MIDLER, DRIKKEVARER OG TOBAKKSVARER	312	206	39	13	147	7	106	39	21	42	4	
PRODUKSJON AV TEKSTIL- VARER, BEKLEDNINGS- VARER, LÆR OG LÆR- VARER	9	3	-	1	2	-	6	:	:	:	:	
PRODUKSJON AV TREVARER	6	4	-	-	4	-	2	:	:	:	:	
TREFOREDLING, GRAFISK PRODUKSJON OG FORLAGS- VIRKSOMHET	58	34	2	-	31	1	24	7	1	16	-	
PRODUKSJON AV KJEMISKE PRODUKTER, MINERALOLJE-, KULL-, GUMMI- OG PLASTPRODUKTER	1	1	:	:	:	:	-	-	-	-	-	
PRODUKSJON AV MINERAL- SKE PRODUKTER	4	4	-	-	3	1	-	-	-	-	-	
PRODUKSJON AV METALLER	2	2	:	:	:	:	-	-	-	-	-	
PRODUKSJON AV VERKSTED- PRODUKTER	37	30	3	1	24	2	7	3	-	3	1	
INDUSTRIPRODUKSJON ELLERS	-	-	-	-	-	-	-	-	-	-	-	
KRAFT- OG VANNFORSYNING	46	34	3	1	26	4	12	3	1	7	1	
BYGGE- OG ANLEGGSVIRKSOMHET	319	271	45	24	187	15	48	7	7	30	4	
VAREHANDEL	421	217	31	11	164	11	204	52	21	123	8	
HOTELL- OG RESTAURANT- DRIFT	64	14	5	1	6	2	50	9	2	34	5	
LANDTRANSPORT	63	54	3	6	40	5	9	-	2	6	1	
SJØTRANSPORT	73	58	4	6	42	6	15	3	1	11	-	
TRANSPORT ELLERS, LAGRING, POST OG TELEKOMMUNIKASJONER	146	69	5	4	57	3	77	14	12	49	2	
BANK- OG FINANSIERINGS- VIRKSOMHET	66	24	1	2	21	-	42	4	9	28	1	
FORSIKRINGSVIRKSOMHET, EIENDOMS-DRIFT OG FORRETNINGS- MESSIG TJENESTEYTING	73	47	1	1	41	4	26	3	5	16	2	
OFFENTLIG ADMINISTRASJON, FORSVAR, POLITI OG RETTS- VESEN	707	439	23	8	387	21	268	28	41	185	14	
RENOVASJON OG REINGJØRING	6	4	1	-	3	-	2	:	:	:	:	
UNDERVISNING OG FORSKNINGS- VIRKSOMHET	190	83	8	8	66	1	107	19	31	54	3	
HELSE- OG ANDRE SOSIALTJENESTER	285	37	3	1	30	3	248	48	67	115	18	
KULTURELL TJENESTEYTING, UNDERHOLDNING OG SPORT	55	25	-	3	21	1	30	5	6	17	2	
PERSONLIG TJENESTEYTING	54	32	1	2	27	2	22	5	1	14	2	
UOPPGITT NÆRING	59	35	6	3	23	3	24	4	9	7	4	
YRKESFELT												
TEKNISK, VITENSKAPELIG, HUMANIS- TISK OG KUNSTNERISK ARBEID	638	336	19	12	298	7	302	50	73	165	14	
ADMINISTRASJONS- OG FORVALTNINGS- ARBEID, BEDRIFTS- OG ORGANISASJONS- LEDELSE I ALT	226	169	5	3	158	3	57	3	1	51	2	
OFFENTLIG ADMINISTRASJONS- OG FORVALTNINGSARBEID	151	107	3	1	101	2	44	2	1	39	2	
BEDRIFTS- OG ORGANISASJONS- LEDELSE	75	62	2	2	57	1	13	1	-	12	-	
KONTORARBEID	356	59	6	4	48	1	297	35	44	208	10	
HANDELSARBEID	258	102	17	2	79	4	156	35	14	102	5	
JORDBRUKS-, SKOGBRUKS- OG FISKEARBEID	124	110	11	18	73	8	14	6	3	5	-	
GRUVE- OG SPRENGNINGSARBEID M.M.	6	6	1	-	5	-	-	-	-	-	-	
TRANSPORT OG KOMMUNIKASJONS- ARBEID	279	205	15	19	160	11	74	17	9	47	1	
INDUSTRI-, BYGGE- OG ANLEGG- ARBEID I ALT	653	564	85	39	421	19	89	33	20	34	2	
JERN- OG METALLVAREARBEID	108	108	8	11	83	6	-	-	-	-	-	
ELEKTROARBEID	58	58	6	2	47	3	-	-	-	-	-	
TREARBEID	64	63	14	4	43	2	1	:	:	:	:	
NÆRINGSMIDDELARBEID	181	121	24	7	87	3	60	28	13	19	-	
MASKIN- OG MOTORDRIFT	53	51	4	3	44	-	2	:	:	:	:	
LASTE-, LOSSE- OG LAGERARBEID INDUSTRI-, BYGGE- OG ANLEGG SARBEID ELLERS	58	57	9	4	44	-	1	:	:	:	:	
SERVICEARBEID	131	106	20	8	73	5	25	4	6	13	2	
MILITÆRT ARBEID, UOPPGITT ELLER IKKE IDENTIFISERBART YRKE	388	105	13	5	83	4	283	57	70	135	21	
MILITÆRT ARBEID, UOPPGITT ELLER IKKE IDENTIFISERBART YRKE	268	195	26	12	103	54	73	22	7	27	17	

TABELL 8. YRKESAKTIVE 16 ÅR OG OVER I ARBEID I UKA 25/10 - 31/10 1980, ETTER KJØNN, ARBEIDSTID I UKA

	OG NÆRING/YRKESFELT										
	I ALT	MENN					KVINNER				
		I ALT	1-19 TIMER	20-29 TIMER	30 TIMER OG OVER	UOPP- GITT	I ALT	1-19 TIMER	20-29 TIMER	30 TIMER OG OVER	UOPP- GITT
I ALT	2610	1537	52	63	1369	53	1073	184	232	608	49
NÆRING											
JORDBUK	38	29	4	2	23	-	9	1	1	6	1
SKOGBRUK	-	-	-	-	-	-	-	-	-	-	-
FISKE OG FANGST	50	49	2	3	40	4	1	:	:	:	:
BERGVERKSDRIFT	4	3	-	-	3	-	1	:	:	:	:
INDUSTRI I ALT	323	225	8	4	206	7	98	19	31	42	6
PRODUKSJON AV NÆRINGS- MIDLER, DRIKKEVARER OG TOBAKKSVARER	225	158	6	3	143	6	67	11	22	30	4
PRODUKSJON AV TEKSTILVARER, BE- KLEDNINGSVARER, LÆR OG LÆRVARER	5	1	:	:	:	:	4	:	:	:	:
PRODUKSJON AV TREVARER	4	3	-	-	3	-	1	:	:	:	:
TREFØREDLING, GRAFISK PRODUKSJON OG FORLAGSVIRKSOMHET	54	33	1	-	31	1	21	5	5	9	2
PRODUKSJON AV KJEMISKE PRODUK- TER, MINERALOLJE-, KULL-, GUMMI- OG PLASTPRODUKTER	1	1	:	:	:	:	-	-	-	-	-
PRODUKSJON AV MINERALSKE PRODUKTER	3	3	-	-	3	-	-	-	-	-	-
PRODUKSJON AV METALLER	1	1	:	:	:	:	-	-	-	-	-
PRODUKSJON AV VERKSTEDPRODUKTER	30	25	1	1	23	-	5	2	1	2	-
INDUSTRIPRODUKSJON ELLERS	-	-	-	-	-	-	-	-	-	-	-
KRAFT- OG VANNFORSYNING	37	29	-	2	27	-	8	2	-	5	1
BYGGE- OG ANLEGGSVIRKSOMHET	237	199	2	2	188	7	38	7	5	23	3
VAREHANDEL	341	180	9	2	164	5	161	26	27	98	10
HOTELL- OG RESTAURANTDRIFT	53	14	3	-	9	2	39	5	5	27	2
LANDTRANSPORT	45	40	1	3	35	1	5	-	1	4	-
SJØTRANSPORT	60	48	5	3	37	3	12	1	1	10	-
TRANSPORT ELLERS, LAGRING, POST OG TELEKOMMUNIKASJONER	120	59	3	2	50	4	61	5	7	48	1
BANK- OG FINANSIERINGSVIRKSOMHET ..	59	22	1	1	20	-	37	4	8	23	2
FORSIKRINGSVIRKSOMHET, EIENDOMS- DRIFT OG FORRETNINGSMESSIG TJENESTEYTING	64	44	2	2	38	2	20	4	8	7	1
OFFENTLIG ADMINISTRASJON, FORSVAR, POLITI OG RETTSVESEN	644	406	3	18	374	11	238	30	44	156	8
RENOVASJON OG REINGJØRING	6	4	1	1	2	-	2	:	:	:	:
UNDERVISNING OG FORSKNINGS- VIRKSOMHET	166	71	4	11	56	-	95	27	39	27	2
HELSE- OG ANDRE SOSIALTJENESTER ...	217	33	1	4	28	-	184	38	40	99	7
KULTURELL TJENESTEYTING, UNDERHOLD- NING OG SPORT	49	23	1	1	21	-	26	9	5	12	-
PERSONLIG TJENESTEYTING	45	27	1	-	25	1	18	2	3	11	2
UOPPGITT NÆRING	52	32	1	2	23	6	20	4	6	7	3
YRKESFELT											
TEKNISK, VITENSKAPELIG, HUMANIS- TISK OG KUNSTNERISK ARBEID	562	313	5	19	286	3	249	44	62	137	6
ADMINISTRASJONS- OG FORVALTNINGS- ARBEID, BEDRIFTS- OG ORGANISASJONS- LEDELSE I ALT	213	160	3	1	153	3	53	3	5	42	3
OFFENTLIG ADMINISTRASJONS- OG FORVALTNINGSARBEID	145	102	1	1	98	2	43	2	5	35	1
BEDRIFTS- OG ORGANISASJONSLEDELSE	68	58	2	-	55	1	10	1	-	7	2
KONTORARBEID	313	55	1	2	50	2	258	32	44	172	10
HANDELSARBEID	216	86	6	-	80	-	130	20	22	83	5
JORDBRUKS-, SKOGBRUKS- OG FISKEARBEID	89	79	6	5	65	3	10	1	1	7	1
GRUVE- OG SPRENGNINGSARBEID M.M. ...	5	5	-	-	5	-	-	-	-	-	-
TRANSPORT OG KOMMUNIKASJONSARBEID ..	231	176	9	11	149	7	55	7	6	41	1
INDUSTRI-, BYGGE- OG ANLEGG- ARBEID I ALT	490	439	12	11	396	20	51	8	17	23	3
JERN- OG METALLVAREARBEID	88	88	3	2	82	1	-	-	-	-	-
ELEKTROARBEID	48	48	-	1	45	2	-	-	-	-	-
TREARBEID	43	42	2	-	38	2	1	:	:	:	:
NÆRINGSMIDDELARBEID	123	93	3	2	82	6	30	8	8	12	2
MASKIN- OG MOTORDRIFT	44	42	1	1	39	1	2	:	:	:	:
LASTE-, LOSSE- OG LAGERARBEID ...	47	46	3	5	36	2	1	:	:	:	:
INDUSTRI-, BYGGE- OG ANLEGG SARBEID ELLERS	97	80	-	-	74	6	17	-	7	9	1
SERVICEARBEID	313	92	5	3	81	3	221	59	71	79	12
MILITÆRT ARBEID, UOPPGITT ELLER IKKE IDENTIFISERBART YRKE	178	132	5	11	104	12	46	10	4	24	8

TABELL 9. YRKESAKTIVE 16 ÅR OG OVER MED FAST OPPMØTEPLASS PÅ ARBEID I UKA 25/10 - 31/10 1980, ETTER TALLET PÅ

ARBEIDSREISER, REISETID OG YRKESFELT/OPPMØTEPLASS

	I ALT	REISETID IKKE	REISTE 1 GANG			REISTE 2-3 GANGER			REISTE 4 GANGER ELLER FLERE			UOPP- GITT TALL PÅ REISER
			REISE- TID UNDER 45 MIN	REISE- TID 45 MIN OG OVER	UOPP- GITT	REISE- TID UNDER 45 MIN	REISE- TID 45 MIN OG OVER	UOPP- GITT	REISE- TID UNDER 45 MIN	REISE- TID 45 MIN OG OVER	UOPP- GITT	
I ALT	2427	67	55	21	5	136	10	2	1707	84	16	324
YRKESFELT												
TEKN., VITENSK., HUMANIS- TISK OG KUNSTN. ARBEID ...	519	16	11	2	-	34	-	1	398	10	3	44
OFF. ADM. OG FORVALTN.- ARBEID	138	7	1	-	-	3	-	-	108	5	1	13
BEDRIFTS- OG ORG.LEDELSE ..	59	1	-	1	-	1	1	-	47	-	1	7
KONTORARBEID	310	5	5	1	-	25	-	-	227	15	1	31
HANDELSARBEID	213	2	12	-	-	12	-	-	162	3	1	21
JORDBRUKS-, SKOGBRUKS- OG FISKEARBEID	83	5	3	1	2	1	-	1	37	3	2	28
GRUVE OG SPRENGNINGS- ARBEID M.M.	5	1	-	-	-	-	-	-	1	2	-	1
TRANSPORT OG KOMMUNIKA- SJONSARBEID	209	4	5	3	-	9	1	-	150	9	-	28
INDUSTRI-, BYGGE- OG ANLEGG SARBEID I ALT	447	16	9	9	1	13	5	-	307	21	4	62
JERN- OG METALLV.ARBEID.	82	1	1	-	-	2	1	-	59	6	-	12
ELEKTROARBEID	42	2	3	1	-	1	1	-	27	1	-	6
TREARBEID	33	-	1	2	-	-	-	-	22	2	-	6
NÆRINGSMIDDELARBEID ...	118	4	2	-	1	3	-	-	92	1	2	13
MASKIN- OG MOTORDRIFT ..	39	1	-	4	-	2	3	-	21	2	-	6
LASTE-, LOSSE- OG LAGERARBEID	46	1	1	-	-	3	-	-	28	3	1	9
INDUSTRI-, BYGGE- OG ANLEGG SARBEID ELLERS ...	88	7	1	2	-	3	-	-	58	6	1	10
SERVICEARBEID	300	7	5	1	1	28	2	-	195	13	3	45
MILITÆRT ARBEID, UOPPGITT YRKE	143	3	4	3	1	9	1	-	75	3	-	44
OPPMØTEPLASS OG KJØNN												
INNEN BOSTEDSFYLKET	2274	41	54	20	5	133	10	2	1681	82	16	230
MENN	1278	29	26	19	2	42	8	1	960	49	8	134
KVINNER	996	12	28	1	3	91	2	1	721	33	8	96
I BOSTEDSKOMMUNEN	2220	29	52	5	4	133	5	2	1673	73	16	228
MENN	1229	18	24	4	2	42	4	1	954	40	8	132
KVINNER	991	11	28	1	2	91	1	1	719	33	8	96
2002 VARDØ	25	2	2	4	1	-	4	-	6	4	-	2
MENN	21	2	2	4	-	-	3	-	4	4	-	2
KVINNER	4	-	-	-	1	-	1	-	2	-	-	-
2025 TANA	10	1	-	2	-	-	1	-	1	5	-	-
MENN	10	1	-	2	-	-	1	-	1	5	-	-
KVINNER	-	-	-	-	-	-	-	-	-	-	-	-
2030 SØR-VARANGER	6	1	-	5	-	-	-	-	-	-	-	-
MENN	6	1	-	5	-	-	-	-	-	-	-	-
KVINNER	-	-	-	-	-	-	-	-	-	-	-	-
2028 BÅTSFJORD	3	3	-	-	-	-	-	-	-	-	-	-
MENN	3	3	-	-	-	-	-	-	-	-	-	-
KVINNER	-	-	-	-	-	-	-	-	-	-	-	-
2001 HAMMERFEST	2	2	-	-	-	-	-	-	-	-	-	-
MENN	1	1	-	-	-	-	-	-	-	-	-	-
KVINNER	1	1	-	-	-	-	-	-	-	-	-	-
2012 ALTA	2	2	-	-	-	-	-	-	-	-	-	-
MENN	2	2	-	-	-	-	-	-	-	-	-	-
KVINNER	-	-	-	-	-	-	-	-	-	-	-	-
ANDRE KOMMUNER I FYLKET.	6	1	-	4	-	-	-	-	1	-	-	-
MENN	6	1	-	4	-	-	-	-	1	-	-	-
KVINNER	-	-	-	-	-	-	-	-	-	-	-	-
UTENFOR FYLKET	27	22	-	1	-	-	-	-	-	-	-	4
MENN	18	14	-	1	-	-	-	-	-	-	-	3
KVINNER	9	8	-	-	-	-	-	-	-	-	-	1
0301 OSLO	14	12	-	-	-	-	-	-	-	-	-	2
MENN	9	7	-	-	-	-	-	-	-	-	-	2
KVINNER	5	5	-	-	-	-	-	-	-	-	-	-
0220 ASKER	2	2	-	-	-	-	-	-	-	-	-	-
MENN	1	1	-	-	-	-	-	-	-	-	-	-
KVINNER	1	1	-	-	-	-	-	-	-	-	-	-
1201 BERGEN	2	-	-	-	-	-	-	-	-	-	-	2
MENN	1	-	-	-	-	-	-	-	-	-	-	1
KVINNER	1	-	-	-	-	-	-	-	-	-	-	1
0101 HALDEN	1	-	-	1	-	-	-	-	-	-	-	-
MENN	1	-	-	1	-	-	-	-	-	-	-	-
KVINNER	-	-	-	-	-	-	-	-	-	-	-	-
ANDRE STEDER UTENFOR FYLKET	8	8	-	-	-	-	-	-	-	-	-	-
MENN	6	6	-	-	-	-	-	-	-	-	-	-
KVINNER	2	2	-	-	-	-	-	-	-	-	-	-
UOPPGITT OPPMØTEPLASS	126	4	1	-	-	3	-	-	26	2	-	90

TABELL 10. YRKESAKTIVE 16 ÅR OG OVER MED FAST ARBEIDSREISE I UKA 25/10 - 31/10 1980, ETTER REISEMÅTE, OPPMØTEPlass, Tallet på ARBEIDSSREISER OG REISETID

I ALT	ETT TRANSPORTMIDDEL						TO ELLER FLERE TRANSPORTMIDLER				UOPP- GITT TRANS- PORT- MIDDEL
	BIL	BUSS	TOG, TRIKK, T-BANE	BÅT	SYKKEL, OVER 10 MIN GANGE	ANNET	BIL OG BUSS/TOG/ TRIKK/ T-BANE/ BÅT	BUSS OG TOG/ TRIKK/ T-BANE/ BÅT	ANDRE KOMBINA- SJONER		
I ALT	2036	776	74	-	1	817	144	32	-	104	88
OPPMØTEPlass, Tallet på ARBEIDSSREISER OG REISETID											
OPPMØTEPlass I BOSTEDS- KOMMUNEN	1963	735	69	-	1	801	139	28	-	104	86
REISTE 1 GANG	61	24	-	-	-	26	4	-	-	-	7
0-45 MIN	52	19	-	-	-	25	4	-	-	-	4
45 MIN OG OVER	5	5	-	-	-	-	-	-	-	-	-
UOPPGITT REISETID	4	-	-	-	-	1	-	-	-	-	3
REISTE 2-3 GANGER	140	42	4	-	-	66	9	2	-	9	8
0-14 MIN	86	24	1	-	-	42	9	-	-	3	7
15-29 "	44	14	2	-	-	23	-	-	-	5	-
30-44 "	3	1	1	-	-	-	-	1	-	-	-
45 MIN OG OVER	5	2	-	-	-	1	-	1	-	1	-
UOPPGITT REISETID	2	1	-	-	-	-	-	-	-	-	1
REISTE 4 GANGER ELLER FLERE	1762	669	65	-	1	709	126	26	-	95	71
0-14 MIN	1193	448	32	-	-	466	117	15	-	60	55
15-29 "	439	167	21	-	-	201	8	9	-	27	6
30-44 "	41	23	4	-	-	10	-	-	-	3	1
45 MIN OG OVER	73	29	7	-	1	28	1	2	-	3	2
UOPPGITT REISETID	16	2	1	-	-	4	-	-	-	2	7
OPPMØTEPlass UTENFOR BOSTEDSKOMMUNEN	41	32	1	-	-	4	1	1	-	-	2
REISTE 1 GANG	19	15	1	-	-	-	1	-	-	-	2
0-45 MIN	2	1	-	-	-	-	-	-	-	-	1
45 MIN OG OVER	16	14	1	-	-	-	1	-	-	-	-
UOPPGITT REISETID	1	-	-	-	-	-	-	-	-	-	1
REISTE 2-3 GANGER	5	4	-	-	-	-	-	1	-	-	-
0-14 MIN	-	-	-	-	-	-	-	-	-	-	-
15-29 "	-	-	-	-	-	-	-	-	-	-	-
30-44 "	-	-	-	-	-	-	-	-	-	-	-
45 MIN OG OVER	5	4	-	-	-	-	-	1	-	-	-
UOPPGITT REISETID	-	-	-	-	-	-	-	-	-	-	-
REISTE 4 GANGER ELLER FLERE	17	13	-	-	-	4	-	-	-	-	-
0-14 MIN	6	2	-	-	-	4	-	-	-	-	-
15-29 "	1	1	-	-	-	-	-	-	-	-	-
30-44 "	1	1	-	-	-	-	-	-	-	-	-
45 MIN OG OVER	9	9	-	-	-	-	-	-	-	-	-
UOPPGITT REISETID	-	-	-	-	-	-	-	-	-	-	-
UOPPGITT OPPMØTEPlass	32	9	4	-	-	12	4	3	-	-	-
KJØNN OG ALDER											
MENN	1138	573	41	-	1	316	86	19	-	66	36
16-19 ÅR	67	8	1	-	-	41	11	2	-	2	2
20-24 "	94	47	6	-	-	27	6	-	-	4	4
25-29 "	171	91	5	-	-	48	18	1	-	7	1
30-39 "	373	212	18	-	-	75	25	11	-	21	11
40-49 "	218	122	8	-	1	50	9	2	-	19	7
50-59 "	152	66	2	-	-	56	9	3	-	12	4
60-66 "	57	24	1	-	-	17	8	-	-	1	6
67-69 "	5	3	-	-	-	1	-	-	-	-	1
70 ÅR OG OVER	1	-	-	-	-	1	-	-	-	-	-
KVINNER	898	203	33	-	-	501	58	13	-	38	52
16-19 ÅR	62	12	4	-	-	37	4	-	-	2	3
20-24 "	108	11	12	-	-	48	18	4	-	7	8
25-29 "	123	41	2	-	-	59	8	1	-	6	6
30-39 "	290	86	8	-	-	153	15	4	-	12	12
40-49 "	164	30	2	-	-	109	4	3	-	8	8
50-59 "	109	21	4	-	-	67	6	1	-	2	8
60-66 "	33	1	-	-	-	24	2	-	-	1	5
67-69 "	5	1	-	-	-	2	1	-	-	-	1
70 ÅR OG OVER	4	-	1	-	-	2	-	-	-	-	1

TABELL 11. BOLIGER ETTER HUSTYPE OG TALLET PÅ ROM. BOSATTE ETTER TALLET PÅ ROM I BOLIGEN. 1/11 1980

TALLET PÅ ROM UTENOM KJØKKEN	BOLIGER						BOSATTE	
	I ALT	I VÅNINGSHUS I TILKN. TIL GÅRSDRIFT OG I FRITTL. ENEBOILIGER	I ANDRE ENE- OG TOMANNS- BOLIGER OG SMÅHUS	I BLOKK, LEIE- GÅRD E.L.	I ANDRE BYGG	I UOPP- GITT HUS- TYPE	I ALT PR. ROM	
ALLE	2150	1413	456	19	29	233	6022	0,8
I ROM	96	51	23	3	6	13	132	1,4
MED KJØKKEN								
6 KVM OG OVER	36	24	9	2	-	1	54	1,5
MED KJØKKEN								
UNDER 6 KVM	38	17	10	-	4	7	52	1,4
UTEN KJØKKEN	13	6	3	1	1	2	15	1,2
UOPPGITT	9	4	1	-	1	3	11	1,2
2 ROM	245	120	96	3	6	20	413	0,8
MED KJØKKEN								
6 KVM OG OVER	165	88	61	3	2	11	291	0,9
MED KJØKKEN								
UNDER 6 KVM	66	28	32	-	2	4	99	0,8
UTEN KJØKKEN	4	2	1	-	1	-	4	0,5
UOPPGITT	10	2	2	-	1	5	19	1,0
3 ROM	409	221	147	8	5	28	948	0,8
4 "	732	557	151	5	3	16	2403	0,8
5 "	288	256	21	-	6	5	1058	0,7
6 "	112	103	4	-	1	4	425	0,6
7 "	39	36	1	-	1	1	163	0,6
8 ROM OG OVER	33	31	-	-	-	2	136	0,5
UOPPGITT	196	38	13	-	1	144	344	-

TABELL 12. BOLIGER ETTER HUSETS BYGGEÅR OG HUSTYPE/EIE-/LEIEFORM. BOSATTE OG ROM, ETTER HUSETS BYGGEÅR. 1/11 1980

	HUSETS BYGGEÅR									
	ALLE	1900 OG FØR	1901- 1920	1921- 1940	1941- 1945	1946- 1950	1951- 1960	1961- 1970	1971- 1980	UOPP- GITT
BOLIGER I ALT	2150	67	53	105	9	236	446	504	531	199
HUSTYPE										
I VÅNINGSHUS	93	9	7	16	-	13	21	15	9	3
I FRITTLIGGENDE ENEBOLIG ..	1320	42	31	71	6	161	221	312	458	18
I REKKEHUS, TERR.HUS E.L. .	228	1	-	3	-	12	87	87	31	7
I HORIZONTALT DELT TOMANNSBOLIG	126	3	8	4	1	18	32	41	12	7
I ANNET BYGG UNDER 3 ETG. .	102	3	2	3	1	14	43	21	7	8
I BLOKK, LEIEGÅRD E.L.	19	1	1	3	-	3	4	6	1	-
I FORRETNINGSBYGG	25	1	-	-	-	8	13	2	1	-
I BYGG FOR FELLES- HUSHOLDNING	4	-	-	-	-	-	1	-	3	-
I UOPPGITT HUSTYPE	233	7	4	5	1	7	24	20	9	156
EIE-/LEIEFORHOLD TIL BOLIGEN										
EIES I ALT	1222	44	43	71	6	144	289	251	354	20
PRIVAT	1080	43	42	69	6	134	205	232	336	13
GJENNOM BORETTSLAG E.L. .	142	1	1	2	-	10	84	19	18	7
LEIES I ALT	563	11	7	19	2	53	102	205	130	34
VED VANLIG LEIEKONTRAKT .	146	3	3	12	-	15	28	22	44	19
SOM TJENESTEBOLIG	369	2	2	5	-	31	69	171	77	12
FOR ET AVGRENSET TIDSRØM.	32	2	2	2	-	5	5	9	5	2
PÅ ANDRE VILKÅR	16	4	-	-	2	2	-	3	4	1
UOPPGITT	365	12	3	15	1	39	55	48	47	145
BOSATTE I ALT	6022	147	87	233	17	568	1187	1677	1785	321
BOSATTE PR. BOLIG	2,8	2,2	1,6	2,2	1,9	2,4	2,7	3,3	3,4	1,6
ROM I ALT	7404	215	165	375	26	851	1557	1910	2138	166
ROM PR. BOLIG	3,8	3,4	3,3	3,7	2,9	3,7	3,6	3,9	4,1	2,9
BOSATTE PR. ROM	0,8	0,7	0,5	0,6	0,7	0,6	0,7	0,8	0,8	0,8

TABELL 13. BOLIGER ETTER VIKTIGSTE KILDE TIL OPPVARMING OG BYGGEÅR/INSTALLASJON AV PIPE. BOSATTE ETTER BOLIGENS VIKTIGSTE KILDE TIL OPPVARMING. 1/11 1980

	EN KILDE VIKTIGST						TO ELLER FLERE LIKEVERDIGE KILDER					UOPPGITT OPPVARMINGSKILDE
	ALLE	SENTRAL- VARME	ELEKTRISKE OVNER E.L.	OVNER FOR FLYTENDE BRENSSEL	OVNER FOR FAST BRENSSEL	ALLE	EL. OVNER OG OVNER FOR FAST BRENSSEL	EL. OVNER OG OVNER FOR FLYTENDE BRENSSEL	OVNER FOR FAST OG FLYTENDE BRENSSEL	EL. OVNER FOR FAST OG FLYTENDE BRENSSEL		
BOLIGER I ALT	2150	1600	637	425	441	97	372	97	208	28	39	178
BYGGEÅR												
1900 OG FØR	67	42	7	13	11	11	22	11	3	5	3	3
1901 - 1920	53	33	2	16	9	6	19	12	1	4	2	1
1921 - 1940	105	79	19	15	26	19	24	10	8	3	3	2
1941 - 1945	9	7	-	3	2	2	2	2	-	-	-	-
1946 - 1950	236	192	86	45	44	17	41	17	15	3	6	3
1951 - 1960	446	359	150	97	92	20	74	25	35	8	6	13
1961 - 1970	504	419	167	86	155	11	72	9	57	3	3	13
1971 - 1980	531	422	193	133	94	2	103	8	80	1	14	6
UOPPGITT	199	47	13	17	8	9	15	3	9	1	2	137
PIPE												
MED PIPE	1837	1438	551	349	441	97	372	97	208	28	39	27
UTEN PIPE	143	136	67	69	-	-	-	-	-	-	-	7
UOPPGITT	170	26	19	7	-	-	-	-	-	-	-	144
BOSATTE I ALT	6022	4690	2143	982	1351	214	1035	208	662	59	106	297
BOSATTE PR. BOLIG	2,8	2,9	3,4	2,3	3,1	2,2	2,8	2,1	3,2	2,1	2,7	1,7
ROM I ALT	7404	5930	2636	1402	1597	295	1356	311	803	96	145	117
ROM PR. BOLIG	3,8	3,8	4,3	3,4	3,7	3,3	3,7	3,3	3,9	3,6	3,8	3,5
BOSATTE PR. ROM	0,8	0,8	0,8	0,7	0,8	0,7	0,8	0,6	0,8	0,6	0,7	0,7

TABELL 14. BOLIGER ETTER SANITÆRUTSTYR OG TALLET PÅ ROM. BOSATTE ETTER BOLIGENS SANITÆRUTSTYR. 1/11 1980

TALLET PÅ ROM UTENDOM KJØKKEN	MED BAD						UTEN BAD					UOPPGITT OM BAD
	ALLE	WC I BOLIGEN	WC UTENFOR BOLIGEN	ANNET AV-TREDE	UOPPGITT AV-TREDE	ALLE	WC I BOLIGEN	WC UTENFOR BOLIGEN	ANNET AV-TREDE	UOPPGITT AV-TREDE		
BOLIGER I ALT	2150	1854	1805	15	5	29	130	65	25	35	5	166
1 ROM	96	56	52	3	-	1	38	16	15	5	2	2
MED KJØKKEN												
6 KVM OG OVER	36	20	20	-	-	-	15	7	5	3	-	1
MED KJØKKEN												
UNDER 6 KVM	38	27	26	1	-	-	11	7	3	1	-	-
UTEN KJØKKEN	13	6	4	2	-	-	7	1	5	1	-	-
UOPPGITT	9	3	2	-	-	1	5	1	2	-	2	1
2 ROM	245	194	189	2	-	3	38	16	6	16	-	13
MED KJØKKEN												
6 KVM OG OVER	165	130	127	1	-	2	28	11	3	14	-	7
MED KJØKKEN												
UNDER 6 KVM	66	58	56	1	-	1	6	3	1	2	-	2
UTEN KJØKKEN	4	1	1	-	-	-	3	1	2	-	-	-
UOPPGITT	10	5	5	-	-	-	1	1	-	-	-	4
3 ROM	409	387	376	4	1	6	16	6	3	6	1	6
4 "	732	707	692	4	2	9	20	14	1	5	-	5
5 "	288	280	278	-	1	1	7	7	-	-	-	1
6 "	112	108	108	-	-	-	3	3	-	-	-	1
7 "	39	38	36	1	-	1	1	-	-	1	-	-
8 ROM OG OVER	33	32	32	-	-	-	1	-	-	1	-	-
UOPPGITT	196	52	42	1	1	8	6	3	-	1	2	138
BOSATTE I ALT	6022	5573	5434	42	19	78	208	103	38	61	6	241
BOSATTE PR. BOLIG	2,8	3,0	3,0	2,8	3,8	2,7	1,6	1,6	1,5	1,7	1,2	1,5
BOSATTE PR. ROM	0,8	0,8	0,8	1,0	1,1	0,7	0,7	0,6	1,0	0,7	0,8	0,6
ROM PR. BOLIG	3,8	3,9	3,9	3,0	4,0	3,5	2,5	2,8	1,6	2,6	1,7	2,8

TABELL 15. BOLIGER, ROM OG BOSATTE, ETTER HUSTYPE. 1/11 1980

	ALLE	VÅ- NING- HUS I TILKN. TIL GÅRDS- DRIFT	FRITT- LIGG- ENE- BOLIG	REKKEHUS, TERRASSEHUS, HUS I KJEDE, VERTIKALT DELT TOMANNS- BOLIG	HORI- SON- TALT DELT TO- MANNS- BOLIG	ANNET BOLIGBYGG MED FÆRRE ENN 3 ETASJER	BLOKK, LEIEGÅRD ELLER ANNET BOLIGBYGG MED 3 ETASJER EL. FLERE	FOR- RET- NING- BYGG MV.	BYGG FOR FEL- LES- HUS- HOLD- NING	UOPP- GITT HUS- TYPE
BOLIGER I ALT	2150	93	1320	228	126	102	19	25	4	233
BOSATTE I ALT	6022	268	4124	608	299	231	41	49	4	398
BOSATTE PR. BOLIG	2,8	2,9	3,1	2,7	2,4	2,3	2,2	2,0	1,0	1,7
ROM I ALT	7404	360	5232	735	383	278	53	81	7	274
ROM PR. BOLIG	3,8	4,0	4,1	3,3	3,1	2,9	2,8	3,4	1,8	3,1
BOSATTE PR. ROM ..	0,8	0,7	0,8	0,8	0,8	0,8	0,8	0,6	0,6	0,7

TABELL 16. BOLIGER ETTER EIE-/LEIEFORM OG AREAL. BOSATTE ETTER EIE-/LEIEFORHOLD TIL BOLIGEN. 1/11 1980

AREAL	ALLE	BOLIGEN EIES			BOLIGEN LEIES					UOPPGITT EIE-/ LEIE- FORM
		ALLE	PRIVAT	GJENNOM BORETT- LAG E.L.	ALLE	VED VANLIG LEIE- KONTRAKT	SOM TJENESTE- BOLIG	FOR ET AVGRENSET TIDSRUM	PÅ ANDRE VILKÅR	
BOLIGER I ALT	2150	1222	1080	142	563	146	369	32	16	365
UNDER 30 KVM ...	67	19	17	2	40	14	21	5	-	8
30- 39 KVM	77	25	16	9	41	20	19	1	1	11
40- 49 "	113	52	44	8	44	14	25	3	2	17
50- 59 "	150	82	69	13	47	19	23	3	2	21
60- 79 "	394	199	156	43	156	36	110	6	4	39
80- 99 "	726	492	446	46	164	29	122	10	3	70
100-129 "	278	230	221	9	29	1	24	1	3	19
130 KVM OG OVER.	107	79	76	3	21	1	18	1	1	7
UOPPGITT AREAL .	238	44	35	9	21	12	7	2	-	173
BOSATTE I ALT	6022	3820	3421	399	1408	309	984	72	43	794
BOSATTE PR. BOLIG.	2,8	3,1	3,2	2,8	2,5	2,1	2,7	2,3	2,7	2,2
ROM I ALT	7404	4930	4435	494	1773	372	1249	97	55	701
ROM PR. BOLIG	3,8	4,1	4,2	3,6	3,2	2,6	3,5	3,0	3,4	3,4
BOSATTE PR. ROM ..	0,8	0,8	0,8	0,8	0,8	0,8	0,8	0,7	0,8	0,8

TABELL 17. BOLIGER, BOSATTE OG ROM, ETTER BOSATTE PR. ROM I BOLIGEN. 1/11 1980

	ALLE	BOSATTE PR. ROM UTENOM KJØKKEN									
		UNDER 0,25	0,25- 0,49	0,50- 0,74	0,75- 0,99	1,00- 1,24	1,25- 1,49	1,50- 1,74	1,75- 1,99	2,00 OG OVER	UOPP- GITT
BOLIGER I ALT	2150	52	290	543	279	506	157	66	7	54	196
BOSATTE I ALT	6022	55	403	1136	979	1769	768	308	49	211	344
BOSATTE PR. BOLIG	2,8	1,1	1,4	2,1	3,5	3,5	4,9	4,7	7,0	3,9	1,8
ROM I ALT	7404	299	1212	1971	1258	1740	600	200	28	95	-
ROM PR. BOLIG	3,8	5,8	4,2	3,6	4,5	3,4	3,8	3,0	4,0	1,8	-

TABELL 20. FAMILIER OG PERSONER I PRIVATHUSHOLDNINGER, ETTER FAMILIETYPPE OG EIE-/LEIEFORHOLD TIL BOLIGEN/
TALLET PÅ ROM I BOLIGEN. 1/11 1980

	I ALT		FAMI- LIER MED EN PER- SON	FAMILIER MED TO ELLER FLERE PERSONER							
	FAMI- LIER	PER- SONER		I ALT		EKTE- PAR UTEN UGIFTE BARN	EKTEPAR MED UGIFTE BARN		MOR ELLER FAR MED UGIFTE BARN		FAM. MED UOPP- GITT FAM.- TYPE
				FAMI- LIER	PER- SONER		FAMI- LIER	PER- SONER	FAMI- LIER	PER- SONER	
I ALT	2395	6022	913	1482	5109	267	924	3824	277	706	14
EIE-/LEIEFORHOLD TIL BOLIGEN											
EIES I ALT	1365	3820	386	979	3434	194	617	2596	162	430	6
PRIVAT	1212	3421	336	876	3085	173	568	2382	131	345	4
GJENNOM BORETTSLAG E.L. ..	153	399	50	103	349	21	49	214	31	85	2
LEIES I ALT	633	1408	306	327	1102	32	221	854	71	175	3
VED VANLIG LEIEKONTRAKT ..	167	309	97	70	212	11	32	120	25	64	2
SOM TJENESTEBOLIG	414	984	185	229	799	19	172	669	37	89	1
FOR ET AVGRENSET TIDSROM .	36	72	17	19	55	2	9	31	8	20	-
PÅ ANDRE VILKÅR	16	43	7	9	36	-	8	34	1	2	-
UOPPGITT	397	794	221	176	573	41	86	374	44	101	5
TALLET PÅ ROM I BOLIGEN											
UTENOM KJØKKEN											
1 ROM	99	132	77	22	55	10	7	25	5	10	-
MED KJØKKEN											
6 KVM OG OVER	37	54	27	10	27	6	4	15	-	-	-
MED KJØKKEN											
UNDER 6 KVM	40	52	32	8	20	2	3	10	3	6	-
UTEN KJØKKEN	13	15	11	2	4	-	-	-	2	4	-
UOPPGITT	9	11	7	2	4	2	-	-	-	-	-
2 ROM	268	413	188	80	225	23	33	124	24	55	-
MED KJØKKEN											
6 KVM OG OVER	181	291	120	61	171	19	23	88	19	45	-
MED KJØKKEN											
UNDER 6 KVM	71	99	55	16	44	4	8	28	4	8	-
UTEN KJØKKEN	4	4	4	-	-	-	-	-	-	-	-
UOPPGITT	12	19	9	3	10	-	2	8	1	2	-
3 ROM	460	948	193	267	755	81	113	415	71	171	2
4 "	808	2403	175	633	2228	99	437	1769	91	242	6
5 "	330	1058	81	249	977	24	191	833	32	88	2
6 "	132	425	31	101	394	12	68	310	20	56	1
7 "	42	163	8	34	155	2	28	135	4	16	-
8 ROM OG OVER	45	136	17	28	119	2	24	108	2	7	-
UOPPGITT	211	344	143	68	201	14	23	105	28	61	3

TABELL 21. TALLET PÅ PRIVATHUSHOLDNINGER MED UTVALGTE KJENNETEGN FOR BOLIGSTANDARD, OG DISPONERING AV
PERSONBIL. BOSATTE I SLIKE HUSHOLDNINGER, ETTER ALDER. 1/11 1980

	ALLE	WC I BOLIGEN	BAD I BOLIGEN	TELEFON I BOLIGEN	BRENSEL- OVN I BOLIGEN	BOLIG- EN BYGGET ETTER 1945	HUSHOLD- NINGEN EIER BOLIGEN	KJØKKEN 6 KVM OG OVER I BOLIGEN	BIL DIS- PONERES AV HUS- HOLDNINGEN
PRIVATHUSHOLDNINGER ...	2150	1893	1854	1267	1481	1717	1222	1717	1305
BOSATTE	6022	5579	5573	3898	4316	5217	3820	5206	4375
0-19 ÅR	2089	1989	2013	1371	1499	1924	1345	1856	1702
20-39 "	1983	1834	1825	1173	1369	1745	1030	1676	1523
40-59 "	1182	1089	1096	819	840	1023	881	1043	870
60-69 "	472	422	407	336	367	357	370	410	216
70-79 "	236	195	189	159	190	141	155	175	51
80 ÅR OG OVER	60	50	43	40	51	27	39	46	13
BOSATTE PR. BOLIG	2,8	2,9	3,0	3,1	2,9	3,0	3,1	3,0	3,4
ROM PR. BOLIG	3,8	3,9	3,9	4,1	3,9	3,9	4,1	4,0	4,1
BOSATTE PR. ROM	0,8	0,8	0,8	0,8	0,8	0,8	0,8	0,8	0,8
HUSHOLDNINGER HVOR FOREKOMST AV KJENNETEGNET IKKE ER OPPGITT	-	173	166	190	144	199	365	214	252

TABELL 22. FOLKEMENGDEN ETTER ALDER, KJØNN OG TYPE BOLIGSTRØK/GRUNNKRETS. 1/11 1980

	ALDER. ÅR											
	I ALT	0-6	7-15	16-19	20-24	25-29	30-49	50-59	60-66	67-69	70-79	80 OG OVER
KOMMUNEN	6068	579	1099	414	457	500	1645	565	336	136	252	85
MENN	3106	277	564	222	236	266	883	300	160	61	105	32
KVINNER	2962	302	535	192	221	234	762	265	176	75	147	53
TYPE BOLIGSTRØK OG KJØNN												
TETTBYGDE STRØK	5374	530	997	373	418	447	1506	475	257	106	195	70
MENN	2715	250	505	201	210	235	799	246	122	45	79	23
KVINNER	2659	280	492	172	208	212	707	229	135	61	116	47
8521 VADSØ	4812	478	889	310	381	408	1362	419	231	98	171	65
MENN	2432	230	448	174	187	213	727	215	108	41	69	20
KVINNER	2380	248	441	136	194	195	635	204	123	57	102	45
8522 VESTRE JAKOBSELV	562	52	108	63	37	39	144	56	26	8	24	5
MENN	283	20	57	27	23	22	72	31	14	4	10	3
KVINNER	279	32	51	36	14	17	72	25	12	4	14	2
SPRETTBYGDE STRØK	685	48	102	40	37	51	137	89	79	30	57	15
MENN	388	26	59	21	26	31	82	54	38	16	26	9
KVINNER	297	22	43	19	11	20	55	35	41	14	31	6
UOPPGITT BOLIGSTRØK	9	1	-	1	2	2	2	1	-	-	-	-
GRUNNKRETS OG KJØNN												
01 VADSØ SENTRUM	2231	175	292	138	204	188	509	277	169	80	141	58
MENN	1112	84	152	74	108	106	276	136	74	32	54	16
KVINNER	1119	91	140	64	96	82	233	141	95	48	87	42
0101 ØRTANGEN	36	3	4	2	7	2	11	3	3	-	-	1
MENN	17	1	2	-	3	1	6	2	1	-	-	1
KVINNER	19	2	2	2	4	1	5	1	2	-	-	0
0102 KIRKEOMRÅDET	258	27	29	9	22	28	51	33	15	11	26	7
MENN	124	13	18	4	10	18	27	15	5	6	8	-
KVINNER	134	14	11	5	12	10	24	18	10	5	18	7
0103 ENGSTIEN/HAVNEG.T.	380	17	37	15	25	35	86	67	34	24	29	11
MENN	186	7	17	8	13	21	53	31	13	8	12	3
KVINNER	194	10	20	7	12	14	33	36	21	16	17	8
0104 SKOLE-OG SYKEHUSO	470	39	61	39	46	45	102	56	42	14	22	4
MENN	233	16	35	23	24	26	50	25	17	5	9	3
KVINNER	237	23	26	16	22	19	52	31	25	9	13	1
0105 FENGSELSOMRÅDET .	485	40	72	38	57	33	122	47	37	11	21	7
MENN	248	17	40	20	27	16	67	27	16	4	12	2
KVINNER	237	23	32	18	30	17	55	20	21	7	9	5
0106 ELVEGT./SVINGEN .	361	27	36	13	31	28	70	52	27	13	37	27
MENN	183	17	17	8	23	16	37	25	16	6	11	7
KVINNER	178	10	19	5	8	12	33	27	11	7	26	20
0107 BOLIGOMRÅDET PÅ Ø	241	22	53	22	16	17	67	19	11	7	6	1
MENN	121	13	23	11	8	8	36	11	6	3	2	-
KVINNER	120	9	30	11	8	9	31	8	5	4	4	1
02 INDRE VADSØ	1525	172	347	96	111	113	493	102	49	11	26	5
MENN	784	84	171	56	54	59	259	51	27	6	14	3
KVINNER	741	88	176	40	57	54	234	51	22	5	12	2
0201 PRESTELV SYD	718	65	163	52	59	34	228	63	34	4	15	1
MENN	361	31	76	33	29	18	113	32	18	2	9	-
KVINNER	357	34	87	19	30	16	115	31	16	2	6	1
0202 PRESTELV NORD ...	513	66	130	29	31	44	184	18	5	3	2	1
MENN	264	32	69	14	14	21	97	10	4	1	2	-
KVINNER	249	34	61	15	17	23	87	8	1	2	-	1
0204 PRESTELV VEST ...	193	36	39	8	13	27	56	7	2	1	3	1
MENN	94	17	16	4	4	15	32	3	1	1	-	1
KVINNER	99	19	23	4	9	12	24	4	1	-	3	-
0205 INDUSTRIOMRÅDE-PR	12	-	1	1	-	1	6	-	-	2	-	1
MENN	10	-	1	1	-	1	5	-	-	1	-	1
KVINNER	2	-	-	-	-	-	1	-	-	1	-	-
0208 MAKKENES-ANDERSBY	89	5	14	6	8	7	19	14	8	1	6	1
MENN	55	4	9	4	7	4	12	6	4	1	3	1
KVINNER	34	1	5	2	1	3	7	8	4	-	3	-
03 YTRE VADSØ	1230	140	275	87	76	123	397	58	32	14	22	6
MENN	638	67	141	52	34	57	215	35	17	8	9	3
KVINNER	592	73	134	35	42	66	182	23	15	6	13	3
0301 HØVESBAKKEN	954	97	213	77	70	84	320	49	22	9	10	3
MENN	503	48	110	47	32	42	171	31	11	5	4	2
KVINNER	451	49	103	30	38	42	149	18	11	4	6	1
0302 MYRKROKEN	193	39	51	5	4	30	59	5	-	-	-	-
MENN	89	18	24	1	-	10	33	3	-	-	-	-
KVINNER	104	21	27	4	4	20	26	2	-	-	-	-
0303 VARDEN/HØVESBAKKE	4	-	-	-	-	3	1	-	-	-	-	-
MENN	3	-	-	-	-	2	1	-	-	-	-	-
KVINNER	1	-	-	-	-	1	-	-	-	-	-	-
0304 KIBY	75	4	11	5	2	4	17	4	10	4	11	3
MENN	41	1	7	4	2	2	10	1	6	2	5	1
KVINNER	34	3	4	1	-	2	7	3	4	2	6	2
0305 JORDBRUKSOMRÅDET	4	-	-	-	-	2	-	-	-	1	1	-
MENN	2	-	-	-	-	1	-	-	-	1	-	-
KVINNER	2	-	-	-	-	1	-	-	-	-	1	-
04 DISTRIKTET	1073	91	185	92	64	74	244	127	86	31	63	16
MENN	569	41	100	40	40	44	131	78	42	15	28	10
KVINNER	504	50	85	52	24	30	113	49	44	16	35	6

TABELL 22 (FORTS.)

I ALT	ALDER. ÅR											
	0-6	7-15	16-19	20-24	25-29	30-49	50-59	60-66	67-69	70-79	80 OG OVER	
0401 VESTRE JAKOBSELV	563	52	108	63	37	39	144	56	26	8	25	5
MENN	283	20	57	27	23	22	72	31	14	4	10	3
KVINNER	280	32	51	36	14	17	72	25	12	4	15	2
0402 KARIEL	112	11	23	12	7	6	23	12	11	1	4	2
MENN	59	3	12	6	4	5	12	7	6	-	3	1
KVINNER	53	8	11	6	3	1	11	5	5	1	1	1
0403 KLUBBEN	21	-	2	-	1	1	2	8	6	-	-	1
MENN	14	-	1	-	1	1	1	6	3	-	-	1
KVINNER	7	-	1	-	-	-	1	2	3	-	-	-
0404 SALTJERN/GOLNES	137	16	22	7	6	9	28	18	10	10	9	2
MENN	83	9	15	4	4	7	16	14	4	4	5	1
KVINNER	54	7	7	3	2	2	12	4	6	6	4	1
0405 EKKERØY	95	1	12	3	5	6	17	14	11	8	13	5
MENN	53	1	6	1	2	5	12	6	6	3	8	3
KVINNER	42	-	6	2	3	1	5	8	5	5	5	2
0406 KRAMPENES	84	9	12	6	3	8	16	11	11	4	4	-
MENN	43	7	5	1	2	3	9	7	4	4	1	-
KVINNER	41	2	7	5	1	5	7	4	7	-	3	-
0407 SKALLELV	61	2	6	1	5	5	14	8	11	-	8	1
MENN	34	1	4	1	4	1	9	7	5	-	1	1
KVINNER	27	1	2	-	1	4	5	1	6	-	7	-
UDPPGITT BOSTED	9	1	-	1	2	2	2	1	-	-	-	-

TABELL 23. YRKESAKTIVE 16 ÅR OG OVER, ETTER NÆRING, KJØNN OG TYPE BOLIGSTRØK/GRUNNKRETS. 1/11 1980

I ALT	JORD- BRUK, SKOG- BRUK, FISKE OG FANGST	INDU- STRI OG BERG- VERKS- DRIFT	KRAFT- OG VANN- FOR- SYNING	BYGGE- OG ANLEGG- VIRK- SOMHET	VARE- HANDEL, HOTELL- OG RES- TAURANT- VIRKSOM- HET	TRANSPORT, LAGRING, POST OG TELE- KOMMUNI- KASJONER	BANK-, FI- NANS- OG OFFENT- LIG, SOSIAL OG PRIVAT TJE- NESTE- YTING	FORSIK- RINGSVIRK- SOMHET, EIEND.- DRIFT OG FORR.MESS. TJ.YTING	UOPP- GITT NÆRING	
KOMMUNEN	3196	137	435	46	319	485	283	139	1297	55
MENN	1851	122	289	34	271	231	182	71	620	31
KVINNER	1345	15	146	12	48	254	101	68	677	24
TYPE BOLIGSTRØK OG KJØNN										
TETTBYGDE STRØK	2874	80	394	43	267	440	251	134	1218	47
MENN	1630	75	257	32	223	203	160	67	588	25
KVINNER	1244	5	137	11	44	237	91	67	630	22
8521 VADSØ	2593	51	352	41	225	376	230	129	1151	38
MENN	1461	46	232	30	185	170	148	65	565	20
KVINNER	1132	5	120	11	40	206	82	64	586	18
8522 VESTRE JAKØSELV ..	281	29	42	2	42	64	21	5	67	9
MENN	169	29	25	2	38	33	12	2	23	5
KVINNER	112	-	17	-	4	31	9	3	44	4
SPREDTBYGDE STRØK	318	57	41	3	52	45	30	5	78	7
MENN	221	47	32	2	48	28	22	4	32	6
KVINNER	97	10	9	1	4	17	8	1	46	1
UOPPGITT BOLIGSTRØK	4	-	-	-	-	-	2	-	1	1
GRUNNKRETS OG KJØNN										
01 VADSØ SENTRUM	1212	32	183	12	115	194	125	46	478	27
MENN	685	30	108	11	93	91	80	23	236	13
KVINNER	527	2	75	1	22	103	45	23	242	14
0101 ØRTANGEN	22	-	4	-	2	6	1	3	5	1
MENN	10	-	2	-	1	4	1	2	-	-
KVINNER	12	-	2	-	1	2	-	1	5	1
0102 KIRKEOMRÅDET	123	4	10	-	14	19	15	11	47	3
MENN	69	4	4	-	10	8	12	5	23	3
KVINNER	54	-	6	-	4	11	3	6	24	-
0103 ENGSTIEN/HAVNEGT.	208	6	24	2	25	30	18	14	85	4
MENN	119	5	12	2	21	16	10	9	43	1
KVINNER	89	1	12	-	4	14	8	5	42	3
0104 SKOLE-OG SYKEHUSOM	259	5	32	4	21	43	25	5	121	3
MENN	145	5	21	3	16	20	14	2	62	2
KVINNER	114	-	11	1	5	23	11	3	59	1
0105 FENGSELSOMRÅDET ..	282	6	46	2	18	50	29	7	119	5
MENN	154	6	24	2	14	21	19	3	64	1
KVINNER	128	-	22	-	4	29	10	4	55	4
0106 ELVEGT./SVINGEN ..	190	7	26	2	23	32	23	3	70	4
MENN	114	6	17	2	21	16	16	1	33	2
KVINNER	76	1	9	-	2	16	7	2	37	2
0107 BOLIGOMRÅDET PÅ ØY ..	128	4	41	2	12	14	14	3	31	7
MENN	74	4	28	2	10	6	8	1	11	4
KVINNER	54	-	13	-	2	8	6	2	20	3
02 INDRE VADSØ	813	11	103	17	90	103	63	54	368	4
MENN	464	7	76	13	75	44	43	32	171	3
KVINNER	349	4	27	4	15	59	20	22	197	1
0201 PRESTELV SYD	386	7	49	11	37	46	30	20	183	3
MENN	218	5	35	8	31	18	20	12	87	2
KVINNER	168	2	14	3	6	28	10	8	96	1
0202 PRESTELV NORD	274	-	29	3	28	31	20	23	139	1
MENN	151	-	23	2	22	11	14	14	64	1
KVINNER	123	-	6	1	6	20	6	9	75	-
0204 PRESTELV VEST	99	-	20	3	9	19	9	11	28	-
MENN	57	-	14	3	8	10	5	6	11	-
KVINNER	42	-	6	-	1	9	4	5	17	-
0205 INDUSTRIOMRÅDE-PRE	5	-	-	-	4	-	1	-	-	-
MENN	5	-	-	-	4	-	1	-	-	-
KVINNER	-	-	-	-	-	-	-	-	-	-
0208 HAKKENES-ANDERSBY ..	49	4	5	-	12	7	3	-	18	-
MENN	33	2	4	-	10	5	3	-	9	-
KVINNER	16	2	1	-	2	2	-	-	9	-
03 YTRE VADSØ	656	20	73	14	38	91	48	31	333	8
MENN	374	17	54	7	33	44	30	12	172	5
KVINNER	282	3	19	7	5	47	18	19	161	3
0301 HØVESBAKKEN	525	11	62	7	30	75	37	20	276	7
MENN	301	10	46	3	27	37	24	6	144	4
KVINNER	224	1	16	4	3	38	13	14	132	3
0302 MYRKRØKEN	92	1	9	5	2	11	8	9	47	-
MENN	44	1	6	3	-	3	4	4	23	-
KVINNER	48	-	3	2	2	8	4	5	24	-
0303 VARDEN/HØVESBAKKEN ..	4	-	-	-	1	1	-	-	2	-
MENN	3	-	-	-	1	1	-	-	1	-
KVINNER	1	-	-	-	-	-	-	-	1	-
0304 KIBY	31	5	2	2	5	4	3	2	7	1
MENN	24	4	2	1	5	3	2	2	4	1
KVINNER	7	1	-	1	-	1	1	-	3	-

TABELL 23 (FORTS.)

I ALT	JORD- BRUK, SKOG- BRUK, FISKE OG FANGST	INDU- STRI OG BERG- VERKS- DRIFT	KRAFT- OG VANN- FOR- SYNING	BYGGE- OG ANLEGG- SOMHET	VARE- HANDEL, HOTELL- OG RES- TAURANT- VIRKSOM- HET	TRANSPORT, LAGRING, POST OG TELE- KOMMUNI- KASJONER	BANK-, FI- NANS- OG FORSIK- RINGSVIRK- SOMHET, EIEND- DRIFT OG FORR.MESS. TJ.YTING	OFFENT- LIG, SOCIAL OG PRIVAT TJE- NESTE- YTING	UOPP- GITT NERING
0305 JORDBRUKSOMRÅDET I	4	3	-	-	-	-	-	1	-
MENN	2	2	-	-	-	-	-	-	-
KVINNER	2	1	-	-	-	-	-	1	-
04 DISTRIKTET	511	74	76	3	76	97	45	8	117
MENN	328	68	51	3	70	52	29	4	41
KVINNER	183	6	25	-	6	45	16	4	76
0401 VESTRE JAKOBSELV .	281	29	42	2	42	64	21	5	67
MENN	169	29	25	2	38	33	12	2	23
KVINNER	112	-	17	-	4	31	9	3	44
0402 KARIEL	54	11	10	-	12	3	5	1	9
MENN	36	9	9	-	10	-	4	1	1
KVINNER	18	2	1	-	2	3	1	-	8
0403 KLUBBEN	10	2	1	-	2	-	-	-	4
MENN	6	2	-	-	2	-	-	-	1
KVINNER	4	-	1	-	-	-	-	-	3
0404 SALTJERN/GOLNES .	55	3	9	-	12	9	12	1	9
MENN	41	3	7	-	12	6	9	1	3
KVINNER	14	-	2	-	-	3	3	-	6
0405 EKKERØY	41	9	8	-	3	12	3	1	5
MENN	28	8	6	-	3	8	1	-	2
KVINNER	13	1	2	-	-	4	2	1	3
0406 KRAMPENES	39	8	4	-	5	5	-	-	17
MENN	25	7	2	-	5	4	-	-	7
KVINNER	14	1	2	-	-	1	-	-	10
0407 SKALLELV	31	12	2	1	-	4	4	-	6
MENN	23	10	2	1	-	1	3	-	4
KVINNER	8	2	-	-	-	3	1	-	2
UOPPGITT BOSTED	4	-	-	-	-	-	2	-	1

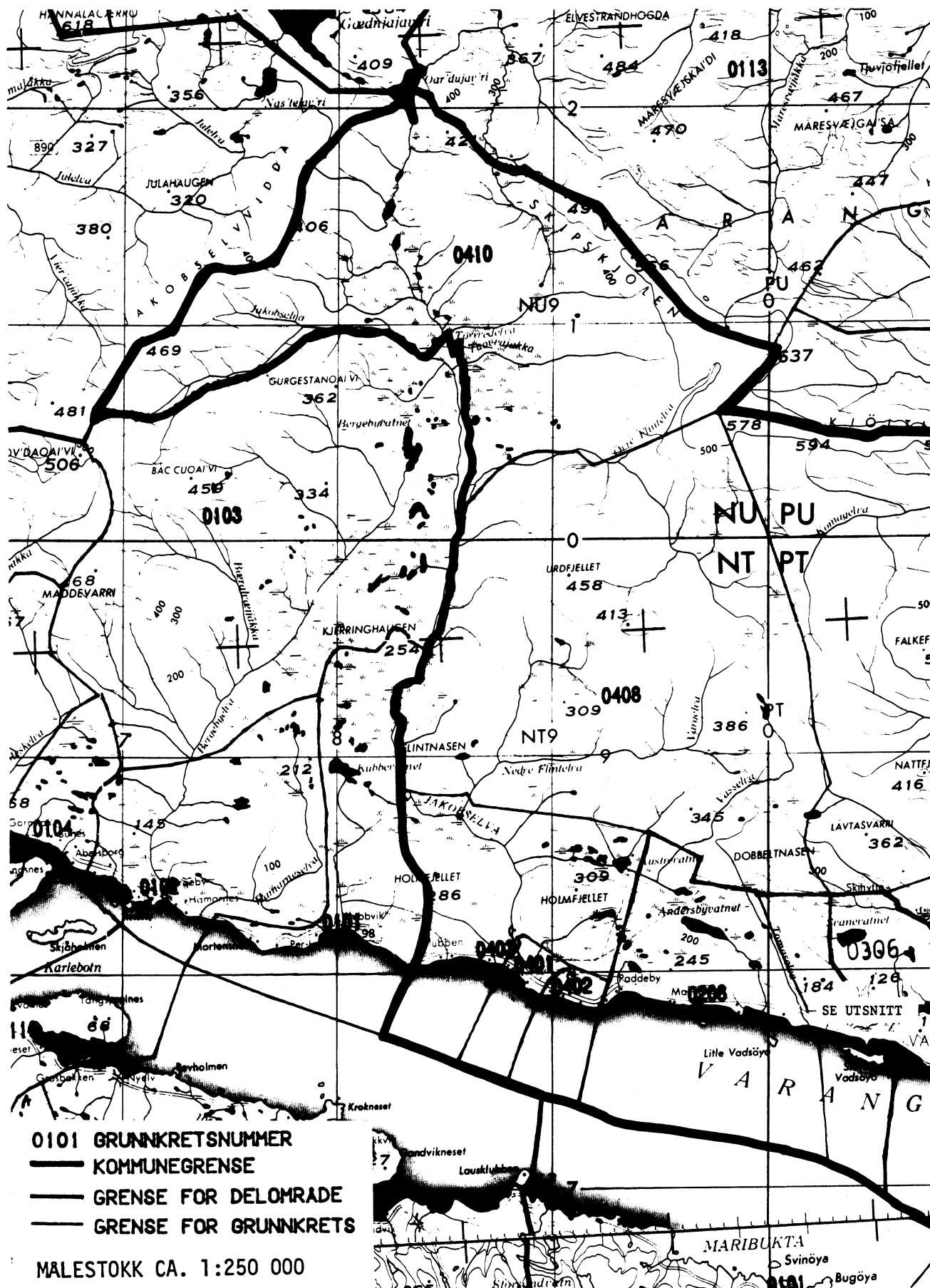
TABELL 24. TALLET PÅ PRIVATHUSHOLDNINGER MED UTVALGTE KJENNETEGN FOR BOLIGSTANDARD, OG DISPONERING AV PERSONBIL. BOLIGSTRØK/GRUNNKRETS. 1/11 1980

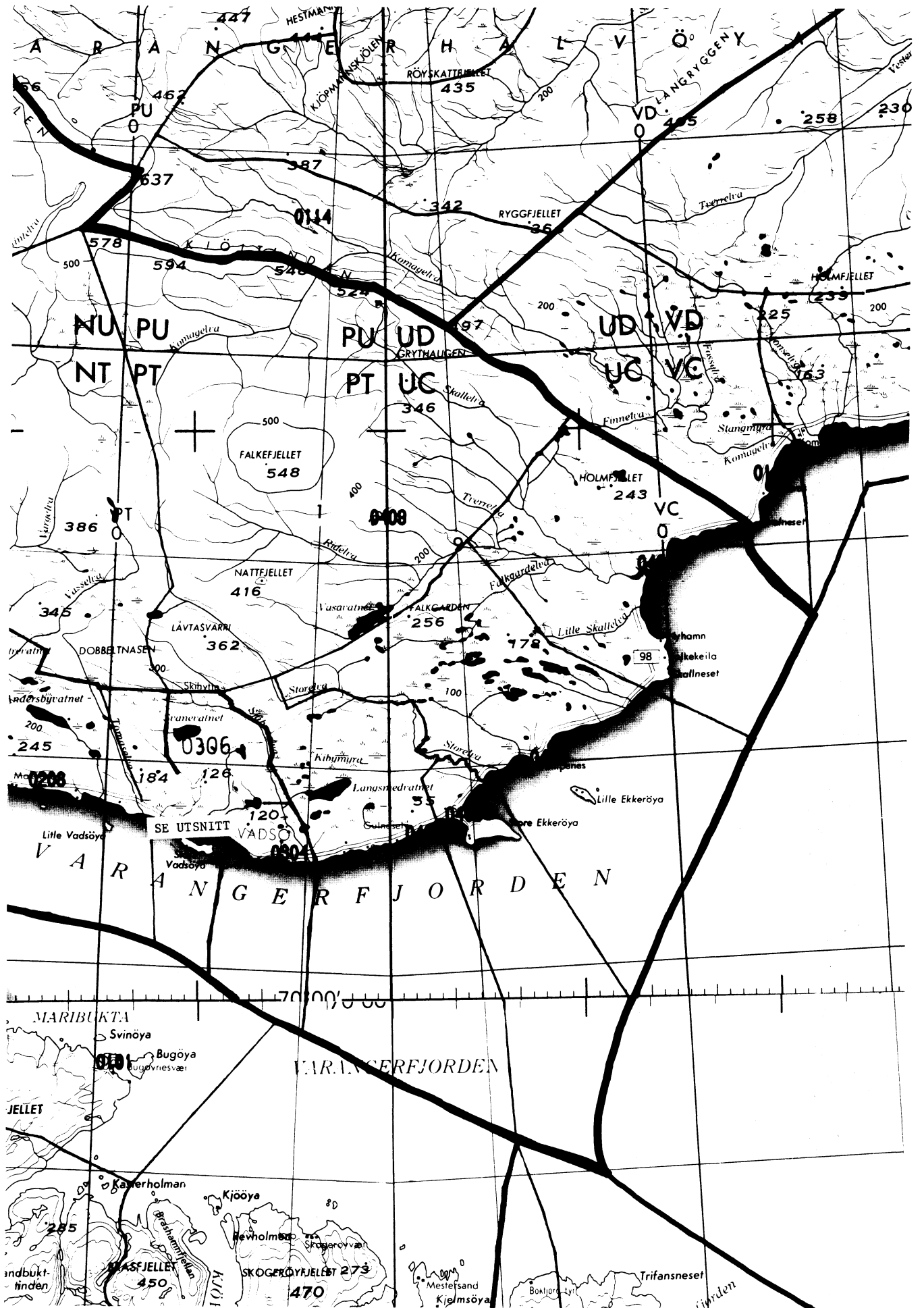
	ALLE	WC I BOLIGEN	WC UTENFOR BOLIGEN	ANNET AVTREDE	BAD I BOLIGEN	TELEFON I BOLIGEN	PIPE I BOLIGEN	BOLI- GEN BYGGET ETTER 1945	HUS- HOLD- NINGEN EIER BOLIGEN	KJØKKEN 6 KVM OG OVER I BOLIGEN	BIL DIS- PONERES AV HUS- HOLD- NINGEN
KOMMUNEN	2150	1893	42	42	1854	1267	1837	1717	1222	1717	1305
TYPE BOLIGSTRØK											
TETTBYGDE STRØK	1873	1672	38	22	1641	1109	1589	1551	1023	1494	1172
8521 VADSØ	1695	1534	30	13	1496	1017	1436	1416	914	1356	1065
8522 VESTRE JAKOBS	178	138	8	9	145	92	153	135	109	138	107
SPREDTBYGDE STRØK ..	269	218	4	20	210	157	247	163	198	221	130
UOPPGITT BOLIGSTRØK	8	3	-	-	3	1	1	3	1	2	3
GRUNNKRETS											
01 VADSØ SENTRUM ...	903	791	24	11	751	518	742	700	485	698	480
0101 ØRTANGEN	17	14	-	-	13	10	10	11	2	12	8
0102 KIRKEOMRÅDET	110	87	5	2	85	62	87	89	49	78	56
0103 ENGSTIEN/HAVN	182	162	3	3	153	113	157	138	91	140	92
0104 SKOLE-OG SYKE	187	165	5	2	158	113	155	154	99	143	102
0105 FENGSELSOMRÅD	184	166	4	3	154	101	149	135	114	152	100
0106 ELVEGT./SVING	140	121	6	1	114	75	114	97	80	113	73
0107 BOLIGOMRÅDET	83	76	1	-	74	44	70	76	50	60	49
02 INDRE VADSØ	466	432	4	5	438	317	414	433	301	394	361
0201 PRESTELV SYD	219	203	1	1	210	153	200	201	123	188	164
0202 PRESTELV NORD	149	139	2	1	138	107	126	141	108	120	124
0204 PRESTELV VEST	58	58	-	-	58	30	54	57	44	52	46
0205 INDUSTRIOMRÅD	8	7	-	-	7	4	4	7	3	6	5
0208 MAKKENES-ANDE	32	25	1	3	25	23	30	27	23	28	22
03 YTRE VADSØ	396	363	4	3	358	224	343	332	178	319	264
0301 HØVESBAKKEN .	307	285	3	1	281	168	264	261	114	247	205
0302 MYRKROKEN ...	53	51	-	-	51	37	48	51	38	46	41
0303 VARDEN/HØVESB	3	1	1	-	1	-	1	2	-	1	2
0304 KIBY	31	24	-	2	23	17	28	16	24	23	16
0305 JORDBRUKSOMRÅ	2	2	-	-	2	2	2	2	2	2	-
04 DISTRIKTET	377	304	10	23	304	207	337	249	257	304	197
0401 VESTRE JAKOBS	179	139	8	9	146	93	154	135	109	138	107
0402 KARIEL	30	29	-	-	28	18	28	24	25	27	24
0403 KLUBBEN	13	6	1	5	3	4	12	8	8	7	1
0404 SALTJERN/GOL	56	46	-	3	44	24	50	29	38	43	20
0405 EKKERØY	42	33	1	4	34	31	40	18	37	38	19
0406 KRAMPENES ...	32	30	-	1	30	22	30	25	23	30	18
0407 SKALLELV	25	21	-	1	19	15	23	10	17	21	8
UOPPGITT BOSTED	8	3	-	-	3	1	1	3	1	2	3

OVERSIKT SOM VISER HVILKEN KOMMUNE OG FOLKETELLINGSKRETS
GRUNNKRETSENE I 1980 TILHØRTE VED FOLKE- OG BOLIGTELLINGEN I 1970

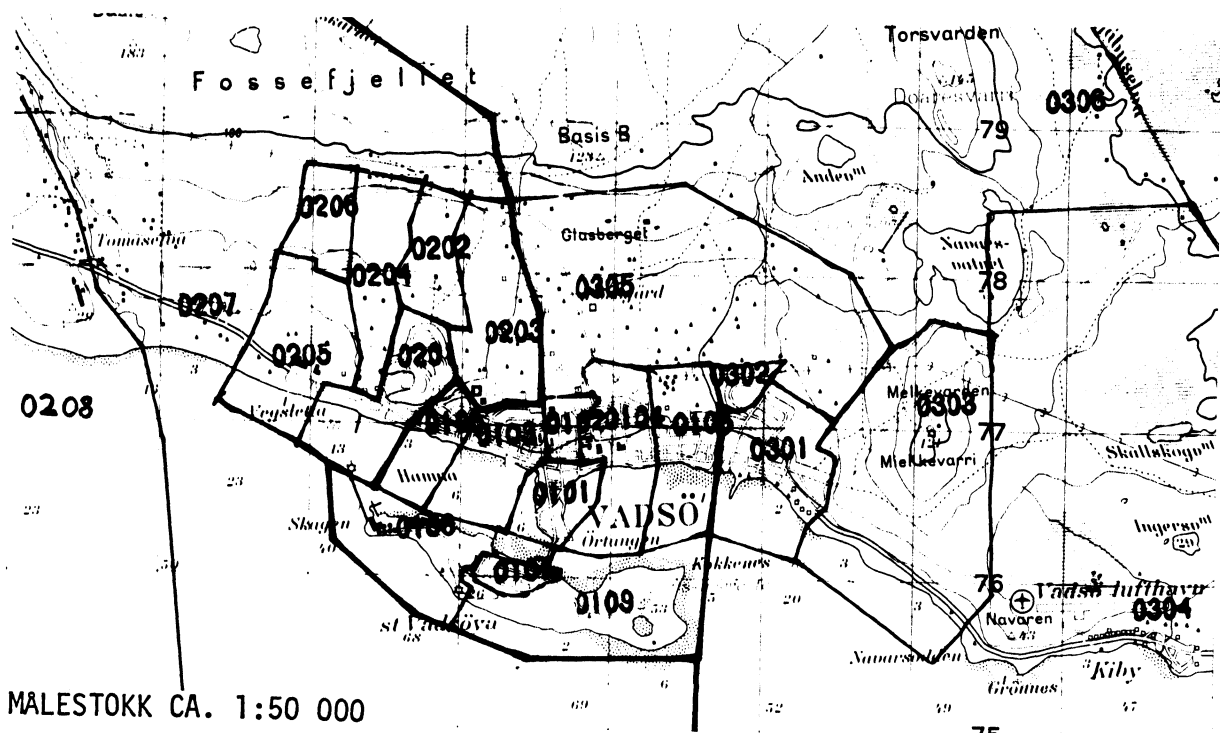
GRUNNKRETS 1980	KOMM 1970	---FOLKETELLINGSKRETS 1970--- HEL KRETS	DEL AV KRETS
0101 ØRTANGEN	2003		11
0102 KIRKEOMRÅDET	2003		11
0103 ENGSTIEN/HAVNEGT.	2003		9-10
0104 SKOLE-OG SYKEHUSOMRÅDET	2003	12	
0105 FENGSELSOMRÅDET	2003	13	
0106 ELVEGT./SVINGEN	2003		9-10
0107 BOLIGOMRÅDET PÅ ØYA	2003	15	
0108 INDUSTRIOMRÅDET PÅ ØYA	2003		UBEBODD
0109 FRIOMRÅDET PÅ ØYA	2003		UBEBODD
0201 PRESTELV SYD	2003		3
0202 PRESTELV NORD	2003		4
0203 GYMNAS-OMRÅDET	2003		UBEBODD
0204 PRESTELV VEST	2003		3-4
0205 INDUSTRIOMRÅDE-PRESTELV VE	2003		3-4
0206 FJELLHEIM	2003		UBEBODD
0207 THOMASELV/VINIKA	2003		4
0208 MAKKENES-ANDERSBY	2003		2,4
0301 HØVESBAKKEN	2003		14
0302 MYRKRØKEN	2003		14
0303 VARDEN/HØVESBAKKEN	2003		4
0304 KIBY	2003		4
0305 JORDBRUKSOMRÅDET I VADSØ	2003		4
0306 TORSVARDEN	2003		UBEBODD
0401 VESTRE JAKOBSELV	2003	1	2
0402 KARIEL	2003		2
0403 KLUBBEN	2003		2
0404 SALT TJERN/GOLNES	2003	5	
0405 EKKERØY	2003	6	
0406 KRAMPENES	2003	8	
0407 SKALLELV	2003	7	
0408 URDFJELL	2003		UBEBODD
0409 FALKEFJELL	2003		UBEBODD
0410 JAKOBSELVKRØKEN	2003		UBEBODD

2003 VADSØ



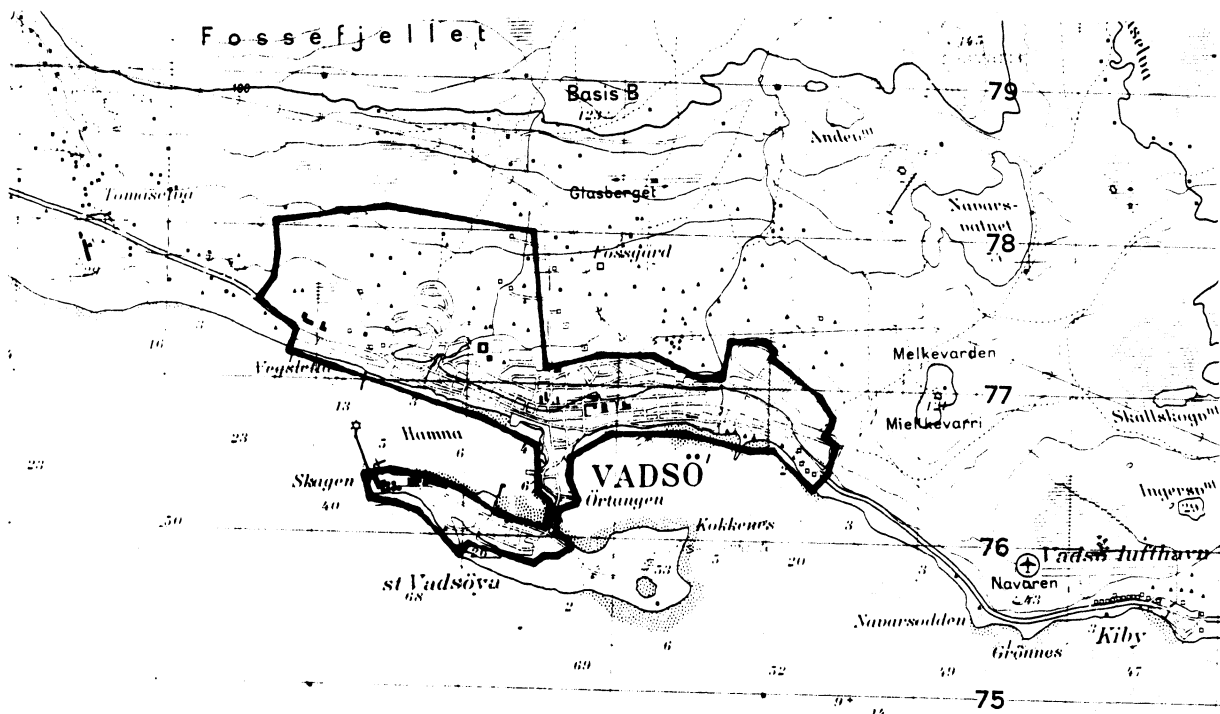


UTSNITT AV KRETSKART



Vedlegg 3

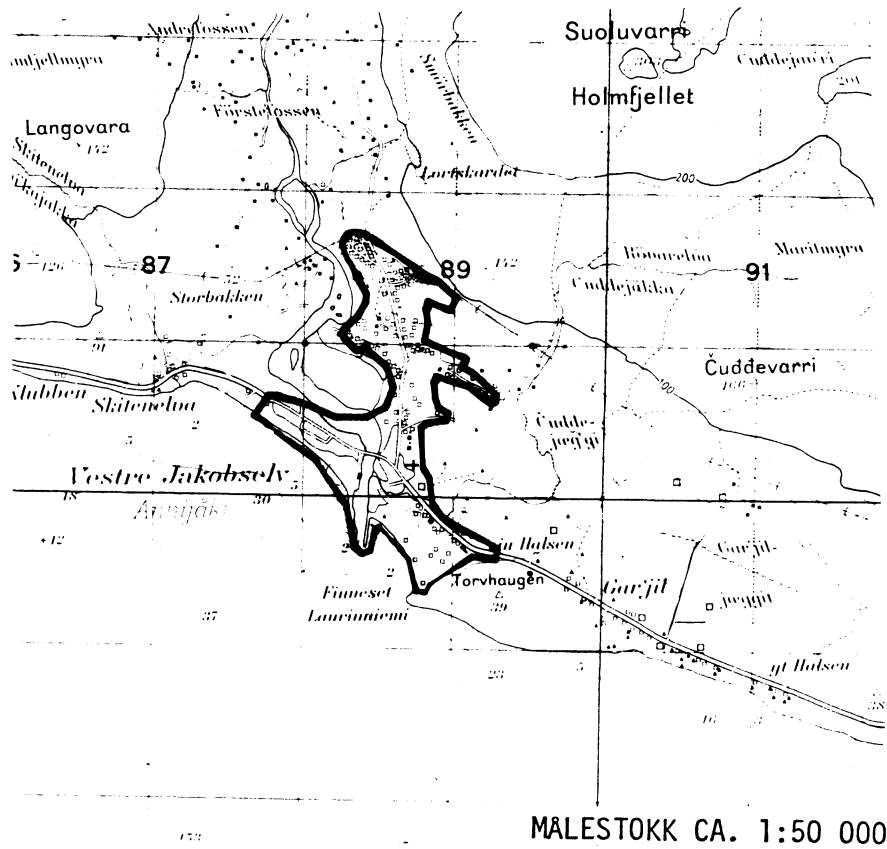
AVGRENSING AV VADSØ TETTSTED



MALESTOKK CA. 1:50 000

Med samtykke fra Norges geografiske oppmåling er NGOs kartmateriale brukt som kartgrunnlag.

AVGRENSING AV VESTRE JACOBSELV TETTSTED



Med samtykke fra Norges geografiske oppmåling
er NGOs kartmateriale brukt som kartgrunnlag.

Personskjema

Folke- og boligtelling 1980

 Undergitt
taushetsplikt

 Statistisk
Sentralbyrå
Folke-
tellingskontoret

 Send skjemaet tilbake i svarkonvolutten
som mottakeren av boligskjemaet
har fått.

Lovhjemmel:

Stortingsvedtak av 16. november 1978, med hjemmel i lov nr. 2 av 25. april 1907.

SETT KRYSS SLIK:



IKKE SLIK:


 BRUK HELST
BLYANT ELLER
BLÅ/SVART
KULEPENN.

H

1. Hvem bor De sammen med i leiligheten? Rettledningen beskriver hva vi mener med en leilighet
Sett flere kryss hvis nødvendig
1 Ingen4 Datter, sønn2 Ektefelle5 Mor, far3 Forlovede eller annen person
jeg lever sammen med (uten
å ha inngått formelt ekteskap)6 Søsknen, svigerforeldre, barnebarn,
svoger, svigermor, svigerbarn, tante,
onkel, nevø, niese, besteforeldre7 Andre personer
**2. Hvilket trossamfunn
er De tilsluttet?**
1 Den norske kirke
(statskirken)2 Trossamfunn utenfor
Den norske kirke3 Ikke tilsluttet
trossamfunn
3. Utenlandsk utdanning.

 Dette spørsmålet besvares bare av dem som har tatt
utdanning utenfor Norge
De som bodde i Norge i 1970 oppgir ikke utenlandsk
utdanning tatt for 1970

**Oppgi viktigste utdanning, i hvilket land den er full-
ført, og hvor lang skolegang De har i utlandet.**

Utdanning

Land

Samlet skolegang i utlandet i antall år

**4. Hva var Deres viktigste kilde til livsopphold
i året fra 1. nov. -79 til 31. okt. -80?**

Sett bare ett kryss

1 Inntekt av eget arbeid, eller andre per-
soners (f.eks. ektefelles, foreldres) arbeid2 Verneplikts-/sviltjeneste3 Pensjon, 4 Stipend, lån, formue,
trygd føderåd, leieinntekt eller
annen formuesinntekt
**5. Utførte De inntektsgivende arbeid i minst
100 timer i året fra 1. nov. -79 til 31. okt. -80?**

 Som inntektsgivende arbeid regnes også
arbeid som et familiemedlem har utført i
familiebedrift (f. eks. butikk, gårdsbruk).
1 Ja2 Nei

Se rettledningen

Spørsmål 6 - 15 gjelder inntektsgivende arbeid, og besvares bare av dem som har svart "Ja" på spørsmål 5.
**6. Oppgi navn og adresse på det arbeidssted (bedrift) hvor De
utførte inntektsgivende arbeid lengst tid i året fra 1. nov. -79
til 31. okt. -80. Med bedrift menes f.eks. fabrikk, butikk, gårds-
bruk, kontor e.l. Se rettledningen**

Navn:

Adresse:

Poststed:

**7. Beskriv virksomheten på dette
arbeidsstedet så nøyaktig som mulig.**
Skriv f.eks. jordbruk, produksjon av møbler,
leiebiltransport, bokhandel, salg av biler e.l.

Virksomhet:

**8. Hvilket yrke (tittel) hadde De
på dette arbeidsstedet?**
Skriv f.eks. hjemmehjelp, rørlegger,
sykepleier, damefrisør, rengjørings-
hjelp, platearbeider, reklamekonsulent e.l.

Yrke:

**9. På hvilken måte er/var De knyttet til arbeidsstedet
De har oppgitt i spørsmål 6?**
1 Som fast eller midlertidig ansatt2 Som selvstendig
(eier) 3 Som familiemedlem
uten fast lønn
i familiebedrift
10. Hvor mange timer inntektsgivende arbeid utførte De i året fra 1. nov. -79 til 31. okt. -80?
Ta med alt inntektsgivende arbeid De utførte i hele perioden
1 100 - 499
arbeidstimer2 500 - 999
arbeidstimer3 1000 - 1299
arbeidstimer4 1300 arbeidstimer
eller flere

H

11. Hvor mange timer inntektsgivende arbeid utførte De i uken 25. - 31. okt.?
1 Ingen, arbeide ikke
denne uken2 1 - 9
timer4 20 - 29
timerArbeide De ikke denne
uken, skal De ikke fylle
ut resten av skjemaet3 10 - 19
timer5 30 timer
eller flere
12. Hvor møtte De på arbeid i uken 25. - 31. okt.?
1 Jeg møtte fast på samme
arbeidssted/adresse som
er oppgitt i spørsmål 62 Jeg møtte fast på annet sted

(Skriv navnet på kommunen)

3 Jeg møtte på
forskjellige steder
denne ukenMøtte De på forskjellige
steder denne uken, skal
De ikke fylle ut resten
av skjemaet.
**13. Hvor ofte reiste eller gikk De fra Deres hjem-
sted til arbeidsstedet i uken 25. - 31. okt.?**
Se rettledningen.
1 1 gang 3 4 ganger
eller flere2 2 - 3 ganger 4 Var ikke på
hjemstedet
denne uken
**14. Hvor lang tid brukte De vanligvis fra Deres
hjemsted til arbeidsstedet (én vei) i uken
25. - 31. okt.?**
1 0 - 14 min.2 15 - 29 min.3 30 - 44 min.4 45 min
eller mer
**15. Hvilke transportmidler brukte De vanligvis fra Deres
hjemsted til arbeidsstedet (én vei) i uken 25. - 31. okt.?**
Sett flere kryss hvis nødvendig.
1 Bil2 Buss3 Tog, trikk,
T-bane4 Båt5 Brukte sykkel
Gikk i mer
enn 10 min6 Annet

Boligskjema

Folke- og bolig telling 1980

Undergitt
taushetspliktStatistisk
Sentralbyrå
Folke-
tellingekontoretFor hver leilighet skal det nyttes bare en svar-
konvolutt. Alle personskjemaene og det utfylte
boligskjemaet sendes samlet i svarkonvolutten.

Lovhjemmel

Stortingsvedtak av 16 november 1978 med hjemmel i lov nr. 2 av 25. april 1907

SETT KRYSS SLIK:



IKKE SLIK:

BRUK HELST
BLYANT ELLER
BLÅ/SVART
KULEPENN.

H

1. Har andre som bor i leiligheten mottatt boligskjema?		1 <input type="checkbox"/> Nei	2 <input type="checkbox"/> Ja	Les teksten under midten på skjemaet før De fortsetter.	
2. Hvor mange rom på 6m ² eller mer er det i leiligheten? Ta ikke med kjøkken, bad og gang		3. Hvor stor er leiligheten, målt i kvadratmeter?		4. Hva slags eie-/leieforhold er det til leiligheten? Sett bare ett kryss	
<input type="checkbox"/> 1 rom	<input type="checkbox"/> 5 rom	1 <input type="checkbox"/> Under 30m ²	5 <input type="checkbox"/> 60-79m ²	1 <input type="checkbox"/> Jeg/vi eier den gjennom borettslag, aksjeselskap e.l.	3 <input type="checkbox"/> Jeg/vi leier den ved vanlig leiekontrakt
<input type="checkbox"/> 2 rom	<input type="checkbox"/> 6 rom	2 <input type="checkbox"/> 30-39m ²	6 <input type="checkbox"/> 80-99m ²	2 <input type="checkbox"/> Jeg/vi eier den alene eller sammen med andre	4 <input type="checkbox"/> Jeg/vi leier den gjennom arbeidsforhold (tjenestebolig)
<input type="checkbox"/> 3 rom	<input type="checkbox"/> 7 rom	3 <input type="checkbox"/> 40-49m ²	7 <input type="checkbox"/> 100-129m ²	L	5 <input type="checkbox"/> Jeg/vi leier den for et bestemt avgrenset tidsrom
<input type="checkbox"/> 4 rom	<input type="checkbox"/> 8 rom eller flere	4 <input type="checkbox"/> 50-59m ²	8 <input type="checkbox"/> 130m ² eller mer		6 <input type="checkbox"/> Jeg/vi leier den på andre vilkår enn de som er nevnt over
5. Hvor stort kjøkken er det i leiligheten?		6. Hva slags WC/do har de som bor i leiligheten adgang til?		7. Hva er leilighetens viktigste oppvarmingskilde?	
1 <input type="checkbox"/> Kjøkkenet er 6m ² eller større	2 <input type="checkbox"/> Kjøkkenet er mindre enn 6m ²	3 <input type="checkbox"/> Det er ikke kjøkken i leiligheten	1 <input type="checkbox"/> Vannklosett i leiligheten	2 <input type="checkbox"/> Vannklosett utenfor leiligheten	3 <input type="checkbox"/> Annet avtrede
1 <input type="checkbox"/> Sentralvarme (radiatorer e.l.)	2 <input type="checkbox"/> Elektriske ovner, varmekabler e.l.	3 <input type="checkbox"/> Ovner for flytende brensel (olje, parafin e.l.)	4 <input type="checkbox"/> Ovner for fast brensel (ved, koks e.l.)		

Spørsmål 8 - 15 nedenfor skal også besvares

Hvis det er mottatt ett boligskjema i leiligheten, fylles det ut og sendes tilbake i svarkonvolutten sammen med alle personskjemaene.

Hvis flere i leiligheten har mottatt boligskjema og svarkonvolutt, så gjør følgende:

1. Ta kontakt med den (de) andre som har mottatt boligskjema.
2. Fyll ut ett av boligskjemaene.
3. Send dette skjemaet sammen med de utfylte personskjemaene tilbake i samme svarkonvolutten.

8. Er det pipe i leiligheten?	9. Er det montert brenselovn eller peis i leiligheten?	10. Er det bad eller dusj i leiligheten?	11. Er det telefon i leiligheten?	12. Disponerer noen av dem som bor i leiligheten personbil?
1 <input type="checkbox"/> Ja 2 <input type="checkbox"/> Nei	1 <input type="checkbox"/> Ja 2 <input type="checkbox"/> Nei	1 <input type="checkbox"/> Ja 2 <input type="checkbox"/> Nei	1 <input type="checkbox"/> Ja 2 <input type="checkbox"/> Nei	1 <input type="checkbox"/> Ja 2 <input type="checkbox"/> Nei

H

13. Hva slags hus ligger leiligheten i? Se rettledningen.		14. Når ble huset bygd?	
1 <input type="checkbox"/> Våningshus i tilknytning til gårdsdrift (hovedbygning, kårbolig, forpakterbolig e.l.)	5 <input type="checkbox"/> Annet boligbygg med mindre enn 3 etasjer	1 <input type="checkbox"/> 1900 eller før	5 <input type="checkbox"/> 1946 - 1950
2 <input type="checkbox"/> Frittliggende enebolig (enebolig med minst en halv meters avstand til nærmeste hus)	6 <input type="checkbox"/> Blokk, leiegård eller annet boligbygg med 3 etasjer eller mer	2 <input type="checkbox"/> 1901 - 1920	6 <input type="checkbox"/> 1951 - 1960
3 <input type="checkbox"/> Hus i kjede, rekkehus, terassehus eller vertikalt delt tomannsbolig	7 <input type="checkbox"/> Forretningsbygg, verkstedbygg e.l.	3 <input type="checkbox"/> 1921 - 1940	7 <input type="checkbox"/> 1961 - 1970
4 <input type="checkbox"/> Horisontalt delt tomannsbolig	8 <input type="checkbox"/> Hotell, pensjonat, aldershjem, barnehjem, sykehus, militærforlegning eller annet bygg for felleshusholdning	4 <input type="checkbox"/> 1941 - 1945	8 <input type="checkbox"/> 1971 - 1980

15. Hvor mange leiligheter er det i huset? Rettledningen beskriver hva vi mener med hus og leilighet

 1 leilighet 2 leiligheter 3 leiligheter 4 leiligheter 5 leiligheter

Hvis det er 6 leiligheter eller flere,

oppgi antallet her →