


KOMMUNEHEFTE



# FOLKE- OG BUSTADTELJING 1980

1519 **VOLDA**

STATISTISK SENTRALBYRÅ  
KONGSVINGER



**FOLKE- OG BUSTADTELJING**  
**1. NOVEMBER 1980**

1519 VOLDA

STATISTISK SENTRALBYRÅ  
KONGSVINGER 1981

ISBN 82-537-1275-8



## FØREORD

Hovudformålet med Folke- og bustadteljing 1980 var å gi eit bilete av befolkningen og levekåra i det norske samfunnet ved å sjå opplysningar om alder, kjønn, yrke, arbeid, inntekt, utdanning, butilhøve o.l. i samanheng.

Eit anna viktig formål var å gi statistikk for mindre geografiske område, som kommunar og delar av kommunar. Dei statistiske kommunehefta gir dei første resultatane frå teljinga for å dekkje dette formålet. Fleire resultat for den enkelte kommunen vil liggje føre som eit sett upubliserte tabellar (ei "tabellpakke") kort tid etter at hefta er gitt ut. Tabellane vil bli leverte som utskrift på papir eller micro-fiche, etter ønske frå brukaren.

Når kommunehefta for alle kommunar i eit fylke er publiserte, vil det bli laga eit samandrag for heile fylket med tabellar som svarar til dei som finst i kommunehefta. Når kommunehefta for heile landet er utkomne, vil det også bli laga eit samandrag for heile landet. Tilsvarande samandrag for fylka og heile landet vil bli laga av den "tabellpakka" som er nemnt ovanfor.

Resultata frå Folke- og bustadteljing 1980 vil elles bli gitt i tabellpublikasjonar som vil kaste lys over spesielle emne, bl.a. sysselsetjing, bustadtilhøve, familiar og hushald. Resultata vil også bli viste i kart og diagram. Bl.a. vil det bli laga busetjingskart som svarar til dei som vart laga i samband med Folke- og bustadteljing 1970.

Statistisk Sentralbyrå, Oslo/Kongsvinger, 7. august 1981

Odd Aukrust

---

Johan-Kristian Tønder



## INNHALD

	Side
Tabellregister .....	7
Tekstdel	
1. Opplegg og gjennomføring .....	8
1.1. Omfang .....	8
1.2. Grunnlag for statistikken .....	8
1.3. Datainnsamling .....	8
2. Feilkjelder .....	9
3. Omgrep og kjennemerke .....	9
3.1. Personkjennemerke .....	9
3.2. Familie- og hushaldstype .....	14
3.3. Bustadkjennemerke .....	15
3.4. Inndelinga i grunnkrinsar .....	17
4. Bruk av tabellane .....	18
5. Merknader til tabellane .....	18
Tabelldel .....	19
Vedlegg	
1. Grunnkrinsar i 1980 og teljingskrinsar i 1970. Endringar i kommuneinndelinga frå 1970 til 1980 .....	37
2. Kart over grunnkrinsinndelinga .....	39
3. Kart over tettstader .....	40
4. Personskjema .....	41
5. Bustadskjema .....	43

### Standardteikn i tabellar

: Tal kan ikkje offentleggjerast

- Null



## TABELLREGISTER

	Side
1. Folkemengda ved folketeljingane 1801 - 1980 .....	19
2. Folkemengda etter kjønn, ekteskapeleg status og alder. 1/11 1980 .....	19
3. Folkemengda etter trussamfunn/viktigaste kjelde til livsopphald, kjønn og alder. 1/11 1980 .....	19
4. Personar 16-66 år etter yrkesaktivitet, arbeidstid, kjønn og høgste utdanning. 1/11-79 - 31/10-80 .....	20
5. Personar 16 år og over, etter yrkesaktivitet, arbeidstid, kjønn og alder. 1/11-79 - 31/10-80 .....	21
6. Yrkesaktive 16 år og over, etter alder og næring. 1/11-79 - 31/10-80 .....	21
7. Yrkesaktive 16 år og over, etter kjønn, arbeidstid og næring/yrkesfelt. 1/11-79 - 31/10-80 .....	22
8. Yrkesaktive 16 år og over i arbeid i veka 25/10 - 31/10 1980, etter kjønn, arbeidstid i veka og næring/yrkesfelt .....	23
9. Yrkesaktive 16 år og over med fast oppmøteplass på arbeid i veka 25/10 - 31/10 1980, etter talet på arbeidsreiser, reisetid og yrkesfelt/oppmøteplass .....	24
10. Yrkesaktive 16 år og over med fast arbeidsreise i veka 25/10 - 31/10 1980, etter reise- måte, oppmøteplass, talet på arbeidsreiser og reisetid .....	25
11. Bustader etter hustype og talet på rom. Busette etter talet på rom i bustaden. 1/11 1980 .....	26
12. Bustader etter byggjeår for huset og hustype/eige-/leigeform. Busette og rom, etter byggjeår for huset. 1/11 1980 .....	26
13. Bustader etter viktigaste kjelde til oppvarming og byggjeår/installasjon av pipe. Busette etter bustadens viktigaste kjelde til oppvarming. 1/11 1980 .....	27
14. Bustader etter sanitærutstyr og talet på rom. Busette etter bustadens sanitærutstyr. 1/11 1980 .....	27
15. Bustader, rom og busette, etter hustype. 1/11 1980 .....	28
16. Bustader etter eige-/leigeform og areal. Busette etter eige-/leigeforhold til bustaden. 1/11 1980 .....	28
17. Bustader, busette og rom, etter busette pr. rom i bustaden. 1/11 1980 .....	28
18. Bustader etter talet på rom og talet på busette. 1/11 1980 .....	29
19. Familiar og personar, etter familietype, hushaldstype og talet på familiar i hushaldet/ yrkesaktivitet i familien. 1/11 1980 .....	29
20. Familiar og personar i privathushald, etter familietype og eige-/leigeforhold til bustaden/talet på rom i bustaden. 1/11 1980 .....	30
21. Talet på privathushald med utvalde kjenneteikn for bustadstandard, og disponering av personbil. Busette i slike hushald, etter alder. 1/11 1980 .....	30
22. Folkemengda etter alder, kjønn og type bustadstrøk/grunnkrins. 1/11 1980 .....	31
23. Yrkesaktive 16 år og over, etter næring, kjønn og type bustadstrøk/grunnkrins. 1/11 1980 .....	33
24. Talet på privathushald med utvalde kjenneteikn for bustadstandard, og disponering av personbil. Bustadstrøk/grunnkrins. 1/11 1980 .....	35



## 1. OPPLÈGG OG GJENNOMFØRING

### 1.1. Omfang

Folke- og bustadteljing 1980 omfattar alle personar (også utanlandske statsborgarar) som etter "Forskrifter om føringen og ordningen av folkeregistrene" fastsett av Statistisk Sentralbyrå den 26. november 1979, var registrert busette i Noreg på teljingstidspunktet den 1. november 1980.

Bustadteljinga har med alle privatbustader (private husvære m.m.) der minst ein person var registrert busett den 1. november 1980.

Husvære der det ikkje budde nokon eller der det berre budde nokon mellombels (t.d. ugifte personar som budde utanom foreldreheimen på grunn av skolegang, studiar), er ikkje med i teljinga. Det er heller ikkje innhenta opplysningar om husvære for forpleide i aldersheimar, pleieheimar og andre fellesinstitusjonar.

Eininga hus er ikkje med i teljinga denne gongen. Det blir likevel gitt enkelte opplysningar om det huset som husværet ligg i. I avsnitt 3 er det gjort nærare greie for bustadomgrepet (staden der ein person skal reknast som busett) og husværeamgrepet.

### 1.2. Grunnlag for statistikken

Dei fleste opplysningane i folke- og bustadteljinga byggjer på oppgåver som oppgåvegivarane har gitt direkte på egne skjema.

Personskjema vart sende til alle personar som hadde fylt 16 år eller fylte 16 år i 1980, (sjå vedlegg 3).

For personar under 16 år fekk Statistisk Sentralbyrå dei nødvendige opplysningane frå folke-registeret i den enkelte kommunen.

Opplysningane om det enkelte privathusværet er gitt på eige bustadskjema (sjå vedlegg 4).

Oppgåvene over utdanningsbakgrunnen til befolkningen er henta frå utdanningsopplysningane gitt i folketeljinga 1970 og "Arkivet for påbegynt og avsluttet utdanning" i Statistisk Sentralbyrå som inneheld alle utdanningar som ein person har avslutta i Noreg i perioden 1970 - 1980. I tillegg kjem oppgåver over utanlandsk utdanning gitt i folketeljinga 1980.

Oppgåver over alder, kjønn og andre demografiske kjenneteikn er henta frå Det sentrale personregister i Statistisk Sentralbyrå.

Nødvendige oppgåver over dei vernepliktige og sivile tenestepliktige er innhenta gjennom Forsvarets overkommando og Administrasjonen for sivile tenestepliktige.

Folke- og bustadteljing 1980 vart gjennomført med heimel i Statistikkloven av 25. april 1907 og Stortingsvedtak av 16. november 1978.

### 1.3. Datainnsamling

Ved folketeljinga i 1980 vart skjema sende i posten direkte til den enkelte personen. Før utsendinga tok til, vart namn og adresse ført på skjema. Det var Det sentrale personregister som danna grunnlaget for denne påføringa.

Kvar person fekk tilsendt sitt eige personskjema saman med ei rettleiing.

I tillegg fekk den eldste personen i familien eit bustadskjema. Med bustadskjemaet følgde også ein svarkonvolutt.

Utfylte personskjema frå alle som budde i husværet saman med eitt bustadskjema vart sende samla tilbake i svarkonvolutten. Dersom det budde fleire familiar i same husværet, nytta familiare same svarkonvolutt og berre eitt bustadskjema vart utfyllt. Innsamlingsmetoden gav derfor grunnlag for å danne buhushald (sjå nedanfor) i folke- og bustadteljinga.

Den enkelte personen er i teljinga rekna å ha bustaden sin i det husværet der vedkomande var registrert busett i folkeregisteret 1. november 1980. Innsamlinga av opplysningane viste at enkelte personar budde i eit anna husvære enn der dei var registrert busette i folkeregisteret. Dette gjaldt bl.a. ugifte studentar og skoleelevar som budde på hybel og som sende personskjemaet sitt i same svarkonvolutten som hybelverten. Dette gjaldt også personar som hadde flytta kort tid før 1. november

1980 og som gav opp bustadopplysningar på den nye adressa, medan flyttinga først vart registrert i folkeregisteret etter 1. november 1980. I slike tilfelle vart personane likevel rekna som busette i den bustaden/adressa dei var registrerte på i folkeregisteret 1. november 1980. I avsnitt 3 er det gjort greie for kvar ein person skal reknast som busett. I same avsnittet er det også gjort greie for omgrepet "buhushald".

Dei personane som ikkje hadde svara på folketeljings skjema til rett tid, fekk tilsendt ei adressert purring.

Dei som ikkje svara på den adresserte purringa, vart oppsøkte av teljarar som kravde inn oppgåvene.

## 2. FEILKJELDER

Under gjennomføring og bearbeiding av ei statistisk teljing vil det alltid kunne oppstå ulike feil som kan gi utslag i teljingsresultata.

Dei fleste feila oppstår vanlegvis under oppgåveinnhentinga og kjem av urette svar eller mangelfullt utfylte skjema.

Feil som oppstår under bearbeidinga er først og fremst knytte til koding av opplysningar, i vårt tilfelle spesielt opplysningane om næring og yrke.

For å få eit grunnlag til å vurdere kor omfattande feila er, vart det gjennomført ei kvalitetskontrollundersøking i samband med teljinga.

Resultata frå denne undersøkinga blir publiserte i serien Statistiske analyser. Resultata er venta å ligge føre i 1982 og vil ta for seg sentrale kjenneteikn frå bustaddelen av teljinga, og kjenneteikn for sysselsetjing og arbeidsmarknad.

## 3. OMGREP OG KJENNEMERKE

### 3.1. Personkjennemerke

Når ikkje annet er nemnt, refererer personopplysningane seg til 1. november 1980.

#### Bustad

Den enkelte personen er i teljinga rekna å ha bustaden sin i den kommunen og i det husværet der vedkomande var registrert som busett i folkeregisteret den 1. november 1980. Hovudregelen er her at ein person skal registrerast som busett der vedkomande regelmessig tek døgnkvila si.

Dei viktigaste registreringsreglane er elles:

Bustadtilhøve	Skal registrerast som busett i
Gift person som pga. arbeid, studiar, avtening av verneplikt e.l. oppheld seg utanom fellehusværet til ektefellane	Fellehusværet til ektefellane
Ugift person som pga. studiar, skolegang eller avtening av verneplikt oppheld seg utanom husværet til foreldre/forsørgjar	Husværet til foreldre/forsørgjar
Ugift person med eige arbeid og som vanlegvis ikkje bur hos foreldre/forsørgjar	Husværet der personen vanlegvis bur
Person som pga. ferie, besøk hos kjende, forretningsreise e.l. er fråverande frå husværet der vedkomande vanlegvis bur	Husværet der personen vanlegvis bur
Person som er forpleid i barneheim, aldersheim, pleieheim eller er sett bort i privat pleie	Barneheimen, aldersheimen, pleieheimen eller husværet der personen er i pleie
Person som er innlagd på sjukehus eller plassert på arbeidsskole, arbeidsanstalt eller i fengsel	Husværet der personen var busett før innlegginga eller plasseringa

Personar som ikkje kan heimførast til ein bestemt bustad, er rekna til gruppa "Utan fast bustad". Personar utan fast bustad er som regel registrerte som busette i den kommunen der dei sist hadde fast bustad.

I det følgjande er omgrepet "Busett" brukt i same tyding som omgrepet "Registrert busett".

Det er ikkje innhenta opplysningar om mellombels bustad. Det kan derfor ikkje bli gitt oppgåver over den tilstadeverande befolkninga.

Opplysningane frå Folke- og bustadteljing 1980 er ikkje nytta til å justere opplysningane i folkeregistra.

### Alder

I fordelinga etter alder er den enkelte personen gruppert etter alder pr. 31. desember 1980 (Alder = 1980 - fødselsår).

### Ekteskapeleg status

Det er brukt fire hovudgrupperingar etter ekteskapeleg status, nemleg ugifte, gifte, skilde og enkjer/enkjemenn.

### Sambuande

Med sambuande meiner ein personar som lever saman (i ekteskapsliknande forhold) utan å ha inngått formelt ekteskap.

I gruppa sambuande er rekna berre dei personane som er registrert busette på same adressa i folkeregisteret 1. november 1980.

### Trussamfunn

Det er brukt tre grupperingar etter trussamfunn, nemleg "Den norske kyrkja", "Trussamfunn utanfor den norske kyrkja" og "Ikkje tilslutta trussamfunn".

Personar under 16 år er som regel grupperte saman med foreldra sine. I dei tilfella foreldra ikkje høyrer til same gruppe, er barna førte til gruppa for uoppgitt.

### Utdanning

Oppgåvene over utdanning omfattar enkeltutdanningar på heil- eller deltid som normalt varer minst 5 månader.

For personar med fleire enkeltutdanningar, er den utdanninga som samla varer lengst (normal tid for enkeltutdanninga tillagt den tida som krevst til føreutdanning) rekna som den høgaste utdanninga. Av utdanningar som samla varer like lenge, er den som er rekna som den viktigaste yrkesmessig, oppfatta som den høgaste utdanninga til personen. Utdanningsgrupperinga er gjort etter 1973-utgåva av Standard for utdanningsgruppering i offentleg norsk statistikk (Statistisk Sentralbyrås Håndbøker nr. 28).

Standarden er bygd opp som eit pyramidisk klassifikasjonssystem.

Enkeltutdanningane er først ordna i grove grupper som i standarden blir kalla utdanningsnivå. Innanfor kvart nivå er det først gjort ei sortering etter fagfelt, dernest ei finare sortering i faggrupper.

Inndelinga i nivå eller hovudgrupper er gjort på denne måten:

0. Inga utdanning og utdanning på førskolenivå (utdanning for 6-åringar og mindre barn)
1. Utdanning på barneskolenivå (1-6 år, førskoleutdanning ikkje medrekna)
2. Utdanning på ungdomsskolenivå (7-9 år)
3. Utdanning på gymnasnivå I (10 år)
4. Utdanning på gymnasnivå II (11-12 år)
5. Utdanning på universitets- og høgskolenivå I (13-14 år)
6. Utdanning på universitets- og høgskolenivå II (15-16 år)
7. Utdanning på universitets- og høgskolenivå III (17-18 år)
8. Utdanning på forskarnivå (over 18 år)
9. Uoppgitt utdanning.

I tabellane over høgaste utdanninga til personen frå folketeljinga er gruppene 0 og 9 slått saman til ei gruppe.

Fagfelta er i standarden spesifiserte slik:

1. Allment fagfelt
2. Humaniora og estetikk
3. Undervisning
4. Administrasjon, økonomi, samfunnsvitskap og jus
5. Industri, handverk, naturvitskap og teknikk
6. Samferdsel
7. Helsevesen
8. Jordbruk, skogbruk og fiske
9. Tenesteyting og forsvar.

I tabellane frå folketeljinga er berre dei viktigaste fagfelta under dei ulike nivå- eller hovudgruppene spesifiserte. Dei andre fagfelta er slått saman til ei gruppe.

I folketeljinga 1970 vart det gjort ei tre-delning av gymnasnivået i standarden etter kor lenge utdanninga vara, 10 år, 11 år og 12 år.

I folketeljinga 1980 følgjer inndelinga grupperinga i standarden, nemleg ei gruppering på 10 år og 11-12 år.

Fagutdanningar avslutta før 1972/73 og som ikkje byggjer på examen artium blir i teljinga 1980 koda med 8 års allmennutdanning som grunnlag. Fagutdanningar avlagde etter 1972/73 blir koda med 9 år som grunnlag.

#### Viktigaste kjelde til livsopphald

Personar 16 år og over er grupperte etter den kjelda til livsopphald som var viktigast dei siste 12 månadene før teljingstidspunktet, dvs. frå 1. november 1979 fram til 1. november 1980. For personar under 16 år som er busette i privathushald er inntekta frå andre personar alltid rekna som viktigaste kjelde til livsopphald.

For personar under 16 år som er busette i felleleshushald er pensjon, trygd rekna som viktigaste kjelde til livsopphald.

Med "inntekt av eige arbeid" er meint inntekt av eigen yrkesaktivitet.

"Pensjon, trygd" omfattar sjuketrygd, arbeidsløysetrygd, forsørgjartrygd, uføretrygd, alders-trygd, yrkesskadetrygd, krigspensjon, bedriftspensjon o.l.

Som "stipend, lån, formue, føderåd, leigeinntekt eller anna formuesinntekt" blir også rekna utbetalingar i samband med livsforsikring eller individuell pensjonsforsikring. Underhald frå andre enn privatpersonar (t.d. stønader frå det offentlege, institusjonar eller bedrifter), så nær som pensjon og trygd blir også rekna med her.

Personar som har inntekta til andre personar som viktigaste kjelde til livsopphald er grupperte under "inntekt av eige arbeid eller andre personars arbeid/inntekt". Dette gjeld uansett om inntekta kjem frå arbeid, pensjon, trygd eller stipend, lån m.m.

#### Yrkesaktivitet

I Folke- og bustadteljing 1980 er det innhenta oppgåver om yrkesaktiviteten både for dei siste 12 månadene før teljingstidspunktet og den siste veka før teljingstidspunktet.

Som yrkesaktivitet er rekna alt arbeid som blir utført mot betaling i form av lønn, inntekt av eiga bedrift, provisjon, honorar o.l. Arbeid som familiemedlem utan fast lønn i familiebedrift (t.d. gardsbruk, butikk) og verneplikts-/sivilteneste er også rekna som yrkesaktivitet.

Som yrkesaktive dei siste 12 månadene er rekna personar 16 år og over som utførte yrkesaktivitet som vara minst 100 timar i denne perioden.

Som yrkesaktive den siste veka før teljingstidspunktet er rekna personar 16 år og over som utførte yrkesaktivitet som vara minst 1 time i denne veka. Personar som var midlertidig borte frå arbeidet heile veka på grunn av sjukdom, permisjon, ferie e.l. er ikkje rekna med blant dei yrkesaktive.

Arbeidstid

Det er innhenta oppgåver over arbeidstida både for dei siste 12 månadene før teljingstidspunktet og den siste veka før teljingstidspunktet.

Arbeidstida omfattar all den tid som er gått med til yrkesaktivitet. Arbeidstid som har gått med til førebuing i tillegg til ordinær arbeidstid, er også rekna med (t.d. førebuingar i tillegg til ordinær undervisningstid for lærarar). Tid som er brukt til skolearbeid, studiar og husarbeid for eigen familie, er ikkje rekna med.

Fråvær på grunn av sjukdom, permisjon, ferie e.l. er heller ikkje rekna med i arbeidstida.

Generelt om grupperinga etter næring, yrke og yrkesstatus

Personar 16 år og over med yrkesaktivitet er grupperte på næring etter kva slags verksemd det er i den bedrifta der den enkelte arbeidde heile tida eller lengst tid dei siste 12 månadene før teljingstidspunktet. Desse personane er vidare grupperte på det yrket og den yrkesstatusen som dei hadde heile tida eller lengst tid i denne bedrifta i 12-månadersperioden.

Personar 16 år og over med yrkesaktivitet siste veka før teljingstidspunktet er grupperte etter den næringa og det yrket vedkomande oppgav å ha hatt i den bedrifta der den enkelte arbeidde heile tida eller lengst tid dei siste 12 månadene før teljingstidspunktet. Det er såleis ikkje innhenta særskilde oppgåver om næring og yrke for dei yrkesaktive den siste veka før teljingstidspunktet.

Næring

Næringsgrupperinga er gjort etter 1978-utgåva av Standard for næringsgruppering i offentleg norsk statistikk (Statistisk Sentralbyrå's Håndbøker nr. 9).

Denne standarden er i samsvar med International Standard Industrial Classification of All Economic Activities (ISIC).

I standarden er grupperingssystemet utforma som eit femsifra pyramidisk system der kvart siffer gir eit grupperingsnivå. Dei fem nivåa har fått følgjande nemningar:

Næring	1-sifra kode
Næringsområde	2-sifra kode
Næringshovudgruppe	3-sifra kode
Næringsgruppe	4-sifra kode
Næringsundergruppe	5-sifra kode

Næringane på 1-sifra nivå har følgjande 9 inndelingar:

1. Jordbruk, skogbruk, fiske og fangst
2. Bergverksdrift
3. Industri
4. Kraft- og vassforsyning
5. Bygginge- og anleggsverksemd
6. Varehandel, hotell- og restaurantverksemd
7. Transport, lagring, post og telekommunikasjonar
8. Bank- og finansieringsverksemd, forsikringsverksemd, eigedomsdrift og forretningsmessig tenesteyting
9. Offentleg, sosial og privat tenesteyting.

Ei oversikt over den vidare inndelinga i næringsområde m.m. finst i Standard for næringsgruppering.

Næringsgrupperinga i 1980-teljinga er ikkje direkte samanliknbar med næringsgrupperinga i 1970-teljinga. Årsaka til dette er overgangen til ny standard for næringsgruppering i 1972. I folketeljinga 1970 vart næringsgrupperinga gjort etter 1960-utgåva av Standard for næringsgruppering.

Tabellar med samanliknbare tal mellom teljinga i 1970 og 1980 vil bli publiserte ei tid etter kommunehefta i dei såkalla "tabellpakkene". Næringsoppgåver med resultat frå 1970-teljinga grupperte etter 1978-utgåva av Standard for næringsgruppering, vil da bli gitt. I folketeljinga 1980 blir det gitt næringsoppgåver ned på næringsgruppe (3-sifra kode).

Yrke

Yrkesgrupperinga er gjort etter Standard for yrkesgruppering i offentlig norsk statistikk (uttatt av Arbeidsdirektoratet i 1965). Standarden følgjer i prinsippet 1958-utgåva av International Standard Classification of Occupations (ISCO).

Standarden er bygd opp slik at yrke som er i nær slekt er førte saman til såkalla yrkesgrupper, som igjen dannar yrkesområde. Desse yrkesområda er førte saman til yrkesfelt.

Kvart yrke i klassifiseringa har femsifra kodenummer:

første siffer angir yrkesfelt  
 første og andre siffer angir yrkesområde  
 første - tredje siffer angir yrkesgruppe  
 første - femte siffer angir yrke.

Til folketeljinga 1980 har Statistisk Sentralbyrå ført nye yrke inn i denne standarden. Den inndelinga i yrkesgrupper som er brukt i 1965-utgåva, er stort sett brukt også her. Vidare er ein del yrkesgrupper slått saman og nokre er splitta i fleire grupper. Ei ny tre-siffergruppe er tatt med for olje- og gassarbeid. Dessutan er leilande tenestemenn i kommunal- og fylkeskommunal administrasjon og forvaltning skilt ut som ny gruppe.

Gruppene "Lærarar" og "Faglærarar i praktiske yrke" er slått saman til ei gruppe.

Oppgåver over yrke er i teljinga gitt ned på yrkesgruppe (3-sifra kode).

Yrkesstatus

I teljinga er det brukt følgjande tre grupperingar etter yrkesstatus:

1. Fast eller midlertidig tilsett
2. Sjølvstendig
3. Familiemedlem utan fast løn i familiebedrift.

Personar (også medeigarar) som arbeidde i firma organiserte som aksjeselskap, andelslag eller anna selskapsform med avgrensa ansvar, er alltid rekna som tilsette.

Ein person er rekna som sjølvstendig dersom vedkomande dreiv verksemd åleine for eiga rekning eller saman med andre med uavgrensa ansvar (t.d. i ansvarleg selskap).

Grappa "Familiemedlem utan fast lønn i familiebedrift" omfattar personar som arbeidde i familieverksemd utan fast avtala lønn og som verken var eigarar eller medeigarar i verksemda. Ein familiemedlem utan fast lønn kan likevel ha vederlag for arbeidet i form av kost og losji, del av overskott e.l.

I dei tilfelle der ektefellar arbeidde i felles verksemd (t.d. gardsbruk) som ikkje var organisert som aksjeselskap e.l., er den eine ektefellen rekna som sjølvstendig og den andre som familiemedlem utan fast lønn i familiebedrift, med mindre begge ektefellane var registrerte som eigarar av verksemda.

Generelt om oppmøteplass, reisehyppigheit, reisetid og transportmåte

Kjennemerka gjeld personar 16 år og over med yrkesaktivitet i siste veka før teljingstidspunktet.

Reisehyppigheit, reisetid og transportmåte gjeld yrkesaktive personar med fast oppmøteplass (sjå oppmøteplass).

Reisetid og transportmåte gjeld yrkesaktive personar med fast arbeidsreise (sjå reisehyppigheit).

Oppmøteplass

Med oppmøteplass forstås ein den staden der vedkomande møtte fram når arbeidsdagen tok til.

Personar 16 år og over med yrkesaktivitet siste veka før teljingstidspunktet er grupperte etter kommunen den faste oppmøteplassen låg i (rute 1 og 2 i personskjemaet).

Personar som i denne veka møtte på ulike arbeidsstader, var til sjøs e.l., er ikkje rekna å ha fast oppmøteplass (rute 3 i personskjemaet).

Reisehyppigheit

Med reisehyppigheit forstår ein så mange gonger som vedkomande reiste frå heimstaden til arbeidsstaden den siste veka før teljingstidspunktet.

Heimstaden er alltid rekna som den bustadadressa vedkomande er registrert busett på i folke- registeret. For personar som budde mellombels på t.d. hybel eller brakke i denne veka, er reisa mellom hybel, brakke og arbeidsstad ikkje medrekna.

For personar som var registrert busette på arbeidsstaden er det rekna kor mange dagar vedkom- ande var på arbeid siste veka før teljingstidspunktet.

Med "fast arbeidsreise" meiner ein personar med fast oppmøteplass og som reiste minst ein gong frå heimstaden til arbeidsstaden i veka før teljingstidspunktet.

Reisetid

Reisetid er reisetida frå heimstaden (registrert bustadadresse) til arbeidsstaden. Reisetida er rekna ein veg. I reisetida er gangtid og ventetid under reisa teke med. Det same gjeld faste gjeremål som t.d. å ta med barn til barnehage, dagmamma e.l. Tilfeldige gjeremål og seinkingar er ikkje rekna med.

For pendlarar som budde mellombels på t.d. hybel, brakke e.l., er reisetida rekna frå heim- staden og fram til arbeidsstaden.

Transportmåte

Med transportmåte forstår ein dei transportmidla vedkomande til vanleg nytta ein veg frå heim- staden til arbeidsstaden siste veka før teljingstidspunktet.

For personar som ikkje reiste på same måten kvar dag, er det rekna med den reisemåten vedkom- ande nytta flest dagar.

3.2. Familie- og hushaldstype

Grupperingane på familie og hushaldstype refererer seg til teljingstidspunktet den 1. november 1980.

Familie

Til ein og same familie er rekna:

1. Ektepar og eventuelle ugifte barn registrert busette i same privatbustad, aldersheim, pleieheim e.l.
2. Far/mor med ugifte barn registrert busette i same privatbustad, aldersheim, pleieheim, pensjonat, hotell e.l.
3. Kvar enkelt person som ikkje høyrer inn under noka av de to gruppene som er spesifiserte ovanfor. Desse personane dannar såleis kvar for seg eigen familie (familie med ein person).

I familiar med ektepar er også teke med eventuelle ugifte barn av berre den eine ektefellen og ugifte adoptivbarn og stebarn, men ikkje fosterbarn.

Av reglane som er nemnde ovanfor går det fram at personar (t.d. ektefellar) som ikkje var re- gistrert busette i same privatbustad, aldersheim, pleieheim e.l., aldri er grupperte under same fa- milie. Vidare går det fram at gifte, separerte, skilde, enkjer og enkjemenn ikkje i noko tilfelle er rekna til same familie som foreldra. Når t.d. eit ektepar bur saman med ei skild dotter, dannar ektefellane eigen familie og dottera eigen familie. Elles kan nemnast at ugifte sysken som har felles husvære, der ingen av foreldra er busette, kvar for seg er rekna som særskild familie.

Hushaldstype

Det er skilt mellom tre hovudtyper av hushald, nemleg privathushald, fellehushald og anna hus- hald.

Gruppa "Privathushald" omfattar personar som var registrerte som busette i privat husvære. Denne hushaldstypen er vidare splitta opp etter talet på familiar i hushaldet. Som hushaldseining er

her rekna buhushald. Denne omfattar alle busette i same husvære. Av dette følgjer at talet på privat-hushald er det same som talet på husvære i teljinga.

Til felleleshushald er rekna forpleide som var registrert busette i aldersheimar, barneheimar, pleieheimar e.l.

Personale ved felleleshushald er alltid grupperte under privathushald. Det same gjeld militært personell som budde i militærforlegning.

### 3.3. Bustadkjennemerke

Bustadkjennemerka refererer seg til den bustaden der den einskilde var registrert busett 1. november 1980.

#### Bustad (husvære m.m.)

Med husvære meiner ein t.d. rekkjehus, husvære i tomannsbustad, husvære i leiegård, blokk-husvære, hybelhusvære og hybel med eigen inngang. Einebustad blir også rekna som husvære.

I hybelbygg er derimot kvar enkelt hybel alltid rekna som husvære. Dette gjeld også når fleire hyblar har felles gang, hall, bad og/eller kjøkken.

Vidare er hyblar for sjukepleiarar, legebustader og rom som er disponerte av privathushald i sjukehus, militærforlegningar eller felleleshushald, alltid rekna som egne husvære.

Til eit husvære er som hovudregel rekna rom som er bygde (eller ombygde) til bruk for ein eller fleire personar som har felles kost og losji, og der det er tilgjenge til romma (rommet) utan at ein må gå gjennom eit anna husvære.

Ein bustad vil derfor som regel falle saman med omgrepet husvære.

I enkelte tilfelle vil ein bustad omfatte mer enn eitt husvære. Dersom t.d. ugifte barn bur i eige husvære (hybel med eigen inngang e.l.), men på same adressa som foreldra, er som hovudregel barna rekna å høyre til same husvære som foreldra. I dette tilfellet omfattar bustaden det husværet som foreldra bur i og det husværet som barna bur i. Berre dersom barna er registrerte som eigen familie i folkeregisteret, er husværa rekna som særskilde bustader.

Hyblar utan eigen inngang som ikkje ligg i hybelbygg, institusjon e.l., og der det bur personar som er registrerte i folkeregisteret på vedkomande adresse, er alltid rekna til same bustad som hovudhusværet.

Med privatbustad er meint husvære der det ikkje bur forpleide i aldersheimar, barneheimar og andre felleleshushald. Husvære for tilsette (t.d. sjukepleiarar) ved institusjonar er såleis rekna som privatbustader. Det same gjeld husvære for befal m.m. i militærforlegningar.

Det er ikkje innhenta oppgåver for husvære som ikkje er privatbustader.

I tabellane er "privatbustadene" for å gjera det enkelt kalla "husvære".

#### Rom

Oppgåvene over talet på rom refererer seg til husvære som er med i teljinga, og omfattar bustadrom på 6 m<sup>2</sup> eller meir, og som kan nyttast året rundt. Kjøkken, bad, entré, hall, alkove, hems, trimrom, vaskerom og rom som berre blir nytta til næringsverksemd (f.eks. kontor) er ikkje med.

I 1980-teljinga er det ikkje innhenta spesifiserte oppgåver over talet på rom i husvære med "meir enn 8 rom", slik som det vart gjort i teljinga i 1970.

I oppgåvene for "rom i alt" er tala på rom i husvære med meir enn 8 rom derfor rekna med. For kvar enkelt kommune er det laga gjennomsnittstal frå 1970-teljinga (dvs. gjennomsnittleg tal på rom i husvære med meir enn 8 rom). Dette gjennomsnittstalet er brukt for å fastleggje talet på rom for husvære med meir enn 8 rom i 1980-teljinga.



Areal

Med areal for husværet er meint nettoareal. I tillegg til bustadrom på 6 m<sup>2</sup> eller meir er også teke med kjøkken, bad, entré, hall o.l.

Rom som er felles for to eller fleire husvære, t.d. felles gang, hall, bad e.l., er ikkje rekna med i arealet.

Eige-/leigeform

Som eigarar er også rekna personar som eig aksje eller andel som gir burett.

Med "vanleg leigekontrakt" er meint at vedkomande leiger eit husvære av ein eigar etter dei reglar og avtalar som følgjer av husleigelova. Vanleg leigeforhold utan skriftleg kontrakt er også rekna med her.

Kjøkken

Med kjøkken er i teljinga meint ein del av husværet som er avgrensa frå andre delar av det, og der det er installert utstyr til matlaging for dei som bur der. Kjøkkenet kan vera eit eige rom, men treng ikkje vera det.

Dersom fleire husvære har felles kjøkken, t.d. hyblar i eit hybelbygg, er alle husværa rekna å vera utan kjøkken.

I storleiken på kjøkkenet er også medrekna golvplass til benker, skap o.l.

Viktigaste kjelda til oppvarming

Dersom to eller fleire kjelder er like viktige for oppvarming av husværet, er både (alle) desse rekna med.

Hushaldet disponerer bil

Med å disponere bil meiner ein i teljinga å eige/leige bil eller å ha høve til å bruke privat t.d. firmabil.

Stasjonsvoغن og varevoغن er rekna som personbil berre dersom ho blir brukt også til privatkjøring.

Hustype

Som hus er som hovudregel rekna bygningar som frå kjellar til loft er skilde frå andre bygningar.

Kvar enkelt blokk er derimot rekna som eitt hus, sjølv om det frå kjellar til loft er skiljevegg(ar) utan gjennomgang i blokka.

I rekkjehus er heile rekkja av husvære rekna som eitt hus.

Som frittliggjande einebustad er rekna einebustad med minst ein halv meters avstand til nærmaste hus.

Som hustype "einebustad" er også rekna frittliggjande einebustader som inneheld eit hybelhusvære, og/eller der eitt eller fleire rom er brukte som hybel.

Rekkjehus er hus med husvære som har minst ein vegg eller ein del av ein vegg felles med eit anna husvære. Hus i kjede er hus som er bundne saman med eit anna hus ved garasje, carport, svalgang o.l. Terrassehus er hus med husvære som er bygde saman i ei bakkeskråning, og der fleire av husværa har heile eller delar av taket til husværet under som terrasse.

Horisontalt delt tomannsbustad er hus med to vanlege husvære (som kan ha ulik storleik) og der det eine husværet ligg i ein etasje over det andre.

Anna bustadbygg med mindre enn 3 etasjar omfattar også einebustader med mindre enn ein halv meters avstand mellom husa.

Gruppa "forretningsbygg m.m." omfattar hus der halvparten eller mindre av golvarealet er nytta til privatbustad.

Som bygg for felleleshushald er rekna hus der det er organisert felleleshushald for dei busette og/eller mellombels tilstadeverande.

Oppgaver over tal på husvære, rom og busette i bygg for felleshushald omfattar berre privathusvære, rom og busette i desse bustadene.

### Byggjeår

Med byggjeår meiner ein det året da minst halvparten av husværa i huset var ferdige til innflytting. Hus som er ombygde, er grupperte etter opphavleg byggjeår.

### Gjennomsnittstal

Busette pr. husvære er lik talet på busette i privathusvære dividert med talet på privathusvære.

Rom pr. husvære er lik talet på rom (kjøkken ikkje medrekna) i privathusvære dividert med talet på desse husværa.

Busette pr. rom er lik talet på busette i privathusvære dividert med talet på rom (kjøkken er ikkje medrekna) i privathusvære.

### 3.4. Inndelinga i grunnkrinsar

Grunnkrinsinndelinga til bruk i folketeljinga er gjort av Byrået i samarbeid med kommunane og brukarar av statistikk på regionalt nivå.

Følgjande kriterium er lagde til grunn for utarbeidinga av grunnkrinsane:

1. Utgangspunktet for grunnkrinsinndelinga er som regel inndelinga i folketeljingskrinsar i 1970. Dersom inndelinga frå 1970 er endra, er det lagt vekt på at grupper av grunnkrinsar kan samanliknast med ein eller fleire tidlegare folketeljingskrinsar.
2. Grunnkrinsane er utforma slik at dei kan vera stabile over ein rimeleg tidsperiode.
3. Grunnkrinsane skal bestå av eit samanhengande geografisk område.
4. Grunnkrinsane bør vera mest mogleg einsarta når det gjeld natur- og næringsgrunnlag, kommunikasjonsforhold og bygningsmessig struktur.
5. Folketal og areal bør ikkje variere for sterkt. Folketalet kan variere frå under 100 i sterkt spredtbygde strøk til over 1 000 i dei tettast utbygde byområda.

Fordi grunnkrinsinndelinga skal vera mest mogleg stabil, er ho ikkje knytt saman med ei avgrensing av tettbygde strøk, da desse grensene stadig må endrast.

Tettstadaavgrensinga er ført vidare uavhengig av grunnkrinsinndelinga. Retningslinene for tettstadaavgrensinga følgjer i store trekk den som vart praktisert i 1960 og 1970. Hovudkriteriet ved avgrensinga av tettstad er at avstanden mellom husa i ei husklynge ikkje skal vera over 50 meter, men det er tillate skjønsmessige avvik for område der det ikkje kan eller skal byggjast bustader, som t.d. lagerplassar, idrettsanlegg, parkar o.l. Området må ha minst 200 busette på teljingstidspunktet.

Det er ikkje stilt noko krav om at grensene for grunnkrinsane skal falle saman med grensene for kyrkjesokn, skole- eller valkrinsar.

Oppgaver over grunnkrinsar blir også grupperte til delområde (bydelar/bygdslag). Desse delområda omfattar vanlegvis 1 000 - 3 000 personar i spreidtbygde strøk og 3 000 - 5 000 personar i tettbygde strøk. Eit delområde kan t.d. vera eit område som soknar til eit lokalt sentrum i ein kommune.

Ei oversikt som viser forholdet mellom grunnkrinsar i 1980 og teljingskrinsar i 1970, er vist i vedlegg 1.

Kart som viser omfanget av grunnkrinsane som det blir gitt resultat for i dette heftet, er vist i vedlegg 2.

For ei nærmare orientering om grunnkrinsane m.m. viser vi til hefta "Grunnkretser og tettsteder. Dokumentasjon 1980".

#### 4. BRUK AV TABELLANE

Dette heftet inneheld tabellar for den enkelte kommunen. Tabellane i kommunehefta er inndelte i seks hovudgrupper.

Tabellane 1 - 3 gir resultat for enkelte demografiske kjenneteikn.

Tabellane 4 - 10 gir hovudresultat for utdanning, yrke, næring, arbeidstid m.m. Tabellane 4 - 7 refererer seg til dei siste 12 månadene før teljingstidspunktet. Tabellane 8 - 10 gir oppgaver for kjennemerke som knyttar seg til den siste veka før teljingstidspunktet.

Tabellane 11 - 18 gir resultat for bustaddelen av teljinga.

Tabellane 19 - 21 gir resultat for familiar og privathushald.

Tabellane 22 - 24 gir hovedresultat for befolkning, yrkesaktivitet og bustader på grunnkrins.

#### 5. MERKNADER TIL TABELLANE

##### Tabell 1:

I tabell 1 har ein generelt teke sikte på å gi tal tilbake til 1801 etter kommuneinndelinga i 1980. Men over så lang tid har det skjedd så mange endringar i kommuneinndelinga at det for dei fleste kommunane er vanskeleg å gi ein samanliknbar talserie for heile perioden. For dei folketeljingane der det ikkje har vore mogleg å gi eksakte folketal, inneheld tabellen tal som er rekna ut av Norsk Samfunnsvitskapeleg Datateneste. Desse tala er funne ved at folketala for tidlegare år er justerte på basis av talet på personar som blir overførte frå ein kommune til ein annan ved grensereguleringar. Ein viser til NSD for nærmare dokumentasjon.

I 1883 vart Volden herad delt i to herad - Volden og Ørsten (seinare Volda og Ørsta). I 1924 vart Dalsfjord skilt ut frå Volda som eige herad. I 1964 vart Dalsfjord slege saman med Volda igjen.

1)  
 TABELL 1. FOLKEMENGDEN VED FOLKETELJINGENE 1801 - 1980

ÅR	FOLKE- MENGD	ÅR	FOLKE- MENGD	ÅR	FOLKE- MENGD	ÅR	FOLKE- MENGD	ÅR	FOLKE- MENGD	ÅR	FOLKE- MENGD
1801 ..	(2054)	1835 ..	(2476)	1865 ..	(3027)	1900 ..	4556	1930 ..	5686	1960 ..	7011
1815 ..	(1986)	1845 ..	(2612)	1875 ..	(3532)	1910 ..	5249	1946 ..	6149	1970 ..	7294
1825 ..	(2276)	1955 ..	(2752)	1890 ..	3939	1920 ..	5675	1950 ..	6418	1980 ..	7979

1) TALA I PARENTES ER REKNA UT AV NORSK SAMFUNNSVITSKAPELEG DATATENESTE. SJÅ ELLES MERKNADENE TIL TABELL 1 PÅ SIDE 18.

TABELL 2. FOLKEMENGDEN ETTER KJØNN, EKTESKAPELEG STATUS OG ALDER. 1/11 1980

ALDER	I ALT	MENN					KVINNER				
		I ALT	UGIFTE	GIFTE	ENKJE- MENN	SEPARERTE OG SKILDE	I ALT	UGIFTE	GIFTE	ENKJER	SEPARERTE OG SKILDE
I ALT .....	7979	3971	1982	1854	85	50	4008	1727	1856	354	71
0-6 ÅR ..	800	401	401	-	-	-	399	399	-	-	-
7-15 " ..	1226	655	655	-	-	-	571	571	-	-	-
16-19 " ..	559	303	303	-	-	-	256	251	5	-	-
20-24 " ..	645	341	272	67	-	2	304	179	122	-	3
25-29 " ..	567	273	102	171	-	5	289	61	218	1	9
30-39 " ..	1047	537	92	426	-	19	510	48	439	2	21
40-49 " ..	689	343	34	298	4	7	346	22	305	9	10
50-59 " ..	825	400	48	337	7	8	425	42	332	37	14
60-66 " ..	559	249	18	216	10	5	310	30	210	64	6
67-69 " ..	224	101	20	77	1	3	123	20	69	34	-
70-79 " ..	577	255	32	195	27	1	322	64	133	119	6
80 ÅR OG OVER .....	261	108	5	67	36	-	153	40	23	88	2

TABELL 3. FOLKEMENGDEN ETTER TRUSSAMFUNN/VIKTIGASTE KJELDE TIL LIVSOPPHALD, KJØNN OG ALDER. 1/11 1980

KJØNN OG ALDER	I ALT	TRUSSAMFUNN					VIKTIGASTE KJELDE TIL LIVSOPPHALD				
		DEN NORSKE KYRKJA	TRUS- SAMFUNN UTANFØR DEN NORSKE KYRKJA	IKKJE TILSLUTTA NOKO TRUSSAM- FUNN	UOPP- GITT TRUS- SAMFUNN	INNTÆKT AV EIGE ELLER ANDRE PERSONARS ARBEID	PENSJON/ TRYGD	STIPEND, LÅN, FORMUE E.L.	VERNE- PLIKTS-/ SIVIL- TENESTE	UOPPGITT KJELDE TIL LIVS- OPPHALD	
I ALT .....	7979	7098	383	196	302	5895	1354	292	76	362	
MENN .....	3971	3543	160	121	147	3054	542	150	75	150	
0-6 ÅR ..	401	329	15	9	48	401	-	-	-	-	
7-15 " ..	655	588	18	8	41	655	-	-	-	-	
16-19 " ..	303	290	7	5	1	241	2	30	6	24	
20-24 " ..	341	311	10	19	1	207	4	68	52	10	
25-29 " ..	278	239	12	19	8	226	4	34	6	8	
30-39 " ..	537	477	24	25	11	491	11	12	5	18	
40-49 " ..	343	303	13	11	11	314	13	-	3	13	
50-59 " ..	400	375	14	5	6	325	36	2	2	35	
60-66 " ..	249	224	19	5	1	161	60	2	1	25	
67-69 " ..	101	86	8	3	4	23	76	1	-	1	
70-79 " ..	255	226	11	11	7	9	237	1	-	8	
80 ÅR OG OVER ...	108	90	9	1	8	1	99	-	-	8	
KVINNER ..	4008	3555	223	75	155	2841	812	142	1	212	
0-6 ÅR ..	399	337	12	7	43	399	-	-	-	-	
7-15 " ..	571	499	15	8	49	571	-	-	-	-	
16-19 " ..	256	237	9	4	6	202	3	31	-	20	
20-24 " ..	304	275	14	11	4	203	6	81	-	14	
25-29 " ..	289	257	14	12	6	245	10	19	1	14	
30-39 " ..	510	456	35	14	5	465	10	9	-	26	
40-49 " ..	346	319	13	9	5	292	20	-	-	34	
50-59 " ..	425	393	25	2	5	301	76	-	-	48	
60-66 " ..	310	274	25	4	7	142	129	1	-	38	
67-69 " ..	123	109	11	1	2	15	104	-	-	4	
70-79 " ..	322	272	31	3	16	5	306	1	-	10	
80 ÅR OG OVER ...	153	127	19	-	7	1	148	-	-	4	

TABELL 4. PERSONAR 16-66 ÅR ETTER YRKESAKTIVITET, ARBEIDSTID, KJØNN OG HØGSTE UTDANNING. 1/11-79 - 31/10-80

KJØNN OG HØGSTE UTDANNING	IKKJE YRKESAKTIVE				YRKESAKTIVE						
	I ALT		AV DETTE GIFTE	I ALT	100-499 TIMAR		500-999 TIMAR		1 000 TIMAR OG OVER		UOPP- GITT ARB.- TID
	I ALT	I ALT			I ALT	AV DETTE GIFTE	I ALT	AV DETTE GIFTE	I ALT	AV DETTE GIFTE	
I ALT .....	4891	1169	665	3722	665	310	494	335	2441	1757	122
MENN I ALT .....	2451	309	87	2142	231	48	149	58	1694	1281	68
BARNESKOLENIVÅ, 1-6 ÅR .....	-	-	-	-	-	-	-	-	-	-	-
UNGDOMSSKOLENIVÅ, 7-9 ÅR, I ALT ..	1079	162	56	917	83	17	46	23	750	593	38
FOLKESKOLEUTDANNING .....	425	65	42	360	15	9	15	11	311	266	19
9-ÅRIG UNGDOMSSKOLE .....	216	69	-	147	59	3	15	1	71	14	2
UNGDOMSSKOLENIVÅ ELLES .....	438	28	14	410	9	5	16	11	368	313	17
GYMNASNIVÅ I, 10 ÅR, I ALT .....	458	52	7	406	51	4	24	6	320	199	11
ALLMENT FAGFELT .....	127	10	1	117	19	1	4	-	91	64	3
INDUSTRI, HANDVERK OG TEKNIKK ..	161	23	1	138	20	1	13	2	101	36	4
SAMFERDSEL .....	31	3	1	28	1	-	1	1	24	20	2
HELSEVERN .....	2	:	:	:	:	:	:	:	:	:	:
JORDBRUK, SKOGBRUK OG FISKE ...	70	3	2	67	2	1	4	2	60	50	1
TENESTEYTING OG FØRSVAR .....	19	:	:	17	:	:	:	:	16	13	:
GYMNASNIVÅ I ELLES .....	48	11	1	37	9	1	1	-	26	15	1
GYMNASNIVÅ II, 11-12 ÅR, I ALT ..	467	52	11	415	56	7	41	7	308	217	10
ALLMENT FAGFELT .....	141	22	2	119	32	2	22	-	64	37	1
ADMINISTRASJON OG ØKONOMI .....	48	4	1	44	3	-	8	2	31	21	2
INDUSTRI, HANDVERK OG TEKNIKK ..	194	14	4	180	15	4	7	2	155	120	3
SAMFERDSEL .....	54	6	3	48	2	-	3	2	39	26	4
HELSEVERN .....	-	-	-	-	-	-	-	-	-	-	-
JORDBRUK, SKOGBRUK OG FISKE ...	16	3	1	13	1	-	-	-	12	7	-
TENESTEYTING OG FØRSVAR .....	10	3	-	7	2	-	-	-	5	4	-
GYMNASNIVÅ II ELLES .....	4	-	-	4	1	1	1	1	2	2	-
UNIVERSITETS- OG HØGSKOLENIVÅ I, 13-14 ÅR, I ALT .....	162	19	6	143	23	7	15	5	100	88	5
UNDERVISNING .....	33	2	1	31	2	1	3	2	25	24	1
ADMINISTRASJON, ØKONOMI, SAMFUNNSVITSKAP OG JUS .....	22	2	1	20	4	2	2	-	13	12	1
NATURVITSKAP OG TEKNIKK .....	52	5	2	47	2	1	7	3	36	30	2
HELSEVERN .....	9	-	-	9	-	-	-	-	9	9	-
UNIV.- OG HØGSKOLENIVÅ I ELLES ..	46	10	2	36	15	3	3	-	17	13	1
UNIV.- OG HØGSKOLENIVÅ II, III OG FØRSKARNIVÅ, OVER 14 ÅR, I ALT ..	254	12	5	242	17	13	22	16	200	173	3
UNDERVISNING .....	123	9	4	114	13	12	12	9	88	82	1
ADMINISTRASJON, ØKONOMI, SAMFUNNSVITSKAP OG JUS .....	23	-	-	23	1	-	3	3	19	15	-
NATURVITSKAP OG TEKNIKK .....	29	2	1	27	2	-	1	-	23	17	1
UNIV.- OG HØGSKOLENIVÅ II, III OG FØRSKARNIVÅ ELLES .....	79	1	-	78	1	1	6	4	70	59	1
UOPPGITT, INGA UTDANNING OG UTDANNING PÅ FØRSKOLENIVÅ .....	31	12	2	19	1	-	1	1	16	11	1
KVINNER I ALT .....	2440	860	578	1580	434	262	345	277	747	476	54
BARNESKOLENIVÅ, 1-6 ÅR .....	-	-	-	-	-	-	-	-	-	-	-
UNGDOMSSKOLENIVÅ, 7-9 ÅR, I ALT ..	1288	566	395	722	217	142	179	147	290	222	36
FOLKESKOLEUTDANNING .....	509	241	185	268	76	58	71	55	105	85	16
9-ÅRIG UNGDOMSSKOLE .....	177	95	13	82	57	5	7	3	16	4	2
UNGDOMSSKOLENIVÅ ELLES .....	602	230	197	372	84	79	101	89	169	133	18
GYMNASNIVÅ I, 10 ÅR, I ALT .....	551	154	100	397	95	54	68	58	223	114	11
ALLMENT FAGFELT .....	220	71	53	149	40	25	24	21	83	49	2
INDUSTRI, HANDVERK OG TEKNIKK ..	33	11	6	22	9	-	3	2	9	2	1
SAMFERDSEL .....	27	:	:	24	:	:	:	:	15	10	:
HELSEVERN .....	79	9	8	70	12	11	16	15	39	22	3
JORDBRUK, SKOGBRUK OG FISKE ...	2	:	:	:	:	:	:	:	:	:	:
TENESTEYTING OG FØRSVAR .....	82	33	13	49	9	5	8	4	29	6	3
GYMNASNIVÅ I ELLES .....	108	26	16	82	21	9	12	11	47	24	2
GYMNASNIVÅ II, 11-12 ÅR, I ALT ..	281	85	49	196	63	20	40	23	91	52	2
ALLMENT FAGFELT .....	150	47	24	103	54	16	20	10	29	13	-
ADMINISTRASJON OG ØKONOMI .....	44	15	11	29	3	-	5	2	19	8	2
INDUSTRI, HANDVERK OG TEKNIKK ..	18	6	2	12	1	-	5	1	6	2	-
SAMFERDSEL .....	1	:	:	:	:	:	:	:	:	:	:
HELSEVERN .....	53	10	6	43	4	3	9	9	30	24	-
JORDBRUK, SKOGBRUK OG FISKE ...	1	:	:	:	:	:	:	:	:	:	:
TENESTEYTING OG FØRSVAR .....	10	6	5	4	-	-	1	1	3	3	-
GYMNASNIVÅ II ELLES .....	4	1	1	3	1	1	-	-	2	1	-
UNIVERSITETS- OG HØGSKOLENIVÅ I, 13-14 ÅR, I ALT .....	181	33	24	148	27	19	32	26	86	45	3
UNDERVISNING .....	70	12	10	58	14	13	16	14	27	21	1
ADMINISTRASJON, ØKONOMI, SAMFUNNSVITSKAP OG JUS .....	15	:	:	12	:	:	:	:	7	:	:
NATURVITSKAP OG TEKNIKK .....	2	:	:	:	:	:	:	:	:	:	:
HELSEVERN .....	58	3	3	55	6	4	7	7	40	17	2
UNIV.- OG HØGSKOLENIVÅ I ELLES ..	36	14	7	22	4	1	6	2	12	3	-
UNIV.- OG HØGSKOLENIVÅ II, III OG FØRSKARNIVÅ, OVER 14 ÅR, I ALT ..	125	15	8	110	30	25	24	22	54	42	2
UNDERVISNING .....	97	13	6	84	25	21	21	19	38	31	-
ADMINISTRASJON, ØKONOMI, SAMFUNNSVITSKAP OG JUS .....	3	:	:	:	:	:	:	:	:	:	:
NATURVITSKAP OG TEKNIKK .....	2	:	:	:	:	:	:	:	:	:	:
UNIV.- OG HØGSKOLENIVÅ II, III OG FØRSKARNIVÅ ELLES .....	23	2	2	21	4	3	3	3	12	8	2
UOPPGITT, INGA UTDANNING OG UTDANNING PÅ FØRSKOLENIVÅ .....	14	7	2	7	2	2	2	1	3	1	-

TABELL 5. PERSONAR 16 ÅR OG OVER, ETTER YRKESAKTIVITET, ARBEIDSTID, KJØNN OG ALDER. 1/11 79 - 31/10 80

KJØNN OG ALDER	I ALT	IKKJE YRKES- AKTIVE	YRKESAKTIVE						PRO- SENT YRKES- AKTIVE
			I ALT	ARBEIDSTID. TIMAR					
				100- 499	500- 999	1 000- 1 299	1 300 OG OVER	UOPP- GITT	
I ALT .....	5953	2085	3868	711	514	390	2111	142	65,0
MENN I ALT .....	2915	667	2248	255	165	156	1588	84	77,1
16-19 ÅR .....	303	109	194	97	34	20	38	5	64,0
AV DETTE GIFTE .....	-	-	-	-	-	-	-	-	-
20-24 ÅR .....	341	50	291	71	37	23	157	3	85,3
AV DETTE GIFTE .....	67	6	61	14	4	3	39	1	91,0
25-29 ÅR .....	278	22	256	22	16	17	191	10	92,1
AV DETTE GIFTE .....	171	7	164	10	8	10	132	4	95,9
30-39 ÅR .....	537	21	516	15	18	25	443	15	96,1
AV DETTE GIFTE .....	426	10	416	6	9	21	370	10	97,7
40-49 ÅR .....	343	10	333	6	14	27	276	10	97,1
AV DETTE GIFTE .....	298	2	296	5	12	18	255	6	99,3
50-59 ÅR .....	400	41	359	10	17	20	301	11	89,8
AV DETTE GIFTE .....	337	22	315	6	14	15	273	7	93,5
60-66 ÅR .....	249	56	193	10	13	10	146	14	77,5
67-69 ÅR .....	101	57	44	6	8	4	20	6	43,6
70 ÅR OG OVER .....	363	301	62	18	8	10	16	10	17,1
KVINNER I ALT .....	3038	1418	1620	456	349	234	523	58	53,3
16-19 ÅR .....	256	119	137	93	15	8	18	3	53,5
AV DETTE GIFTE .....	5	3	2	:	:	:	:	:	:
20-24 ÅR .....	304	87	217	63	30	32	87	5	71,4
AV DETTE GIFTE .....	122	48	74	20	15	9	26	4	60,7
25-29 ÅR .....	289	90	199	54	41	18	79	7	68,9
AV DETTE GIFTE .....	218	74	144	46	38	17	39	4	66,1
30-39 ÅR .....	510	153	357	84	97	56	110	10	70,0
AV DETTE GIFTE .....	439	139	300	80	89	52	72	7	68,3
40-49 ÅR .....	346	85	261	42	67	48	98	6	75,4
AV DETTE GIFTE .....	305	73	232	40	62	46	79	5	76,1
50-59 ÅR .....	425	145	280	65	65	48	86	16	65,9
AV DETTE GIFTE .....	332	114	218	50	55	41	59	13	65,7
60-66 ÅR .....	210	181	129	33	30	19	40	7	41,6
67-69 ÅR .....	123	101	22	13	2	2	3	2	17,9
70 ÅR OG OVER .....	475	457	18	9	2	3	2	2	3,8

TABELL 6. YRKESAKTIVE 16 ÅR OG OVER, ETTER ALDER OG NÆRING. 1/11 79 - 31/10 80

NÆRING	I ALT	ALDER. ÅR									PROSENT AV DEI YRKES- AKTIVE
		16-19	20-24	25-29	30-39	40-49	50-59	60-66	67-69	70 OG OVER	
I ALT .....	3868	331	508	455	873	594	639	322	66	80	100,0
JORDBRUK .....	422	38	12	25	58	65	77	77	22	48	10,9
SKOGBRUK .....	2	2	-	-	-	-	-	-	-	-	0,1
FISKE OG FANGST .....	40	5	10	5	12	3	3	1	1	-	1,0
BERGVERKSDRIFT .....	25	2	8	3	6	3	1	2	-	-	0,6
INDUSTRI I ALT .....	695	76	86	77	129	100	140	64	15	8	18,0
PRODUKSJON AV NÆRINGSMIDDEL, DRIKKEVARER OG TOBAKKSVARER .....	63	13	7	3	12	14	10	2	1	1	-
PRODUKSJON AV TEKSTILVARER, KLEDEVARER, LER OG LERVARER .....	120	22	16	15	14	13	25	10	4	1	-
PRODUKSJON AV TREVARER .....	165	21	13	14	25	23	31	29	4	5	-
TREFOREDLING, GRAFISK PRODUKSJON OG FORLAGSVERKSEMD .....	20	-	3	4	8	1	2	2	-	-	-
PROD. AV KJEMISKE PROD., MINERAL- OLJE-, KOL-, GUMMI- OG PLASTPROD. ..	6	-	2	1	2	-	1	-	-	-	-
PRODUKSJON AV MINERALSKE PRODUKT ..	7	-	2	-	1	1	2	1	-	-	-
PRODUKSJON AV METALL .....	19	5	12	-	-	-	2	-	-	-	-
PRODUKSJON AV VERKSTADPRODUKT .....	293	15	31	40	67	48	67	18	6	1	-
INDUSTRIPRODUKSJON ELLES .....	2	-	-	-	-	-	-	2	-	-	-
KRAFT- OG VASSFORSYNING .....	34	4	5	6	3	3	8	4	-	1	0,9
BYGGJE- OG ANLEGGSVKSEMD .....	300	32	49	35	73	45	44	16	3	3	7,8
VAREHANDEL .....	446	47	69	53	95	74	74	26	4	4	11,5
HOTELL- OG RESTAURANTDRIFT .....	65	22	13	6	6	7	8	2	-	1	1,7
LANDTRANSPORT .....	51	-	5	5	12	12	10	6	-	1	1,3
SJØTRANSPORT .....	148	12	28	16	52	21	12	6	-	1	3,8
TRANSPORT ELLES, LAGRING, POST OG TELEKOMMUNIKASJONAR .....	120	6	22	19	24	21	22	5	1	-	3,1
BANK- OG FINANSIERINGSVERKSEMD .....	49	5	7	6	17	1	9	3	1	-	1,3
FORSIKRINGSVERKSEMD, EIGEDOMSDRIFT OG FORRETN.MESS. TENESTEYTING .....	49	8	3	5	13	5	9	4	1	1	1,3
OFFENTLEG ADM., FORSVAR, POLITI OG RETTSVESEN .....	203	8	49	35	38	23	30	19	1	-	5,2
RENDAVSJON OG REINGJERING .....	47	10	8	4	13	5	5	2	-	-	1,2
UNDERVISNING OG FORSKINGSVERKSEMD ..	456	5	14	35	155	114	86	39	5	3	11,8
HELSE- OG ANDRE SOSJIALTENESTER .....	544	27	99	107	135	72	65	31	5	3	14,1
KULTURELL T.YTING, UNDERH. OG SPORT ..	14	3	2	1	5	2	-	1	-	-	0,4
PERSONLEG TENESTEYTING .....	93	12	13	8	14	9	24	10	2	1	2,4
UOPPGITT NÆRING .....	65	7	6	4	13	9	12	4	5	5	1,7

TABELL 7. YRKESAKTIVE 16 ÅR OG OVER, ETTER KJØNN, ARBEIDSTID OG NÆRING/YRKESFELT. 1/11 79 - 31/10 80

	MENN						KVINNER				
	I ALT	100- I ALT	500- 999 TIMAR	1 000- TIMAR	1 000 OG OVER TIMAR	UOPP- GITT ARB.- TID	I ALT	100- 499 TIMAR	500- 999 TIMAR	1 000 TIMAR	1 000 OG OVER TIMAR
I ALT .....	3868	2248	255	165	1744	84	1620	456	349	757	58
<b>NÆRING</b>											
JORDBRUK .....	422	237	44	18	158	17	185	43	35	92	15
SKOGBRUK .....	2	:	:	:	:	:	:	:	:	:	:
FISKE OG FANGST .....	40	40	2	7	30	1	-	-	-	-	-
BERGVERKSDRIFT .....	25	25	1	1	23	-	-	-	-	-	-
INDUSTRI I ALT .....	695	547	55	35	442	15	148	40	26	77	5
PRODUKSJON AV NÆRINGSMIDDEL, DRIKKEVARER OG TOBAKKSVARER .....	63	40	6	3	31	-	23	10	3	10	-
PRODUKSJON AV TEKSTILVARER, KLEDEVARER, LER OG LERVARER .....	120	36	2	1	33	-	84	17	14	50	3
PRODUKSJON AV TREVARER .....	165	143	15	7	120	1	22	7	5	9	1
TREFOREDLING, GRAFISK PRODUKSJON OG FORLAGSVERKSEMD .....	20	15	2	-	13	-	5	3	1	1	-
PROD. AV KJEMISKE PROD., MINERAL- OLJE-, KOL-, GUMMI- OG PLASTPROD.	6	6	:	:	:	:	:	:	:	:	:
PRODUKSJON AV MINERALSKE PRODUKT.	7	7	-	-	5	2	-	-	-	-	-
PRODUKSJON AV METALL .....	19	19	8	8	3	-	-	-	-	-	-
PRODUKSJON AV VERKSTADPRODUKT ...	293	279	20	15	233	11	14	3	3	7	1
INDUSTRIPRODUKSJON ELLES .....	2	:	:	:	:	:	:	:	:	:	:
KRAFT- OG VASSFORSYNING .....	34	30	5	2	21	2	4	2	1	1	-
BYGGJE- OG ANLEGGVERKSEMD .....	300	288	34	24	220	10	12	3	2	7	-
VAREHANDEL .....	446	181	14	13	151	3	265	64	57	138	6
HOTELL- OG RESTAURANTDRIFT .....	65	19	7	1	11	-	46	26	6	13	1
LANDTRANSPORT .....	51	49	3	1	44	1	2	2	-	-	-
SJØTRANSPORT .....	148	141	5	7	114	15	7	3	1	3	-
TRANSPORT ELLES, LAGRING, POST OG TELEKOMMUNIKASJONAR .....	120	53	7	3	41	2	67	15	10	39	3
BANK- OG FINANSIERINGSVERKSEMD .....	49	22	3	-	19	-	27	3	4	18	2
FORSIKRINGSVERKSEMD, EIGEDOMSDRIFT OG FORRETN.MESS. TENESTEYTING .....	49	35	8	2	24	1	14	5	3	6	-
OFFENTLÆG ADM., FORSVAR, POLITI OG RETTSVESEN .....	203	140	16	10	108	6	63	15	13	34	1
RENOVASJON OG REINGJERING .....	47	10	4	1	5	-	37	14	10	12	1
UNDERVISNING OG FORSKINGSVERKSEMD .	456	241	15	24	200	2	215	57	66	98	4
HELSE- OG ANDRE SOSIALTENESTER ...	544	103	13	9	78	3	441	127	97	205	12
KULTURELL T.YTING, UNDERHALDNING OG SPORT .....	14	8	:	:	:	:	6	:	:	:	:
PERSONLEG TENESTEYTING .....	93	41	4	2	34	1	52	21	8	18	5
UOPPGITT NÆRING .....	65	36	11	4	16	5	29	12	8	6	3
<b>YRKESFELT</b>											
TEKNISK, VITSKAPELEG, HUMANISTISK OG KUNSTNARLEG ARBEID .....	826	361	24	34	298	5	465	116	101	239	9
ADMINISTRASJONS- OG FORVALTNINGS- ARBEID, BEDRIFTS- OG ORGANISASJONS- LEIING I ALT .....	122	106	2	-	103	1	16	1	2	13	-
OFFENTLEG ADMINISTRASJON OG FORVALTNINGSARBEID .....	32	25	1	-	24	-	7	-	1	6	-
BEDRIFTS- OG ORGANISASJONSLEIING	90	81	1	-	79	1	9	1	1	7	-
KONTORARBEID .....	201	49	3	6	38	2	152	25	41	85	1
HANDELSARBEID .....	347	111	6	8	96	1	236	57	50	124	5
JORDBRUKS-, SKOGBRUKS- OG FISKEARBEID .....	354	253	49	20	175	9	101	21	24	51	5
GRUVE- OG SPRENGINGSARBEID M.M. ...	12	12	-	-	12	-	-	-	-	-	-
TRANSPORT OG KOMMUNIKASJONSARBEID .	345	275	17	15	228	15	70	19	9	40	2
INDUSTRI-, BYGGJE- OG ANLEGG- ARBEID I ALT .....	894	796	97	54	627	18	98	24	20	52	2
JERN- OG METALLVAREARBEID .....	257	253	22	12	212	7	4	-	-	3	1
ELEKTROARBEID .....	80	79	9	5	61	4	1	-	1	-	-
TREARBEID .....	210	206	24	14	164	4	4	3	-	1	-
NÆRINGSMIDDELARBEID .....	30	27	5	2	20	-	3	2	-	1	-
MASKIN- OG MOTORDRIFT .....	53	53	3	3	47	-	-	-	-	-	-
LASTE-, LOSSE- OG LAGERARBEID ...	19	17	3	2	12	-	2	1	-	1	-
INDUSTRI-, BYGGJE- OG ANLEGGARBEID ELLES .....	245	161	31	16	111	3	84	18	19	46	1
SERVICEARBEID .....	465	108	34	6	67	1	357	161	94	93	19
MILITÆRT ARBEID, UOPPGITT ELLER IKKJE IDENTIFISERT YRKE .....	302	177	23	22	100	32	125	32	18	60	15

TABELL 8. YRKESAKTIVE 16 ÅR OG OVER I ARBEID I VEKA 25/10 - 31/10 1980, ETTER KJØNN, ARBEIDSTID I VEKA

	OG NERING/YRKESFELT										
	I ALT	MENN					KVINNER				
		I ALT	1-19 TIMAR	20-29 TIMAR	30 TIMAR OG OVER	UOPP- GITT	I ALT	1-19 TIMAR	20-29 TIMAR	30 TIMAR OG OVER	UOPP- GITT
I ALT .....	3112	1832	83	118	1571	60	1280	395	290	556	39
<b>NERING</b>											
JORDBRUK .....	332	187	20	19	140	8	145	53	29	56	7
SKOGBRUK .....	1	:	:	:	:	:	:	:	:	:	:
FISKE OG FANGST .....	18	18	1	1	15	1	-	-	-	-	-
BERGVERKSDRIFT .....	19	19	-	1	18	-	-	-	-	-	-
INDUSTRI I ALT .....	577	461	11	16	423	11	116	27	20	65	4
PRODUKSJON AV NÆRINGSMIDDEL, DRIKKEVARER OG TOBAKKSVARER .....	47	32	3	2	27	-	15	4	3	6	2
PRODUKSJON AV TEKSTILVARER, KLEDEVARER, LER OG LERVARER .....	97	31	1	-	30	-	66	10	13	41	2
PRODUKSJON AV TREVARER .....	144	126	2	4	117	3	18	6	3	9	-
TREFØREDLING, GRAFISK PRODUKSJON OG FORLAGSVERKSEMND .....	18	13	-	-	12	1	5	4	-	1	-
PROD. AV KJEMISKE PROD., MINERAL- OLJE-, KOL-, GUMMI- OG PLASTPROD.	3	3	-	1	2	-	-	-	-	-	-
PRODUKSJON AV MINERALSKE PRODUKT.	5	5	-	-	5	-	-	-	-	-	-
PRODUKSJON AV METALL .....	3	:	:	:	:	:	:	:	:	:	:
PRODUKSJON AV VERKSTADPRODUKT ...	259	247	5	9	227	6	12	3	1	8	-
INDUSTRIPRODUKSJON ELLES .....	1	:	:	:	:	:	:	:	:	:	:
KRAFT- OG VASSFORSYNING .....	25	23	1	-	21	1	2	-	-	2	-
BYGGJE- OG ANLEGGSSVERKSEMND .....	236	226	3	6	211	6	10	5	1	4	-
VAREHANDEL .....	375	162	8	5	141	8	213	58	68	84	3
HOTELL- OG RESTAURANTDRIFT .....	44	13	1	-	11	1	31	13	2	16	-
LANDTRANSPORT .....	46	44	2	1	40	1	2	2	-	-	-
SJØTRANSPORT .....	107	104	1	2	95	6	3	2	-	1	-
TRANSPORT ELLES, LAGRING, POST OG TELEKOMMUNIKASJONAR .....	101	41	3	1	35	2	60	10	13	35	2
BANK- OG FINANSIERINGSVERKSEMND ...	38	17	-	-	16	1	21	1	4	16	-
FORSIKRINGSVERKSEMND, FIGEDOMSDRIFT OG FORRETN.MESS. TENESTEYTING .....	37	25	1	1	23	-	12	4	4	3	1
OFFENTLEG ADM., FORSVAR, POLITI OG RETTSVESEN .....	170	113	3	4	99	7	57	17	10	28	2
RENOVASJON OG REINGJERING .....	32	7	-	-	6	1	25	12	9	4	-
UNDERVISNING OG FORSKINGSVERKSEMND .	411	218	15	53	149	1	193	74	67	50	2
HELSE- OG ANDRE SOSIALTENESTER ....	400	79	3	4	71	1	321	85	56	169	11
KULTURELL T.YTING, UNDERHALNING OG SPORT .....	9	5	:	:	5	:	:	:	:	:	:
PERSONLEG TENESTEYTING .....	76	36	3	1	31	1	40	15	3	18	4
UOPPGITT NERING .....	58	33	7	3	21	2	25	14	4	4	3
<b>YRKESFELT</b>											
TEKNISK, VITSKAPELEG, HUMANISTISK OG KUNSTNARLEG ARBEID .....	682	319	14	57	246	2	363	90	83	183	7
ADMINISTRASJONS- OG FORVALTNINGS- ARBEID, BEDRIFTS- OG ORGANISASJONS- LEIING I ALT .....	113	98	1	2	94	1	15	1	2	12	-
OFFENTLEG ADMINISTRASJONS- OG FORVALTNINGSARBEID .....	28	22	-	1	21	-	6	-	-	6	-
BEDRIFTS- OG ORGANISASJONSLEIING .....	85	76	1	1	73	1	9	1	2	6	-
KONTORARBEID .....	174	45	4	4	35	2	129	30	28	71	-
HANDELSARBEID .....	296	104	6	3	90	5	192	55	63	70	4
JORDBRUKS-, SKOGBRUKS- OG FISKEARBEID .....	280	198	20	18	153	7	82	32	14	33	3
GRUVE- OG SPRENGINGSARBEID M.M. ...	9	9	-	-	9	-	-	-	-	-	-
TRANSPORT OG KOMMUNIKASJONSARBEID .	274	215	6	3	195	11	59	6	15	36	2
INDUSTRI-, BYGGJE- OG ANLEGGSS- ARBEID I ALT .....	728	653	18	20	598	17	75	15	11	48	1
JERN- OG METALLVAREARBEID .....	222	218	4	5	201	8	4	1	-	3	-
ELEKTROARBEID .....	65	64	1	2	60	1	1	-	-	1	-
TREARBEID .....	177	175	5	8	159	3	2	-	1	1	-
NÆRINGSMIDDELARBEID .....	23	21	2	2	17	-	2	1	-	1	-
MASKIN- OG MOTORDRIFT .....	45	45	1	1	42	1	-	-	-	-	-
LASTE-, LOSSE- OG LAGERARBEID ...	13	12	2	-	10	-	1	1	-	-	-
INDUSTRI-, BYGGJE- OG ANLEGGSSARBEID ELLES .....	183	118	3	2	109	4	65	12	10	42	1
SERVICEARBEID .....	345	73	6	4	56	7	272	135	60	62	15
MILITÆRT ARBEID, UOPPGITT ELLER IKKJE IDENTIFISERT YRKE .....	211	118	8	7	95	8	93	31	14	41	7



TABELL 9. YRKESAKTIVE 16 ÅR OG OVER MED FAST OPPMØTEPÅSS PÅ ARBEID I VEKA 25/10 - 31/10 1980, ETTER

## TALET PÅ ARBEIDSREISER, REISETID OG YRKESFELT/OPPMØTEPÅSS

	I ALT	REIESTE 1 GONG			REIESTE 2-3 GONGER			REIESTE 4 GONGER ELLER FLEIRE			UOPP- GITT TAL PÅ REISER	
		REIESTE TID IKKJE UNDER 45 MIN	REIESTE TID 45 MIN OG OVER	UOPP- GITT	REIESTE TID UNDER 45 MIN	REIESTE TID 45 MIN OG OVER	UOPP- GITT	REIESTE TID UNDER 45 MIN	REIESTE TID 45 MIN OG OVER	UOPP- GITT		
I ALT .....	2849	79	96	53	9	242	28	5	1719	158	40	420
<b>YRKESFELT</b>												
TEKN., VITSK., HUMANIS- TISK OG KUNSTNARLEG ARBEID	649	7	20	8	-	74	4	-	452	33	1	50
OFFENTLEG ADMINISTRAS- SJONS- OG FORVALTN.ARBEID.	26	-	-	1	-	-	-	-	22	2	-	1
BEDRIFTS- OG ORGANISA- SJONSLEIING .....	76	2	2	-	-	4	-	-	54	6	-	8
KONTORARBEID .....	172	1	5	-	-	30	-	-	121	6	-	9
HANDELSARBEID .....	281	2	18	2	1	42	3	1	175	11	3	23
JORDBRUKS-, SKOGBRUKS- OG FISKEARBEID .....	254	4	4	1	1	7	3	-	107	1	22	104
GRUVE- OG SPRENGINGS- ARBEID M.M. ....	7	1	-	-	1	-	-	-	-	3	-	2
TRANSPORT OG KOMMUNIKA- SJONSARBEID .....	240	28	12	7	2	18	7	-	99	13	1	53
INDUSTRI-, BYGGJE- OG ANLEGG SARBEID I ALT .....	659	21	13	26	2	16	6	2	441	62	3	67
JERN- OG METALLV.ARBEID	213	5	2	5	-	3	1	1	155	21	1	19
ELEKTROARBEID .....	59	8	-	5	-	3	2	-	32	2	-	5
TREARBEID .....	152	3	-	11	1	3	1	-	102	13	1	17
NÆRINGSMIDDELARBEID ...	22	-	3	-	-	1	-	-	13	2	-	3
MASKIN- OG MOTORDRIFT ...	34	1	-	-	-	1	-	-	22	7	-	3
LASTE-, LOSSE- OG LAGERARBEID .....	12	-	-	-	-	1	-	-	11	-	-	-
INDUSTRI-, BYGGJE- OG ANLEGG SARBEID ELLES ....	167	4	6	5	1	4	2	1	106	17	1	20
SERVICEARBEID .....	316	8	20	3	1	47	3	2	163	15	3	51
MILITÆRT ARBEID OG UOPPGITT YRKESOMRÅDE .....	169	5	2	5	1	4	2	-	85	6	7	52
<b>OPPMØTEPÅSS OG KJØNN</b>												
INNAN HEIMSTADFYLKET.....	2589	33	95	36	5	237	27	5	1673	149	40	289
MENN .....	1458	23	34	31	3	48	17	2	1017	101	20	162
KVINNER .....	1131	10	61	5	2	189	10	3	656	48	20	127
I HEIMSTADKOMMUNEN .....	2271	15	84	13	3	222	16	3	1492	106	40	277
MENN .....	1204	5	28	10	1	40	9	-	874	65	20	152
KVINNER .....	1067	10	56	3	2	182	7	3	618	41	20	125
1520 BØRSTA .....	236	3	10	-	-	14	5	-	170	27	-	7
MENN .....	177	3	5	-	-	7	3	-	132	21	-	6
KVINNER .....	59	-	5	-	-	7	2	-	38	6	-	1
1511 VANYLVEN .....	27	1	1	2	-	1	3	-	10	8	-	1
MENN .....	25	1	1	-	-	1	2	-	10	8	-	1
KVINNER .....	2	-	-	1	-	-	1	-	-	-	-	-
1504 ÅLESUND .....	24	6	-	7	1	-	1	2	-	3	-	4
MENN .....	23	6	-	7	1	-	1	2	-	3	-	3
KVINNER .....	1	-	-	-	-	-	-	-	-	-	-	1
1516 ULSTEIN .....	9	1	-	3	-	-	2	-	1	2	-	-
MENN .....	8	1	-	2	-	-	2	-	1	2	-	-
KVINNER .....	1	-	-	1	-	-	-	-	-	-	-	-
1524 NORDDAL .....	5	-	-	5	-	-	-	-	-	-	-	-
MENN .....	5	-	-	5	-	-	-	-	-	-	-	-
KVINNER .....	-	-	-	-	-	-	-	-	-	-	-	-
1502 MOLDE .....	3	1	-	2	-	-	-	-	-	-	-	-
MENN .....	3	1	-	2	-	-	-	-	-	-	-	-
KVINNER .....	-	-	-	-	-	-	-	-	-	-	-	-
ANDRE KOMMUNAR I FYLKET.	14	6	-	4	1	-	-	-	-	3	-	-
MENN .....	13	6	-	4	1	-	-	-	-	2	-	-
KVINNER .....	1	-	-	-	-	-	-	-	-	1	-	-
UTANFOR FYLKET .....	89	41	-	14	4	2	-	-	7	1	-	20
MENN .....	75	36	-	13	4	-	-	-	6	1	-	15
KVINNER .....	14	5	-	1	-	2	-	-	1	-	-	5
0301 OSLO .....	30	20	-	2	2	-	-	-	-	-	-	6
MENN .....	27	18	-	2	2	-	-	-	-	-	-	5
KVINNER .....	3	2	-	-	-	-	-	-	-	-	-	1
1443 EID .....	13	-	-	1	-	2	-	-	7	1	-	2
MENN .....	9	-	-	1	-	-	-	-	6	1	-	1
KVINNER .....	4	-	-	-	-	2	-	-	1	-	-	1
1201 BERGEN .....	5	-	-	-	-	-	-	-	-	-	-	5
MENN .....	4	-	-	-	-	-	-	-	-	-	-	4
KVINNER .....	1	-	-	-	-	-	-	-	-	-	-	1
1439 VÅGSØY .....	4	1	-	3	-	-	-	-	-	-	-	-
MENN .....	4	1	-	3	-	-	-	-	-	-	-	-
KVINNER .....	-	-	-	-	-	-	-	-	-	-	-	-
ANDRE STADER UTANFOR FYLKET .....	37	20	-	8	2	-	-	-	-	-	-	7
MENN .....	31	17	-	7	2	-	-	-	-	-	-	5
KVINNER .....	6	3	-	1	-	-	-	-	-	-	-	2
UOPPGITT OPPMØTEPÅSS .....	171	5	1	3	-	3	1	-	39	8	-	111

TABELL 10. YRKESAKTIVE 16 ÅR OG OVER MED FAST ARBEIDSREISE I VEKA 25/10 - 31/10 1980, ETTER REISEMÅTE,

## OPPMØTEPLASS, TALET PÅ ARBEIDSREISER OG REISETID

	I ALT	EITT TRANSPORTMIDDEL						TO ELLER FLEIRE TRANSPORTMIDDEL			UOPP- GITT TRANS- PORT- MIDDEL
		BIL	BUSS	TOG, TRIKK, T-BANE	BÅT	SYKKEL, MEIR ENN 10 MIN GONGE	ANNA	BIL OG BUSS/TOG/ TRIKK/ T-BANE/ BÅT	BUSS OG TOG/ TRIKK/ T-BANE/ BÅT	ANDRE KOMBINA- SJONAR	
I ALT .....	2350	970	51	1	25	599	237	111	15	153	188
OPPMØTEPLASS, TALET PÅ ARBEIDSREISER OG REISETID											
OPPMØTEPLASS I HEIM- STADKOMMUNEN .....											
REISTE 1 GONG .....	1979	734	23	-	23	589	227	71	10	132	170
0-45 MIN .....	100	43	3	-	-	24	8	6	2	6	8
45 MIN OG OVER .....	84	38	2	-	-	24	8	1	-	5	6
UOPPGITT REISETID .....	13	5	1	-	-	-	-	5	1	1	-
REISTE 2-3 GONGER .....	3	-	-	-	-	-	-	-	1	-	2
0-14 MIN .....	241	76	7	-	4	81	25	12	3	18	15
15-29 " .....	140	49	3	-	-	49	24	1	-	4	10
30-44 " .....	66	21	3	-	2	27	1	2	-	6	4
45 MIN OG OVER .....	16	1	1	-	1	4	-	5	-	4	-
UOPPGITT REISETID .....	16	5	-	-	1	1	-	3	3	3	-
REISTE 4 GONGER ELLER FLEIRE .....	3	-	-	-	-	-	-	1	-	1	1
0-14 MIN .....	1638	615	13	-	19	484	194	53	5	108	147
15-29 " .....	1097	426	7	-	-	313	180	8	-	59	104
30-44 " .....	302	111	5	-	10	125	11	10	-	24	6
45 MIN OG OVER .....	93	39	1	-	6	20	2	16	1	7	1
UOPPGITT REISETID .....	106	37	-	-	3	25	-	18	4	16	3
REISTE 4 GONGER ELLER FLEIRE .....	40	2	-	-	-	1	1	1	-	2	33
OPPMØTEPLASS UTANFOR HEIMSTADKOMMUNEN .....	316	209	26	-	1	5	8	36	5	20	6
REISTE 1 GONG .....	54	24	6	-	-	1	4	11	3	1	4
0-45 MIN .....	11	8	1	-	-	1	-	-	-	-	1
45 MIN OG OVER .....	37	16	4	-	-	-	2	11	3	1	-
UOPPGITT REISETID .....	6	-	1	-	-	-	2	-	-	-	3
REISTE 2-3 GONGER .....	30	20	2	-	-	-	-	3	-	4	1
0-14 MIN .....	5	5	-	-	-	-	-	-	-	-	-
15-29 " .....	11	9	2	-	-	-	-	-	-	-	-
30-44 " .....	1	-	-	-	-	-	-	-	-	1	-
45 MIN OG OVER .....	11	6	-	-	-	-	-	3	-	2	-
UOPPGITT REISETID .....	2	-	-	-	-	-	-	-	-	1	1
REISTE 4 GONGER ELLER FLEIRE .....	232	165	18	-	1	4	4	22	2	15	1
0-14 MIN .....	49	36	4	-	-	2	1	2	-	4	-
15-29 " .....	111	90	7	-	-	1	3	6	-	4	-
30-44 " .....	28	18	4	-	-	1	-	3	-	2	-
45 MIN OG OVER .....	44	21	3	-	1	-	-	11	2	5	1
UOPPGITT REISETID .....	-	-	-	-	-	-	-	-	-	-	-
UOPPGITT OPPMØTEPLASS .....	55	27	2	1	1	5	2	4	-	1	12
KJØNN OG ALDER											
MENN .....											
16-19 ÅR .....	1328	691	19	-	12	224	118	72	10	87	95
20-24 " .....	70	31	2	-	1	12	8	3	3	5	5
25-29 " .....	122	82	-	-	-	12	9	8	1	7	3
30-39 " .....	164	99	1	-	2	19	10	14	-	9	10
40-49 " .....	348	201	4	-	2	61	31	19	4	18	8
50-59 " .....	242	116	5	-	2	39	23	12	1	27	17
60-66 " .....	240	117	4	-	2	43	18	10	1	16	29
67-69 " .....	113	40	3	-	3	31	10	6	-	5	15
70 ÅR OG OVER .....	9	2	-	-	-	2	2	-	-	-	3
KVINNER .....	20	3	-	-	-	5	7	-	-	-	5
16-19 ÅR .....	1022	279	32	1	13	375	119	39	5	66	93
20-24 " .....	58	12	1	-	-	25	6	2	2	6	4
25-29 " .....	108	34	5	-	1	39	9	6	1	10	3
30-39 " .....	126	48	-	1	4	29	21	6	1	6	10
40-49 " .....	269	104	4	-	4	78	33	14	-	20	12
50-59 " .....	195	44	6	-	2	79	21	5	1	12	25
60-66 " .....	184	32	10	-	1	85	13	5	-	9	29
67-69 " .....	69	5	5	-	1	32	14	1	-	3	8
70 ÅR OG OVER .....	9	-	1	-	-	6	1	-	-	-	1
UOPPGITT REISETID .....	4	-	-	-	-	2	1	-	-	-	1

TABELL 11. BUSTADER ETTER HUSTYPE OG TALET PÅ ROM. BUSETTE ETTER TALET PÅ ROM I BUSTADEN. 1/11 1980

TALET PÅ ROM UTANOM KJØKKEN	BUSTADER						BUSETTE	
	I ALT	I VÅNINGSHUS I TILKN. TIL GARDSDRIFT OG I FRITTL. EINEBUSTADER	I ANDRE EINE- OG TOMANNS- BUSTADER OG SMÅHUS	I BLOKK, LEIGE- GÅRD E.L.	I ANDRE BYGG	I UOPP- GITT- HUS- TYPE	I ALT	PR. ROM
ALLE .....	2647	1960	347	59	48	233	7917	0,7
1 ROM .....	101	39	39	9	10	4	133	1,3
MED KJØKKEN								
6 KVM OG OVER .....	32	16	13	2	1	-	46	1,4
MED KJØKKEN								
UNDER 6 KVM .....	55	20	21	5	6	3	73	1,3
UTAN KJØKKEN .....	9	2	5	1	1	-	9	1,0
UOPPGITT .....	5	1	-	1	2	1	5	1,0
2 ROM .....	284	164	59	40	11	10	552	1,0
MED KJØKKEN								
6 KVM OG OVER .....	153	102	26	16	6	3	323	1,1
MED KJØKKEN								
UNDER 6 KVM .....	111	55	29	21	2	4	199	0,9
UTAN KJØKKEN .....	7	2	1	1	3	-	11	0,8
UOPPGITT .....	13	5	3	2	-	3	19	0,7
3 ROM .....	286	194	73	1	5	13	654	0,8
4 " .....	536	400	101	2	7	26	1737	0,8
5 " .....	399	356	26	3	4	10	1287	0,6
6 " .....	358	326	17	2	3	10	1264	0,6
7 " .....	208	195	7	-	3	3	801	0,6
8 ROM OG OVER .....	267	240	17	-	3	7	1118	0,5
UOPPGITT .....	208	46	8	2	2	150	371	-

TABELL 12. BUSTADER ETTER BYGGJEÅR FOR HUSET OG HUSTYPE/EIGE-/LEIGEFORM. BUSETTE OG ROM, ETTER BYGGJEÅR FOR HUSET. 1/11 1980

	ALLE	BYGGJEÅR FOR HUSET								UOPP- GITT
		1900 OG FØR	1901- 1920	1921- 1940	1941- 1945	1946- 1950	1951- 1960	1961- 1970	1971- 1980	
BUSTADER I ALT .....	2647	262	225	292	28	129	391	393	743	184
HUSTYPE										
I VÅNINGSHUS .....	621	181	115	112	9	26	55	31	89	3
I FRITTLIGGJANDE EINEBUSTAD	1339	47	74	135	12	57	245	306	446	17
I REKKJEHUS, TERR.HUS E.L..	178	1	-	2	-	4	10	29	127	5
I HORIZONTALT DELT TOMANNSBUSTAD .....	105	5	2	19	2	28	28	4	16	1
I ANNA BYGG UNDER 3 ETG. ..	64	5	9	10	2	5	21	4	5	3
I BLOKK, LEIGEGÅRD E.L. ....	59	1	1	1	-	-	6	6	42	2
I FORRETNINGSBYGG .....	34	2	4	7	-	4	13	2	1	1
I BYGG FOR FELLESHUSHALD ..	14	1	-	-	-	-	1	4	4	4
I UOPPGITT HUSTYPE .....	233	19	20	6	3	5	12	7	13	148
EIGE-/LEIGEFORHOLD TIL										
BUSTADEN										
EIGD I ALT .....	1783	194	161	222	17	90	302	303	475	19
PRIVAT .....	1705	186	158	219	17	90	289	292	437	17
GJENNOM BURETTSLAG E.L. .	78	8	3	3	-	-	13	11	38	2
LEIGD I ALT .....	421	20	18	23	4	21	50	54	214	17
VED VANLEG LEIGEKONTRAKT.	260	15	12	17	3	15	27	24	137	10
SOM TENESTEBUSTAD .....	94	3	3	3	-	5	17	21	37	5
FOR EIT AVGRENSA TIDSRØM.	65	2	3	2	1	1	6	9	39	2
PÅ ANDRE VILKÅR .....	2	-	-	1	-	-	-	-	1	-
UOPPGITT .....	443	48	46	47	7	18	39	36	54	148
BUSETTE I ALT .....	7917	723	596	817	74	374	1135	1366	2542	290
BUSETTE PR. BUSTAD .....	3,0	2,8	2,6	2,8	2,6	2,9	2,9	3,5	3,4	1,6
ROM I ALT .....	11566	1328	1041	1449	117	607	1911	1972	3001	141
ROM PR. BUSTAD .....	4,7	5,2	4,9	5,1	4,3	4,8	5,0	5,1	4,1	3,5
BUSETTE PR. ROM .....	0,7	0,5	0,5	0,5	0,6	0,6	0,6	0,7	0,8	0,6

TABELL 13. BUSTADER ETTER VIKTIGASTE KJELDE TIL OPPVARMING OG BYGGJEÅR/INSTALLASJON AV PIPE. BUSETTE ETTER BUSTADENS VIKTIGASTE KJELDE TIL OPPVARMING. 1/11 1980

	EI KJELDE VIKTIGAST						TO ELLER FLEIRE LIKEVERDIGE KJELDER					UOPP- GITT KJELDE TIL OPP- VARMING
	ALLE	SEN- TRAL- VARME	ELEK- TRISKE OMNAR E. L.	OMNAR FOR FLY- TANDE BRENSSEL	OMNAR FOR FAST BRENSSEL	EL. OMNAR OG OMNAR FOR FAST BRENSSEL	EL. OMNAR OG OMNAR FOR FLY- TANDE BRENSSEL	OMNAR FOR FAST OG FLY- TANDE BRENSSEL	EL. OMNAR OG OMNAR FOR FAST OG FLY- TANDE BRENSSEL	ALLE		
BUSTADER I ALT .....	2647	1669	80	822	272	495	793	438	143	85	127	185
BYGGJEÅR												
1900 OG FØR .....	262	167	-	46	10	111	88	70	3	10	5	7
1901 - 1920 .....	225	140	1	44	15	80	78	53	7	7	11	7
1921 - 1940 .....	292	171	1	68	24	78	117	77	15	8	17	4
1941 - 1945 .....	28	19	-	5	6	8	9	7	-	-	2	-
1946 - 1950 .....	129	75	1	30	17	27	52	27	10	5	10	2
1951 - 1960 .....	391	239	8	102	45	84	146	67	22	26	31	6
1961 - 1970 .....	393	270	22	136	73	39	119	53	33	15	18	4
1971 - 1980 .....	743	559	44	376	78	61	169	76	50	11	32	15
UOPPGITT .....	184	29	3	15	4	7	15	8	3	3	1	140
PIPE												
MED PIPE .....	2327	1499	70	662	272	495	793	438	143	85	127	35
UTAN PIPE .....	173	163	10	153	-	-	-	-	-	-	-	10
UOPPGITT .....	147	7	-	7	-	-	-	-	-	-	-	140
BUSETTE I ALT .....	7917	5134	282	2318	936	1598	2477	1275	503	289	410	306
BUSETTE PR. BUSTAD .....	3,0	3,1	3,5	2,8	3,4	3,2	3,1	2,9	3,5	3,4	3,2	1,7
ROM I ALT .....	11566	7527	422	3296	1359	2450	3915	2114	710	428	664	124
ROM PR. BUSTAD .....	4,7	4,6	5,3	4,1	5,1	5,1	5,1	5,0	5,0	5,0	5,4	4,0
BUSETTE PR. ROM .....	0,7	0,7	0,7	0,7	0,7	0,6	0,6	0,6	0,7	0,7	0,6	0,6

TABELL 14. BUSTADER ETTER SANITÆRUTSTYR OG TALET PÅ ROM. BUSETTE ETTER BUSTADENS SANITÆRUTSTYR. 1/11 1980

TALET PÅ ROM UTANOM KJØKKEN	MED BAD						UTAN BAD					UOPP- GITT OM BAD
	ALLE	ALLE	WC I BU- STADEN	WC UTANFOR BU- STADEN	ANNA DO	UOPP- GITT DO	ALLE	WC I BU- STADEN	WC UTANFOR BU- STADEN	ANNA DO	UOPP- GITT DO	
BUSTADER I ALT .....	2647	2237	2129	35	40	33	212	47	54	104	7	198
1 ROM .....	101	77	73	2	1	1	20	5	9	6	-	4
MED KJØKKEN												
6 KVM OG OVER .....	32	25	23	2	-	-	7	1	6	-	-	-
MED KJØKKEN												
UNDER 6 KVM .....	55	44	44	-	-	-	9	2	3	4	-	2
UTAN KJØKKEN .....	9	6	6	-	-	-	2	1	-	1	-	1
UOPPGITT .....	5	2	-	-	1	1	2	1	-	1	-	1
2 ROM .....	284	237	222	5	3	7	38	7	18	13	-	9
MED KJØKKEN												
6 KVM OG OVER .....	153	121	115	3	2	1	28	5	13	10	-	4
MED KJØKKEN												
UNDER 6 KVM .....	111	101	98	1	1	1	7	2	3	2	-	3
UTAN KJØKKEN .....	7	4	3	1	-	-	2	-	1	1	-	1
UOPPGITT .....	13	11	6	-	-	5	1	-	1	-	-	1
3 ROM .....	286	240	221	13	3	3	38	7	16	13	2	8
4 " .....	536	491	480	3	5	3	35	8	6	21	-	10
5 " .....	399	359	345	3	6	5	31	6	2	22	1	9
6 " .....	358	338	323	4	8	3	17	4	2	11	-	3
7 " .....	208	194	182	4	6	2	7	3	-	4	-	7
8 ROM OG OVER .....	267	253	245	1	7	-	12	4	1	7	-	2
UOPPGITT .....	208	48	38	-	1	9	14	3	-	7	4	146
BUSETTE I ALT .....	7917	7122	6835	87	115	85	455	90	103	249	13	340
BUSETTE PR. BUSTAD .....	3,0	3,2	3,2	2,5	2,9	2,6	2,1	1,9	1,9	2,4	1,9	1,7
BUSETTE PR. ROM .....	0,7	0,7	0,7	0,6	0,5	0,6	0,6	0,5	0,7	0,6	0,5	0,6
ROM PR. BUSTAD .....	4,7	4,8	4,9	4,0	5,5	3,9	3,8	4,1	2,7	4,3	3,7	4,1

TABELL 15. BUSTADER, ROM OG BUSETTE, ETTER HUSTYPE. 1/11 1980

	ALLE	VÅ- NING- HUS I TILKN. TIL GARDS- DRIFT	FRITT- LIGG- JANDE EINE- BUSTAD	REKKJEHUS, TERRASSEHUS, HUS I KJEDE, VERTIKALT DELT TOMANNS- BUSTAD	HORI- SON- TALT DELT TO- MANN- BUSTAD	ANNA BUSTADBYGG MED FÆRRE ENN 3 ETASJAR	BLOKK, LEIGEGÅRD ELLER ANNA BUSTADBYGG MED 3 ETASJAR EL. FLEIRE	FOR- RET- NING- BYGG M.M.	BYGG FOR FEL- LES- HUS- TYPE HALD	UOPP- GITT HUS- TYPE
BUSTADER I ALT ...	2647	621	1339	178	105	64	59	34	14	233
BUSETTE I ALT ....	7917	2022	4331	490	287	148	114	85	19	421
BUSETTE PR. BUSTAD	3,0	3,3	3,2	2,8	2,7	2,3	1,9	2,5	1,4	1,8
ROM I ALT .....	11566	3185	6529	574	418	215	127	134	26	358
ROM PR. BUSTAD ...	4,7	5,3	5,0	3,4	4,0	3,4	2,2	4,1	2,0	4,3
BUSETTE PR. ROM ..	0,7	0,6	0,7	0,8	0,7	0,7	0,9	0,6	0,7	0,6

TABELL 16. BUSTADER ETTER EIGE-/LEIGEFORM OG AREAL. BUSETTE ETTER EIGE-/LEIGEFORHOLD TIL BUSTADEN. 1/11 1980

AREAL	ALLE	BUSTADEN BLIR EIGD			BUSTADEN BLIR LEIGD					UOPPGITT EIGE-/ LEIGE- FORM
		ALLE	PRIVAT	GJENNOM BURETTS- LAG E.L.	ALLE	VED VANLEG LEIGE- KONTRAKT	SOM TENESTE- BUSTAD	FOR EIT AVGRENSA TIDSRUM	PÅ ANDRE VILKÅR	
BUSTADER I ALT ...	2647	1783	1705	78	421	260	94	65	2	443
UNDER 30 KVM ...	71	14	13	1	35	22	5	8	-	22
30- 39 KVM ....	94	23	19	4	50	24	18	8	-	21
40- 49 " .....	166	40	37	3	91	62	17	12	-	35
50- 59 " .....	176	65	63	2	75	57	10	6	2	36
60- 79 " .....	363	243	238	5	68	51	9	8	-	52
80- 99 " .....	778	661	618	43	56	24	17	15	-	61
100-129 " .....	448	403	390	13	20	7	9	4	-	25
130 KVM OG OVER.	314	289	285	4	12	3	7	2	-	13
UOPPGITT AREAL .	237	45	42	3	14	10	2	2	-	178
BUSETTE I ALT ....	7917	6050	5805	245	948	543	227	176	2	919
BUSETTE PR. BUSTAD	3,0	3,4	3,4	3,1	2,3	2,1	2,4	2,7	1,0	2,1
ROM I ALT .....	11566	9433	9090	343	1110	644	272	190	4	1023
ROM PR. BUSTAD ...	4,7	5,4	5,4	4,4	2,7	2,5	3,0	3,1	2,0	3,7
BUSETTE PR. ROM ..	0,7	0,6	0,6	0,7	0,8	0,8	0,8	0,9	0,5	0,6

TABELL 17. BUSTADER, BUSETTE OG ROM, ETTER BUSETTE PR. ROM I BUSTADEN. 1/11 1980

	ALLE	BUSETTE PR. ROM UTANOM KJØKKEN									
		UNDER 0,25	0,25- 0,49	0,50- 0,74	0,75- 0,99	1,00- 1,24	1,25- 1,49	1,50- 1,74	1,75- 1,99	2,00 OG OVER	UOPP- GITT
BUSTADER I ALT .....	2647	152	523	727	293	478	115	88	2	61	208
BUSETTE I ALT .....	7917	190	1078	2113	1269	1698	576	373	14	235	371
BUSETTE PR. BUSTAD ....	3,0	1,3	2,1	2,9	4,3	3,6	5,0	4,2	7,0	3,9	1,8
ROM I ALT .....	11566	1039	2932	3544	1569	1671	449	244	8	110	-
ROM PR. BUSTAD .....	4,7	6,8	5,6	4,9	5,4	3,5	3,9	2,8	4,0	1,8	-



TABELL 20. FAMILIAR OG PERSONAR I PRIVATHUSHALD, ETTER FAMILIETYPPE OG EIGE-/LEIGEFORHOLD TIL BUSTADEN/  
TALET PÅ ROM I BUSTADEN. 1/11 1980

	I ALT		FAMI- LIAR MED EIN PER- SON	FAMILIAR MED TO ELLER FLEIRE PERSONAR							
	FAMI- LIAR	PER- SONAR		I ALT		EKTE- PAR UTAN UGIFTE BARN	EKTEPAR MED UGIFTE BARN		MOR ELLER FAR MED UGIFTE BARN		FAM. MED UOPP- GITT FAM.- TYPE
				FAMI- LIAR	PER- SONAR		FAMI- LIAR	PER- SONAR	FAMI- LIAR	PER- SONAR	
I ALT .....	2935	7917	910	2025	7007	529	1303	5476	186	452	7
EIGE-/LEIGEFORHOLD TIL BUSTADEN											
EIGD I ALT .....	2006	6050	455	1551	5595	366	1051	4526	128	319	6
PRIVAT .....	1924	5805	434	1490	5371	352	1010	4346	123	306	5
GJENNOM BURETTSLAG E.L. ..	82	245	21	61	224	14	41	180	5	13	1
LEIGD I ALT .....	448	948	211	237	737	49	154	558	34	81	-
VED VANLEG LEIGEKONTRAKT .	276	543	138	138	405	34	87	300	17	37	-
SOM TENESTEBUSTAD .....	101	227	51	50	176	7	36	143	7	19	-
FOR EIT AVGRENSA TIDSRUM .	69	176	20	49	156	8	31	115	10	25	-
PÅ ANDRE VILKÅR .....	2	2	2	-	-	-	-	-	-	-	-
UOPPGITT .....	481	919	244	237	675	114	98	392	24	52	1
TALET PÅ ROM I BUSTADEN UTANOM KJØKKEN											
1 ROM .....	106	133	86	20	47	9	4	14	7	15	-
MED KJØKKEN											
6 KVM OG OVER .....	35	46	28	9	20	6	1	4	2	4	-
MED KJØKKEN											
UNDER 6 KVM .....	57	73	46	11	27	3	3	10	5	11	-
UTAN KJØKKEN .....	9	9	9	-	-	-	-	-	-	-	-
UOPPGITT .....	5	5	5	-	-	-	-	-	-	-	-
2 ROM .....	305	552	160	145	392	50	68	234	27	58	-
MED KJØKKEN											
6 KVM OG OVER .....	171	323	84	87	239	35	41	146	11	23	-
MED KJØKKEN											
UNDER 6 KVM .....	114	199	63	51	136	13	24	79	14	31	-
UTAN KJØKKEN .....	7	11	5	2	6	-	2	6	-	-	-
UOPPGITT .....	13	19	8	5	11	2	1	3	2	4	-
3 ROM .....	313	654	119	194	535	89	83	308	21	47	1
4 " .....	566	1737	114	452	1623	95	322	1342	34	87	1
5 " .....	452	1287	96	356	1191	106	223	915	26	61	1
6 " .....	396	1264	76	320	1188	65	228	989	25	64	2
7 " .....	236	801	37	199	764	36	151	660	11	28	1
8 ROM OG OVER .....	333	1118	77	256	1041	41	195	903	20	56	-
UOPPGITT .....	228	371	145	83	226	38	29	111	15	36	1

TABELL 21. TALET PÅ PRIVATHUSHALD MED UTVALDE KJENNETEIKN FOR BUSTADSTANDARD, OG DISPONERING AV PERSONBIL.  
BUSETTE I SLIKE HUSHALD, ETTER ALDER. 1/11 1980

	ALLE	WC I BUSTADEN	BAD I BUSTADEN	TELEFON I BUSTADEN	BRENSEL- OMN I BUSTADEN	BUSTAD- EN BYGD ETTER 1945	HUSHALD- ET EIG BUSTADEN	KJØKKEN 6 KVM OG OVER I BUSTADEN	HUSHALD- ET DIS- PONERER BIL
PRIVATHUSHALD .....	2647	2223	2237	1798	2236	1656	1783	2148	1811
BUSETTE .....	7917	7034	7122	5812	7175	5417	6050	7004	6487
0-19 ÅR .....	2585	2411	2431	1912	2406	2032	2091	2394	2420
20-39 " .....	2256	2028	2051	1430	1890	1695	1515	1920	2008
40-59 " .....	1504	1360	1389	1236	1441	1056	1320	1384	1307
60-69 " .....	775	663	687	642	726	388	618	686	486
70-79 " .....	559	420	415	431	505	199	364	450	194
80 ÅR OG OVER .....	238	152	147	161	197	47	142	170	72
BUSETTE PR. BUSTAD .....	3,0	3,2	3,2	3,2	3,2	3,3	3,4	3,3	3,6
ROM PR. BUSTAD .....	4,7	4,8	4,8	5,2	5,0	4,6	5,4	5,0	5,1
BUSETTE PR. ROM .....	0,7	0,7	0,7	0,6	0,6	0,7	0,6	0,6	0,7
HUSHALD DER FØREKOMST AV KJENNETEIKNET IKKJE ER OPPGITT .....	-	181	198	197	138	184	443	216	261

TABELL 22. FOLKEMENGDEN ETTER ALDER, KJØNN OG TYPE BUSTADSTRØK/GRUNNKRETS. 1/11 1980

I ALT	ALDER. ÅR											
	0-6	7-15	16-19	20-24	25-29	30-49	50-59	60-66	67-69	70-79	80 OG OVER	
KOMMUNEN .....	7979	800	1226	559	645	567	1736	825	559	224	577	261
MENN .....	3971	401	655	303	341	278	880	400	249	101	255	108
KVINNER .....	4008	399	571	256	304	289	856	425	310	123	322	153
TYPE BUSTADSTRØK OG												
KJØNN												
TETTBYGDE STRØK .....	4281	465	654	295	375	333	1004	441	249	102	257	106
MENN .....	2060	232	351	149	181	152	500	205	110	41	100	39
KVINNER .....	2221	233	303	146	194	181	504	236	139	61	157	67
6071 VOLDA .....	4281	465	654	295	375	333	1004	441	249	102	257	106
MENN .....	2060	232	351	149	181	152	500	205	110	41	100	39
KVINNER .....	2221	233	303	146	194	181	504	236	139	61	157	67
SPREIDTBYGDE STRØK .....	3688	334	572	263	267	233	730	384	310	122	320	153
MENN .....	1905	168	304	153	159	125	379	195	139	60	155	68
KVINNER .....	1783	166	268	110	108	108	351	189	171	62	165	85
UOPPGITT BUSTADSTRØK .....	10	1	-	1	3	1	2	-	-	-	-	2
GRUNNKRETS OG KJØNN												
01 DALSFJORD .....	1034	86	167	89	74	68	191	118	92	27	79	43
MENN .....	536	44	85	49	47	41	97	60	43	14	39	17
KVINNER .....	498	42	82	40	27	27	94	58	49	13	40	26
0101 VELSVIK .....	58	7	6	5	2	2	9	8	12	2	3	2
MENN .....	31	4	4	3	2	2	4	2	6	2	1	1
KVINNER .....	27	3	2	2	-	-	5	6	6	-	2	1
0102 ULVESTAD .....	333	32	66	25	15	25	62	32	28	11	22	15
MENN .....	178	16	38	16	8	14	32	17	12	7	12	6
KVINNER .....	155	16	28	9	7	11	30	15	16	4	10	9
0103 DRAVLAUSBYGDA .....	251	25	40	23	18	21	49	32	13	6	18	6
MENN .....	125	12	19	12	12	14	23	17	5	2	7	2
KVINNER .....	126	13	21	11	6	7	26	15	8	4	11	4
0104 INNSELSET .....	34	1	3	2	6	-	7	2	3	1	7	2
MENN .....	19	1	2	2	3	-	4	1	1	1	3	1
KVINNER .....	15	-	1	-	3	-	3	1	2	-	4	1
0105 ÅMELFOT OG STEINS .....	174	9	21	14	15	12	28	23	24	4	15	9
MENN .....	90	3	7	7	10	7	15	13	13	1	10	4
KVINNER .....	84	6	14	7	5	5	13	10	11	3	5	5
0106 DALSBYGD .....	184	12	31	20	18	8	36	21	12	3	14	9
MENN .....	93	8	15	9	12	4	19	10	6	1	6	3
KVINNER .....	91	4	16	11	6	4	17	11	6	2	8	6
02 FOLKESTAD OG BJØRKEDA .....	835	61	123	65	47	43	167	90	76	42	86	35
MENN .....	427	33	62	39	24	27	89	44	36	21	37	15
KVINNER .....	408	28	61	26	23	16	78	46	40	21	49	20
0201 FOLKESTAD .....	407	33	58	28	25	21	77	52	35	23	39	16
MENN .....	203	17	27	17	15	12	39	24	17	13	16	6
KVINNER .....	204	16	31	11	10	9	38	28	18	10	23	10
0202 FYLSVIK .....	244	14	40	19	11	11	53	25	20	13	29	9
MENN .....	124	7	21	11	5	8	31	12	8	7	9	5
KVINNER .....	120	7	19	8	6	3	22	13	12	6	20	4
0203 BJØRKEDAL .....	184	14	25	18	11	11	37	13	21	6	18	10
MENN .....	100	9	14	11	4	7	19	8	11	1	12	4
KVINNER .....	84	5	11	7	7	4	18	5	10	5	6	6
03 AUSTEFJORD .....	704	67	117	43	43	35	140	62	63	19	78	37
MENN .....	370	33	66	26	26	17	75	32	24	9	42	20
KVINNER .....	334	34	51	17	17	18	65	30	39	10	36	17
0301 HØYDAL .....	129	14	16	8	12	9	16	19	14	4	12	5
MENN .....	71	6	12	5	7	4	10	9	6	-	9	3
KVINNER .....	58	8	4	3	5	5	6	10	8	4	3	2
0302 FYRDE .....	309	28	61	20	11	11	70	24	24	8	34	18
MENN .....	155	13	31	9	8	7	33	13	8	5	19	9
KVINNER .....	154	15	30	11	3	4	37	11	16	3	15	9
0303 KALVATN .....	156	12	19	11	12	7	32	11	16	5	22	9
MENN .....	84	6	13	8	6	4	19	5	7	2	8	6
KVINNER .....	72	6	6	3	6	3	13	6	9	3	14	3
0304 HJARTÅ .....	110	13	21	4	8	8	22	8	9	2	10	5
MENN .....	60	8	10	4	5	2	13	5	3	2	6	2
KVINNER .....	50	5	11	-	3	6	9	3	6	-	4	3
04 VOLDA .....	4593	494	689	312	409	362	1062	475	278	114	280	118
MENN .....	2219	247	371	160	202	164	532	223	120	45	113	42
KVINNER .....	2374	247	318	152	207	198	530	252	158	69	167	76
0401 HALKJELSVIK .....	135	5	9	9	12	11	16	19	22	6	18	8
MENN .....	59	2	4	4	6	6	8	9	10	3	6	1
KVINNER .....	76	3	5	5	6	5	8	10	12	3	12	7
0402 ØYRA .....	173	16	12	6	8	22	23	21	23	11	21	10
MENN .....	75	9	5	2	3	15	11	7	7	5	8	3
KVINNER .....	98	7	7	4	5	7	12	14	16	6	13	7
0403 HAUANE .....	446	28	28	19	50	23	62	69	50	25	67	25
MENN .....	197	15	13	11	27	12	29	33	18	10	22	7
KVINNER .....	249	13	15	8	23	11	33	36	32	15	45	18
0404 MYRANE .....	375	34	54	27	25	49	89	30	15	6	29	17
MENN .....	161	15	30	12	6	15	44	9	8	4	11	7
KVINNER .....	214	19	24	15	19	34	45	21	7	2	18	10



TABELL 22 (FORTS.)

I ALT	ALDER. ÅR											80 OG OVER
	0-6	7-15	16-19	20-24	25-29	30-49	50-59	60-66	67-69	70-79		
0405 NEDRE HELTNE .....	461	76	94	27	35	46	126	23	16	4	14	-
MENN .....	224	37	54	11	16	18	64	11	5	1	7	-
KVINNER .....	237	39	40	16	19	28	62	12	11	3	7	-
0406 RØYSLID .....	1228	206	252	66	113	112	379	75	14	5	5	1
MENN .....	623	111	134	33	45	50	199	37	10	1	2	1
KVINNER .....	605	95	118	33	68	62	180	38	4	4	3	-
0407 ENGESET OG KLEPP	565	34	77	61	42	20	114	86	40	22	44	25
MENN .....	270	11	43	30	26	9	52	44	18	7	18	12
KVINNER .....	295	23	34	31	16	11	62	42	22	15	26	13
0408 NORDDALEN .....	131	8	22	13	12	10	25	20	8	4	5	4
MENN .....	68	4	13	8	8	5	11	9	5	2	2	1
KVINNER .....	63	4	9	5	4	5	14	11	3	2	3	3
0409 NEDRE ROTSET OG G	626	47	76	55	65	37	131	85	53	16	47	14
MENN .....	303	22	38	29	36	19	63	39	26	6	21	4
KVINNER .....	323	25	38	26	29	18	68	46	27	10	26	10
0410 ØVRE ROTSET .....	85	8	15	6	7	4	19	14	5	1	4	2
MENN .....	47	5	7	5	5	3	9	7	2	1	2	1
KVINNER .....	38	3	8	1	2	1	10	7	3	-	2	1
0411 ØVRE HELTNE OG VI	179	15	21	10	22	13	39	16	16	8	11	8
MENN .....	97	7	14	5	14	5	23	8	7	3	7	4
KVINNER .....	82	8	7	5	8	8	16	8	9	5	4	4
0412 ØVRE VIKEBYGDA ..	189	17	29	13	18	15	39	17	16	6	15	4
MENN .....	95	9	16	10	10	7	19	10	4	2	7	1
KVINNER .....	94	8	13	3	8	8	20	7	12	4	8	3
05 MORK OG BERKNES .....	803	91	130	49	69	58	174	80	50	22	54	26
MENN .....	413	43	71	28	41	28	86	41	26	12	24	13
KVINNER .....	390	48	59	21	28	30	88	39	24	10	30	13
0501 EGSET OG MORK ...	496	58	90	27	41	36	123	46	30	16	25	4
MENN .....	256	27	53	13	24	17	59	23	16	8	12	4
KVINNER .....	240	31	37	14	17	19	64	23	14	8	13	-
0502 EIKREM OG YTRESTØ	122	13	11	7	12	11	22	8	10	-	18	10
MENN .....	64	5	8	5	6	6	12	5	4	-	6	7
KVINNER .....	58	8	3	2	6	5	10	3	6	-	12	3
0503 LID OG YKSNØY ...	185	20	29	15	16	11	29	26	10	6	11	12
MENN .....	93	11	10	10	11	5	15	13	6	4	6	2
KVINNER .....	92	9	19	5	5	6	14	13	4	2	5	10
UOPPGITT BUSTAD .....	10	1	-	1	3	1	2	-	-	-	-	2

TABELL 23. YRKESAKTIVE 16 ÅR OG OVER, ETTER NÆRING, KJØNN OG TYPE BUSTADSTRØK/GRUNNKRETS. 1/11 1980

	I ALT	JORD- BRUK, SKOG- BRUK, FISKE OG FANGST	INDU- STRI- OG BERG- VERKS- DRIFT	KRAFT- OG VASS- FOR- SYNING	BYGGJE- OG ANLEGG- SEMØ	VARE- HANDEL, HOTELL- OG RES- TAURANT- VERK- SEMØ	TRANSPORT, LAGRING, POST OG TELE- KOMMUNI- KASJONAR	BANK-, FI- NANS- OG FORSIK- RINGSVERK- SEMØ, EIGED.- DRIFT OG FORR.MESS. TENESTE- YTING	OFFENTLEG, SOSIAL OG PRIVAT TENESTE- YTING	UOPP- GITT NÆRING
KOMMUNEN .....	3868	465	722	34	300	511	319	99	1358	60
MENN .....	2248	280	574	30	288	200	243	58	543	32
KVINNER .....	1620	185	148	4	12	311	76	41	815	28
TYPE BUSTADSTRØK OG KJØNN										
TETTBYGDE STRØK .....	2175	47	379	19	122	345	153	84	1007	19
MENN .....	1193	36	302	17	116	138	114	53	405	12
KVINNER .....	982	11	77	2	6	207	39	31	602	7
6071 VOLDA .....	2175	47	379	19	122	345	153	84	1007	19
MENN .....	1193	36	302	17	116	138	114	53	405	12
KVINNER .....	982	11	77	2	6	207	39	31	602	7
SPREIDTBYGDE STRØK .....	1687	417	342	15	178	166	166	15	348	40
MENN .....	1051	243	271	13	172	62	129	5	137	19
KVINNER .....	636	174	71	2	6	104	37	10	211	21
UOPPGITT BUSTADSTRØK .....	6	1	1	-	-	-	-	-	3	1
GRUNNKRETS OG KJØNN										
01 DALSFJORD .....	490	116	115	5	50	32	68	4	84	16
MENN .....	310	61	82	4	49	10	54	2	38	10
KVINNER .....	180	55	33	1	1	22	14	2	46	6
0101 VELSVIK .....	20	9	2	-	1	2	1	-	5	-
MENN .....	11	5	1	-	1	1	1	-	2	-
KVINNER .....	9	4	1	-	-	1	-	-	3	-
0102 ULVESTAD .....	145	39	16	-	9	12	33	1	30	5
MENN .....	96	25	14	-	9	4	27	1	12	4
KVINNER .....	49	14	2	-	-	8	6	-	18	1
0103 DRAVLAUSBYGDA .....	114	16	25	-	13	6	19	1	28	6
MENN .....	73	6	16	-	13	2	15	-	17	4
KVINNER .....	41	10	9	-	-	4	4	1	11	2
0104 INNSELSET .....	15	4	3	-	3	-	3	-	1	1
MENN .....	9	1	2	-	3	-	2	-	1	1
KVINNER .....	6	3	1	-	-	-	1	-	1	-
0105 ÅMELFOT OG STEINSV .....	98	21	37	5	13	4	7	1	7	3
MENN .....	65	14	23	4	12	1	6	-	4	1
KVINNER .....	33	7	14	1	1	3	1	1	3	2
0106 DALSBYGD .....	98	27	32	-	11	8	5	1	13	1
MENN .....	56	10	26	-	11	2	3	1	3	-
KVINNER .....	42	17	6	-	-	6	2	-	10	1
02 FOLKESTAD OG BJØRKEDAL .....	353	95	63	-	50	28	49	2	59	7
MENN .....	223	59	47	-	48	6	37	-	24	2
KVINNER .....	130	36	16	-	2	22	12	2	35	5
0201 FOLKESTAD .....	172	32	35	-	21	15	34	-	32	3
MENN .....	107	16	24	-	20	3	29	-	15	-
KVINNER .....	65	16	11	-	1	12	5	-	17	3
0202 FYLSVIK .....	101	26	13	-	18	9	12	2	17	4
MENN .....	62	18	12	-	18	2	6	-	4	2
KVINNER .....	39	8	1	-	-	7	6	2	13	2
0203 BJØRKEDAL .....	80	37	15	-	11	4	3	-	10	-
MENN .....	54	25	11	-	10	1	2	-	5	-
KVINNER .....	26	12	4	-	1	3	1	-	5	-
03 AUSTEFJORD .....	319	123	66	2	23	23	18	1	56	7
MENN .....	200	74	57	2	23	8	15	1	16	4
KVINNER .....	119	49	9	-	-	15	3	-	40	3
0301 HØYDAL .....	64	18	23	-	4	5	5	-	8	1
MENN .....	43	9	21	-	4	2	4	-	2	1
KVINNER .....	21	9	2	-	-	3	1	-	6	-
0302 FYRDE .....	128	45	24	-	5	9	8	1	31	5
MENN .....	76	28	20	-	5	4	6	1	10	2
KVINNER .....	52	17	4	-	-	5	2	-	21	3
0303 KALVATN .....	76	42	9	2	6	4	3	-	10	-
MENN .....	50	28	8	2	6	1	3	-	2	-
KVINNER .....	26	14	1	-	-	3	-	-	8	-
0304 HJARTA .....	51	18	10	-	8	5	2	-	7	1
MENN .....	31	9	8	-	8	1	2	-	2	1
KVINNER .....	20	9	2	-	-	4	-	-	5	-
04 VOLDA .....	2346	74	412	22	137	373	163	90	1055	20
MENN .....	1292	51	327	20	131	156	121	55	419	12
KVINNER .....	1054	23	85	2	6	217	42	35	636	8
0401 HALKJELSVIK .....	71	2	16	-	4	22	2	1	24	-
MENN .....	40	1	12	-	4	10	2	-	11	-
KVINNER .....	31	1	4	-	-	12	-	1	13	-
0402 ØYRA .....	92	3	30	-	3	10	9	5	32	-
MENN .....	47	2	18	-	3	2	7	1	14	-
KVINNER .....	45	1	12	-	-	8	2	4	18	-
0403 HAUANE .....	225	2	31	3	14	45	25	9	95	1
MENN .....	122	2	24	2	14	15	22	6	36	1
KVINNER .....	103	-	7	1	-	30	3	3	59	-

TABELL 23 (FORTS.)

I ALT	JORD- BRUK, SKOG- BRUK, FISKE OG FANGST	INDU- STRI OG BERG- VERKS- DRIFT	KRAFT- OG VASS- FOR- SYNING	BYGGJE- OG ANLEGG- VERK- SEMD	VARE- HANDEL, HOTELL- OG RES- TAURANT- VERK- SEMD	TRANSPORT, LAGRING, POST OG TELE- KOMMUNI- KASJONAR	BANK-, FI- NANS- OG FORSIK- RINGSVERK- SEMD, - EIGED.- DRIFT OG FORR.MESS. TENESTE- YTING	OFFENTLEG, SOCIAL OG PRIVAT TENESTE- YTING	UOPP- GITT NÆRING	
0404 MYRANE .....	191	1	16	-	6	28	7	-	130	3
MENN .....	82	-	13	-	6	12	6	-	43	2
KVINNER .....	109	1	3	-	-	16	1	-	87	1
0405 NEDRE HELTNE .....	203	3	37	1	11	27	10	7	105	2
MENN .....	112	3	27	1	10	18	7	4	41	1
KVINNER .....	91	-	10	-	1	9	3	3	64	1
0406 RØYSLID .....	621	12	96	8	39	83	44	31	302	6
MENN .....	348	10	77	8	37	35	30	19	128	4
KVINNER .....	273	2	19	-	2	48	14	12	174	2
0407 ENGESET OG KLEPP .	290	9	48	3	10	40	15	11	152	2
MENN .....	161	6	45	3	10	12	10	8	65	2
KVINNER .....	129	3	3	-	-	28	5	3	87	-
0408 NORDDALEN .....	75	3	8	-	3	19	12	3	27	-
MENN .....	40	2	7	-	1	6	9	1	14	-
KVINNER .....	35	1	1	-	2	13	3	2	13	-
0409 NEDRE ROTSET OG GR	340	9	79	3	25	56	28	15	120	5
MENN .....	197	8	62	3	24	23	20	11	44	2
KVINNER .....	143	1	17	-	1	33	8	4	76	3
0410 ØVRE ROTSET .....	42	1	16	-	3	7	3	-	12	-
MENN .....	27	-	14	-	3	3	2	-	5	-
KVINNER .....	15	1	2	-	-	4	1	-	7	-
0411 ØVRE HELTNE OG VIK	91	10	16	2	8	24	1	4	26	-
MENN .....	57	6	15	1	8	13	1	4	9	-
KVINNER .....	34	4	1	1	-	11	-	-	17	-
0412 ØVRE VIKEBYGDA ...	105	19	19	2	11	12	7	4	30	1
MENN .....	59	11	13	2	11	7	5	1	9	-
KVINNER .....	46	8	6	-	-	5	2	3	21	1
05 MØRK OG BERKNES .....	354	56	65	5	40	55	21	2	101	9
MENN .....	219	34	60	4	37	20	16	-	45	3
KVINNER .....	135	22	5	1	3	35	5	2	56	6
0501 EGSET OG MØRK ....	222	23	47	2	19	35	12	1	75	8
MENN .....	132	17	44	2	17	11	9	-	30	2
KVINNER .....	90	6	3	-	2	24	3	1	45	6
0502 EIKREM OG YTRESTØY	56	8	6	-	9	11	5	1	16	-
MENN .....	34	3	5	-	8	5	3	-	10	-
KVINNER .....	22	5	1	-	1	6	2	1	6	-
0503 LID OG YKSNØY ....	76	25	12	3	12	9	4	-	10	1
MENN .....	53	14	11	2	12	4	4	-	5	1
KVINNER .....	23	11	1	1	-	5	-	-	5	-
UOPPGITT BUSTAD .....	6	1	1	-	-	-	-	-	3	1

TABELL 24. TALET PÅ PRIVATHUSHALD MED UTVALDE KJENNETEIKN FOR BUSTADSTANDARD, OG DISPONERING AV PERSONBIL. BUSTADSTRØK/GRUNNKRINS. 1/11 1980

	ALLE	WC I BUSTADEN	WC UTANFOR BUSTADEN	ANNA BAD I DO BUSTADEN	TELEFON I BUSTADEN	PIPE I BUSTADEN	BU- STADEN BYGD ETTER 1945	HUSHALD- ET EIG BUSTADEN	KJØKKEN 6 KVM OG OVER I BUSTADEN	HUSHALD- ET DISPO- NERER BIL	
KOMMUNEN .....	2647	2223	92	151	2237	1798	2327	1656	1783	2148	1811
TYPE BUSTADSTRØK											
TETTBYGDE STRØK .....	1486	1325	49	11	1307	958	1273	1075	937	1165	1061
6071 VOLDA .....	1486	1325	49	11	1307	958	1273	1075	937	1165	1061
SPREIDTBYGDE STRØK .	1153	896	42	140	928	840	1053	580	846	982	747
UOPPGITT BUSTADSTRØK	8	2	1	-	2	-	1	1	-	1	3
GRUNNKRETS											
01 DALSFJORD .....	305	244	11	27	254	244	284	144	223	258	199
0101 VELSVIK .....	18	13	1	2	16	15	18	11	15	15	9
0102 ULVESTAD .....	103	83	1	12	85	83	95	49	73	84	69
0103 DRAVLAUSBYGDA	67	58	3	-	57	56	63	34	48	56	44
0104 INNSELSET ...	13	8	1	1	8	9	10	2	6	10	7
0105 ÅMELFØT OG ST	56	48	1	5	49	40	52	26	45	51	37
0106 DALSBYGD .....	48	34	4	7	39	41	46	22	36	42	33
02 FOLKESTAD OG BJØR	263	201	7	39	213	200	246	122	210	236	157
0201 FOLKESTAD ...	128	109	3	7	116	101	117	68	102	112	81
0202 FYLSVIK .....	76	55	-	20	59	57	76	32	61	72	42
0203 BJØRKEDAL ...	59	37	4	12	38	42	53	22	47	52	34
03 AUSTEFJORD .....	217	163	14	30	159	170	203	86	160	194	152
0301 HØYDAL .....	40	29	2	4	30	26	36	14	28	34	31
0302 FYRDE .....	97	75	4	14	70	83	92	36	70	87	61
0303 KALVATN .....	47	37	2	7	33	37	44	22	36	43	34
0304 HJARTÅ .....	33	22	6	5	26	24	31	14	26	30	26
04 VOLDA .....	1591	1398	49	38	1384	1026	1371	1122	1015	1254	1137
0401 HALKJELSVIK .	64	44	10	-	48	37	48	18	30	43	35
0402 ØYRA .....	78	60	11	1	60	48	71	25	50	66	38
0403 HAUANE .....	198	164	17	2	159	139	182	92	124	154	109
0404 MYRANE .....	133	125	-	1	118	81	96	112	59	91	90
0405 NEDRE HELTNE	146	135	-	-	136	85	99	128	74	110	109
0406 RØYSLID .....	370	345	1	-	344	218	321	339	235	288	321
0407 ENGESET OG KL	192	172	3	4	170	146	171	135	144	155	136
0408 NORDDALEN ...	42	39	-	-	39	31	40	38	33	37	32
0409 NEDRE ROTSET	222	203	5	1	197	146	204	154	159	185	160
0410 ØVRE ROTSET .	26	23	2	-	24	13	26	24	18	23	20
0411 ØVRE HELTNE O	58	49	-	8	46	41	55	33	40	49	43
0412 ØVRE VIKEBYGD	62	39	-	21	43	41	58	24	49	53	44
05 MØRK OG BERKNES .	263	215	10	17	225	158	222	181	175	205	163
0501 EGSET OG MØRK	164	147	2	1	148	95	129	129	102	118	108
0502 EIKREM OG YTR	40	29	1	5	33	25	37	16	28	36	23
0503 LID OG YKSNØY	59	39	7	11	44	38	56	36	45	51	32
UOPPGITT BUSTAD .....	8	2	1	-	2	-	1	1	-	1	3



OVERSYN SOM VISER KVA FOR KOMMUNE OG FOLKETELJINGSKRINS  
GRUNNKRINSANE I 1980 HØYRDE TIL VED FOLKE- OG BUSTÅDELJINGA I 1970

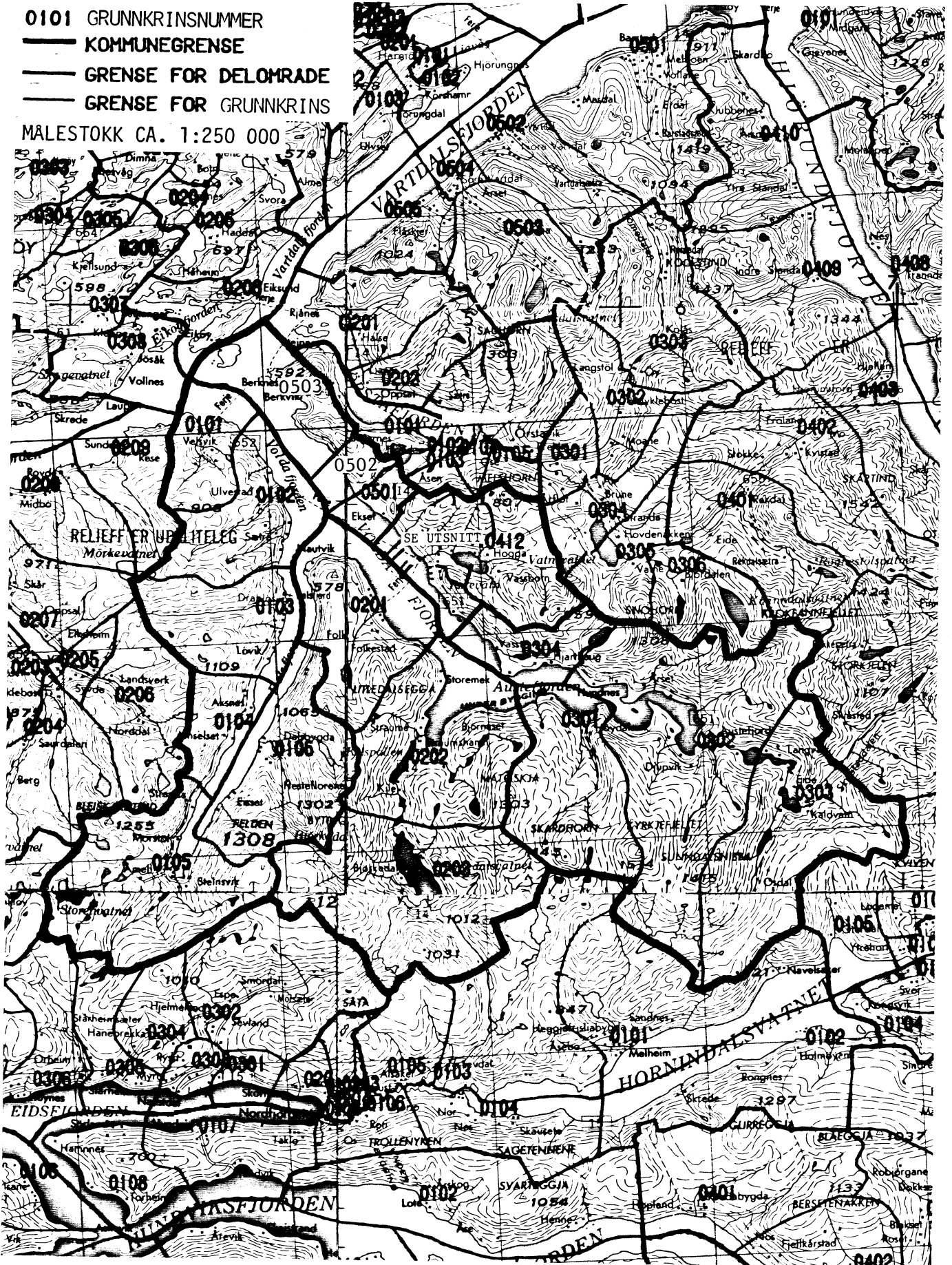
GRUNNKRINS 1980	KOMM 1970	---FOLKETELJINGSKRINS 1970--- HEIL KRINS	DEL AV KRINS
0101 VELSVIK	1519		16
0102 ULVESTAD	1519		16
0103 DRAVLAUSBYGDA	1519	15	
0104 INNSELSET	1519		14
0105 ÅMELFOT OG STEINSVIK	1519		14
0106 DALSBYGD	1519	13	
0201 FOLKESTAD	1519	7	
0202 FYLSVIK	1519	8	
0203 BJØRKEDAL	1519	9	
0301 HØYDAL	1519	10	
0302 FYRDE	1519	11	6
0303 KALVATN	1519	12	
0304 HJARTÅ	1519		6
0401 HALKJELSVIK	1519		3
0402 ØYRA	1519		3
0403 HAUANE	1519		3
0404 MYRANE	1519		3
0405 NEDRE HELTNE	1519		3-4
0406 RØYSLID	1519		3-4
0407 ENGESET OG KLEPP	1519		3
0408 NORDDALEN	1519		3
0409 NEDRE RØTSET OG GREIVSNES	1519		3,6
0410 ØVRE RØTSET	1519		3-4,4
0411 ØVRE HELTNE OG VIKEBYGD	1519		3-5
0412 ØVRE VIKERYGDA	1519		5
0501 EGSET OG MORK	1519		2
0502 EIKREI OG YTRESTØYL	1519		2
0503 LID OG YKSNØY	1519	1	



# 1519 VOLDA

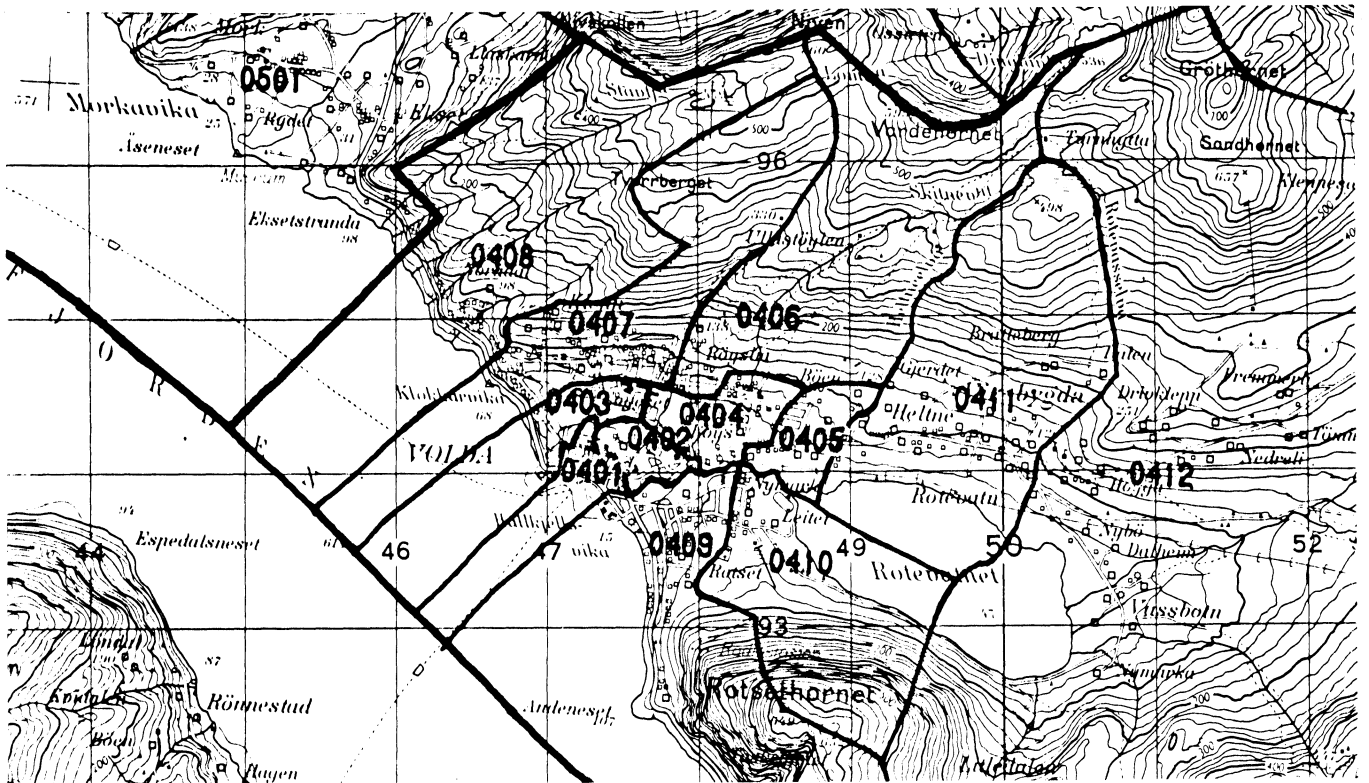
- 0101 GRUNNKRINSNUMMER
- KOMMUNEGRENSE
- GRENSE FOR DELOMRADE
- GRENSE FOR GRUNNKRINS

MALESTOKK CA. 1:250 000





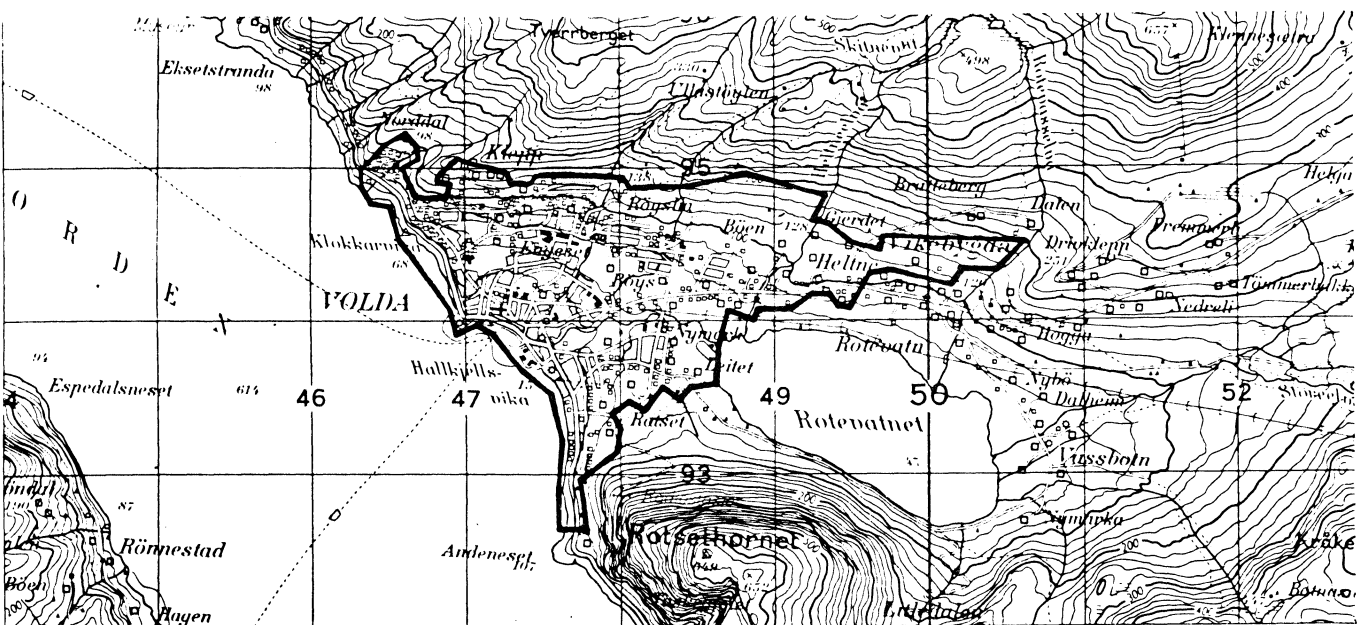
## UTSNITT AV KRINSKART



MALESTOKK CA. 1:50 000

Vedlegg 3

## AVGRENSING AV VOLDA TETTSTAD



MALESTOKK CA. 1:50 000

Med samtykke frå Norges geografiske oppmåling  
er NGO's kartmateriale brukt som kartgrunnlag

## Personskjema

## Folke- og bustadteljing 1980

Undergitt  
teiepliktStatistisk  
Sentralbyrå  
Folke-  
teljingskontoretSend skjemaet tilbake i svarkonvolutten  
som mottakaren av bustadskjemaet  
har fått.

Lovheimel:

Stortingsvedtak av 16. november 1978, med heimel i lov nr. 2 av 25. april 1907.

SET KRYSS SLIK: IKKJE SLIK: BRUK HELST  
BLYANT ELLER  
BLÅ/SVART  
KULEPENN.

H

1. Kven bur De saman med i husværet? Rettleiinga fortel kva vi meiner med eit husvære.  
Set fleire kryss om nødvendig.

- |  |  |
|--|--|
| 1 <input type="checkbox"/> Ingen   | 4 <input type="checkbox"/> Dotter, son   |
| 2 <input type="checkbox"/> Ektemake  | 5 <input type="checkbox"/> Mor, far  |
| 3 <input type="checkbox"/> Person eg er forlova med,<br>eller lev saman med<br>(utan formelt ekteskap) | 6 <input type="checkbox"/> Sysken, svigerforeldre, barnebarn,<br>svoger, svigerinne, svigerbarn, tante,<br>onkel, nevø, niese, besteforeldre |
|  | 7 <input type="checkbox"/> Andre personar  |

2. Kva for trussamfunn  
er De tilslutta?

- |   |
|---|
| 1 <input type="checkbox"/> Den norske kyrkja<br>(statskyrkja)       |
| 2 <input type="checkbox"/> Trussamfunn utanfor<br>Den norske kyrkja |
| 3 <input type="checkbox"/> Ikkje tilslutta noko<br>trussamfunn      |

3. Utanlandsk utdanning.

Dette spørsmålet skal berre dei svare på som har teke utdanning utanfor Noreg.  
Dei som budde i Noreg i 1970 skal ikkje føre opp utanlandsk utdanning teke før 1970.

Før opp viktigaste utdanninga, i kva for land ho er fullført, og kor lang skolegang De har i utlandet.

Utdanning .....

Land .....

Samla skolegang i utlandet (talet på år) .....

4. Kva var viktigaste kjelda Dykkar til livsopphald i året frå 1. nov. -79 til 31. okt. -80?  
Set berre eitt kryss.

- |  |  |
|--|--|
| 1 <input type="checkbox"/> Inntekta frå eige arbeid, eller arbeidet til andre personar (t.d. ektemake, foreldre) |  |
| 2 <input type="checkbox"/> Verneplikts-/sivilteneste   |  |
| 3 <input type="checkbox"/> Pensjon, trygd  | 4 <input type="checkbox"/> Stipend, lån, formue, føderåd, leigeinntekt eller anna formuesinntekt |

5. Utførte De inntektsgivande arbeid i minst 100 timar i året frå 1. nov. -79 til 31. okt. -80? Arbeid som ein familiemedlem gjer i ei familiebedrift (t.d. gardsbruk, butikk) blir og rekna som inntektsgivande arbeid.

- |                               |                                |
|-------------------------------|--------------------------------|
| 1 <input type="checkbox"/> Ja | 2 <input type="checkbox"/> Nei |
| Sjå rettleiinga.              |                                |

Spørsmål 6 - 15 gjeld inntektsgivande arbeid. Berre dei som har svart "Ja" på spørsmål 5 skal svare på desse.

6. Før opp namn og adresse på den arbeidsstaden (bedrifta) der De utførte inntektsgivande arbeid lengst tid i året frå 1. nov. -79 til 31. okt. -80. Med bedrift meiner vi t.d. butikk, kontor, gardsbruk, fabrikk e.l. Sjå rettleiinga.

Namn .....

Adresse .....

Poststad .....

7. Gjer greie for verksemda på denne arbeidsstaden så nøye som råd er. Skriv t.d. jordbruk, produksjon av møbel, leigebiltransport, bokhandel, sal av bilar e.l.

Verksemd: .....

8. Kva for yrke (tittel) hadde De på denne arbeidsstaden? Skriv t.d. heimhjelp, rørleggjar, sjukepleiar, damefrisør, reklamekonsulent, platearbeidar, reingjeringshjelp e.l.

Yrke: .....

9. Korleis er /var De knytt til arbeidsstaden De har nemnt i spørsmål 6?

- |  |   |
|--|---|
| 1 <input type="checkbox"/> Som fast eller mellombels tilsett | 3 <input type="checkbox"/> Som familiemedlem utan fast løn i familiebedrift |
| 2 <input type="checkbox"/> Som sjølvstendig (eigar)          |   |

10. Kor mange timar inntektsgivande arbeid utførte De i året frå 1. nov. -79 til 31. okt. -80? Ta med alt inntektsgivande arbeid De utførte i heile perioden.

- |   |   |
|---|---|
| 1 <input type="checkbox"/> 100 - 499 arbeidstimar | 3 <input type="checkbox"/> 1000 - 1299 arbeidstimar       |
| 2 <input type="checkbox"/> 500 - 999 arbeidstimar | 4 <input type="checkbox"/> 1300 arbeidstimar eller fleire |

H

11. Kor mange timar inntektsgivande arbeid utførte De i veka 25. - 31. okt.?

- |  |  |  |
|--|--|--|
| 1 <input type="checkbox"/> Ingen, arbeide ikkje denne veka             | 2 <input type="checkbox"/> 1 - 9 timar   | 4 <input type="checkbox"/> 20 - 29 timar         |
| Arbeide De ikkje denne veka, skal De ikkje fylle ut resten av skjemaet | 3 <input type="checkbox"/> 10 - 19 timar | 5 <input type="checkbox"/> 30 timar eller fleire |

12. Kvar møtte De på arbeid i veka 25. - 31. okt.?

- |  |   |
|--|---|
| 1 <input type="checkbox"/> Eg møtte fast på same arbeidsstaden/adressa som eg har ført opp på spørsmål 6 | 3 <input type="checkbox"/> Eg møtte på ulike stader denne veka                  |
| 2 <input type="checkbox"/> Eg møtte fast på ein annan stad   | Møtte De på ulike stader denne veka, skal De ikkje fylle ut resten av skjemaet. |
| ..... kommune  |   |
| (Skriv namnet på kommunen)   |   |

13. Kor ofte reiste eller gjekk De frå heimstaden Dykkar til arbeidsstaden i veka 25. - 31. okt.? Sjå rettleiinga.

- |   |   |
|---|---|
| 1 <input type="checkbox"/> 1 gong       | 3 <input type="checkbox"/> 4 gonger eller fleire              |
| 2 <input type="checkbox"/> 2 - 3 gonger | 4 <input type="checkbox"/> Var ikkje på heimstaden denne veka |

14. Kor lang tid brukte De til vanleg frå heimstaden Dykkar til arbeidsstaden (ein veg) i veka 25. - 31. okt.?

- |   |   |
|---|---|
| 1 <input type="checkbox"/> 0 - 14 min.  | 3 <input type="checkbox"/> 30 - 44 min.       |
| 2 <input type="checkbox"/> 15 - 29 min. | 4 <input type="checkbox"/> 45 min. eller meir |

15. Kva for transportmiddel brukte De til vanleg frå heimstaden til arbeidsstaden (ein veg) i veka 25. - 31. okt.? Set fleire kryss om nødvendig.

- |                                 |   |  |
|---------------------------------|---|--|
| 1 <input type="checkbox"/> Bil  | 3 <input type="checkbox"/> Tog, trikk, T-bane | 5 <input type="checkbox"/> Brukte sykkel. Gjekk i meir enn 10 min. |
| 2 <input type="checkbox"/> Buss | 4 <input type="checkbox"/> Båt                | 6 <input type="checkbox"/> Anna                                    |



## Bustadskjema

Folke- og bustadteljing 1980

Undergitt  
teiepliktStatistisk  
Sentralbyrå  
Folke-  
teljingskontoret

Lovheimel

Stortingsvedtak av 16 november 1978, med heimel i lov nr. 2 av 25 april 1907

For kvart husvære skal det nyttast berre  
ein svarkonvolutt. Alle personskjema og det utfylte  
bustadskjemaet skal sendast samla i svarkonvolutten.SET KRYSS SLIK: IKKJE SLIK: BRUK HELST  
BLYANT ELLER  
BLÅ/SVART  
KULEPENN.

H

1. Har andre som bur i husværet fått bustadskjema?

1  Nei 2  JaLes teksten under midten på  
skjemaet før De held fram.2. Kor mange rom på 6m<sup>2</sup>  
eller meir er det i husværet?

Ta ikkje med kjøkken, bad og gang

- 1 rom  5 rom  
 2 rom  6 rom  
 3 rom  7 rom  
 4 rom  8 rom eller  
 fleire

3. Kor stort er husværet,  
målt i kvadratmeter?

- 1  Under 30m<sup>2</sup> 5  60-79m<sup>2</sup>  
 2  30-39m<sup>2</sup> 6  80-99m<sup>2</sup>  
 3  40-49m<sup>2</sup> 7  100-129m<sup>2</sup>  
 4  50-59m<sup>2</sup> 8  130m<sup>2</sup>  
 eller meir

4. Kva slags eige-/leigeforhold er det til husværet?  
Set berre eitt kryss.

- 1  Eg/vi eig det gjennom  
burettslag, aksjeselskap e.l. 3  Eg/vi leiger det ved  
vanleg leigekontrakt  
 2  Eg/vi eig det aleine  
eller saman med andre 4  Eg/vi leiger det gjennom  
arbeidet (tenestebustad)  
 5  Eg/vi leiger det ei viss  
avgrensa tid  
 6  Eg/vi leiger det på  
andre vilkår enn dei  
som er nemnde ovanfor

5. Kor stort kjøkken er det i husværet?

- 1  Kjøkkenet er 6m<sup>2</sup>  
eller større  
 2  Kjøkkenet er  
mindre  
enn 6m<sup>2</sup> 3  Det er  
ikkje kjøkken  
i husværet

6. Kva slags WC/do har dei som bur i husværet  
tilgjenge til?

- 1  Vassklosett  
i husværet 2  Vassklosett  
utanfor husværet  
 3  Annan do

7. Kva er viktigaste kjelda for oppvarming av husværet?

- 1  Sentralvarme  
(radiatorar e.l.) 3  Omnar for flytande  
brensel (olje, parafin e.l.)  
 2  Elektriske omnar,  
varmekablar e.l. 4  Omnar for fast  
brensel (ved, koks e.l.)

## Spørsmål 8 - 15 nedanfor skal De og svare på

Dersom det er motteke eitt bustadskjema i  
husværet, fyller De det ut og sender det tilbake  
i svarkonvolutten saman med alle person-  
skjema.Dersom fleire i husværet har motteke bustad-  
skjema og svarkonvolutt, så gjer følgjande:

1. Ta kontakt med den (dei) andre som har motteke bustadskjema.
2. Fyll ut eitt av bustadskjema.
3. Send dette skjemaet saman med dei utfylte personskjema tilbake i same svarkonvolutten.

8. Er det pipe i husværet?

1  Ja 2  Nei9. Er det montert brenselomn  
eller peis i husværet?1  Ja 2  Nei10. Er det bad eller dusj i  
husværet?1  Ja 2  Nei11. Er det telefon i  
husværet?1  Ja 2  Nei12. Rår nokon av dei som bur  
i husværet over personbil?1  Ja 2  Nei

H

13. Kva slags hus ligg husværet i? Sjå rettleinga.

- 1  Våningshus knytt til gardsdrift  
(hovudbygning, kårbustad,  
forpaktarbustad e.l.) 5  Anna bustadbygg med  
mindre enn 3 etasjar  
 2  Frittliggjande einestad (einebustad  
med minst ein halv meters  
avstand til næraste hus) 6  Blokk, leigegård eller  
anna bustadbygg med  
3 etasjar eller meir  
 3  Hus i kjede, rekkjehus, terrassehus  
eller vertikalt delt tomannsbustad 7  Forretningsbygg, verkstadbygg e.l.  
 4  Horisontalt delt tomannsbustad 8  Hotell, pensjonat, aldersheim, barneheim,  
sjukehus, militærfølgning eller anna  
bygg for felleshushald

14. Når vart huset bygd?

- 1  1900 eller før 5  1946 - 1950  
 2  1901 - 1920 6  1951 - 1960  
 3  1921 - 1940 7  1961 - 1970  
 4  1941 - 1945 8  1971 - 1980

15. Kor mange husvære er det i huset? Rettleinga fortel kva vi meiner med hus og husvære.

1 husvære  2 husvære  3 husvære  4 husvære  5 husvære

Dersom det er 6 husvære eller fleire,  
før opp talet her →