

KOMMUNEHEFTE



FOLKE- OG BOLIGTELLING 1980

0221 **AURSKOG-HØLAND**

STATISTISK SENTRALBYRÅ
KONGSVINGER



FOLKE- OG BOLIGTELLING
1. NOVEMBER 1980

0221 AURSKOG-HØLAND

STATISTISK SENTRALBYRÅ
KONGSVINGER 1982

ISBN 82-587-0085-5

FORORD

Hovedformålet med Folke- og bolig telling 1980 var å gi et bilde av befolkningen og levekårene i det norske samfunnet ved å se opplysninger om alder, kjønn, yrke, arbeid, inntekt, utdanning, boforhold o.l. i sammenheng.

Et annet viktig formål var å gi statistikk for mindre geografiske områder, som kommuner og deler av kommuner. De statistiske kommuneheftene gir de første resultatene fra tellingen for å dekke dette formålet. Flere resultater for den enkelte kommune i form av et sett upubliserte tabeller (en "tabellpakke"), vil foreligge kort tid etter at heftene er utgitt. Tabellene vil bli levert som utskrift på papir eller micro-fiche, etter brukerens ønske.

Når kommuneheftene for alle kommuner i et fylke er publisert, vil det bli laget et sammendrag for hele fylket med tabeller som svarer til dem som finnes i kommuneheftene. Når hele landet er dekket med kommunehefter, vil det også bli laget et sammendrag for hele landet. Tilsvarende sammendrag for fylkene og hele landet vil bli laget av den "tabellpakke" som er nevnt foran.

Resultatene fra Folke- og bolig telling 1980 vil ellers bli gitt i tabellpublikasjoner som vil kaste lys over spesielle emner, bl.a. sysselsetting, boligforhold, familier og husholdninger. Resultatene vil også bli vist i kart og diagrammer. Bl.a. vil det bli laget bosettingskart tilsvarende de som ble laget i samband med Folke- og bolig telling 1970.

Statistisk Sentralbyrå, Oslo/Kongsvinger, 21. desember 1981

Arne Øien

Johan-Kristian Tønder

INNHOOLD

	Side
Tabellregister	7
Tekstdel	
1. Opplegg og gjennomføring	8
1.1. Omfang	8
1.2. Grunnlag for statistikken	8
1.3. Datainnsamling	8
2. Feilkilder	9
3. Begreper og kjennemerker	9
3.1. Personkjennemerker	9
3.2. Familie- og husholdningstype	14
3.3. Boligkjennemerker	15
3.4. Inndelingen i grunnkretser	17
4. Bruk av tabellene	17
5. Merknader til tabellene	18
Tabelldel	19
Vedlegg	
1. Grunnkretser i 1980 og tellingskretser i 1970. Endringer i kommuneinndelingen fra 1970 til 1980	37
2. Kart over grunnkretsinnndelingen	39
3. Kart over tettsteder	41
4. Personskjema	43
5. Boligskjema	45

Standardtegn i tabeller

- : Tall kan ikke offentliggjøres
- Null

TABELLREGISTER

	Side
1. Folkemengden ved folketellingene 1801 - 1980	19
2. Folkemengden etter kjønn, ekteskapelig status og alder. 1/11 1980	19
3. Folkemengden etter trossamfunn/viktigste kilde til livsopphold, kjønn og alder. 1/11 1980	19
4. Personer 16-66 år etter yrkesaktivitet, arbeidstid, kjønn og høyeste utdanning. 1/11-79 - 31/10-80	20
5. Personer 16 år og over, etter yrkesaktivitet, arbeidstid, kjønn og alder. 1/11-79 - 31/10-80	21
6. Yrkesaktive 16 år og over, etter alder og næring. 1/11-79 - 31/10-80	21
7. Yrkesaktive 16 år og over, etter kjønn, arbeidstid og næring/yrkesfelt. 1/11-79 - 31/10-80	22
8. Yrkesaktive 16 år og over i arbeid i uka 25/10 - 31/10 1980, etter kjønn, arbeidstid i uken og næring/yrkesfelt	23
9. Yrkesaktive 16 år og over med fast oppmøteplass på arbeid i uka 25/10 - 31/10 1980, etter tallet på arbeidsreiser, reisetid og yrkesfelt/oppmøteplass	24
10. Yrkesaktive 16 år og over med fast arbeidsreise i uka 25/10 - 31/10 1980, etter reise-måte, oppmøteplass, tallet på arbeidsreiser og reisetid	25
11. Boliger etter hustype og tallet på rom. Bosatte etter tallet på rom i boligen. 1/11 1980	26
12. Boliger etter husets byggeår og hustype/eie-/leieform. Bosatte og rom, etter husets byggeår. 1/11 1980	26
13. Boliger etter viktigste kilde til oppvarming og byggeår/installasjon av pipe. Bosatte etter boligens viktigste kilde til oppvarming. 1/11 1980	27
14. Boliger etter sanitærutstyr og tallet på rom. Bosatte etter boligens sanitærutstyr. 1/11 1980	27
15. Boliger, rom og bosatte, etter hustype. 1/11 1980	28
16. Boliger etter eie-/leieform og areal. Bosatte etter eie-/leieforhold til boligen. 1/11 1980	28
17. Boliger, bosatte og rom, etter bosatte pr. rom i boligen. 1/11 1980	28
18. Boliger etter tallet på rom og tallet på bosatte. 1/11 1980	29
19. Familier og personer, etter familietype, husholdningstype og tallet på familier i husholdningen/yrkesaktivitet i familien. 1/11 1980	29
20. Familier og personer i privathusholdninger, etter familietype og eie-/leieforhold til boligen/tallet på rom i boligen. 1/11 1980	30
21. Tallet på privathusholdninger med utvalgte kjennetegn for boligstandard, og disponering av personbil. Bosatte i slike husholdninger, etter alder. 1/11 1980	30
22. Folkemengden etter alder, kjønn og type boligstrøk/grunnkrets. 1/11 1980	31
23. Yrkesaktive 16 år og over, etter næring, kjønn og type boligstrøk/grunnkrets. 1/11 1980 ..	33
24. Tallet på privathusholdninger med utvalgte kjennetegn for boligstandard, og disponering av personbil. Boligstrøk/grunnkrets. 1/11 1980	35

1. OPPLLEGG OG GJENNOMFØRING

1.1. Omfang

Folke- og bolig telling 1980 omfatter alle personer (også utenlandske statsborgere) som ifølge Forskrifter om føringen og ordningen av folkeregistrene fastsatt av Statistisk Sentralbyrå den 26. november 1979, var registrert bosatt i Norge på tellingstidspunktet den 1. november 1980.

Boligtellingen har med alle privatboliger (private leieligheter mv.) hvor minst én person var registrert bosatt den 1. november 1980.

Boliger som var ubebodd eller som var bebodd bare av midlertidig tilstedeværende (f.eks. ugifte personer som oppholdt seg utenom foreldrenes hjem på grunn av skolegang, studier), omfattes ikke av tellingen. Det er heller ikke innhentet opplysninger om boliger for forpleide i aldershjem, pleiehjem, barnehjem og andre fellesinstitusjoner.

Enheten hus omfattes ikke av tellingen denne gang. Det gis likevel enkelte opplysninger om det huset som boligen ligger i. I avsnitt 3 er det gjort nærmere rede for bostedsbegrepet (det sted en person skal regnes som bosatt) og boligbegrepet.

1.2. Grunnlag for statistikken

De fleste opplysninger i folke- og bolig tellingen bygger på oppgaver gitt direkte av oppgavegiverne på egne skjemaer.

Personskjema ble sendt til alle personer som hadde fylt 16 år eller fylte 16 år i løpet av 1980, (se vedlegg 4).

For personer under 16 år fikk Statistisk Sentralbyrå de nødvendige opplysninger fra folkeregisteret i den enkelte kommune.

Opplysningene om den enkelte privatbolig er gitt på eget boligskjema, (se vedlegg 5).

Oppgavene over befolkningens utdanningsbakgrunn er hentet fra utdanningsopplysningene gitt i folketellingen 1970 og "Arkivet for påbegynt og avsluttet utdanning" i Statistisk Sentralbyrå som inneholder alle utdanninger som en person har avsluttet i Norge i perioden 1970 - 1980. I tillegg kommer oppgaver over utenlandsk utdanning gitt i folketellingen 1980.

Oppgaver over alder, kjønn og andre demografiske kjennetegn er hentet fra Det sentrale personregister i Statistisk Sentralbyrå.

Nødvendige oppgaver over de vernepliktige og sivile tjenestepliktige er innhentet gjennom Forsvarets overkommando og Administrasjonen for sivile tjenestepliktige.

Folke- og bolig telling 1980 ble gjennomført med hjemmel i Statistikkloven av 25. april 1907 og Stortingsvedtak av 16. november 1978.

1.3. Datainnsamling

Ved folketellingen i 1980 ble skjemaene sendt i posten direkte til den enkelte person. Før utsendingen tok til, ble navn og adresse påført skjemaene. Det var Det sentrale personregister som dannet grunnlaget for denne påføringen.

Hver person fikk tilsendt sitt eget personskjema sammen med en rettleiding.

I tillegg fikk den eldste personen i familien et boligskjema. Med boligskjemaet fulgte også en svarkonvolutt.

Utfylte personskjema fra alle som bodde i boligen sammen med ett boligskjema ble sendt samlet tilbake i svarkonvolutten. Dersom det bodde flere familier i samme boligen, nyttet familiene samme svarkonvolutt og bare ett boligskjema ble utfylt. Innsamlingsmetoden gav derfor grunnlag for å danne bohusholdninger (se nedenfor) i folke- og bolig tellingen.

Den enkelte person er i tellingen regnet å ha sitt bosted i den bolig hvor vedkommende var registrert bosatt i folkeregisteret 1. november 1980. Innsamlingen av opplysningene viste at enkelte personer bodde i en annen bolig enn der de var registrert bosatt i folkeregisteret. Dette gjaldt bl.a. ugifte studenter og skoleelever som bodde på hybel og som sendte sitt personskjema i samme svarkonvolutt som hybelverten. Dette gjaldt også personer som hadde flyttet kort tid før 1. november 1980 og

som gav opp boligopplysninger på den nye adressen, mens flyttingen først ble registrert i folkeregistret etter 1. november 1980. I slike tilfelle ble personene likevel regnet som bosatt i den boligen/adressen de var registrert på i folkeregisteret 1. november 1980. I avsnitt 3 er det gjort rede for hvilket sted en person skal regnes som bosatt. I samme avsnitt er det også gjort rede for begrepet "bohusholdning".

De personer som ikke hadde svart på folketellings skjemaene til rett tid, fikk tilsendt en adressert purring.

De som ikke svarte på den adresserte purringen, ble oppsøkt av tellere som krevde inn oppgavene.

2. FEILKILDER

Under gjennomføring og bearbeiding av en statistisk telling vil det alltid kunne oppstå ulike feil som kan gi utslag i tellingsresultatene.

De fleste feilene oppstår vanligvis under oppgaveinnhentingen og kommer av uriktige svar eller mangelfullt utfylte skjemaer.

Feil som oppstår under bearbeidingen er først og fremst knyttet til koding av opplysninger, i vårt tilfelle spesielt opplysningene om næring og yrke.

For å få et grunnlag til å vurdere hvor omfattende feilene er, ble det gjennomført en kvalitetskontrollundersøkelse i samband med tellingen.

Resultatene fra denne undersøkelsen blir publisert i serien Statistiske analyser. Resultatene er ventet å foreligge i løpet av 1982 og vil ta for seg sentrale kjennetegn fra boligdelen av tellingen, og kjennetegn for sysselsetting og arbeidsmarked.

3. BEGREPER OG KJENNEMERKER

3.1. Personkjennemerker

Når ikke annet er nevnt, refererer personopplysningene seg til 1. november 1980.

Bosted

Den enkelte person er i tellingen regnet å ha sitt bosted i den kommune og i den bolig hvor vedkommende var registrert som bosatt i folkeregisteret den 1. november 1980. Hovedregelen er at en person skal registreres som bosatt der vedkommende regelmessig tar sin døgnhvile.

De viktigste registreringsreglene er ellers:

Bostedsforhold	Skal registreres som bosatt i
Gift person som pga. arbeid, studier, avtjening av verneplikt e.l. oppholder seg utenom ektefellenes felles bolig	Ektefellenes felles bolig
Ugift person som pga. studier, skolegang eller avtjening av verneplikt oppholder seg utenom foreldrenes/forsørgers bolig	Foreldrenes/forsørgers bolig
Ugift person med eget arbeid og som vanligvis ikke bor hos foreldre/forsørger	Boligen der personen vanligvis bor
Person som pga. ferie, besøk hos kjente, forretningsreise e.l. er fraværende fra boligen der vedkommende vanligvis bor	Boligen der personen vanligvis bor
Person som er forpleid i barnehjem, aldershjem, pleiehjem eller er satt bort i privat pleie	Barnehjemmet, aldershjemmet, pleiehjemmet eller boligen hvor personen er i pleie
Person som er innlagt på sykehus eller anbrakt på arbeidsskole, arbeidsanstalt eller i fengsel	Boligen der personen var bosatt før innleggelsen eller anbringelsen

Personer som ikke kan henføres til en bestemt bolig, er regnet til gruppen "Uten fast bopel". Personer uten fast bopel er som regel registrert som bosatt i den kommunen hvor de sist hadde fast bosted.

I det følgende er begrepet "Bosatt" brukt i samme betydning som begrepet "Registrert bosatt".

Det er ikke innhentet opplysninger om midlertidig bosted. Det kan derfor ikke gis oppgaver over den tilstedeværende befolkning.

Opplysningene fra Folke- og bolig telling 1980 er ikke brukt til å justere opplysningene i folkeregistrene.

Alder

I fordelingen etter alder er den enkelte person gruppert etter alder pr. 31. desember 1980 (Alder = 1980 - fødselsår).

Ekteskapelig status

Det er brukt fire hovedgrupperinger etter ekteskapelig status, nemlig ugifte, gifte, skilte og enker/enkemenn.

Samboende

Med samboende menes personer som lever sammen (i ekteskapsliknende forhold) uten å ha inngått formelt ekteskap.

I gruppen samboende er regnet bare de personer som er registrert bosatt på samme adresse i folkeregisteret 1. november 1980.

Trossamfunn

Det er brukt tre grupperinger etter trossamfunn, nemlig "Den norske kirke", "Trossamfunn utenfor den norske kirke" og "Ikke tilsluttet trossamfunn".

Personer under 16 år er som regel gruppert sammen med sine foreldre. I de tilfelle foreldrene ikke tilhører samme gruppe, er imidlertid barna ført til gruppen for uoppgitt.

Utdanning

Oppgavene over utdanning omfatter enkeltutdanninger på hel- eller deltid av minst 5 måneders normal varighet.

For personer med flere enkeltutdanninger, er den utdanning som har lengst samlet varighet (normal varighet av enkeltutdanningen tillagt varigheten av den forutdanning som kreves) regnet som høyeste utdanning. Av utdanninger med lik samlet varighet, er den som antas å være av størst yrkesmessig betydning, oppfattet som personenes høyeste utdanning. Utdanningsgrupperingen er foretatt etter 1973-utgaven av Standard for utdanningsgruppering i offentlig norsk statistikk (Statistisk Sentralbyrås Håndbøker nr. 28).

Standarden er bygd opp som et pyramidisk klassifikasjonssystem.

Enkeltutdanningene er først ordnet i grove grupper som i standarden kalles utdanningsnivåer. Innenfor hvert nivå er det først foretatt en sortering etter fagfelt, dernest en finere sortering i faggrupper.

Inndelingen i nivåer eller hovedgrupper er foretatt på denne måte:

0. Ingen utdanning og utdanning på førskolenivå (utdanning for 6-åringer og mindre barn)
1. Utdanning på barneskolenivå (1-6 år, førskoleutdanning ikke medregnet)
2. Utdanning på ungdomsskolenivå (7-9 år)
3. Utdanning på gymnasnivå I (10 år)
4. Utdanning på gymnasnivå II (11-12 år)
5. Utdanning på universitets- og høgskolenivå I (13-14 år)
6. Utdanning på universitets- og høgskolenivå II (15-16 år)
7. Utdanning på universitets- og høgskolenivå III (17-18 år)
8. Utdanning på forskernivå (over 18 år)
9. Uoppgitt utdanning.

I tabellene over personenes høyeste utdanning fra folketellingen er gruppene 0 og 9 slått sammen til en gruppe.

Fagfelt er i standarden spesifisert slik:

1. Allment fagfelt
2. Humaniora og estetikk
3. Undervisning
4. Administrasjon, økonomi, samfunnsvitenskap og jus
5. Industri, håndverk, naturvitenskap og teknikk
6. Samferdsel
7. Helsevesen
8. Jordbruk, skogbruk og fiske
9. Tjenesteyting og forsvar.

I tabellene fra folketellingen er bare de viktigste fagfeltene under de forskjellige nivå- eller hovedgruppene spesifisert. De andre fagfelt er slått sammen til en gruppe.

I folketellingen 1970 ble det foretatt en tre-delning av standardens gymnasnivå etter utdanningsvarighet på henholdsvis 10 år, 11 år og 12 år.

I folketellingen 1980 følger inndelingen standardens gruppering, nemlig en gruppering på henholdsvis 10 år og 11-12 år.

Fagutdanninger avsluttet før 1972/73 og som ikke bygger på examen artium, kodes i tellingen 1980 med 8 års allmennutdanning som grunnlag. Fagutdanninger avlagt etter 1972/73 kodes med 9 år som grunnlag.

Viktigste kilde til livsopphold

Personer 16 år og over er gruppert etter den kilde til livsopphold som var viktigst de siste 12 månedene før tellingstidspunktet, dvs. fra 1. november 1979 fram til 1. november 1980. For personer under 16 år bosatt i privathusholdninger er inntekt fra andre personer alltid regnet som viktigste kilde til livsopphold.

For personer under 16 år bosatt i felleleshusholdninger er pensjon, trygd regnet som viktigste kilde til livsopphold.

Med "inntekt av eget arbeid" er ment inntekt av egen yrkesaktivitet.

"Pensjon, trygd" omfatter syketrygd, arbeidsløshetsstrygd, forsørgertrygd, uføretrygd, alderstrygd, yrkesskadetrygd, krigspensjon, bedriftspensjon o.l.

Som "stipend, lån, formue, føderåd, leieinntekt eller annen formuesinntekt" regnes også utbetalinger i forbindelse med livsforsikring eller individuell pensjonsforsikring. Underhold fra andre enn privatpersoner (f.eks. stønader fra det offentlige, institusjoner eller bedrifter), unntatt pensjon og trygd regnes også med her.

Personer som har andre personers inntekt som viktigste kilde til livsopphold er gruppert under "inntekt av eget arbeid eller andre personers arbeid/inntekt". Dette gjelder uansett om inntekten kommer fra arbeid, pensjon, trygd eller stipend, lån mv.

Yrkesaktivitet

I Folke- og bolig telling 1980 er det innhentet oppgaver om yrkesaktiviteten både for de siste 12 månedene før tellingstidspunktet og den siste uka før tellingstidspunktet.

Som yrkesaktivitet er regnet alt arbeid som blir utført mot betaling i form av lønn, inntekt av egen bedrift, provisjon, honorarer o.l. Arbeid som familiemedlem uten fast lønn i familiebedrift (f.eks. gårdsbruk, butikk) og verneplikts-/siviltjeneste er også regnet som yrkesaktivitet.

Som yrkesaktive de siste 12 månedene er regnet personer 16 år og over som utførte yrkesaktivitet av minst 100 timers varighet i denne perioden.

Som yrkesaktive den siste uka før tellingstidspunktet er regnet personer 16 år og over som utførte yrkesaktivitet av minst 1 times varighet i denne uka. Personer som var midlertidig borte fra arbeidet hele uka på grunn av sykdom, permisjon, ferie e.l. er ikke regnet med blant de yrkesaktive.

Arbeidstid

Det er innhentet oppgaver over arbeidstida både for de siste 12 månedene før tellingstidspunktet og den siste uka før tellingstidspunktet.

Arbeidstida omfatter all tid som er medgått til yrkesaktivitet. Arbeidstid som har gått med til forberedelse i tillegg til ordinær arbeidstid, er også regnet med (f.eks. forberedelser i tillegg til ordinær undervisningstid for lærere). Tid som er brukt til skolearbeid, studier og husarbeid for egen familie, er ikke regnet med.

Fravær på grunn av sykdom, permisjon, ferie e.l. er heller ikke regnet med i arbeidstida.

Generelt om grupperingen etter næring, yrke og yrkesstatus

Personer 16 år og over med yrkesaktivitet er gruppert på næring etter arten av virksomheten til den bedrift der den enkelte arbeide hele tiden eller lengst tid de siste 12 månedene før tellingstidspunktet. Disse personene er videre gruppert på det yrke og den yrkesstatus som de hadde hele tiden eller lengst tid i denne bedriften i 12-månedersperioden.

Personer 16 år og over med yrkesaktivitet siste uka før tellingstidspunktet er gruppert etter den næring og det yrke vedkommende oppgav å ha hatt i den bedriften som den enkelte arbeide hele tiden eller lengst tid de siste 12 månedene før tellingstidspunktet. Det er således ikke innhentet særskilte oppgaver om de yrkesaktives næring og yrke for den siste uka før tellingstidspunktet.

Næring

Næringsgrupperingen er foretatt etter 1978-utgaven av Standard for næringsgruppering i offentlig norsk statistikk (Statistisk Sentralbyrå's Håndbøker nr. 9).

Denne standarden er i samsvar med International Standard Industrial Classification of All Economic Activities (ISIC).

I standarden er grupperingssystemet utformet som et femsifret pyramidisk system hvor hvert siffer angir et grupperingsnivå. De fem nivåene er gitt følgende betegnelser:

Næring	1-sifret kode
Næringsområde	2-sifret kode
Næringshovedgruppe	3-sifret kode
Næringsgruppe	4-sifret kode
Næringsundergruppe	5-sifret kode

Næringene på 1-sifret nivå har følgende 9 inndelinger:

1. Jordbruk, skogbruk, fiske og fangst
2. Bergverksdrift
3. Industri
4. Kraft- og vannforsyning
5. Bygge- og anleggsvirksomhet
6. Varehandel, hotell- og restaurantvirksomhet
7. Transport, lagring, post og telekommunikasjoner
8. Bank- og finansieringsvirksomhet, forsikringsvirksomhet, eiendomsdrift og forretningsmessig tjenesteyting
9. Offentlig, sosial og privat tjenesteyting.

En oversikt over den videre inndeling i næringsområder mv. finnes i Standard for næringsgruppering.

Næringsgrupperingen i 1980-tellingen er ikke direkte sammenliknbar med næringsgrupperingen i 1970-tellingen. Årsaken til dette er overgangen til ny standard for næringsgruppering i 1972. I folketellingen 1970 ble næringsgrupperingen foretatt etter 1960-utgaven av Standard for næringsgruppering.

Tabeller med sammenliknbare tall mellom tellingene i 1970 og 1980 vil bli publisert en tid etter kommuneheftene i de såkalte "tabellpakkene". Næringsoppgaver med resultater fra 1970-tellingen gruppert etter 1978-utgaven av Standard for næringsgruppering, vil da bli gitt. I folketellingen 1980 gis det næringsoppgaver ned på næringsgruppe (3-sifret kode).

Yrke

Yrkesgrupperingen er foretatt etter Standard for yrkesgruppering i offentlig norsk statistikk (utgitt av Arbeidsdirektoratet i 1965). Standarden følger i prinsippet 1958-utgaven av International Standard Classification of Occupations (ISCO).

Standarden er bygd opp slik at nær beslektede yrker er ført sammen til såkalte yrkesgrupper, som igjen danner yrkesområder. Disse yrkesområdene er ført sammen til yrkesfelt.

Hvert yrke i klassifiseringen er betegnet med 5-sifret kodenummer:

første siffer angir yrkesfeltet
 første og annet siffer angir yrkesområde
 første - tredje siffer angir yrkesgruppe
 første - femte siffer angir yrke.

Til folketellingen 1980 har Statistisk Sentralbyrå ført nye yrker inn i denne standarden. Den inndelingen i yrkesgrupper som er brukt i 1965-utgaven, er stort sett brukt også her. Videre er en del yrkesgrupper slått sammen og noen er splittet i flere grupper. En ny 3-siffergruppe er tatt med for olje- og gassarbeid. Dessuten er ledende tjenestemenn i kommunal- og fylkeskommunal administrasjon og forvaltning skilt ut som ny gruppe.

Gruppene "Lærere" og "Faglærere i praktiske yrker" er slått sammen til en gruppe.

Oppgaver over yrke er i tellingen gitt med på yrkesgruppe (3-sifret kode).

Yrkesstatus

I tellingen er det brukt følgende tre grupperinger etter yrkesstatus:

1. Fast eller midlertidig ansatt
2. Selvstendig
3. Familiemedlem uten fast lønn i familiebedrift.

Personer (også medeiere) som arbeide i firmaer organisert som aksjeselskap, andelslag eller annen selskapsform med begrenset ansvar, er alltid regnet som ansatte.

En person er regnet som selvstendig dersom vedkommende drev virksomhet alene for egen regning eller sammen med andre med ubegrenset ansvar (f.eks. i ansvarlig selskap).

Gruppen "Familiemedlem uten fast lønn i familiebedrift" omfatter personer som arbeide i familievirksomhet uten fast avtalt lønn og som verken var eier eller medeier i virksomheten. Et familiemedlem uten fast lønn kan imidlertid ha vederlag for arbeidet i form av kost og losji, andel av overskott e.l.

I de tilfelle hvor ektefeller arbeide i felles virksomhet (f.eks. gårdsbruk) som ikke var organisert som aksjeselskap e.l., er den ene ektefellen regnet som selvstendig og den andre som familiemedlem uten fast lønn i familiebedrift, med mindre begge ektefellene var registrert som eiere av virksomheten.

Generelt om oppmøteplass, reisehyppighet, reisetid og transportmåte

Kjennmerkene gjelder personer 16 år og over med yrkesaktivitet i siste uka før tellingstidspunktet.

Reisehyppighet, reisetid og transportmåte gjelder yrkesaktive personer med fast oppmøteplass (se oppmøteplass).

Reisetid og transportmåte gjelder yrkesaktive personer med fast arbeidsreise (se reisehyppighet).

Oppmøteplass

Med oppmøteplass forstår en det stedet hvor vedkommende møtte fram ved arbeidshagens start.

Personer 16 år og over med yrkesaktivitet siste uka før tellingstidspunktet er gruppert etter kommunen den faste oppmøteplassen lå i (rute 1 og 2 i personskjemaet).

Personer som i denne uka møtte på ulike arbeidssteder, var til sjøs e.l., er ikke regnet å ha fast oppmøteplass (rute 3 i personskjemaet).

Reisehyppighet

Med reisehyppighet forstås en det antall ganger vedkommende reiste fra hjemsted til arbeidssted den siste uka før tellingstidspunktet.

Hjemsted er alltid regnet som den boligadresse vedkommende er registrert bosatt på i folkeregisteret. For personer som bodde midlertidig på f.eks. hybel eller brakke i denne uka, er reisen mellom hybel, brakke og arbeidssted ikke medregnet.

For personer som var registrert bosatt på arbeidsstedet er det regnet hvor mange dager vedkommende var på arbeid siste uka før tellingstidspunktet.

Med "fast arbeidsreise" menes personer med fast oppmøteplass og som reiste minst en gang fra hjemsted til arbeidssted i uka før tellingstidspunktet.

Reisetid

Reisetid er reisetiden fra hjemsted (registrert boligadresse) til arbeidssted. Reisetiden er regnet én vei. I reisetiden er gangtid og ventetid under reisen tatt med. Det samme gjelder faste gjøremål som f.eks. å bringe barn til barnehage, dagmamma e.l. Tilfeldige gjøremål og forsinkelser er ikke regnet med.

For pendlere som bodde midlertidig på f.eks. hybel, brakke e.l., er reisetiden regnet fra hjemstedet og fram til arbeidsstedet.

Transportmåte

Med transportmåte forstås de transportmidler vedkommende til vanlig nyttet én vei fra hjemsted til arbeidssted siste uka før tellingstidspunktet.

For personer som ikke reiste på samme måte hver dag, er det regnet med den reisemåten vedkommende nyttet flest dager.

3.2. Familie og husholdningstype

Grupperingene på familie og husholdningstype refererer seg til tellingstidspunktet den 1. november 1980.

Familie

Til én og samme familie er regnet:

1. Ektepar og eventuelle ugifte barn registrert bosatt i samme privatbolig, aldershjem, pleiehjem, e.l.
2. Far/mor med ugifte barn registrert bosatt i samme privatbolig, aldershjem, pleiehjem, pensjonat, hotell e.l.
3. Hver enkelt person som ikke hører inn under noen av de to gruppene som er spesifisert ovenfor (bl.a. personer uten fast bopel). Disse personene danner således hver for seg egen familie (familie med én person).

I familier med ektepar er også tatt med eventuelle ugifte barn av bare den ene ektefellen og ugifte adoptivbarn og stebarn, men ikke fosterbarn.

Av reglene som er nevnt foran går det fram at personer (f.eks. ektefeller) som ikke var registrert bosatt i samme privatbolig, aldershjem, pleiehjem, e.l., aldri er gruppert under samme familie. Videre går det fram at gifte, separerte, skilte, enker og enkemenn ikke i noen tilfelle er regnet til samme familie som foreldrene. Når f.eks. et ektepar bor sammen med en skilt datter, danner ektefellene egen familie og datteren egen familie. Ellers kan nevnes at ugifte søsken som har felles bolig, der ingen av foreldrene er bosatt, hver for seg er regnet som særskilt familie.

Husholdningstype

Det er skilt mellom to husholdningstyper, nemlig privathusholdning og felleshusholdning.

Gruppen "Privathusholdning" omfatter personer som var registrert som bosatt i privat bolig. Denne husholdningstypen er videre splittet opp etter tallet på familier i husholdningen. Som husholdningsenhet er her regnet boligusholdning. Denne omfatter alle bosatte i samme bolig. Av dette følger at antall privathusholdninger er det samme som antall boliger i tellingen.

Til felleleshusholdning er regnet forpleide som var registrert bosatt i aldershjem, barnehjem, pleiehjem e.l.

Betjeningspersonale bosatt ved felleleshusholdninger er alltid gruppert under privathusholdning. Det samme gjelder militært personell som var bosatt i militærforlegning.

3.3. Boligkjennemerker

Boligkjennemerkene refererer seg til den boligen der den enkelte var registrert bosatt 1. november 1980.

Bolig (leilighet mv.)

Med leilighet menes f.eks. rekkehusleilighet, leilighet i tomannsbolig, leilighet i leiegård, blokkleilighet, hybelleilighet og hybel med egen inngang. Enebolig regnes også som leilighet.

Hybler uten egen inngang er som hovedregel ikke regnet som egen leilighet.

I hybelbygg er imidlertid hver enkelt hybel alltid regnet som leilighet. Dette gjelder også når flere hybler har felles gang, hall, bad og/eller kjøkken.

Videre er hybler for sykepleiere, legeboliger og rom som disponeres av privathusholdninger i sykehus, militærforlegninger eller felleleshusholdninger, alltid regnet som egne leiligheter.

Til en bolig er som hovedregel regnet rom som er bygd (eller ombygd) til bruk for én eller flere personer med fellesskap i kost og losji, og hvor det er adkomst til rommene (rommet) uten at en må gå gjennom en annen bolig.

En bolig vil derfor som regel falle sammen med begrepet leilighet.

I enkelte tilfelle vil en bolig omfatte mer enn én leilighet. Dersom f.eks. ugifte barn bor i egen leilighet (hybel med egen inngang e.l.), men på samme adresse som foreldrene, er som hovedregel barna regnet å høre til samme bolig som foreldrene. I dette tilfelle utgjøres boligen av leiligheten som foreldrene bor i og leiligheten barna bor i. Bare dersom barna er registrert som egen familie i folkeregisteret, er leilighetene regnet som særskilte boliger.

Hybler uten egen inngang som ikke ligger i hybelbygg, institusjon e.l. og som bebos av personer som er registrert i folkeregisteret på vedkommende adresse, er alltid regnet til samme bolig som hovedleiligheten.

Med privatbolig er ment boliger som ikke er bebodd av forpleide i aldershjem, barnehjem og andre felleleshusholdninger. Boliger for ansatte (f.eks. sykepleiere) ved institusjoner er således regnet som privatboliger. Det samme gjelder boliger for befal mv. i militærforlegninger.

Det er ikke innhentet oppgaver for boliger som ikke er privatboliger.

I tabellene er "privatboligene" for enkelthets skyld kalt "boliger".

Rom

Oppgavene over tall på rom refererer seg til boliger som er med i tellingen, og omfatter beboelsesrom på 6 m² eller mer, og som kan nyttes året rundt. Kjøkken, bad, entré, hall, alkove, hems, trimrom, vaskerom og rom som bare nyttes til næringsvirksomhet (f.eks. kontor) er ikke med.

I 1980-tellingen er det ikke innhentet spesifiserte oppgaver over antall rom i boliger med "mer enn 8 rom", slik som det ble gjort i tellingen i 1970.

I oppgavene for "rom i alt" er tallene for antall rom i boliger med mer enn 8 rom derfor beregnet. For hver enkelt kommune er det laget gjennomsnittstall fra 1970-tellingen, (dvs. gjennomsnittlig antall rom i boliger med mer enn 8 rom). Dette gjennomsnittstallet er brukt for å fastlegge antall rom for boliger med mer enn 8 rom i 1980-tellingen.

Areal

Med boligens areal er ment nettoareal. I tillegg til beboelsesrom på 6 m² eller mer er også tatt med kjøkken, bad, entré, hall o.l.

Rom som er felles for to eller flere boliger, f.eks. felles gang, hall, bad e.l., er ikke regnet med i arealet.

Eie-/leieform

Som eiere er også regnet personer som eier aksje eller andel som gir boret.

Med "vanlig leiekontrakt" menes at vedkommende leier en bolig av en eier etter de regler og avtaler som følger av husleieloven. Vanlig leieforhold uten skriftlig kontrakt er også regnet med her.

Kjøkken

Med kjøkken menes i tellingen en del av boligen som er avgrenset fra andre deler av den, og hvor det er installert utstyr til matlagning for beboerne. Kjøkkenet kan være et eget rom, men trenger ikke være det.

Dersom flere boliger har felles kjøkken, f.eks. hybler i et hybelbygg, er alle boligene regnet å være uten kjøkken.

I størrelsen på kjøkkenet er også medregnet gulvplass til benker, skap o.l.

Viktigste kilde til oppvarming

Dersom to eller flere kilder er like viktige for boligens oppvarming, er begge (alle) disse regnet med.

Husholdningen disponerer bil

Med å disponere bil menes i tellingen å eie/leie bil eller å ha mulighet til privat bruk av f.eks. firmabil.

Stasjonsvogn og varevogn er regnet som personbil bare dersom den brukes også til privatkjøring.

Hustype

Som hus er som hovedregel regnet bygninger som fra kjeller til loft er atskilt fra andre bygninger.

Hver enkelt blokk er derimot regnet som ett hus, selv om det fra kjeller til loft er skillevegg(er) uten gjennomgang i blokken.

I rekkehus er hele rekken av boliger regnet som ett hus.

Som frittliggende enebolig er regnet enebolig med minst en halv meters avstand til nærmeste hus.

Som hustype "enebolig" er også regnet frittliggende eneboliger som inneholder en hybelleilighet, og/eller der ett eller flere rom er brukt som hybel.

Rekkehus er hus med leiligheter som har minst én vegg eller en del av en vegg felles med en annen leilighet. Hus i kjede er hus som er forbundet med et annet hus med garasje, carport, svalgang o.l. Terrassehus er hus med leiligheter som er bygd sammen i en bakkeskråning, og der flere av leilighetene har hele eller deler av taket til leiligheten under som terrasse.

Horisontalt delt tomannsbolig er hus med to vanlige leiligheter (som kan ha ulik størrelse) og hvor den ene leiligheten ligger i en etasje over den annen.

Annet boligbygg med mindre enn 3 etasjer omfatter også eneboliger med mindre enn en halv meters avstand mellom husene.

Gruppen "forretningsbygg mv." omfatter hus hvor halvparten eller mindre av golvarealet nyttes til privatbolig.

Som bygg for felleleshusholdning er regnet hus hvor det for bosatte og/eller midlertidig tilstedeværende er organisert felleleshusholdning.

Oppgaver over tall på boliger, rom og bosatte i bygg for felleleshusholdning omfatter bare privatboliger, rom og bosatte i disse boligene.

Byggeår

Med byggeår menes det året da minst halvparten av boligene i huset var ferdig til innflytting. Hus som er ombygd, er gruppert etter opprinnelig byggeår.

Gjennomsnittstall

Bosatte pr. bolig er lik tallet på bosatte i privatboliger dividert med tallet på privatboliger.

Rom pr. bolig er lik tallet på rom (kjøkken ikke medregnet) i privatboliger dividert med tallet på disse boligene.

Bosatte pr. rom er lik tallet på bosatte i privatboliger dividert med tallet på rom (kjøkken er ikke medregnet) i privatboliger.

3.4. Inndelingen i grunnkretser

Grunnkretsinnndelingen til bruk i folketellingen er foretatt av Byrådet i samarbeid med kommunene og brukere av statistikk på regionalt nivå.

Følgende kriterier er lagt til grunn for utarbeidingen av grunnkretsene:

1. Utgangspunktet for grunnkretsinnndelingen er som regel inndelingen i folketellingskretser i 1970. Dersom inndelingen fra 1970 er endret, er det lagt vekt på at grupper av grunnkretser kan sammenliknes med en eller flere tidligere folketellingskretser.
2. Grunnkretsene er utformet slik at de kan være stabile over en rimelig tidsperiode.
3. Grunnkretsene skal bestå av et sammenhengende geografisk område.
4. Grunnkretsene bør være mest mulig ensartet når det gjelder natur- og næringsgrunnlag, kommunikasjonsforhold og bygningsmessig struktur.
5. Folketall og areal bør ikke variere for sterkt. Folketallet kan variere fra under 100 i sterkt spredtbygde strøk til over 1 000 i de tettest utbygde byområdene.

Fordi grunnkretsinnndelingen skal være mest mulig stabil, er den ikke knyttet sammen med en avgrensning av tettbygde strøk, da disse grensene stadig må endres.

Tettstedsavgrensningen er ført videre uavhengig av grunnkretsinnndelingen. Retningslinjene for tettstedsavgrensningen følger i store trekk den som ble praktisert i 1960 og 1970. Hovedkriteriet ved avgrensningen av tettsted er at avstanden mellom husene i en husklynge ikke skal være over 50 meter, men det er tillatt skjønnsmessige avvik for områder som ikke kan eller skal bebygges som f.eks. lagerplasser, idrettsanlegg, parker o.l. Området må ha minst 200 bosatte på tellingstidspunktet.

Det er ikke stilt noe krav om at grensene for grunnkretsene skal falle sammen med grensene for kirkesogn, skole- eller valgkretser.

Opgaver over grunnkretser grupperes også til delområder (bydeler/bygdslag). Disse delområdene består vanligvis av 1 000-3 000 personer i spredtbygde strøk og 3 000-5 000 personer i tettbygde strøk. Et delområde kan f.eks. være et område som sogner til et lokalt sentrum i en kommune.

En oversikt som viser forholdet mellom grunnkretser i 1980 og tellingskretser i 1970, er vist i vedlegg 1.

Kart som viser omfanget av grunnkretsene og tettstedsavgrensningene som det blir gitt resultater for i dette heftet, er vist i vedleggene 2 og 3.

For en nærmere orientering om grunnkretsene mv. vises til heftene "Grunnkretser og tettsteder. Dokumentasjon 1980".

4. BRUK AV TABELLENE

Dette heftet inneholder tabeller for den enkelte kommune. Tabellene i kommuneheftene er inndelt i seks hovedgrupper.

Tabellene 1-3 gir resultater for enkelte demografiske kjennetegn.

Tabellene 4-10 gir hovedresultater for utdanning, yrke, næring, arbeidstid mv. Tabellene 4-7 refererer seg til de siste 12 månedene før tellingstidspunktet. Tabellene 8-10 gir oppgaver for kjennemerker som knytter seg til siste uka før tellingstidspunktet.

Tabellene 11-18 gir resultater for boligdelen av tellingen.

Tabellene 19-21 gir resultater for familier og privathusholdninger.

Tabellene 22-24 gir hovedresultater for befolkning, yrkesaktivitet og boliger på grunnkrets.

5. MERKNADER TIL TABELLENE

Tabell 1:

I tabell 1 har en generelt tatt sikte på å gi tall tilbake til 1801 etter kommuneinndelingen i 1980. Over et så langt tidsrom har det imidlertid skjedd så mange endringer i kommuneinndelingen at det for de fleste kommuner er vanskelig å gi en sammenliknbar tallserie for hele perioden. For de folketellingene hvor det ikke har vært mulig å gi eksakte folketall, inneholder tabellen tall som er beregnet av Norsk Samfunnsvitenskapelig Datatjeneste. Disse tallene er framkommet ved at folketallene for tidligere år er justert på basis av antall personer som blir overført fra en kommune til en annen ved grensereguleringer. Det henvises til NSD for nærmere dokumentasjon.

I 1905 ble Høland herred delt i to herreder - Høland og Setskog. I 1924 ble Høland delt i to herreder - Nordre Høland og Søndre Høland. I 1919 ble Aurskog herred delt i to herreder - Aurskog og Blaker. I 1966 ble Nordre Høland, Søndre Høland, Setskog og Aurskog slått sammen til en kommune med navnet Aurskog-Høland.

I tabell 1 gjelder tallene for 1855 - 1910 Høland herred medregnet det seinere Setskog herred og Aurskog sogn i Aurskog herred.

1)
 TABELL 1. FOLKEMENGDEN VED FOLKETELLINGENE 1801 - 1980

ÅR	FOLKE- MENGDE	ÅR	FOLKE- MENGDE	ÅR	FOLKE- MENGDE	ÅR	FOLKE- MENGDE	ÅR	FOLKE- MENGDE	ÅR	FOLKE- MENGDE
1801 ..	(5008)	1835 ..	(6465)	1865 ..	9480	1900 ..	8424	1930 ..	9557	1960 ..	10292
1815 ..	(4689)	1845 ..	(7111)	1875 ..	9582	1910 ..	8906	1946 ..	10338	1970 ..	11076
1825 ..	(5601)	1855 ..	8552	1890 ..	8183	1920 ..	9194	1950 ..	10414	1980 ..	12344

1) TALLENE I PARENTES ER BEREGNEDE TALL FRA NORSK SAMFUNNSVITENSKAPELIG DATATJENESTE. SE ELLERS MERKNADER TIL TABELL 1 PÅ SIDE 18.

TABELL 2. FOLKEMENGDEN ETTER KJØNN, EKTESKAPELIG STATUS OG ALDER. 1/11 1980

ALDR	I ALT	MENN					KVINNER				
		I ALT	UGIFTE	GIFTE	ENKEMENN OG SKILTE	SEPARERTE OG SKILTE	I ALT	UGIFTE	GIFTE	ENKER	SEPARERTE OG SKILTE
I ALT	12344	6302	2881	3086	202	133	6042	2258	3078	554	152
0- 6 ÅR .	1012	508	508	-	-	-	504	504	-	-	-
7-15 " .	1936	1014	1014	-	-	-	922	922	-	-	-
16-19 " .	742	394	391	3	-	-	348	340	8	-	-
20-24 " .	758	400	346	51	-	3	358	196	154	-	8
25-29 " .	782	401	145	243	1	12	381	45	312	2	22
30-39 " .	1868	920	102	778	3	37	948	49	844	4	51
40-49 " .	1225	648	59	546	3	40	577	21	515	17	24
50-59 " .	1364	697	107	563	8	19	667	35	551	63	18
60-66 " .	938	489	75	382	23	9	449	29	324	83	13
67-69 " .	388	187	32	134	18	3	201	14	130	52	5
70-79 " .	976	473	72	311	81	9	503	72	205	215	11
80 ÅR OG OVER	355	171	30	75	65	1	184	31	35	118	-

TABELL 3. FOLKEMENGDEN ETTER TROSSAMFUNN/VIKTIGSTE KILDE TIL LIVSOPPHOLD, KJØNN OG ALDER. 1/11 1980

KJØNN OG ALDER	I ALT	TROSSAMFUNN				VIKTIGSTE KILDE TIL LIVSOPPHOLD					
		DEN NORSKE KIRKE	TROS- SAMFUNN UTENFOR DEN NORSKE KIRKE	IKKE TIL- SLUTTET NØE TROS- SAMFUNN	UOPP- GITT TROS- SAMFUNN	INNTEKT AV EGET ELLER ANDRE PERSONERS ARBEID	PENSJON/ TRYGD	STIPEND, LÅN, FORMUE E.L.	VERNE- PLIKTS-/ SIVIL- TJENESTE	UOPPGITT KILDE TIL LIVSOPP- HOLD	
I ALT	12344	11419	266	188	471	9333	2112	121	65	713	
MENN	6302	5807	116	123	256	4919	948	77	65	293	
0- 6 ÅR	508	453	4	8	43	508	-	-	-	-	
7-15 "	1014	917	14	7	76	1014	-	-	-	-	
16-19 "	394	370	8	8	8	330	4	16	4	40	
20-24 "	400	370	3	14	13	301	1	27	48	23	
25-29 "	401	361	8	21	11	365	4	12	7	13	
30-39 "	920	852	17	29	22	864	15	4	2	35	
40-49 "	648	601	17	13	17	594	20	1	2	31	
50-59 "	697	656	11	10	20	567	63	3	1	63	
60-66 "	489	458	11	5	15	317	107	6	1	58	
67-69 "	187	176	5	2	4	38	142	4	-	3	
70-79 "	473	436	14	6	17	21	436	3	-	13	
80 ÅR OG OVER ...	171	157	4	-	10	-	156	1	-	14	
KVINNER ..	6042	5612	150	65	215	4414	1164	44	-	420	
0- 6 ÅR	504	447	8	4	45	504	-	-	-	-	
7-15 "	922	829	12	10	71	916	6	-	-	-	
16-19 "	348	328	7	3	10	303	2	7	-	36	
20-24 "	358	335	7	9	7	311	5	21	-	21	
25-29 "	381	352	11	8	10	345	12	5	-	19	
30-39 "	948	893	24	17	14	842	26	1	-	79	
40-49 "	577	548	14	6	9	484	26	1	-	66	
50-59 "	667	628	18	4	17	483	100	1	-	83	
60-66 "	449	424	18	2	5	204	160	2	-	83	
67-69 "	201	189	7	-	5	18	168	2	-	13	
70-79 "	503	476	14	2	11	4	481	2	-	16	
80 ÅR OG OVER ...	184	163	10	-	11	-	178	2	-	4	

TABELL 4. PERSONER 16-66 ÅR ETTER YRKESAKTIVITET, ARBEIDSTID, KJØNN OG HØYESTE UTDANNING. 1/11 79 - 31/10 80

KJØNN OG HØYESTE UTDANNING	IKKE YRKESAKTIVE				YRKESAKTIVE							
	I ALT	AV		I ALT	100-499 TIMER		500-999 TIMER		1 000 TIMER OG OVER		UOPPGITT ARR.- TID	
		I ALT	DETTE GIFTE		I ALT	I ALT	AV DETTE GIFTE	I ALT	AV DETTE GIFTE	I ALT		AV DETTE GIFTE
I ALT	7677	1747	1160	5930	814	417	618	435	4170	3058	328	
MENN I ALT	3949	405	155	3544	268	51	160	55	2915	2183	201	
BARNESKOLENIVÅ, 1-6 ÅR	-	-	-	-	-	-	-	-	-	-	-	
UNGDOMSSKOLENIVÅ, 7-9 ÅR, I ALT ..	2488	294	129	2194	163	40	82	35	1791	1379	158	
FOLKESKOLEUTDANNING	1277	170	103	1107	42	27	36	26	941	767	88	
9-ÅRIG UNGDOMSSKOLE	507	82	1	425	106	-	32	2	252	109	35	
UNGDOMSSKOLENIVÅ ELLERS	704	42	25	662	15	13	14	7	598	503	35	
GYMNASNIVÅ I, 10 ÅR, I ALT	621	42	13	579	33	2	33	8	488	327	25	
ALLMENT FAGFELT	151	9	3	142	4	1	1	1	130	112	7	
INDUSTRI, HÅNDVERK OG TEKNIKK ..	261	18	2	243	24	-	19	2	191	84	9	
SAMFERDSEL	13	:	:	13	:	:	:	:	9	:	:	
HELSEVERN	1	:	:	:	:	:	:	:	:	:	:	
JORDBRUK, SKOGBRUK OG FISKE ...	102	8	7	94	1	1	1	-	88	72	4	
TJENESTEYTING OG FORSVAR	33	1	-	32	1	-	3	2	27	23	1	
GYMNASNIVÅ I ELLERS	60	6	1	54	3	-	8	3	42	27	1	
GYMNASNIVÅ II, 11-12 ÅR, I ALT ..	492	37	9	455	54	4	31	4	359	243	11	
ALLMENT FAGFELT	146	12	-	134	27	1	13	1	93	56	1	
ADMINISTRASJON OG ØKONOMI	42	1	-	41	1	-	-	-	39	30	1	
INDUSTRI, HÅNDVERK OG TEKNIKK ..	218	14	5	204	17	2	13	3	167	116	7	
SAMFERDSEL	9	:	:	8	:	:	:	:	8	:	:	
HELSEVERN	-	-	-	-	-	-	-	-	-	-	-	
JORDBRUK, SKOGBRUK OG FISKE ...	45	3	-	42	-	-	2	-	38	23	2	
TJENESTEYTING OG FORSVAR	30	5	3	25	9	1	3	-	13	11	-	
GYMNASNIVÅ II ELLERS	2	:	:	:	:	:	:	:	:	:	:	
UNIVERSITETS- OG HØGSKOLENIVÅ I, 13-14 ÅR I ALT	155	5	-	150	11	2	9	6	125	104	5	
UNDERVISNING	51	1	-	50	1	-	5	5	43	39	1	
ADMINISTRASJON, ØKONOMI, SAMFUNNSVITENSKAP OG JUS	25	1	-	24	2	-	-	-	21	14	1	
NATURVITENSKAP OG TEKNIKK	60	1	-	59	2	1	3	1	51	43	3	
HELSEVERN	3	-	-	3	-	-	-	-	3	3	-	
UNIV.- OG HØGSKOLENIVÅ I ELLERS	16	2	-	14	6	1	1	-	7	5	-	
UNIV.- OG HØGSKOLENIVÅ II, III OG FORSKERNIVÅ, OVER 14 ÅR, I ALT ..	139	5	2	134	4	2	3	1	126	113	1	
UNDERVISNING	56	1	-	55	3	2	2	1	49	43	1	
ADMINISTRASJON, ØKONOMI, SAMFUNNSVITENSKAP OG JUS	16	1	-	15	-	-	-	-	15	11	-	
NATURVITENSKAP OG TEKNIKK	26	2	1	24	-	-	1	-	23	21	-	
UNIV.- OG HØGSKOLENIVÅ II, III OG FORSKERNIVÅ ELLERS	41	1	1	40	1	-	-	-	39	38	-	
UOPPGITT, INGEN UTDANNING OG UTDANNING PÅ FØRSKOLENIVÅ	54	22	2	32	3	1	2	1	26	17	1	
KVINNER I ALT	3728	1342	1005	2386	546	366	458	380	1255	875	127	
BARNESKOLENIVÅ, 1-6 ÅR	-	-	-	-	-	-	-	-	-	-	-	
UNGDOMSSKOLENIVÅ, 7-9 ÅR, I ALT ..	2494	1034	780	1460	365	258	293	252	716	563	86	
FOLKESKOLEUTDANNING	1116	537	412	579	133	108	118	99	286	238	42	
9-ÅRIG UNGDOMSSKOLE	426	183	85	243	103	24	27	15	100	44	13	
UNGDOMSSKOLENIVÅ ELLERS	952	314	283	638	129	126	148	138	330	281	31	
GYMNASNIVÅ I, 10 ÅR, I ALT	661	189	145	472	97	68	81	61	271	155	23	
ALLMENT FAGFELT	285	91	82	194	42	38	38	34	103	82	11	
INDUSTRI, HÅNDVERK OG TEKNIKK ..	25	7	6	18	6	5	2	1	10	3	-	
SAMFERDSEL	15	4	4	11	-	-	3	2	8	5	-	
HELSEVERN	54	18	12	36	9	7	6	6	18	14	3	
JORDBRUK, SKOGBRUK OG FISKE ...	5	1	-	4	-	-	1	-	3	3	-	
TJENESTEYTING OG FORSVAR	115	32	21	83	21	5	9	2	48	13	5	
GYMNASNIVÅ I ELLERS	162	36	20	126	19	13	22	16	81	35	4	
GYMNASNIVÅ II, 11-12 ÅR, I ALT ..	325	70	46	255	60	23	45	32	138	65	12	
ALLMENT FAGFELT	167	38	27	129	34	14	27	16	64	31	4	
ADMINISTRASJON OG ØKONOMI	52	6	4	46	6	-	5	3	32	9	3	
INDUSTRI, HÅNDVERK OG TEKNIKK ..	9	4	2	5	1	-	-	-	3	2	1	
SAMFERDSEL	1	:	:	:	:	:	:	:	:	:	:	
HELSEVERN	35	8	7	27	5	5	7	7	14	10	1	
JORDBRUK, SKOGBRUK OG FISKE ...	4	:	:	:	:	:	:	:	:	:	:	
TJENESTEYTING OG FORSVAR	52	14	6	38	12	4	3	3	21	12	2	
GYMNASNIVÅ II ELLERS	5	-	-	5	2	-	2	2	1	1	-	
UNIVERSITETS- OG HØGSKOLENIVÅ I, 13-14 ÅR, I ALT	147	22	21	125	14	9	29	26	78	56	4	
UNDERVISNING	55	9	8	46	3	3	17	16	25	18	1	
ADMINISTRASJON, ØKONOMI, SAMFUNNSVITENSKAP OG JUS	41	8	8	33	4	2	3	3	26	19	-	
NATURVITENSKAP OG TEKNIKK	4	-	4	-	-	-	1	-	3	2	-	
HELSEVERN	33	4	4	29	3	3	8	7	16	12	2	
UNIV.- OG HØGSKOLENIVÅ I ELLERS	14	1	1	13	4	1	-	-	8	5	1	
UNIV.- OG HØGSKOLENIVÅ II, III OG FORSKERNIVÅ, OVER 14 ÅR, I ALT ..	60	2	1	58	5	4	10	9	41	31	2	
UNDERVISNING	51	2	1	49	4	3	8	8	35	25	2	
ADMINISTRASJON, ØKONOMI, SAMFUNNSVITENSKAP OG JUS	1	:	:	:	:	:	:	:	:	:	:	
NATURVITENSKAP OG TEKNIKK	1	:	:	:	:	:	:	:	:	:	:	
UNIV.- OG HØGSKOLENIVÅ II, III OG FORSKERNIVÅ ELLERS	7	-	-	7	-	-	2	1	5	5	-	
UOPPGITT, INGEN UTDANNING OG UTDANNING PÅ FØRSKOLENIVÅ	41	25	12	16	5	4	-	-	11	5	-	

TABELL 5. PERSONER 16 ÅR OG OVER, ETTER YRKESAKTIVITET, ARBEIDSTID, KJØNN OG ALDER. 1/11 79 - 31/10 80

KJØNN OG ALDER	I ALT	IKKE YRKES- AKTIVE	YRKESAKTIVE						PRO- SENT YRKES- AKTIVE
			I ALT	ARBEIDSTID. TIDER				UOPP- GITT	
				100- 499	500- 999	1 000- 1 299	1 300 OG OVER		
I ALT	9396	3257	6139	867	654	509	3734	375	65,3
MENN I ALT	4780	1071	3709	312	189	176	2795	237	77,6
16-19 ÅR	394	96	298	141	48	17	77	15	75,6
AV DETTE GIFTE	3	-	3	-	-	-	3	-	100,0
20-24 ÅR	400	40	360	53	29	29	232	17	90,0
AV DETTE GIFTE	51	2	49	1	3	5	36	4	96,1
25-29 ÅR	401	18	383	10	13	22	319	19	95,5
AV DETTE GIFTE	243	4	239	3	3	13	211	9	98,4
30-39 ÅR	920	35	885	17	30	23	777	38	96,2
AV DETTE GIFTE	778	16	762	13	21	22	675	31	97,9
40-49 ÅR	648	30	618	9	7	16	550	36	95,4
AV DETTE GIFTE	546	15	531	5	5	14	482	25	97,3
50-59 ÅR	697	69	628	21	18	40	510	39	90,1
AV DETTE GIFTE	563	39	524	15	12	30	436	31	93,1
60-66 ÅR	489	117	372	17	15	17	286	37	76,1
67-69 ÅR	187	116	71	16	11	8	26	10	38,0
70 ÅR OG OVER	644	550	94	28	18	4	18	26	14,6
KVINNER I ALT	4616	2186	2430	555	465	333	939	138	52,6
16-19 ÅR	348	124	224	122	25	13	54	10	64,4
AV DETTE GIFTE	8	5	3	-	-	1	2	-	37,5
20-24 ÅR	358	87	271	38	25	36	160	12	75,7
AV DETTE GIFTE	154	61	93	18	9	19	42	5	60,4
25-29 ÅR	381	165	216	47	47	30	84	8	56,7
AV DETTE GIFTE	312	149	163	42	42	27	47	5	52,2
30-39 ÅR	948	294	654	137	161	112	213	31	69,0
AV DETTE GIFTE	844	268	576	134	155	103	163	21	68,2
40-49 ÅR	577	139	438	82	103	64	166	23	75,9
AV DETTE GIFTE	515	120	395	79	96	59	142	19	76,7
50-59 ÅR	667	249	418	82	70	56	187	23	62,7
AV DETTE GIFTE	551	197	354	70	61	48	158	17	64,2
60-66 ÅR	449	284	165	38	27	17	63	20	36,7
67-69 ÅR	201	173	28	7	5	4	8	4	13,9
70 ÅR OG OVER	687	671	16	2	2	1	4	7	2,3

TABELL 6. YRKESAKTIVE 16 ÅR OG OVER, ETTER ALDER OG NÆRING. 1/11 79 - 31/10 80

NÆRING	I ALT	ALDER. ÅR									70 OG OVER	PROSENT AV DE YRKES- AKTIVE
		16-19	20-24	25-29	30-39	40-49	50-59	60-66	67-69			
		I ALT	6139	522	631	599	1539	1056	1046	537		
JORDBRUK	642	24	28	27	84	104	173	115	28	59	10,5	
SKOGBRUK	107	10	3	5	16	15	29	21	2	6	1,7	
FISKE OG FANGST	-	-	-	-	-	-	-	-	-	-	-	
BERGVERKSDRIFT	34	5	5	3	6	4	3	6	2	-	0,6	
INDUSTRI I ALT	1457	156	150	138	336	239	260	140	22	16	23,7	
PRODUKSJON AV NÆRINGSMIDLER, DRIKKEVARER OG TOBAKKSVARER	143	18	17	10	37	19	30	9	2	1	-	
PRODUKSJON AV TEKSTILVARER, BEKLEDNINGSVARER, LÆR OG LÆRVARER ..	75	16	17	9	19	6	6	2	-	-	-	
PRODUKSJON AV TREVARER	268	33	14	10	41	41	62	52	6	9	-	
TREFØREDLING, GRAFISK PRODUKSJON OG FORLAGSVIRKSOMHET	94	12	13	20	22	11	10	3	1	2	-	
PROD. AV KJEMISKE PROD., MINERAL- OLJE-, KULL-, GUMMI- OG PLASTPROD. .	317	38	35	27	75	56	49	32	3	2	-	
PRODUKSJON AV MINERALSKE PRODUKTER .	97	10	13	11	23	16	16	5	2	1	-	
PRODUKSJON AV METALLER	8	-	-	-	3	4	1	-	-	-	-	
PRODUKSJON AV VERKSTEDPRODUKTER	429	28	37	48	112	81	78	37	7	1	-	
INDUSTRIPRODUKSJON ELLERS	26	1	4	3	4	5	8	-	1	-	-	
KRAFT- OG VANNFORSYNING	48	4	9	9	11	2	9	4	-	-	0,8	
RYSGE- OG ANLEGGSVIRKSOMHET	558	32	70	73	118	94	102	56	10	3	9,1	
VAREHANDEL	925	116	88	94	281	179	121	38	6	2	15,1	
HOTELL- OG RESTAURANTDRIFT	46	8	7	-	10	8	7	4	2	-	0,7	
LANDTRANSPORT	208	6	20	22	63	39	37	16	2	3	3,4	
SJØTRANSPORT	30	1	7	2	11	5	4	-	-	-	0,5	
TRANSPORT ELLERS, LAGRING, POST OG TELEKOMMUNIKASJONER	184	15	28	27	40	31	31	12	-	-	3,0	
BANK- OG FINANSIERINGSVIRKSOMHET FORSIKRINGSVIRKSOMHET, EIENDOMSDRIFT OG FORRETN.MESSIG TJENESTEYTING	110	15	33	12	31	11	4	2	2	-	1,8	
ØFFENTLIG ADMINISTRASJON, FORSVAR, POLITI OG RETTSVESEN	119	4	20	23	36	17	15	2	-	2	1,9	
RENOVASJON OG REINGJØRING	275	20	31	33	84	44	34	24	3	2	4,5	
UNDERVISNING OG FØRSKNINGSVIRKSOMHET .	159	20	11	11	50	32	20	10	3	2	2,6	
HELSE- OG ANDRE SOSIALTJENESTER	400	7	20	35	154	88	63	26	6	1	6,5	
KULTURELL TJ.YTING, UNDERH. OG SPORT .	506	34	61	55	128	95	87	36	5	5	8,2	
PERSONLIG TJENESTEYTING	20	4	2	3	9	1	-	-	-	1	0,3	
UOPPGITT NÆRING	202	26	30	22	50	30	28	13	1	2	3,3	
UOPPGITT NÆRING	109	15	8	5	21	18	19	12	5	6	1,8	

TABELL 7. YRKESAKTIVE 16 ÅR OG OVER, ETTER KJØNN, ARBEIDSTID OG NERING/YRKESFELT. 1/11 79 - 31/10 80

	MENN						KVINNER				
	I ALT	I ALT	100- 499 TIMER	500- 999 TIMER	1 000 TIMER OG OVER	UOPP- GITT ARR.- TID	I ALT	100- 499 TIMER	500- 999 TIMER	1 000 TIMER OG OVER	UOPP- GITT ARR.- TID
I ALT	6139	3709	312	189	2971	237	2430	555	465	1272	138
NERING											
JORDBRUK	642	425	37	29	304	55	217	26	31	129	31
SKOGBRUK	107	100	13	8	71	8	7	2	2	-	3
FISKE OG FANGST	-	-	-	-	-	-	-	-	-	-	-
BERGVERKSDRIFT	34	31	4	1	22	4	3	1	1	1	-
INDUSTRI I ALT	1457	1084	95	47	878	64	373	56	50	254	13
PRODUKSJON AV NÆRINGS- MIDLER, DRIKKEVARER OG TOBAKKSVARER	143	82	7	3	67	5	61	14	8	34	5
PRODUKSJON AV TEKSTILVARER, BE- KLEDNINGSVARER, LÆR OG LÆRVARER	75	24	1	-	20	3	51	6	10	34	1
PRODUKSJON AV TREVARER	268	253	29	12	197	15	15	2	5	8	-
TREFØRDLING, GRAFISK PRODUKSJON OG FORLAGSVIRKSOMHET	94	65	9	4	49	3	29	4	4	21	-
PRODUKSJON AV KJEMISKE PRODUKTER, MINERALOLJE-, KULL-, GUMMI- OG PLASTPRODUKTER	317	228	20	6	185	17	89	11	11	64	3
PRODUKSJON AV MINERALSKE PRODUKTER	97	90	6	7	71	6	7	3	-	4	-
PRODUKSJON AV METALLER	8	7	-	-	7	-	1	:	:	:	:
PRODUKSJON AV VERKSTEDPRODUKTER	429	312	20	15	264	13	117	16	11	86	4
INDUSTRIPRODUKSJON ELLERS	26	23	3	-	18	2	3	:	:	:	:
KRAFT- OG VANNFORSYNING	48	44	5	1	37	1	4	1	2	1	-
BYGGE- OG ANLEGGSVIRKSOMHET	558	534	29	22	440	43	24	4	6	12	2
VARERHANDEL	925	495	39	24	414	18	430	99	76	238	17
HOTELL- OG RESTAURANTDRIFT	46	8	3	2	3	-	38	12	8	17	1
LANDTRANSPORT	208	187	6	11	155	15	21	3	8	9	1
SJØTRANSPORT	30	20	1	2	12	5	10	3	1	5	1
TRANSPORT ELLERS, LAGRING, POST OG TELEKOMMUNIKASJONER	184	86	6	5	70	5	98	28	15	51	4
BANK- OG FINANSIERINGSVIRKSOMHET ..	110	47	5	2	40	-	63	13	3	44	3
FORSIKRINGSVIRKSOMHET, EIENDOMS- DRIFT OG FORRETNINGSMESSIG TJENESTEYTING	119	65	5	3	56	1	54	15	12	25	2
OFFENTLIG ADMINISTRASJON, FORSVAR, POLITI OG RETTSVESEN	275	149	13	4	130	2	126	20	22	81	3
RENOVASJON OG REINGJØRING	159	25	5	-	19	1	134	34	39	51	10
UNDERVISNING OG FØRSKNINGS- VIRKSOMHET	400	174	11	10	148	5	226	35	74	110	7
HELSE- OG ANDRE SOSIALTJENESTER ...	506	64	6	4	51	3	442	135	92	190	25
KULTURELL TJENESTEYTING, UNDERHOLD- NING OG SPORT	20	11	3	1	7	-	9	4	1	4	-
PERSONLIG TJENESTEYTING	202	98	12	5	78	3	104	47	15	33	9
UOPPGITT NERING	109	62	14	8	36	4	47	17	7	17	6
YRKESFELT											
TEKNISK, VITENSKAPELIG, HUMANIS- TISK OG KUNSTNERISK ARBEID	741	340	21	16	298	5	401	68	100	217	16
ADMINISTRASJONS- OG FORVALTNINGS- ARBEID, BEDRIFTS- OG ORGANISASJONS- LEDELSE I ALT	196	160	1	4	152	3	36	3	3	30	-
OFFENTLIG ADMINISTRASJONS- OG FORVALTNINGSARBEID	37	27	1	-	26	-	10	1	1	8	-
BEDRIFTS- OG ORGANISASJONSLEDELSE	159	133	-	4	126	3	26	2	2	22	-
KONTORARBEID	510	136	9	7	119	1	374	45	61	262	6
HANDELSARBEID	488	201	20	6	172	3	287	70	56	153	8
JORDBRUKS-, SKOGBRUKS- OG FISKEARBEID	666	510	51	35	382	42	156	28	25	85	19
GRUVE- OG SPRENGNINGSARBEID M.M. ...	13	11	-	-	10	1	2	:	:	:	:
TRANSPORT OG KOMMUNIKASJONSARBEID ..	443	340	21	16	286	17	103	28	17	53	5
INDUSTRI-, BYGGE- OG ANLEGG- ARBEID I ALT	1919	1644	141	78	1360	65	275	32	28	204	11
JERN- OG METALLVAREARBEID	403	383	27	18	328	10	20	3	2	15	-
ELEKTROARBEID	222	157	9	7	139	2	65	3	5	52	5
TREARBEID	392	390	32	12	327	19	2	:	:	:	:
NÆRINGSMIDDELARBEID	68	53	4	2	46	1	15	1	2	12	-
MASKIN- OG MOTORDRIFT	106	105	8	9	86	2	1	:	:	:	:
LASTE-, LØSSE- OG LAGERARBEID ...	137	117	13	6	91	7	20	3	-	16	1
INDUSTRI-, BYGGE- OG ANLEGGARBEID ELLERS	591	439	48	24	343	24	152	22	18	107	5
SERVICEARBEID	738	108	22	10	74	2	630	250	156	197	27
MILITÆRT ARBEID, UOPPGITT ELLER IKKE IDENTIFISERBART YRKE	425	259	26	17	118	98	166	30	18	71	47

TABELL 8. YRKESAKTIVE 16 ÅR OG OVER I ARBEID I UKA 25/10 - 31/10 1980, ETTER KJØNN, ARBEIDSTID I UKA OG NÆRING/YRKESFELT

I ALT	MENN					KVINNER					
	I ALT	30			UOPP- GITT	I ALT	30			UOPP- GITT	
		1-19 TIMER	20-29 TIMER	OG OVER TIMER			1-19 TIMER	20-29 TIMER	OG OVER TIMER		
I ALT	5202	3196	119	97	2869	111	2006	530	419	993	64
NÆRING											
JORDBUK	485	316	21	16	269	10	169	41	27	96	5
SKOGBRUK	73	70	2	1	62	5	3	:	:	:	:
FISKE OG FANGST	-	-	-	-	-	-	-	-	-	-	-
BERGVERKSDRIFT	23	21	2	-	18	1	2	:	:	:	:
INDUSTRI I ALT	1272	961	33	11	877	40	311	42	40	222	7
PRODUKSJON AV NÆRINGSMIDLER, DRIKKEVARER OG TORAKKSVARER	119	71	-	1	67	3	48	10	13	24	1
PRODUKSJON AV TEKSTILVARER, BE- KLEDNINGSVARER, LÆR OG LÆRVARER	67	23	-	-	22	1	44	5	5	33	1
PRODUKSJON AV TREVARER	222	211	5	2	194	10	11	5	2	4	-
TREFOREDLING, GRAFISK PRODUKSJON OG FORLAGSVIRKSOMHET	85	59	10	1	47	1	26	3	3	20	-
PRODUKSJON AV KJEMISKE PRODUK- TER, MINERALOLJE-, KYLL-, GUMMI- OG PLASTPRODUKTER	281	209	4	4	192	9	72	6	8	56	2
PRODUKSJON AV MINERALSKE PRODUKTER	85	80	3	1	72	4	5	2	-	3	-
PRODUKSJON AV METALLER	8	7	1	-	6	-	1	:	:	:	:
PRODUKSJON AV VERKSTEDPRODUKTER	382	280	9	2	257	12	102	11	8	80	3
INDUSTRIPRODUKSJON ELLERS	23	21	1	-	20	-	2	:	:	:	:
KRAFT- OG VANNFORSYNING	42	39	2	-	37	-	3	2	-	1	-
BYGGE- OG ANLEGGSVIRKSOMHET	475	456	4	11	422	19	19	7	3	8	1
VAREHANDEL	808	452	15	13	414	10	356	81	103	164	8
HOTELL- OG RESTAURANTDRIFT	33	6	1	-	3	2	27	10	5	12	-
LANDTRANSPORT	183	163	4	5	149	6	20	3	11	6	-
SJØTRANSPORT	18	11	-	-	11	-	7	1	1	4	1
TRANSPORT ELLERS, LAGRING, POST OG TELEKOMMUNIKASJONER	156	78	-	2	74	2	78	21	11	46	-
BANK- OG FINANSIERINGSVIRKSOMHET	99	45	2	2	39	2	54	5	2	47	-
FORSIKRINGSVIRKSOMHET, EIENDOMS- DRIFT OG FORRETNINGSMESSIG TJENESTEYTING	106	62	3	2	56	1	44	11	10	22	1
OFFENTLIG ADMINISTRASJON, FORSVAR, POLITI OG RETTSVESEN	243	135	8	2	123	2	108	21	21	60	6
RENOVASJON OG REINGJØRING	134	23	3	-	19	1	111	39	34	28	10
UNDERVISNING OG FORSKNINGS- VIRKSOMHET	359	160	3	24	131	2	199	57	54	84	4
HELSE- OG ANDRE SOSIALTJENESTER	419	55	4	2	48	1	364	123	75	146	20
KULTURELL TJENESTEYTING, UNDERHOLD- NING OG SPØRT	17	9	2	-	7	-	8	6	-	2	-
PERSONLIG TJENESTEYTING	166	82	1	4	75	2	84	41	13	30	-
UOPPGITT NÆRING	91	52	9	2	36	5	39	16	9	14	-
YRKESFELT											
TEKNISK, VITENSKAPELIG, HUMANIS- TISK OG KUNSTNERISK ARBEID	648	319	13	25	278	3	329	75	86	155	13
ADMINISTRASJONS- OG FORVALTNINGS- ARBEID, BEDRIFTS- OG ORGANISASJONS- LEDELSE I ALT	184	152	4	5	140	3	32	2	5	25	-
OFFENTLIG ADMINISTRASJONS- OG FORVALTNINGSARBEID	33	25	1	-	24	-	8	-	2	6	-
BEDRIFTS- OG ORGANISASJONSLEDELSE	151	127	3	5	116	3	24	2	3	19	-
KONTORARBEID	462	127	3	2	120	2	335	58	59	212	6
HANDELSARBEID	427	189	10	6	171	2	238	57	70	105	6
JORDBRUKS-, SKOGBRUKS- OG FISKEARBEID	513	392	25	18	337	12	121	34	20	63	4
GRUVE- OG SPRENGNINGSARBEID M.M.	10	10	-	1	8	1	-	-	-	-	-
TRANSPORT OG KOMMUNIKASJONSARBEID	386	305	13	9	274	9	81	20	20	40	1
INDUSTRI-, BYGGE- OG ANLEGG- ARBEID I ALT	1692	1458	30	23	1350	55	234	16	28	184	6
JERN- OG METALLVAREARBEID	358	343	6	2	324	11	15	-	2	12	1
ELEKTROARBEID	207	145	2	3	137	3	62	3	3	54	2
TREFARBEID	341	341	5	6	313	17	-	-	-	-	-
NÆRINGSMIDDELARBEID	60	48	-	1	45	2	12	:	:	:	:
MASKIN- OG MOTORDRIFT	90	89	3	2	81	3	1	:	:	:	:
LASTE-, LOSSE- OG LAGERARBEID	122	105	3	2	97	3	17	-	5	11	1
INDUSTRI-, BYGGE- OG ANLEGG SARBEID ELLERS	514	387	11	7	353	16	127	13	11	101	2
SERVICEARBEID	627	99	10	2	75	2	538	249	115	150	24
MILITÆRT ARBEID, UOPPGITT ELLER IKKE IDENTIFISERBART YRKE	253	155	11	6	116	22	98	19	16	59	4

TABELL 9. YRKESAKTIVE 16 ÅR OG OVER MED FAST OPPMØTEPLASS PÅ ARBEID I UKA 25/10 - 31/10 1980, ETTER TALLET PÅ ARBEIDSREISER, REISETID OG YRKESFELT/OPPMØTEPLASS

	I ALT	REISTE IKKE	REISTE 1 GANG			REISTE 2-3 GANGER			REISTE 4 GANGER ELLER FLERE			UOPP-GITT TALL PÅ REISER
			REISE-TID UNDER 45 MIN	REISE-TID 45 MIN OG OVER	UOPP-GITT	REISE-TID UNDER 45 MIN	REISE-TID 45 MIN OG OVER	UOPP-GITT	REISE-TID UNDER 45 MIN	REISE-TID 45 MIN OG OVER	UOPP-GITT	
I ALT	4775	64	88	38	9	394	86	1	2350	1161	53	531
YRKESFELT												
TEKN., VITENSK., HUMANIS-TISK OG KUNSTN. ARBEID ...	596	10	9	3	3	77	8	-	361	101	-	24
OFF. ADM. OG FORVALTN.-ARBEID	33	1	-	-	-	2	-	-	16	13	-	1
BEDRIFTS- OG ORG.LEDELSE ..	136	2	-	-	-	1	3	-	87	34	2	7
KONTORARBEID	454	5	6	3	-	53	15	-	165	180	2	25
HANDELSARBEID	381	3	12	2	1	87	3	-	184	58	4	27
JORDBRUKS-, SKOGBRUKS- OG FISKEARBEID	477	2	7	2	2	5	1	-	224	14	25	195
GRUVE OG SPRENGNINGS-ARBEID M.M.	8	1	-	-	-	1	-	-	2	2	-	2
TRANSPORT OG KOMMUNIKASJONSARBEID	354	4	4	3	-	16	12	-	170	107	2	36
INDUSTRI-, BYGGE- OG ANLEGG SARBEID I ALT	1558	23	8	15	-	44	13	-	833	507	6	109
JERN- OG METALLV.ARBEID.	332	1	3	3	-	4	-	-	173	130	-	19
ELEKTRARBEID	194	3	-	2	-	6	1	-	127	40	1	14
TREARBEID	300	2	1	2	-	2	4	-	172	94	2	21
VERINGSMIDDELARBEID	59	2	-	-	-	6	1	-	31	17	-	2
MASKIN- OG MOTORDRIFT ..	75	2	-	-	-	1	-	-	43	24	-	5
LASTE-, LOSSE- OG LAGERARBEID	121	2	-	-	-	5	2	-	41	65	-	6
INDUSTRI-, BYGGE- OG ANLEGG SARBEID ELLERS ...	480	11	4	8	-	20	5	-	246	140	3	43
SERVICEARBEID	574	6	39	7	3	98	27	1	227	116	4	46
MILITÆRT ARBEID, UOPPGITT YRKE	201	7	3	3	-	10	4	-	81	26	8	59
OPPMØTEPLASS OG KJØNN												
INNEN BOSTEDSFYLKET	3661	29	81	9	7	371	40	-	2194	478	44	408
MENN	2148	22	16	8	2	41	11	-	1415	366	21	246
KVINNER	1513	7	65	1	5	330	29	-	779	112	23	162
I BOSTEDSKOMMUNEN	2814	17	77	-	5	341	13	-	1839	106	42	374
MENN	1506	10	14	-	1	36	4	-	1129	75	21	216
KVINNER	1308	7	63	-	4	305	9	-	710	31	21	158
0231 SKEDSMO	492	7	-	3	-	12	12	-	215	223	2	13
MENN	372	7	-	2	-	1	4	-	170	172	-	16
KVINNER	120	-	-	1	-	11	8	-	45	51	2	2
0230 LØRENSKOG	130	3	-	5	-	-	8	-	19	90	-	5
MENN	97	3	-	5	-	-	3	-	13	69	-	4
KVINNER	33	-	-	-	-	-	5	-	6	21	-	1
0227 FET	102	-	2	-	-	7	1	-	66	21	-	5
MENN	80	-	1	-	-	1	-	-	57	17	-	4
KVINNER	22	-	1	-	-	6	1	-	9	4	-	1
0226 SØRUM	67	1	2	-	-	7	1	-	42	10	-	4
MENN	53	1	1	-	-	3	-	-	35	9	-	4
KVINNER	14	-	1	-	-	4	1	-	7	1	-	-
0228 RÆLINGEN	10	-	-	-	-	1	-	-	4	4	-	1
MENN	8	-	-	-	-	-	-	-	3	4	-	1
KVINNER	2	-	-	-	-	1	-	-	1	-	-	-
0235 ULLENSAKER	10	-	-	-	-	1	-	-	4	5	-	-
MENN	8	-	-	-	-	-	-	-	4	4	-	-
KVINNER	2	-	-	-	-	1	-	-	-	1	-	-
ANDRE KOMMUNER I FYLKET.	36	1	-	1	2	2	5	-	5	19	-	1
MENN	24	1	-	1	1	-	-	-	4	16	-	1
KVINNER	12	-	-	-	1	2	5	-	1	3	-	-
UTENFOR FYLKET	1010	32	4	26	2	20	43	-	138	667	8	70
MENN	667	23	1	19	-	6	15	-	101	452	5	45
KVINNER	343	9	3	7	2	14	28	-	37	215	3	25
0301 OSLO	855	24	2	21	1	7	42	-	60	647	4	47
MENN	553	16	1	14	-	2	15	-	41	434	2	28
KVINNER	302	8	1	7	1	5	27	-	19	213	2	19
0122 TRØGSTAD	48	-	-	-	-	2	-	-	25	3	4	14
MENN	31	-	-	-	-	-	-	-	18	2	3	8
KVINNER	17	-	-	-	-	2	-	-	7	1	1	6
0121 RØMSKOG	28	-	2	-	-	5	-	-	21	-	-	-
MENN	18	-	-	-	-	3	-	-	15	-	-	-
KVINNER	10	-	2	-	-	2	-	-	6	-	-	-
0125 EIDSBERG	24	-	-	-	-	2	-	-	18	3	-	1
MENN	19	-	-	-	-	1	-	-	14	3	-	1
KVINNER	5	-	-	-	-	1	-	-	4	-	-	-
ANDRE STEDER UTENFOR FYLKET	55	8	-	5	1	4	1	-	14	14	-	8
MENN	46	7	-	5	-	-	-	-	13	13	-	8
KVINNER	9	1	-	-	1	4	1	-	1	1	-	-
UOPPGITT OPPMØTEPLASS	104	3	3	3	-	3	3	1	18	16	1	53

TABELL 10. YRKESAKTIVE 16 ÅR OG OVER MED FAST ARBEIDSREISE I UKA 25/10 - 31/10 1980, ETTER REISEMÅTE,
 OPPMØTEPLASS, TALLET PÅ ARBEIDSSREISER OG REISETID

I ALT	ETT TRANSPORTMIDDEL							TO ELLER FLERE TRANSPORTMIDLER			UOPP- GITT TRANS- PORT- MIDDEL
	BIL	BUSS	TOG, TRIKK, T-BANE	SYKKEL, OVER 10 MIN GANGE	BÅT	ANNET	BIL OG BUSS/TOG/ TRIKK/ T-BANE/ BÅT	BUSS OG TOG/ TRIKK/ T-BANE/ BÅT	ANDRE KOMBINA- SJONER		
I ALT	4180	2334	471	12	1	592	228	123	85	147	187
OPPMØTEPLASS, TALLET PÅ ARBEIDSSREISER OG REISETID											
OPPMØTEPLASS I BOSTEDS-											
KOMMUNEN	2423	1313	76	-	1	551	217	29	-	75	161
REISTE 1 GANG	82	29	4	-	-	34	7	-	-	1	7
0-45 MIN	77	28	4	-	-	34	7	-	-	1	3
45 MIN OG OVER	-	-	-	-	-	-	-	-	-	-	-
UOPPGITT REISETID	5	1	-	-	-	-	-	-	-	-	4
REISTE 2-3 GANGER	354	160	17	-	-	126	21	6	-	11	13
0-14 MIN	207	83	5	-	-	84	20	1	-	3	11
15-29 "	110	60	8	-	-	35	-	4	-	3	-
30-44 "	24	11	2	-	-	6	1	1	-	2	1
45 MIN OG OVER	13	6	2	-	-	1	-	-	-	3	1
UOPPGITT REISETID	-	-	-	-	-	-	-	-	-	-	-
REISTE 4 GANGER ELLER FLERE	1987	1124	55	-	1	391	189	23	-	63	141
0-14 MIN	1210	597	13	-	-	279	173	9	-	34	105
15-29 "	472	334	18	-	1	82	10	9	-	17	1
30-44 "	157	111	15	-	-	17	3	4	-	6	1
45 MIN OG OVER	106	77	9	-	-	12	2	-	-	6	-
UOPPGITT REISETID	42	5	-	-	-	1	1	1	-	-	34
OPPMØTEPLASS UTENFOR BOSTEDSKOMMUNEN											
REISTE 1 GANG	1709	997	388	9	-	34	10	93	84	70	24
0-45 MIN	47	23	14	-	-	1	-	2	1	2	4
45 MIN OG OVER	8	5	2	-	-	1	-	-	-	-	-
UOPPGITT REISETID	35	18	12	-	-	-	-	2	1	2	-
REISTE 2-3 GANGER	120	76	19	-	-	3	1	11	3	5	3
0-14 MIN	7	4	1	-	-	1	-	-	-	-	1
15-29 "	22	18	2	-	-	2	-	-	-	-	-
30-44 "	21	15	3	-	-	-	-	2	-	-	1
45 MIN OG OVER	70	39	12	-	-	-	1	9	3	5	1
UOPPGITT REISETID	-	-	-	-	-	-	-	-	-	-	-
REISTE 4 GANGER ELLER FLERE	1542	898	356	9	-	30	9	80	80	63	17
0-14 MIN	69	38	-	1	-	21	5	-	-	-	4
15-29 "	121	101	8	2	-	3	2	2	-	1	2
30-44 "	303	248	31	1	-	4	-	13	2	2	2
45 MIN OG OVER	1039	509	315	4	-	2	2	65	77	60	5
UOPPGITT REISETID	10	2	2	1	-	-	-	-	1	-	4
UOPPGITT OPPMØTEPLASS	48	24	7	3	-	7	1	1	1	2	2
KJØNN OG ALDER											
MENN	2504	1581	256	5	1	212	136	65	52	88	108
16-19 ÅR	180	81	31	-	-	27	15	6	9	8	3
20-24 "	240	164	27	1	-	6	8	7	9	11	7
25-29 "	279	197	25	1	-	14	10	10	10	5	7
30-39 "	673	459	63	2	-	49	23	19	12	27	19
40-49 "	457	307	41	-	-	35	20	11	8	17	18
50-59 "	415	241	39	-	-	47	36	11	3	11	27
60-66 "	220	115	26	1	1	27	17	1	1	9	22
67-69 "	25	14	3	-	-	3	3	-	-	-	2
70 ÅR OG OVER	15	3	1	-	-	4	4	-	-	-	3
KVINNER	1676	753	215	7	-	380	92	58	33	59	79
16-19 ÅR	121	39	36	3	-	13	4	7	11	4	4
20-24 "	192	76	45	3	-	17	5	13	13	14	6
25-29 "	152	90	17	-	-	22	9	3	1	6	4
30-39 "	504	279	47	-	-	96	21	24	5	13	19
40-49 "	330	136	34	-	-	101	21	6	3	14	15
50-59 "	274	95	27	1	-	97	22	3	-	7	22
60-66 "	85	33	7	-	-	30	7	2	-	1	5
67-69 "	13	4	2	-	-	3	2	-	-	-	2
70 ÅR OG OVER	5	1	-	-	-	1	1	-	-	-	2

TABELL 11. BOLIGER ETTER HUSTYPE OG TALLET PÅ ROM. BOSATTE ETTER TALLET PÅ ROM I BOLIGEN. 1/11 1980

TALLET PÅ ROM UTENOM KJØKKEN	BOLIGER						BOSATTE	
	I ALT	I VÅNINGSHUS I TILKN. TIL GÅRSDRIFT OG I FRITTL. ENEBOLIGER	I ANDRE ENE- OG TOMANNS- BOLIGER OG SMÅHUS	I BLOKK, LEIE- GÅRD E.L.	I ANDRE BYGG	I UOPP- GITT HUS- TYPE	I ALT	PR. ROM
ALLE	4371	3689	242	22	73	345	12241	0,6
I ROM	98	70	14	1	5	8	160	1,6
MED KJØKKEN								
6 KVM OG ØVER	40	34	3	-	2	1	72	1,8
MED KJØKKEN								
UNDER 6 KVM	36	23	9	1	1	2	53	1,5
UTEN KJØKKEN	15	12	1	-	1	1	26	1,7
UOPPGITT	7	1	1	-	1	4	9	1,3
2 ROM	330	219	67	6	5	33	584	0,9
MED KJØKKEN								
6 KVM OG ØVER	235	156	57	2	4	16	418	0,9
MED KJØKKEN								
UNDER 6 KVM	57	36	6	3	1	11	107	0,9
UTEN KJØKKEN	7	4	1	1	-	1	10	0,7
UOPPGITT	31	23	3	-	-	5	49	0,8
3 ROM	547	440	59	4	17	27	1215	0,7
4 "	1392	1274	57	5	14	42	4214	0,8
5 "	818	751	19	2	12	34	2491	0,6
6 "	453	415	8	-	8	22	1481	0,5
7 "	202	190	5	1	2	4	707	0,5
8 ROM OG ØVER	222	208	5	-	3	6	808	0,4
UOPPGITT	309	122	8	3	7	169	581	-

TABELL 12. BOLIGER ETTER HUSETS BYGGEÅR OG HUSTYPE/EIE-/LEIEFORM. BOSATTE OG ROM, ETTER HUSETS BYGGEÅR. 1/11 1980

	HUSETS BYGGEÅR									
	ALLE	1900 OG FØR	1901- 1920	1921- 1940	1941- 1945	1946- 1950	1951- 1960	1961- 1970	1971- 1980	UOPP- GITT
BOLIGER I ALT	4371	482	360	565	108	300	596	729	1003	228
HUSTYPE										
I VÅNINGSHUS	1065	352	192	157	31	53	68	65	135	12
I FRITTLIGGENDE ENEBOLIG ..	2624	72	124	331	58	208	449	597	764	21
I REKKEHUS, TERR.HUS E.L. .	95	-	-	4	1	2	4	18	66	-
I HORIZONTALT DELT TOMANNSBOLIG	83	1	5	16	6	10	11	11	18	5
I ANNET BYGG UNDER 3 ETG. .	64	12	13	12	3	5	11	3	2	3
I BLOKK, LEIEGÅRD E.L.	22	1	1	5	-	3	4	2	4	2
I FORRETNINGSBYGG	65	5	5	11	4	11	17	8	1	3
I BYGG FOR FELLES- HUSHOLDNING	8	-	1	1	-	1	1	-	1	3
I UOPPGITT HUSTYPE	345	39	19	28	5	7	31	25	12	179
EIE-/LEIEFORHOLD TIL BOLIGEN										
EIES I ALT	3107	296	218	407	76	204	448	583	841	34
PRIVAT	2945	280	207	393	75	197	431	549	782	31
GJENNOM BORETTLAG E.L. .	162	16	11	14	1	7	17	34	59	3
LEIES I ALT	431	74	55	58	16	41	54	60	56	17
VED VANLIG LEIEKONTRAKT .	282	55	37	41	12	25	27	28	41	16
SOM TJENESTEBOLIG	102	13	13	6	3	12	21	28	5	1
FOR ET AVGRENSET TIDSRUM.	34	5	2	9	-	2	6	4	6	-
PÅ ANDRE VILKÅR	13	1	3	2	1	2	-	-	4	-
UOPPGITT	833	112	87	100	16	55	94	86	106	177
BOSATTE I ALT	12241	1247	916	1375	272	718	1542	2417	3365	389
BOSATTE PR. BOLIG	2,8	2,6	2,5	2,4	2,5	2,4	2,6	3,3	3,4	1,7
ROM I ALT	18209	2238	1624	2350	438	1228	2616	3094	4396	225
ROM PR. BOLIG	4,5	4,9	4,6	4,4	4,3	4,2	4,5	4,4	4,5	3,6
BOSATTE PR. ROM	0,6	0,5	0,6	0,6	0,6	0,6	0,6	0,8	0,7	0,6

TABELL 13. BOLIGER ETTER VIKTIGSTE KILDE TIL OPPVARMING OG BYGGEÅR/INSTALLASJON AV PIPE. BOSATTE ETTER BOLIGENS VIKTIGSTE KILDE TIL OPPVARMING. 1/11 1980

	EN KILDE VIKTIGST						TO ELLER FLERE LIKEVERDIGE KILDER					UOPP- GITT OPP- VARM- INGS- KILDE
	ALLE	SEN- TRAL- VARME	ELEK- TRISKE OVNER E.L.	OVNER FOR FLY- TENDE BRENSEL	OVNER FOR FAST BRENSEL	ALLE	EL. OVNER OG OVNER FOR FAST BRENSEL	EL. OVNER OG OVNER FOR FLY- TENDE BREN- SEL	OVNER FOR FAST TENDE BRENSEL	EL. OVNER OG OVNER FOR FLY- TENDE BRENSEL		
BOLIGER I ALT	4371	2954	620	448	937	949	1123	212	285	381	245	294
BYGGEÅR												
1900 OG FØR	492	339	30	27	66	216	114	29	11	51	23	29
1901 - 1920	360	260	17	15	77	151	89	24	16	32	17	11
1921 - 1940	565	379	40	45	126	168	162	31	26	71	34	24
1941 - 1945	108	76	9	5	28	34	29	3	5	13	8	3
1946 - 1950	300	197	41	18	52	86	99	17	14	44	24	4
1951 - 1960	596	397	109	34	136	118	174	24	33	80	37	25
1961 - 1970	729	524	128	63	246	87	193	27	67	53	46	12
1971 - 1980	1003	730	238	230	194	68	251	55	111	32	53	22
UOPPGITT	228	52	8	11	12	21	12	2	2	5	3	164
PIPE												
MED PIPE	4092	2842	580	376	937	949	1123	212	285	381	245	127
UTEN PIPE	105	98	32	66	-	-	-	-	-	-	-	7
UOPPGITT	174	14	8	6	-	-	-	-	-	-	-	160
BOSATTE I ALT	12241	8475	1967	1314	2747	2447	3206	574	831	1062	739	560
BOSATTE PR. BOLIG	2,8	2,9	3,2	2,9	2,9	2,6	2,9	2,7	2,9	2,8	3,0	1,9
ROM I ALT	18209	12802	3179	1784	3851	3988	4887	949	1176	1613	1149	521
ROM PR. BOLIG	4,5	4,5	5,3	4,1	4,2	4,4	4,5	4,6	4,3	4,4	4,7	4,7
BOSATTE PR. ROM	0,6	0,6	0,6	0,7	0,7	0,6	0,6	0,6	0,7	0,6	0,6	0,5

TABELL 14. BOLIGER ETTER SANITÆRUTSTYR OG TALLET PÅ ROM. BOSATTE ETTER BOLIGENS SANITÆRUTSTYR. 1/11 1980

TALLET PÅ ROM UTENOM KJØKKEN	MED BAD						UTEN BAD					UOPP- GITT OM BAD
	ALLE	WC I BOLI- GEN	WC UTENFOR BOLI- GEN	ANNET AV- TREDE	UOPP- GITT AV- TREDE	ALLE	WC I BOLI- GEN	WC UTENFOR BOLI- GEN	ANNET AV- TREDE	UOPP- GITT AV- TREDE		
BOLIGER I ALT	4371	3309	3124	19	111	55	825	101	71	610	43	237
1 ROM	98	40	39	-	1	-	53	6	11	34	2	5
MED KJØKKEN												
6 KVM OG OVER	40	15	15	-	-	-	25	3	6	16	-	-
MED KJØKKEN												
UNDER 6 KVM	36	21	20	-	1	-	14	2	2	9	1	1
UTEN KJØKKEN	15	2	2	-	-	-	12	1	2	9	-	1
UOPPGITT	7	2	2	-	-	-	2	-	1	-	1	3
2 ROM	330	164	151	2	8	3	152	23	26	98	5	14
MED KJØKKEN												
6 KVM OG OVER	235	130	119	2	7	2	100	13	17	68	2	5
MED KJØKKEN												
UNDER 6 KVM	57	26	25	-	1	-	27	6	5	16	-	4
UTEN KJØKKEN	7	3	3	-	-	-	4	-	1	3	-	-
UOPPGITT	31	5	4	-	-	1	21	4	3	11	3	5
3 ROM	547	378	341	10	23	4	155	21	14	115	5	14
4 "	1392	1148	1099	3	33	13	226	18	11	187	10	18
5 "	818	678	642	2	24	10	128	17	6	99	6	12
6 "	453	411	392	1	13	5	34	8	2	22	2	8
7 "	202	182	175	-	5	2	19	1	-	16	2	1
8 ROM OG OVER	222	204	196	-	2	6	18	2	-	14	2	-
UOPPGITT	309	104	89	1	2	12	40	5	1	25	9	165
BOSATTE I ALT	12241	10141	9664	47	288	142	1706	193	171	1265	77	394
BOSATTE PR. BOLIG	2,8	3,1	3,1	2,5	2,6	2,6	2,1	1,9	2,4	2,1	1,8	1,7
BOSATTE PR. ROM	0,6	0,7	0,7	0,7	0,6	0,5	0,6	0,5	0,9	0,6	0,4	0,5
ROM PR. BOLIG	4,5	4,7	4,7	3,4	4,3	5,1	3,7	3,6	2,7	3,7	4,1	3,6

TABELL 15. BOLIGER, ROM OG BOSATTE, ETTER HUSTYPE. 1/11 1980

	ALLE	VÅ- NINGS- HUS I TILKN. TIL GÅRDS- DRIFT	FRITT- LIGG- ENDE BOLIG	REKKEHUS, TERRASSEHUS, HUS I KJEDE, VERTIKALT DELT TOMANNS- BOLIG	HORI- SON- TALT DELT TO- MANNS- BOLIG	ANNET BOLIGBYGG MED FÆRRE ENN 3 ETASJER	BLOKK, LEIEGÅRD ELLER ANNET BOLIGBYGG MED 3 ETASJER EL. FLERE	FOR- RET- NINGS- BYGG MV.	BYGG FOR FEL- LES- HUS- HOLD- NING	UOPP- GITT HUS- TYPE
BOLIGER I ALT	4371	1065	2624	95	83	64	22	65	8	345
BOSATTE I ALT	12241	3003	7786	233	186	161	51	163	12	646
BOSATTE PR. BOLIG	2,8	2,8	3,0	2,5	2,2	2,5	2,3	2,5	1,5	1,9
ROM I ALT	18209	5075	11317	312	252	212	62	262	9	708
ROM PR. BOLIG	4,5	5,0	4,4	3,4	3,2	3,4	3,3	4,3	1,8	4,0
BOSATTE PR. ROM ..	0,6	0,6	0,7	0,7	0,7	0,7	0,8	0,6	0,9	0,5

TABELL 16. BOLIGER ETTER EIE-/LEIEFORM OG AREAL. BOSATTE ETTER EIE-/LEIEFORHOLD TIL BOLIGEN. 1/11 1980

AREAL	BOLIGEN EIES				BOLIGEN LEIES					UOPPGITT EIE-/ LEIE- FORM
	ALLE	ALLE PRIVAT	GJENNOM BØRETT- LAG E.L.	ALLE	VED VANLIG LEIE- KONTRAKT	SOM TJENESTE- BOLIG	FOR ET AVGRENSET TIDSRUM	PÅ ANDRE VILKÅR		
BOLIGER I ALT	4371	3107	2945	162	431	282	102	34	13	833
UNDER 30 KVM ...	76	21	21	-	29	20	3	4	2	26
30- 39 KVM	78	34	32	2	27	22	2	2	1	17
40- 49 "	151	78	74	4	47	41	3	3	-	26
50- 59 "	338	175	167	8	66	48	10	5	3	97
60- 79 "	682	448	419	29	90	69	16	4	1	144
80- 99 "	1239	1015	944	71	78	40	28	7	3	146
100-129 "	833	698	670	28	47	20	22	3	2	88
130 KVM OG ØVER.	628	548	529	19	30	11	14	5	-	50
UOPPGITT AREAL .	346	90	89	1	17	11	4	1	1	239
BOSATTE I ALT	12241	9391	8889	502	1071	672	284	85	30	1779
BOSATTE PR. BOLIG.	2,8	3,0	3,0	3,1	2,5	2,4	2,8	2,5	2,3	2,1
ROM I ALT	18209	14356	13652	703	1391	812	415	120	44	2463
ROM PR. BOLIG	4,5	4,7	4,8	4,4	3,3	3,0	4,1	3,6	3,4	4,0
BOSATTE PR. ROM ..	0,6	0,6	0,6	0,7	0,8	0,8	0,7	0,7	0,7	0,6

TABELL 17. BOLIGER, BOSATTE OG ROM, ETTER BOSATTE PR. ROM I BOLIGEN. 1/11 1980

	BOSATTE PR. ROM UTENOM KJØKKEN										
	ALLE	UNDER 0,25	0,25- 0,49	0,50- 0,74	0,75- 0,99	1,00- 1,24	1,25- 1,49	1,50- 1,74	1,75- 1,99	2,00 OG OVER	UOPP- GITT
BOLIGER I ALT	4371	220	866	1286	546	802	189	85	7	61	309
BOSATTE I ALT	12241	260	1598	3320	1995	2924	997	370	53	243	581
BOSATTE PR. BOLIG	2,8	1,2	1,8	2,6	3,7	3,6	4,7	4,4	7,6	4,0	1,9
ROM I ALT	18209	1397	4532	5777	2543	2887	699	243	30	101	-
ROM PR. BOLIG	4,5	6,4	5,2	4,5	4,7	3,6	3,7	2,9	4,3	1,7	-

TABELL 20. FAMILIER OG PERSONER I PRIVATHUSHOLDNINGER, ETTER FAMILIETYPPE OG EIE-/LEIEFORHOLD TIL BOLIGEN/
TALLET PÅ ROM I BOLIGEN. 1/11 1980

	I ALT		FAMI- LIER MED EN PER- SON	FAMILIER MED TO ELLER FLERE PERSONER							FAM. MED UOPP- GITT FAM.- TYPE
	FAMI- LIER	PER- SONER		I ALT		EKTE- PAR UTEN UGIFTE BARN	EKTEPAR MED UGIFTE BARN		MOR ELLER FAR MED UGIFTE BARN		
				FAMI- LIER	PER- SONER		FAMI- LIER	PER- SONER	FAMI- LIER	PER- SONER	
I ALT	4744	12241	1374	3370	10867	1025	2029	8012	298	747	18
EIE-/LEIEFORHOLD TIL BOLIGEN											
EIES I ALT	3377	9391	773	2604	8618	733	1665	6616	197	504	9
PRIVAT	3203	8889	729	2474	8160	707	1576	6254	185	474	6
GJENNOM BØRETTSLAG E.L. ..	174	502	44	130	458	26	89	362	12	30	3
LEIES I ALT	469	1071	176	293	895	77	164	612	49	121	3
VED VANLIG LEIEKONTRAKT ..	311	672	129	182	543	46	97	354	36	89	3
SOM TJENESTEBOLIG	109	284	31	78	253	21	50	193	7	18	-
FOR ET AVGRENSET TIDSRUM .	35	85	9	26	76	9	13	49	4	9	-
PÅ ANDRE VILKÅR	14	30	7	7	23	1	4	16	2	5	-
UOPPGITT	898	1779	425	473	1354	215	200	784	52	122	6
TALLET PÅ ROM I BOLIGEN											
UTENDOM KJØKKEN											
1 ROM	110	160	79	31	81	10	11	40	9	17	2
MED KJØKKEN											
6 KVM OG OVER	48	72	34	14	38	6	5	20	3	6	-
MED KJØKKEN											
UNDER 6 KVM	38	53	27	11	26	3	3	9	4	9	1
UTEN KJØKKEN	17	26	12	5	14	1	2	8	1	2	1
UOPPGITT	7	9	6	1	3	-	1	3	-	-	-
2 ROM	349	584	194	155	390	77	53	181	25	55	-
MED KJØKKEN											
6 KVM OG OVER	246	418	131	115	287	59	38	128	18	41	-
MED KJØKKEN											
UNDER 6 KVM	63	107	38	25	69	9	13	45	3	6	-
UTEN KJØKKEN	8	10	6	2	4	-	-	-	2	4	-
UOPPGITT	32	49	19	13	30	9	2	8	2	4	-
3 ROM	585	1215	212	373	1003	182	142	511	45	113	4
"	1505	4214	310	1195	3904	324	766	2986	103	264	2
"	892	2491	203	689	2288	198	442	1771	45	108	4
"	497	1481	90	407	1391	109	272	1100	25	68	1
"	220	707	35	185	672	36	136	569	12	29	1
"	251	808	48	203	760	33	156	656	13	35	1
"	335	581	203	132	378	56	51	198	22	58	3

TABELL 21. TALLET PÅ PRIVATHUSHOLDNINGER MED UTVALGTE KJENNETEGN FOR BOLIGSTANDARD, OG DISPONERING AV
PERSONBIL. BOSATTE I SLIKE HUSHOLDNINGER, ETTER ALDER. 1/11 1980

	ALLE	WC I BOLIGEN	BAD I BOLIGEN	TELEFØN I BOLIGEN	BRENSEL- OVN I BOLIGEN	BOLIG- EN BYGGET ETTER 1945	HUSHOLD- NINGEN EIER BOLIGEN	KJØKKEN 6 KVM OG OVER I BOLIGEN	BIL DIS- PONERES AV HUS- HOLDNINGEN
PRIVATHUSHOLDNINGER ...	4371	3261	3309	2735	3842	2628	3107	3619	3081
BOSATTE	12241	9930	10141	7876	11027	8042	9391	10597	9965
0-19 ÅR	3679	3280	3349	2290	3336	2755	2972	3321	3373
20-39 "	3407	2918	2963	1976	3041	2490	2584	2990	3139
40-59 "	2584	2111	2185	1802	2347	1632	2137	2273	2196
60-69 "	1317	899	937	908	1190	689	972	1068	830
70-79 "	942	570	562	697	849	378	566	726	368
80 ÅR OG OVER	312	152	145	203	264	93	160	219	59
BOSATTE PR. BOLIG	2,8	3,0	3,1	2,9	2,9	3,1	3,0	2,9	3,2
ROM PR. BOLIG	4,5	4,7	4,7	4,8	4,5	4,4	4,7	4,6	4,7
BOSATTE PR. ROM	0,6	0,7	0,7	0,6	0,6	0,7	0,6	0,6	0,7
HUSHOLDNINGER HVOR FOREKOMST AV KJENNETEGNET IKKE ER OPPGITT	-	261	237	229	205	228	833	536	317

TABELL 22. FOLKEMENGDE ETTER ALDER, KJØNN OG TYPE BOLIGSTRØK/GRUNNKRETS. 1/11 1980

I ALT	ALDER. ÅR											
	0-6	7-15	16-19	20-24	25-29	30-49	50-59	60-66	67-69	70-79	80 OG OVER	
KOMMUNEN	12344	1012	1936	742	758	782	3093	1364	938	388	976	355
MENN	6302	508	1014	394	400	401	1568	697	489	187	473	171
KVINNER	6042	504	922	348	358	381	1525	667	449	201	503	184
TYPE BOLIGSTRØK OG KJØNN												
TETTBYGDE STRØK	5367	539	969	338	312	361	1569	450	298	117	292	122
MENN	2691	273	516	177	149	168	794	226	150	57	131	50
KVINNER	2676	266	453	161	163	193	775	224	148	60	161	72
0581 AURSMOEN	2020	190	410	157	97	104	655	138	93	33	98	45
MENN	1017	94	220	83	44	45	332	70	50	18	42	19
KVINNER	1003	96	190	74	53	59	323	68	43	15	56	26
0582 BJØRKELANGEN	1700	175	300	83	111	124	493	171	90	36	82	35
MENN	846	87	152	52	53	59	246	89	44	16	36	12
KVINNER	854	88	148	31	58	65	247	82	46	20	46	23
0583 FOSSER	491	55	74	28	25	41	127	50	41	16	24	10
MENN	244	32	38	11	12	20	63	22	21	7	15	3
KVINNER	247	23	36	17	13	21	64	28	20	9	9	7
0584 LØKEN	411	44	49	29	38	44	92	44	29	6	29	7
MENN	211	23	30	14	19	23	47	21	16	2	12	4
KVINNER	200	21	19	15	19	21	45	23	13	4	17	3
0585 MOMOEN	226	32	55	8	7	18	74	5	4	8	12	3
MENN	109	12	31	2	3	7	39	3	1	3	6	2
KVINNER	117	20	24	6	4	11	35	2	3	5	6	1
0586 HEMNES	519	43	81	33	34	30	128	42	41	18	47	22
MENN	264	25	45	15	18	14	67	21	18	11	20	10
KVINNER	255	18	36	18	16	16	61	21	23	7	27	12
SPRETTBYGDE STRØK	6961	472	963	404	445	421	1517	911	640	271	684	233
MENN	3601	235	495	217	250	233	770	469	339	130	342	121
KVINNER	3360	237	468	187	195	188	747	442	301	141	342	112
UOPPGITT BOLIGSTRØK	16	1	4	-	1	-	7	3	-	-	-	-
GRUNNKRETS OG KJØNN												
01 AURSKOG	4523	377	765	286	262	266	1210	452	313	123	343	126
MENN	2268	181	388	142	139	125	613	234	171	56	155	64
KVINNER	2255	196	377	144	123	141	597	218	142	67	188	62
0101 EIKEBERG	293	20	52	11	19	13	71	34	25	9	28	11
MENN	147	7	27	4	16	6	34	19	12	4	11	7
KVINNER	146	13	25	7	3	7	37	15	13	5	17	4
0102 KILLINGMO	177	13	21	13	21	11	44	23	12	1	15	3
MENN	97	9	12	6	14	6	22	13	6	-	7	2
KVINNER	80	4	9	7	7	5	22	10	6	1	8	1
0103 FINSTADBRU	327	41	42	14	23	27	74	41	25	10	22	8
MENN	164	22	21	7	13	12	37	20	13	5	10	4
KVINNER	163	19	21	7	10	15	37	21	12	5	12	4
0104 BOKSTAD	1177	124	237	85	54	72	374	80	62	19	59	11
MENN	597	59	125	45	30	30	191	40	34	10	29	4
KVINNER	580	65	112	40	24	42	183	40	28	9	30	7
0105 AURSMOEN	1287	93	244	97	66	54	387	104	68	31	94	49
MENN	632	40	130	51	25	28	194	50	38	13	41	22
KVINNER	655	53	114	46	41	26	193	54	30	18	53	27
0106 HARATHON	324	28	40	9	16	27	78	33	27	13	35	18
MENN	153	11	17	4	8	11	43	18	14	6	14	7
KVINNER	171	17	23	5	8	16	35	15	13	7	21	11
0107 AUTEN	203	16	20	21	17	13	34	31	23	7	17	4
MENN	100	9	6	5	11	7	16	18	16	4	6	2
KVINNER	103	7	14	16	6	6	18	13	7	3	11	2
0108 LIERFOSS	222	21	39	11	8	22	48	27	15	11	16	4
MENN	107	12	15	8	2	11	24	13	9	4	7	2
KVINNER	115	9	24	3	6	11	24	14	6	7	9	2
0109 HANERØRG	356	18	54	18	26	21	70	47	36	17	38	11
MENN	187	11	27	9	15	9	41	23	18	7	19	8
KVINNER	169	7	27	9	11	12	29	24	18	10	19	3
0110 MANGEN	157	3	16	7	12	6	30	32	20	5	19	7
MENN	84	1	8	3	5	5	11	20	11	3	11	6
KVINNER	73	2	8	4	7	1	19	12	9	2	8	1
02 SETSKOG	671	39	76	54	38	33	137	78	73	28	81	34
MENN	337	20	33	26	22	22	67	42	36	16	40	13
KVINNER	334	19	43	28	16	11	70	36	37	12	41	21
0201 TANGEN	199	14	19	7	10	9	40	28	30	11	27	4
MENN	100	6	7	3	7	7	19	16	12	6	15	2
KVINNER	99	8	12	4	3	2	21	12	18	5	12	2
0202 KOLSTAD	88	3	7	7	6	1	15	15	12	3	12	7
MENN	45	2	3	5	3	-	8	7	6	2	7	2
KVINNER	43	1	4	2	3	1	7	8	6	1	5	5
0203 KINNESTAD	168	15	22	11	8	14	37	13	15	6	16	11
MENN	78	9	7	3	2	8	20	5	10	4	5	5
KVINNER	90	6	15	8	6	6	17	8	5	2	11	6
0204 ÅSERUD	216	7	28	29	14	9	45	22	16	8	26	12
MENN	114	3	16	15	10	7	20	14	8	4	13	4
KVINNER	102	4	12	14	4	2	25	8	8	4	13	8
03 BJØRKELANGEN	2550	239	442	123	161	171	685	288	156	72	157	56
MENN	1294	125	231	75	81	82	339	149	77	32	80	23
KVINNER	1256	114	211	48	80	89	346	139	79	40	77	33

TABELL 22 (FORTS.)

	ALDER. ÅR											
	I ALT	0-6	7-15	16-19	20-24	25-29	30-49	50-59	60-66	67-69	70-79	80 OG OVER
0301 HORNÅS	371	29	64	21	22	21	89	40	30	11	33	11
MENN	185	18	28	11	12	11	43	22	13	4	17	6
KVINNER	186	11	36	10	10	10	46	18	17	7	16	5
0302 BJØRKELANGEN VEST	773	81	135	34	66	57	211	86	42	17	37	7
MENN	406	43	81	23	30	30	103	47	19	10	17	3
KVINNER	367	38	54	11	36	27	108	39	23	7	20	4
0303 BJØRKELANGEN ØST	595	41	86	32	38	33	140	82	49	21	46	27
MENN	279	20	32	21	19	19	65	40	25	9	21	8
KVINNER	316	21	54	11	19	14	75	42	24	12	25	19
0304 EIDSLIA	486	63	100	21	16	45	168	32	14	6	18	3
MENN	235	29	50	10	7	16	90	16	7	1	7	2
KVINNER	251	34	50	11	9	29	78	16	7	5	11	1
0305 IHLEBEKK	325	25	57	15	19	15	77	48	21	17	23	8
MENN	189	15	40	10	13	6	38	24	13	8	18	4
KVINNER	136	10	17	5	6	9	39	24	8	9	5	4
04 LØKEN	2623	224	394	164	177	196	633	293	197	84	193	68
MENN	1345	112	211	83	91	109	321	145	100	40	100	33
KVINNER	1278	112	183	81	86	87	312	148	97	44	93	35
0401 FOSSE	541	58	79	30	34	44	136	59	43	17	30	11
MENN	274	34	40	12	19	22	67	28	22	8	19	3
KVINNER	267	24	39	18	15	22	69	31	21	9	11	8
0402 SANDEM	361	26	57	24	18	10	97	42	31	13	34	9
MENN	182	11	28	9	10	6	48	22	16	8	18	6
KVINNER	179	15	29	15	8	4	49	20	15	5	16	3
0403 HJELLEBØL	356	29	70	21	20	26	100	31	23	13	18	5
MENN	183	12	36	18	7	14	56	14	11	6	7	2
KVINNER	173	17	34	3	13	12	44	17	12	7	11	3
0404 LØKEN ØST	57	17	5	-	5	16	11	-	-	-	2	1
MENN	31	12	2	-	1	7	8	-	-	-	2	1
KVINNER	26	5	3	-	4	9	3	-	-	-	2	-
0405 LØKEN VEST	529	37	67	37	46	39	113	77	44	12	41	16
MENN	273	16	43	17	26	25	53	37	24	5	19	8
KVINNER	256	21	24	20	20	14	60	40	20	7	22	8
0406 MO	523	44	90	36	31	42	129	56	27	18	35	15
MENN	267	20	47	20	16	23	64	33	11	9	17	7
KVINNER	256	24	43	16	15	19	65	23	16	9	18	8
0407 HAFSTEIN	80	1	8	4	5	6	19	5	14	4	10	4
MENN	50	1	6	3	2	6	11	2	7	2	7	3
KVINNER	30	-	2	1	3	-	8	3	7	2	3	1
0408 BJØRNEBRÅTEN	176	12	18	12	18	13	28	23	15	7	23	7
MENN	85	6	9	4	10	6	14	9	9	2	13	3
KVINNER	91	6	9	8	8	7	14	14	6	5	10	4
05 SØNDRE HØLAN	1961	132	255	115	119	116	421	250	199	81	202	71
MENN	1048	70	148	68	66	63	224	125	105	43	98	38
KVINNER	913	62	107	47	53	53	197	125	94	38	104	33
0501 MØRK	168	6	22	16	16	7	42	21	10	5	14	9
MENN	93	3	12	12	11	4	22	12	5	1	6	5
KVINNER	75	3	10	4	5	3	20	9	5	4	8	4
0502 ØSTBY	168	13	17	5	9	10	33	28	23	5	22	3
MENN	92	7	11	4	5	5	17	15	12	2	11	3
KVINNER	76	6	6	1	4	5	16	13	11	3	11	-
0503 BERGSJØ	160	5	24	11	10	8	33	23	18	7	17	4
MENN	91	3	14	7	7	5	18	11	10	3	10	3
KVINNER	69	2	10	4	3	3	15	12	8	4	7	1
0504 KOLBERG	159	12	13	10	7	9	31	22	18	14	20	3
MENN	85	7	6	6	5	6	18	7	11	10	8	1
KVINNER	74	5	7	4	2	3	13	15	7	4	12	2
0505 LUND	110	2	8	3	5	6	16	15	14	11	19	11
MENN	61	1	7	1	3	4	11	8	8	3	9	6
KVINNER	49	1	1	2	2	2	5	7	6	8	10	5
0506 STEINERSBY	122	18	2	5	9	16	16	22	10	9	14	1
MENN	65	9	2	1	5	8	10	12	4	4	10	-
KVINNER	57	9	-	4	4	8	6	10	6	5	4	1
0507 KRAGTORP	156	6	19	10	8	8	31	23	24	4	17	6
MENN	90	4	13	8	4	5	16	13	14	4	6	3
KVINNER	66	2	6	2	4	3	15	10	10	-	11	3
0508 BRÅTE	297	18	57	22	23	13	78	32	19	10	15	10
MENN	153	11	26	12	13	7	37	20	9	7	7	4
KVINNER	144	7	31	10	10	6	41	12	10	3	8	6
0509 HEMNES	462	38	64	28	23	30	106	45	46	14	48	20
MENN	230	18	40	13	9	14	57	17	23	8	22	9
KVINNER	232	20	24	15	14	16	49	28	23	6	26	11
0510 GANGNES	159	14	29	5	9	9	35	19	17	2	16	4
MENN	88	7	17	4	4	5	18	10	9	1	9	4
KVINNER	71	7	12	1	5	4	17	9	8	1	7	-
UOPPGITT BOSTED	16	1	4	-	1	-	7	3	-	-	-	-

TABELL 23. YRKESAKTIVE 16 ÅR OG OVER, ETTER NÆRING, KJØNN OG TYPE BOLIGSTRØK/GRUNNKRETS. 1/11 1980

I ALT	JORD- BRUK, SKOG- BRUK, FISKE OG FANGST	INDU- STRI OG BERG- VERKS- DRIFT	KRAFT- OG VANN- FOR- SYNING	BYGGE- OG ANLEGG- VIRK- SOMHET	VARE- HANDEL, HOTELL- OG RES- TAURANT- VIRKSOM- HET	TRANSPORT, LAGRING, POST OG TELE- KOMMUNI- KASJONER	BANK-, FI- NANS- OG FORSIK- RINGSVIRK- SOMHET, EIEND.- DRIFT OG FORR.MESS. TJ.YTING	OFFENT- LIG, SOSIAL OG PRIVAT TJE- NESTE- YTING	UOPP- GITT NÆRING	
KOMMUNEN	6140	767	1497	48	558	978	423	229	1569	71
MENN	3710	541	1119	44	534	509	294	112	523	34
KVINNER	2430	226	378	4	24	469	129	117	1046	37
TYPE BOLIGSTRØK OG KJØNN										
TETTBYGDE STRØK	2671	65	666	18	213	524	215	133	811	26
MENN	1556	49	483	17	205	269	142	69	309	13
KVINNER	1115	16	183	1	8	255	73	64	502	13
0581 AURSMOEN	1011	20	295	5	67	194	66	50	306	8
MENN	590	17	199	4	64	115	45	26	115	5
KVINNER	421	3	96	1	3	79	21	24	191	3
0582 BJØRKELANGEN	867	24	184	7	74	167	66	44	295	6
MENN	502	17	137	7	70	79	45	26	118	3
KVINNER	365	7	47	-	4	88	21	18	177	3
0583 FØSSER	241	7	77	1	29	40	22	6	56	3
MENN	146	4	61	1	28	20	12	2	17	1
KVINNER	95	3	16	-	1	20	10	4	39	2
0584 LØKEN	222	8	54	2	15	54	20	11	53	5
MENN	124	6	42	2	15	16	13	2	26	2
KVINNER	98	2	12	-	-	38	7	9	27	3
0585 MOMOEN	85	-	14	-	9	22	9	7	23	1
MENN	50	-	12	-	9	13	7	4	5	-
KVINNER	35	-	2	-	-	9	2	3	18	1
0586 HEMNES	245	6	42	3	19	47	32	15	78	3
MENN	144	5	32	3	19	26	20	9	28	2
KVINNER	101	1	10	-	-	21	12	6	50	1
SPREDTBYGDE STRØK	3461	702	830	30	344	453	207	96	757	42
MENN	2148	492	635	27	328	239	151	43	213	20
KVINNER	1313	210	195	3	16	214	56	53	544	22
UOPPGITT BOLIGSTRØK	8	-	1	-	1	1	1	-	1	3
GRUNNKRETS OG KJØNN										
01 AURSKOG	2252	221	627	22	166	372	153	94	582	15
MENN	1340	155	442	18	156	205	113	47	196	8
KVINNER	912	66	185	4	10	167	40	47	386	7
0101 EIKEBERG	143	30	29	2	9	25	4	5	37	2
MENN	88	21	27	2	8	16	3	1	9	1
KVINNER	55	9	2	-	1	9	1	4	28	1
0102 KILLINGMO	98	13	19	3	10	15	8	7	23	-
MENN	66	8	17	1	9	10	5	3	13	-
KVINNER	32	5	2	2	1	5	3	4	10	-
0103 FINSTADBRU	150	15	36	2	13	30	15	8	31	-
MENN	92	8	28	2	13	15	13	5	8	-
KVINNER	58	7	8	-	-	15	2	3	23	-
0104 BOKSTAD	596	36	176	2	41	117	45	29	142	8
MENN	354	24	123	2	39	71	29	14	49	3
KVINNER	242	12	53	-	2	46	16	15	93	5
0105 AURSMOEN	638	31	162	3	48	100	40	29	222	3
MENN	364	22	110	2	46	54	31	16	81	2
KVINNER	274	9	52	1	2	46	9	13	141	1
0106 HARATHON	156	16	44	4	9	32	6	6	38	1
MENN	94	11	34	4	9	16	5	4	10	1
KVINNER	62	5	10	-	-	16	1	2	28	-
0107 AUTEN	120	20	33	3	7	13	16	2	26	-
MENN	69	10	24	2	6	2	12	1	12	-
KVINNER	51	10	9	1	1	11	4	1	14	-
0108 LIERFOSS	101	10	34	2	7	18	5	1	23	1
MENN	59	9	20	2	7	10	3	-	7	1
KVINNER	42	1	14	-	-	8	2	1	16	-
0109 HANEBOG	169	27	73	1	14	14	10	4	26	-
MENN	103	22	45	1	13	6	8	1	7	-
KVINNER	66	5	28	-	1	8	2	3	19	-
0110 MANGEN	81	23	21	-	8	8	4	3	14	-
MENN	51	20	14	-	6	5	4	2	-	-
KVINNER	30	3	7	-	2	3	-	1	14	-
02 SETSKOG	326	59	72	3	46	34	21	6	79	6
MENN	204	50	49	3	45	16	17	2	17	5
KVINNER	122	9	23	-	1	18	4	4	62	1
0201 TANGEN	101	25	17	1	14	6	9	1	25	3
MENN	64	18	13	1	14	1	7	-	7	3
KVINNER	37	7	4	-	-	5	2	1	18	-
0202 KOLSTAD	40	15	4	-	4	4	2	-	11	-
MENN	26	13	2	-	4	4	2	-	1	-
KVINNER	14	2	2	-	-	-	-	-	10	-
0203 KINNESTAD	80	7	23	1	13	10	2	3	21	-
MENN	46	7	13	1	12	5	2	1	5	-
KVINNER	34	-	10	-	1	5	-	2	16	-

TABELL 23 (FORTS.)

I ALT	JORD- BRUK, SKOG- BRUK, FISKE OG FANGST	INDU- STRI OG BERG- VERKS- DRIFT	KRAFT- OG VANN- FOR- SYNING	BYGGE- OG ANLEGG- VIRK- SOMHET	VARE- HANDEL, HOTELL- OG RES- TAURANT- VIRKSOM- HET	TRANSPORT, LAGRING, POST OG TELE- KOMMUNI- KASJONER	BANK-, FI- NANS- OG FORSIK- RINGSVIRK- SOMHET, EIEND.- DRIFT OG FORR.MESS. TJ.YTING	OFFENT- LIG, SOSIAL OG PRIVAT TJE- NESTE- YTING	UOPP- GITT NÆRIN
0204 ÅSERUD	105	12	28	1	15	14	8	2	22
MENN	68	12	21	1	15	6	6	1	4
KVINNER	37	-	7	-	-	8	2	1	18
03 BJØRRELANGEN	1275	90	282	9	119	223	94	54	392
MENN	753	63	210	9	111	112	62	33	148
KVINNER	522	27	72	-	8	111	32	21	244
0301 HORNÅS	182	29	43	1	23	20	10	1	53
MENN	109	17	36	1	21	10	7	-	16
KVINNER	73	12	7	-	2	10	3	1	37
0302 BJØRRELANGEN VEST	392	19	93	3	36	79	25	20	115
MENN	230	14	69	3	36	42	19	9	37
KVINNER	162	5	24	-	-	37	6	11	78
0303 BJØRRELANGEN ØST	303	16	62	2	29	58	35	9	90
MENN	173	11	46	2	27	27	23	6	30
KVINNER	130	5	16	-	2	31	12	3	60
0304 EIDSLIA	250	9	44	3	13	41	13	16	107
MENN	143	8	33	3	10	16	6	11	55
KVINNER	107	1	11	-	3	25	7	5	52
0305 IHLEBEKK	148	17	40	-	18	25	11	8	27
MENN	98	13	26	-	17	17	7	7	10
KVINNER	50	4	14	-	1	8	4	1	17
04 LØKEN	1317	169	355	8	137	219	77	40	298
MENN	808	111	290	8	134	102	49	13	97
KVINNER	509	58	65	-	3	117	28	27	201
0401 FØSSER	268	16	83	1	30	42	22	6	65
MENN	163	10	66	1	29	21	12	2	21
KVINNER	105	6	17	-	1	21	10	4	44
0402 SANDEM	174	42	49	-	17	16	4	4	42
MENN	106	28	38	-	17	8	2	-	13
KVINNER	68	14	11	-	-	8	2	4	29
0403 HJELLEBØL	173	23	46	2	20	30	12	3	37
MENN	114	17	40	2	20	18	6	1	10
KVINNER	59	6	6	-	-	12	6	2	27
0404 LØKEN ØST	24	-	5	-	3	6	1	2	7
MENN	16	-	5	-	3	4	-	1	3
KVINNER	8	-	-	-	-	2	1	1	4
0405 LØKEN VEST	283	33	65	3	20	59	23	13	61
MENN	159	19	50	3	20	16	16	3	30
KVINNER	124	14	15	-	-	43	7	10	31
0406 MO	258	25	62	1	38	45	12	11	61
MENN	162	16	54	1	36	25	10	6	14
KVINNER	96	9	8	-	2	20	2	5	47
0407 HAFSTEIN	44	9	15	1	3	6	-	1	8
MENN	31	7	14	1	3	3	-	-	2
KVINNER	13	2	1	-	-	3	-	-	6
0408 BJØRNEBRÅTEN	93	21	30	-	6	15	3	-	17
MENN	57	14	23	-	6	7	3	-	4
KVINNER	36	7	7	-	-	8	-	-	13
05 SØNDRE HØLAN	962	228	160	6	89	129	77	35	217
MENN	599	162	127	6	87	73	52	17	64
KVINNER	363	66	33	-	2	56	25	18	153
0501 MØRK	91	19	27	-	8	13	9	2	12
MENN	59	17	19	-	8	6	8	-	1
KVINNER	32	2	8	-	-	7	1	2	11
0502 ØSTBY	88	30	11	-	14	7	2	3	17
MENN	60	21	11	-	13	3	1	1	7
KVINNER	28	9	-	-	1	4	1	2	10
0503 BERGSJØ	82	34	10	-	10	8	6	-	14
MENN	50	22	8	-	10	5	4	-	1
KVINNER	32	12	2	-	-	3	2	-	13
0504 KOLBERG	77	22	16	1	6	8	3	2	18
MENN	52	16	15	1	5	6	2	1	6
KVINNER	25	6	1	-	1	2	1	1	12
0505 LUND	50	11	8	1	8	4	6	-	10
MENN	32	7	6	1	8	2	5	-	2
KVINNER	18	4	2	-	-	2	1	-	8
0506 STEINERSBY	62	18	12	-	5	10	5	-	9
MENN	37	10	10	-	5	5	3	-	4
KVINNER	25	8	2	-	-	5	2	-	5
0507 KRAGTORP	77	35	5	-	3	9	3	5	14
MENN	51	27	5	-	3	5	2	3	4
KVINNER	26	8	-	-	-	4	1	2	10
0508 BRÅTE	155	12	26	1	21	36	14	6	37
MENN	96	9	20	1	21	20	8	4	11
KVINNER	59	3	6	-	-	16	6	2	26
0509 HEMNES	209	27	34	3	10	25	23	14	70
MENN	116	19	23	3	10	12	15	8	25
KVINNER	93	8	11	-	-	13	8	6	45
0510 GANGNES	71	20	11	-	4	9	6	3	16
MENN	46	14	10	-	4	9	4	-	3
KVINNER	25	6	1	-	-	-	2	3	13
UOPPGITT BOSTED	8	-	1	-	1	1	1	-	1

TABELL 24. TALLET PÅ PRIVATHUSHOLDNINGER MED UTVALGTE KJENNETEGN FOR BOLIGSTANDARD, OG DISPONERING AV PERSONBIL. BOLIGSTRØK/GRUNNKRETS. 1/11 1980

	ALLE	WC I BOLIGEN	WC UTENFOR BOLIGEN	ANNET AVTREDE	BAD I BOLIGEN	TELEFON I BOLIGEN	PIPE I BOLIGEN	BOLI- GEN BYGGET ETTER 1945	HUS- HOLD- NINGEN OG EIER BOLIGEN	KJØKKEN 6 KVM OG OVER I BOLIGEN	BIL DIS- PONERES AV MUS- HOLD- NINGEN
KOMMUNEN	4371	3261	96	753	3309	2735	4092	2628	3107	3619	3081
TYPE BOLIGSTRØK											
TETTBYGDE STRØK	1771	1545	34	106	1533	1085	1642	1374	1320	1502	1353
0581 AURSMOEN	618	557	7	25	550	390	565	517	484	530	490
0582 BJØRKELANGEN	579	513	17	21	503	350	539	458	424	490	435
0583 FOSSER	178	155	-	14	149	115	171	125	144	148	127
0584 LØKEN	151	124	5	12	124	84	141	105	96	128	111
0585 MØMØEN	70	61	2	3	64	33	66	51	52	60	58
0586 HEMNES	175	135	3	31	143	113	160	118	120	146	132
SPREDTBYGDE STRØK ..	2593	1712	62	646	1773	1647	2449	1250	1783	2112	1725
UOPPGITT BOLIGSTRØK	7	4	-	1	3	3	1	4	4	5	3
GRUNNKRETS											
01 AURSKOG	1547	1220	18	221	1210	992	1436	991	1112	1278	1125
0101 EIKEBERG	105	83	2	13	82	68	99	50	74	83	74
0102 KILLINGMO	59	52	-	6	53	44	56	35	40	50	49
0103 FINSTADBRU ..	121	91	1	22	89	64	113	61	82	100	79
0104 BOKSTAD	388	333	8	27	328	244	346	288	294	331	297
0105 AURSMOEN	401	336	4	39	335	263	379	306	299	333	305
0106 HARATHON	128	94	1	29	89	93	122	68	97	110	88
0107 AUTEN	69	49	-	15	52	49	64	40	47	53	51
0108 LIERFOSS	82	65	-	10	63	41	74	47	61	67	58
0109 HANEBOG	132	82	-	42	83	86	125	60	86	105	88
0110 MANGEN	62	35	2	18	36	40	58	36	32	46	36
02 SETSKOG	260	181	5	60	191	166	252	149	173	221	181
0201 TANGEN	79	55	1	18	58	52	76	46	53	60	59
0202 KOLSTAD	40	16	-	21	24	32	38	12	20	33	23
0203 KINNESTAD ...	63	51	1	10	48	34	62	43	42	55	47
0204 ÅSERUD	78	59	3	11	61	48	76	48	58	73	52
03 BJØRKELANGEN	881	712	27	98	712	519	826	608	631	737	634
0301 HORNÅS	129	93	2	28	100	75	124	71	93	108	88
0302 BJØRKELANGEN	263	221	9	15	220	147	237	208	196	208	189
0303 BJØRKELANGEN	217	185	8	13	175	136	208	142	143	188	145
0304 EIDSLIA	157	139	2	11	140	96	145	129	113	136	134
0305 IHLEBEKK	115	74	6	31	77	65	112	58	86	97	78
04 LØKEN	943	693	26	153	704	564	887	548	680	765	642
0401 FOSSER	193	166	-	16	161	126	185	132	155	160	136
0402 SANDEM	133	86	6	32	86	81	126	66	97	101	83
0403 HJELLEBØL ...	116	90	3	13	93	80	112	69	94	102	81
0404 LØKEN ØST ...	18	18	-	-	18	5	18	18	16	18	14
0405 LØKEN VEST ..	198	142	7	29	148	121	181	111	117	156	140
0406 MO	185	138	6	29	144	92	173	115	135	150	127
0407 HAFSTEIN	34	15	3	13	15	23	30	11	22	24	21
0408 BJØRNEBRÅTEN	66	38	1	21	39	36	62	26	44	54	40
05 SØNDRE HØLAN	733	451	20	220	489	491	690	328	507	613	496
0501 MØRK	61	23	3	31	27	36	59	20	44	51	38
0502 ØSTBY	64	40	2	18	45	37	60	24	39	59	46
0503 BERGSJØ	59	32	1	24	39	39	58	25	48	51	42
0504 KOLBERG	67	33	1	27	35	54	63	25	46	53	42
0505 LUND	52	27	1	22	25	35	51	14	35	44	24
0506 STEINERSBY ..	49	26	3	15	29	26	45	22	32	39	41
0507 KRAGTORP	60	42	1	15	41	45	58	25	44	49	39
0508 BRÅTE	100	74	3	15	79	51	91	66	66	82	73
0509 HEMNES	164	123	3	31	129	126	150	89	112	137	114
0510 GANGNES	57	31	2	22	40	42	55	18	41	48	37
UOPPGITT BOSTED	7	4	-	1	3	3	1	4	4	5	3


OVERSIKT SOM VISER HVILKEN KOMMUNE OG FOLKETELLINGSKRETS 1)
GRUNNKRETSENE I 1980 TILHØRTE VED FOLKE- OG BOLIGTELLINGEN I 1970

GRUNNKRETS 1980	KOMM 1970	---FOLKETELLINGSKRETS 1970---	
		HEL KRETS	DEL AV KRETS
0101 EIKEBERG	0221	30	
0102 KILLINGMO	0221		31
0103 FINSTADBRU	0221		31
0104 BOKSTAD	0221	32	33
0105 AURSMOEN	0221		33
0106 HARATHON	0221	34	
0107 AUTEN	0221		35
0108 LIERFOSS	0221		35
0109 HANEBORG	0221	36	
0110 MANGEN	0221	37	
0201 TANGEN	0221	24-25	
0202 KOLSTAD	0221	29	
0203 KINNESTAD	0221	26-27	
0204 ÅSERUD	0221	28	
0301 HORNÅS	0221	13	19-20
0302 BJØRKELANGEN VEST	0221		11-12
0303 BJØRKELANGEN ØST	0221		11-12
0304 EIDSLIA	0221		11-12
0305 IHLEBEKK	0221	14	15
0401 FØSSER	0221		20
0402 SANDEM	0221		15-16
0403 HJELLEBØL	0221		17
0404 LØKEN ØST	0221		17-19
0405 LØKEN VEST	0221		17-19
0406 MO	0221	21	
0407 HAFSTEIN	0221	22	
0408 BJØRNEBRÅTEN	0221	23	
0501 MØRK	0221	2	
0502 ØSTBY	0221	3	6
0503 BERGSJØ	0221		6
0504 KOLBERG	0221	7	16
0505 LUND	0221	8	
0506 STEINERSBY	0221	10	
0507 KRAGTORP	0221	9	
0508 BRÅTE	0221		4-5
0509 HEMNES	0221		4-5
0510 GANGNES	0221	1	

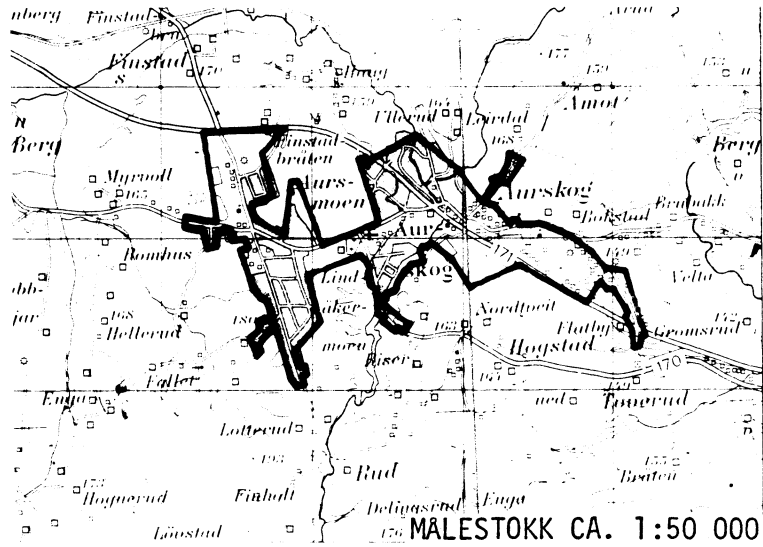
1) OVERSIKTEN ER FORELØPIG OG KAN INNEHOLDE FEIL. ENDELIG UTGAVE VIL FORELIGGE I EGET DOKUMENTASJONSHEFTE: "GRUNNKRETSENE OG TETTSTEDER. DOKUMENTASJON 1980".

0221 AURSKOG-HØLAND

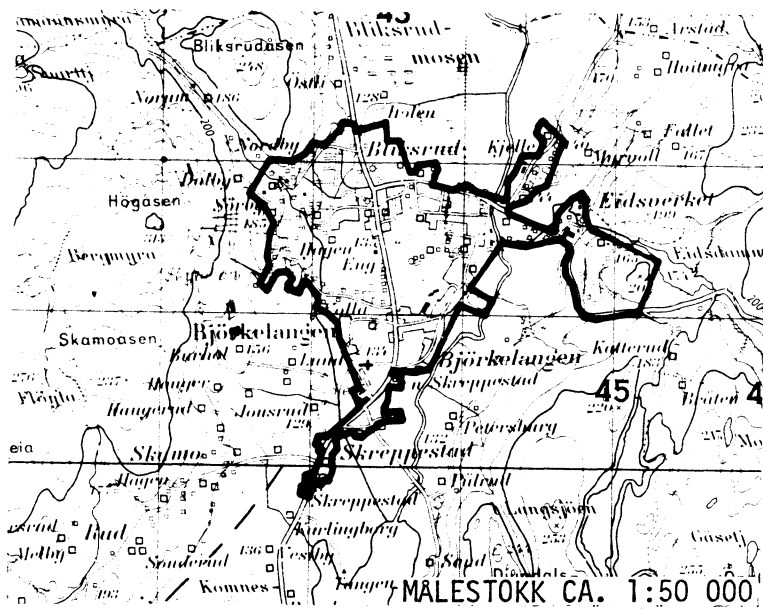
- 0101 GRUNNKRETSNUMMER
- KOMMUNEGRENSE
- GRENSE FOR DELOMRADE
- GRENSE FOR GRUNNKRETS
- MÅLESTOKK CA. 1:250 000



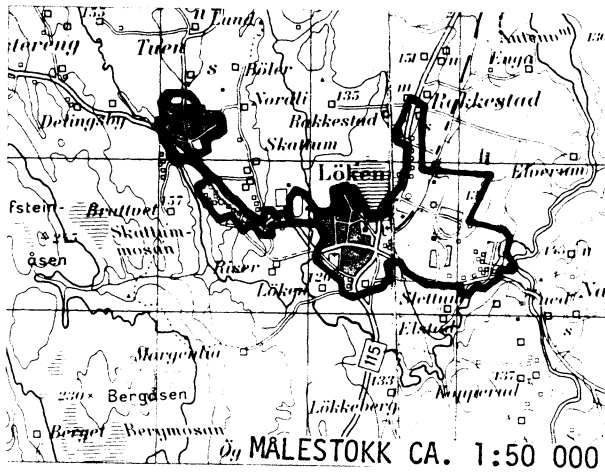
AVGRENSING AV AURSMOEN TETTSTED



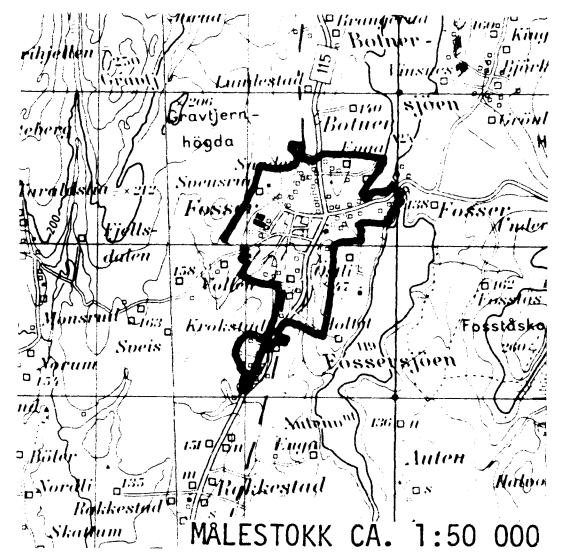
AVGRENSING AV BJØRKELANGEN TETTSTED



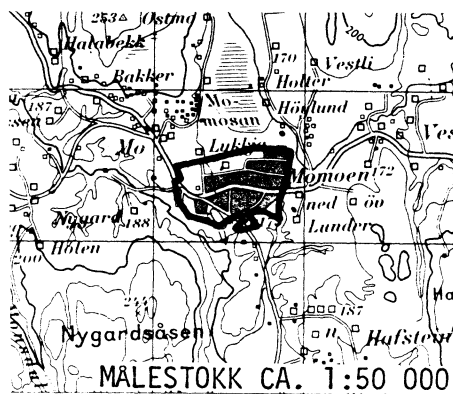
AVGRENSING AV LØKEN TETTSTED



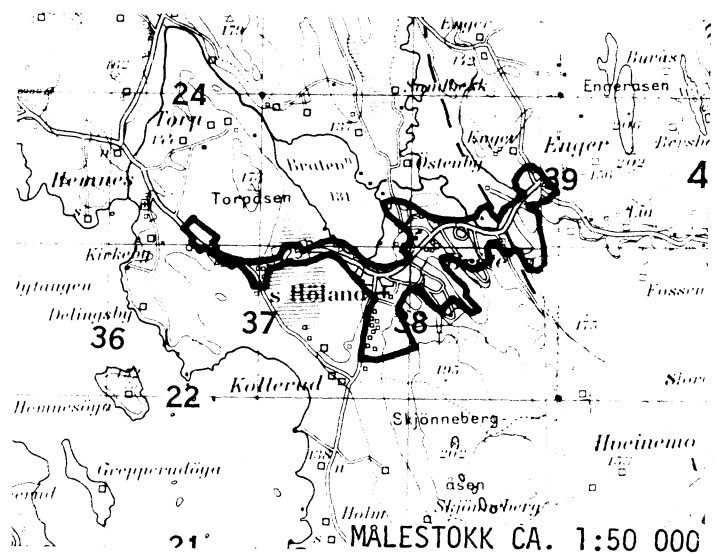
AVGRENSING AV FOSSER TETTSTED



AVGRENSING AV MOMOEN TETTSTED



AVGRENSING AV HEMNES TETTSTED



Med samtykke fra Norges geografiske oppmåling er NGOs kartmateriale brukt som kartgrunnlag.

Personskjema

Folke- og boligteiling 1980

Undergitt
taushetsplikt

 Statistisk
Sentralbyrå
Folke-
teilingkontoret

 Send skjemaet tilbake i svarkonvolutten
som mottakeren av boligskjemaet
har fått.

Lovhjemmel:

Stortingsvedtak av 16. november 1978, med hjemmel i lov nr. 2 av 25. april 1907.

SETT KRYSS SLIK: IKKE SLIK:
 BRUK HELST
BLYANT ELLER
BLÅ/SVART
KULEPENN.

H

1. Hvem bor De sammen med i leiligheten? Rettledningen beskriver hva vi mener med en leilighet

Sett flere kryss hvis nødvendig

- | | |
|---|---|
| 1 <input type="checkbox"/> Ingen | 4 <input type="checkbox"/> Datter, sønn |
| 2 <input type="checkbox"/> Ektefelle | 5 <input type="checkbox"/> Mor, far |
| 3 <input type="checkbox"/> Forlovede eller annen person
jeg lever sammen med (uten
å ha inngått formelt ekteskap) | 6 <input type="checkbox"/> Søsknen, svigerforeldre, barnebarn,
svoger, svigerinne, svigerbarn, tante,
onkel, neve, niese, besteforeldre |
| | 7 <input type="checkbox"/> Andre personer |

2. Hvilket trossamfunn er De tilsluttet?

- | |
|--|
| 1 <input type="checkbox"/> Den norske kirke
(statskirken) |
| 2 <input type="checkbox"/> Trossamfunn utenfor
Den norske kirke |
| 3 <input type="checkbox"/> Ikke tilsluttet
trossamfunn |

3. Utenlandsk utdanning.

 Dette spørsmålet besvares bare av dem som har tatt
utdanning utenfor Norge

 De som bodde i Norge i 1970 oppgir ikke utenlandsk
utdanning tatt for 1970

**Oppgi viktigste utdanning, i hvilket land den er full-
ført, og hvor lang skolegang De har i utlandet.**

Utdanning

Land

Samlet skolegang i utlandet i antall år

4. Hva var Deres viktigste kilde til livsopphold i året fra 1. nov. -79 til 31. okt. -80?

Sett bare ett kryss

- | |
|---|
| 1 <input type="checkbox"/> Inntekt av eget arbeid, eller andre per-
soners (f.eks. ektefelles, foreldres) arbeid |
| 2 <input type="checkbox"/> Verneplikts-/sviltjeneste |
| 3 <input type="checkbox"/> Pensjon, trygd |
| 4 <input type="checkbox"/> Stipend, lån, formue,
føderåd, leieinntekt eller
annen formuesinntekt |

5. Utførte De inntektsgivende arbeid i minst 100 timer i året fra 1. nov. -79 til 31. okt. -80?

 Som inntektsgivende arbeid regnes også
arbeid som et familiemedlem har utført i
familiebedrift (f.eks. butikk, gårdsbruk).

- | | |
|-------------------------------|--------------------------------|
| 1 <input type="checkbox"/> Ja | 2 <input type="checkbox"/> Nei |
| Se rettledningen | |

Spørsmål 6 - 15 gjelder inntektsgivende arbeid, og besvares bare av dem som har svart "Ja" på spørsmål 5.
6. Oppgi navn og adresse på det arbeidssted (bedrift) hvor De utførte inntektsgivende arbeid lengst tid i året fra 1. nov. -79 til 31. okt. -80. Med bedrift menes f.eks. fabrikk, butikk, gårdsbruk, kontor e.l. Se rettledningen

Navn:

Adresse

Poststed

7. Beskriv virksomheten på dette arbeidsstedet så nøyaktig som mulig.

 Skriv f.eks. jordbruk, produksjon av møbler,
leiebiltransport, bokhandel, salg av biler e.l.

Virksomhet:

8. Hvilket yrke (tittel) hadde De på dette arbeidsstedet?

 Skriv f.eks. hjemmehjelp, rørlegger,
sykepleier, damefrisør, rengjørings-
hjelp, platearbeider, reklamekonsulent e.l.

Yrke:

9. På hvilken måte er/var De knyttet til arbeidsstedet De har oppgitt i spørsmål 6?

- | | |
|--|--|
| 1 <input type="checkbox"/> Som fast eller midlertidig ansatt | 3 <input type="checkbox"/> Som familiemedlem
uten fast lønn
i familiebedrift |
| 2 <input type="checkbox"/> Som selvstendig
(eier) | |

10. Hvor mange timer inntektsgivende arbeid utførte De i året fra 1. nov. -79 til 31. okt. -80?
Ta med **alt** inntektsgivende arbeid De utførte i hele perioden.

- | | |
|--|---|
| 1 <input type="checkbox"/> 100 - 499
arbeidstimer | 3 <input type="checkbox"/> 1000 - 1299
arbeidstimer |
| 2 <input type="checkbox"/> 500 - 999
arbeidstimer | 4 <input type="checkbox"/> 1300 arbeidstimer
eller flere |

H

11. Hvor mange timer inntektsgivende arbeid utførte De i uken 25. - 31. okt.?

- | | | |
|--|---|--|
| 1 <input type="checkbox"/> Ingen, arbeide ikke
denne uken | 2 <input type="checkbox"/> 1 - 9
timer | 4 <input type="checkbox"/> 20 - 29
timer |
| Arbeide De ikke denne
uken, skal De ikke fylle
ut resten av skjemaet | 3 <input type="checkbox"/> 10 - 19
timer | 5 <input type="checkbox"/> 30 timer
eller flere |

12. Hvor møtte De på arbeid i uken 25. - 31. okt.?

- | | |
|--|--|
| 1 <input type="checkbox"/> Jeg møtte fast på samme
arbeidssted/adresse som
er oppgitt i spørsmål 6 | 3 <input type="checkbox"/> Jeg møtte på
forskjellige steder
denne uken |
| 2 <input type="checkbox"/> Jeg møtte fast på annet sted
..... kommune
(Skriv navnet på kommunen) | Møtte De på forskjellige
steder denne uken, skal
De ikke fylle ut resten
av skjemaet. |

13. Hvor ofte reiste eller gikk De fra Deres hjemsted til arbeidsstedet i uken 25. - 31. okt.?

- | | |
|---|--|
| 1 <input type="checkbox"/> 1 gang | 3 <input type="checkbox"/> 4 ganger
eller flere |
| 2 <input type="checkbox"/> 2 - 3 ganger | 4 <input type="checkbox"/> Var ikke på
hjemstedet
denne uken |

14. Hvor lang tid brukte De vanligvis fra Deres hjemsted til arbeidsstedet (én vei) i uken 25. - 31. okt.?

- | | |
|---|--|
| 1 <input type="checkbox"/> 0 - 14 min. | 3 <input type="checkbox"/> 30 - 44 min. |
| 2 <input type="checkbox"/> 15 - 29 min. | 4 <input type="checkbox"/> 45 min
eller mer |

15. Hvilke transportmidler brukte De vanligvis fra Deres hjemsted til arbeidsstedet (én vei) i uken 25. - 31. okt.?

Sett flere kryss hvis nødvendig.

- | | | |
|---------------------------------|--|---|
| 1 <input type="checkbox"/> Bil | 3 <input type="checkbox"/> Tog, trikk,
T-bane | 5 <input type="checkbox"/> Brukte sykkel
Gikk i mer
enn 10 min. |
| 2 <input type="checkbox"/> Buss | 4 <input type="checkbox"/> Båt | 6 <input type="checkbox"/> Annet |

Boligskjema

Folke- og boligteiling 1980

Undergitt
taushetsplikt

Statistisk
Sentralbyrå
Folke-
tellingskontoret

Før hver leilighet skal det nyttes bare **en** svar-
konvolutt. Alle personskjemaene og det utfynte
boligskjemaet sendes samlet i svarkonvolutten.

Lovhjemmel

Stortingsvedtak av 16. november 1978 med hjemmel i lov nr. 2 av 25. april 1907

SETT KRYSS SLIK:

IKKE SLIK:

BRUK HELST
BLYANT ELLER
BLÅ/SVART
KULEPENN.

H

Har andre som bor i leiligheten mottatt boligskjema? 1 Nei 2 Ja

Les teksten under midten på
skjemaet før De fortsetter.

2. Hvor mange rom på 6m²
eller mer er det i leiligheten?
Ta ikke med kjøkken, bad og gang

1 rom 5 rom
 2 rom 6 rom
 3 rom 7 rom
 4 rom 8 rom eller
flere

3. Hvor stor er leiligheten,
målt i kvadratmeter?

1 Under 30m² 5 60-79m²
2 30-39m² 6 80-99m²
3 40-49m² 7 100-129m²
4 50-59m² 8 130m²
eller mer

4. Hva slags eie-/leieforhold er det til leiligheten?
Sett bare ett kryss.

1 Jeg/vi eier den gjennom
borettslag, aksjeselskap e.l. 3 Jeg/vi leier den ved
vanlig leiekontrakt
2 Jeg/vi eier den alene
eller sammen med andre 4 Jeg/vi leier den gjennom
arbeidsforhold (tjenestebolig)
5 Jeg/vi leier den for et
bestemt avgrenset tidsrom
6 Jeg/vi leier den på
andre vilkår enn de
som er nevnt over

5. Hvor stort kjøkken er det i leiligheten?

Kjøkkenet er 6m²
eller større
 Kjøkkenet er
mindre
enn 6m² 3 Det er
ikke kjøkken
i leiligheten

6. Hva slags WC/do har de som bor i leiligheten
adgang til?

2 Vannklosett
utenfor leiligheten
1 Vannklosett
i leiligheten 3 Annet avtrede

7. Hva er leilighetens viktigste oppvarmingskilde?

1 Sentralvarme
(radiatorer e.l.) 3 Ovner for flytende
brensel (olje, parafin e.l.)
2 Elektriske ovner,
varmekabler e.l. 4 Ovner for fast
brensel (ved, koks e.l.)

Spørsmål 8 - 15 nedenfor skal også besvares

Hvis det er mottatt ett boligskjema i leiligheten,
fylles det ut og sendes tilbake i svarkonvolut-
ten sammen med alle personskjemaene.

Hvis flere i leiligheten har mottatt boligskjema
og svarkonvolutt, så gjør følgende:

1. Ta kontakt med den (de) andre som har mottatt boligskjema.
2. Fyll ut ett av boligskjemaene.
3. Send dette skjemaet sammen med de ut-fynte personskjemaene tilbake i samme svarkonvolutten.

8. Er det pipe i leiligheten?

Ja 2 Nei

9. Er det montert brenselovn
eller peis i leiligheten?

1 Ja 2 Nei

10. Er det bad eller dusj i
leiligheten?

1 Ja 2 Nei

11. Er det telefon i
leiligheten?

1 Ja 2 Nei

12. Disponerer noen av dem som
bor i leiligheten personbil?

1 Ja 2 Nei

H

3. Hva slags hus ligger leiligheten i? Se rettledningen.

Våningshus i tilknytning til gårds-
drift (hovedbygning, kårbolig,
forpakterbolig e.l.) 5 Annet boligbygg med
mindre enn 3 etasjer
 Frittliggende enebolig (enebolig med
minst en halv meters avstand til
nærmeste hus) 6 Blokk, leiegård eller
annet boligbygg med
3 etasjer eller mer
 Hus i kjede, rekkehus, terrassehus
eller vertikalt delt tomannsbolig 7 Forretningsbygg, verkstedbygg e.l.
 Horisontalt delt tomannsbolig 8 Hotell, pensjonat, aldershjem, barnehjem,
sykehus, militærforlegning eller annet
bygg for felleshusholdning

14. Når ble huset bygd?

1 1900 eller før 5 1946 - 1950
2 1901 - 1920 6 1951 - 1960
3 1921 - 1940 7 1961 - 1970
4 1941 - 1945 8 1971 - 1980

5. Hvor mange leiligheter er det i huset? Rettledningen beskriver hva vi mener med hus og leilighet

1 leilighet 2 leiligheter 3 leiligheter 4 leiligheter 5 leiligheter

Hvis det er 6 leiligheter eller flere,
oppgi antallet her →