

KOMMUNEHEFTE



# FOLKE- OG BOLIGTELLING 1980

1624 **RISSA**

STATISTISK SENTRALBYRÅ  
KONGSVINGER



FOLKE- OG BOLIGTELLING  
1. NOVEMBER 1980

1624 RISSA

STATISTISK SENTRALBYRÅ  
KONGSVINGER 1982

ISBN 82-587-0192-4



## FORORD

Hovedformålet med Folke- og bolig telling 1980 var å gi et bilde av befolkningen og levekårene i det norske samfunnet ved å se opplysninger om alder, kjønn, yrke, arbeid, inntekt, utdanning, boforhold o.l. i sammenheng.

Et annet viktig formål var å gi statistikk for mindre geografiske områder, som kommuner og deler av kommuner. De statistiske kommuneheftene gir de første resultatene fra tellingen for å dekke dette formålet. Flere resultater for den enkelte kommune i form av et sett upubliserte tabeller (en "tabellpakke"), vil foreligge kort tid etter at heftene er utgitt. Tabellene vil bli levert som utskrift på papir eller micro-fiche, etter brukerens ønske.

Når kommuneheftene for alle kommuner i et fylke er publisert, vil det bli laget et sammendrag for hele fylket med tabeller som svarer til dem som finnes i kommuneheftene. Når hele landet er dekket med kommunehefter, vil det også bli laget et sammendrag for hele landet. Tilsvarende sammendrag for fylkene og hele landet vil bli laget av den "tabellpakke" som er nevnt foran.

Resultatene fra Folke- og bolig telling 1980 vil ellers bli gitt i tabellpublikasjoner som vil kaste lys over spesielle emner, bl.a. sysselsetting, boligforhold, familier og husholdninger. Resultatene vil også bli vist i kart og diagrammer. Bl.a. vil det bli laget bosettingskart tilsvarende de som ble laget i samband med Folke- og bolig telling 1970.

Statistisk Sentralbyrå, Oslo/Kongsvinger, 12. mars 1982

Arne Øien

---

Johan-Kristian Tønder



## INNHold

	Side
Tabellregister .....	7
Tekstdel	
1. Opplegg og gjennomføring .....	8
1.1. Omfang .....	8
1.2. Grunnlag for statistikken .....	8
1.3. Datainnsamling .....	8
2. Feilkilder .....	9
3. Begreper og kjennemerker .....	9
3.1. Personkjennemerker .....	9
3.2. Familie- og husholdningstype .....	14
3.3. Boligkjennemerker .....	15
3.4. Inndelingen i grunnkretser .....	17
4. Bruk av tabellene .....	17
5. Merknader til tabellene .....	18
Tabelldel .....	19
Vedlegg	
1. Grunnkretser i 1980 og tellingskretser i 1970. Endringer i kommuneinndelingen fra 1970 til 1980 .....	37
2. Kart over grunnkretsinnndelingen .....	39
3. Kart over tettsteder .....	41
4. Personskjema .....	43
5. Boligskjema .....	45

### Standardtegn i tabeller

- : Tall kan ikke offentliggjøres
- Null



## TABELLREGISTER

	Side
1. Folkemengden ved folketellingene 1801 - 1980 .....	19
2. Folkemengden etter kjønn, ekteskapelig status og alder. 1/11 1980 .....	19
3. Folkemengden etter trossamfunn/viktigste kilde til livsopphold, kjønn og alder. 1/11 1980 .....	19
4. Personer 16-66 år etter yrkesaktivitet, arbeidstid, kjønn og høyeste utdanning. 1/11-79 - 31/10-80 .....	20
5. Personer 16 år og over, etter yrkesaktivitet, arbeidstid, kjønn og alder. 1/11-79 - 31/10-80 .....	21
6. Yrkesaktive 16 år og over, etter alder og næring. 1/11-79 - 31/10-80 .....	21
7. Yrkesaktive 16 år og over, etter kjønn, arbeidstid og næring/yrkesfelt. 1/11-79 - 31/10-80 .....	22
8. Yrkesaktive 16 år og over i arbeid i uka 25/10 - 31/10 1980, etter kjønn, arbeidstid i uken og næring/yrkesfelt .....	23
9. Yrkesaktive 16 år og over med fast oppmøteplass på arbeid i uka 25/10 - 31/10 1980, etter tallet på arbeidsreiser, reisetid og yrkesfelt/oppmøteplass .....	24
10. Yrkesaktive 16 år og over med fast arbeidsreise i uka 25/10 - 31/10 1980, etter reise- måte, oppmøteplass, tallet på arbeidsreiser og reisetid .....	25
11. Boliger etter hustype og tallet på rom. Bosatte etter tallet på rom i boligen. 1/11 1980 .....	26
12. Boliger etter husets byggeår og hustype/eie-/leieform. Bosatte og rom, etter husets byggeår. 1/11 1980 .....	26
13. Boliger etter viktigste kilde til oppvarming og byggeår/installasjon av pipe. Bosatte etter boligens viktigste kilde til oppvarming. 1/11 1980 .....	27
14. Boliger etter sanitærutstyr og tallet på rom. Bosatte etter boligens sanitærutstyr. 1/11 1980 .....	27
15. Boliger, rom og bosatte, etter hustype. 1/11 1980 .....	28
16. Boliger etter eie-/leieform og areal. Bosatte etter eie-/leieforhold til boligen. 1/11 1980 .....	28
17. Boliger, bosatte og rom, etter bosatte pr. rom i boligen. 1/11 1980 .....	28
18. Boliger etter tallet på rom og tallet på bosatte. 1/11 1980 .....	29
19. Familier og personer, etter familietype, husholdningstype og tallet på familier i hus- holdningen/yrkesaktivitet i familien. 1/11 1980 .....	29
20. Familier og personer i privathusholdninger, etter familietype og eie-/leieforhold til boligen/tallet på rom i boligen. 1/11 1980 .....	30
21. Tallet på privathusholdninger med utvalgte kjennetegn for boligstandard, og disponering av personbil. Bosatte i slike husholdninger, etter alder. 1/11 1980 .....	30
22. Folkemengden etter alder, kjønn og type boligstrøk/grunnkrets. 1/11 1980 .....	31
23. Yrkesaktive 16 år og over, etter næring, kjønn og type boligstrøk/grunnkrets. 1/11 1980 ..	33
24. Tallet på privathusholdninger med utvalgte kjennetegn for boligstandard, og disponering av personbil. Boligstrøk/grunnkrets. 1/11 1980 .....	35



## 1. OPLEGG OG GJENNOMFØRING

### 1.1. Omfang

Folke- og bolig telling 1980 omfatter alle personer (også utenlandske statsborgere) som ifølge Forskrifter om føringen og ordningen av folkeregistrene fastsatt av Statistisk Sentralbyrå den 26. november 1979, var registrert bosatt i Norge på tellingstidspunktet den 1. november 1980.

Boligtellingen har med alle privatboliger (private leieligheter mv.) hvor minst én person var registrert bosatt den 1. november 1980.

Boliger som var ubebodd eller som var bebodd bare av midlertidig tilstedeværende (f.eks. ugifte personer som oppholdt seg utenom foreldrenes hjem på grunn av skolegang, studier), omfattes ikke av tellingen. Det er heller ikke innhentet opplysninger om boliger for forpleide i aldershjem, pleiehjem, barnehjem og andre fellesinstitusjoner.

Enheten hus omfattes ikke av tellingen denne gang. Det gis likevel enkelte opplysninger om det huset som boligen ligger i. I avsnitt 3 er det gjort nærmere rede for bostedsbegrepet (det sted en person skal regnes som bosatt) og boligbegrepet.

### 1.2. Grunnlag for statistikken

De fleste opplysninger i folke- og bolig tellingen bygger på oppgaver gitt direkte av oppgavegiverne på egne skjemaer.

Personskjema ble sendt til alle personer som hadde fylt 16 år eller fylte 16 år i løpet av 1980, (se vedlegg 4).

For personer under 16 år fikk Statistisk Sentralbyrå de nødvendige opplysninger fra folkeregisteret i den enkelte kommune.

Opplysningene om den enkelte privatbolig er gitt på eget boligskjema, (se vedlegg 5).

Oppgavene over befolkningens utdanningsbakgrunn er hentet fra utdanningsopplysningene gitt i folketellingen 1970 og "Arkivet for påbegynt og avsluttet utdanning" i Statistisk Sentralbyrå som inneholder alle utdanninger som en person har avsluttet i Norge i perioden 1970 - 1980. I tillegg kommer oppgaver over utenlandsk utdanning gitt i folketellingen 1980.

Oppgaver over alder, kjønn og andre demografiske kjennetegn er hentet fra Det sentrale personregister i Statistisk Sentralbyrå.

Nødvendige oppgaver over de vernepliktige og sivile tjenestepiktige er innhentet gjennom Forsvarets overkommando og Administrasjonen for sivile tjenestepiktige.

Folke- og bolig telling 1980 ble gjennomført med hjemmel i Statistikkloven av 25. april 1907 og Stortingsvedtak av 16. november 1978.

### 1.3. Datainnsamling

Ved folketellingen i 1980 ble skjemaene sendt i posten direkte til den enkelte person. Før utsendingen tok til, ble navn og adresse påført skjemaene. Det var Det sentrale personregister som dannet grunnlaget for denne påføringen.

Hver person fikk tilsendt sitt eget personskjema sammen med en rettledning.

I tillegg fikk den eldste personen i familien et boligskjema. Med boligskjemaet fulgte også en svarkonvolutt.

Utfylte personskjema fra alle som bodde i boligen sammen med ett boligskjema ble sendt samlet tilbake i svarkonvolutt. Dersom det bodde flere familier i samme boligen, nyttet familiene samme svarkonvolutt og bare ett boligskjema ble utfylt. Innsamlingsmetoden gav derfor grunnlag for å danne bohusholdninger (se nedenfor) i folke- og bolig tellingen.

Den enkelte person er i tellingen regnet å ha sitt bosted i den bolig hvor vedkommende var registrert bosatt i folkeregisteret 1. november 1980. Innsamlingen av opplysningene viste at enkelte personer bodde i en annen bolig enn der de var registrert bosatt i folkeregisteret. Dette gjaldt bl.a. ugifte studenter og skoleelever som bodde på hybel og som sendte sitt personskjema i samme svarkonvolutt som hybelverten. Dette gjaldt også personer som hadde flyttet kort tid før 1. november 1980 og

som gav opp boligopplysninger på den nye adressen, mens flyttingen først ble registrert i folkeregistret etter 1. november 1980. I slike tilfelle ble personene likevel regnet som bosatt i den boligen/adressen de var registrert på i folkeregisteret 1. november 1980. I avsnitt 3 er det gjort rede for hvilket sted en person skal regnes som bosatt. I samme avsnitt er det også gjort rede for begrepet "bohusholdning".

De personer som ikke hadde svart på folketellings skjemaene til rett tid, fikk tilsendt en adressert purring.

De som ikke svarte på den adresserte purringen, ble oppsøkt av tellere som krevde inn oppgavene.

## 2. FEILKILDER

Under gjennomføring og bearbeiding av en statistisk telling vil det alltid kunne oppstå ulike feil som kan gi utslag i tellingsresultatene.

De fleste feilene oppstår vanligvis under oppgaveinnhenting og kommer av uriktige svar eller mangelfullt utfylte skjemaer.

Feil som oppstår under bearbeidingen er først og fremst knyttet til koding av opplysninger, i vårt tilfelle spesielt opplysningene om næring og yrke.

For å få et grunnlag til å vurdere hvor omfattende feilene er, ble det gjennomført en kvalitetskontrollundersøkelse i samband med tellingen.

Resultatene fra denne undersøkelsen blir publisert i serien Statistiske analyser. Resultatene er ventet å foreligge i løpet av 1982 og vil ta for seg sentrale kjennetegn fra boligdelen av tellingen, og kjennetegn for sysselsetting og arbeidsmarked.

## 3. BEGREPER OG KJENNERKER

### 3.1. Personkjennemerker

Når ikke annet er nevnt, refererer personopplysningene seg til 1. november 1980.

#### Bosted

Den enkelte person er i tellingen regnet å ha sitt bosted i den kommune og i den bolig hvor vedkommende var registrert som bosatt i folkeregisteret den 1. november 1980. Hovedregelen er at en person skal registreres som bosatt der vedkommende regelmessig tar sin døgnhvile.

De viktigste registreringsreglene er ellers:

Bostedsforhold	Skal registreres som bosatt i
Gift person som pga. arbeid, studier, avtjening av verneplikt e.l. oppholder seg utenom ektefellenes felles bolig	Ektefellenes felles bolig
Ugift person som pga. studier, skolegang eller avtjening av verneplikt oppholder seg utenom foreldrenes/forsørgers bolig	Foreldrenes/forsørgers bolig
Ugift person med eget arbeid og som vanligvis ikke bor hos foreldre/forsørger	Boligen der personen vanligvis bor
Person som pga. ferie, besøk hos kjente, forretningsreise e.l. er fraværende fra boligen der vedkommende vanligvis bor	Boligen der personen vanligvis bor
Person som er forpleid i barnehjem, aldershjem, pleiehjem eller er satt bort i privat pleie	Barnehjemmet, aldershjemmet, pleiehjemmet eller boligen hvor personen er i pleie
Person som er innlagt på sykehus eller anbrakt på arbeidsskole, arbeidsanstalt eller i fengsel	Boligen der personen var bosatt før innleggelsen eller anbringelsen

Personer som ikke kan henføres til en bestemt bolig, er regnet til gruppen "Uten fast bopel". Personer uten fast bopel er som regel registrert som bosatt i den kommunen hvor de sist hadde fast bosted.

I det følgende er begrepet "Bosatt" brukt i samme betydning som begrepet "Registrert bosatt".

Det er ikke innhentet opplysninger om midlertidig bosted. Det kan derfor ikke gis oppgaver over den tilstedeværende befolkning.

Opplysningene fra Folke- og bolig telling 1980 er ikke brukt til å justere opplysningene i folkeregistrene.

#### Alder

I fordelingen etter alder er den enkelte person gruppert etter alder pr. 31. desember 1980 (Alder = 1980 - fødselsår).

#### Ekteskapelig status

Det er brukt fire hovedgrupperinger etter ekteskapelig status, nemlig ugifte, gifte, skilte og enker/enkemenn.

#### Samboende

Med samboende menes personer som lever sammen (i ekteskapsliknende forhold) uten å ha inngått formelt ekteskap.

I gruppen samboende er regnet bare de personer som er registrert bosatt på samme adresse i folkeregisteret 1. november 1980.

#### Trossamfunn

Det er brukt tre grupperinger etter trossamfunn, nemlig "Den norske kirke", "Trossamfunn utenfor den norske kirke" og "Ikke tilsluttet trossamfunn"

Personer under 16 år er som regel gruppert sammen med sine foreldre. I de tilfelle foreldrene ikke tilhører samme gruppe, er imidlertid barna ført til gruppen for uoppgitt.

#### Utdanning

Oppgavene over utdanning omfatter enkeltutdanninger på hel- eller deltid av minst 5 måneders normal varighet.

For personer med flere enkeltutdanninger, er den utdanning som har lengst samlet varighet (normal varighet av enkeltutdanningen tillagt varigheten av den forutdanning som kreves) regnet som høyeste utdanning. Av utdanninger med lik samlet varighet, er den som antas å være av størst yrkesmessig betydning, oppfattet som personenes høyeste utdanning. Utdanningsgrupperingen er foretatt etter 1973-utgaven av Standard for utdanningsgruppering i offentlig norsk statistikk (Statistisk Sentralbyrås Håndbøker nr. 28).

Standarden er bygd opp som et pyramidisk klassifikasjonssystem.

Enkeltutdanningene er først ordnet i grove grupper som i standarden kalles utdanningsnivåer. Innenfor hvert nivå er det først foretatt en sortering etter fagfelt, dernest en finere sortering i faggrupper.

Inndelingen i nivåer eller hovedgrupper er foretatt på denne måte:

0. Ingen utdanning og utdanning på førskolenivå (utdanning for 6-åringene og mindre barn)
1. Utdanning på barneskolenivå (1-6 år, førskoleutdanning ikke medregnet)
2. Utdanning på ungdomsskolenivå (7-9 år)
3. Utdanning på gymnasnivå I (10 år)
4. Utdanning på gymnasnivå II (11-12 år)
5. Utdanning på universitets- og høyskolenivå I (13-14 år)
6. Utdanning på universitets- og høyskolenivå II (15-16 år)
7. Utdanning på universitets- og høyskolenivå III (17-18 år)
8. Utdanning på forskernivå (over 18 år)
9. Uoppgitt utdanning.

I tabellene over personenes høyeste utdanning fra folketellingen er gruppene 0 og 9 slått sammen til en gruppe.

Fagfelt er i standarden spesifisert slik:

1. Allment fagfelt
2. Humaniora og estetikk
3. Undervisning
4. Administrasjon, økonomi, samfunnsvitenskap og jus
5. Industri, håndverk, naturvitenskap og teknikk
6. Samferdsel
7. Helsevesen
8. Jordbruk, skogbruk og fiske
9. Tjenesteyting og forsvar.

I tabellene fra folketellingen er bare de viktigste fagfeltene under de forskjellige nivå- eller hovedgruppene spesifisert. De andre fagfelt er slått sammen til en gruppe.

I folketellingen 1970 ble det foretatt en tre-delning av standardens gymnasnivå etter utdanningsvarighet på henholdsvis 10 år, 11 år og 12 år.

I folketellingen 1980 følger inndelingen standardens gruppering, nemlig en gruppering på henholdsvis 10 år og 11-12 år.

Fagutdanninger avsluttet før 1972/73 og som ikke bygger på examen artium, kodes i tellingen 1980 med 8 års allmennutdanning som grunnlag. Fagutdanninger avlagt etter 1972/73 kodes med 9 år som grunnlag.

#### Viktigste kilde til livsopphold

Personer 16 år og over er gruppert etter den kilde til livsopphold som var viktigst de siste 12 månedene før tellingstidspunktet, dvs. fra 1. november 1979 fram til 1. november 1980. For personer under 16 år bosatt i privathusholdninger er inntekt fra andre personer alltid regnet som viktigste kilde til livsopphold.

For personer under 16 år bosatt i felleleshusholdninger er pensjon, trygd regnet som viktigste kilde til livsopphold.

Med "inntekt av eget arbeid" er ment inntekt av egen yrkesaktivitet.

"Pensjon, trygd" omfatter syketrygd, arbeidsløshetsstrygd, forsørgertrygd, uføretrygd, alderstrygd, yrkesskadetrygd, krigspensjon, bedriftspensjon o.l.

Som "stipend, lån, formue, føderåd, leieinntekt eller annen formuesinntekt" regnes også utbetalinger i forbindelse med livsforsikring eller individuell pensjonsforsikring. Underhold fra andre enn privatpersoner (f.eks. stønader fra det offentlige, institusjoner eller bedrifter), unntatt pensjon og trygd regnes også med her.

Personer som har andre personers inntekt som viktigste kilde til livsopphold er gruppert under "inntekt av eget arbeid eller andre personers arbeid/inntekt". Dette gjelder uansett om inntekten kommer fra arbeid, pensjon, trygd eller stipend, lån mv.

#### Yrkesaktivitet

I Folke- og bolig telling 1980 er det innhentet oppgaver om yrkesaktiviteten både for de siste 12 månedene før tellingstidspunktet og den siste uka før tellingstidspunktet.

Som yrkesaktivitet er regnet alt arbeid som blir utført mot betaling i form av lønn, inntekt av egen bedrift, provisjon, honorarer o.l. Arbeid som familiemedlem uten fast lønn i familiebedrift (f.eks. gårdsbruk, butikk) og verneplikts-/siviltjeneste er også regnet som yrkesaktivitet.

Som yrkesaktive de siste 12 månedene er regnet personer 16 år og over som utførte yrkesaktivitet av minst 100 timers varighet i denne perioden.

Som yrkesaktive den siste uka før tellingstidspunktet er regnet personer 16 år og over som utførte yrkesaktivitet av minst 1 times varighet i denne uka. Personer som var midlertidig borte fra arbeidet hele uka på grunn av sykdom, permisjon, ferie e.l. er ikke regnet med blant de yrkesaktive.

### Arbeidstid

Det er innhentet oppgaver over arbeidstida både for de siste 12 månedene før tellingstidspunktet og den siste uka før tellingstidspunktet.

Arbeidstida omfatter all tid som er medgått til yrkesaktivitet. Arbeidstid som har gått med til forberedelse i tillegg til ordinær arbeidstid, er også regnet med (f.eks. forberedelser i tillegg til ordinær undervisningstid for lærere). Tid som er brukt til skolearbeid, studier og husarbeid for egen familie, er ikke regnet med.

Fravær på grunn av sykdom, permisjon, ferie e.l. er heller ikke regnet med i arbeidstida.

### Generelt om grupperingen etter næring, yrke og yrkesstatus

Personer 16 år og over med yrkesaktivitet er gruppert på næring etter arten av virksomheten til den bedrift der den enkelte arbeide hele tiden eller lengst tid de siste 12 månedene før tellings- tidspunktet. Disse personene er videre gruppert på det yrke og den yrkesstatus som de hadde hele tiden eller lengst tid i denne bedriften i 12-månedersperioden.

Personer 16 år og over med yrkesaktivitet siste uka før tellingstidspunktet er gruppert etter den næring og det yrke vedkommende oppgav å ha hatt i den bedriften som den enkelte arbeide hele tiden eller lengst tid de siste 12 månedene før tellingstidspunktet. Det er således ikke innhentet sær- skilte oppgaver om de yrkesaktives næring og yrke for den siste uka før tellingstidspunktet.

### Næring

Næringsgrupperingen er foretatt etter 1978-utgaven av Standard for næringsgruppering i offent- lig norsk statistikk (Statistisk Sentralbyrå's Håndbøker nr. 9).

Denne standarden er i samsvar med International Standard Industrial Classification of All Economic Activities (ISIC).

I standarden er grupperingssystemet utformet som et femsifret pyramidisk system hvor hvert siffer angir et grupperingsnivå. De fem nivåene er gitt følgende betegnelser:

Næring	1-sifret kode
Næringsområde	2-sifret kode
Næringshovedgruppe	3-sifret kode
Næringsgruppe	4-sifret kode
Næringsundergruppe	5-sifret kode

Næringene på 1-sifret nivå har følgende 9 inndelinger:

1. Jordbruk, skogbruk, fiske og fangst
2. Bergverksdrift
3. Industri
4. Kraft- og vannforsyning
5. Bygge- og anleggsvirksomhet
6. Varehandel, hotell- og restaurantvirksomhet
7. Transport, lagring, post og telekommunikasjoner
8. Bank- og finansieringsvirksomhet, forsikringsvirksomhet, eiendomsdrift og forretnings- messig tjenesteyting
9. Offentlig, sosial og privat tjenesteyting.

En oversikt over den videre inndeling i næringsområder mv. finnes i Standard for nærings- gruppering.

Næringsgrupperingen i 1980-tellingen er ikke direkte sammenliknbar med næringsgrupperingen i 1970-tellingen. Årsaken til dette er overgangen til ny standard for næringsgruppering i 1972. I folketellingen 1970 ble næringsgrupperingen foretatt etter 1960-utgaven av Standard for næringsgrup- pering.

Tabeller med sammenliknbare tall mellom tellingene i 1970 og 1980 vil bli publisert en tid etter kommuneheftene i de såkalte "tabellpakkene". Næringsoppgaver med resultater fra 1970-tellingen gruppert etter 1978-utgaven av Standard for næringsgruppering, vil da bli gitt. I folketellingen 1980 gis det næringsoppgaver ned på næringsgruppe (3-sifret kode).

Yrke

Yrkesgrupperingen er foretatt etter Standard for yrkesgruppering i offentlig norsk statistikk (utgitt av Arbeidsdirektoratet i 1965). Standarden følger i prinsippet 1958-utgaven av International Standard Classification of Occupations (ISCO).

Standarden er bygd opp slik at nær beslektede yrker er ført sammen til såkalte yrkesgrupper, som igjen danner yrkesområder. Disse yrkesområdene er ført sammen til yrkesfelt.

Hvert yrke i klassifiseringen er betegnet med 5-sifret kodenummer:

første siffer angir yrkesfeltet  
 første og annet siffer angir yrkesområde  
 første - tredje siffer angir yrkesgruppe  
 første - femte siffer angir yrke.

Til folketellingen 1980 har Statistisk Sentralbyrå ført nye yrker inn i denne standarden. Den inndelingen i yrkesgrupper som er brukt i 1965-utgaven, er stort sett brukt også her. Videre er en del yrkesgrupper slått sammen og noen er splittet i flere grupper. En ny 3-siffergruppe er tatt med for olje- og gassarbeid. Dessuten er ledende tjenestemenn i kommunal- og fylkeskommunal administrasjon og forvaltning skilt ut som ny gruppe.

Gruppene "Lærere" og "Faglærere i praktiske yrker" er slått sammen til en gruppe.

Oppgaver over yrke er i tellingen gitt med på yrkesgruppe (3-sifret kode).

Yrkesstatus

I tellingen er det brukt følgende tre grupperinger etter yrkesstatus:

1. Fast eller midlertidig ansatt
2. Selvstendig
3. Familiemedlem uten fast lønn i familiebedrift.

Personer (også medeiere) som arbeide i firmaer organisert som aksjeselskap, andelslag eller annen selskapsform med begrenset ansvar, er alltid regnet som ansatte.

En person er regnet som selvstendig dersom vedkommende drev virksomhet alene for egen regning eller sammen med andre med ubegrenset ansvar (f.eks. i ansvarlig selskap).

Gruppen "Familiemedlem uten fast lønn i familiebedrift" omfatter personer som arbeide i familievirksomhet uten fast avtalt lønn og som verken var eier eller medeier i virksomheten. Et familiemedlem uten fast lønn kan imidlertid ha vederlag for arbeidet i form av kost og losji, andel av overskott e.l.

I de tilfelle hvor ektefeller arbeide i felles virksomhet (f.eks. gårdsbruk) som ikke var organisert som aksjeselskap e.l., er den ene ektefellen regnet som selvstendig og den andre som familiemedlem uten fast lønn i familiebedrift, med mindre begge ektefellene var registrert som eiere av virksomheten.

Generelt om oppmøteplass, reisehyppighet, reisetid og transportmåte

Kjennemerkene gjelder personer 16 år og over med yrkesaktivitet i siste uka før tellingstidspunktet.

Reisehyppighet, reisetid og transportmåte gjelder yrkesaktive personer med fast oppmøteplass (se oppmøteplass).

Reisetid og transportmåte gjelder yrkesaktive personer med fast arbeidsreise (se reisehyppighet).

Oppmøteplass

Med oppmøteplass forstår en det stedet hvor vedkommende møtte fram ved arbeidshagens start.

Personer 16 år og over med yrkesaktivitet siste uka før tellingstidspunktet er gruppert etter kommunen den faste oppmøteplassen lå i (rute 1 og 2 i personskjemaet).

Personer som i denne uka møtte på ulike arbeidssteder, var til sjøs e.l., er ikke regnet å ha fast oppmøteplass (rute 3 i personskjemaet).

Reisehyppighet

Med reisehyppighet forstås en det antall ganger vedkommende reiste fra hjemsted til arbeidssted den siste uka før tellingstidspunktet.

Hjemsted er alltid regnet som den boligadresse vedkommende er registrert bosatt på i folkeregisteret. For personer som bodde midlertidig på f.eks. hybel eller brakke i denne uka, er reisen mellom hybel, brakke og arbeidssted ikke medregnet.

For personer som var registrert bosatt på arbeidsstedet er det regnet hvor mange dager vedkommende var på arbeid siste uka før tellingstidspunktet.

Med "fast arbeidsreise" menes personer med fast oppmøteplass og som reiste minst en gang fra hjemsted til arbeidssted i uka før tellingstidspunktet.

Reisetid

Reisetid er reisetiden fra hjemsted (registrert boligadresse) til arbeidssted. Reisetiden er regnet én vei. I reisetiden er gangtid og ventetid under reisen tatt med. Det samme gjelder faste gjøremål som f.eks. å bringe barn til barnehage, dagmamma e.l. Tilfeldige gjøremål og forsinkelser er ikke regnet med.

For pendlere som bodde midlertidig på f.eks. hybel, brakke e.l., er reisetiden regnet fra hjemstedet og fram til arbeidsstedet.

Transportmåte

Med transportmåte forstås de transportmidler vedkommende til vanlig nyttet én vei fra hjemsted til arbeidssted siste uka før tellingstidspunktet.

For personer som ikke reiste på samme måte hver dag, er det regnet med den reisemåten vedkommende nyttet flest dager.

3.2. Familie og husholdningstype

Grupperingene på familie og husholdningstype refererer seg til tellingstidspunktet den 1. november 1980.

Familie

Til én og samme familie er regnet:

1. Ektepar og eventuelle ugifte barn registrert bosatt i samme privatbolig, aldershjem, pleiehjem, e.l.
2. Far/mor med ugifte barn registrert bosatt i samme privatbolig, aldershjem, pleiehjem, pensjonat, hotell e.l.
3. Hver enkelt person som ikke hører inn under noen av de to gruppene som er spesifisert ovenfor (bl.a. personer uten fast bopel). Disse personene danner således hver for seg egen familie (familie med én person).

I familier med ektepar er også tatt med eventuelle ugifte barn av bare den ene ektefellen og ugifte adoptivbarn og stebarn, men ikke fosterbarn.

Av reglene som er nevnt foran går det fram at personer (f.eks. ektefeller) som ikke var registrert bosatt i samme privatbolig, aldershjem, pleiehjem, e.l., aldri er gruppert under samme familie. Videre går det fram at gifte, separerte, skilte, enker og enkemenn ikke i noen tilfelle er regnet til samme familie som foreldrene. Når f.eks. et ektepar bor sammen med en skilt datter, danner ektefellene egen familie og datteren egen familie. Ellers kan nevnes at ugifte søsken som har felles bolig, der ingen av foreldrene er bosatt, hver for seg er regnet som særskilt familie.

Husholdningstype

Det er skilt mellom to husholdningstyper, nemlig privathusholdning og felleleshusholdning.

Gruppen "Privathusholdning" omfatter personer som var registrert som bosatt i privat bolig. Denne husholdningstypen er videre splittet opp etter tallet på familier i husholdningen. Som husholdningsenhet er her regnet bolighusholdning. Denne omfatter alle bosatte i samme bolig. Av dette følger at antall privathusholdninger er det samme som antall boliger i tellingen.

Til felleshusholdning er regnet forpleide som var registrert bosatt i aldershjem, barnehjem, pleiehjem e.l.

Betjeningspersonale bosatt ved felleshusholdninger er alltid gruppert under privathusholdning. Det samme gjelder militært personell som var bosatt i militærforlegning.

### 3.3. Boligkjennemerker

Boligkjennemerkene refererer seg til den boligen der den enkelte var registrert bosatt 1. november 1980.

#### Bolig (leilighet mv.)

Med leilighet menes f.eks. rekkehusleilighet, leilighet i tomannsbolig, leilighet i leiegård, blokkleilighet, hybelleilighet og hybel med egen inngang. Enebolig regnes også som leilighet.

Hybler uten egen inngang er som hovedregel ikke regnet som egen leilighet.

I hybelbygg er imidlertid hver enkelt hybel alltid regnet som leilighet. Dette gjelder også når flere hybler har felles gang, hall, bad og/eller kjøkken.

Videre er hybler for sykepleiere, legeboliger og rom som disponeres av privathusholdninger i sykehus, militærforlegninger eller felleshusholdninger, alltid regnet som egne leiligheter.

Til en bolig er som hovedregel regnet rom som er bygd (eller ombygd) til bruk for én eller flere personer med fellesskap i kost og losji, og hvor det er adkomst til rommene (rommet) uten at en må gå gjennom en annen bolig.

En bolig vil derfor som regel falle sammen med begrepet leilighet.

I enkelte tilfelle vil en bolig omfatte mer enn én leilighet. Dersom f.eks. ugifte barn bor i egen leilighet (hybel med egen inngang e.l.), men på samme adresse som foreldrene, er som hovedregel barna regnet å høre til samme bolig som foreldrene. I dette tilfelle utgjøres boligen av leiligheten som foreldrene bor i og leiligheten barna bor i. Bare dersom barna er registrert som egen familie i folkeregisteret, er leilighetene regnet som særskilte boliger.

Hybler uten egen inngang som ikke ligger i hybelbygg, institusjon e.l. og som bebos av personer som er registrert i folkeregisteret på vedkommende adresse, er alltid regnet til samme bolig som hovedleiligheten.

Med privatbolig er ment boliger som ikke er bebodd av forpleide i aldershjem, barnehjem og andre felleshusholdninger. Boliger for ansatte (f.eks. sykepleiere) ved institusjoner er således regnet som privatboliger. Det samme gjelder boliger for befal mv. i militærforlegninger.

Det er ikke innhentet oppgaver for boliger som ikke er privatboliger.

I tabellene er "privatboligene" for enkelthets skyld kalt "boliger".

#### Rom

Oppgavene over tall på rom refererer seg til boliger som er med i tellingen, og omfatter beboelsesrom på 6 m<sup>2</sup> eller mer, og som kan nyttes året rundt. Kjøkken, bad, entré, hall, alkove, hems, trimrom, vaskerom og rom som bare nyttes til næringsvirksomhet (f.eks. kontor) er ikke med.

I 1980-tellingen er det ikke innhentet spesifiserte oppgaver over antall rom i boliger med "mer enn 8 rom", slik som det ble gjort i tellingen i 1970.

I oppgavene for "rom i alt" er tallene for antall rom i boliger med mer enn 8 rom derfor beregnet. For hver enkelt kommune er det laget gjennomsnittstall fra 1970-tellingen, (dvs. gjennomsnittlig antall rom i boliger med mer enn 8 rom). Dette gjennomsnittstallet er brukt for å fastlegge antall rom for boliger med mer enn 8 rom i 1980-tellingen.



Areal

Med boligens areal er ment nettoareal. I tillegg til beboelsesrom på 6 m<sup>2</sup> eller mer er også tatt med kjøkken, bad, entré, hall o.l.

Rom som er felles for to eller flere boliger, f.eks. felles gang, hall, bad e.l., er ikke regnet med i arealet.

Eie-/leieform

Som eiere er også regnet personer som eier aksje eller andel som gir boret.

Med "vanlig leiekontrakt" menes at vedkommende leier en bolig av en eier etter de regler og avtaler som følger av husleieloven. Vanlig leieforhold uten skriftlig kontrakt er også regnet med her.

Kjøkken

Med kjøkken menes i tellingen en del av boligen som er avgrenset fra andre deler av den, og hvor det er installert utstyr til matlaging for beboerne. Kjøkkenet kan være et eget rom, men trenger ikke være det.

Dersom flere boliger har felles kjøkken, f.eks. hybler i et hybelbygg, er alle boligene regnet å være uten kjøkken.

I størrelsen på kjøkkenet er også medregnet gulvplass til benker, skap o.l.

Viktigste kilde til oppvarming

Dersom to eller flere kilder er like viktige for boligens oppvarming, er begge (alle) disse regnet med.

Husholdningen disponerer bil

Med å disponere bil menes i tellingen å eie/leie bil eller å ha mulighet til privat bruk av f.eks. firmabil.

Stasjonsvogn og varevogn er regnet som personbil bare dersom den brukes også til privatkjøring.

Hustype

Som hus er som hovedregel regnet bygninger som fra kjeller til loft er atskilt fra andre bygninger.

Hver enkelt blokk er derimot regnet som ett hus, selv om det fra kjeller til loft er skillevegg(er) uten gjennomgang i blokken.

I rekkehus er hele rekken av boliger regnet som ett hus.

Som frittliggende enebolig er regnet enebolig med minst en halv meters avstand til nærmeste hus.

Som hustype "enebolig" er også regnet frittliggende eneboliger som inneholder en hybelleilighet, og/eller der ett eller flere rom er brukt som hybel.

Rekkehus er hus med leiligheter som har minst én vegg eller en del av en vegg felles med en annen leilighet. Hus i kjede er hus som er forbundet med et annet hus med garasje, carport, svalgang o.l. Terrassehus er hus med leiligheter som er bygd sammen i en bakkeskråning, og der flere av leilighetene har hele eller deler av taket til leiligheten under som terrasse.

Horisontalt delt tomannsbolig er hus med to vanlige leiligheter (som kan ha ulik størrelse) og hvor den ene leiligheten ligger i en etasje over den annen.

Annet boligbygg med mindre enn 3 etasjer omfatter også eneboliger med mindre enn en halv meters avstand mellom husene.

Gruppen "forretningsbygg mv." omfatter hus hvor halvparten eller mindre av golvarealet nyttes til privatbolig.

Som bygg for felleleshusholdning er regnet hus hvor det for bosatte og/eller midlertidig tilstedeværende er organisert felleleshusholdning.

Opgaver over tall på boliger, rom og bosatte i bygg for felleleshusholdning omfatter bare privatboliger, rom og bosatte i disse boligene.

Byggeår

Med byggeår menes det året da minst halvparten av boligene i huset var ferdig til innflytting. Hus som er ombygd, er gruppert etter opprinnelig byggeår.

Gjennomsnittstall

Bosatte pr. bolig er lik tallet på bosatte i privatboliger dividert med tallet på privatboliger.

Rom pr. bolig er lik tallet på rom (kjøkken ikke medregnet) i privatboliger dividert med tallet på disse boligene.

Bosatte pr. rom er lik tallet på bosatte i privatboliger dividert med tallet på rom (kjøkken er ikke medregnet) i privatboliger.

3.4. Inndelingen i grunnkretser

Grunnkretsinnndelingen til bruk i folketellingen er foretatt av Byrået i samarbeid med kommunene og brukere av statistikk på regionalt nivå.

Følgende kriterier er lagt til grunn for utarbeidningen av grunnkretsene:

1. Utgangspunktet for grunnkretsinnndelingen er som regel inndelingen i folketellingskretser i 1970. Dersom inndelingen fra 1970 er endret, er det lagt vekt på at grupper av grunnkretser kan sammenliknes med en eller flere tidligere folketellingskretser.
2. Grunnkretsene er utformet slik at de kan være stabile over en rimelig tidsperiode.
3. Grunnkretsene skal bestå av et sammenhengende geografisk område.
4. Grunnkretsene bør være mest mulig ensartet når det gjelder natur- og næringsgrunnlag, kommunikasjonsforhold og bygningsmessig struktur.
5. Folketall og areal bør ikke variere for sterkt. Folketallet kan variere fra under 100 i sterkt spredtbygde strøk til over 1 000 i de tettest utbygde byområdene.

Fordi grunnkretsinnndelingen skal være mest mulig stabil, er den ikke knyttet sammen med en avgrensning av tettbygde strøk, da disse grensene stadig må endres.

Tettstedsavgrensningen er ført videre uavhengig av grunnkretsinnndelingen. Retningslinjene for tettstedsavgrensningen følger i store trekk den som ble praktisert i 1960 og 1970. Hovedkriteriet ved avgrensningen av tettsted er at avstanden mellom husene i en husklynge ikke skal være over 50 meter, men det er tillatt skjønsmessige avvik for områder som ikke kan eller skal bebygges som f.eks. lagerplasser, idrettsanlegg, parker o.l. Området må ha minst 200 bosatte på tellingstidspunktet.

Det er ikke stilt noe krav om at grensene for grunnkretsene skal falle sammen med grensene for kirkesogn, skole- eller valgkretser.

Oppgaver over grunnkretser grupperes også til delområder (bydeler/bygdslag). Disse delområdene består vanligvis av 1 000-3 000 personer i spredtbygde strøk og 3 000-5 000 personer i tettbygde strøk. Et delområde kan f.eks. være et område som sogner til et lokalt sentrum i en kommune.

En oversikt som viser forholdet mellom grunnkretser i 1980 og tellingskretser i 1970, er vist i vedlegg 1.

Kart som viser omfanget av grunnkretsene og tettstedsavgrensningene som det blir gitt resultater for i dette heftet, er vist i vedleggene 2 og 3.

For en nærmere orientering om grunnkretsene mv. vises til heftene "Grunnkretser og tettsteder. Dokumentasjon 1980".

## 4. BRUK AV TABELLENE

Dette heftet inneholder tabeller for den enkelte kommune. Tabellene i kommuneheftene er inndelt i seks hovedgrupper.

Tabellene 1-3 gir resultater for enkelte demografiske kjennetegn.

Tabellene 4-10 gir hovedresultater for utdanning, yrke, næring, arbeidstid mv. Tabellene 4-7 refererer seg til de siste 12 månedene før tellingstidspunktet. Tabellene 8-10 gir oppgaver for kjennemerker som knytter seg til siste uka før tellingstidspunktet.

Tabellene 11-18 gir resultater for boligdelen av tellingen.

Tabellene 19-21 gir resultater for familier og privathusholdninger.

Tabellene 22-24 gir hovedresultater for befolkning, yrkesaktivitet og boliger på grunnkrets.

## 5. MERKNADER TIL TABELLENE

Tabell 1:

I tabell 1 har en generelt tatt sikte på å gi tall tilbake til 1801 etter kommuneinndelingen i 1980. Over et så langt tidsrom har det imidlertid skjedd så mange endringer i kommuneinndelingen at det for de fleste kommuner er vanskelig å gi en sammenliknbar tallserie for hele perioden. For de folketellingene hvor det ikke har vært mulig å gi eksakte folketall, inneholder tabellen tall som er beregnet av Norsk Samfunnsvitenskapelig Datatjeneste. Disse tallene er framkommet ved at folketallene for tidligere år er justert på basis av antall personer som blir overført fra en kommune til en annen ved grensereguleringer. Det henvises til NSD for nærmere dokumentasjon.

Rissa ble eget herred i 1860 ved deling av Stadsbygden herred i to herreder - Stadsbygden og Rissen (seinere Rissa). I 1905 ble Lensvik herred skilt ut fra Rissa. I 1964 ble deler av de tidligere herredene Stadsbygd og Stjørna overført til Rissa. Resten av Stadsbygd ble slått sammen med Agdenes herred og resten av Stjørna med Bjugn.

1)  
 TABELL 1. FOLKEMENGDEN VED FOLKETELLINGENE 1901 - 1980

ÅR	FOLKE- MENGDE	ÅR	FOLKE- MENGDE	ÅR	FOLKE- MENGDE	ÅR	FOLKE- MENGDE	ÅR	FOLKE- MENGDE	ÅR	FOLKE- MENGDE
1801 ..	(3071)	1835 ..	(4031)	1865 ..	(5732)	1900 ..	(6571)	1930 ..	(6530)	1960 ..	6802
1815 ..	(3022)	1845 ..	(4598)	1875 ..	(6033)	1910 ..	(6481)	1946 ..	(7054)	1970 ..	6579
1825 ..	(3636)	1855 ..	(5034)	1890 ..	(6440)	1920 ..	(6508)	1950 ..	7071	1980 ..	6687

1) TALLENE I PARENTES ER BEREGNEDE TALL FRA NORSK SAMFUNNSVITENSKAPELIG DATATJENESTE. SE ELLERS MERKNADER TIL TABELL 1 PÅ SIDE 18.

TABELL 2. FOLKEMENGDEN ETTER KJØNN, EKTESKAPELIG STATUS OG ALDER. 1/11 1980

ALDER	I ALT	MENN					KVINNER				
		I ALT	UGIFTE	GIFTE	ENKEMENN	SEPARERTE OG SKILTE	I ALT	UGIFTE	GIFTE	ENKER	SEPARERTE OG SKILTE
I ALT .....	6687	3405	1721	1524	108	52	3282	1351	1516	369	46
0- 6 ÅR .	581	296	296	-	-	-	285	285	-	-	-
7-15 " .	1043	522	522	-	-	-	521	521	-	-	-
16-19 " .	435	215	215	-	-	-	220	214	6	-	-
20-24 " .	427	256	229	27	-	-	171	98	72	-	1
25-29 " .	405	221	106	112	-	3	184	31	148	-	5
30-39 " .	801	421	78	323	-	20	380	29	337	2	12
40-49 " .	575	289	31	248	2	8	286	13	253	7	13
50-59 " .	698	375	86	270	11	8	323	20	267	30	6
60-66 " .	574	281	61	211	3	6	293	31	200	54	3
67-69 " .	221	117	25	80	10	2	104	18	54	32	-
70-79 " .	613	284	45	205	32	2	329	52	153	123	1
80 ÅR OG OVER .....	314	128	27	48	50	3	186	39	26	121	-

TABELL 3. FOLKEMENGDEN ETTER TROSSAMFUNN/VIKTIGSTE KILDE TIL LIVSOPPHELD, KJØNN OG ALDER. 1/11 1980

KJØNN OG ALDER	I ALT	TROSSAMFUNN				VIKTIGSTE KILDE TIL LIVSOPPHELD					
		DEN NORSKE KIRKE	TROS- SAMFUNN UTENFOR DEN NORSKE KIRKE	IKKE TIL- NOE TROS- SAMFUNN	UOPP- GITT TROS- SAMFUNN	INNTÉKT AV EGET ELLER ANDRE PERSONERS ARBEID	PENSJON/ TRYGD	STIPEND, LÅN, FORMUE E.L.	VERNE- PLIKTS-/ SIVIL- TJENESTE	UOPPGITT KILDE TIL LIVSOPP- HELD	
I ALT .....	6687	6353	66	65	203	4674	1448	124	54	387	
MENN .....	3405	3234	24	34	113	2498	621	67	53	166	
0- 6 ÅR	296	268	-	2	26	296	-	-	-	-	
7-15 "	522	493	-	3	26	522	-	-	-	-	
16-19 "	215	207	2	3	3	164	3	22	5	21	
20-24 "	256	240	-	9	7	173	3	24	42	14	
25-29 "	221	211	1	4	5	199	1	13	2	6	
30-39 "	421	402	2	5	12	390	15	4	-	12	
40-49 "	289	275	5	4	5	256	11	-	2	20	
50-59 "	375	362	4	2	7	287	51	1	-	36	
60-66 "	281	270	4	-	7	175	68	2	2	34	
67-69 "	117	114	1	-	2	22	92	-	-	3	
70-79 "	284	274	3	2	5	12	261	1	-	10	
80 ÅR OG OVER ...	128	118	2	-	8	2	116	-	-	10	
KVINNER ..	3282	3119	42	31	90	2176	827	57	1	221	
0- 6 ÅR	285	264	-	3	18	285	-	-	-	-	
7-15 "	521	484	5	2	30	521	-	-	-	-	
16-19 "	220	215	2	3	-	168	3	21	-	28	
20-24 "	171	165	-	5	1	123	11	22	-	15	
25-29 "	184	171	1	5	7	163	8	4	-	9	
30-39 "	380	367	5	3	5	338	16	3	-	23	
40-49 "	286	273	3	3	7	234	18	1	-	33	
50-59 "	323	310	5	2	6	227	52	2	-	42	
60-66 "	293	283	7	1	2	105	135	3	1	49	
67-69 "	104	98	3	-	3	8	91	-	-	5	
70-79 "	329	311	9	3	6	2	316	1	-	10	
80 ÅR OG OVER ...	186	178	2	1	5	2	177	-	-	7	

TABELL 4. PERSONER 16-66 ÅR ETTER YRKESAKTIVITET, ARBEIDSTID, KJØNN OG HØYESTE UTDANNING. 1/11 79 - 31/10 80

KJØNN OG HØYESTE UTDANNING	IKKE YRKESAKTIVE					YRKESAKTIVE					
	I ALT			100-499 TIMER		500-999 TIMER		1 000 TIMER OG OVER		UOPP- GITT ARB.- TID	
	I ALT	AV DETTE GIFTE	I ALT	I ALT	AV DETTE GIFTE	I ALT	AV DETTE GIFTE	I ALT	AV DETTE GIFTE		
I ALT .....	3915	1063	619	2852	412	179	304	191	1915	1343	221
MENN I ALT .....	2058	282	83	1776	149	27	101	32	1390	963	136
BARNESKOLENIVÅ, 1-6 ÅR .....	-	-	-	-	-	-	-	-	-	-	-
UNGDOMSSKOLENIVÅ, 7-9 ÅR, I ALT .	1188	195	70	993	69	21	42	19	783	586	99
FOLKESKOLEUTDANNING .....	575	110	59	465	22	15	24	12	358	282	61
9-ÅRIG UNGDOMSSKOLE .....	204	59	-	145	39	1	10	-	88	39	8
UNGDOMSSKOLENIVÅ ELLERS .....	409	26	11	383	8	5	8	7	337	265	30
GYMNASNIVÅ I, 10 ÅR, I ALT .....	387	39	8	348	33	2	20	3	269	173	26
ALLMENT FAGFELT .....	36	7	3	29	3	-	-	-	22	18	4
INDUSTRI, HÅNDVERK OG TEKNIKK .	155	22	1	133	22	-	16	2	86	28	9
SAMFERDSEL .....	22	-	-	22	2	-	-	-	18	15	2
HELSEVERN .....	1	:	:	:	:	:	:	:	:	:	:
JORDBRUK, SKOGBRUK OG FISKE ...	121	6	2	115	5	2	3	1	101	78	6
TJENESTEYTING OG FORSVAR .....	31	3	2	28	-	-	-	-	24	20	4
GYMNASNIVÅ I ELLERS .....	21	:	:	20	:	:	:	:	17	14	:
GYMNASNIVÅ II, 11-12 ÅR, I ALT ..	296	32	4	264	33	1	28	3	197	106	6
ALLMENT FAGFELT .....	54	10	-	44	12	-	5	-	27	10	-
ADMINISTRASJON OG ØKONOMI .....	16	2	1	14	1	-	2	-	11	6	-
INDUSTRI, HÅNDVERK OG TEKNIKK .	143	13	1	130	14	1	7	1	104	50	5
SAMFERDSEL .....	27	2	2	25	2	-	2	-	20	13	1
HELSEVERN .....	2	:	:	:	:	:	:	:	:	:	:
JORDBRUK, SKOGBRUK OG FISKE ...	33	3	-	30	4	-	9	1	17	10	-
TJENESTEYTING OG FORSVAR .....	17	1	-	16	-	-	2	-	14	14	-
GYMNASNIVÅ II ELLERS .....	4	:	:	:	:	:	:	:	:	:	:
UNIVERSITETS- OG HØGSKOLENIVÅ I, 13-14 ÅR I ALT .....	88	3	-	85	10	-	7	4	66	40	2
UNDERVISNING .....	19	1	-	18	2	-	1	1	14	11	1
ADMINISTRASJON, ØKONOMI, SAMFUNNSVITENSKAP OG JUS .....	8	:	:	8	:	:	:	:	:	:	:
NATURVITENSKAP OG TEKNIKK .....	41	-	-	41	3	-	5	3	32	17	1
HELSEVERN .....	1	:	:	:	:	:	:	:	:	:	:
UNIV.- OG HØGSKOLENIVÅ I ELLERS UNIV.- OG HØGSKOLENIVÅ II, III OG FORSKERNIVÅ, OVER 14 ÅR, I ALT ..	19	2	-	17	3	-	1	-	13	6	-
UNDERVISNING .....	79	1	-	78	4	3	3	2	70	55	1
ADMINISTRASJON, ØKONOMI, SAMFUNNSVITENSKAP OG JUS .....	35	1	-	34	2	1	1	1	31	27	-
NATURVITENSKAP OG TEKNIKK .....	4	-	-	4	-	-	-	-	4	3	-
UNIV.- OG HØGSKOLENIVÅ II, III OG FORSKERNIVÅ ELLERS .....	13	-	-	13	1	1	1	-	11	7	-
UNIV.- OG HØGSKOLENIVÅ II, III OG FORSKERNIVÅ ELLERS .....	27	-	-	27	1	1	1	1	24	18	1
UOPPGITT, INGEN UTDANNING OG UTDANNING PÅ FØRSKOLENIVÅ .....	20	12	1	8	-	-	1	1	5	3	2
KVINNER I ALT .....	1857	781	536	1076	263	152	203	159	525	380	85
BARNESKOLENIVÅ, 1-6 ÅR .....	-	-	-	-	-	-	-	-	-	-	-
UNGDOMSSKOLENIVÅ, 7-9 ÅR, I ALT .	1291	611	432	680	166	110	119	100	339	282	56
FOLKESKOLEUTDANNING .....	565	308	225	257	51	39	39	32	143	118	24
9-ÅRIG UNGDOMSSKOLE .....	192	116	43	76	47	11	10	4	15	6	4
UNGDOMSSKOLENIVÅ ELLERS .....	534	187	164	347	68	60	70	64	181	158	28
GYMNASNIVÅ I, 10 ÅR, I ALT .....	332	125	75	207	45	21	45	30	105	49	12
ALLMENT FAGFELT .....	109	48	31	61	12	6	17	12	28	21	4
INDUSTRI, HÅNDVERK OG TEKNIKK .	35	17	11	18	6	2	2	2	10	6	-
SAMFERDSEL .....	5	1	-	4	2	2	-	-	1	1	1
HELSEVERN .....	25	5	4	20	1	1	4	3	13	8	2
JORDBRUK, SKOGBRUK OG FISKE ...	11	3	-	8	2	1	3	2	3	1	-
TJENESTEYTING OG FORSVAR .....	77	32	18	45	10	3	9	2	22	2	4
GYMNASNIVÅ I ELLERS .....	70	19	11	51	12	6	10	9	28	10	1
GYMNASNIVÅ II, 11-12 ÅR, I ALT ..	124	28	18	96	34	11	19	12	34	20	9
ALLMENT FAGFELT .....	63	17	12	46	18	5	9	4	15	8	4
ADMINISTRASJON OG ØKONOMI .....	15	5	1	10	7	1	-	-	3	2	-
INDUSTRI, HÅNDVERK OG TEKNIKK .	12	2	2	10	4	1	-	-	6	5	-
SAMFERDSEL .....	2	:	:	:	:	:	:	:	:	:	:
HELSEVERN .....	20	1	-	19	4	4	8	8	5	4	2
JORDBRUK, SKOGBRUK OG FISKE ...	5	:	:	:	:	:	:	:	:	:	:
TJENESTEYTING OG FORSVAR .....	7	1	1	6	-	-	1	-	3	-	2
GYMNASNIVÅ II ELLERS .....	-	-	-	-	-	-	-	-	-	-	-
UNIVERSITETS- OG HØGSKOLENIVÅ I, 13-14 ÅR, I ALT .....	65	6	5	59	12	5	14	13	27	16	6
UNDERVISNING .....	30	4	3	26	1	1	10	9	12	7	3
ADMINISTRASJON, ØKONOMI, SAMFUNNSVITENSKAP OG JUS .....	13	1	1	12	4	1	1	1	7	3	-
NATURVITENSKAP OG TEKNIKK .....	-	-	-	-	-	-	-	-	-	-	-
HELSEVERN .....	13	1	1	12	2	2	2	2	6	5	2
UNIV.- OG HØGSKOLENIVÅ I ELLERS UNIV.- OG HØGSKOLENIVÅ II, III OG FORSKERNIVÅ, OVER 14 ÅR, I ALT ..	9	-	-	9	5	1	1	1	2	1	1
UNDERVISNING .....	34	2	1	32	6	5	5	4	20	13	1
ADMINISTRASJON, ØKONOMI, SAMFUNNSVITENSKAP OG JUS .....	26	1	1	25	5	4	5	4	14	10	1
NATURVITENSKAP OG TEKNIKK .....	1	:	:	:	:	:	:	:	:	:	:
UNIV.- OG HØGSKOLENIVÅ II, III OG FORSKERNIVÅ ELLERS .....	1	:	:	:	:	:	:	:	:	:	:
UNIV.- OG HØGSKOLENIVÅ II, III OG FORSKERNIVÅ ELLERS .....	6	1	-	5	-	-	-	-	5	3	-
UOPPGITT, INGEN UTDANNING OG UTDANNING PÅ FØRSKOLENIVÅ .....	11	9	5	2	:	:	:	:	:	:	:

TABELL 5. PERSONER 16 ÅR OG OVER, ETTER YRKESAKTIVITET, ARBEIDSTID, KJØNN OG ALDER. 1/11 79 - 31/10 80

KJØNN OG ALDER	I ALT	IKKE YRKES- AKTIVE	YRKESAKTIVE						PRO- SENT YRKES- AKTIVE
			I ALT	ARBEIDSTID.		TINER		UOPP- GITT	
				100- 499	500- 999	1 000- 1 299	1 300 OG OVER		
I ALT .....	5063	2070	2993	444	323	260	1717	249	59,1
MENN I ALT .....	2587	695	1892	176	118	107	1333	158	73,1
16-19 ÅR .....	215	84	131	66	24	10	26	5	60,9
AV DETTE GIFTE .....	-	-	-	-	-	-	-	-	-
20-24 ÅR .....	256	31	225	35	24	13	140	13	87,9
AV DETTE GIFTE .....	27	1	26	-	-	4	22	-	96,3
25-29 ÅR .....	221	9	212	9	9	15	172	7	95,9
AV DETTE GIFTE .....	112	2	110	2	3	7	95	3	98,2
30-39 ÅR .....	421	21	400	9	9	17	335	30	95,0
AV DETTE GIFTE .....	323	5	318	6	5	14	272	21	98,5
40-49 ÅR .....	289	15	274	6	8	11	225	24	94,8
AV DETTE GIFTE .....	248	6	242	2	7	7	207	19	97,6
50-59 ÅR .....	375	53	322	8	15	21	244	34	85,9
AV DETTE GIFTE .....	270	27	243	4	8	14	195	22	90,0
60-66 ÅR .....	281	69	212	16	12	11	150	23	75,4
67-69 ÅR .....	117	72	45	10	7	4	21	3	38,5
70 ÅR OG OVER .....	412	341	71	17	10	5	20	19	17,2
KVINNER I ALT .....	2476	1375	1101	268	205	153	384	91	44,5
16-19 ÅR .....	220	108	112	61	15	10	20	6	50,9
AV DETTE GIFTE .....	6	4	2	:	:	:	:	:	33,3
20-24 ÅR .....	171	63	108	36	18	10	35	9	63,2
AV DETTE GIFTE .....	72	44	28	9	6	2	8	3	38,9
25-29 ÅR .....	184	82	102	26	26	8	35	7	55,4
AV DETTE GIFTE .....	148	68	80	23	24	8	21	4	54,1
30-39 ÅR .....	380	124	256	47	60	54	80	15	67,4
AV DETTE GIFTE .....	337	108	229	43	59	53	62	12	68,0
40-49 ÅR .....	286	85	201	30	37	32	86	16	70,3
AV DETTE GIFTE .....	253	77	176	25	32	29	75	15	69,6
50-59 ÅR .....	323	134	189	40	33	24	76	16	58,5
AV DETTE GIFTE .....	267	105	162	36	27	21	64	14	60,7
60-66 ÅR .....	293	185	108	23	14	12	43	16	36,9
67-69 ÅR .....	104	89	15	3	-	3	7	2	14,4
70 ÅR OG OVER .....	515	505	10	2	2	-	2	4	1,9

TABELL 6. YRKESAKTIVE 16 ÅR OG OVER, ETTER ALDER OG NÆRING. 1/11 79 - 31/10 80

NÆRING	I ALT	ALDER. ÅR									PROSENT AV DE YRKES- AKTIVE
										70 OG	
		16-19	20-24	25-29	30-39	40-49	50-59	60-66	67-69	OVER	
I ALT .....	2993	243	333	314	656	475	511	320	60	81	100,0
JORDBRUK .....	910	71	41	52	164	148	183	157	34	60	30,4
SKOGBRUK .....	6	2	2	-	1	-	1	-	-	-	0,2
FISKE OG FANGST .....	28	2	-	-	2	4	7	4	2	7	0,9
BERGVERKSDRIFT .....	2	1	-	-	-	-	-	1	-	-	0,1
INDUSTRI I ALT .....	485	51	73	66	111	75	71	29	6	3	16,2
PRODUKSJON AV NÆRINGS- MIDLER, DRIKKEVARER OG TOBAKK- SVARER .....	81	16	13	6	10	16	12	7	1	-	-
PRODUKSJON AV TEKSTIL- VARER, BEKLEDNINGSVARER, LÆR OG LÆRVARER .....	3	2	1	-	-	-	-	-	-	-	-
PRODUKSJON AV TREVARER .....	35	-	5	6	9	5	7	2	-	1	-
TREFOREDNING, GRAFISK PRODUKSJON OG FORLAGSVIRKSOMHET .....	9	-	3	1	1	-	1	1	1	1	-
PROD. AV KJEMISKE PROD., MINERAL- OLJE-, KULL-, GUMMI- OG PLAST- PROD. .....	45	3	8	4	4	11	9	4	2	-	-
PRODUKSJON AV MINERALSKE PRODUKTER ..	18	1	1	5	3	2	5	-	1	-	-
PRODUKSJON AV METALLER .....	4	1	-	-	-	2	1	-	-	-	-
PRODUKSJON AV VERKSTEDPRODUKTER .....	289	28	41	44	84	39	36	15	1	1	-
INDUSTRIPRODUKSJON ELLERS .....	1	-	1	-	-	-	-	-	-	-	-
KRAFT- OG VANNFORSYNING .....	26	1	3	7	3	4	7	1	-	-	0,9
BYGGE- OG ANLEGGSVIRKSOMHET .....	229	24	34	27	48	27	41	25	2	1	7,7
VAREHANDEL .....	225	38	46	23	33	35	30	14	2	4	7,5
HOTELL- OG RESTAURANTDRIFT .....	24	7	5	5	2	2	1	1	-	1	0,8
LANDTRANSPORT .....	73	-	8	12	20	8	12	10	2	1	2,4
SJØTRANSPORT .....	100	1	15	15	29	19	16	4	1	-	3,3
TRANSPORT ELLERS, LAGRING, POST OG TELEKOMMUNIKASJONER .....	58	3	12	12	10	7	8	6	-	-	1,9
BANK- OG FINANSIERINGS- VIRKSOMHET .....	20	2	3	3	6	3	2	1	-	-	0,7
FORSIKRINGSVIRKSOMHET, EIENDOMS- DRIFT OG FORRETN.MESSIG TJENESTEYTING ..	25	-	6	6	8	2	2	1	-	-	0,8
OFFENTLIG ADMINISTRASJON, FORSVAR, POLITI OG RETTSVESEN .....	217	4	27	26	62	36	40	20	2	-	7,3
RENOVASJON OG REINGJØRING .....	3	-	-	1	-	-	2	-	-	-	0,1
UNDERVISNING OG FORSKNINGS- VIRKSOMHET .....	189	2	11	25	74	38	27	8	3	1	6,3
HELSE- OG ANDRE SOSIALTJENESTER .....	249	18	29	26	69	50	28	26	2	1	8,3
KULTURELL TJ.YTING, UNDERH. OG SPORT ..	7	-	-	2	1	2	2	-	-	-	0,2
PERSONLIG TJENESTEYTING .....	80	11	16	5	9	8	20	6	4	1	2,7
UOPPGITT NÆRING .....	37	5	2	1	4	7	11	6	-	1	1,2

TABELL 7. YRKESAKTIVE 16 ÅR OG OVER, ETTER KJØNN, ARBEIDSTID OG NÆRING/YRKESFELT. 1/11 79 - 31/10 80

	MENN						KVINNER				
	I ALT	I ALT	100-	500-	1 000	UOPP- GITT ARB.- TID	I ALT	100-	500-	1 000	UOPP- GITT ARB.- TID
			499	999	TIMER			TIMER	TIMER	499	
I ALT .....	2993	1892	176	118	1440	158	1101	268	205	537	91
<b>NÆRING</b>											
JORDBRUK .....	910	581	74	43	397	67	329	49	39	208	33
SKOGBRUK .....	6	6	4	-	1	1	-	-	-	-	-
FISKE OG FANGST .....	28	27	3	3	16	5	1	:	:	:	:
BERGVERKSDRIFT .....	2	2	:	:	:	:	-	-	-	-	-
INDUSTRI I ALT .....	485	414	24	15	353	22	71	23	14	32	2
PRODUKSJON AV NÆRINGSMIDLER, DRIKKEVARER OG TOBAKKSVARER .....	81	51	1	4	44	2	30	10	4	15	1
PRODUKSJON AV TEKSTILVARER, BE- KLEDNINGSVARER, LÆR OG LÆRVARER .	3	-	-	-	-	-	3	-	-	3	-
PRODUKSJON AV TREVARER .....	35	31	-	-	29	2	4	1	1	2	-
TREFOREDNING, GRAFISK PRODUKSJON OG FORLAGSVIRKSOMHET .....	9	7	2	-	5	-	2	:	:	:	:
PRODUKSJON AV KJEMISKE PRODUKTER, MINERALOLJE-, KULL-, GUMMI- OG PLASTPRODUKTER .....	45	36	1	1	32	2	9	3	3	3	-
PRODUKSJON AV MINERALSKE PRODUKTER .....	18	16	-	3	13	-	2	:	:	:	:
PRODUKSJON AV METALLER .....	4	4	-	1	2	1	-	-	-	-	-
PRODUKSJON AV VERKSTEDPRODUKTER .	289	269	20	6	228	15	20	8	5	6	1
INDUSTRIPRODUKSJON ELLERS .....	1	-	-	-	-	-	1	:	:	:	:
KRAFT- OG VANNFORSYNING .....	26	23	-	1	21	1	3	:	:	:	:
BYGGE- OG ANLEGGSVIRKSOMHET .....	229	218	26	16	164	12	11	6	1	3	1
VAREHANDEL .....	225	93	15	8	61	9	132	32	25	67	8
HOTELL- OG RESTAURANTDRIFT .....	24	2	:	:	:	:	22	6	5	10	1
LANDTRANSPORT .....	73	67	-	8	52	7	6	3	1	2	-
SJØTRANSPORT .....	100	89	6	4	72	7	11	2	1	5	3
TRANSPORT ELLERS, LAGRING, POST OG TELEKOMMUNIKASJONER .....	58	29	4	-	24	1	29	9	4	14	2
BANK- OG FINANSIERINGSVIRKSOMHET ..	20	9	-	-	8	1	11	1	2	8	-
FORSIKRINGSVIRKSOMHET, EIENDOMS- DRIFT OG FORRETNINGSMESSIG	25	18	-	2	16	-	7	1	3	1	2
TJENESTEYTING .....	217	153	7	4	127	15	64	14	10	38	2
OFFENTLIG ADMINISTRASJON, FORSVAR, POLITI OG RETTSVESEN .....	3	-	-	-	-	-	3	1	1	1	-
RENOVASJON OG REINGJØRING .....	189	85	7	7	67	4	104	24	29	42	9
UNDERVISNING OG FORSKNINGS- VIRKSOMHET .....	249	33	1	-	30	2	216	65	54	81	16
HELSE- OG ANDRE SOSIALTJENESTER ...	7	2	:	:	:	:	5	3	2	-	-
KULTURELL TJENESTEYTING, UNDERHOLD- NING OG SPORT .....	80	26	3	4	17	2	54	24	8	16	6
PERSONLIG TJENESTEYTING .....	37	15	1	3	9	2	22	4	4	8	6
UOPPGITT NÆRING .....											
<b>YRKESFELT</b>											
TEKNISK, VITENSKAPELIG, HUMANIS- TISK OG KUNSTNERISK ARBEID .....	346	148	9	10	125	4	198	39	55	89	15
ADMINISTRASJONS- OG FORVALTNINGS- ARBEID, BEDRIFTS- OG ORGANISASJONS- LEDELSE I ALT .....	55	52	-	1	50	1	3	-	-	3	-
OFFENTLIG ADMINISTRASJONS- OG FORVALTNINGSARBEID .....	18	17	-	1	16	-	1	:	:	:	:
BEDRIFTS- OG ORGANISASJONSLEDELSE	37	35	-	-	34	1	2	:	:	:	:
KONTORARBEID .....	135	29	2	1	25	1	106	20	25	57	4
HANDELSARBEID .....	147	52	8	3	37	4	95	22	16	50	7
JORDBRUKS-, SKOGBRUKS- OG FISKEARBEID .....	791	570	79	43	404	44	221	38	26	135	22
GRUVE- OG SPRENGNINGSARBEID M.M. ..	5	5	1	-	4	-	-	-	-	-	-
TRANSPORT OG KOMMUNIKASJONSARBEID .	225	192	10	11	159	12	33	10	5	16	2
INDUSTRI-, BYGGE- OG ANLEGG- ARBEID I ALT .....	680	638	51	35	522	30	42	10	5	26	1
JERN- OG METALLVAREARBEID .....	235	235	18	9	196	12	-	-	-	-	-
ELEKTROARBEID .....	65	64	4	-	57	3	1	:	:	:	:
TREARBEID .....	102	101	6	4	84	7	1	:	:	:	:
NÆRINGSMIDDELARBEID .....	44	29	2	3	24	-	15	5	1	8	1
MASKIN- OG MOTORDRIFT .....	52	52	2	3	45	2	-	-	-	-	-
LASTE-, LOSSE- OG LAGERARBEID ...	45	39	4	3	29	3	6	-	-	6	-
INDUSTRI-, BYGGE- OG ANLEGGARBEID ELLERS .....	137	118	15	13	87	3	19	4	4	11	-
SERVICEARBEID .....	302	45	4	4	35	2	257	109	56	76	16
MILITÆRT ARBEID, UOPPGITT ELLER IKKE IDENTIFISERBART YRKE .....	307	161	12	10	79	60	146	20	17	85	24

TABELL 8. YRKESAKTIVE 16 ÅR OG OVER I ARBEID I UKA 25/10 - 31/10 1980, ETTER KJØNN, ARBEIDSTID I UKA

	OG NÆRING/YRKESFELT										
	I ALT	MENN					KVINNER				
		I ALT	1-19 TIMER	20-29 TIMER	30 TIMER OG OVER	UOPP- GITT	I ALT	1-19 TIMER	20-29 TIMER	30 TIMER OG OVER	UOPP- GITT
I ALT .....	2409	1568	98	70	1338	62	841	228	155	419	39
<b>NÆRING</b>											
JORDBUK .....	698	445	50	24	353	18	253	46	36	154	17
SKOGBRUK .....	-	-	-	-	-	-	-	-	-	-	-
FISKE OG FANGST .....	17	17	2	-	14	1	-	-	-	-	-
BERGVERKSDRIFT .....	2	2	:	:	:	:	-	-	-	-	-
INDUSTRI I ALT .....	420	372	12	6	341	13	48	10	12	25	1
PRODUKSJON AV NÆRINGS- MIDLER, DRIKKEVARER OG TOBAKKSVARER .....	58	41	2	-	39	-	17	2	1	13	1
PRODUKSJON AV TEKSTIL- VARER, BEKLEDNINGS- VARER, LÆR OG LÆR- VARER .....	2	-	-	-	-	-	2	:	:	:	:
PRODUKSJON AV TREVARER .....	34	31	-	2	27	2	3	1	1	1	-
TREFOREDLING, GRAFISK PRODUKSJON OG FORLAGS- VIRKSOMHET .....	6	5	2	-	3	-	1	:	:	:	:
PRODUKSJON AV KJEMISKE PRODUKTER, MINERALOLJE-, KULL-, GUMMI- OG PLAST- PRODUKTER .....	39	31	2	2	25	2	8	2	3	3	-
PRODUKSJON AV MINERALSKE PRODUKTER .....	15	15	-	-	15	-	-	-	-	-	-
PRODUKSJON AV METALLER .....	4	4	1	-	2	1	-	-	-	-	-
PRODUKSJON AV VERKSTED- PRODUKTER .....	261	245	5	2	230	8	16	5	7	4	-
INDUSTRIPRODUKSJON ELLERS .....	1	-	-	-	-	-	1	:	:	:	:
KRAFT- OG VANNFORSYNING .....	22	19	-	2	17	-	3	1	-	2	-
BYGGE- OG ANLEGGSVIRKSOMHET .....	200	192	8	2	170	12	8	3	1	3	1
VAREHANDEL .....	167	77	7	1	67	2	90	26	7	55	2
HOTELL- OG RESTAURANT- DRIFT .....	14	2	:	:	:	:	12	3	1	8	-
LANDTRANSPORT .....	66	61	2	4	51	4	5	1	2	-	2
SJØTRANSPORT .....	65	58	3	-	51	4	7	1	-	6	-
TRANSPORT ELLERS, LAGRING, POST OG TELEKOMMUNIKASJONER .....	47	25	1	1	22	1	22	7	2	13	-
BANK- OG FINANSIERINGS- VIRKSOMHET .....	18	8	-	-	8	-	10	2	3	4	1
FORSIKRINGSVIRKSOMHET, EIENDOMS-DRIFT OG FORRETNINGS- MESSIG .....	22	15	1	-	14	-	7	3	2	2	-
TJENESTEYTING .....	194	137	4	3	126	4	57	17	10	27	3
OFFENTLIG ADMINISTRASJON, FORSVAR, POLITI OG RETTS- VESEN .....	3	-	-	-	-	-	3	1	2	-	-
RENOVASJON OG REINGJØRING .....	166	77	5	22	48	2	89	29	34	24	2
UNDERSØKELSE OG FORSKNINGS- VIRKSOMHET .....	190	28	-	1	27	-	162	57	30	70	5
HELSE- OG ANDRE SOSIALTJENESTER .....	6	1	:	:	:	:	5	4	1	-	-
KULTURELL TJENESTEYTING, UNDERHOLDNING OG SPORT .....	58	19	1	2	16	-	39	14	12	12	1
PERSONLIG TJENESTEYTING .....	34	13	2	1	9	1	21	3	-	14	4
UOPPGITT NÆRING .....											
<b>YRKESFELT</b>											
TEKNISK, VITENSKAPELIG, HUMANIS- TISK OG KUNSTNERISK ARBEID .....	301	141	7	27	104	3	160	43	41	72	4
ADMINISTRASJONS- OG FORVALTNINGS- ARBEID, BEDRIFTS- OG ORGANISASJONS- LEDELSE I ALT .....	49	47	-	-	46	1	2	:	:	:	:
OFFENTLIG ADMINISTRASJONS- OG FORVALTNINGSARBEID .....	15	14	-	-	14	-	1	:	:	:	:
BEDRIFTS- OG ORGANISASJONS- LEDELSE .....	34	33	-	-	32	1	1	:	:	:	:
KONTORARBEID .....	115	26	2	1	22	1	89	23	20	43	3
HANDELSARBEID .....	107	44	4	1	38	1	63	15	6	42	-
JORDBRUKS-, SKOGBRUKS- OG FISKEARBEID .....	615	450	52	23	356	19	165	30	28	100	7
GRUVE- OG SPRENGNINGSARBEID M.M. .....	4	4	-	-	4	-	-	-	-	-	-
TRANSPORT OG KOMMUNIKASJONS- ARBEID .....	184	159	7	5	139	8	25	7	3	14	1
INDUSTRI-, BYGGE- OG ANLEGG- ARBEID I ALT .....	597	567	13	9	523	22	30	3	3	23	1
JERN- OG METALLVAREARBEID .....	211	211	3	3	200	5	-	-	-	-	-
ELEKTROARBEID .....	56	55	2	1	49	3	1	:	:	:	:
TREARBEID .....	97	96	1	4	86	5	1	:	:	:	:
NÆRINGSMIDDELARBEID .....	29	21	1	-	20	-	8	1	-	7	-
MASKIN- OG MOTORDRIFT .....	46	46	1	1	43	1	-	-	-	-	-
LASTE-, LOSSE- OG LAGERARBEID .....	40	34	-	-	32	2	6	-	-	6	-
INDUSTRI-, BYGGE- OG ANLEGG SARBEID ELLERS .....	118	104	5	-	93	6	14	2	3	8	1
SERVICEARBEID .....	233	39	4	2	32	1	194	88	45	53	8
MILITÆRT ARBEID, UOPPGITT ELLER IKKE IDENTIFISERBART YRKE .....	204	91	9	2	74	6	113	19	9	70	15



TABELL 9. YRKESAKTIVE 16 ÅR OG OVER MED FAST OPPMØTEPlass PÅ ARBEID I UKA 25/10 - 31/10 1980, ETTER TALLET PÅ ARBEIDSREISER, REISETID OG YRKESFELT/OPPMØTEPlass

I ALT	REISETID IKKE	REISTE 1 GANG			REISTE 2-3 GANGER			REISTE 4 GANGER ELLER FLERE			UOPP- GITT TALL PÅ REISER	
		REISE- TID UNDER 45 MIN	REISE- TID 45 MIN OG OVER	UOPP- GITT	REISE- TID UNDER 45 MIN	REISE- TID 45 MIN OG OVER	UOPP- GITT	REISE- TID UNDER 45 MIN	REISE- TID 45 MIN OG OVER	UOPP- GITT		
I ALT .....	2191	65	56	60	15	113	22	3	1176	166	50	465
<b>YRKESFELT</b>												
TEKN., VITENSK., HUMANIS- TISK OG KUNSTN. ARBEID ...	269	2	9	7	2	30	9	-	171	16	4	19
OFF. ADM. OG FORVALTN.- ARBEID .....	15	-	-	-	-	-	-	-	13	2	-	-
BEDRIFTS- OG ORG.LEDELSE ..	25	-	1	-	-	-	-	-	21	2	-	1
KONTORARBEID .....	111	2	4	4	-	26	1	1	61	7	-	5
HANDELSARBEID .....	103	4	7	3	1	6	-	-	60	14	1	7
JORDBRUKS-, SKOGBRUKS- OG FISKEARBEID .....	579	6	12	3	4	9	-	1	256	3	28	257
GRUVE OG SPRENGNINGS- ARBEID M.M. ....	4	-	-	1	-	-	-	-	2	-	-	1
TRANSPORT OG KOMMUNIKA- SJONSARBEID .....	145	10	2	2	-	8	4	-	65	32	1	21
INDUSTRI-, BYGGE- OG ANLEGG SARBEID I ALT .....	550	33	3	30	5	11	7	1	330	70	6	54
JERN- OG METALLV.ARBEID.	202	10	-	6	1	3	-	-	143	21	3	15
ELEKTROARBEID .....	52	3	-	4	-	2	2	-	27	11	-	3
TREARBEID .....	85	8	1	11	1	-	1	-	41	12	1	9
NÆRINGSMIDDELARBEID ....	28	4	-	-	-	1	-	-	18	2	1	2
MASKIN- OG MOTORDRIFT ..	35	-	-	1	-	2	-	-	24	4	-	4
LASTE-, LOSSE- OG LAGERARBEID .....	40	3	1	3	1	-	2	-	20	6	-	4
INDUSTRI-, BYGGE- OG ANLEGG SARBEID ELLERS ...	109	5	1	5	2	3	2	1	58	14	1	17
SERVICEARBEID .....	207	2	15	6	2	19	1	-	111	14	3	34
MILITÆRT ARBEID, UOPPGITT YRKE .....	182	6	3	4	1	4	-	-	85	6	7	66
<b>OPPMØTEPlass OG KJØNN</b>												
INNEN BOSTEDSFYLKET .....	2010	44	54	53	12	109	17	3	1120	153	48	397
MENN .....	1276	34	17	38	8	22	10	1	764	118	32	232
KVINNER .....	734	10	37	15	4	87	7	2	356	35	16	165
I BOSTEDSKOMMUNEN .....	1698	11	49	1	5	99	3	2	1050	60	45	373
MENN .....	1053	9	14	-	2	16	-	-	718	47	30	217
KVINNER .....	645	2	35	1	3	83	3	2	332	13	15	156
1601 TRONDHEIM .....	283	31	3	40	7	9	12	1	68	87	3	22
MENN .....	200	23	2	29	6	5	9	1	45	65	2	13
KVINNER .....	83	8	1	11	1	4	3	-	23	22	1	9
1621 ØRLAND .....	11	1	1	2	-	1	1	-	-	4	-	1
MENN .....	10	1	1	1	-	1	1	-	-	4	-	1
KVINNER .....	1	-	-	1	-	-	-	-	-	-	-	-
1630 ÅFJORD .....	6	-	-	2	-	-	-	-	1	2	-	1
MENN .....	5	-	-	2	-	-	-	-	-	2	-	1
KVINNER .....	1	-	-	-	-	-	-	-	1	-	-	-
1627 BJUGN .....	3	-	1	1	-	-	-	-	1	-	-	-
MENN .....	1	-	-	-	-	-	-	-	1	-	-	-
KVINNER .....	2	-	1	1	-	-	-	-	-	-	-	-
1638 ORKDAL .....	2	-	-	2	-	-	-	-	-	-	-	-
MENN .....	2	-	-	2	-	-	-	-	-	-	-	-
KVINNER .....	-	-	-	-	-	-	-	-	-	-	-	-
1653 MELHUS .....	2	-	-	2	-	-	-	-	-	-	-	-
MENN .....	1	-	-	1	-	-	-	-	-	-	-	-
KVINNER .....	1	-	-	1	-	-	-	-	-	-	-	-
ANDRE KOMMUNER I FYLKET.	5	1	-	3	-	-	1	-	-	-	-	-
MENN .....	4	1	-	3	-	-	-	-	-	-	-	-
KVINNER .....	1	-	-	-	-	-	1	-	-	-	-	-
UTENFOR FYLKET .....	79	12	1	6	2	3	5	-	25	10	-	15
MENN .....	64	12	-	5	1	-	3	-	22	10	-	11
KVINNER .....	15	-	1	1	1	3	2	-	3	-	-	4
1718 LEKSVIK .....	40	2	1	-	-	3	2	-	21	9	-	2
MENN .....	32	2	-	-	-	-	-	-	19	9	-	2
KVINNER .....	8	-	1	-	-	3	2	-	2	-	-	-
1724 VERRAN .....	14	-	-	1	-	-	-	-	4	1	-	8
MENN .....	10	-	-	-	1	-	-	-	3	1	-	5
KVINNER .....	4	-	-	-	-	-	-	-	1	-	-	3
0301 OSLO .....	4	2	-	-	-	-	-	-	-	-	-	2
MENN .....	3	2	-	-	-	-	-	-	-	-	-	1
KVINNER .....	1	-	-	-	-	-	-	-	-	-	-	1
1702 STEINKJER .....	3	-	-	1	1	-	1	-	-	-	-	-
MENN .....	1	-	-	-	-	-	1	-	-	-	-	-
KVINNER .....	2	-	-	1	1	-	-	-	-	-	-	-
ANDRE STEDER UTENFOR FYLKET .....	18	8	-	5	-	-	2	-	-	-	-	3
MENN .....	18	8	-	5	-	-	2	-	-	-	-	3
KVINNER .....	-	-	-	-	-	-	-	-	-	-	-	-
UOPPGITT OPPMØTEPlass ....	102	9	1	1	1	1	-	-	31	3	2	53

TABELL 10. YRKESAKTIVE 16 ÅR OG OVER MED FAST ARBEIDSREISE I UKA 25/10 - 31/10 1980, ETTER REISEMÅTE, OPPMØTEPlass, Tallet på ARBEIDSSREISER OG REISETID

	I ALT	ETT TRANSPORTMIDDEL						TO ELLER FLERE TRANSPORTMIDLER			UOPP- GITT TRANS- PORT- MIDDEL
		BIL	BUSS	TOG, TRIKK, T-BANE	BÅT	SYKKEL, OVER 10 MIN ANNET GANSE	BIL OG BUSS/TOG/ TRIKK/ T-BANE/ BÅT	BUSS OG TOG/ TRIKK/ T-BANE/ BÅT	ANDRE KOMBINA- SJONER		
I ALT .....	1661	685	29	3	7	318	231	72	10	94	212
OPPMØTEPlass,											
Tallet på ARBEIDSSREISER											
OG REISETID											
OPPMØTEPlass I BOSTEDS-											
KOMMUNEN .....	1314	535	10	-	2	299	214	6	1	54	193
REISTE 1 GANG .....	55	6	1	-	-	26	12	-	1	4	5
0-45 MIN .....	49	6	1	-	-	26	11	-	1	3	1
45 MIN OG OVER .....	1	-	-	-	-	-	-	-	-	1	-
UOPPGITT REISETID .....	5	-	-	-	-	-	1	-	-	-	4
REISTE 2-3 GANGER .....	104	42	4	-	-	36	8	1	-	2	11
0-14 MIN .....	74	22	1	-	-	31	8	-	-	2	10
15-29 " .....	21	16	-	-	-	4	-	1	-	-	-
30-44 " .....	4	2	1	-	-	1	-	-	-	-	-
45 MIN OG OVER .....	3	2	1	-	-	-	-	-	-	-	-
UOPPGITT REISETID .....	2	-	1	-	-	-	-	-	-	-	1
REISTE 4 GANGER ELLER											
FLERE .....	1155	487	5	-	2	237	194	5	-	48	177
0-14 MIN .....	805	266	2	-	1	181	187	3	-	33	132
15-29 " .....	200	139	2	-	1	37	6	2	-	8	5
30-44 " .....	45	30	-	-	-	11	1	-	-	2	1
45 MIN OG OVER .....	60	45	1	-	-	8	-	-	-	5	1
UOPPGITT REISETID .....	45	7	-	-	-	-	-	-	-	-	38
OPPMØTEPlass UTENFOR											
BOSTEDSKOMMUNEN .....	307	138	17	3	5	12	12	65	9	38	8
REISTE 1 GANG .....	73	23	6	-	2	2	2	13	7	12	6
0-45 MIN .....	6	3	1	-	-	2	-	-	-	-	-
45 MIN OG OVER .....	58	19	5	-	2	-	2	12	6	12	-
UOPPGITT REISETID .....	9	1	-	-	-	-	-	1	1	-	6
REISTE 2-3 GANGER .....	33	16	2	-	1	1	1	9	1	2	-
0-14 MIN .....	6	4	-	-	-	1	1	-	-	-	-
15-29 " .....	4	2	2	-	-	-	-	-	-	-	-
30-44 " .....	3	2	-	-	-	-	-	1	-	-	-
45 MIN OG OVER .....	19	7	-	-	1	-	-	8	1	2	-
UOPPGITT REISETID .....	1	1	-	-	-	-	-	-	-	-	-
REISTE 4 GANGER ELLER											
FLERE .....	201	99	9	3	2	9	9	43	1	24	2
0-14 MIN .....	38	17	1	1	-	9	7	1	-	1	1
15-29 " .....	36	29	2	1	-	-	1	2	-	1	-
30-44 " .....	21	16	1	-	-	-	-	2	-	2	-
45 MIN OG OVER .....	103	37	5	1	1	-	1	38	1	18	1
UOPPGITT REISETID .....	3	-	-	-	1	-	-	-	-	2	-
UOPPGITT OPPMØTEPlass ...	40	12	2	-	-	7	5	1	-	2	11
KJØNN OG ALDER											
MENN .....	1076	525	12	1	6	138	145	55	5	61	128
16-19 ÅR .....	56	23	3	1	1	10	8	2	-	4	4
20-24 " .....	118	71	1	-	2	8	11	12	1	7	5
25-29 " .....	151	82	3	-	1	14	20	8	-	14	9
30-39 " .....	275	142	2	-	1	37	35	17	-	18	23
40-49 " .....	177	86	-	-	-	22	23	7	1	9	29
50-59 " .....	171	80	1	-	-	25	26	4	2	7	26
60-66 " .....	89	32	2	-	-	14	15	4	1	2	19
67-69 " .....	18	6	-	-	-	3	3	-	-	-	6
70 ÅR OG OVER .....	21	3	-	-	1	5	4	1	-	-	7
KVINNER .....	585	160	17	2	1	180	86	17	5	33	84
16-19 ÅR .....	43	8	6	-	1	11	2	5	3	5	2
20-24 " .....	43	11	3	2	-	7	4	2	1	9	4
25-29 " .....	72	32	3	-	-	17	12	1	-	2	5
30-39 " .....	156	55	1	-	-	45	23	5	-	7	20
40-49 " .....	118	36	1	-	-	38	19	2	-	4	18
50-59 " .....	98	16	1	-	-	39	13	1	1	4	23
60-66 " .....	45	2	2	-	-	20	9	1	-	1	10
67-69 " .....	5	-	-	-	-	2	2	-	-	1	-
70 ÅR OG OVER .....	5	-	-	-	-	1	2	-	-	-	2

TABELL 11. BOLIGER ETTER HUSTYPE OG TALLET PÅ ROM. BOSATTE ETTER TALLET PÅ ROM I BOLIGEN. 1/11 1980

TALLET PÅ ROM UTENOM KJØKKEN	BOLIGER						BOSATTE	
	I ALT	I VÅNINGSHUS I TILKN. TIL GÅRDSDRIFT OG I FRITTL. ENEBOLIGER	I ANDRE ENE- OG TOMANNS- BOLIGER OG SMÅHUS	I BLOKK, LEIE- GÅRD E.L.	I ANDRE BYGG	I UOPP- GITT HUS- TYPE	I ALT	PR. ROM
ALLE .....	2308	1896	161	8	40	203	6622	0,6
I ROM .....	55	36	7	1	2	9	91	1,7
MED KJØKKEN								
6 KVM OG OVER .....	26	23	-	1	-	2	44	1,7
MED KJØKKEN								
UNDER 6 KVM .....	16	9	3	-	-	4	27	1,7
UTEN KJØKKEN .....	10	4	4	-	2	-	17	1,7
UOPPGITT .....	3	-	-	-	-	3	3	1,0
2 ROM .....	188	119	48	4	8	9	343	0,9
MED KJØKKEN								
6 KVM OG OVER .....	113	86	18	2	4	3	220	1,0
MED KJØKKEN								
UNDER 6 KVM .....	63	24	29	2	4	4	106	0,8
UTEN KJØKKEN .....	4	4	-	-	-	-	5	0,6
UOPPGITT .....	8	5	1	-	-	2	12	0,8
3 ROM .....	259	205	29	1	8	16	578	0,7
4 " .....	600	531	41	1	5	22	1798	0,7
5 " .....	462	419	16	-	4	23	1385	0,6
6 " .....	251	221	12	-	4	14	865	0,6
7 " .....	151	140	2	-	2	7	549	0,5
8 ROM OG OVER .....	197	187	5	-	1	4	771	0,5
UOPPGITT .....	145	38	1	1	6	99	242	-

TABELL 12. BOLIGER ETTER HUSETS BYGGEÅR OG HUSTYPE/EIE-/LEIEFORM. BOSATTE OG ROM, ETTER HUSETS BYGGEÅR. 1/11 1980

	HUSETS BYGGEÅR									
	ALLE	1900 OG FØR	1901- 1920	1921- 1940	1941- 1945	1946- 1950	1951- 1960	1961- 1970	1971- 1980	UOPP- GITT
BOLIGER I ALT .....	2308	452	157	212	46	184	306	291	516	144
HUSTYPE										
I VÅNINGSHUS .....	935	379	111	108	19	44	62	61	143	8
I FRITTLIGGENDE ENEBOLIG ..	961	44	32	78	25	109	204	175	287	7
I REKKEHUS, TERR.HUS E.L. .	84	2	-	1	1	4	4	27	44	1
I HORIZONTALT DELT TOMANNSBOLIG .....	29	1	2	3	-	2	4	10	7	-
I ANNET BYGG UNDER 3 ETG. .	48	6	4	3	-	7	7	2	18	1
I BLOKK, LEIEGÅRD E.L. ....	8	-	1	2	-	1	1	2	-	1
I FORRETNINGSBYGG .....	25	2	-	4	-	5	7	4	2	1
I BYGG FOR FELLES- HUSHOLDNING .....	15	1	-	-	-	1	3	2	3	5
I UOPPGITT HUSTYPE .....	203	17	7	13	1	11	14	8	12	120
EIE-/LEIEFORMHOLD TIL BOLIGEN										
EIES I ALT .....	1569	309	106	152	38	134	231	209	369	21
PRIVAT .....	1518	299	103	147	37	128	227	200	357	20
GJENNOM BORETTSLAG E.L. .	51	10	3	5	1	6	4	9	12	1
LEIES I ALT .....	473	98	37	39	3	34	54	71	130	7
VED VANLIG LEIEKONTRAKT .	99	10	6	4	-	7	13	16	36	7
SOM TJENESTEBOLIG .....	83	7	3	2	-	3	10	28	30	-
FOR ET AVGRENSSET TIDSRUM.	34	6	2	3	-	2	4	5	12	-
PÅ ANDRE VILKÅR .....	257	75	26	30	3	22	27	22	52	-
UOPPGITT .....	266	45	14	21	5	16	21	11	17	116
BOSATTE I ALT .....	6622	1215	428	530	105	477	853	946	1835	233
BOSATTE PR. BOLIG .....	2,9	2,7	2,7	2,5	2,3	2,6	2,8	3,3	3,6	1,6
ROM I ALT .....	10189	2361	764	946	200	833	1395	1282	2263	145
ROM PR. BOLIG .....	4,7	5,3	5,1	4,6	4,5	4,6	4,7	4,5	4,4	3,5
BOSATTE PR. ROM .....	0,6	0,5	0,5	0,5	0,5	0,6	0,6	0,7	0,8	0,6

TABELL 13. BOLIGER ETTER VIKTIGSTE KILDE TIL OPPVARMING OG BYGGEÅR/INSTALLASJON AV PIPE. BOSATTE ETTER BOLIGENS VIKTIGSTE KILDE TIL OPPVARMING. 1/11 1980

	EN KILDE VIKTIGST						TO ELLER FLERE LIKEVERDIGE KILDER					UOPP- GITT OPP- VARM- INGS- KILDE
	ALLE	SEN- TRAL- VARME	ELEK- TRISKE OVNER E.L.	OVNER FOR FLY- TENDE BRENSSEL	OVNER FOR FAST BRENSSEL	EL. OVNER OG OVNER FOR FAST BRENSSEL	EL. OVNER OG OVNER FOR FLY- TENDE BRENSSEL	OVNER FOR FAST TENDE BRENSSEL	EL. OVNER OG OVNER FOR FLY- TENDE BRENSSEL	EL. OVNER OG OVNER FOR FAST TENDE BRENSSEL		
BOLIGER I ALT .....	2308	1584	82	290	318	894	590	197	81	190	122	134
BYGGEÅR												
1900 OG FØR .....	452	356	7	15	36	298	92	37	2	37	16	4
1901 - 1920 .....	157	107	1	10	15	81	49	18	5	22	4	1
1921 - 1940 .....	212	139	3	7	40	89	65	22	6	24	13	8
1941 - 1945 .....	46	33	2	3	10	18	13	-	-	9	4	-
1946 - 1950 .....	184	118	4	10	36	68	62	12	9	22	19	4
1951 - 1960 .....	306	199	11	21	64	103	100	32	11	34	23	7
1961 - 1970 .....	291	208	17	54	58	79	81	23	20	25	13	2
1971 - 1980 .....	516	395	37	159	51	148	114	46	28	10	30	7
UOPPGITT .....	144	29	-	11	8	10	14	7	-	7	-	101
PIPE												
MED PIPE .....	2133	1511	73	226	318	894	590	197	81	190	122	32
UTEN PIPE .....	69	67	9	58	-	-	-	-	-	-	-	2
UOPPGITT .....	106	6	-	6	-	-	-	-	-	-	-	100
BOSATTE I ALT .....	6622	4690	281	831	916	2662	1708	574	247	496	391	224
BOSATTE PR. BOLIG .....	2,9	3,0	3,4	2,9	2,9	3,0	2,9	2,9	3,0	2,6	3,2	1,7
ROM I ALT .....	10189	7196	386	1089	1317	4404	2872	945	374	905	647	121
ROM PR. BOLIG .....	4,7	4,6	4,9	3,8	4,2	5,0	4,9	4,9	4,6	4,9	5,3	4,5
BOSATTE PR. ROM .....	0,6	0,6	0,7	0,8	0,7	0,6	0,6	0,6	0,7	0,5	0,6	0,6

TABELL 14. BOLIGER ETTER SANITÆRUTSTYR OG TALLET PÅ ROM. BOSATTE ETTER BOLIGENS SANITÆRUTSTYR. 1/11 1980

TALLET PÅ ROM UTENOM KJØKKEN	MED BAD						UTEN BAD					UOPP- GITT OM BAD
	ALLE	WC I BOLI- GEN	WC UTENFOR BOLI- GEN	ANNET AV- TREDE	UOPP- GITT AV- TREDE	ALLE	WC I BOLI- GEN	WC UTENFOR BOLI- GEN	ANNET AV- TREDE	UOPP- GITT AV- TREDE		
BOLIGER I ALT .....	2308	1766	1613	31	87	35	390	40	56	286	8	152
1 ROM .....	55	30	30	-	-	-	22	1	7	12	2	3
MED KJØKKEN												
6 KVM OG OVER	26	13	13	-	-	-	11	-	4	6	1	2
MED KJØKKEN												
UNDER 6 KVM	16	9	9	-	-	-	6	1	-	4	1	1
UTEN KJØKKEN	10	5	5	-	-	-	5	-	3	2	-	-
UOPPGITT .....	3	3	3	-	-	-	-	-	-	-	-	-
2 ROM .....	188	119	107	4	5	3	60	8	16	35	1	9
MED KJØKKEN												
6 KVM OG OVER	113	67	59	4	4	-	42	5	12	25	-	4
MED KJØKKEN												
UNDER 6 KVM	63	46	45	-	-	1	13	3	3	6	1	4
UTEN KJØKKEN	4	1	-	-	1	-	2	-	-	2	-	1
UOPPGITT .....	8	5	3	-	-	2	3	-	1	2	-	-
3 ROM .....	259	181	162	4	12	3	70	11	12	46	1	8
4 " .....	600	516	479	7	20	10	76	11	11	53	1	8
5 " .....	462	392	363	3	19	7	61	1	5	54	1	9
6 " .....	251	207	192	2	11	2	41	2	3	34	2	3
7 " .....	151	126	112	5	8	1	24	2	1	21	-	1
8 ROM OG OVER .....	197	167	151	5	10	1	26	2	-	24	-	4
UOPPGITT .....	145	28	17	1	2	8	10	2	1	7	-	107
BOSATTE I ALT .....	6622	5543	5117	102	243	81	813	102	113	586	12	266
BOSATTE PR. BOLIG .....	2,9	3,1	3,2	3,3	2,8	2,3	2,1	2,6	2,0	2,0	1,5	1,8
BOSATTE PR. ROM .....	0,6	0,7	0,7	0,7	0,6	0,6	0,5	0,7	0,7	0,5	0,4	0,6
ROM PR. BOLIG .....	4,7	4,8	4,8	5,1	5,1	4,4	4,2	3,7	3,1	4,5	3,5	4,0

TABELL 15. BOLIGER, ROM OG BOSATTE, ETTER HUSTYPE. 1/11 1980

	ALLE	VÅ- NING- HUS I TILKN. TIL GÅRDS- DRIFT	FRITT- LIGG- ENDE ENE- BOLIG	REKKEHUS, TERRASSEHUS, HUS I KJEDE, VERTIKALT DELT TOMANNS- BOLIG	HORI- SON- TALT DELT TO- MANNS- BOLIG	ANNET BOLIGBYGG MED FÆRRE ENN 3 ETASJER	BLOKK, LEIEGÅRD ELLER ANNET BOLIGBYGG MED 3 ETASJER EL. FLERE	FOR- RET- NING- BYGG MV.	BYGG FOR FEL- LES- HUS- HOLD- NING	UOPP- GITT HUS- TYPE
BOLIGER I ALT ....	2308	935	961	84	29	48	8	25	15	203
BOSATTE I ALT ....	6622	2886	2820	249	80	107	14	72	22	372
BOSATTE PR. BOLIG	2,9	3,1	2,9	3,0	2,8	2,2	1,8	2,9	1,5	1,8
ROM I ALT .....	10189	4758	4277	289	102	173	16	104	25	446
ROM PR. BOLIG ....	4,7	5,2	4,5	3,4	3,5	3,7	2,3	4,2	2,8	4,3
BOSATTE PR. ROM ..	0,6	0,6	0,7	0,9	0,8	0,6	0,6	0,7	0,6	0,5

TABELL 16. BOLIGER ETTER EIE-/LEIEFORM OG AREAL. BOSATTE ETTER EIE-/LEIEFORMHOLD TIL BOLIGEN. 1/11 1980

AREAL	ALLE	BOLIGEN EIES			BOLIGEN LEIES					UOPPGITT EIE-/ LEIE- FORM
		ALLE PRIVAT	GJENNOM BORETT- LAG E.L.	ALLE	VED VANLIG LEIE- KONTRAKT	SOM TJENESTE- BOLIG	FOR ET AVGRENSET TIDSRUM	PÅ ANDRE VILKÅR		
BOLIGER I ALT ....	2308	1569	1518	51	473	99	83	34	257	266
UNDER 30 KVM ...	46	15	15	-	24	10	2	-	12	7
30- 39 KVM ....	66	24	22	2	32	14	2	1	15	10
40- 49 " .....	121	62	60	2	47	18	2	4	23	12
50- 59 " .....	184	113	112	1	48	12	6	8	22	23
60- 79 " .....	360	240	231	9	99	16	12	8	63	21
80- 99 " .....	573	431	419	12	122	15	43	6	58	20
100-129 " .....	458	385	370	15	62	6	9	4	43	11
130 KVM OG OVER.	299	265	256	9	29	2	5	1	21	5
UOPPGITT AREAL .	201	34	33	1	10	6	2	2	-	157
BOSATTE I ALT ....	6622	4969	4823	146	1185	225	263	109	588	468
BOSATTE PR. BOLIG.	2,9	3,2	3,2	2,9	2,5	2,3	3,2	3,2	2,3	1,8
ROM I ALT .....	10189	7828	7564	264	1794	272	336	105	1082	567
ROM PR. BOLIG ....	4,7	5,0	5,0	5,2	3,8	2,8	4,0	3,3	4,2	4,1
BOSATTE PR. ROM ..	0,6	0,6	0,6	0,6	0,7	0,8	0,8	1,0	0,5	0,5

TABELL 17. BOLIGER, BOSATTE OG ROM, ETTER BOSATTE PR. ROM I BOLIGEN. 1/11 1980

	ALLE	BOSATTE PR. ROM UTENOM KJØKKEN									
		UNDER 0,25	0,25- 0,49	0,50- 0,74	0,75- 0,99	1,00- 1,24	1,25- 1,49	1,50- 1,74	1,75- 1,99	2,00 OG OVER	UOPP- GITT
BOLIGER I ALT .....	2308	188	519	612	249	381	111	48	8	47	145
BOSATTE I ALT .....	6622	222	972	1685	985	1483	537	229	60	207	242
BOSATTE PR. BOLIG .....	2,9	1,2	1,9	2,8	4,0	3,9	4,8	4,8	7,5	4,4	1,7
ROM I ALT .....	10189	1193	2749	2862	1240	1457	416	150	34	89	-
ROM PR. BOLIG .....	4,7	6,3	5,3	4,7	5,0	3,8	3,7	3,1	4,3	1,9	-



TABELL 20. FAMILIER OG PERSONER I PRIVATHUSHOLDNINGER, ETTER FAMILIETYPPE OG EIE-/LEIEFORHOLD TIL BOLIGEN/  
TALLET PÅ ROM I BOLIGEN. 1/11 1980

	I ALT		FAMI- LIER MED EN PER- SON	FAMILIER MED TO ELLER FLERE PERSONER							
	FAMI- LIER	PER- SONER		I ALT		EKTE- PAR UTEN UGIFTE BARN	EKTEPAR MED UGIFTE BARN		MOR ELLER FAR MED UGIFTE BARN		FAM.- MED UOPP- GITT TYPE
				FAMI- LIER	PER- SONER		FAMI- LIER	PER- SONER	FAMI- LIER	PER- SONER	
I ALT .....	2604	6622	904	1700	5718	486	1013	4241	188	469	13
EIE-/LEIEFORHOLD TIL BOLIGEN											
EIES I ALT .....	1803	4969	520	1283	4449	346	797	3397	131	335	9
PRIVAT .....	1748	4823	500	1248	4323	337	774	3299	128	325	9
GJENNOM BORETTSLAG E.L. ..	55	146	20	35	126	9	23	98	3	10	-
LEIES I ALT .....	512	1185	212	300	973	81	186	730	32	78	1
VED VANLIG LEIEKONTRAKT ..	108	225	57	51	168	10	36	135	5	13	-
SOM TJENESTEBOLIG .....	89	263	24	65	239	4	55	217	6	14	-
FOR ET AVGRENET TIDSRUM .	38	109	8	30	101	3	21	81	5	11	1
PÅ ANDRE VILKÅR .....	277	588	123	154	465	64	74	297	16	40	-
UOPPGITT .....	289	468	172	117	296	59	30	114	25	56	3
TALLET PÅ ROM I BOLIGEN											
UTENOM KJØKKEN											
1 ROM .....	59	91	42	17	49	7	7	29	3	6	-
MED KJØKKEN											
6 KVM OG OVER .....	28	44	17	11	27	4	4	13	3	6	-
MED KJØKKEN											
UNDER 6 KVM .....	17	27	12	5	15	3	2	9	-	-	-
UTEN KJØKKEN .....	11	17	10	1	7	-	1	7	-	-	-
UOPPGITT .....	3	3	3	-	-	-	-	-	-	-	-
2 ROM .....	198	343	114	84	229	35	35	129	14	30	-
MED KJØKKEN											
6 KVM OG OVER .....	119	220	62	57	158	25	24	90	8	18	-
MED KJØKKEN											
UNDER 6 KVM .....	65	106	41	24	65	8	11	39	5	10	-
UTEN KJØKKEN .....	4	5	3	1	2	-	-	-	1	2	-
UOPPGITT .....	10	12	8	2	4	2	-	-	-	-	-
3 ROM .....	282	578	127	155	451	59	77	287	18	43	1
4 " .....	658	1798	173	485	1625	138	293	1212	52	131	2
5 " .....	514	1385	147	367	1238	112	226	933	28	79	1
6 " .....	297	865	82	215	783	55	142	630	16	38	2
7 " .....	186	549	49	137	500	30	86	384	21	56	-
8 ROM OG OVER .....	257	771	72	185	699	31	130	574	20	51	4
UOPPGITT .....	153	242	98	55	144	19	17	63	16	35	3

TABELL 21. TALLET PÅ PRIVATHUSHOLDNINGER MED UTVALGTE KJENNETEGN FOR BOLIGSTANDARD, OG DISPONERING AV  
PERSONBIL. BOSATTE I SLIKE HUSHOLDNINGER, ETTER ALDER. 1/11 1980

	ALLE	MC I BOLIGEN	BAD I BOLIGEN	TELEFON I BOLIGEN	BRENSEL- OVN I BOLIGEN	BOLIG- EN BYGGET ETTER 1945	HUSHOLD- NINGEN EIER BOLIGEN	KJØKKEN 6 KVM OG OVER I BOLIGEN	BIL DIS- PONERES AV HUS- HOLDNINGEN
PRIVATHUSHOLDNINGER ...	2308	1679	1766	1456	2084	1297	1569	1976	1347
BOSATTE .....	6622	5282	5543	4486	6224	4111	4969	6012	4878
0-19 ÅR .....	2059	1803	1860	1337	1968	1491	1633	1938	1835
20-39 " .....	1633	1379	1441	1004	1502	1155	1193	1487	1450
40-59 " .....	1272	1014	1075	948	1221	786	1064	1182	998
60-69 " .....	786	566	619	600	758	396	591	715	379
70-79 " .....	600	394	411	431	547	203	353	487	157
80 ÅR OG OVER .....	272	126	137	166	228	80	135	203	59
BOSATTE PR. BOLIG .....	2,9	3,1	3,1	3,1	3,0	3,2	3,2	3,0	3,6
ROM PR. BOLIG .....	4,7	4,8	4,8	5,1	4,8	4,5	5,0	4,9	5,0
BOSATTE PR. ROM .....	0,6	0,7	0,7	0,6	0,6	0,7	0,6	0,6	0,7
HUSHOLDNINGER HVOR FOREKOMST AV KJENNETEGNET IKKE ER OPPGITT .....	-	147	152	158	111	144	266	160	248





TABELL 22 (FORTS.)

	I ALT	ALDER. ÅR										
		0-6	7-15	16-19	20-24	25-29	30-49	50-59	60-66	67-69	70-79	80 OG OVER
0308 ÅRNSETH .....	595	86	129	38	25	60	173	26	15	8	18	17
MENN .....	287	48	58	20	12	23	90	15	8	3	6	4
KVINNER .....	308	38	71	18	13	37	83	11	7	5	12	13
0309 LEIRA .....	146	13	23	9	18	7	40	14	6	1	12	3
MENN .....	80	7	11	4	14	2	20	8	3	1	8	2
KVINNER .....	66	6	12	5	4	5	20	6	3	-	4	1
0310 SUNDE .....	305	21	48	28	22	12	59	36	29	10	21	19
MENN .....	153	9	25	10	15	7	28	17	17	7	9	9
KVINNER .....	152	12	23	18	7	5	31	19	12	3	12	10
0311 SKAUG .....	236	16	36	11	15	23	43	24	29	14	19	6
MENN .....	122	6	18	7	8	13	21	15	15	6	9	4
KVINNER .....	114	10	18	4	7	10	22	9	14	8	10	2
0312 SKALMERÅS .....	195	7	35	19	12	7	35	25	14	6	19	16
MENN .....	95	4	11	10	9	3	17	15	8	2	8	8
KVINNER .....	100	3	24	9	3	4	18	10	6	4	11	8
0313 FINLI .....	155	12	26	14	18	2	32	15	14	5	10	7
MENN .....	77	7	11	7	10	2	14	9	7	1	6	3
KVINNER .....	78	5	15	7	8	-	18	6	7	4	4	4
04 STADSBYGD .....	1547	138	208	84	94	88	302	174	142	57	176	84
MENN .....	795	67	112	40	58	50	160	96	68	31	79	34
KVINNER .....	752	71	96	44	36	38	142	78	74	26	97	50
0401 GAFSET .....	81	5	13	4	1	5	19	8	10	3	8	5
MENN .....	43	2	4	3	1	4	11	5	6	-	6	1
KVINNER .....	38	3	9	1	-	1	8	3	4	3	2	4
0402 KÅRLI .....	125	15	18	6	5	2	32	12	12	8	8	7
MENN .....	61	7	11	1	3	1	17	8	6	5	-	2
KVINNER .....	64	8	7	5	2	1	15	4	6	3	8	5
0403 HAMMER .....	188	15	32	11	14	8	39	15	12	9	25	8
MENN .....	99	8	18	8	8	5	20	7	6	7	11	1
KVINNER .....	89	7	14	3	6	3	19	8	6	2	14	7
0404 VEMUNDSTAD .....	181	12	20	7	11	9	35	28	13	6	32	8
MENN .....	97	7	14	5	8	4	20	13	7	1	14	4
KVINNER .....	84	5	6	2	3	5	15	15	6	5	18	4
0405 HÅRSAKER .....	241	34	26	8	15	23	48	19	21	10	23	14
MENN .....	124	15	16	5	6	10	27	11	8	5	15	6
KVINNER .....	117	19	10	3	9	13	21	8	13	5	8	8
0406 REIN .....	256	20	31	14	15	15	42	34	30	8	25	22
MENN .....	127	10	13	5	10	10	21	20	12	6	9	11
KVINNER .....	129	10	18	9	5	5	21	14	18	2	16	11
0407 GRØNNING .....	302	28	44	17	25	21	52	30	26	8	39	12
MENN .....	159	13	29	6	17	12	28	15	11	5	18	5
KVINNER .....	143	15	15	11	8	9	24	15	15	3	21	7
0408 FAGERLIA .....	173	9	24	17	8	5	35	28	18	5	16	8
MENN .....	85	5	7	7	5	4	16	17	12	2	6	4
KVINNER .....	88	4	17	10	3	1	19	11	6	3	10	4
UOPPGITT BOSTED .....	28	8	2	1	5	6	3	-	1	1	1	-

TABELL 23. YRKESAKTIVE 16 ÅR OG OVER, ETTER NÆRING, KJØNN OG TYPE BOLIGSTRØK/GRUNNKRETS. 1/11 1980

I ALT	JORD- BRUK, SKOG- BRUK, FISKE OG FANGST	INDU- STRI OG BERG- VERKS- DRIFT	KRAFT- OG VANN- FOR- SYNING	BYGGE- OG ANLEGG- VIRK- SOMHET	VARE- HANDEL, HOTELL- OG RES- TAURANT- VIRKSOM- HET	TRANSPORT, LAGRING, POST OG TELE- KOMMUNI- KASJONER	BANK-, FI- NANS- OG FORSIK- RINGSVIRK- SOMHET, EIEND- DRIFT OG FORR.MESS. TJ.YTING	OFFENT- LIG, SOCIAL OG PRIVAT TJE- NESTE- YTING	UOPP- GITT NÆRING	
KOMMUNEN .....	2993	949	487	26	229	250	231	45	746	30
MENN .....	1892	618	416	23	218	96	185	27	299	10
KVINNER .....	1101	331	71	3	11	154	46	18	447	20
TYPE BOLIGSTRØK OG KJØNN										
TETTBYGDE STRØK .....	434	22	77	4	31	48	48	8	195	1
MENN .....	261	17	70	4	30	21	39	6	74	-
KVINNER .....	173	5	7	-	1	27	9	2	121	1
6561 RÅKVÅGEN .....	129	9	21	2	9	17	30	-	41	-
MENN .....	80	7	20	2	9	8	27	-	7	-
KVINNER .....	49	2	1	-	-	9	3	-	34	-
6562 ÅRNSET .....	305	13	56	2	22	31	18	8	154	1
MENN .....	181	10	50	2	21	13	12	6	67	-
KVINNER .....	124	3	6	-	1	18	6	2	87	1
SPRETTBYGDE STRØK .....	2548	927	405	22	198	202	182	37	547	28
MENN .....	1624	601	343	19	188	75	145	21	223	9
KVINNER .....	924	326	62	3	10	127	37	16	324	19
UOPPGITT BOLIGSTRØK .....	11	-	5	-	-	-	1	-	4	1
GRUNNKRETS OG KJØNN										
01 STJØRNA .....	442	110	74	6	40	35	49	6	120	2
MENN .....	284	80	66	6	38	14	43	3	33	1
KVINNER .....	158	30	8	-	2	21	6	3	87	1
0101 RÅKVÅG VEST .....	57	9	10	1	6	4	12	-	14	1
MENN .....	38	7	10	1	6	2	11	-	1	-
KVINNER .....	19	2	-	-	-	2	1	-	13	1
0102 RÅKVÅG ØST .....	123	11	22	1	6	13	24	2	44	-
MENN .....	75	9	19	1	6	6	22	1	11	-
KVINNER .....	48	2	3	-	-	7	2	1	33	-
0103 AUNE .....	62	13	6	2	8	4	4	-	25	-
MENN .....	41	9	4	2	8	3	2	-	13	-
KVINNER .....	21	4	2	-	-	1	2	-	12	-
0104 MÆLAN .....	107	38	17	2	11	14	1	3	21	-
MENN .....	65	29	16	2	9	3	-	2	4	-
KVINNER .....	42	9	1	-	2	11	1	1	17	-
0105 HUSBY .....	35	12	10	-	2	-	2	-	9	-
MENN .....	24	8	10	-	2	-	2	-	2	-
KVINNER .....	11	4	-	-	-	-	-	-	7	-
0106 SELNES/FIKSDAL .....	58	27	9	-	7	-	6	1	7	1
MENN .....	41	18	7	-	7	-	6	-	2	1
KVINNER .....	17	9	2	-	-	-	-	1	5	-
02 HASSELVIKA/FEVÅG .....	412	107	71	1	19	30	30	3	146	5
MENN .....	275	67	58	1	18	10	21	2	97	1
KVINNER .....	137	40	13	-	1	20	9	1	49	4
0201 FRENGEN .....	79	20	30	1	9	7	7	-	5	-
MENN .....	57	12	25	1	9	3	5	-	2	-
KVINNER .....	22	8	5	-	-	4	2	-	3	-
0202 FEVÅG .....	85	24	21	-	4	7	13	1	13	2
MENN .....	54	18	17	-	3	3	9	-	4	-
KVINNER .....	31	6	4	-	1	4	4	1	9	2
0203 HASSEL .....	92	39	6	-	3	2	3	1	37	1
MENN .....	60	23	5	-	3	-	3	1	25	-
KVINNER .....	32	16	1	-	-	2	-	-	12	1
0204 BUE .....	44	9	6	-	-	6	4	-	18	1
MENN .....	31	4	5	-	-	4	3	-	15	-
KVINNER .....	13	5	1	-	-	2	1	-	3	1
0205 NEBB .....	112	15	8	-	3	8	3	1	73	1
MENN .....	73	10	6	-	3	-	1	1	51	1
KVINNER .....	39	5	2	-	-	8	2	-	22	-
03 RISSA .....	1435	434	237	17	125	123	88	23	374	14
MENN .....	880	281	202	14	118	46	68	14	132	5
KVINNER .....	555	153	35	3	7	77	20	9	242	9
0301 MODALEN .....	124	55	24	1	6	9	7	1	18	3
MENN .....	75	36	21	-	6	2	4	1	5	-
KVINNER .....	49	19	3	1	-	7	3	-	13	3
0302 SØRØTN .....	79	40	8	1	8	6	2	1	13	-
MENN .....	43	22	7	1	8	-	2	-	3	-
KVINNER .....	36	18	1	-	-	6	-	1	10	-
0303 REINSGRENDA .....	115	42	17	-	5	8	10	2	30	1
MENN .....	72	28	16	-	4	4	7	1	12	-
KVINNER .....	43	14	1	-	1	4	3	1	18	1
0304 KVITHYLL .....	72	12	18	1	4	10	4	2	20	1
MENN .....	45	8	17	-	4	5	4	1	6	-
KVINNER .....	27	4	1	1	-	5	-	1	14	1
0305 KROGNES .....	86	30	11	1	11	5	4	-	22	2
MENN .....	52	22	9	1	9	1	3	-	5	2
KVINNER .....	34	8	2	-	2	4	1	-	17	-

TABELL 23 (FORTS.)

I ALT	JORD- BRUK, SKOG- BRUK, FISKE OG FANGST	INDU- STRI OG BERG- VERKS- DRIFT	KRAFT- OG VANN- FOR- SYNING	BYGGE- OG ANLEGG- VIRK- SOMHET	VARE- HANDEL, HOTELL- OG RES- TAURANT- VIRKSOM- HET	TRANSPORT, LAGRING, POST OG TELE- KOMMUNI- KASJONER	BANK-, FI- NANS- OG FORSIK- RINGSVIRK- SOMHET, EIEND.- DRIFT OG FORR.MESS. TJ.YTING	OFFENT- LIG, SOCIAL OG PRIVAT TJE- NESTE- YTING	UOPP- GITT NÆRING	
0306 LANGSETER .....	45	18	5	1	7	2	3	-	9	-
MENN .....	29	12	5	1	6	1	3	-	1	-
KVINNER .....	16	6	-	-	1	1	-	-	8	-
0307 SUND .....	149	26	22	2	23	13	6	8	48	1
MENN .....	94	16	21	2	22	6	4	7	16	-
KVINNER .....	55	10	1	-	1	7	2	1	32	1
0308 ÅRNSETH .....	261	12	51	2	15	29	16	5	130	1
MENN .....	157	10	45	2	14	12	12	3	59	-
KVINNER .....	104	2	6	-	1	17	4	2	71	1
0309 LEIRA .....	85	13	23	4	8	10	7	2	17	1
MENN .....	53	8	17	3	8	4	6	1	5	1
KVINNER .....	32	5	6	1	-	6	1	1	12	-
0310 SUNDE .....	136	36	33	2	14	12	11	-	28	-
MENN .....	82	26	23	2	13	4	8	-	6	-
KVINNER .....	54	10	10	-	1	8	3	-	22	-
0311 SKAUG .....	118	55	14	1	12	7	4	1	23	1
MENN .....	75	32	13	1	12	2	3	-	11	1
KVINNER .....	43	23	1	-	-	5	1	1	12	-
0312 SKALMERÅS .....	90	50	3	1	9	8	5	-	11	3
MENN .....	58	35	2	1	9	5	4	-	1	1
KVINNER .....	32	15	1	-	-	3	1	-	10	2
0313 FINLI .....	75	45	8	-	3	4	9	1	5	-
MENN .....	45	26	6	-	3	-	8	-	2	-
KVINNER .....	30	19	2	-	-	4	1	1	3	-
04 STADSBYGD .....	693	298	100	2	45	62	63	13	102	8
MENN .....	446	190	87	2	44	26	52	8	35	2
KVINNER .....	247	108	13	-	1	36	11	5	67	6
0401 GAFSET .....	41	27	4	-	3	1	2	-	4	-
MENN .....	30	18	4	-	3	-	2	-	3	-
KVINNER .....	11	9	-	-	-	1	-	-	1	-
0402 KÅRLI .....	55	34	7	-	5	3	1	1	4	-
MENN .....	35	19	7	-	5	-	1	1	2	-
KVINNER .....	20	15	-	-	-	3	-	-	2	-
0403 HAMMER .....	78	49	5	-	5	6	4	1	7	1
MENN .....	51	32	5	-	5	4	4	-	1	-
KVINNER .....	27	17	-	-	-	2	-	1	6	1
0404 VEMUNDSTAD .....	83	23	13	1	8	8	16	-	12	2
MENN .....	53	15	11	1	8	3	10	-	5	-
KVINNER .....	30	8	2	-	-	5	6	-	7	2
0405 HÅRSAKER .....	103	34	20	1	5	18	3	3	18	1
MENN .....	63	22	16	1	5	8	2	3	6	-
KVINNER .....	40	12	4	-	-	10	1	-	12	1
0406 REIN .....	111	34	19	-	7	9	12	5	24	1
MENN .....	70	22	16	-	7	3	11	2	9	-
KVINNER .....	41	12	3	-	-	6	1	3	15	1
0407 GRØNNING .....	136	58	22	-	6	11	18	2	19	-
MENN .....	90	37	20	-	5	6	16	2	4	-
KVINNER .....	46	21	2	-	1	5	2	-	15	-
0408 FAGERLIA .....	86	39	10	-	6	6	7	1	14	3
MENN .....	54	25	8	-	6	2	6	-	5	2
KVINNER .....	32	14	2	-	-	4	1	1	9	1
UOPPGITT BOSTED .....	11	-	5	-	-	-	1	-	4	1

TABELL 24. TALLET PÅ PRIVATHUSHOLDNINGER MED UTVALGTE KJENNETEGN FOR BOLIGSTANDARD, OG DISPONERING AV PERSONBIL. BOLIGSTRØK/GRUNNKRETS. 1/11 1980

	ALLE	WC I BOLIGEN	WC UTENFOR BOLIGEN	ANNET AVTREDE	BAD I BOLIGEN	TELEFON I BOLIGEN	PIPE I BOLIGEN	BOLI- GEN BYGGET ETTER 1945	HUS- HOLD- NINGEN EIER BOLIGEN	KJØKKEN & KVM OG OVER I BOLIGEN	BIL DIS- PONERES AV HUS- HOLD- NINGEN
KOMMUNEN .....	2308	1679	90	392	1766	1456	2133	1297	1569	1976	1347
TYPE BOLIGSTRØK											
TETTBYGDE STRØK ....	342	304	7	7	314	183	288	268	212	268	221
6561 RÅKVÅGEN ....	133	112	2	7	116	69	118	79	93	106	64
6562 ÅRNSET .....	209	192	5	-	198	114	170	189	119	162	157
SPREDTBYGDE STRØK ..	1953	1366	83	384	1443	1272	1835	1021	1353	1699	1118
UOPPGITT BOLIGSTRØK	13	9	-	1	9	1	10	8	4	9	8
GRUNNKRETS											
01 STJØRNA .....	416	316	13	57	329	252	387	238	298	354	218
0101 RÅKVÅG VEST ..	62	52	1	4	54	37	58	31	46	51	29
0102 RÅKVÅG ØST ..	128	98	2	18	100	68	115	72	93	99	56
0103 AUNE .....	48	38	2	7	40	32	47	31	39	44	31
0104 MELAN .....	81	66	1	10	64	48	76	60	53	73	55
0105 HUSBY .....	28	20	2	5	22	24	27	16	21	25	16
0106 SELNES/FIKSDA	69	42	5	13	49	43	64	28	46	62	31
02 HASSELVIKA/FEVÅG	329	252	11	39	259	193	308	188	211	280	185
0201 FRENGEN .....	77	57	-	12	56	41	72	44	54	62	38
0202 FEVÅG .....	67	56	3	4	54	40	63	38	49	59	36
0203 HASSEL .....	55	36	3	13	40	38	55	22	40	48	33
0204 BUE .....	36	27	1	3	28	22	30	19	19	28	19
0205 NEBB .....	94	76	4	7	81	52	88	65	49	83	59
03 RISSA .....	1004	742	37	168	778	654	924	608	674	864	645
0301 MODALEN .....	88	54	5	23	55	59	82	40	52	73	55
0302 SØRBOTN .....	58	34	2	18	38	48	54	27	40	55	32
0303 REINSGRENDA ..	93	67	1	21	70	64	91	56	69	85	59
0304 KVITHYLL .....	60	52	2	5	53	39	58	54	45	56	31
0305 KROGNES .....	61	44	3	13	45	39	58	26	38	53	32
0306 LANGSÆTER ...	33	21	1	11	23	24	33	10	27	32	21
0307 SUND .....	97	81	5	5	85	65	92	65	72	85	65
0308 ÅRNSETH .....	178	164	3	-	168	91	139	165	96	135	137
0309 LEIRA .....	48	40	2	4	44	27	45	38	30	42	39
0310 SUNDE .....	103	74	5	18	72	67	98	52	74	91	62
0311 SKAUG .....	82	53	3	18	58	53	76	34	55	66	53
0312 SKALMERÅS ...	57	37	2	15	43	48	56	19	46	52	32
0313 FINLI .....	46	21	3	17	24	30	42	22	30	39	27
04 STADSBYGD .....	546	360	29	127	391	356	504	255	382	469	291
0401 GAFSET .....	27	11	1	12	15	21	24	7	18	23	16
0402 KÅRLI .....	46	23	1	20	27	25	44	24	33	42	20
0403 HAMMER .....	62	42	3	16	44	41	58	29	47	57	33
0404 VEMUNDSTAD ..	72	46	5	17	51	47	68	31	52	60	36
0405 HÅRSAKER ....	86	56	6	20	61	54	80	43	55	78	46
0406 REIN .....	90	73	4	9	75	64	78	51	61	70	48
0407 GRØNNING ....	100	72	7	13	75	62	93	49	69	87	59
0408 FAGERLIA ....	63	37	2	20	43	42	59	21	47	52	33
UOPPGITT BOSTED ....	13	9	-	1	9	1	10	8	4	9	8



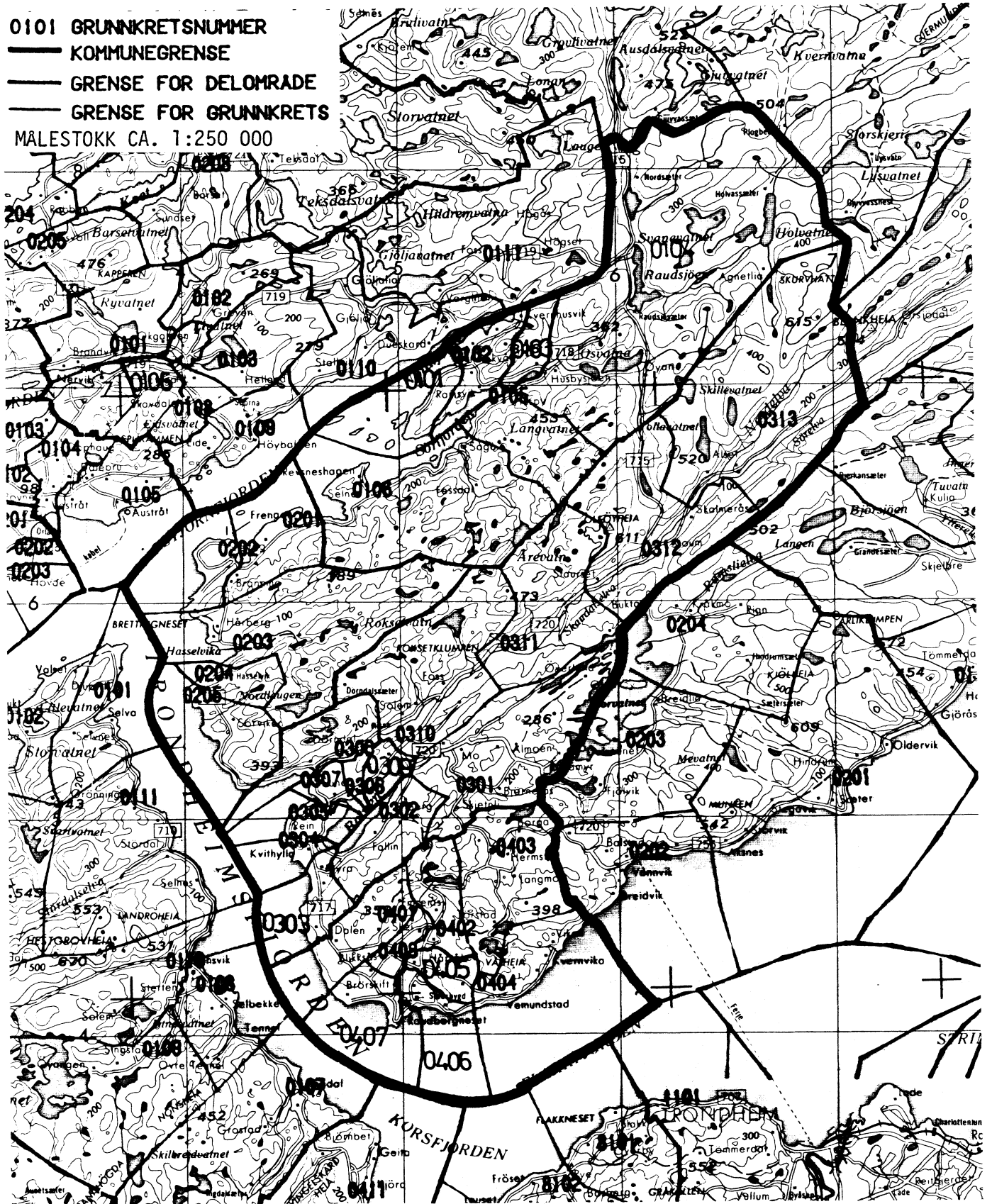
OVERSIKT SOM VISER HVILKEN KOMMUNE OG FOLKETELLINGSKRETS 1)  
GRUNNKRETSENE I 1980 TILHØRTE VED FOLKE- OG BOLIGTELLINGEN I 1970

GRUNNKRETS 1980	KOMM 1970	---FOLKETELLINGSKRETS 1970--- HEL KRETS	DEL AV KRETS
0101 RÅKVÅG VEST	1624		23-24
0102 RÅKVÅG ØST	1624		23-24
0103 AUNE	1624		22
0104 MÆLAN	1624		22
0105 HUSBY	1624		22
0106 SELNES/FIKSDAL	1624	21	
0201 FRENGEN	1624		20
0202 FEVÅG	1624		20
0203 HASSEL	1624	1	
0204 BUE	1624		2
0205 NEBB	1624		2
0301 MODALEN	1624	9	8
0302 SØRBOTN	1624	7	8
0303 REINSGRENDA	1624		6
0304 KVITHYLL	1624		6
0305 KROGNES	1624	5	
0306 LANGSÅTER	1624	3	
0307 SUND	1624		4,25
0308 ÅRNSETH	1624		4,25
0309 LEIRA	1624		8,10
0310 SUNDE	1624		10
0311 SKAUG	1624	11	
0312 SKALMERÅS	1624	12	
0313 FINLI	1624	13	
0401 GAFSET	1624		19
0402 KÅRLI	1624		16,19
0403 HAMMER	1624	15	
0404 VEMUNDSTAD	1624	14	17
0405 HÅRSAKER	1624		16-17
0406 REIN	1624		17
0407 GRØNNING	1624		18
0408 FAGERLIA	1624		16,18

1) OVERSIKTEN ER FORELØPIG OG KAN INNEHOLDE FEIL. ENDELIG UTGAVE VIL FORELIGGE I EGET DOKUMENTASJONSHEFTE: 'GRUNNKRETSE OG TETTSTEDER. DOKUMENTASJON 1980'.



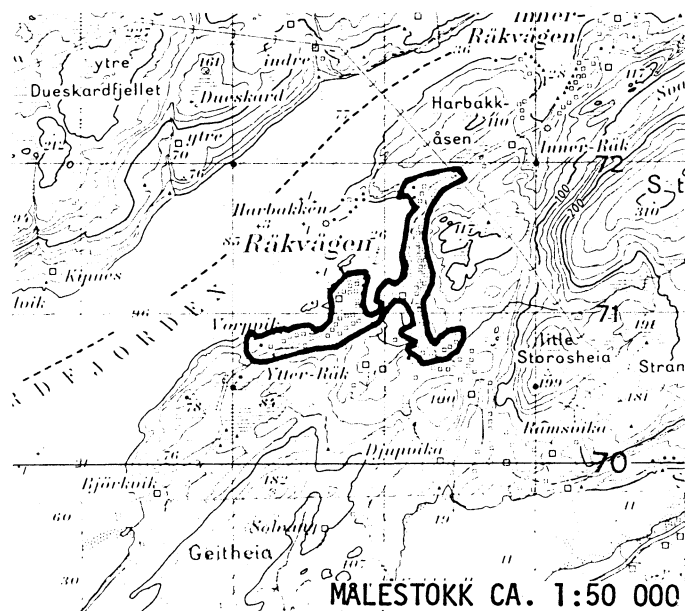
0101 GRUNKRETSNUMMER  
 ——— KOMMUNEGRENSE  
 ——— GRENSE FOR DELOMRADE  
 ——— GRENSE FOR GRUNKRETS  
 MÅLESTOKK CA. 1:250 000



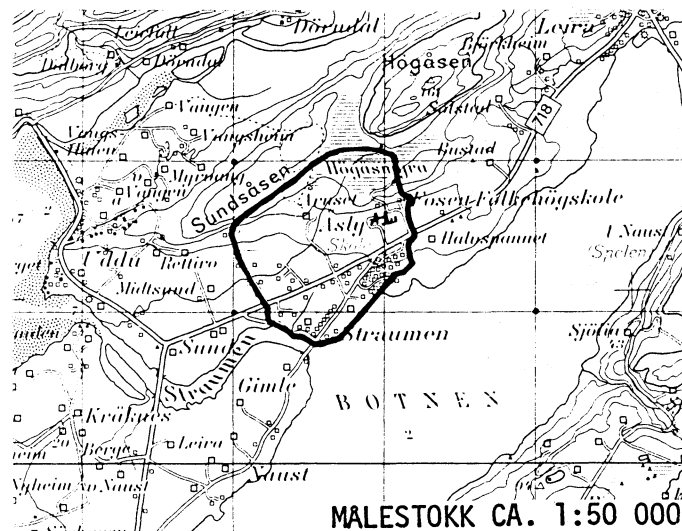




## AVGRENSING AV RAKVAGEN TETTSTED



## AVGRENSING AV ÅRNSET TETTSTED



Med samtykke fra Norges geografiske oppmåling er NGOs kartmateriale brukt som kartgrunnlag.



## Personskjema

## Folke- og boligteiling 1980

 Undergitt  
taushetsplikt

 Statistisk  
Sentralbyrå  
Folke-  
tellingskontoret

 Send skjemaet tilbake i svarkonvolutten  
som mottakeren av boligskjemaet  
har fått.

Lovhjemmel:

Stortingsvedtak av 16. november 1978, med hjemmel i lov nr. 2 av 25. april 1907.

SETT KRYSS SLIK: IKKE SLIK: 
 BRUK HELST  
BLYANT ELLER  
BLÅ/SVART  
KULEPENN.

H

**1. Hvem bor De sammen med i leiligheten?** Rettledningen beskriver hva vi mener med en leilighet  
Sett flere kryss hvis nødvendig

- |   |  |
|---|--|
| 1 <input type="checkbox"/> Ingen  | 4 <input type="checkbox"/> Datter, sønn  |
| 2 <input type="checkbox"/> Ektefelle  | 5 <input type="checkbox"/> Mor, far  |
| 3 <input type="checkbox"/> Forlovede eller annen person<br>jeg lever sammen med (uten<br>å ha inngått formelt ekteskap) | 6 <input type="checkbox"/> Søsken, svigerforeldre, barnebarn,<br>svoger, svigerinne, svigerbarn, tante,<br>onkel, nevø, niese, besteforeldre |
|   | 7 <input type="checkbox"/> Andre personer  |

**2. Hvilket trossamfunn  
er De tilsluttet?**

- |  |
|--|
| 1 <input type="checkbox"/> Den norske kirke<br>(statskirken)       |
| 2 <input type="checkbox"/> Trossamfunn utenfor<br>Den norske kirke |
| 3 <input type="checkbox"/> Ikke tilsluttet<br>trossamfunn          |

**3. Utenlandsk utdanning.**

 Dette spørsmålet besvares bare av dem som har tatt  
utdanning utenfor Norge

 De som bodde i Norge i 1970 oppgir ikke utenlandsk  
utdanning tatt før 1970

**Oppgi viktigste utdanning, i hvilket land den er full-  
ført, og hvor lang skolegang De har i utlandet.**

Utdanning

Land

Samlet skolegang i utlandet i antall år

**4. Hva var Deres viktigste kilde til livsopphold  
i året fra 1. nov. -79 til 31. okt. -80?**

Sett bare ett kryss

- |   |  |
|---|--|
| 1 <input type="checkbox"/> Inntekt av eget arbeid, eller andre per-<br>soners (f eks. ektefelles, foreldres) arbeid | 4 <input type="checkbox"/> Stipend, lån, formue,<br>føderåd, leieinntekt eller<br>annen formuesinntekt |
| 2 <input type="checkbox"/> Verneplikts-/siviltjeneste   |  |
| 3 <input type="checkbox"/> Pensjon, trygd   |  |

**5. Utførte De inntektsgivende arbeid i minst  
100 timer i året fra 1. nov. -79 til 31. okt. -80?**

 Som inntektsgivende arbeid regnes også  
arbeid som et familiemedlem har utført i  
familiebedrift (f eks. butikk, gårdsbruk).

- |                               |                                |
|-------------------------------|--------------------------------|
| 1 <input type="checkbox"/> Ja | 2 <input type="checkbox"/> Nei |
| Se rettledningen              |                                |

**Spørsmål 6 - 15 gjelder inntektsgivende arbeid, og besvares bare av dem som har svart "Ja" på spørsmål 5.**
**6. Oppgi navn og adresse på det arbeidssted (bedrift) hvor De  
utførte inntektsgivende arbeid lengst tid i året fra 1. nov. -79  
til 31. okt. -80. Med bedrift menes f eks. fabrikk, butikk, gårds-  
bruk, kontor e.l. Se rettledningen**

Navn

Adresse

Poststed

**7. Beskriv virksomheten på dette  
arbeidsstedet så nøyaktig som mulig.**  
Skriv f.eks. jordbruk, produksjon av møbler,  
leiebiltransport, bokhandel, salg av biler e.l.

Virksomhet:

**8. Hvilket yrke (tittel) hadde De  
på dette arbeidsstedet?**  
Skriv f.eks. hjemmehjelp, rørlegger,  
sykepleier, damefrisør, rengjørings-  
hjelp, platearbeider, reklamekonsulent e.l.

Yrke:

**9. På hvilken måte er/var De knyttet til arbeidsstedet  
De har oppgitt i spørsmål 6?**

- |  |  |
|--|--|
| 1 <input type="checkbox"/> Som fast eller midlertidig ansatt | 3 <input type="checkbox"/> Som familiemedlem<br>uten fast lønn<br>i familiebedrift |
| 2 <input type="checkbox"/> Som selvstendig<br>(eier)         |  |

**10. Hvor mange timer inntektsgivende arbeid utførte De i året fra 1. nov. -79 til 31. okt. -80?**  
Ta med alt inntektsgivende arbeid De utførte i hele perioden

- |  |   |
|--|---|
| 1 <input type="checkbox"/> 100 - 499<br>arbeidstimer | 3 <input type="checkbox"/> 1000 - 1299<br>arbeidstimer      |
| 2 <input type="checkbox"/> 500 - 999<br>arbeidstimer | 4 <input type="checkbox"/> 1300 arbeidstimer<br>eller flere |

H

**11. Hvor mange timer inntektsgivende arbeid utførte De i uken 25. - 31. okt.?**

- |  |   |  |
|--|---|--|
| 1 <input type="checkbox"/> Ingen, arbeide ikke<br>denne uken               | 2 <input type="checkbox"/> 1 - 9<br>timer   | 4 <input type="checkbox"/> 20 - 29<br>timer        |
| Arbeide De ikke denne<br>uken, skal De ikke fylle<br>ut resten av skjemaet | 3 <input type="checkbox"/> 10 - 19<br>timer | 5 <input type="checkbox"/> 30 timer<br>eller flere |

**12. Hvor møtte De på arbeid i uken 25. - 31. okt.?**

- |  |   |
|--|---|
| 1 <input type="checkbox"/> Jeg møtte fast på samme<br>arbeidssted/adresse som<br>er oppgitt i spørsmål 6 | 3 <input type="checkbox"/> Jeg møtte på<br>forskjellige steder<br>denne uken                  |
| 2 <input type="checkbox"/> Jeg møtte fast på annet sted  | Møtte De på forskjellige<br>steder denne uken, skal<br>De ikke fylle ut resten<br>av skjemaet |
| kommune  |   |
| (Skriv navnet på kommunen)   |   |

**13. Hvor ofte reiste eller gikk De fra Deres hjem-  
sted til arbeidsstedet i uken 25. - 31. okt.?**  
Se rettledningen.

- |   |  |
|---|--|
| 1 <input type="checkbox"/> 1 gang       | 3 <input type="checkbox"/> 4 ganger<br>eller flere                 |
| 2 <input type="checkbox"/> 2 - 3 ganger | 4 <input type="checkbox"/> Var ikke på<br>hjemstedet<br>denne uken |

**14. Hvor lang tid brukte De vanligvis fra Deres  
hjemsted til arbeidsstedet (én vei) i uken  
25. - 31. okt.?**

- |   |   |
|---|---|
| 1 <input type="checkbox"/> 0 - 14 min.  | 3 <input type="checkbox"/> 30 - 44 min.         |
| 2 <input type="checkbox"/> 15 - 29 min. | 4 <input type="checkbox"/> 45 min.<br>eller mer |

**15. Hvilke transportmidler brukte De vanligvis fra Deres  
hjemsted til arbeidsstedet (én vei) i uken 25. - 31. okt.?**  
Sett flere kryss hvis nødvendig

- |                                 |  |  |
|---------------------------------|--|--|
| 1 <input type="checkbox"/> Bil  | 3 <input type="checkbox"/> Tog, trikk,<br>T-bane | 5 <input type="checkbox"/> Brukte sykkel<br>Gikk i mer<br>enn 10 min |
| 2 <input type="checkbox"/> Buss | 4 <input type="checkbox"/> Båt                   | 6 <input type="checkbox"/> Annet                                     |



# Boligskjema

## Folke- og boligteiling 1980

Undergitt  
taushetsplikt

Statistisk  
Sentralbyrå  
Folke-  
tellingskontoret

Før hver leilighet skal det nyttes bare en svar-  
konvolutt. Alle personskjemaene og det utfylte  
boligskjemaet sendes samlet i svarkonvolutten.

Lovhjemmel

Stortingsvedtak av 16 november 1978 med hjemmel i lov nr. 2 av 25. april 1907.

SETT KRYSS SLIK:

IKKE SLIK:

BRUK HELST  
BLYANT ELLER  
BLÅ/SVART  
KULEPENN.

H

1. Har andre som bor i leiligheten mottatt boligskjema? 1 <input type="checkbox"/> Nei 2 <input type="checkbox"/> Ja		Les teksten under midten på skjemaet før De fortsetter.	
2. Hvor mange rom på 6m <sup>2</sup> eller mer er det i leiligheten? Ta ikke med kjøkken, bad og gang		3. Hvor stor er leiligheten, målt i kvadratmeter?	
<input type="checkbox"/> 1 rom	<input type="checkbox"/> 5 rom	1 <input type="checkbox"/> Under 30m <sup>2</sup>	5 <input type="checkbox"/> 60-79m <sup>2</sup>
<input type="checkbox"/> 2 rom	<input type="checkbox"/> 6 rom	2 <input type="checkbox"/> 30-39m <sup>2</sup>	6 <input type="checkbox"/> 80-99m <sup>2</sup>
<input type="checkbox"/> 3 rom	<input type="checkbox"/> 7 rom	3 <input type="checkbox"/> 40-49m <sup>2</sup>	7 <input type="checkbox"/> 100-129m <sup>2</sup>
<input type="checkbox"/> 4 rom	<input type="checkbox"/> 8 rom eller flere	4 <input type="checkbox"/> 50-59m <sup>2</sup>	8 <input type="checkbox"/> 130m <sup>2</sup> eller mer
5. Hvor stort kjøkken er det i leiligheten?		4. Hva slags eie-/leieforhold er det til leiligheten? Sett bare ett kryss.	
1 <input type="checkbox"/> Kjøkkenet er 6m <sup>2</sup> eller større	2 <input type="checkbox"/> Kjøkkenet er mindre enn 6m <sup>2</sup>	1 <input type="checkbox"/> Jeg/vi eier den gjennom borettslag, aksjeselskap e.l.	3 <input type="checkbox"/> Jeg/vi leier den ved vanlig leiekontrakt
2 <input type="checkbox"/> Kjøkkenet er mindre enn 6m <sup>2</sup>	3 <input type="checkbox"/> Det er ikke kjøkken i leiligheten	2 <input type="checkbox"/> Jeg/vi eier den alene eller sammen med andre	4 <input type="checkbox"/> Jeg/vi leier den gjennom arbeidsforhold (tjenestebolig)
6. Hva slags WC/do har de som bor i leiligheten adgang til?		7. Hva er leilighetens viktigste oppvarmingskilde?	
1 <input type="checkbox"/> Vannklosett i leiligheten	2 <input type="checkbox"/> Vannklosett utenfor leiligheten	1 <input type="checkbox"/> Sentralvarme (radiatorer e.l.)	3 <input type="checkbox"/> Ovner for flytende brensel (olje, parafin e.l.)
2 <input type="checkbox"/> Vannklosett i leiligheten	3 <input type="checkbox"/> Annet avtrede	2 <input type="checkbox"/> Elektriske ovner, varmekabler e.l.	4 <input type="checkbox"/> Ovner for fast brensel (ved, koks e.l.)

### Spørsmål 8 - 15 nedenfor skal også besvares

Hvis det er mottatt ett boligskjema i leiligheten, fylles det ut og sendes tilbake i svarkonvolutten sammen med alle personskjemaene.

Hvis flere i leiligheten har mottatt boligskjema og svarkonvolutt, så gjør følgende:

1. Ta kontakt med den (de) andre som har mottatt boligskjema.
2. Fyll ut ett av boligskjemaene.
3. Send dette skjemaet sammen med de utfylte personskjemaene tilbake i samme svarkonvolutten.

8. Er det pipe i leiligheten?	9. Er det montert brenselovn eller peis i leiligheten?	10. Er det bad eller dusj i leiligheten?	11. Er det telefon i leiligheten?	12. Disponerer noen av dem som bor i leiligheten personbil?
1 <input type="checkbox"/> Ja 2 <input type="checkbox"/> Nei	1 <input type="checkbox"/> Ja 2 <input type="checkbox"/> Nei	1 <input type="checkbox"/> Ja 2 <input type="checkbox"/> Nei	1 <input type="checkbox"/> Ja 2 <input type="checkbox"/> Nei	1 <input type="checkbox"/> Ja 2 <input type="checkbox"/> Nei

H

13. Hva slags hus ligger leiligheten i? Se rettledningen.		14. Når ble huset byggt?	
1 <input type="checkbox"/> Våningshus i tilknytning til gårdsdrift (hovedbygning, kårbolig, forpakterbolig e.l.)	5 <input type="checkbox"/> Annet boligbygg med mindre enn 3 etasjer	1 <input type="checkbox"/> 1900 eller før	5 <input type="checkbox"/> 1946 - 1950
2 <input type="checkbox"/> Frittliggende enebolig (enebolig med minst en halv meters avstand til nærmeste hus)	6 <input type="checkbox"/> Blokk, leiegård eller annet boligbygg med 3 etasjer eller mer	2 <input type="checkbox"/> 1901 - 1920	6 <input type="checkbox"/> 1951 - 1960
3 <input type="checkbox"/> Hus i kjede, rekkehus, terrassehus eller vertikalt delt tomannsbolig	7 <input type="checkbox"/> Forretningsbygg, verkstedbygg e.l.	3 <input type="checkbox"/> 1921 - 1940	7 <input type="checkbox"/> 1961 - 1970
4 <input type="checkbox"/> Horisontalt delt tomannsbolig	8 <input type="checkbox"/> Hotell, pensjonat, aldershjem, barnehjem, sykehus, militærforlegning eller annet bygg for felleshusholdning	4 <input type="checkbox"/> 1941 - 1945	8 <input type="checkbox"/> 1971 - 1980
15. Hvor mange leiligheter er det i huset? Rettledningen beskriver hva vi mener med hus og leilighet			
<input type="checkbox"/> 1 leilighet	<input type="checkbox"/> 2 leiligheter	<input type="checkbox"/> 3 leiligheter	<input type="checkbox"/> 4 leiligheter
<input type="checkbox"/> 5 leiligheter	Hvis det er 6 leiligheter eller flere, oppgi antallet her → <input type="text"/>		