

KOMMUNEHEFTE



FOLKE- OG BUSTADTELJING 1980

1243 OS

STATISTISK SENTRALBYRÅ
KONGSVINGER



FOLKE- OG BUSTADTELJING
1. NOVEMBER 1980

1243 OS

STATISTISK SENTRALBYRÅ
KONGSVINGER 1981

ISBN 82-537-1395-9



FØREORD

Hovudformålet med Folke- og bustadteljing 1980 var å gi eit bilete av befolkningen og levekåra i det norske samfunnet ved å sjå opplysningar om alder, kjønn, yrke, arbeid, inntekt, utdanning, butilhøve o.l. i samanheng.

Eit anna viktig formål var å gi statistikk for mindre geografiske område, som kommunar og delar av kommunar. Dei statistiske kommunehefta gir dei første resultat frå teljinga for å dekkje dette formålet. Fleire resultat for den enkelte kommunen vil liggje føre som eit sett upubliserte tabellar (ei "tabellpakke") kort tid etter at hefta er gitt ut. Tabellane vil bli leverte som utskrift på papir eller micro-fiche, etter ønskje frå brukaren.

Når kommunehefta for alle kommunar i eit fylke er publiserte, vil det bli laga eit samandrag for heile fylket med tabellar som svarar til dei som finst i kommunehefta. Når kommunehefta for heile landet er utkomne, vil det også bli laga eit samandrag for heile landet. Tilsvarande samandrag for fylka og heile landet vil bli laga av den "tabellpakka" som er nemnt ovanfor.

Resultata frå Folke- og bustadteljing 1980 vil elles bli gitt i tabellpublikasjonar som vil kaste lys over spesielle emne, bl.a. sysselsetjing, bustadtilhøve, familiar og hushald. Resultata vil også bli viste i kart og diagram. Bl.a. vil det bli laga busetjingskart som svarar til dei som vart laga i samband med Folke- og bustadteljing 1970.

Statistisk Sentralbyrå, Oslo/Kongsvinger, 30. oktober 1981

Odd Aukrust

Johan-Kristian Tønder



INNHALD

	Side
Tabellregister	7
Tekstdel	
1. Opplegg og gjennomføring	8
1.1. Omfang	8
1.2. Grunnlag for statistikken	8
1.3. Datainnsamling	8
2. Feilkjelder	9
3. Omgrep og kjennemerke	9
3.1. Personkjennemerke	9
3.2. Familie- og hushaldstype	14
3.3. Bustadkjennemerke	15
3.4. Inndelinga i grunnkrinsar	17
4. Bruk av tabellane	18
5. Merknader til tabellane	18
Tabelldel	19
Vedlegg	
1. Grunnkrinsar i 1980 og teljingskrinsar i 1970. Endringar i kommuneinndelinga frå 1970 til 1980	37
2. Kart over grunnkrinsinndelinga	39
3. Kart over tettstader	41
4. Personskjema	43
5. Bustadskjema	45

Standardteikn i tabellar

: Tal kan ikkje offentleggjerast

- Null



TABELLREGISTER

	Side
1. Folkemengda ved folketeljingane 1801 - 1980	19
2. Folkemengda etter kjønn, ekteskapeleg status og alder. 1/11 1980	19
3. Folkemengda etter trussamfunn/viktigaste kjelde til livsopphald, kjønn og alder. 1/11 1980	19
4. Personar 16-66 år etter yrkesaktivitet, arbeidstid, kjønn og høgste utdanning. 1/11-79 - 31/10-80	20
5. Personar 16 år og over, etter yrkesaktivitet, arbeidstid, kjønn og alder. 1/11-79 - 31/10-80	21
6. Yrkesaktive 16 år og over, etter alder og næring. 1/11-79 - 31/10-80	21
7. Yrkesaktive 16 år og over, etter kjønn, arbeidstid og næring/yrkesfelt. 1/11-79 - 31/10-80	22
8. Yrkesaktive 16 år og over i arbeid i veka 25/10 - 31/10 1980, etter kjønn, arbeidstid i veka og næring/yrkesfelt	23
9. Yrkesaktive 16 år og over med fast oppmøteplass på arbeid i veka 25/10 - 31/10 1980, etter talet på arbeidsreiser, reisetid og yrkesfelt/oppmøteplass	24
10. Yrkesaktive 16 år og over med fast arbeidsreise i veka 25/10 - 31/10 1980, etter reise- måte, oppmøteplass, talet på arbeidsreiser og reisetid	25
11. Bustader etter hustype og talet på rom. Busette etter talet på rom i bustaden. 1/11 1980	26
12. Bustader etter byggjeår for huset og hustype/eige-/leigeform. Busette og rom, etter byggjeår for huset. 1/11 1980	26
13. Bustader etter viktigaste kjelde til oppvarming og byggjeår/installasjon av pipe. Busette etter bustadens viktigaste kjelde til oppvarming. 1/11 1980	27
14. Bustader etter sanitærutstyr og talet på rom. Busette etter bustadens sanitærutstyr. 1/11 1980	27
15. Bustader, rom og busette, etter hustype. 1/11 1980	28
16. Bustader etter eige-/leigeform og areal. Busette etter eige-/leigeforhold til bustaden. 1/11 1980	28
17. Bustader, busette og rom, etter busette pr. rom i bustaden. 1/11 1980	28
18. Bustader etter talet på rom og talet på busette. 1/11 1980	29
19. Familiar og personar, etter familietype, hushaldstipe og talet på familiar i hushaldet/ yrkesaktivitet i familien. 1/11 1980	29
20. Familiar og personar i privathushald, etter familietype og eige-/leigeforhold til bustaden/talet på rom i bustaden. 1/11 1980	30
21. Talet på privathushald med utvalde kjenneteikn for bustadstandard, og disponering av personbil. Busette i slike hushald, etter alder. 1/11 1980	30
22. Folkemengda etter alder, kjønn og type bustadstrøk/grunnkrins. 1/11 1980	31
23. Yrkesaktive 16 år og over, etter næring, kjønn og type bustadstrøk/grunnkrins. 1/11 1980	33
24. Talet på privathushald med utvalde kjenneteikn for bustadstandard, og disponering av personbil. Bustadstrøk/grunnkrins. 1/11 1980	35

1. OPPLÈGG OG GJENNOMFØRING

1.1. Omfang

Folke- og bustadteljing 1980 omfattar alle personar (også utanlandske statsborgarar) som etter "Forskrifter om føringen og ordningen av folkeregistrene" fastsett av Statistisk Sentralbyrå den 26. november 1979, var registrert busette i Noreg på teljingstidspunktet den 1. november 1980.

Bustadteljinga har med alle privatbustader (private husvære m.m.) der minst ein person var registrert busett den 1. november 1980.

Husvære der det ikkje budde nokon eller der det berre budde nokon mellombels (t.d. ugifte personar som budde utanom foreldreheimen på grunn av skolegang, studiar), er ikkje med i teljinga. Det er heller ikkje innhenta opplysningar om husvære for forpleide i aldersheimar, pleieheimar og andre fellesinstitusjonar.

Eininga hus er ikkje med i teljinga denne gongen. Det blir likevel gitt enkelte opplysningar om det huset som husværet ligg i. I avsnitt 3 er det gjort nærare greie for bustadomgrepet (staden der ein person skal reknast som busett) og husværeamgrepet.

1.2. Grunnlag for statistikken

Dei fleste opplysningane i folke- og bustadteljinga byggjer på oppgåver som oppgåvegivarane har gitt direkte på egne skjema.

Personskjema vart sende til alle personar som hadde fylt 16 år eller fylte 16 år i 1980, (sjå vedlegg 4).

For personar under 16 år fekk Statistisk Sentralbyrå dei nødvendige opplysningane frå folke-registeret i den enkelte kommunen.

Opplysningane om det enkelte privathusværet er gitt på eige bustadskjema (sjå vedlegg 5).

Oppgåvene over utdanningsbakgrunnen til befolkningen er henta frå utdanningsopplysningane gitt i folketeljinga 1970 og "Arkivet for påbegynt og avsluttet utdanning" i Statistisk Sentralbyrå som inneheld alle utdanningar som ein person har avslutta i Noreg i perioden 1970 - 1980. I tillegg kjem oppgåver over utanlandsk utdanning gitt i folketeljinga 1980.

Oppgåver over alder, kjønn og andre demografiske kjenneteikn er henta frå Det sentrale personregister i Statistisk Sentralbyrå.

Nødvendige oppgåver over dei vernepliktige og sivile tenestepliktige er innhenta gjennom Forsvarets overkommando og Administrasjonen for sivile tenestepliktige.

Folke- og bustadteljing 1980 vart gjennomført med heimel i Statistikkloven av 25. april 1907 og Stortingsvedtak av 16. november 1978.

1.3. Datainnsamling

Ved folketeljinga i 1980 vart skjema sende i posten direkte til den enkelte personen. Før utsendinga tok til, vart namn og adresse ført på skjema. Det var Det sentrale personregister som danna grunnlaget for denne påføringa.

Kvar person fekk tilsendt sitt eige personskjema saman med ei rettleiing.

I tillegg fekk den eldste personen i familien eit bustadskjema. Med bustadskjemaet følgde også ein svarkonvolutt.

Utfylte personskjema frå alle som budde i husværet saman med eitt bustadskjema vart sende samla tilbake i svarkonvolutten. Dersom det budde fleire familiar i same husværet, nytta familiarne same svarkonvolutt og berre eitt bustadskjema vart utfylt. Innsamlingsmetoden gav derfor grunnlag for å danne buhushald (sjå nedanfor) i folke- og bustadteljinga.

Den enkelte personen er i teljinga rekna å ha bustaden sin i det husværet der vedkomande var registrert busett i folkeregisteret 1. november 1980. Innsamlinga av opplysningane viste at enkelte personar budde i eit anna husvære enn der dei var registrert busette i folkeregisteret. Dette gjaldt bl.a. ugifte studentar og skoleelevar som budde på hybel og som sende personskjemaet sitt i same svarkonvolutten som hybelverten. Dette gjaldt også personar som hadde flytta kort tid før 1. november

1980 og som gav opp bustadopplysningar på den nye adressa, medan flyttinga først vart registrert i folkeregisteret etter 1. november 1980. I slike tilfelle vart personane likevel rekna som busette i den bustaden/adressa dei var registrerte på i folkeregisteret 1. november 1980. I avsnitt 3 er det gjort greie for kvar ein person skal reknast som busett. I same avsnittet er det også gjort greie for omgrepet "buhushald".

Dei personane som ikkje hadde svara på folketeljings skjema til rett tid, fekk tilsendt ei adressert purring.

Dei som ikkje svara på den adresserte purringa, vart oppsøkte av teljarar som kravde inn oppgåvene.

2. FEILKJELDER

Under gjennomføring og bearbeiding av ei statistisk teljing vil det alltid kunne oppstå ulike feil som kan gi utslag i teljingsresultata.

Dei fleste feila oppstår vanlegvis under oppgåveinnhentinga og kjem av urette svar eller mangelfullt utfylte skjema.

Feil som oppstår under bearbeidinga er først og fremst knytte til koding av opplysningar, i vårt tilfelle spesielt opplysningane om næring og yrke.

For å få eit grunnlag til å vurdere kor omfattande feila er, vart det gjennomført ei kvalitetskontrollundersøking i samband med teljinga.

Resultata frå denne undersøkinga blir publiserte i serien Statistiske analyser. Resultata er venta å ligge føre i 1982 og vil ta for seg sentrale kjenneteikn frå bustaddelen av teljinga, og kjenneteikn for sysselsetjing og arbeidsmarknad.

3. OMGREP OG KJENNEMERKE

3.1. Personkjennemerke

Når ikkje annet er nemnt, refererer personopplysningane seg til 1. november 1980.

Bustad

Den enkelte personen er i teljinga rekna å ha bustaden sin i den kommunen og i det husværet der vedkomande var registrert som busett i folkeregisteret den 1. november 1980. Hovudregelen er her at ein person skal registrerast som busett der vedkomande regelmessig tek døgnkvila si.

Dei viktigaste registreringsreglane er elles:

Bustadtilhøve	Skal registrerast som busett i
Gift person som pga. arbeid, studiar, avtening av verneplikt e.l. oppheld seg utanom felleshusværet til ektefellane	Felleshusværet til ektefellane
Ugift person som pga. studiar, skolegang eller avtening av verneplikt oppheld seg utanom husværet til foreldre/forsørgjar	Husværet til foreldre/forsørgjar
Ugift person med eige arbeid og som vanlegvis ikkje bur hos foreldre/forsørgjar	Husværet der personen vanlegvis bur
Person som pga. ferie, besøk hos kjende, forretningsreise e.l. er fråverande frå husværet der vedkomande vanlegvis bur	Husværet der personen vanlegvis bur
Person som er forpleid i barneheim, aldersheim, pleieheim eller er sett bort i privat pleie	Barneheimen, aldersheimen, pleieheimen eller husværet der personen er i pleie
Person som er innlagd på sjukehus eller plassert på arbeidsskole, arbeidsanstalt eller i fengsel	Husværet der personen var busett før innlegginga eller plasseringa

Personar som ikkje kan heimførast til ein bestemt bustad, er rekna til gruppa "Utan fast bustad". Personar utan fast bustad er som regel registrerte som busette i den kommunen der dei sist hadde fast bustad.

I det følgjande er omgrepet "Busett" brukt i same tyding som omgrepet "Registrert busett".

Det er ikkje innhenta opplysningar om mellombels bustad. Det kan derfor ikkje bli gitt oppgåver over den tilstadeverande befolkninga.

Opplysningane frå Folke- og bustadteljing 1980 er ikkje nytta til å justere opplysningane i folkeregistra.

Alder

I fordelinga etter alder er den enkelte personen gruppert etter alder pr. 31. desember 1980 (Alder = 1980 - fødselsår).

Ekteskapeleg status

Det er brukt fire hovudgrupperingar etter ekteskapeleg status, nemleg ugifte, gifte, skilde og enkjer/enkjemenn.

Sambuande

Med sambuande meiner ein personar som lever saman (i ekteskapsliknande forhold) utan å ha inngått formelt ekteskap.

I gruppa sambuande er rekna berre dei personane som er registrert busette på same adressa i folkeregisteret 1. november 1980.

Trussamfunn

Det er brukt tre grupperingar etter trussamfunn, nemleg "Den norske kyrkja", "Trussamfunn utanfor den norske kyrkja" og "Ikkje tilslutta trussamfunn".

Personar under 16 år er som regel grupperte saman med foreldra sine. I dei tilfella foreldra ikkje høyrer til same gruppe, er barna førte til gruppa for uoppgitt.

Utdanning

Opgåvene over utdanning omfattar enkeltutdanningar på heil- eller deltid som normalt varer minst 5 månader.

For personar med fleire enkeltutdanningar, er den utdanninga som samla varer lengst (normal tid for enkeltutdanninga tillagt den tida som krevst til føreutdanning) rekna som den høgaste utdanninga. Av utdanningar som samla varer like lenge, er den som er rekna som den viktigaste yrkesmessig, oppfatta som den høgaste utdanninga til personen. Utdanningsgrupperinga er gjort etter 1973-utgåva av Standard for utdanningsgruppering i offentleg norsk statistikk (Statistisk Sentralbyrås Håndbøker nr. 28).

Standarden er bygd opp som eit pyramidisk klassifikasjonssystem.

Enkeltutdanningane er først ordna i grove grupper som i standarden blir kalla utdanningsnivå. Innanfor kvart nivå er det først gjort ei sortering etter fagfelt, dernest ei finare sortering i faggrupper.

Inndelinga i nivå eller hovudgrupper er gjort på denne måten:

0. Inga utdanning og utdanning på førskolenivå (utdanning for 6-åringar og mindre barn)
1. Utdanning på barneskolenivå (1-6 år, førskoleutdanning ikkje medrekna)
2. Utdanning på ungdomsskolenivå (7-9 år)
3. Utdanning på gymnasnivå I (10 år)
4. Utdanning på gymnasnivå II (11-12 år)
5. Utdanning på universitets- og høgskolenivå I (13-14 år)
6. Utdanning på universitets- og høgskolenivå II (15-16 år)
7. Utdanning på universitets- og høgskolenivå III (17-18 år)
8. Utdanning på forskarnivå (over 18 år)
9. Uoppgitt utdanning.

I tabellane over høgaste utdanninga til personen frå folketeljinga er gruppene 0 og 9 slått saman til ei gruppe.

Fagfelta er i standarden spesifiserte slik:

1. Allment fagfelt
2. Humaniora og estetikk
3. Undervisning
4. Administrasjon, økonomi, samfunnsvitenskap og jus
5. Industri, handverk, naturvitenskap og teknikk
6. Samferdsel
7. Helsevesen
8. Jordbruk, skogbruk og fiske
9. Tenesteyting og forsvar.

I tabellane frå folketeljinga er berre dei viktigaste fagfelta under dei ulike nivå- eller hovudgruppene spesifiserte. Dei andre fagfelta er slått saman til ei gruppe.

I folketeljinga 1970 vart det gjort ei tre-deling av gymnasnivået i standarden etter kor lenge utdanninga vara, 10 år, 11 år og 12 år.

I folketeljinga 1980 følgjer inndelinga grupperinga i standarden, nemleg ei gruppering på 10 år og 11-12 år.

Fagutdanningar avslutta før 1972/73 og som ikkje byggjer på examen artium blir i teljinga 1980 koda med 8 års allmennutdanning som grunnlag. Fagutdanningar avlagde etter 1972/73 blir koda med 9 år som grunnlag.

Viktigaste kjelde til livsopphald

Personar 16 år og over er grupperte etter den kjelda til livsopphold som var viktigast dei siste 12 månadene før teljingstidspunktet, dvs. frå 1. november 1979 fram til 1. november 1980. For personar under 16 år som er busette i privathushald er inntekta frå andre personar alltid rekna som viktigaste kjelde til livsopphald.

For personar under 16 år som er busette i felleleshushald er pensjon, trygd rekna som viktigaste kjelde til livsopphald.

Med "inntekt av eige arbeid" er meint inntekt av eigen yrkesaktivitet.

"Pensjon, trygd" omfattar sjuketrygd, arbeidsløsetrygd, forsørgjartrygd, uføretrygd, alderstrygd, yrkesskadetrygd, krigspensjon, bedriftspensjon o.l.

Som "stipend, lån, formue, føderåd, leigeinntekt eller anna formuesinntekt" blir også rekna utbetalingar i samband med livsforsikring eller individuell pensjonsforsikring. Underhald frå andre enn privatpersonar (t.d. stønader frå det offentlege, institusjonar eller bedrifter), så nær som pensjon og trygd blir også rekna med her.

Personar som har inntekta til andre personar som viktigaste kjelde til livsopphald er grupperte under "inntekt av eige arbeid eller andre personars arbeid/inntekt". Dette gjeld uansett om inntekta kjem frå arbeid, pensjon, trygd eller stipend, lån m.m.

Yrkesaktivitet

I Folke- og bustadteljing 1980 er det innhenta oppgåver om yrkesaktiviteten både for dei siste 12 månadene før teljingstidspunktet og den siste veka før teljingstidspunktet.

Som yrkesaktivitet er rekna alt arbeid som blir utført mot betaling i form av lønn, inntekt av eiga bedrift, provisjon, honorar o.l. Arbeid som familiemedlem utan fast lønn i familiebedrift (t.d. gardsbruk, butikk) og verneplikts-/sivilteneste er også rekna som yrkesaktivitet.

Som yrkesaktive dei siste 12 månadene er rekna personar 16 år og over som utførte yrkesaktivitet som vara minst 100 timar i denne perioden.

Som yrkesaktive den siste veka før teljingstidspunktet er rekna personar 16 år og over som utførte yrkesaktivitet som vara minst 1 time i denne veka. Personar som var midlertidig borte frå arbeidet heile veka på grunn av sjukdom, permisjon, ferie e.l. er ikkje rekna med blant dei yrkesaktive.

Arbeidstid

Det er innhenta oppgåver over arbeidstida både for dei siste 12 månadene før teljingstidspunktet og den siste veka før teljingstidspunktet.

Arbeidstida omfattar all den tida som er gått med til yrkesaktivitet. Arbeidstid som har gått med til førebuing i tillegg til ordinær arbeidstid, er også rekna med (t.d. førebuingar i tillegg til ordinær undervisningstid for lærarar). Tid som er brukt til skolearbeid, studiar og husarbeid for eigen familie, er ikkje rekna med.

Fråvær på grunn av sjukdom, permisjon, ferie e.l. er heller ikkje rekna med i arbeidstida.

Generelt om grupperinga etter næring, yrke og yrkesstatus

Personar 16 år og over med yrkesaktivitet er grupperte på næring etter kva slags verksemd det er i den bedrifta der den enkelte arbeidde heile tida eller lengst tid dei siste 12 månadene før teljingstidspunktet. Desse personane er vidare grupperte på det yrket og den yrkesstatusen som dei hadde heile tida eller lengst tid i denne bedrifta i 12-månadersperioden.

Personar 16 år og over med yrkesaktivitet siste veka før teljingstidspunktet er grupperte etter den næringa og det yrket vedkomande oppgav å ha hatt i den bedrifta der den enkelte arbeidde heile tida eller lengst tid dei siste 12 månadene før teljingstidspunktet. Det er såleis ikkje innhenta særskilde oppgåver om næring og yrke for dei yrkesaktive den siste veka før teljingstidspunktet.

Næring

Næringsgrupperinga er gjort etter 1978-utgåva av Standard for næringsgruppering i offentleg norsk statistikk (Statistisk Sentralbyrå's Håndbøker nr. 9).

Denne standarden er i samsvar med International Standard Industrial Classification of All Economic Activities (ISIC).

I standarden er grupperingssystemet utforma som eit femsifra pyramidisk system der kvart siffer gir eit grupperingsnivå. Dei fem nivåa har fått følgjande nemningar:

Næring	1-sifra kode
Næringsområde	2-sifra kode
Næringshovudgruppe	3-sifra kode
Næringsgruppe	4-sifra kode
Næringsundergruppe	5-sifra kode

Næringane på 1-sifra nivå har følgjande 9 inndelingar:

1. Jordbruk, skogbruk, fiske og fangst
2. Bergverksdrift
3. Industri
4. Kraft- og vassforsyning
5. Bygginge- og anleggsverksemd
6. Varehandel, hotell- og restaurantverksemd
7. Transport, lagring, post og telekommunikasjonar
8. Bank- og finansieringsverksemd, forsikringsverksemd, eigedomsdrift og forretningsmessig tenesteyting
9. Offentleg, sosial og privat tenesteyting.

Ei oversikt over den vidare inndelinga i næringsområde m.m. finst i Standard for næringsgruppering.

Næringsgrupperinga i 1980-teljninga er ikkje direkte samanliknbar med næringsgrupperinga i 1970-teljninga. Årsaka til dette er overgangen til ny standard for næringsgruppering i 1972. I folketeljninga 1970 vart næringsgrupperinga gjort etter 1960-utgåva av Standard for næringsgruppering.

Tabellar med samanliknbare tal mellom teljinga i 1970 og 1980 vil bli publiserte ei tid etter kommunehefta i dei såkalla "tabellpakkene". Næringsoppgåver med resultat frå 1970-teljninga grupperte etter 1978-utgåva av Standard for næringsgruppering, vil da bli gitt. I folketeljninga 1980 blir det gitt næringsoppgåver ned på næringsgruppe (3-sifra kode).

Yrke

Yrkesgrupperinga er gjort etter Standard for yrkesgruppering i offentlig norsk statistikk (uttatt av Arbeidsdirektoratet i 1965). Standarden følgjer i prinsippet 1958-utgåva av International Standard Classification of Occupations (ISCO).

Standarden er bygd opp slik at yrke som er i nær slekt er førte saman til såkalla yrkesgrupper, som igjen dannar yrkesområde. Desse yrkesområda er førte saman til yrkesfelt.

Kvart yrke i klassifiseringa har femsifra kodenummer:

første siffer angir yrkesfelt
 første og andre siffer angir yrkesområde
 første - tredje siffer angir yrkesgruppe
 første - femte siffer angir yrke.

Til folketeljinga 1980 har Statistisk Sentralbyrå ført nye yrke inn i denne standarden. Den inndelinga i yrkesgrupper som er brukt i 1965-utgåva, er stort sett brukt også her. Vidare er ein del yrkesgrupper slått saman og nokre er splitta i fleire grupper. Ei ny tre-siffergruppe er tatt med for olje- og gassarbeid. Dessutan er leiande tenestemenn i kommunal- og fylkeskommunal administrasjon og forvaltning skilt ut som ny gruppe.

Gruppene "Lærarar" og "Faglærarar i praktiske yrke" er slått saman til ei gruppe.

Oppgåver over yrke er i teljinga gitt ned på yrkesgruppe (3-sifra kode).

Yrkesstatus

I teljinga er det brukt følgjande tre grupperingar etter yrkesstatus:

1. Fast eller midlertidig tilsett
2. Sjølvstendig
3. Familiemedlem utan fast løn i familiebedrift.

Personar (også medeigarar) som arbeidde i firma organiserte som aksjeselskap, andelslag eller anna selskapsform med avgrensa ansvar, er alltid rekna som tilsette.

Ein person er rekna som sjølvstendig dersom vedkomande dreiv verksemd åleine for eiga rekning eller saman med andre med uavgrensa ansvar (t.d. i ansvarleg selskap).

Gruppa "Familiemedlem utan fast lønn i familiebedrift" omfattar personar som arbeidde i familieverksemd utan fast avtala lønn og som verken var eigarar eller medeigarar i verksemda. Ein familiemedlem utan fast lønn kan likevel ha vederlag for arbeidet i form av kost og losji, del av overskott e.l.

I dei tilfelle der ektefellar arbeidde i felles verksemd (t.d. gardsbruk) som ikkje var organisert som aksjeselskap e.l., er den eine ektefellen rekna som sjølvstendig og den andre som familiemedlem utan fast lønn i familiebedrift, med mindre begge ektefellane var registrerte som eigarar av verksemda.

Generelt om oppmøteplass, reisehyppigheit, reisetid og transportmåte

Kjennemerka gjeld personar 16 år og over med yrkesaktivitet i siste veka før teljingstidspunktet.

Reisehyppigheit, reisetid og transportmåte gjeld yrkesaktive personar med fast oppmøteplass (sjå oppmøteplass).

Reisetid og transportmåte gjeld yrkesaktive personar med fast arbeidsreise (sjå reisehyppigheit).

Oppmøteplass

Med oppmøteplass forstår ein den staden der vedkomande møtte fram når arbeidsdagen tok til.

Personar 16 år og over med yrkesaktivitet siste veka før teljingstidspunktet er grupperte etter kommunen den faste oppmøteplassen låg i (rute 1 og 2 i personskjemaet).

Personar som i denne veka møtte på ulike arbeidsstader, var til sjøs e.l., er ikkje rekna å ha fast oppmøteplass (rute 3 i personskjemaet).

Reisehyppigheit

Med reisehyppigheit forstå ein så mange gonger som vedkomande reiste frå heimstaden til arbeidsstaden den siste veka før teljingstidspunktet.

Heimstaden er alltid rekna som den bustadadressa vedkomande er registrert busett på i folke- registeret. For personar som budde mellombels på t.d. hybel eller brakke i denne veka, er reisa mellom hybel, brakke og arbeidsstad ikkje medrekna.

For personar som var registrert busette på arbeidsstaden er det rekna kor mange dagar vedkom- ande var på arbeid siste veka før teljingstidspunktet.

Med "fast arbeidsreise" meiner ein personar med fast oppmøteplass og som reiste minst ein gong frå heimstaden til arbeidsstaden i veka før teljingstidspunktet.

Reisetid

Reisetid er reisetida frå heimstaden (registrert bustadadresse) til arbeidsstaden. Reisetida er rekna ein veg. I reisetida er gangtid og ventetid under reisa teke med. Det same gjeld faste gjeremål som t.d. å ta med barn til barnehage, dagamma e.l. Tilfeldige gjeremål og seinkingar er ikkje rekna med.

For pendlarar som budde mellombels på t.d. hybel, brakke e.l., er reisetida rekna frå heim- staden og fram til arbeidsstaden.

Transportmåte

Med transportmåte forstå ein dei transportmidla vedkomande til vanleg nytta ein veg frå heim- staden til arbeidsstaden siste veka før teljingstidspunktet.

For personar som ikkje reiste på same måten kvar dag, er det rekna med den reisemåten vedkom- ande nytta flest dagar.

3.2. Familie- og hushaldstype

Grupperingane på familie og hushaldstype refererer seg til teljingstidspunktet den 1. november 1980.

Familie

Til ein og same familie er rekna:

1. Ektepar og eventuelle ugifte barn registrert busette i same privatbustad, aldersheim, pleieheim e.l.
2. Far/mor med ugifte barn registrert busette i same privatbustad, aldersheim, pleieheim, pensjonat, hotell e.l.
3. Kvar enkelt person som ikkje høyrer inn under noka av de to gruppene som er spesifiserte ovanfor (bl.a. personar utan fast bustad). Desse personane dannar såleis kvar for seg eigen familie (familie med ein person).

I familiar med ektepar er også teke med eventuelle ugifte barn av berre den eine ektefellen og ugifte adoptivbarn og stebarn, men ikkje fosterbarn.

Av reglane som er nemnde ovanfor går det fram at personar (t.d. ektefellar) som ikkje var re- gistrert busette i same privatbustad, aldersheim, pleieheim e.l., aldri er grupperte under same fa- milie. Vidare går det fram at gifte, separerte, skilde, enkjer og enkjemenn ikkje i noko tilfelle er rekna til same familie som foreldra. Når t.d. eit ektepar bur saman med ei skild dotter, dannar ektefellane eigen familie og dottera eigen familie. Elles kan nemnast at ugifte sysken som har felles husvære, der ingen av foreldra er busette, kvar for seg er rekna som særskild familie.

Hushaldstype

Det er skilt mellom to hovudtypar av hushald, nemleg privathushald og fellehushald.

Gruppa "Privathushald" omfattar personar som var registrerte som busette i privat husvære. Denne hushaldstypen er vidare splitta opp etter talet på familiar i hushaldet. Som hushaldseining er

her rekna buhushald. Denne omfattar alle busette i same husvære. Av dette følgjer at talet på privat-hushald er det same som talet på husvære i teljinga.

Til felleleshushald er rekna forpleide som var registrert busette i aldersheimar, barneheimar, pleieheimar e.l.

Personale ved felleleshushald er alltid grupperte under privathushald. Det same gjeld militært personell som budde i militærforlegning.

3.3. Bustadkjennemerke

Bustadkjennemerka refererer seg til den bustaden der den einskilde var registrert busett 1. november 1980.

Bustad (husvære m.m.)

Med husvære meiner ein t.d. rekkjehus, husvære i tomannsbustad, husvære i leiegård, blokk-husvære, hybelhusvære og hybel med eigen inngang. Einebustad blir også rekna som husvære.

I hybelbygg er derimot kvar enkelt hybel alltid rekna som husvære. Dette gjeld også når fleire hyblar har felles gang, hall, bad og/eller kjøkken.

Vidare er hyblar for sjukepleiarar, legebustader og rom som er disponerte av privathushald i sjukehus, militærforlegningar eller felleleshushald, alltid rekna som egne husvære.

Til eit husvære er som hovudregel rekna rom som er bygde (eller ombygde) til bruk for ein eller fleire personar som har felles kost og losji, og der det er tilgjenge til romma (rommet) utan at ein må gå gjennom eit anna husvære.

Ein bustad vil derfor som regel falle saman med omgrepet husvære.

I enkelte tilfelle vil ein bustad omfatte mer enn eitt husvære. Dersom t.d. ugifte barn bur i eige husvære (hybel med eigen inngang e.l.), men på same adressa som foreldra, er som hovudregel barna rekna å høyre til same husvære som foreldra. I dette tilfellet omfattar bustaden det husværet som foreldra bur i og det husværet som barna bur i. Berre dersom barna er registrerte som eigen familie i folkeregisteret, er husværa rekna som særskilde bustader.

Hyblar utan eigen inngang som ikkje ligg i hybelbygg, institusjon e.l., og der det bur personar som er registrerte i folkeregisteret på vedkomande adresse, er alltid rekna til same bustad som hovudhusværet.

Med privatbustad er meint husvære der det ikkje bur forpleide i aldersheimar, barneheimar og andre felleleshushald. Husvære for tilsette (t.d. sjukepleiarar) ved institusjonar er såleis rekna som privatbustader. Det same gjeld husvære for befal m.m. i militærforlegningar.

Det er ikkje innhenta oppgåver for husvære som ikkje er privatbustader.

I tabellane er "privatbustadene" for å gjera det enkelt kalla "husvære".

Rom

Oppgåvene over talet på rom refererer seg til husvære som er med i teljinga, og omfattar bustadrom på 6 m² eller meir, og som kan nyttast året rundt. Kjøkken, bad, entré, hall, alkove, hems, trimrom, vaskerom og rom som berre blir nytta til næringsverksemd (f.eks. kontor) er ikkje med.

I 1980-teljinga er det ikkje innhenta spesifiserte oppgåver over talet på rom i husvære med "meir enn 8 rom", slik som det vart gjort i teljinga i 1970.

I oppgåvene for "rom i alt" er tala på rom i husvære med meir enn 8 rom derfor rekna med. For kvar enkelt kommune er det laga gjennomsnittstal frå 1970-teljinga (dvs. gjennomsnittleg tal på rom i husvære med meir enn 8 rom). Dette gjennomsnittstalet er brukt for å fastleggje talet på rom for husvære med meir enn 8 rom i 1980-teljinga.

Areal

Med areal for husværet er meint nettoareal. I tillegg til bustadrom på 6 m² eller meir er også teke med kjøkken, bad, entré, hall o.l.

Rom som er felles for to eller fleire husvære, t.d. felles gang, hall, bad e.l., er ikkje rekna med i arealet.

Eige-/leigeform

Som eigarar er også rekna personar som eig aksje eller andel som gir burett.

Med "vanleg leigekontrakt" er meint at vedkomande leiger eit husvære av ein eigar etter dei reglar og avtalar som følgjer av husleigelova. Vanleg leigeforhold utan skriftleg kontrakt er også rekna med her.

Kjøkken

Med kjøkken er i teljinga meint ein del av husværet som er avgrensa frå andre delar av det, og der det er installert utstyr til matlaging for dei som bur der. Kjøkkenet kan vera eit eige rom, men treng ikkje vera det.

Dersom fleire husvære har felles kjøkken, t.d. hyblar i eit hybelbygg, er alle husværa rekna å vera utan kjøkken.

I storleiken på kjøkkenet er også medrekna golv plass til benker, skap o.l.

Viktigaste kjelda til oppvarming

Dersom to eller fleire kjelder er like viktige for oppvarming av husværet, er baa (alle) desse rekna med.

Hushaldet disponerer bil

Med å disponere bil meiner ein i teljinga å eige/leige bil eller å ha høve til å bruke privat t.d. firmabil.

Stasjonsvogn og varevogn er rekna som personbil berre dersom ho blir brukt også til privatkjøring.

Hustype

Som hus er som hovudregel rekna bygningar som frå kjellar til loft er skilde frå andre bygningar.

Kvar enkelt blokk er derimot rekna som eitt hus, sjølv om det frå kjellar til loft er skiljevegg(ar) utan gjennomgang i blokka.

I rekkjehus er heile rekkja av husvære rekna som eitt hus.

Som frittliggjande einebustad er rekna einebustad med minst ein halv meters avstand til nærmaste hus.

Som hustype "einebustad" er også rekna frittliggjande einebustader som inneheld eit hybelhusvære, og/eller der eitt eller fleire rom er brukte som hybel.

Rekkjehus er hus med husvære som har minst ein vegg eller ein del av ein vegg felles med eit anna husvære. Hus i kjede er hus som er bundne saman med eit anna hus ved garasje, carport, svalgang o.l. Terrassehus er hus med husvære som er bygde saman i ei bakkeskråning, og der fleire av husværa har heile eller delar av taket til husværet under som terrasse.

Horisontalt delt tomannsbustad er hus med to vanlege husvære (som kan ha ulik storleik) og der det eine husværet ligg i ein etasje over det andre.

Anna bustadbygg med mindre enn 3 etasjar omfattar også einebustader med mindre enn ein halv meters avstand mellom husa.

Gruppa "forretningsbygg m.m." omfattar hus der halvparten eller mindre av golvarealet er nytta til privatbustad.

Som bygg for felleleshushald er rekna hus der det er organisert felleleshushald for dei busette og/eller mellombels tilstadeverande.

Oppgåver over tal på husvære, rom og busette i bygg for felleleshushald omfattar berre privathusvære, rom og busette i desse bustadene.

Byggjeår

Med byggjeår meiner ein det året da minst halvparten av husværa i huset var ferdige til innflytting. Hus som er ombygde, er grupperte etter opphavleg byggjeår.

Gjennomsnittstal

Busette pr. husvære er lik talet på busette i privathusvære dividert med talet på privathusvære.

Rom pr. husvære er lik talet på rom (kjøkken ikkje medrekna) i privathusvære dividert med talet på desse husværa.

Busette pr. rom er lik talet på busette i privathusvære dividert med talet på rom (kjøkken er ikkje medrekna) i privathusvære.

3.4. Inndelinga i grunnkrinsar

Grunnkrinsinndelinga til bruk i folketeljninga er gjort av Byrået i samarbeid med kommunane og brukarar av statistikk på regionalt nivå.

Følgjande kriterium er lagde til grunn for utarbeidinga av grunnkrinsane:

1. Utgangspunktet for grunnkrinsinndelinga er som regel inndelinga i folketeljingskrinsar i 1970. Dersom inndelinga frå 1970 er endra, er det lagt vekt på at grupper av grunnkrinsar kan samanliknast med ein eller fleire tidlegare folketeljingskrinsar.
2. Grunnkrinsane er utforma slik at dei kan vera stabile over ein rimeleg tidsperiode.
3. Grunnkrinsane skal bestå av eit samanhengande geografisk område.
4. Grunnkrinsane bør vera mest mogleg einsarta når det gjeld natur- og næringsgrunnlag, kommunikasjonsforhold og bygningsmessig struktur.
5. Folketal og areal bør ikkje variere for sterkt. Folketalet kan variere frå under 100 i sterkt spredtbygde strøk til over 1 000 i dei tettast utbygde byområda.

Fordi grunnkrinsinndelinga skal vera mest mogleg stabil, er ho ikkje knytt saman med ei avgrensing av tettbygde strøk, da desse grensene stadig må endrast.

Tettstadavgrensinga er ført vidare uavhengig av grunnkrinsinndelinga. Retningslinene for tettstadavgrensinga følgjer i store trekk den som vart praktisert i 1960 og 1970. Hovudkriteriet ved avgrensinga av tettstad er at avstanden mellom husa i ei husklynge ikkje skal vera over 50 meter, men det er tillate skjønsmessige avvik for område der det ikkje kan eller skal byggjast bustader, som t.d. lagerplassar, idrettsanlegg, parkar o.l. Området må ha minst 200 busette på teljingstidspunktet.

Det er ikkje stilt noko krav om at grensene for grunnkrinsane skal falle saman med grensene for kyrkjesokn, skole- eller valkrinsar.

Oppgåver over grunnkrinsar blir også grupperte til delområde (bydelar/bygdelag). Desse delområda omfattar vanlegvis 1 000 - 3 000 personar i spreidtbygde strøk og 3 000 - 5 000 personar i tettbygde strøk. Eit delområde kan t.d. vera eit område som soknar til eit lokalt sentrum i ein kommune.

Ei oversikt som viser forholdet mellom grunnkrinsar i 1980 og teljingskrinsar i 1970, er vist i vedlegg 1.

Kart som viser omfanget av grunnkrinsane og tettstadavgrensingane som det blir gitt resultat for i dette heftet, er vist i vedlegga 2 og 3.

For ei nærmare orientering om grunnkrinsane m.m. viser vi til hefta "Grunnkretser og tettsteder. Dokumentasjon 1980".

4. BRUK AV TABELLANE

Dette heftet inneheld tabellar for den enkelte kommunen. Tabellane i kommunehefta er inndelte i seks hovudgrupper.

Tabellane 1 - 3 gir resultat for enkelte demografiske kjenneteikn.

Tabellane 4 - 10 gir hovudresultat for utdanning, yrke, næring, arbeidstid m.m. Tabellane 4 - 7 refererer seg til dei siste 12 månadene før teljingstidspunktet. Tabellane 8 - 10 gir oppgaver for kjennemerke som knyttar seg til den siste veka før teljingstidspunktet.

Tabellane 11 - 18 gir resultat for bustaddelen av teljinga.

Tabellane 19 - 21 gir resultat for familiar og privathushald.

Tabellane 22 - 24 gir hovedresultat for befolkning, yrkesaktivitet og bustader på grunnkrins.

5. MERKNADER TIL TABELLANE

Tabell 1:

I tabell 1 har ein generelt teke sikte på å gi tal tilbake til 1801 etter kommuneinndelinga i 1980. Men over så lang tid har det skjedd så mange endringar i kommuneinndelinga at det for dei fleste kommunane er vanskeleg å gi ein samanliknbar talserie for heile perioden. For dei folketeljingane der det ikkje har vore mogleg å gi eksakte folketal, inneheld tabellen tal som er rekna ut av Norsk Samfunnsvitskapeleg Datateneste. Desse tala er funne ved at folketala for tidlegare år er justerte på basis av talet på personar som blir overførte frå ein kommune til ein annan ved grensereguleringar. Ein viser til NSD for nærmare dokumentasjon.

I 1856 vart Os herad delt i to herad - Os og Fusa (seinare Fusa). I 1907 vart Samnanger skilt ut frå Os som eige herad. I 1964 vart ein del av Fusa ført over til Os.

I tabell 1 gjeld tala for 1855 - 1900 Os sokn i Os herad. Tala for 1946 og tidlegare tek ikkje med folketalet (i alt 28 personar pr. 1. november 1960) i den delen av Fusa som vart ført over til Os.

1)
 TABELL 1. FOLKEMENGDØA VED FOLKETELJINGANE 1801 - 1980

ÅR	FOLKE- MENGDE	ÅR	FOLKE- MENGDE	ÅR	FOLKE- MENGDE	ÅR	FOLKE- MENGDE	ÅR	FOLKE- MENGDE	ÅR	FOLKE- MENGDE
1801 ..	(1204)	1835 ..	(1561)	1865 ..	2173	1900 ..	2775	1930 ..	3831	1960 ..	6752
1815 ..	(1264)	1845 ..	(1726)	1875 ..	2213	1910 ..	3188	1946 ..	4993	1970 ..	8151
1825 ..	(1320)	1855 ..	2081	1890 ..	2482	1920 ..	3713	1950 ..	5611	1980 ..	10838

1) TALA I PARENTES ER REKNA UT AV NORSK SAMFUNNSVITSKAPELEG DATATENESTE. SJÅ ELLES MERKNADENE TIL TABELL 1 PÅ SIDE 18.

TABELL 2. FOLKEMENGDØA ETTER KJØNN, EKTESKAPELEG STATUS OG ALDER. 1/11 1980

ALDER	MENN						KVINNER					
	I ALT	I ALT	UGIFTE	GIFTE	ENKJE- MENN	SEPARERTE OG SKILDE	I ALT	UGIFTE	GIFTE	ENKJER	SEPARERTE OG SKILDE	
I ALT	10838	5479	2747	2576	89	67	5359	2363	2573	330	93	
0- 6 ÅR .	1333	653	653	-	-	-	680	680	-	-	-	
7-15 " .	1889	1005	1005	-	-	-	884	884	-	-	-	
16-19 " .	753	383	386	2	-	-	365	355	10	-	-	
20-24 " .	801	405	324	78	-	3	396	215	174	-	7	
25-29 " .	841	425	134	284	-	7	416	55	348	1	12	
30-39 " .	1766	900	70	801	2	27	866	43	781	7	35	
40-49 " .	1067	541	43	482	1	15	526	23	471	15	17	
50-59 " .	906	452	52	383	7	10	454	27	375	42	10	
60-66 " .	579	283	29	250	5	4	291	21	211	55	4	
67-69 " .	213	103	15	81	7	-	110	10	63	36	1	
70-79 " .	502	243	28	180	34	1	259	31	119	103	6	
80 ÅR OG OVER	188	76	8	35	33	-	112	19	21	71	1	

TABELL 3. FOLKEMENGDØA ETTER TRUSSAMFUNN/VIKTIGASTE KJELDE TIL LIVSOPPHALD, KJØNN OG ALDER. 1/11 1980

KJØNN OG ALDER	TRUSSAMFUNN					VIKTIGASTE KJELDE TIL LIVSOPPHALD					
	I ALT	DEN NORSKE KYRKJA	TRUS- SAMFUNN UTANFOR DEN NORSKE KYRKJA	IKKJE TILSLUTTA NOKD TRUSSAM- FUNN	UOPP- GITT TRUS- SAMFUNN	INNTEKT AV EIGE ELLER ANDRE PERSONARS ARBEID	PENSJON/ TRYGD	STIPEND, LÅN, FORMUE E.L.	VERNE- PLIKTS-/ SIVIL- TENESTE	UOPPGITT KJELDE TIL LIVS- OPPHALD	
I ALT	10838	10009	149	220	460	8734	1246	190	89	579	
MENN	5479	5030	65	121	263	4529	548	96	84	222	
0- 6 ÅR	653	567	6	13	67	649	4	-	-	-	
7-15 "	1005	915	3	10	77	998	7	-	-	-	
16-19 "	388	364	3	8	13	329	2	12	3	42	
20-24 "	405	367	1	16	21	254	6	52	73	20	
25-29 "	425	381	9	22	13	376	7	22	2	18	
30-39 "	900	834	14	31	21	844	14	2	3	37	
40-49 "	541	508	6	13	14	498	13	2	1	27	
50-59 "	452	427	9	4	12	371	39	4	2	36	
60-66 "	288	270	6	2	10	183	77	-	-	28	
67-69 "	103	95	1	1	6	23	74	-	-	6	
70-79 "	243	230	6	-	7	4	230	2	-	7	
80 ÅR OG OVER ...	76	72	1	1	2	-	75	-	-	1	
KVINNER ..	5359	4979	84	99	197	4205	698	94	5	357	
0- 6 ÅR	680	603	8	11	58	677	3	-	-	-	
7-15 "	884	801	5	13	65	882	2	-	-	-	
16-19 "	365	351	3	5	6	285	6	27	-	47	
20-24 "	396	363	6	9	13	306	15	41	2	32	
25-29 "	416	386	6	16	8	356	10	19	-	31	
30-39 "	866	804	24	25	13	791	24	3	1	47	
40-49 "	526	487	14	13	12	445	24	1	-	56	
50-59 "	454	440	6	3	5	318	63	1	-	72	
60-66 "	291	271	8	3	9	133	104	1	2	51	
67-69 "	110	105	1	1	3	8	96	-	-	6	
70-79 "	259	253	2	-	4	4	242	1	-	12	
80 ÅR OG OVER ...	112	110	1	-	1	-	109	-	-	3	

TABELL 5. PERSONAR 16 ÅR OG OVER, ETTER YRKESAKTIVITET, ARBEIDSTID, KJØNN OG ALDER. 1/11 79 - 31/10 80

KJØNN OG ALDER	I ALT	IKKJE YRKES- AKTIVE	YRKESAKTIVE						PRO- SENT YRKES- AKTIVE
			I ALT	ARBEIDSTID. TIMAR					
				100- 499	500- 999	1 000- 1 299	1 300 OG OVER	UOPP- GITT	
I ALT	7616	2328	5288	751	648	434	3180	275	69,4
MENN I ALT	3821	691	3130	256	159	131	2416	168	81,9
16-19 ÅR	388	104	284	117	54	14	84	15	73,2
AV DETTE GIFTE	2	:	:	:	:	:	:	:	:
20-24 ÅR	405	67	338	50	24	11	235	18	83,5
AV DETTE GIFTE	78	3	75	1	2	2	61	9	96,2
25-29 ÅR	425	21	404	19	26	17	324	18	95,1
AV DETTE GIFTE	284	9	275	5	16	10	232	12	96,8
30-39 ÅR	900	21	879	9	20	24	793	33	97,7
AV DETTE GIFTE	801	10	791	6	13	23	724	25	98,8
40-49 ÅR	541	21	520	7	10	23	447	33	96,1
AV DETTE GIFTE	482	15	467	7	8	20	410	22	96,9
50-59 ÅR	452	46	406	12	14	24	333	23	89,8
AV DETTE GIFTE	383	29	354	9	10	24	291	20	92,4
60-66 ÅR	288	62	226	12	7	11	172	24	78,5
67-69 ÅR	103	66	37	7	1	5	23	1	35,9
70 ÅR OG OVER	319	283	36	23	3	2	5	3	11,3
KVINNER I ALT	3795	1637	2158	495	489	303	764	107	56,9
16-19 ÅR	365	133	232	131	37	16	37	11	63,6
AV DETTE GIFTE	10	5	5	1	2	1	1	-	50,0
20-24 ÅR	396	104	292	65	46	34	131	16	73,7
AV DETTE GIFTE	174	73	101	23	24	13	38	3	58,0
25-29 ÅR	416	169	247	67	58	32	84	6	59,4
AV DETTE GIFTE	348	156	192	58	50	24	55	5	55,2
30-39 ÅR	856	321	545	96	158	81	194	16	62,9
AV DETTE GIFTE	781	300	481	91	150	72	157	11	61,6
40-49 ÅR	526	134	392	61	94	81	136	20	74,5
AV DETTE GIFTE	471	121	350	56	83	78	114	19	74,3
50-59 ÅR	454	152	302	44	69	38	129	22	66,5
AV DETTE GIFTE	375	133	242	35	59	29	101	18	64,5
60-66 ÅR	291	171	120	19	22	19	49	11	41,2
67-69 ÅR	110	89	22	11	4	2	2	3	20,0
70 ÅR OG OVER	371	365	6	1	1	-	2	2	1,6

TABELL 6. YRKESAKTIVE 16 ÅR OG OVER, ETTER ALDER OG NÆRING. 1/11 79 - 31/10 80

NÆRING	I ALT	ALDER. ÅR										PROSENT AV DEI YRKES- AKTIVE
		70 OG OVER										
		16-19	20-24	25-29	30-39	40-49	50-59	60-66	67-69	OVER		
I ALT	5288	516	630	651	1424	912	708	346	59	42	100,0	
JORDBRUK	201	26	16	14	23	39	32	33	7	11	3,8	
SKOGBRUK	3	-	-	1	-	-	1	-	-	1	0,1	
FISKE OG FANGST	62	13	9	9	7	10	5	-	-	-	1,2	
BERGVERKSDRIFT	15	-	2	4	7	1	1	-	-	-	0,3	
INDUSTRI I ALT	1101	122	132	137	241	178	178	93	16	4	20,8	
PRODUKSJON AV NÆRINGSMIDDEL, DRIKKEVARER OG TOBAKKSVARER	142	20	22	10	20	28	23	17	2	-	-	
PRODUKSJON AV TEKSTILVARER, KLEDEVARER, LER OG LERVARER	196	30	28	28	29	28	31	20	2	-	-	
PRODUKSJON AV TREVARER	250	19	21	30	41	28	58	40	10	3	-	
TREFØREDLING, GRAFISK PRODUKSJON OG FORLAGSVÆRKSSEM	39	6	4	6	12	8	3	-	-	-	-	
PROD. AV KJEMISKE PROD., MINERAL- OLJE-, KOL-, GUMMI- OG PLASTPROD. ..	16	1	5	3	4	2	-	1	-	-	-	
PRODUKSJON AV MINERALSKE PRODUKT ..	39	2	6	7	10	9	3	2	-	-	-	
PRODUKSJON AV METALL	11	2	3	1	2	2	-	1	-	-	-	
PRODUKSJON AV VERKSTADPRODUKT	401	40	42	52	120	73	59	12	2	1	-	
INDUSTRIPRODUKSJON ELLES	7	2	1	-	3	-	1	-	-	-	-	
KRAFT- OG VASSFORSYNING	42	4	3	7	14	8	2	3	1	-	0,8	
BYGGJE- OG ANLEGGSVÆRKSSEM	548	60	62	76	154	91	59	40	4	2	10,4	
VAREHANDEL	776	132	87	68	209	129	96	45	5	5	14,7	
HOTELL- OG RESTAURANTDRIFT	137	34	28	12	22	22	11	5	-	3	2,6	
LANDTRANSPORT	145	2	16	29	44	21	18	11	4	-	2,7	
SJØTRANSPORT	181	12	15	24	53	42	29	6	-	-	3,4	
TRANSPORT ELLES, LAGRING, POST OG TELEKOMMUNIKASJONAR	132	6	16	18	43	28	13	6	2	-	2,5	
BANK- OG FINANSIERINGSVÆRKSSEM	93	5	10	17	37	13	5	4	-	2	1,8	
FORSIKRINGSVÆRKSSEM, EIGEDOMSDRIFT OG FORRETN.MESS. TENESTEYTING	137	1	13	22	62	24	12	3	-	-	2,6	
OFFENTLEG ADM., FORSVAR, POLITI OG RETTSVESEN	301	6	77	30	72	46	47	21	2	-	5,7	
RENOVASJON OG REINGJERING	8	2	1	1	4	-	-	-	-	-	0,2	
UNDERVISNING OG FORSKINGSVÆRKSSEM ..	413	9	11	44	163	100	58	23	2	3	7,8	
HELSE- OG ANDRE SOSIALTENESTER	752	35	97	104	222	132	108	33	14	7	14,2	
KULTURELL T.YTING, UNDERH. OG SPORT ..	21	-	2	4	6	5	2	2	-	-	0,4	
PERSONLEG TENESTEYTING	173	34	25	27	34	18	23	10	1	1	3,3	
UOPPGITT NÆRING	47	13	8	3	5	8	3	3	1	3	0,9	

TABELL 7. YRKESAKTIVE 16 ÅR OG OVER, ETTER KJØNN, ARBEIDSTID OG NÆRING/YRKESFELT. 1/11 79 - 31/10 80

	MENN						KVINNER				
	I ALT	100-	500-	1 000	UOPP- GITT ARB.- TID	I ALT	100-	500-	1 000	UOPP- GITT ARB.- TID	
		499	999	TIMAR			499	999	TIMAR		
I ALT	5288	3130	256	159	2547	168	2158	495	489	1067	107
NÆRING											
JORDBRUK	201	120	17	9	82	12	81	22	16	40	3
SKOGBRUK	3	3	1	-	2	-	-	-	-	-	-
FISKE OG FANGST	62	60	5	5	43	7	2	:	:	:	:
BERGVERKSDRIFT	15	14	1	-	13	-	1	:	:	:	:
INDUSTRI I ALT	1101	761	61	35	634	31	340	61	65	196	18
PRODUKSJON AV NÆRINGSMIDDEL, DRIKKEVARER OG TOBAKKSVARER	142	83	12	4	67	-	59	14	10	33	2
PRODUKSJON AV TEKSTILVARER, KLEDEVARER, LER OG LERVARER	196	40	4	1	34	1	156	20	32	89	15
PRODUKSJON AV TREVARER	250	210	14	9	182	5	40	6	7	26	1
TREFOREDLING, GRAFISK PRODUKSJON OG FORLAGSVERKSEMD	39	30	4	3	21	2	9	5	3	1	-
PROD. AV KJEMISKE PROD., MINERAL- OLJE-, KOL-, GUMMI- OG PLASTPROD.	16	12	-	1	11	-	4	2	1	1	-
PRODUKSJON AV MINERALSKE PRODUKT.	39	28	1	-	26	1	11	3	4	4	-
PRODUKSJON AV METALL	11	11	2	3	5	1	-	-	-	-	-
PRODUKSJON AV VERKSTADPRODUKT ...	401	347	24	14	288	21	54	10	7	37	-
INDUSTRIPRODUKSJON ELLES	7	-	-	-	-	-	7	1	1	5	-
KRAFT- OG VASSFORSYNING	42	36	2	1	33	-	6	3	1	2	-
BYGGJE- OG ANLEGGSVKSEMD	548	516	40	27	428	21	32	8	10	12	2
VAREHANDEL	776	362	42	19	278	23	414	99	77	214	24
HOTELL- OG RESTAURANTDRIFT	137	38	8	5	25	-	99	33	15	43	3
LANDTRANSPORT	145	139	4	6	116	13	6	1	1	1	3
SJØTRANSPORT	181	159	7	6	129	17	22	9	2	10	1
TRANSPORT ELLES, LAGRING, POST OG TELEKOMMUNIKASJONER	132	88	3	1	79	5	44	5	9	20	-
BANK- OG FINANSIERINGSVERKSEMD	93	49	5	-	40	4	44	9	6	29	-
FORSIKRINGSVERKSEMD, EIGEDOMSDRIFT OG FORRETN.MESS. TENESTYTING	137	96	3	1	89	3	41	5	15	21	-
OFFENTLEG ADM., FORSVAR, POLITI OG RETTSVESEN	301	216	10	8	189	9	85	13	21	47	4
RENOVASJON OG REINGJERING	8	5	1	-	4	-	3	1	1	1	-
UNDERVISNING OG FORSKINGSVERKSEMD .	413	196	14	20	157	5	217	60	61	87	9
HELSE- OG ANDRE SOSIALTENESTER	752	126	16	8	98	4	626	134	169	293	30
KULTURELL T.YTING, UNDERHALDNING OG SPORT	21	14	2	1	11	-	7	4	2	1	-
PERSONLEG TENESTYTING	173	106	7	4	83	12	67	20	11	32	4
UOPPGITT NÆRING	47	26	7	3	14	2	21	7	5	8	1
YRKESFELT											
TEKNISK, VITSKAPELEG, HUMANISTISK OG KUNSTNARLEG ARBEID	1068	479	28	23	419	9	589	110	161	296	22
ADMINISTRASJONS- OG FORVALTNINGS- ARBEID, BEDRIFTS- OG ORGANISASJONS- LEIING I ALT	203	174	10	2	155	7	29	-	1	27	1
OFFENTLEG ADMINISTRASJON OG FORVALTNINGSARBEID	41	32	2	-	29	1	9	-	-	9	-
BEDRIFTS- OG ORGANISASJONSLEIING	162	142	8	2	126	6	20	-	1	18	1
KONTORARBEID	416	102	9	4	89	1	314	51	65	190	8
HANDELSARBEID	487	186	17	12	153	4	301	75	63	151	12
JORDBRUKS-, SKOGBRUKS- OG FISKEARBEID	246	177	25	11	130	11	69	19	14	33	3
GRUVE- OG SPRENGINGSARBEID M.M. ...	33	33	2	-	29	2	-	-	-	-	-
TRANSPORT OG KOMMUNIKASJONSARBEID .	423	372	24	15	301	32	51	11	13	26	1
INDUSTRI-, BYGGJE- OG ANLEGG- ARBEID I ALT	1477	1218	104	60	1011	43	259	49	49	153	9
JERN- OG METALLVAREARBEID	345	332	25	17	273	17	13	3	2	8	-
ELEKTRARBEID	115	108	6	4	98	-	7	1	-	6	-
TREARBEID	340	322	16	18	277	11	18	3	2	13	-
NÆRINGSMIDDELARBEID	77	46	8	3	35	-	31	8	5	18	-
MASKIN- OG MOTORDRIFT	64	63	4	4	53	2	1	:	:	:	:
LASTE-, LOSSE- OG LAGERARBEID ...	68	61	12	4	44	1	7	:	:	:	:
INDUSTRI-, BYGGJE- OG ANLEGGARBEID ELLES	468	286	33	10	231	12	182	31	39	105	7
SERVICEARBEID	583	145	19	14	107	5	438	163	108	151	16
MILITÆRT ARBEID, UOPPGITT ELLER IKKJE IDENTIFISERT YRKE	352	244	18	18	154	54	108	17	15	40	36

TABELL 8. YRKESAKTIVE 16 ÅR OG OVER I ARBEID I VEKA 25/10 - 31/10 1980, ETTER KJØNN, ARBEIDSTID I VEKA

OG NÆRING/YRKESFELT	MENN						KVINNER				
	I ALT	30					I ALT	30			
		I ALT	1-19	20-29	TIMAR	UOPP-		1-19	20-29	TIMAR	UOPP-
		TIMAR	TIMAR	OG OVER	GITT		TIMAR	TIMAR	OG OVER	GITT	
I ALT	4363	2672	82	82	2435	73	1691	432	387	822	50
NÆRING											
JORDBRUK	145	85	5	4	74	2	60	17	14	27	2
SKOGBRUK	3	3	1	1	1	-	-	-	-	-	-
FISKE OG FANGST	37	36	-	3	28	5	1	:	:	:	:
BERGVERKSDRIFT	11	11	-	-	11	-	-	-	-	-	-
INDUSTRI I ALT	948	673	14	11	634	14	275	38	64	165	8
PRODUKSJON AV NÆRINGSMIDDEL, DRIKKEVARER OG TOBAKKSVARER	116	71	1	2	68	-	45	9	11	25	-
PRODUKSJON AV TEKSTILVARER, KLEDEVARER, LER OG LERVARER	161	38	3	-	34	1	123	7	33	78	5
PRODUKSJON AV TPEVARER	227	190	4	1	183	2	37	5	8	23	1
TREFOREDNING, GRAFISK PRODUKSJON OG FORLAGSVERKSEMD	31	25	-	1	24	-	6	4	-	1	1
PROD. AV KJEMISKE PROD., MINERAL- OLJE-, KØL-, GUMMI- OG PLASTPROD.	15	12	1	-	11	-	3	2	-	1	-
PRODUKSJON AV MINERALSKE PRODUKT.	34	27	-	1	26	-	7	3	2	2	-
PRODUKSJON AV METALL	8	8	-	1	7	-	-	-	-	-	-
PRODUKSJON AV VERKSTADPRODUKT ...	349	302	5	5	281	11	47	6	8	32	1
INDUSTRIPRODUKSJON ELLES	7	-	-	-	-	-	7	2	2	3	-
KRAFT- OG VASSFORSYNING	39	33	-	-	32	1	6	2	2	2	-
BYGGJE- OG ANLEGGSSVERKSEMD	465	441	10	8	410	13	24	13	1	9	1
VAREHANDEL	636	317	17	9	279	12	319	88	85	135	11
HOTELL- OG RESTAURANTDRIFT	92	28	3	1	24	-	64	18	5	37	4
LANDTRANSPORT	124	121	2	2	112	5	3	2	1	-	-
SJØTRANSPORT	111	98	3	3	88	4	13	2	1	9	1
TRANSPORT ELLES, LAGRING, POST OG TELEKOMMUNIKASJONAR	119	82	2	3	77	-	37	7	5	25	-
BANK- OG FINANSIERINGSVERKSEMD ...	78	42	1	-	40	1	36	8	4	24	-
FORSIKRINGSVERKSEMD, EIGEDOMSDRIFT OG FORRETN.MESS. TENESTEYTING	126	89	2	2	83	2	37	7	12	18	-
OFFENTLEG ADM., FORSVAR, POLITI OG RETTSVESEN	268	200	4	3	188	5	68	17	9	40	2
RENOVASJON OG REINGJERING	6	4	-	-	4	-	2	:	:	:	:
UNDERVISNING OG FORSKINGSVERKSEMD .	371	180	5	24	149	2	191	62	62	59	8
HELSE- OG ANDRE SOSIALTENESTER	582	109	7	4	95	3	473	130	104	226	13
KULTURELL T.YTING, UNDERHALDNING OG SPORT	15	10	-	-	10	-	5	3	-	2	-
PERSONLEG TENESTEYTING	142	85	1	2	81	1	57	11	14	32	-
UOPPGITT NÆRING	45	25	5	2	15	3	20	7	3	10	-
YRKESFELT											
TEKNISK, VITSKAPELEG, HUMANISTISK OG KUNSTNARLEG ARBEID	914	447	12	30	400	5	467	123	122	208	14
ADMINISTRASJONS- OG FORVALTNINGS- ARBEID, BEDRIFTS- OG ORGANISASJONS- LEIING I ALT	188	161	2	3	143	8	27	-	4	23	-
OFFENTLEG ADMINISTRASJONS- OG FORVALTNINGSARBEID	40	31	1	1	29	-	9	-	1	8	-
BEDRIFTS- OG ORGANISASJONSLEIING	148	130	1	2	119	8	18	-	3	15	-
KONTORARBEID	360	92	1	1	89	1	268	47	59	161	1
HANDELSARBEID	405	172	12	2	156	2	233	68	66	90	9
JORDBRUKS-, SKOGBRUKS- OG FISKEARBEID	181	130	9	8	107	6	51	13	13	23	2
GRUVE- OG SPRENGINGSARBEID M.M.	24	24	-	1	22	1	-	-	-	-	-
TRANSPORT OG KOMMUNIKASJONSARBEID .	333	296	7	9	271	9	37	10	7	20	-
INDUSTRI-, BYGGJE- OG ANLEGGSS- ARBEID I ALT	1275	1066	25	17	994	30	209	27	42	134	6
JERN- OG METALLVAREARBEID	299	290	4	4	269	13	9	1	2	6	-
ELEKTROARBEID	98	92	-	2	88	2	6	-	-	6	-
TREARBEID	306	289	8	-	275	6	17	3	3	11	-
NÆRINGSMIDDELARBEID	66	41	1	2	38	-	25	7	7	11	-
MASKIN- OG MOTORDRIFT	55	54	3	4	43	4	1	:	:	:	:
LASTE-, LOSSE- OG LAGERARBEID ...	52	46	3	-	41	2	6	:	:	:	:
INDUSTRI-, BYGGJE- OG ANLEGGSSARBEID ELLES	399	254	6	5	240	3	145	16	29	95	5
SERVICEARBEID	455	113	9	6	97	1	342	133	62	132	15
MILITÆRT ARBEID, UOPPGITT ELLER IKKJE IDENTIFISERT YRKE	228	171	5	5	151	10	57	11	12	31	3

TABELL 9. YRKESAKTIVE 16 ÅR OG OVER MED FAST OPPMØTEPLASS PÅ ARBEID I VEKA 25/10 - 31/10 1980, ETTER

TALET PÅ ARBEIDSREISER, REISETID OG YRKESFELT/OPPMØTEPLASS

I ALT	REISTE IKKJE	REISTE 1 GONG			REISTE 2-3 GONGER			REISTE 4 GONGER ELLER FLEIRE			UOPP- GITT PÅ REISER	
		REISE- TID UNDER 45 MIN	REISE- TID 45 MIN OG OVER	UOPP- GITT	REISE- TID UNDER 45 MIN	REISE- TID 45 MIN OG OVER	UOPP- GITT	REISE- TID UNDER 45 MIN	REISE- TID 45 MIN OG OVER	UOPP- GITT		
I ALT	3947	108	108	74	4	302	76	1	2130	788	7	349
YRKESFELT												
TEKN., VITSK., HUMANIS- TISK OG KUNSTNARLEG ARBEID	861	13	27	15	-	85	25	-	457	183	-	56
OFFENTLEG ADMINISTRA- SJONS- OG FØRVALTN.ARBEID.	39	-	-	-	-	-	1	-	14	22	-	2
BEDRIFTS- OG ORGANISA- SJONSLEIING	124	3	1	5	-	-	2	-	75	28	-	10
KONTORARBEID	354	-	8	1	-	37	20	-	186	87	1	14
HANDELSARBEID	361	4	19	8	-	70	8	1	158	61	-	32
JORDBRUKS-, SKOGBRUKS- OG FISKEARBEID	167	14	4	3	-	4	-	-	90	4	5	43
GRUVE- OG SPRENGINGS- ARBEID M.M.	21	5	-	5	-	-	-	-	9	-	-	2
TRANSPORT OG KOMMUNIKA- SJONSARBEID	275	17	10	8	-	8	3	-	135	62	1	31
INDUSTRI-, BYGGJE- OG ANLEGG SARBEID I ALT	1147	28	26	21	1	32	4	-	717	233	-	85
JERN- OG METALLV.ARBEID	281	10	1	6	-	3	-	-	182	63	-	16
ELEKTROARBEID	92	5	4	4	-	-	-	-	50	22	-	7
TREARBEID	264	3	8	3	1	7	-	-	186	40	-	16
NÆRINGSMIDDELARBEID	65	1	3	-	-	8	2	-	30	15	-	6
MASKIN- OG MOTORDRIFT	40	2	1	2	-	1	-	-	22	8	-	4
LASTE-, LØSSE- OG LAGERARBEID	52	1	-	1	-	2	-	-	26	14	-	9
INDUSTRI-, BYGGJE- OG ANLEGG SARBEID ELLES	357	6	9	5	-	12	2	-	223	71	-	29
SERVICEARBEID	420	18	12	6	3	60	10	-	207	62	-	42
MILITÆRT ARBEID OG UOPPGITT YRKESOMRÅDE	174	6	1	2	-	5	3	-	80	46	-	31
OPPMØTEPLASS OG KJØNN												
INNAN HEIMSTADFYLKET	3740	58	105	41	3	298	73	1	2100	771	7	293
MENN	2176	46	33	27	1	45	13	-	1288	566	5	152
KVINNER	1564	12	72	14	2	253	60	1	812	205	2	131
I HEIMSTADKOMMUNEN	2307	24	93	7	3	268	13	1	1568	120	7	213
MENN	1148	15	22	5	1	39	1	-	887	71	5	101
KVINNER	1159	8	61	2	2	229	12	1	681	49	2	112
1201 BERGEN	1382	25	22	23	-	30	59	-	514	639	-	70
MENN	985	22	11	11	-	6	12	-	388	484	-	51
KVINNER	397	3	11	12	-	24	47	-	126	155	-	19
1241 FUSA	29	-	-	1	-	-	1	-	18	9	-	-
MENN	23	-	-	1	-	-	-	-	13	9	-	-
KVINNER	6	-	-	-	-	-	1	-	5	-	-	-
1244 AUSTEVOLL	4	2	-	2	-	-	-	-	-	-	-	-
MENN	4	2	-	2	-	-	-	-	-	-	-	-
KVINNER	-	-	-	-	-	-	-	-	-	-	-	-
1221 STORD	3	1	-	2	-	-	-	-	-	-	-	-
MENN	3	1	-	2	-	-	-	-	-	-	-	-
KVINNER	-	-	-	-	-	-	-	-	-	-	-	-
1232 EIDFJORD	3	2	-	1	-	-	-	-	-	-	-	-
MENN	3	2	-	1	-	-	-	-	-	-	-	-
KVINNER	-	-	-	-	-	-	-	-	-	-	-	-
1238 KVAM	3	1	-	2	-	-	-	-	-	-	-	-
MENN	3	1	-	2	-	-	-	-	-	-	-	-
KVINNER	-	-	-	-	-	-	-	-	-	-	-	-
ANDRE KOMMUNAR I FYLKET.	9	3	-	3	-	-	-	-	-	3	-	-
MENN	7	2	-	3	-	-	-	-	-	2	-	-
KVINNER	2	1	-	-	-	-	-	-	-	1	-	-
UTANFOR FYLKET	70	34	-	28	1	-	-	-	-	-	-	7
MENN	63	28	-	28	1	-	-	-	-	-	-	6
KVINNER	7	6	-	-	-	-	-	-	-	-	-	1
2200 NORDSJØEN	26	14	-	8	-	-	-	-	-	-	-	4
MENN	26	14	-	8	-	-	-	-	-	-	-	4
KVINNER	-	-	-	-	-	-	-	-	-	-	-	-
0301 OSLO	10	6	-	3	-	-	-	-	-	-	-	1
MENN	9	5	-	3	-	-	-	-	-	-	-	1
KVINNER	1	1	-	-	-	-	-	-	-	-	-	-
1103 STAVANGER	5	1	-	4	-	-	-	-	-	-	-	-
MENN	5	1	-	4	-	-	-	-	-	-	-	-
KVINNER	-	-	-	-	-	-	-	-	-	-	-	-
1134 SULDAL	4	1	-	2	1	-	-	-	-	-	-	-
MENN	4	1	-	2	1	-	-	-	-	-	-	-
KVINNER	-	-	-	-	-	-	-	-	-	-	-	-
ANDRE STADER UTANFOR FYLKET	25	12	-	11	-	-	-	-	-	-	-	2
MENN	19	7	-	11	-	-	-	-	-	-	-	1
KVINNER	6	5	-	-	-	-	-	-	-	-	-	1
UOPPGITT OPPMØTEPLASS	137	16	3	5	-	4	3	-	30	17	-	59

TABELL 10. YRKESAKTIVE 16 ÅR OG OVER MED FAST ARBEIDSREISE I VEKA 25/10 - 31/10 1980, ETTER REISEMÅTE,

OPPMØTEPLASS, TALET PÅ ARBEIDSREISER OG REISETID

I ALT	EITT TRANSPORTMIDDEL						TO ELLER FLEIRE TRANSPORTMIDDEL			UOPPGITT TRANSPORTMIDDEL	
	BIL	BUSS	TOG, TRIKK, T-BANE	BÅT	SYKKEL, MEIR ENN 10 MIN GONGE	ANNA	BIL OG BUSS/TOG/TRIKK/T-BANE/BÅT	BUSS OG TOG/TRIKK/T-BANE/BÅT	ANDRE KOMBINASJONAR		
I ALT	3490	1581	681	1	15	564	205	145	8	168	122
OPPMØTEPLASS, TALET PÅ ARBEIDSREISER OG REISETID											
OPPMØTEPLASS I HEIM- STADKOMMUNEN											
REISTE 1 GONG	2070	881	222	-	9	532	189	33	2	97	105
0-45 MIN	93	36	20	-	2	16	8	2	-	2	7
45 MIN OG OVER	83	35	17	-	-	15	8	1	-	2	5
UOPPGITT REISETID	7	1	3	-	1	1	-	1	-	-	-
REISTE 2-3 GONGER	3	-	-	-	1	-	-	-	-	-	2
0-14 MIN	282	94	34	-	2	102	12	5	1	18	14
15-29 "	155	58	9	-	-	59	12	1	-	7	9
30-44 "	97	31	16	-	1	37	-	2	-	6	4
45 MIN OG OVER	16	2	4	-	1	6	-	1	-	2	-
UOPPGITT REISETID	13	3	5	-	-	-	-	1	1	3	-
REISTE 4 GONGER ELLER FLEIRE	1	-	-	-	-	-	-	-	-	-	1
0-14 MIN	1695	751	169	-	5	414	169	26	1	77	84
15-29 "	1026	473	32	-	-	253	157	10	-	31	70
30-44 "	434	183	81	-	1	121	8	12	-	24	4
45 MIN OG OVER	108	34	30	-	3	21	2	4	1	11	2
UOPPGITT REISETID	120	61	25	-	1	19	2	-	-	11	1
OPPMØTEPLASS UTANFOR HEIMSTADKOMMUNEN	7	-	-	-	-	-	-	-	-	-	7
REISTE 1 GONG	1359	681	440	1	6	23	10	111	5	68	14
0-45 MIN	86	24	26	1	4	1	6	9	2	13	-
45 MIN OG OVER	22	11	9	-	-	1	-	1	-	-	-
UOPPGITT REISETID	63	13	17	1	3	-	6	8	2	13	-
REISTE 2-3 GONGER	1	-	-	-	1	-	-	-	-	-	-
0-14 MIN	90	36	38	-	-	3	-	9	-	4	-
15-29 "	8	6	1	-	-	1	-	-	-	-	-
30-44 "	7	3	2	-	-	2	-	-	-	-	-
45 MIN OG OVER	15	7	7	-	-	-	-	-	-	1	-
UOPPGITT REISETID	60	20	28	-	-	-	-	9	-	3	-
REISTE 4 GONGER ELLER FLEIRE	1183	621	376	-	2	19	4	93	3	51	14
0-14 MIN	54	33	-	-	-	12	4	1	-	-	4
15-29 "	136	100	16	-	-	2	-	11	-	4	3
30-44 "	342	240	69	-	1	-	-	26	-	4	2
45 MIN OG OVER	651	248	291	-	1	5	-	55	3	43	5
UOPPGITT REISETID	-	-	-	-	-	-	-	-	-	-	-
UOPPGITT OPPMØTEPLASS	61	19	19	-	-	9	6	1	1	3	3
KJØNN OG ALDER											
MENN	2042	1110	320	1	11	216	114	107	2	99	62
16-19 ÅR	141	55	27	-	-	20	17	10	-	7	5
20-24 "	174	95	33	-	1	8	13	11	-	8	5
25-29 "	275	145	49	-	1	26	19	21	-	8	6
30-39 "	635	379	96	-	4	50	22	37	-	36	11
40-49 "	354	207	51	1	1	39	15	12	1	20	7
50-59 "	285	155	35	-	2	44	18	8	1	12	10
60-66 "	149	64	28	-	1	26	7	8	-	6	9
67-69 "	19	7	1	-	1	3	1	-	-	2	4
70 ÅR OG OVER	10	3	-	-	-	-	2	-	-	-	5
KVINNER	1448	471	361	-	4	348	91	38	6	69	60
16-19 ÅR	110	8	48	-	-	32	9	2	1	5	5
20-24 "	162	44	66	-	1	20	11	7	-	10	3
25-29 "	164	71	37	-	-	29	14	2	1	6	4
30-39 "	416	183	76	-	1	81	24	19	2	22	8
40-49 "	286	105	52	-	-	86	13	2	1	11	16
50-59 "	219	45	53	-	2	68	16	6	1	12	16
60-66 "	76	15	21	-	-	28	4	-	-	2	6
67-69 "	12	-	7	-	-	2	-	-	-	1	2
70 ÅR OG OVER	3	-	1	-	-	2	-	-	-	-	-

TABELL 11. BUSTADER ETTER HUSTYPE OG TALET PÅ ROM. BUSETTE ETTER TALET PÅ ROM I BUSTADEN. 1/11 1980

TALET PÅ ROM UTANOM KJØKKEN	BUSTADER						BUSETTE	
	I ALT	I VÅNINGSHUS I TILKN. TIL GARDSDRIFT OG I FRITTL. EINEBUSTADER	I ANDRE EINE- OG TOMANNS- BUSTADER OG SMÅHUS	I BLOKK, LEIGE- GÅRD E.L.	I ANDRE BYGG	I UOPP- GITT- HUS- TYPE	I ALT	PR. ROM
ALLE	3352	2593	468	13	34	244	10724	0,7
1 ROM	90	62	18	1	7	2	163	1,8
MED KJØKKEN								
6 KVM OG OVER	19	14	3	1	1	-	42	2,2
MED KJØKKEN								
UNDER 6 KVM	62	46	9	-	6	1	110	1,8
UTAN KJØKKEN	7	1	6	-	-	-	8	1,1
UOPPGITT	2	1	-	-	-	1	3	1,5
2 ROM	306	209	64	2	13	18	641	1,0
MED KJØKKEN								
6 KVM OG OVER	169	108	43	2	5	11	365	1,1
MED KJØKKEN								
UNDER 6 KVM	123	94	19	-	5	5	249	1,0
UTAN KJØKKEN	6	1	1	-	3	1	11	0,9
UOPPGITT	8	6	1	-	-	1	16	1,0
3 ROM	395	276	80	6	8	25	1017	0,9
4 "	943	790	129	1	2	21	3143	0,8
5 "	635	512	100	2	4	17	2247	0,7
6 "	424	376	41	-	-	7	1612	0,6
7 "	193	178	7	1	-	7	793	0,6
8 ROM OG OVER	156	140	13	-	-	3	655	0,5
UOPPGITT	210	50	16	-	-	144	453	-

TABELL 12. BUSTADER ETTER BYGGJÆR FOR HUSET OG HUSTYPE/EIGE-/LEIGEFORM. BUSETTE OG ROM, ETTER BYGGJÆR FOR HUSET. 1/11 1980

	ALLE	BYGGJÆR FOR HUSET								UOPP- GITT
		1900 OG FØR	1901- 1920	1921- 1940	1941- 1945	1946- 1950	1951- 1960	1961- 1970	1971- 1980	
BUSTADER I ALT	3352	209	181	234	18	181	441	647	1221	220
HUSTYPE										
I VÅNINGSHUS	350	126	88	31	2	14	15	21	46	7
I FRITTLIGGJANDE EINEBUSTAD	2243	55	74	157	13	133	356	561	858	36
I REKKJEHUS, TERR. HUS E.L.	322	2	3	2	1	7	13	27	264	3
I HORIZONTALT DELT TOMANNSBUSTAD	84	3	2	21	-	11	20	9	16	2
I ANNA BYGG UNDER 3 ETG. ..	62	3	6	7	-	9	13	9	13	2
I BLOKK, LEIGEGÅRD E.L.	13	-	-	2	-	-	2	5	3	1
I FORRETNINGSBYGG	27	1	1	6	2	2	9	4	1	1
I BYGG FOR FELLESHUSHALD ..	7	2	-	-	-	-	2	3	-	-
I UOPPGITT HUSTYPE	244	17	7	8	-	5	11	8	20	168
EIGE-/LEIGEFORHOLD TIL										
BUSTADEN										
EIGD I ALT	2427	122	125	148	8	129	336	541	975	43
PRIVAT	2205	119	123	146	8	127	327	525	787	43
GJENNOM BURETTSLAG E.L. .	222	3	2	2	-	2	9	16	188	-
LEIGD I ALT	442	36	23	40	7	26	53	58	177	22
VED VANLEG LEIGEKONTRAKT.	276	18	12	26	4	17	27	29	127	16
SOM TENESTEBUSTAD	108	10	9	6	3	7	21	26	22	4
FOR EIT AVGRENSA TIDSRØM.	49	5	2	8	-	1	4	3	24	2
PÅ ANDRE VILKÅR	9	3	-	-	-	1	1	-	4	-
UOPPGITT	483	51	33	46	3	26	52	48	69	155
BUSETTE I ALT	10724	576	511	627	46	474	1294	2423	4309	464
BUSETTE PR. BUSTAD	3,2	2,8	2,8	2,7	2,6	2,6	2,9	3,7	3,5	2,1
ROM I ALT	14091	887	779	1003	72	772	1899	3003	5407	270
ROM PR. BUSTAD	4,5	4,4	4,4	4,4	4,5	4,5	4,4	4,7	4,5	3,6
BUSETTE PR. ROM	0,7	0,6	0,6	0,6	0,6	0,6	0,7	0,8	0,8	0,7

TABELL 13. BUSTADER ETTER VIKTIGASTE KJELDE TIL OPPVARMING OG BYGGJEÅR/INSTALLASJON AV PIPE. BUSETTE ETTER BUSTADENS VIKTIGASTE KJELDE TIL OPPVARMING. 1/11 1980

	EI KJELDE VIKTIGAST						TO ELLER FLEIRE LIKEVERDIGE KJELDER					UOPP- GITT KJELDE TIL OPP- VARM- ING
	ALLE	SEN- TRAL- VARME	ELEK- TRISKE OMNAR E. L.	OMNAR FOR FLY- TANDE BRENSSEL	OMNAR FOR FAST BRENSSEL	EL. OMNAR OG BRENSSEL	EL. OMNAR OG FLY- TANDE BRENSSEL	OMNAR FOR FAST OG FLY- TANDE BRENSSEL	EL. OMNAR FOR FAST OG FLY- TANDE BRENSSEL	OMNAR FOR FAST OG FLY- TANDE BRENSSEL		
BUSTADER I ALT	3352	2249	120	737	829	563	899	267	283	192	157	204
BYGGJEÅR												
1900 OG FØR	209	159	2	16	24	116	44	21	6	7	10	7
1901 - 1920	181	116	3	14	37	62	61	24	8	18	11	4
1921 - 1940	234	134	2	38	47	47	97	30	27	26	14	3
1941 - 1945	18	9	-	3	4	2	9	4	2	1	2	-
1946 - 1950	181	117	3	28	51	35	58	14	12	20	12	6
1951 - 1960	441	291	12	69	114	96	140	39	45	33	23	10
1961 - 1970	647	459	28	80	251	100	174	42	62	37	33	14
1971 - 1980	1221	905	67	466	281	91	301	37	116	46	52	15
UOPPGITT	220	60	3	23	20	14	15	6	5	4	-	145
PIPE												
MED PIPE	2959	2012	104	516	829	563	899	267	283	192	157	48
UTAN PIPE	224	221	15	206	-	-	-	-	-	-	-	3
UOPPGITT	169	16	1	15	-	-	-	-	-	-	-	153
BUSETTE I ALT	10724	7195	404	2230	2873	1688	3095	886	987	651	571	434
BUSETTE PR. BUSTAD	3,2	3,2	3,4	3,0	3,5	3,0	3,4	3,3	3,5	3,4	3,6	2,1
ROM I ALT	14091	9615	614	2913	3750	2338	4203	1195	1324	888	796	273
ROM PR. BUSTAD	4,5	4,4	5,2	4,0	4,6	4,3	4,8	4,6	4,8	4,8	5,2	4,6
BUSETTE PR. ROM	0,7	0,7	0,6	0,8	0,8	0,7	0,7	0,7	0,7	0,7	0,7	0,6

TABELL 14. BUSTADER ETTER SANITÆRUTSTYR OG TALET PÅ ROM. BUSETTE ETTER BUSTADENS SANITÆRUTSTYR. 1/11 1980

TALET PÅ ROM UTANOM KJØKKEN	MED BAD						UTAN BAD					UOPP- GITT OM BAD
	ALLE	ALLE	WC I BU- STADEN	WC UTANFOR BU- STADEN	ANNA DO	UOPP- GITT DO	ALLE	WC I BU- STADEN	WC UTANFOR BU- STADEN	ANNA DO	UOPP- GITT DO	
BUSTADER I ALT	3352	2942	2862	13	24	43	160	60	19	75	6	250
1 ROM	90	66	64	1	1	-	19	11	3	4	1	5
MED KJØKKEN 6 KVM OG OVER	19	12	12	-	-	-	6	4	1	1	-	1
MED KJØKKEN UNDER 6 KVM	62	49	48	-	1	-	11	7	-	3	1	2
UTAN KJØKKEN	7	4	3	1	-	-	2	4	2	-	-	1
UOPPGITT	2	1	1	-	-	-	-	-	-	-	-	1
2 ROM	306	247	239	2	3	3	45	23	7	15	-	14
MED KJØKKEN 6 KVM OG OVER	169	138	136	2	-	-	24	14	4	6	-	7
MED KJØKKEN UNDER 6 KVM	123	100	95	-	3	2	16	7	1	8	-	7
UTAN KJØKKEN	6	3	3	-	-	-	3	1	2	-	-	-
UOPPGITT	8	6	5	-	-	1	2	1	-	1	-	-
3 ROM	395	344	328	2	5	9	35	10	7	16	2	16
4 "	943	894	881	3	3	7	22	6	1	15	-	27
5 "	635	595	578	4	5	8	19	4	-	15	-	21
6 "	424	405	396	-	6	3	8	3	1	3	1	11
7 "	193	187	183	1	1	2	2	-	-	2	-	4
8 ROM OG OVER	156	154	150	-	-	4	1	1	-	-	-	1
UOPPGITT	210	50	43	-	-	7	9	2	-	5	2	151
BUSETTE I ALT	10724	9808	9572	42	76	118	340	136	41	151	12	576
BUSETTE PR. BUSTAD	3,2	3,3	3,3	3,2	3,2	2,7	2,1	2,3	2,2	2,0	2,0	2,3
BUSETTE PR. ROM	0,7	0,7	0,7	0,8	0,7	0,6	0,7	0,8	0,9	0,6	0,6	0,7
ROM PR. BUSTAD	4,5	4,6	4,6	3,8	4,3	4,7	3,1	2,7	2,5	3,6	3,3	4,0

TABELL 15. BUSTADER, ROM OG BUSETTE, ETTER HUSTYPE. 1/11 1980

	ALLE	VÅ- NINGS- HUS I TILKN. TIL GARDS- DRIFT	FRITT- LIGG- JANDE EINE- BUSTAD	REKKJEHUS, TERRASSEHUS, HUS I KJEDE, VERTIKALT DELT TOMANNS- BUSTAD	HORI- SON- TALT DELT TO- MANNS- BUSTAD	ANNA BUSTADBYGG MED FÆRRE ENN 3 ETASJAR	BLOKK, LEIGEGÅRD ELLER ANNA BUSTADBYGG MED 3 ETASJAR EL. FLEIRE	FOR- RET- NINGS- BYGG M.M.	BYGG FOR FEL- LES- HUS- TYPE HALD	UOPP- GITT HUS- TYPE
BUSTADER I ALT ...	3352	350	2243	322	84	62	13	27	7	244
BUSETTE I ALT	10724	1030	7613	1087	242	143	32	64	8	505
BUSETTE PR. BUSTAD	3,2	2,9	3,4	3,4	2,9	2,3	2,5	2,4	1,1	2,1
ROM I ALT	14091	1551	10201	1327	296	188	44	71	14	399
ROM PR. BUSTAD ...	4,5	4,5	4,6	4,3	3,6	3,1	3,4	2,6	2,0	4,0
BUSETTE PR. ROM ..	0,7	0,7	0,7	0,8	0,8	0,7	0,7	0,9	0,6	0,6

TABELL 16. BUSTADER ETTER EIGE-/LEIGEFORM OG AREAL. BUSETTE ETTER EIGF-/LEIGEFORHOLD TIL BUSTADEN. 1/11 1980

AREAL	ALLE	BUSTADEN BLIR EIGD			BUSTADEN BLIR LEIGD				UOPPGITT EIGE-/ LEIGF- FORM	
		ALLE	PRIVAT	GJENNOM BURETTS- LAG E.L.	ALLE	VED VANLEG LEIGF- KONTRAKT	SOM TENESTE- BUSTAD	FOR EIT AVGRENSA TIDSROM		PÅ ANDRE VILKÅR
BUSTADER I ALT ...	3352	2427	2205	222	442	276	108	49	9	483
UNDER 30 KVM ...	71	13	13	-	46	26	16	4	-	12
30- 39 KVM	89	13	11	2	58	45	8	4	1	18
40- 49 "	136	38	35	3	65	49	9	6	1	32
50- 59 "	214	90	84	6	64	50	5	7	2	60
60- 79 "	409	270	258	12	80	49	21	8	2	59
80- 99 "	1045	917	844	73	62	24	28	9	1	66
100-129 "	722	648	536	112	34	17	9	7	1	40
130 KVM OG OVER.	408	375	367	8	13	5	5	3	-	20
UOPPGITT AREAL .	258	63	57	6	20	11	7	1	1	175
BUSETTE I ALT	10724	8524	7730	794	1084	668	253	144	19	1116
BUSETTE PR. BUSTAD	3,2	3,5	3,5	3,6	2,5	2,4	2,3	2,9	2,1	2,3
ROM I ALT	14091	11627	10657	970	1249	714	344	164	27	1215
ROM PR. BUSTAD ...	4,5	4,9	4,9	4,4	2,9	2,6	3,3	3,4	3,4	3,8
BUSETTE PR. ROM ..	0,7	0,7	0,7	0,8	0,9	0,9	0,7	0,9	0,6	0,7

TABELL 17. BUSTADER, BUSETTE OG ROM, ETTER BUSETTE PR. ROM I BUSTADEN. 1/11 1980

	ALLE	BUSETTE PR. ROM UTANOM KJØKKEN									
		UNDER 0,25	0,25- 0,49	0,50- 0,74	0,75- 0,99	1,00- 1,24	1,25- 1,49	1,50- 1,74	1,75- 1,99	2,00 OG OVER	UOPP- GITT
BUSTADER I ALT	3352	103	480	935	503	716	198	112	6	89	210
BUSETTE I ALT	10724	119	931	2623	1997	2756	959	480	42	364	453
BUSETTE PR. BUSTAD	3,2	1,2	1,9	2,8	4,0	3,8	4,8	4,3	7,0	4,1	2,2
ROM I ALT	14091	652	2543	4439	2506	2718	746	312	24	150	-
ROM PR. BUSTAD	4,5	6,3	5,3	4,7	5,0	3,8	3,8	2,8	4,0	1,7	-

TABELL 18. BUSTADER ETTER TALET PÅ ROM OG TALET PÅ BUSETTE. 1/11 1980

TALET PÅ BUSETTE	I ALT	TALET PÅ ROM								8 OG OVER	UOPP- GITT
		1	2	3	4	5	6	7			
I ALT	3352	90	306	395	943	635	424	193	156	210	
1	541	50	126	96	79	41	27	12	7	103	
2	706	20	85	130	208	123	69	18	16	37	
3	561	10	57	68	174	114	68	26	18	26	
4	914	8	29	67	329	215	129	58	51	28	
5	423	1	3	24	116	104	80	48	37	10	
6	149	1	3	4	30	28	36	24	17	6	
7	45	-	-	4	6	10	10	6	9	-	
8	9	-	2	1	1	-	4	-	1	-	
9	4	-	1	1	-	-	1	1	-	-	
10 OG OVER	-	-	-	-	-	-	-	-	-	-	

TABELL 19. FAMILIAR OG PERSONAR, ETTER FAMILIETYPE, HUSHALDSTYPE OG TALET PÅ FAMILIAR I HUSHALDET/
YRKESAKTIVITET I FAMILIEN. 1/11 1980

	I ALT		FAMI- LIAR MED EIN PER- SON	FAMILIAR MED TO ELLER FLEIRE PERSONAR							
	FAMI- LIAR	PER- SONAR		I ALT		EKTE- PAR UTAN UGIFTE BARN	EKTEPAR MED UGIFTE BARN		MOR ELLER FAR MED UGIFTE BARN		FAM. MED UOPP- GITT
				FAMI- LIAR	PER- SONAR		FAMI- LIAR	PER- SONAR	FAMI- LIAR	PER- SONAR	
I ALT	3736	10838	932	2804	9906	604	1954	8058	236	605	10
I PRIVATHUSHALD I ALT	3624	10724	822	2802	9902	602	1954	8058	236	605	10
TALET PÅ FAMILIAR I HUS- HALDET											
1 FAMILIE	3103	9691	541	2562	9150	548	1828	7562	181	471	5
2 FAMILIAR	456	925	240	216	685	50	115	457	46	114	5
3 "	57	93	37	20	56	3	10	36	7	14	-
4 FAMILIAR OG OVER	8	15	4	4	11	1	1	3	2	6	-
YRKESAKTIVITET I FAMILIEN											
FAMILIE UTAN YRKESAKTIVE .	650	993	381	269	612	196	24	97	46	113	3
FAMILIE MED 1 YRKESAKTIV . AV DETTE	1327	3510	441	886	3069	163	601	2434	117	293	5
UNDER 1 000 ARB.TIMAR ..	317	715	118	199	597	63	86	332	46	128	4
1 000 ARB.TIMAR OG OVER	1010	2795	323	687	2472	100	515	2102	71	165	1
FAMILIE MED 2 YRKESAKTIVE AV DETTE	1194	4182	-	1194	4182	243	893	3549	56	138	2
INGEN MED MINST											
1 000 ARB.TIMAR	87	298	-	87	298	17	56	229	14	35	-
EIN MED MINST											
1 000 ARB.TIMAR	576	2125	-	576	2125	83	477	1920	15	32	1
BEGGE MED MINST											
1 000 ARB.TIMAR	531	1759	-	531	1759	143	360	1400	27	71	1
FAMILIE MED 3 YRKESAKTIVE AV DETTE	288	1183	-	288	1183	-	273	1130	15	53	-
INGEN MED MINST											
1 000 ARB.TIMAR	6	22	-	6	22	-	4	14	2	8	-
EIN MED MINST											
1 000 ARB.TIMAR	74	324	-	74	324	-	71	314	3	10	-
TO MED MINST											
1 000 ARB.TIMAR	139	562	-	139	562	-	133	540	6	22	-
ALLE MED MINST											
1 000 ARB.TIMAR	69	275	-	69	275	-	65	262	4	13	-
FAMILIE MED 4 YRKESAKTIVE OG OVER	165	856	-	165	856	-	163	848	2	8	-
I FELLESHUSHALD	108	109	107	1	2	1	-	-	-	-	-
I UOPPGITT HUSHALDSTYPE	4	5	3	1	2	1	-	-	-	-	-

TABELL 20. FAMILIAR OG PERSONAR I PRIVATHUSHALD, ETTER FAMILIETYPPE OG EIGE-/LEIGEFORHOLD TIL BUSTADEN/TALET PÅ ROM I BUSTADEN. 1/11 1980

I ALT	I ALT		FAMI- LIAR MED EIN PER- SON	FAMILIAR MED TO ELLER FLEIRE PERSONAR							FAM. MED UOPP- GITT FAM.- TYPE
	FAMI- LIAR	PER- SONAR		I ALT		EKTE- PAR UTAN UGIFTE BARN	EKTEPAR MED UGIFTE BARN		MOR ELLER FAR MED UGIFTE BARN		
				FAMI- LIAR	PER- SONAR		FAMI- LIAR	PER- SONAR	FAMI- LIAR	PER- SONAR	
I ALT	3624	10724	822	2802	9902	602	1954	8058	236	605	10
EIGE-/LEIGEFORHOLD TIL											
BUSTADEN											
EIGD I ALT	2627	8524	392	2235	8132	438	1626	6803	165	429	6
PRIVAT	2399	7730	370	2029	7360	413	1465	6134	145	376	6
GJENNOM BURETTSLAG E.L. ..	228	794	22	206	772	25	161	669	20	53	-
LEIGD I ALT	477	1084	193	284	891	72	178	668	33	77	1
VED VANLEG LEIGEKONTRAKT .	300	668	119	181	549	48	108	396	24	55	1
SOM TENESTEBUSTAD	114	253	54	60	199	15	42	163	3	6	-
FOR EIT AVGRENSA TIDSROM .	54	144	17	37	127	6	26	101	5	14	-
PÅ ANDRE VILKÅR	9	19	3	6	16	3	2	8	1	2	-
UOPPGITT	520	1116	237	283	879	92	150	587	38	99	3
TALET PÅ ROM I BUSTADEN											
UTANOM KJØKKEN											
1 ROM	99	163	64	35	99	12	18	65	5	10	-
MED KJØKKEN											
6 KVM OG OVER	21	42	12	9	30	4	5	22	-	-	-
MED KJØKKEN											
UNDER 6 KVM	67	110	41	26	69	8	13	43	5	10	-
UTAN KJØKKEN	8	8	8	-	-	-	-	-	-	-	-
UOPPGITT	3	3	3	-	-	-	-	-	-	-	-
2 ROM	330	641	162	168	479	61	85	304	21	51	1
MED KJØKKEN											
6 KVM OG OVER	182	365	82	100	283	37	47	168	16	41	-
MED KJØKKEN											
UNDER 6 KVM	134	249	72	62	177	23	33	119	5	10	1
UTAN KJØKKEN	6	11	4	2	7	-	2	7	-	-	-
UOPPGITT	8	16	4	4	12	1	3	10	-	-	-
3 ROM	417	1017	122	295	895	111	150	586	33	94	1
"	993	3143	134	859	3009	183	617	2487	57	146	2
"	680	2247	79	601	2168	107	444	1827	47	114	3
"	478	1612	79	399	1533	64	308	1337	26	66	1
"	212	793	27	185	766	19	149	671	17	57	-
"	181	655	23	158	632	24	126	561	8	23	-
8 ROM OG OVER	234	453	132	102	321	21	57	220	22	54	2
UOPPGITT											

TABELL 21. TALET PÅ PRIVATHUSHALD MED UTVALDE KJENNETEIKN FOR BUSTADSTANDARD, OG DISPONERING AV PERSONBIL. BUSETTE I SLIKE HUSHALD, ETTER ALDER. 1/11 1980

	ALLE	WC I BUSTADEN	BAD I BUSTADEN	TELEFON I BUSTADEN	BRENSSEL- OMN I BUSTADEN	BUSTAD- BYGD ETTER 1945	HUSHALD- ET EIG BUSTADEN	KJØKKEN 6 KVM OG OVER I BUSTADEN	HUSHALD- ET DIS- PONERER BIL
PRIVATHUSHALD	3352	3017	2942	2273	2892	2490	2427	2701	2257
BUSETTE	10724	9993	9808	7665	9657	8500	8524	9197	8158
0-19 ÅR	3956	3754	3690	2833	3577	3353	3274	3510	3262
20-39 "	3398	3161	3097	2187	2891	2808	2514	2866	2806
40-59 "	1957	1851	1830	1545	1869	1566	1737	1721	1481
60-69 "	777	698	696	619	742	499	625	641	411
70-79 "	476	402	380	369	430	220	287	351	163
80 ÅR OG OVER	160	127	115	112	148	54	87	108	35
BUSETTE PR. BUSTAD	3,2	3,3	3,3	3,4	3,3	3,4	3,5	3,4	3,6
ROM PR. BUSTAD	4,5	4,5	4,6	4,8	4,6	4,5	4,9	4,7	4,7
BUSETTE PR. ROM	0,7	0,7	0,7	0,7	0,7	0,8	0,7	0,7	0,8
HUSHALD DER FØREKOMST AV KJENNETEIKNET IKKJE ER OPPGITT	-	195	250	236	139	220	483	258	374

TABELL 22 (FORTS.)

I ALT	ALDER. ÅR											80 OG OVER
	0-6	7-15	16-19	20-24	25-29	30-49	50-59	60-66	67-69	70-79		
0301 TØSDAL	446	70	81	24	35	50	116	29	19	6	13	3
MENN	235	37	49	11	19	22	63	14	8	3	7	2
KVINNER	211	33	32	13	16	28	53	15	11	3	6	1
0302 HETLEFLÅTEN	156	7	27	14	11	10	42	11	17	6	11	-
MENN	79	2	17	6	5	6	20	7	9	2	5	-
KVINNER	77	5	10	8	6	4	22	4	8	4	6	-
0303 ULVEN	81	11	12	8	12	7	23	5	1	-	2	-
MENN	39	6	5	2	6	5	12	3	-	-	-	-
KVINNER	42	5	7	6	6	2	11	2	1	-	2	-
0304 VARÅSEN	1354	270	281	52	60	147	435	46	25	12	17	9
MENN	668	131	140	32	23	65	230	21	10	6	7	3
KVINNER	686	139	141	20	37	82	205	25	15	6	10	6
0305 KUVEN	358	30	62	29	25	23	95	36	22	10	19	7
MENN	179	13	32	9	17	10	53	17	7	7	11	3
KVINNER	179	17	30	20	8	13	42	19	15	3	8	4
0306 OSØYRO	398	31	55	24	36	23	92	38	38	16	33	12
MENN	184	14	25	13	14	14	46	18	16	9	12	3
KVINNER	214	17	30	11	22	9	46	20	22	7	21	9
0307 MOBERG INDRE	693	65	123	50	61	40	183	80	38	9	33	11
MENN	343	30	60	30	31	24	84	48	17	5	12	2
KVINNER	350	35	63	20	30	16	99	32	21	4	21	9
0308 MOBERG YTRE	507	74	94	34	33	37	129	39	30	10	22	5
MENN	256	41	52	12	17	17	66	20	13	2	15	1
KVINNER	251	33	42	22	16	20	63	19	17	8	7	4
04 HEGGLANDSDALEN	1908	176	305	167	158	124	444	187	136	42	110	59
MENN	939	69	164	86	77	68	218	89	71	20	52	25
KVINNER	969	107	141	81	81	56	226	98	65	22	58	34
0401 LØNNINGDAL	61	7	8	2	2	4	18	3	6	1	8	2
MENN	32	2	6	2	1	1	10	1	3	-	5	1
KVINNER	29	5	2	-	1	3	8	2	3	1	3	1
0402 BOGSTRAND	22	3	4	-	-	3	4	4	1	1	2	-
MENN	10	-	4	-	-	-	3	2	-	-	1	-
KVINNER	12	3	-	-	-	3	1	2	1	1	1	-
0403 HEGGLANDSDALEN ..	269	28	45	15	18	25	57	20	23	8	22	8
MENN	136	12	24	5	7	18	29	8	12	4	12	5
KVINNER	133	16	21	10	11	7	28	12	11	4	10	3
0404 HJELLE	365	41	64	33	29	27	101	26	21	7	12	4
MENN	182	13	34	19	16	15	49	13	12	4	4	3
KVINNER	183	28	30	14	13	12	52	13	9	3	8	1
0405 LYSSAND	411	41	63	37	41	23	93	40	29	7	26	11
MENN	206	18	31	20	24	13	46	19	17	3	11	4
KVINNER	205	23	32	17	17	10	47	21	12	4	15	7
0406 HATVIK	65	7	11	10	4	5	16	3	6	2	1	-
MENN	34	4	6	6	2	3	8	1	2	2	-	-
KVINNER	31	3	5	4	2	2	8	2	4	-	1	-
0407 HAUGE	715	49	110	70	64	37	155	91	50	16	39	34
MENN	339	20	59	34	27	18	73	45	25	7	19	12
KVINNER	376	29	51	36	37	19	82	46	25	9	20	22
UOPPGITT HEIMSTAD	23	-	3	2	7	2	6	2	-	-	1	-

TABELL 23. YRKESAKTIVE 16 ÅR OG OVER, ETTER NÆRING, KJØNN OG TYPE BUSTADSTRØK/GRUNNKRINS. 1/11 1980

I ALT	JORD- BRUK, SKOG- BRUK, FISKE OG FANGST	INDU- STRI OG BERG- VERKS- DRIFT	KRAFT- OG VASS- FOR- SYNING	BYGGJE- OG ANLEGG- SEMĐ	VARE- HANDEL, HOTELL- OG RES- TAURANT- VERK- SEMĐ	TRANSPORT, LAGRING, POST OG TELE- KOMMUNI- KASJONAR	BANK-, FI- NANS- OG RINGSVERK- SEMĐ, EIGED.- DRIFT OG FORR.MESS. TENESTE- YTING	OFFENTLEG, SOSIAL OG PRIVAT TENESTE- YTING	UOPP- GITT NÆRINI	
KOMMUNEN	5288	267	1118	42	548	914	458	230	1668	43
MENN	3130	184	776	36	516	400	386	145	663	24
KVINNER	2158	83	342	6	32	514	72	85	1005	19
TYPE BUSTADSTRØK OG KJØNN										
TETTBYGDE STRØK	4275	179	913	37	426	740	370	195	1383	32
MENN	2506	124	629	32	401	317	312	125	550	16
KVINNER	1769	55	284	5	25	423	58	70	833	16
5171 SØFTELAND	449	7	95	2	54	81	47	34	125	4
MENN	270	5	58	2	52	39	37	19	58	-
KVINNER	179	2	37	-	2	42	10	15	67	4
5172 SØRE ØYANE	254	31	30	-	29	47	24	8	84	1
MENN	151	27	21	-	29	16	23	8	26	1
KVINNER	103	4	9	-	-	31	1	-	58	-
5173 OSØYRI	3572	141	788	35	343	612	299	153	1174	27
MENN	2085	92	550	30	320	262	252	98	466	15
KVINNER	1487	49	238	5	23	350	47	55	708	12
SPREIDTBYGDE STRØK	1001	88	204	5	122	174	85	35	280	8
MENN	617	60	146	4	115	83	71	20	112	6
KVINNER	384	28	58	1	7	91	14	15	168	2
UOPPGITT BUSTADSTRØK	12	-	1	-	-	-	3	-	5	3
GRUNNKRINS OG KJØNN										
01 LYSEKLOSTER/SØFTELAND	918	36	194	3	107	193	88	52	238	7
MENN	572	24	133	3	103	92	73	29	113	2
KVINNER	346	12	61	-	4	101	15	23	125	5
0101 GÅSSAND	43	5	7	-	5	10	3	-	13	-
MENN	25	2	7	-	5	5	2	-	4	-
KVINNER	18	3	-	-	-	5	1	-	9	-
0102 RØYKENES	108	5	18	1	15	22	15	7	25	-
MENN	75	4	11	1	14	14	13	6	12	-
KVINNER	33	1	7	-	1	8	2	1	13	-
0103 SØFTELAND	423	6	93	1	50	76	40	31	121	5
MENN	253	4	58	1	48	36	32	17	56	1
KVINNER	170	2	35	-	2	40	8	14	65	4
0104 LYSEKLOSTER	109	4	33	1	14	32	7	3	15	-
MENN	69	2	25	1	13	12	5	3	8	-
KVINNER	40	2	8	-	1	20	2	-	7	-
0105 SØVIK	110	6	22	-	9	19	13	3	38	-
MENN	72	4	17	-	9	8	13	1	20	-
KVINNER	38	2	5	-	-	11	-	2	18	-
0106 DRANGE	125	10	21	-	14	34	10	8	26	2
MENN	78	8	15	-	14	17	8	2	13	1
KVINNER	47	2	6	-	-	17	2	6	13	1
02 NESET/ØYANE	1448	114	287	6	179	190	116	46	495	15
MENN	858	81	209	4	175	72	101	33	175	8
KVINNER	590	33	78	2	4	118	15	13	320	7
0201 STRØND	151	9	22	1	24	15	18	7	52	3
MENN	94	8	16	1	24	8	13	5	17	2
KVINNER	57	1	6	-	-	7	5	2	35	1
0202 RØTTINGA	203	34	23	-	26	35	19	5	59	2
MENN	126	31	17	-	25	11	19	5	16	2
KVINNER	77	3	6	-	1	24	-	-	43	-
0203 LEPSØY	77	4	7	-	8	12	8	3	35	-
MENN	42	3	4	-	8	5	7	3	12	-
KVINNER	35	1	3	-	-	7	1	-	23	-
0204 ASKVIK	108	1	41	-	7	9	4	2	44	-
MENN	64	1	38	-	7	4	3	2	9	-
KVINNER	44	-	3	-	-	5	1	-	35	-
0205 HOVLAND	122	3	21	-	8	13	8	2	67	-
MENN	65	3	19	-	7	5	6	2	23	-
KVINNER	57	-	2	-	1	8	2	-	44	-
0206 SKEIE	155	11	36	-	22	23	9	5	48	1
MENN	86	5	28	-	20	10	7	3	12	1
KVINNER	69	6	8	-	2	13	2	2	36	-
0207 GRINDEVOLD	123	10	27	1	19	13	6	3	43	1
MENN	71	4	17	-	19	7	5	2	17	-
KVINNER	52	6	10	1	-	6	1	1	26	1
0208 LUNDE	249	22	56	2	39	29	19	11	67	4
MENN	151	14	33	2	39	5	18	7	30	3
KVINNER	98	8	23	-	-	24	1	4	37	1
0209 HAUGLAND	156	13	42	2	15	22	15	3	40	4
MENN	94	9	29	1	15	6	14	1	19	-
KVINNER	62	4	13	1	-	16	1	2	21	4
0210 HALHJEM	104	7	12	-	11	19	10	5	40	-
MENN	65	3	8	-	11	11	9	3	20	-
KVINNER	39	4	4	-	-	8	1	2	20	-

TABELL 23 (FORTS.)

	I ALT	JORD- BRUK, SKOG- BRUK, FISKE OG FANGST	INDU- STRI OG BERG- VERKS- DRIFT	KRAFT- OG VASS- FOR- SYNING	BYGGJE- OG ANLEGG- VERK- SEMD	VARE- HANDEL, HOTELL- OG RES- TAURANT- VERK- SEMD	TRANSPORT, LAGRING, POST OG TELE- KOMMUNI- KASJONAR	BANK-, FI- NANS- OG FORSIK- RINGSVERK- SEMD, EIGED.- DRIFT OG FORR.MESS- TENESTE- YTING	OFFENTLEG, SOSIAL OG PRIVAT TENESTE- YTING	UOPP- GITT NÆRING
03 OSØYRD	1936	40	430	23	163	353	179	95	642	11
MENN	1135	28	302	21	149	160	149	63	255	8
KVINNER	801	12	128	2	14	193	30	32	387	3
0301 TØSDAL	208	7	47	5	24	32	23	14	55	1
MENN	126	5	33	5	23	13	17	9	20	1
KVINNER	82	2	14	-	1	19	6	5	35	-
0302 HETLEFLÅTEN	84	4	20	2	7	18	11	3	19	-
MENN	47	1	12	1	7	6	8	3	9	-
KVINNER	37	3	8	1	-	12	3	-	10	-
0303 ULVEN	43	-	9	-	4	8	-	2	19	1
MENN	24	-	5	-	4	2	-	1	11	1
KVINNER	19	-	4	-	-	6	-	1	8	-
0304 VARÅSEN	597	6	137	7	46	118	50	40	189	4
MENN	362	5	101	6	42	66	40	29	71	2
KVINNER	235	1	36	1	4	52	10	11	118	2
0305 KUVEN	188	3	51	2	14	29	16	6	67	-
MENN	111	2	36	2	12	10	15	4	30	-
KVINNER	77	1	15	-	2	19	1	2	37	-
0306 OSØYRD	201	3	52	2	14	47	17	5	60	1
MENN	114	2	31	2	12	24	13	2	27	1
KVINNER	87	1	21	-	2	23	4	3	33	-
0307 MOBERG INDRE	377	9	76	4	31	63	37	16	138	3
MENN	212	8	55	4	28	26	34	8	47	2
KVINNER	165	1	21	-	3	37	3	8	91	1
0308 MOBERG YTRE	238	8	38	1	23	38	25	9	95	1
MENN	139	5	29	1	21	13	22	7	40	1
KVINNER	99	3	9	-	2	25	3	2	55	-
04 HEGGLANDSDALEN	974	77	206	10	99	178	72	37	288	7
MENN	558	51	131	8	89	76	60	20	119	4
KVINNER	416	26	75	2	10	102	12	17	169	3
0401 LØNNINGDAL	31	11	6	-	7	-	1	-	6	-
MENN	19	6	5	-	5	-	1	-	2	-
KVINNER	12	5	1	-	2	-	-	-	4	-
0402 BOGSTRAND	6	-	-	-	1	-	1	-	4	-
MENN	3	-	-	-	1	-	1	-	1	-
KVINNER	3	-	-	-	-	-	-	-	3	-
0403 HEGGLANDSDALEN	132	19	33	1	11	19	6	3	40	-
MENN	78	14	22	1	10	12	3	1	15	-
KVINNER	54	5	11	-	1	7	3	2	25	-
0404 HJELLE	187	6	36	1	25	42	15	7	53	2
MENN	110	5	27	1	24	14	13	4	21	1
KVINNER	77	1	9	-	1	28	2	3	32	1
0405 LYSSAND	207	28	40	4	24	38	16	3	54	-
MENN	127	20	24	3	23	15	15	3	24	-
KVINNER	80	8	16	1	1	23	1	-	30	-
0406 HATVIK	31	3	8	2	3	3	6	1	5	-
MENN	19	2	5	1	3	1	5	-	2	-
KVINNER	12	1	3	1	-	2	1	1	3	-
0407 HAUGE	380	10	83	2	28	76	27	23	126	5
MENN	202	4	48	2	23	34	22	12	54	3
KVINNER	178	6	35	-	5	42	5	11	72	2
UOPPGITT HEIMSTAD	12	-	1	-	-	-	3	-	5	3


TABELL 24. TALET PÅ PRIVATHUSHALD MED UTVALDE KJENNETEIKN FOR BUSTADSTANDARD, OG DISPONERING AV PERSONBIL. BUSTADSTRØK/GRUNNKRINS. 1/11 1980

	ALLE	WC I BUSTADEN	WC UTANFOR BUSTADEN	ANNA DO	BAD I BUSTADEN	TELEFON I BUSTADEN	PIPE I BUSTADEN	BU- STADEN BYGD ETTER 1945	HUSHALD- ET EIG BUSTADEN	KJØKKEN 6 KVM OG OVER I BUSTADEN	HUSHALD- ET DISPO- NERER BIL
KOMMUNEN	3352	3017	37	103	2942	2273	2959	2490	2427	2701	2257
TYPE BUSTADSTRØK											
TETTBYGDE STRØK	2678	2428	25	68	2363	1809	2325	2029	1934	2155	1811
5171 SØFTELAND ...	282	257	-	8	250	183	263	228	198	230	193
5172 SØRE ØYANE ..	167	145	3	5	144	115	143	96	117	128	89
5173 OSØYRI	2229	2026	22	55	1969	1511	1919	1705	1619	1797	1529
SPREIDTBYGDE STRØK .	660	585	10	35	574	462	631	459	491	544	444
UOPPGITT BUSTADSTRØK	14	4	2	-	5	2	3	2	2	2	2
GRUNNKRINS											
01 LYSEKLOSTER/SØFTE	589	537	3	19	527	417	561	457	422	482	409
0101 GÅSSAND	27	25	-	1	25	21	27	21	18	20	23
0102 RØYKENES	62	58	-	2	56	40	61	50	47	50	51
0103 SØFTELAND ...	268	243	-	8	238	176	247	219	190	216	180
0104 LYSEKLOSTER .	69	63	1	2	61	52	67	43	54	60	42
0105 SØVIK	80	74	1	2	75	68	79	66	57	69	57
0106 DRANGE	83	74	1	4	72	60	80	58	56	67	56
02 NESET/ØYANE	922	805	16	51	784	576	847	614	666	731	573
0201 STRØND	104	90	3	5	89	56	96	71	78	86	61
0202 RØTTINGA	129	116	2	3	115	88	123	80	105	109	63
0203 LEPSØY	53	44	1	2	43	40	35	30	24	34	34
0204 ASKVIK	61	57	-	1	55	42	56	39	43	50	44
0205 HOVLAND	73	69	1	1	66	55	64	58	46	55	45
0206 SKEIE	106	96	1	4	91	69	100	74	82	92	78
0207 GRINDEVOLD ..	81	64	3	7	64	45	74	52	48	59	47
0208 LUNDE	159	131	1	16	125	81	149	100	119	123	95
0209 HAUGLAND	92	82	4	5	79	62	88	62	65	75	56
0210 HALHJEM	64	56	-	7	57	38	62	48	56	48	50
03 OSØYRO	1231	1146	7	10	1118	864	1004	1017	921	1007	878
0301 TØSDAL	137	127	1	-	125	94	116	123	93	108	98
0302 HETLEFLÅTEN .	49	48	-	-	45	32	48	37	43	42	36
0303 ULVEN	25	22	-	2	23	13	20	21	17	17	20
0304 VARÅSEN	386	371	1	1	359	288	270	362	317	338	295
0305 KUVEN	120	108	-	3	108	87	111	85	94	98	79
0306 OSØYRO	136	120	3	-	117	86	117	82	89	101	80
0307 MOBERG INDRE .	224	207	2	2	199	156	194	178	153	178	155
0308 MOBERG YTRE .	154	143	-	2	142	108	128	129	115	125	115
04 HEGGLANDSDALEN ..	596	525	9	23	508	414	544	400	416	479	395
0401 LØNNINGDAL ..	20	19	-	1	17	15	20	10	15	20	11
0402 BØGSTRAND ...	8	6	-	2	6	8	8	3	6	6	3
0403 HEGGLANDSDALE	84	75	2	4	69	58	79	48	61	72	59
0404 HJELLE	110	92	3	4	92	72	97	76	74	92	74
0405 LYSSAND	126	107	3	8	104	82	117	69	93	100	83
0406 HATVIK	21	14	-	3	14	13	18	11	13	14	11
0407 HAUGE	227	212	1	1	206	166	205	183	154	175	154
UOPPGITT HEIMSTAD ..	14	4	2	-	5	2	3	2	2	2	2

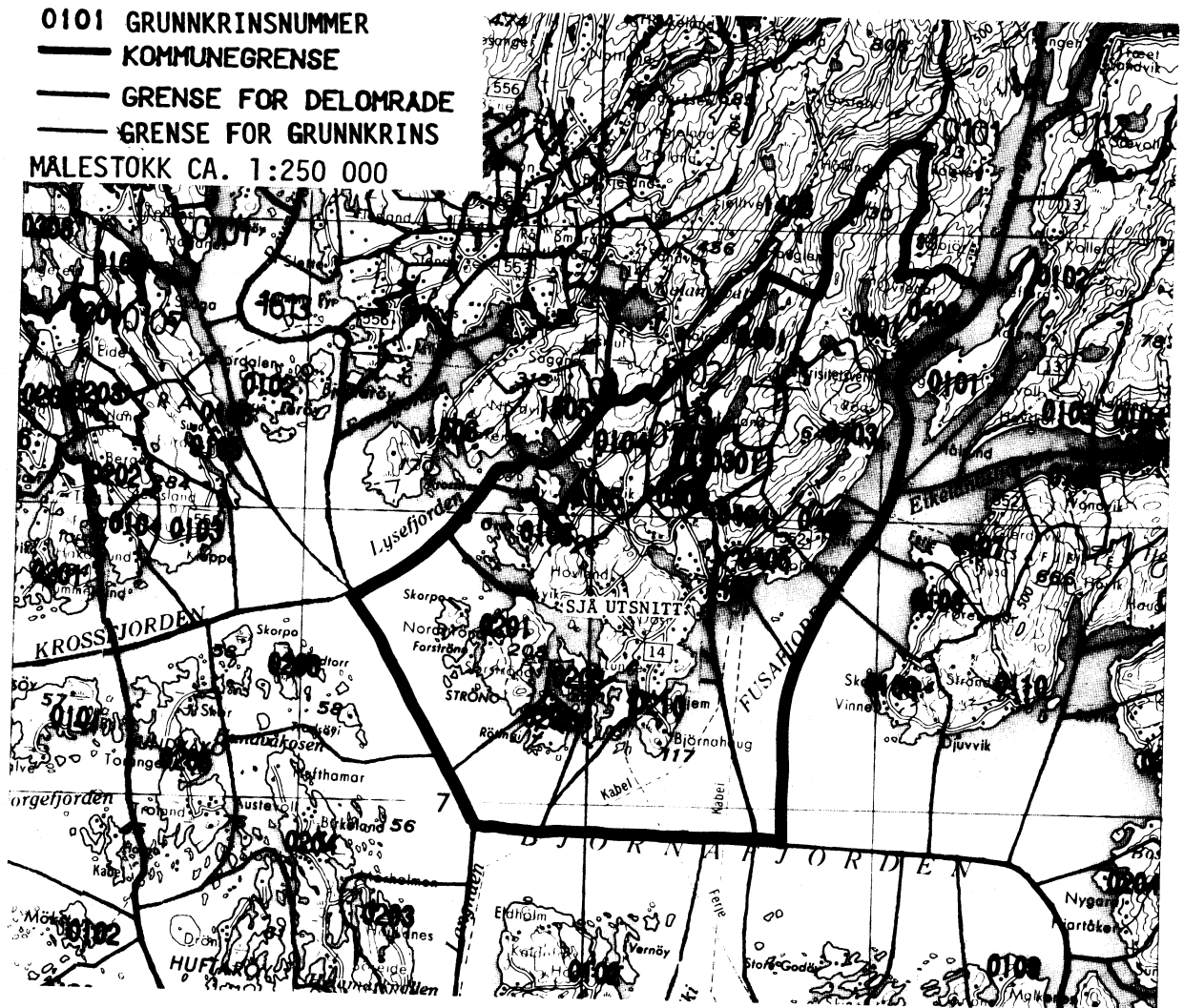


OVERSYN SOM VISER KVA FOR KOMMUNE OG FOLKETELJINGSKRINS
GRUNNKRINSANE I 1980 HØYRDE TIL VED FOLKE- OG BUSTADTELJINGA I 1970

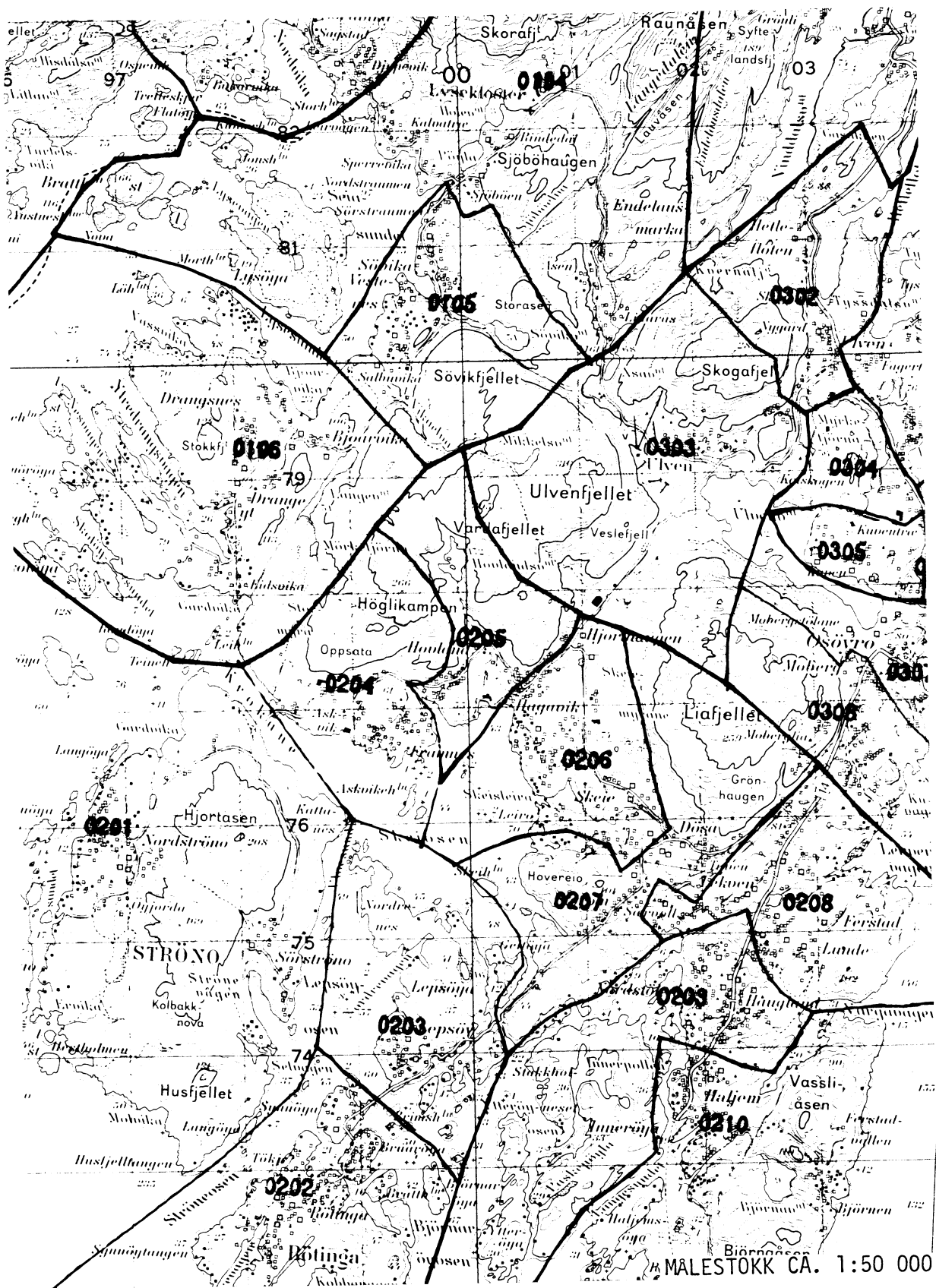
GRUNNKRINS 1980	KOMM 1970	---FOLKETELJINGSKRINS 1970---	
		HEIL KRINS	DEL AV KRINS
0101 GÅSSAND	1243		2
0102 RØYKENES	1243		2
0103 SÆTELAND	1243		2
0104 LYSEKLOSTER	1243		3
0105 SØVIK	1243		3
0106 DRANGE	1243	4	
0201 STRØND	1243	5	
0202 RØTTINGA	1243		6
0203 LEPSØY	1243		6
0204 ASKVIK	1243		7
0205 HOVLAND	1243		7
0206 SKEIE	1243		7-8
0207 GRINDEVOLD	1243		8,10
0208 LUNDE	1243		9-11
0209 HAUGLAND	1243		6,9
0210 HALHJEM	1243		9
0301 TÅSDAL	1243		11-13
0302 HETLEFLÅTEN	1243		11-12
0303 ULVEN	1243		12
0304 VARÅSEN	1243		11-12
0305 KUVEN	1243		11-12
0306 OSØYRØ	1243		11-12
0307 MØBERG INDRE	1243		10-11
0308 MØBERG YTRE	1243		10-11
0401 LØNNINGDAL	1243	15	
0402 BØGSTRAND	1243	16	
0403 HEGGLANDSDALEN	1243		14
0404 HJELLE	1243		11,13
0405 LYSSAND	1243		11,13
0406 HATVIK	1243		14
0407 HAUGE	1243		11,13



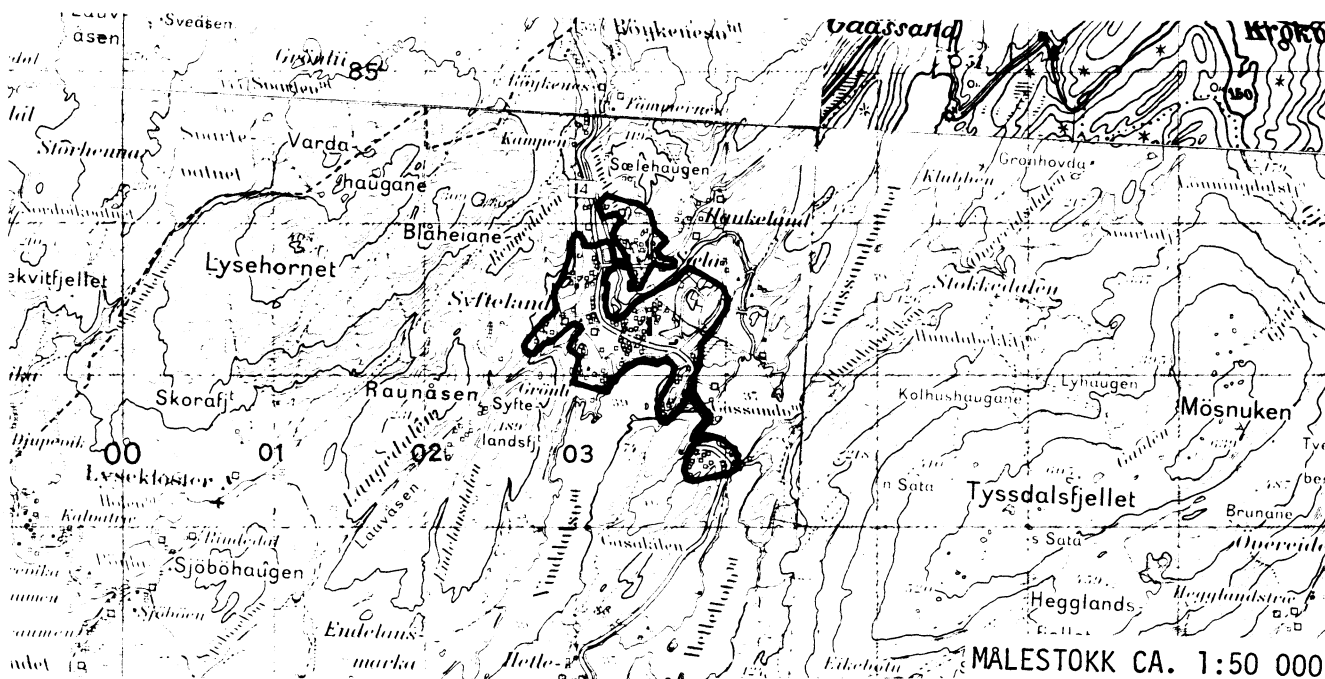
1243 OS



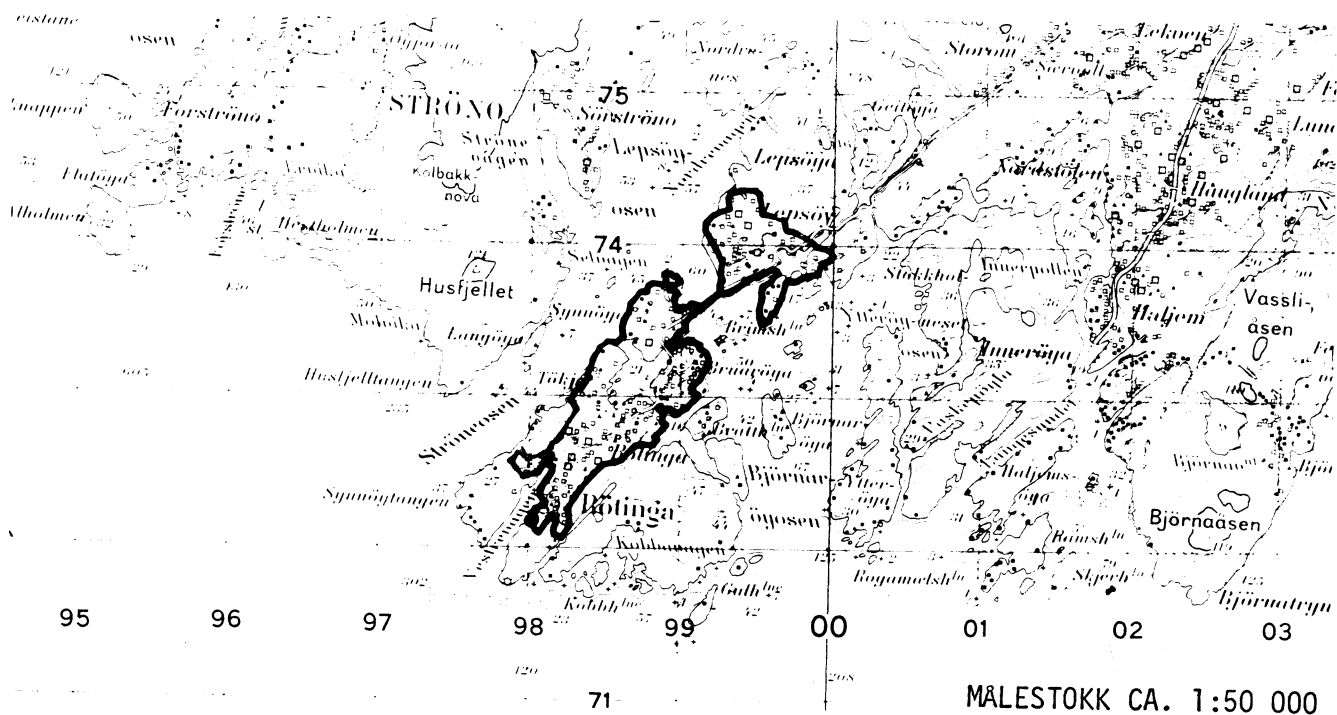
UTSNITT AV KRINSKART



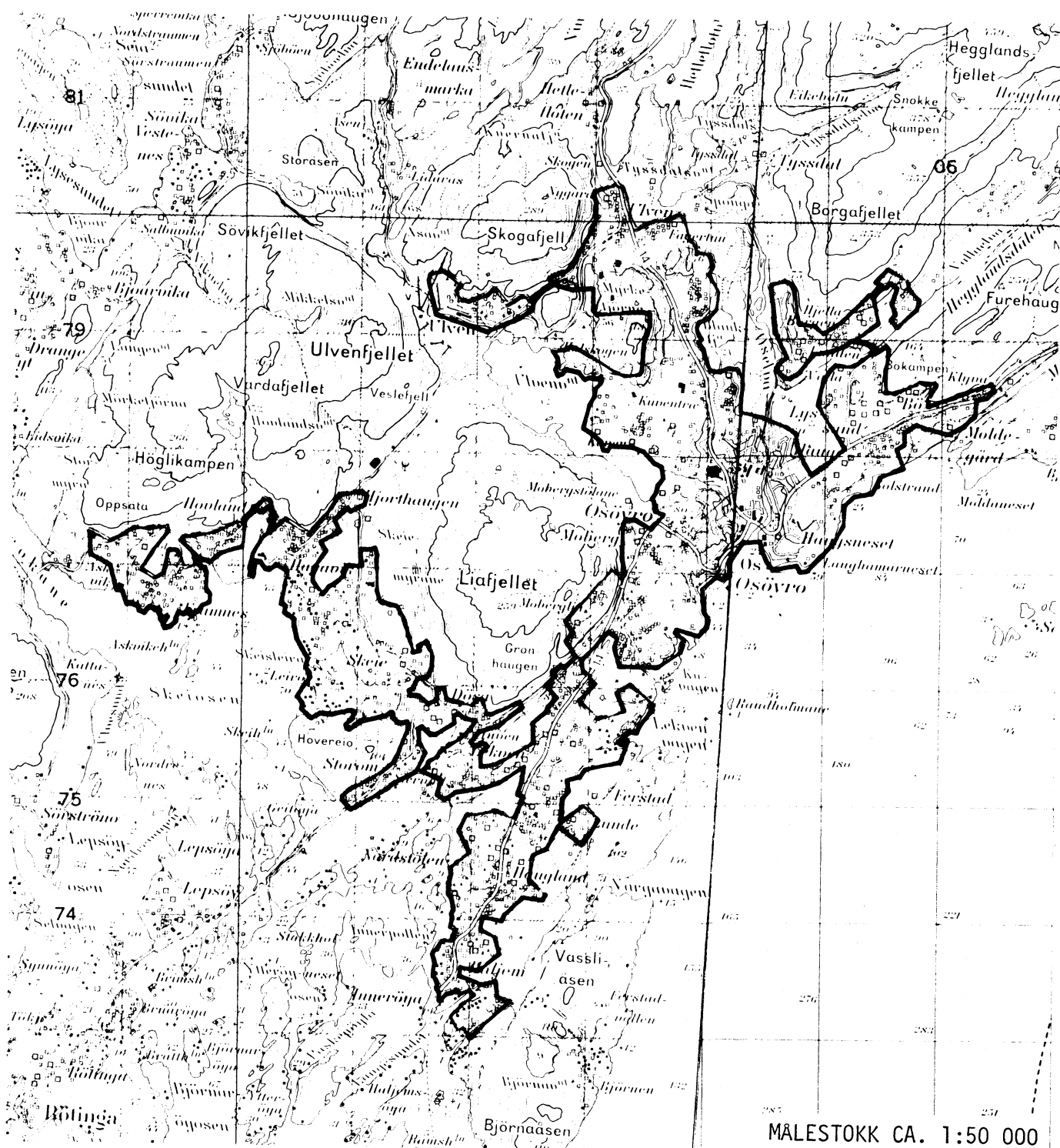
AVGRENSING AV SØFTELAND TETTSTAD



AVGRENSING AV SØRE ØYANE TETTSTAD



AVGRENSING AV OSØYRI TETTSTAD



Med samtykke frå Norges geografiske oppmåling er NGOs kartmateriale brukt som kartgrunnlag.

Personskjema

Folke- og bustadteljing 1980

 Undergitt
 teieplikt

 Statistisk
 Sentralbyrå
 Folke-
 teljingskontoret

 Send skjemaet tilbake i svarkonvolutt
 som mottakaren av bustadskjemaet
 har fått.

Lovheimel:

Stortingsvedtak av 16. november 1978, med heimel i lov nr. 2 av 25. april 1907.

SET KRYSS SLIK: IKKJE SLIK:
 BRUK HELST
 BLYANT ELLER
 BLÅ/SVART
 KULEPENN.

H


1. Kven bur De saman med i husværet? Rettleinga fortel kva vi meiner med eit husvære Set fleire kryss om nødvendig.		2. Kva for trussamfunn er De tilslutta?	
1 <input type="checkbox"/> Ingen	4 <input type="checkbox"/> Dotter, son	1 <input type="checkbox"/> Den norske kyrkja (statskyrkja)	
2 <input type="checkbox"/> Ektemake	5 <input type="checkbox"/> Mor, far	2 <input type="checkbox"/> Trussamfunn utanfor Den norske kyrkja	
3 <input type="checkbox"/> Person eg er forlova med, eller lev saman med (utan formelt ekteskap)	6 <input type="checkbox"/> Sysken, svigerforeldre, barnebarn, svoger, svigerinne, svigerbarn, tante, onkel, nevø, niese, besteforeldre	3 <input type="checkbox"/> Ikkje tilslutta noko trussamfunn	
	7 <input type="checkbox"/> Andre personar		
3. Utanlandsk utdanning. Dette spørsmålet skal berre dei svare på som har teke utdanning utanfor Noreg. Dei som budde i Noreg i 1970 skal ikkje føre opp utanlandsk utdanning teke før 1970. Før opp viktigaste utdanninga, i kva for land ho er fullført, og kor lang skolegang De har i utlandet. Utdanning Land Samla skolegang i utlandet (talet på år)		4. Kva var viktigaste kjelda Dykkar til livsopphald i året frå 1. nov. -79 til 31. okt. -80? Set berre eitt kryss.	
		1 <input type="checkbox"/> Inntekta frå eige arbeid, eller arbeidet til andre personar (t.d. ektemake, foreldre)	
		2 <input type="checkbox"/> Verneplikts-/sivilteneste	
		3 <input type="checkbox"/> Pensjon, trygd	4 <input type="checkbox"/> Stipend, lån, formue, føderåd, leigeinntekt eller anna formuesinntekt
		5. Utførte De inntektsgivande arbeid i minst 100 timar i året frå 1. nov. -79 til 31. okt. -80? Arbeid som ein familiemedlem gjer i ei familiebedrift (t.d. gardsbruk, butikk) blir og rekna som inntektsgivande arbeid.	
		1 <input type="checkbox"/> Ja	2 <input type="checkbox"/> Nei
		Sjå rettleinga	

Spørsmål 6 - 15 gjeld inntektsgivande arbeid. Berre dei som har svart "Ja" på spørsmål 5 skal svare på desse.

6. Før opp namn og adresse på den arbeidsstaden (bedrifta) der De utførte inntektsgivande arbeid lengst tid i året frå 1. nov. -79 til 31. okt. -80. Med bedrift meiner vi t.d. butikk, kontor, gardsbruk, fabrikk e.l. Sjå rettleinga. Namn Adresse Poststad		7. Gjer greie for verksemda på denne arbeidsstaden så nøye som råd er. Skriv t.d. jordbruk, produksjon av møbel, leigebiltransport, bokhandel, sal av bilar e.l. Verksemd:		8. Kva for yrke (tittel) hadde De på denne arbeidsstaden? Skriv t.d. heimhjelp, rørleggjar, sjukepleiar, damefrisør, reklamekonsulent, platearbeidar, reingjeringshjelp e.l. Yrke:	
9. Korleis er /var De knytt til arbeidsstaden De har nemnt i spørsmål 6?		10. Kor mange timar inntektsgivande arbeid utførte De i året frå 1. nov. -79 til 31. okt. -80? Ta med alt inntektsgivande arbeid De utførte i heile perioden.			
1 <input type="checkbox"/> Som fast eller mellombels tilsett	2 <input type="checkbox"/> Som sjølvstendig (eigar)	3 <input type="checkbox"/> Som familiemedlem utan fast løn i familiebedrift	1 <input type="checkbox"/> 100 - 499 arbeidstimar	3 <input type="checkbox"/> 1000 - 1299 arbeidstimar	
			2 <input type="checkbox"/> 500 - 999 arbeidstimar	4 <input type="checkbox"/> 1300 arbeidstimar eller fleire	

H

11. Kor mange timar inntektsgivande arbeid utførte De i veka 25. - 31. okt.?					12. Kvar møtte De på arbeid i veka 25. - 31. okt.?					
1 <input type="checkbox"/> Ingen, arbeide ikkje denne veka	2 <input type="checkbox"/> 1 - 9 timar	4 <input type="checkbox"/> 20 - 29 timar			1 <input type="checkbox"/> Eg møtte fast på same arbeidsstaden/adressa som eg har ført opp på spørsmål 6	3 <input type="checkbox"/> Eg møtte på ulike stader denne veka				
Arbeide De ikkje denne veka, skal De ikkje fylle ut resten av skjemaet	3 <input type="checkbox"/> 10 - 19 timar	5 <input type="checkbox"/> 30 timar eller fleire			2 <input type="checkbox"/> Eg møtte fast på ein annan stad	Møtte De på ulike stader denne veka, skal De ikkje fylle ut resten av skjemaet.				
				 kommune (Skriv namnet på kommunen)					
13. Kor ofte reiste eller gjekk De frå heimstaden Dykkar til arbeidsstaden i veka 25. - 31. okt.? Sjå rettleinga.			14. Kor lang tid brukte De til vanleg frå heimstaden Dykkar til arbeidsstaden (ein veg) i veka 25. - 31. okt.?			15. Kva for transportmiddel brukte De til vanleg frå heimstaden til arbeidsstaden (ein veg) i veka 25. - 31. okt.? Set fleire kryss om nødvendig.				
1 <input type="checkbox"/> 1 gong	3 <input type="checkbox"/> 4 gonger eller fleire	1 <input type="checkbox"/> 0 - 14 min.	3 <input type="checkbox"/> 30 - 44 min.	1 <input type="checkbox"/> Bil	3 <input type="checkbox"/> Tog, trikk, T-bane	5 <input type="checkbox"/> Brukte sykkel. Gjekk i meir enn 10 min.				
2 <input type="checkbox"/> 2 - 3 gonger	4 <input type="checkbox"/> Var ikkje på heimstaden denne veka	2 <input type="checkbox"/> 15 - 29 min.	4 <input type="checkbox"/> 45 min. eller meir	2 <input type="checkbox"/> Buss	4 <input type="checkbox"/> Båt	6 <input type="checkbox"/> Anna				



Bustadskjema

Folke- og bustadteljing 1980

Unergitt
teiepliktStatistisk
Sentralbyrå
Folke-
teljingskontoret

Lovheimel

Stortingsvedtak av 16 november 1978, med heimel i lov nr 2 av 25 april 1907

For kvart husvære skal det nyttast berre
ein svarkonvolutt. Alle personskjema og det utfylte
bustadskjemaet skal sendast samla i svarkonvolutten.SET KRYSS SLIK: IKKJE SLIK: BRUK HELST
BLYANT ELLER
BLÅ/SVART
KULEPENN.

H

1. Har andre som bur i husværet fått bustadskjema?

1

Nei

2

Ja

Les teksten under midten på
skjemaet før De held fram.2. Kor mange rom på 6m²
eller meir er det i husværet?

Ta ikkje med kjøkken, bad og gang

 1 rom 5 rom 2 rom 6 rom 3 rom 7 rom 4 rom 8 rom eller
fleire3. Kor stort er husværet,
målt i kvadratmeter?1 Under 30m²2 30-39m²3 40-49m²4 50-59m²5 60-79m²6 80-99m²7 100-129m²8 130m²
eller meir4. Kva slags eige-/leigeforhold er det til husværet?
Set berre eitt kryss.1 Eg/vi eig det gjennom
burettslag, aksjeselskap e.l.2 Eg/vi eig det aleine
eller saman med andre3 Eg/vi leiger det ved
vanleg leigekontrakt4 Eg/vi leiger det gjennom
arbeidet (tenestebustad)5 Eg/vi leiger det ei viss
avgrensa tid6 Eg/vi leiger det på
andre vilkår enn dei
som er nemnde ovanfor

5. Kor stort kjøkken er det i husværet?

1 Kjøkkenet er 6m²
eller større2 Kjøkkenet er
mindre
enn 6m²3 Det er
ikkje kjøkken
i husværet6. Kva slags WC/do har dei som bur i husværet
tilgjenge til?1 Vassklosett
i husværet2 Vassklosett
utanfor husværet3 Annan do

7. Kva er viktigaste kjelda for oppvarming av husværet?

1 Sentralvarme
(radiatorar e.l.)2 Elektriske omnar,
varmekablar e.l.3 Omnar for flytande
brensel (olje, parafin e.l.)4 Omnar for fast
brensel (ved, kòks e.l.)

Spørsmål 8 - 15 nedanfor skal De og svare på

Dersom det er motteke eitt bustadskjema i
husværet, fyller De det ut og sender det tilbake
i svarkonvolutten saman med alle person-
skjema.Dersom fleire i husværet har motteke bustad-
skjema og svarkonvolutt, så gjer følgjande:

1. Ta kontakt med den (dei) andre som har motteke bustadskjema.
2. Fyll ut eitt av bustadskjema.
3. Send dette skjemaet saman med dei utfylte personskjema tilbake i same svarkonvolutten.

8. Er det pipe i husværet?

1 Ja 2 Nei9. Er det montert brenselomn
eller peis i husværet?1 Ja 2 Nei10. Er det bad eller dusj i
husværet?1 Ja 2 Nei11. Er det telefon i
husværet?1 Ja 2 Nei12. Rår nokon av dei som bur
i husværet over personbil?1 Ja 2 Nei

H

13. Kva slags hus ligg husværet i? Sjå rettleiinga.

1 Våningshus knytt til gardsdrift
(hovudbygning, kårbustad,
forpaktarbustad e.l.)2 Frittliggjande einbustad (einbustad
med minst ein halv meters
avstand til næraste hus)3 Hus i kjede, rekkjehus, terrassehus
eller vertikalt delt tomannsbustad4 Horisontalt delt tomannsbustad5 Anna bustadbygg med
mindre enn 3 etasjar6 Blokk, leigegård eller
anna bustadbygg med
3 etasjar eller meir7 Forretningsbygg, verkstadbygg e.l.8 Hotell, pensjonat, aldersheim, barneheim,
sjukehus, militærforlegning eller anna
bygg for felleshushald

14. Når vart huset bygd?

1 1900 eller før2 1901 - 19203 1921 - 19404 1941 - 19455 1946 - 19506 1951 - 19607 1961 - 19708 1971 - 1980

15. Kor mange husvære er det i huset? Rettleiinga fortel kva vi meiner med hus og husvære.

 1 husvære 2 husvære 3 husvære 4 husvære 5 husværeDersom det er 6 husvære eller fleire,
før opp talet her →