


KOMMUNEHEFTE



# FOLKE- OG BOLIGTELLING 1980

1919 **GRATANGEN**

STATISTISK SENTRALBYRÅ  
KONGSVINGER



FOLKE- OG BOLIGTELLING  
1. NOVEMBER 1980

1919 GRATANGEN

STATISTISK SENTRALBYRÅ  
KONGSVINGER 1981

ISBN 82-537-1477-7



## FORORD

Hovedformålet med Folke- og bolig telling 1980 var å gi et bilde av befolkningen og levekårene i det norske samfunnet ved å se opplysninger om alder, kjønn, yrke, arbeid, inntekt, utdanning, boforhold o.l. i sammenheng.

Et annet viktig formål var å gi statistikk for mindre geografiske områder, som kommuner og deler av kommuner. De statistiske kommuneheftene gir de første resultatene fra tellingen for å dekke dette formålet. Flere resultater for den enkelte kommune i form av et sett upubliserte tabeller (en "tabellpakke"), vil foreligge kort tid etter at heftene er utgitt. Tabellene vil bli levert som utskrift på papir eller micro-fiche, etter brukerens ønske.

Når kommuneheftene for alle kommuner i et fylke er publisert, vil det bli laget et sammendrag for hele fylket med tabeller som svarer til dem som finnes i kommuneheftene. Når hele landet er dekket med kommunehefter, vil det også bli laget et sammendrag for hele landet. Tilsvarende sammendrag for fylkene og hele landet vil bli laget av den "tabellpakke" som er nevnt foran.

Resultatene fra Folke- og bolig telling 1980 vil ellers bli gitt i tabellpublikasjoner som vil kaste lys over spesielle emner, bl.a. sysselsetting, boligforhold, familier og husholdninger. Resultatene vil også bli vist i kart og diagrammer. Bl.a. vil det bli laget bosettingskart tilsvarende de som ble laget i samband med Folke- og bolig telling 1970.

Statistisk Sentralbyrå, Oslo/Kongsvinger, 16. november 1981

Arne Øien

---

Johan-Kristian Tønder



## INNHold

	Side
Tabellregister .....	7
Tekstdel	
1. Opplegg og gjennomføring .....	8
1.1. Omfang .....	8
1.2. Grunnlag for statistikken .....	8
1.3. Datainnsamling .....	8
2. Feilkilder .....	9
3. Begreper og kjennemerker .....	9
3.1. Personkjennemerker .....	9
3.2. Familie- og husholdningstype .....	14
3.3. Boligkjennemerker .....	15
3.4. Inndelingen i grunnkretser .....	17
4. Bruk av tabellene .....	17
5. Merknader til tabellene .....	18
Tabelldel .....	19
Vedlegg	
1. Grunnkretser i 1980 og tellingskretser i 1970. Endringer i kommuneinndelingen fra 1970 til 1980 .....	35
2. Kart over grunnkretsinnndelingen .....	37
3. Personskjema .....	39
4. Boligskjema .....	41

### Standardtegn i tabeller

- : Tall kan ikke offentliggjøres
- Null



## TABELLREGISTER

	Side
1. Folkemengden ved folketellingene 1801 - 1980 .....	19
2. Folkemengden etter kjønn, ekteskapelig status og alder. 1/11 1980 .....	19
3. Folkemengden etter trossamfunn/viktigste kilde til livsopphold, kjønn og alder. 1/11 1980 .....	19
4. Personer 16-66 år etter yrkesaktivitet, arbeidstid, kjønn og høyeste utdanning. 1/11-79 - 31/10-80 .....	20
5. Personer 16 år og over, etter yrkesaktivitet, arbeidstid, kjønn og alder. 1/11-79 - 31/10-80 .....	21
6. Yrkesaktive 16 år og over, etter alder og næring. 1/11-79 - 31/10-80 .....	21
7. Yrkesaktive 16 år og over, etter kjønn, arbeidstid og næring/yrkesfelt. 1/11-79 - 31/10-80 .....	22
8. Yrkesaktive 16 år og over i arbeid i uka 25/10 - 31/10 1980, etter kjønn, arbeidstid i uken og næring/yrkesfelt .....	23
9. Yrkesaktive 16 år og over med fast oppmøteplass på arbeid i uka 25/10 - 31/10 1980, etter tallet på arbeidsreiser, reisetid og yrkesfelt/oppmøteplass .....	24
10. Yrkesaktive 16 år og over med fast arbeidsreise i uka 25/10 - 31/10 1980, etter reise- måte, oppmøteplass, tallet på arbeidsreiser og reisetid .....	25
11. Boliger etter hustype og tallet på rom. Bosatte etter tallet på rom i boligen. 1/11 1980 .....	26
12. Boliger etter husets byggeår og hustype/eie-/leieform. Bosatte og rom, etter husets byggeår. 1/11 1980 .....	26
13. Boliger etter viktigste kilde til oppvarming og byggeår/installasjon av pipe. Bosatte etter boligens viktigste kilde til oppvarming. 1/11 1980 .....	27
14. Boliger etter sanitærutstyr og tallet på rom. Bosatte etter boligens sanitærutstyr. 1/11 1980 .....	27
15. Boliger, rom og bosatte, etter hustype. 1/11 1980 .....	28
16. Boliger etter eie-/leieform og areal. Bosatte etter eie-/leieforhold til boligen. 1/11 1980 .....	28
17. Boliger, bosatte og rom, etter bosatte pr. rom i boligen. 1/11 1980 .....	28
18. Boliger etter tallet på rom og tallet på bosatte. 1/11 1980 .....	29
19. Familier og personer, etter familietype, husholdningstype og tallet på familier i husholdningen/yrkesaktivitet i familien. 1/11 1980 .....	29
20. Familier og personer i privathusholdninger, etter familietype og eie-/leieforhold til boligen/tallet på rom i boligen. 1/11 1980 .....	30
21. Tallet på privathusholdninger med utvalgte kjennetegn for boligstandard, og disponering av personbil. Bosatte i slike husholdninger, etter alder. 1/11 1980 .....	30
22. Folkemengden etter alder, kjønn og type boligstrøk/grunnkrets. 1/11 1980 .....	31
23. Yrkesaktive 16 år og over, etter næring, kjønn og type boligstrøk/grunnkrets. 1/11 1980 ..	32
24. Tallet på privathusholdninger med utvalgte kjennetegn for boligstandard, og disponering av personbil. Boligstrøk/grunnkrets. 1/11 1980 .....	33



## 1. OPPLÈGG OG GJENNOMFØRING

### 1.1. Omfang

Folke- og bolig telling 1980 omfatter alle personer (også utenlandske statsborgere) som ifølge Forskrifter om føringen og ordningen av folkeregistrene fastsatt av Statistisk Sentralbyrå den 26. november 1979, var registrert bosatt i Norge på tellingstidspunktet den 1. november 1980.

Boligtellingen har med alle privatboliger (private leieligheter mv.) hvor minst én person var registrert bosatt den 1. november 1980.

Boliger som var ubebodd eller som var bebodd bare av midlertidig tilstedeværende (f.eks. ugifte personer som oppholdt seg utenom foreldrenes hjem på grunn av skolegang, studier), omfattes ikke av tellingen. Det er heller ikke innhentet opplysninger om boliger for forpleide i aldershjem, pleiehjem, barnehjem og andre fellesinstitusjoner.

Enheten hus omfattes ikke av tellingen denne gang. Det gis likevel enkelte opplysninger om det huset som boligen ligger i. I avsnitt 3 er det gjort nærmere rede for bostedsbegrepet (det sted en person skal regnes som bosatt) og boligbegrepet.

### 1.2. Grunnlag for statistikken

De fleste opplysninger i folke- og bolig tellingen bygger på oppgaver gitt direkte av oppgavegiverne på egne skjemaer.

Personskjema ble sendt til alle personer som hadde fylt 16 år eller fylte 16 år i løpet av 1980, (se vedlegg 3).

For personer under 16 år fikk Statistisk Sentralbyrå de nødvendige opplysninger fra folkeregisteret i den enkelte kommune.

Opplysningene om den enkelte privatbolig er gitt på eget boligskjema, (se vedlegg 4).

Oppgavene over befolkningens utdanningsbakgrunn er hentet fra utdanningsopplysningene gitt i folketellingen 1970 og "Arkivet for påbegynt og avsluttet utdanning" i Statistisk Sentralbyrå som inneholder alle utdanninger som en person har avsluttet i Norge i perioden 1970 - 1980. I tillegg kommer oppgaver over utenlandsk utdanning gitt i folketellingen 1980.

Oppgaver over alder, kjønn og andre demografiske kjennetegn er hentet fra Det sentrale personregister i Statistisk Sentralbyrå.

Nødvendige oppgaver over de vernepliktige og sivile tjenestepliktige er innhentet gjennom Forsvarets overkommando og Administrasjonen for sivile tjenestepliktige.

Folke- og bolig telling 1980 ble gjennomført med hjemmel i Statistikkloven av 25. april 1907 og Stortingsvedtak av 16. november 1978.

### 1.3. Datainnsamling

Ved folketellingen i 1980 ble skjemaene sendt i posten direkte til den enkelte person. Før utsendingen tok til, ble navn og adresse påført skjemaene. Det var Det sentrale personregister som dannet grunnlaget for denne påføringen.

Hver person fikk tilsendt sitt eget personskjema sammen med en rettleiding.

I tillegg fikk den eldste personen i familien et boligskjema. Med boligskjemaet fulgte også en svarkonvolutt.

Utfylte personskjema fra alle som bodde i boligen sammen med ett boligskjema ble sendt samlet tilbake i svarkonvolutt. Dersom det bodde flere familier i samme boligen, nyttet familiene samme svarkonvolutt og bare ett boligskjema ble utfylt. Innsamlingsmetoden gav derfor grunnlag for å danne bohusholdninger (se nedenfor) i folke- og bolig tellingen.

Den enkelte person er i tellingen regnet å ha sitt bosted i den bolig hvor vedkommende var registrert bosatt i folkeregisteret 1. november 1980. Innsamlingen av opplysningene viste at enkelte personer bodde i en annen bolig enn der de var registrert bosatt i folkeregisteret. Dette gjaldt bl.a. ugifte studenter og skoleelever som bodde på hybel og som sendte sitt personskjema i samme svarkonvolutt som hybelverten. Dette gjaldt også personer som hadde flyttet kort tid før 1. november 1980 og

som gav opp boligopplysninger på den nye adressen, mens flyttingen først ble registrert i folkeregistret etter 1. november 1980. I slike tilfelle ble personene likevel regnet som bosatt i den boligen/adressen de var registrert på i folkeregisteret 1. november 1980. I avsnitt 3 er det gjort rede for hvilket sted en person skal regnes som bosatt. I samme avsnitt er det også gjort rede for begrepet "bohusholdning".

De personer som ikke hadde svart på folketellings skjemaene til rett tid, fikk tilsendt en adressert purring.

De som ikke svarte på den adresserte purringen, ble oppsøkt av tellere som krevde inn oppgavene.

## 2. FEILKILDER

Under gjennomføring og bearbeiding av en statistisk telling vil det alltid kunne oppstå ulike feil som kan gi utslag i tellingsresultatene.

De fleste feilene oppstår vanligvis under oppgaveinnhentingen og kommer av uriktige svar eller mangelfullt utfylte skjemaer.

Feil som oppstår under bearbeidingen er først og fremst knyttet til koding av opplysninger, i vårt tilfelle spesielt opplysningene om næring og yrke.

For å få et grunnlag til å vurdere hvor omfattende feilene er, ble det gjennomført en kvalitetskontrollundersøkelse i samband med tellingen.

Resultatene fra denne undersøkelsen blir publisert i serien Statistiske analyser. Resultatene er ventet å foreligge i løpet av 1982 og vil ta for seg sentrale kjennetegn fra boligdelen av tellingen, og kjennetegn for sysselsetting og arbeidsmarked.

## 3. BEGREPER OG KJENNEMERKER

### 3.1. Personkjennemerker

Når ikke annet er nevnt, refererer personopplysningene seg til 1. november 1980.

#### Bosted

Den enkelte person er i tellingen regnet å ha sitt bosted i den kommune og i den bolig hvor vedkommende var registrert som bosatt i folkeregisteret den 1. november 1980. Hovedregelen er at en person skal registreres som bosatt der vedkommende regelmessig tar sin døgnhvile.

De viktigste registreringsreglene er ellers:

Bostedsforhold	Skal registreres som bosatt i
Gift person som pga. arbeid, studier, avtjening av verneplikt e.l. oppholder seg utenom ektefellenes felles bolig	Ektefellenes felles bolig
Ugift person som pga. studier, skolegang eller avtjening av verneplikt oppholder seg utenom foreldrenes/forsørgers bolig	Foreldrenes/forsørgers bolig
Ugift person med eget arbeid og som vanligvis ikke bor hos foreldre/forsørger	Boligen der personen vanligvis bor
Person som pga. ferie, besøk hos kjente, forretningsreise e.l. er fraværende fra boligen der vedkommende vanligvis bor	Boligen der personen vanligvis bor
Person som er forpleid i barnehjem, aldershjem, pleiehjem eller er satt bort i privat pleie	Barnehjemmet, aldershjemmet, pleiehjemmet eller boligen hvor personen er i pleie
Person som er innlagt på sykehus eller anbrakt på arbeidsskole, arbeidsanstalt eller i fengsel	Boligen der personen var bosatt før innleggelsen eller anbringelsen

Personer som ikke kan henføres til en bestemt bolig, er regnet til gruppen "Uten fast bopel". Personer uten fast bopel er som regel registrert som bosatt i den kommunen hvor de sist hadde fast bosted.

I det følgende er begrepet "Bosatt" brukt i samme betydning som begrepet "Registrert bosatt".

Det er ikke innhentet opplysninger om midlertidig bosted. Det kan derfor ikke gis oppgaver over den tilstedeværende befolkning.

Opplysningene fra Folke- og bolig telling 1980 er ikke brukt til å justere opplysningene i folkeregistrene.

#### Alder

I fordelingen etter alder er den enkelte person gruppert etter alder pr. 31. desember 1980 (Alder = 1980 - fødselsår).

#### Ekteskapelig status

Det er brukt fire hovedgrupperinger etter ekteskapelig status, nemlig ugifte, gifte, skilte og enker/enkemenn.

#### Samboende

Med samboende menes personer som lever sammen (i ekteskapsliknende forhold) uten å ha inngått formelt ekteskap.

I gruppen samboende er regnet bare de personer som er registrert bosatt på samme adresse i folkeregisteret 1. november 1980.

#### Trossamfunn

Det er brukt tre grupperinger etter trossamfunn, nemlig "Den norske kirke", "Trossamfunn utenfor den norske kirke" og "Ikke tilsluttet trossamfunn".

Personer under 16 år er som regel gruppert sammen med sine foreldre. I de tilfelle foreldrene ikke tilhører samme gruppe, er imidlertid barna ført til gruppen for uoppgitt.

#### Utdanning

Opgavene over utdanning omfatter enkeltutdanninger på hel- eller deltid av minst 5 måneders normal varighet.

For personer med flere enkeltutdanninger, er den utdanning som har lengst samlet varighet (normal varighet av enkeltutdanningen tillagt varigheten av den forutdanning som kreves) regnet som høyeste utdanning. Av utdanninger med lik samlet varighet, er den som antas å være av størst yrkesmessig betydning, oppfattet som personenes høyeste utdanning. Utdanningsgrupperingen er foretatt etter 1973-utgaven av Standard for utdanningsgruppering i offentlig norsk statistikk (Statistisk Sentralbyrås Håndbøker nr. 28).

Standarden er bygd opp som et pyramidisk klassifikasjonssystem.

Enkeltutdanningene er først ordnet i grove grupper som i standarden kalles utdanningsnivåer. Innenfor hvert nivå er det først foretatt en sortering etter fagfelt, dernest en finere sortering i faggrupper.

Inndelingen i nivåer eller hovedgrupper er foretatt på denne måte:

0. Ingen utdanning og utdanning på førskolenivå (utdanning for 6-åringer og mindre barn)
1. Utdanning på barneskolenivå (1-6 år, førskoleutdanning ikke medregnet)
2. Utdanning på ungdomsskolenivå (7-9 år)
3. Utdanning på gymnasnivå I (10 år)
4. Utdanning på gymnasnivå II (11-12 år)
5. Utdanning på universitets- og høyskolenivå I (13-14 år)
6. Utdanning på universitets- og høyskolenivå II (15-16 år)
7. Utdanning på universitets- og høyskolenivå III (17-18 år)
8. Utdanning på forskernivå (over 18 år)
9. Uoppgitt utdanning.

I tabellene over personenes høyeste utdanning fra folketellingen er gruppene 0 og 9 slått sammen til en gruppe.

Fagfelt er i standarden spesifisert slik:

1. Allment fagfelt
2. Humaniora og estetikk
3. Undervisning
4. Administrasjon, økonomi, samfunnsvitenskap og jus
5. Industri, håndverk, naturvitenskap og teknikk
6. Samferdsel
7. Helsevesen
8. Jordbruk, skogbruk og fiske
9. Tjenesteyting og forsvar.

I tabellene fra folketellingen er bare de viktigste fagfeltene under de forskjellige nivå- eller hovedgruppene spesifisert. De andre fagfelt er slått sammen til en gruppe.

I folketellingen 1970 ble det foretatt en tre-delning av standardens gymnasnivå etter utdanningsvarighet på henholdsvis 10 år, 11 år og 12 år.

I folketellingen 1980 følger inndelingen standardens gruppering, nemlig en gruppering på henholdsvis 10 år og 11-12 år.

Fagutdanninger avsluttet før 1972/73 og som ikke bygger på examen artium, kodes i tellingen 1980 med 8 års allmennutdanning som grunnlag. Fagutdanninger avlagt etter 1972/73 kodes med 9 år som grunnlag.

#### Viktigste kilde til livsopphold

Personer 16 år og over er gruppert etter den kilde til livsopphold som var viktigst de siste 12 månedene før tellingstidspunktet, dvs. fra 1. november 1979 fram til 1. november 1980. For personer under 16 år bosatt i privathusholdninger er inntekt fra andre personer alltid regnet som viktigste kilde til livsopphold.

For personer under 16 år bosatt i felleleshusholdninger er pensjon, trygd regnet som viktigste kilde til livsopphold.

Med "inntekt av eget arbeid" er ment inntekt av egen yrkesaktivitet.

"Pensjon, trygd" omfatter syketrygd, arbeidsløshetsstrygd, forsørgertrygd, uføretrygd, alderstrygd, yrkesskadetrygd, krigspensjon, bedriftspensjon o.l.

Som "stipend, lån, formue, føderåd, leieinntekt eller annen formuesinntekt" regnes også utbetalinger i forbindelse med livsforsikring eller individuell pensjonsforsikring. Underhold fra andre enn privatpersoner (f.eks. stønader fra det offentlige, institusjoner eller bedrifter), unntatt pensjon og trygd regnes også med her.

Personer som har andre personers inntekt som viktigste kilde til livsopphold er gruppert under "inntekt av eget arbeid eller andre personers arbeid/inntekt". Dette gjelder uansett om inntekten kommer fra arbeid, pensjon, trygd eller stipend, lån mv.

#### Yrkesaktivitet

I Folke- og bolig telling 1980 er det innhentet oppgaver om yrkesaktiviteten både for de siste 12 månedene før tellingstidspunktet og den siste uka før tellingstidspunktet.

Som yrkesaktivitet er regnet alt arbeid som blir utført mot betaling i form av lønn, inntekt av egen bedrift, provisjon, honorarer o.l. Arbeid som familiemedlem uten fast lønn i familiebedrift (f.eks. gårdsbruk, butikk) og verneplikts-/siviltjeneste er også regnet som yrkesaktivitet.

Som yrkesaktive de siste 12 månedene er regnet personer 16 år og over som utførte yrkesaktivitet av minst 100 timers varighet i denne perioden.

Som yrkesaktive den siste uka før tellingstidspunktet er regnet personer 16 år og over som utførte yrkesaktivitet av minst 1 times varighet i denne uka. Personer som var midlertidig borte fra arbeidet hele uka på grunn av sykdom, permisjon, ferie e.l. er ikke regnet med blant de yrkesaktive.

Arbeidstid

Det er innhentet oppgaver over arbeidstida både for de siste 12 månedene før tellingstidspunktet og den siste uka før tellingstidspunktet.

Arbeidstida omfatter all tid som er medgått til yrkesaktivitet. Arbeidstid som har gått med til forberedelse i tillegg til ordinær arbeidstid, er også regnet med (f.eks. forberedelser i tillegg til ordinær undervisningstid for lærere). Tid som er brukt til skolearbeid, studier og husarbeid for egen familie, er ikke regnet med.

Fravær på grunn av sykdom, permisjon, ferie e.l. er heller ikke regnet med i arbeidstida.

Generelt om grupperingen etter næring, yrke og yrkesstatus

Personer 16 år og over med yrkesaktivitet er gruppert på næring etter arten av virksomheten til den bedrift der den enkelte arbeidet hele tiden eller lengst tid de siste 12 månedene før tellingstidspunktet. Disse personene er videre gruppert på det yrke og den yrkesstatus som de hadde hele tiden eller lengst tid i denne bedriften i 12-månedersperioden.

Personer 16 år og over med yrkesaktivitet siste uka før tellingstidspunktet er gruppert etter den næring og det yrke vedkommende oppgav å ha hatt i den bedriften som den enkelte arbeidet hele tiden eller lengst tid de siste 12 månedene før tellingstidspunktet. Det er således ikke innhentet særskilte oppgaver om de yrkesaktives næring og yrke for den siste uka før tellingstidspunktet.

Næring

Næringsgrupperingen er foretatt etter 1978-utgaven av Standard for næringsgruppering i offentlig norsk statistikk (Statistisk Sentralbyrå's Håndbøker nr. 9).

Denne standarden er i samsvar med International Standard Industrial Classification of All Economic Activities (ISIC).

I standarden er grupperingssystemet utformet som et femsifret pyramidisk system hvor hvert siffer angir et grupperingsnivå. De fem nivåene er gitt følgende betegnelser:

Næring	1-sifret kode
Næringsområde	2-sifret kode
Næringshovedgruppe	3-sifret kode
Næringsgruppe	4-sifret kode
Næringsundergruppe	5-sifret kode

Næringene på 1-sifret nivå har følgende 9 inndelinger:

1. Jordbruk, skogbruk, fiske og fangst
2. Bergverksdrift
3. Industri
4. Kraft- og vannforsyning
5. Bygge- og anleggsvirksomhet
6. Varehandel, hotell- og restaurantvirksomhet
7. Transport, lagring, post og telekommunikasjoner
8. Bank- og finansieringsvirksomhet, forsikringsvirksomhet, eiendomsdrift og forretningsmessig tjenesteyting
9. Offentlig, sosial og privat tjenesteyting.

En oversikt over den videre inndeling i næringsområder mv. finnes i Standard for næringsgruppering.

Næringsgrupperingen i 1980-tellingen er ikke direkte sammenliknbar med næringsgrupperingen i 1970-tellingen. Årsaken til dette er overgangen til ny standard for næringsgruppering i 1972. I folketellingen 1970 ble næringsgrupperingen foretatt etter 1960-utgaven av Standard for næringsgruppering.

Tabeller med sammenliknbare tall mellom tellingene i 1970 og 1980 vil bli publisert en tid etter kommuneheftene i de såkalte "tabellpakkene". Næringsoppgaver med resultater fra 1970-tellingen gruppert etter 1978-utgaven av Standard for næringsgruppering, vil da bli gitt. I folketellingen 1980 gis det næringsoppgaver ned på næringsgruppe (3-sifret kode).

Yrke

Yrkesgrupperingen er foretatt etter Standard for yrkesgruppering i offentlig norsk statistikk (utgitt av Arbeidsdirektoratet i 1965). Standarden følger i prinsippet 1958-utgaven av International Standard Classification of Occupations (ISCO).

Standarden er bygd opp slik at nær beslektede yrker er ført sammen til såkalte yrkesgrupper, som igjen danner yrkesområder. Disse yrkesområdene er ført sammen til yrkesfelt.

Hvert yrke i klassifiseringen er betegnet med 5-sifret kodenummer:

første siffer angir yrkesfeltet  
 første og annet siffer angir yrkesområde  
 første - tredje siffer angir yrkesgruppe  
 første - femte siffer angir yrke.

Til folketellingen 1980 har Statistisk Sentralbyrå ført nye yrker inn i denne standarden. Den inndelingen i yrkesgrupper som er brukt i 1965-utgaven, er stort sett brukt også her. Videre er en del yrkesgrupper slått sammen og noen er splittet i flere grupper. En ny 3-siffergruppe er tatt med for olje- og gassarbeid. Dessuten er ledende tjenestemenn i kommunal- og fylkeskommunal administrasjon og forvaltning skilt ut som ny gruppe.

Gruppene "Lærere" og "Faglærere i praktiske yrker" er slått sammen til en gruppe.

Oppgaver over yrke er i tellingen gitt med på yrkesgruppe (3-sifret kode).

Yrkesstatus

I tellingen er det brukt følgende tre grupperinger etter yrkesstatus:

1. Fast eller midlertidig ansatt
2. Selvstendig
3. Familien medlem uten fast lønn i familiebedrift.

Personer (også medeiere) som arbeide i firmaer organisert som aksjeselskap, andelslag eller annen selskapsform med begrenset ansvar, er alltid regnet som ansatte.

En person er regnet som selvstendig dersom vedkommende drev virksomhet alene for egen regning eller sammen med andre med ubegrenset ansvar (f.eks. i ansvarlig selskap).

Gruppen "Familien medlem uten fast lønn i familiebedrift" omfatter personer som arbeide i familievirksomhet uten fast avtalt lønn og som verken var eier eller medeier i virksomheten. Et familien medlem uten fast lønn kan imidlertid ha vederlag for arbeidet i form av kost og losji, andel av overskott e.l.

I de tilfelle hvor ektefeller arbeide i felles virksomhet (f.eks. gårdsbruk) som ikke var organisert som aksjeselskap e.l., er den ene ektefellen regnet som selvstendig og den andre som familien medlem uten fast lønn i familiebedrift, med mindre begge ektefellene var registrert som eiere av virksomheten.

Generelt om oppmøteplass, reisehyppighet, reisetid og transportmåte

Kjennemerkene gjelder personer 16 år og over med yrkesaktivitet i siste uka før tellingstidspunktet.

Reisehyppighet, reisetid og transportmåte gjelder yrkesaktive personer med fast oppmøteplass (se oppmøteplass).

Reisetid og transportmåte gjelder yrkesaktive personer med fast arbeidsreise (se reisehyppighet).

Oppmøteplass

Med oppmøteplass forstås en det stedet hvor vedkommende møtte fram ved arbeidshagens start.

Personer 16 år og over med yrkesaktivitet siste uka før tellingstidspunktet er gruppert etter kommunen den faste oppmøteplassen lå i (rute 1 og 2 i personskjemaet).

Personer som i denne uka møtte på ulike arbeidssteder, var til sjøs e.l., er ikke regnet å ha fast oppmøteplass (rute 3 i personskjemaet).

Reisehyppighet

Med reisehyppighet forstås en det antall ganger vedkommende reiste fra hjemsted til arbeidssted den siste uka før tellingstidspunktet.

Hjemsted er alltid regnet som den boligadresse vedkommende er registrert bosatt på i folkeregisteret. For personer som bodde midlertidig på f.eks. hybel eller brakke i denne uka, er reisen mellom hybel, brakke og arbeidssted ikke medregnet.

For personer som var registrert bosatt på arbeidsstedet er det regnet hvor mange dager vedkommende var på arbeid siste uka før tellingstidspunktet.

Med "fast arbeidsreise" menes personer med fast oppmøteplass og som reiste minst en gang fra hjemsted til arbeidssted i uka før tellingstidspunktet.

Reisetid

Reisetid er reisetiden fra hjemsted (registrert boligadresse) til arbeidssted. Reisetiden er regnet én vei. I reisetiden er gangtid og ventetid under reisen tatt med. Det samme gjelder faste gjøremål som f.eks. å bringe barn til barnehage, dagmamma e.l. Tilfeldige gjøremål og forsinkelser er ikke regnet med.

For pendlere som bodde midlertidig på f.eks. hybel, brakke e.l., er reisetiden regnet fra hjemstedet og fram til arbeidsstedet.

Transportmåte

Med transportmåte forstås de transportmidler vedkommende til vanlig nyttet én vei fra hjemsted til arbeidssted siste uka før tellingstidspunktet.

For personer som ikke reiste på samme måte hver dag, er det regnet med den reisemåten vedkommende nyttet flest dager.

3.2. Familie og husholdningstype

Grupperingene på familie og husholdningstype refererer seg til tellingstidspunktet den 1. november 1980.

Familie

Til én og samme familie er regnet:

1. Ektepar og eventuelle ugifte barn registrert bosatt i samme privatbolig, aldershjem, pleiehjem, e.l.
2. Far/mor med ugifte barn registrert bosatt i samme privatbolig, aldershjem, pleiehjem, pensjonat, hotell e.l.
3. Hver enkelt person som ikke hører inn under noen av de to gruppene som er spesifisert ovenfor (bl.a. personer uten fast bopel). Disse personene danner således hver for seg egen familie (familie med én person).

I familier med ektepar er også tatt med eventuelle ugifte barn av bare den ene ektefellen og ugifte adoptivbarn og stebarn, men ikke fosterbarn.

Av reglene som er nevnt foran går det fram at personer (f.eks. ektefeller) som ikke var registrert bosatt i samme privatbolig, aldershjem, pleiehjem, e.l., aldri er gruppert under samme familie. Videre går det fram at gifte, separerte, skilte, enker og enkemenn ikke i noen tilfelle er regnet til samme familie som foreldrene. Når f.eks. et ektepar bor sammen med en skilt datter, danner ektefellene egen familie og datteren egen familie. Ellers kan nevnes at ugifte søsken som har felles bolig, der ingen av foreldrene er bosatt, hver for seg er regnet som særskilt familie.

Husholdningstype

Det er skilt mellom to husholdningstyper, nemlig privathusholdning og felleshusholdning.

Gruppen "Privathusholdning" omfatter personer som var registrert som bosatt i privat bolig. Denne husholdningstypen er videre splittet opp etter tallet på familier i husholdningen. Som husholdningsenhet er her regnet bolighusholdning. Denne omfatter alle bosatte i samme bolig. Av dette følger at antall privathusholdninger er det samme som antall boliger i tellingen.

Til felleleshusholdning er regnet forpleide som var registrert bosatt i aldershjem, barnehjem, pleiehjem e.l.

Betjeningspersonale bosatt ved felleleshusholdninger er alltid gruppert under privathusholdning. Det samme gjelder militært personell som var bosatt i militærforlegning.

### 3.3. Boligkjennemerker

Boligkjennemerkene refererer seg til den boligen der den enkelte var registrert bosatt 1. november 1980.

#### Bolig (leilighet mv.)

Med leilighet menes f.eks. rekkehusleilighet, leilighet i tomannsbolig, leilighet i leiegård, blokkleilighet, hybelleilighet og hybel med egen inngang. Enebolig regnes også som leilighet.

Hybler uten egen inngang er som hovedregel ikke regnet som egen leilighet.

I hybelbygg er imidlertid hver enkelt hybel alltid regnet som leilighet. Dette gjelder også når flere hybler har felles gang, hall, bad og/eller kjøkken.

Videre er hybler for sykepleiere, legeboliger og rom som disponeres av privathusholdninger i sykehus, militærforlegninger eller felleleshusholdninger, alltid regnet som egne leiligheter.

Til en bolig er som hovedregel regnet rom som er bygd (eller ombygd) til bruk for én eller flere personer med fellesskap i kost og losji, og hvor det er adkomst til rommene (rommet) uten at en må gå gjennom en annen bolig.

En bolig vil derfor som regel falle sammen med begrepet leilighet.

I enkelte tilfelle vil en bolig omfatte mer enn én leilighet. Dersom f.eks. ugifte barn bor i egen leilighet (hybel med egen inngang e.l.), men på samme adresse som foreldrene, er som hovedregel barna regnet å høre til samme bolig som foreldrene. I dette tilfelle utgjøres boligen av leiligheten som foreldrene bor i og leiligheten barna bor i. Bare dersom barna er registrert som egen familie i folkeregisteret, er leilighetene regnet som særskilte boliger.

Hybler uten egen inngang som ikke ligger i hybelbygg, institusjon e.l. og som bebos av personer som er registrert i folkeregisteret på vedkommende adresse, er alltid regnet til samme bolig som hovedleiligheten.

Med privatbolig er ment boliger som ikke er bebodd av forpleide i aldershjem, barnehjem og andre felleleshusholdninger. Boliger for ansatte (f.eks. sykepleiere) ved institusjoner er således regnet som privatboliger. Det samme gjelder boliger for befal mv. i militærforlegninger.

Det er ikke innhentet oppgaver for boliger som ikke er privatboliger.

I tabellene er "privatboligene" for enkelthets skyld kalt "boliger".

#### Rom

Oppgavene over tall på rom refererer seg til boliger som er med i tellingen, og omfatter beboelsesrom på 6 m<sup>2</sup> eller mer, og som kan nyttes året rundt. Kjøkken, bad, entré, hall, alkove, hems, trimrom, vaskerom og rom som bare nyttes til næringsvirksomhet (f.eks. kontor) er ikke med.

I 1980-tellingene er det ikke innhentet spesifiserte oppgaver over antall rom i boliger med "mer enn 8 rom", slik som det ble gjort i tellingen i 1970.

I oppgavene for "rom i alt" er tallene for antall rom i boliger med mer enn 8 rom derfor beregnet. For hver enkelt kommune er det laget gjennomsnittstall fra 1970-tellingene, (dvs. gjennomsnittlig antall rom i boliger med mer enn 8 rom). Dette gjennomsnittstallet er brukt for å fastlegge antall rom for boliger med mer enn 8 rom i 1980-tellingene.



Areal

Med boligens areal er ment nettoareal. I tillegg til beboelsesrom på 6 m<sup>2</sup> eller mer er også tatt med kjøkken, bad, entré, hall o.l.

Rom som er felles for to eller flere boliger, f.eks. felles gang, hall, bad e.l., er ikke regnet med i arealet.

Eie-/leieform

Som eiere er også regnet personer som eier aksje eller andel som gir boret.

Med "vanlig leiekontrakt" menes at vedkommende leier en bolig av en eier etter de regler og avtaler som følger av husleieloven. Vanlig leieforhold uten skriftlig kontrakt er også regnet med her.

Kjøkken

Med kjøkken menes i tellingen en del av boligen som er avgrenset fra andre deler av den, og hvor det er installert utstyr til matlaging for beboerne. Kjøkkenet kan være et eget rom, men trenger ikke være det.

Dersom flere boliger har felles kjøkken, f.eks. hybler i et hybelbygg, er alle boligene regnet å være uten kjøkken.

I størrelsen på kjøkkenet er også medregnet gulvplass til benker, skap o.l.

Viktigste kilde til oppvarming

Dersom to eller flere kilder er like viktige for boligens oppvarming, er begge (alle) disse regnet med.

Husholdningen disponerer bil

Med å disponere bil menes i tellingen å eie/leie bil eller å ha mulighet til privat bruk av f.eks. firmabil.

Stasjonsvogn og varevogn er regnet som personbil bare dersom den brukes også til privatkjøring.

Hustype

Som hus er som hovedregel regnet bygninger som fra kjeller til loft er atskilt fra andre bygninger.

Hver enkelt blokk er derimot regnet som ett hus, selv om det fra kjeller til loft er skillevegg(er) uten gjennomgang i blokken.

I rekkehus er hele rekken av boliger regnet som ett hus.

Som frittliggende enebolig er regnet enebolig med minst en halv meters avstand til nærmeste hus.

Som hustype "enebolig" er også regnet frittliggende eneboliger som inneholder en hybelleilighet, og/eller der ett eller flere rom er brukt som hybel.

Rekkehus er hus med leiligheter som har minst én vegg eller en del av en vegg felles med en annen leilighet. Hus i kjede er hus som er forbundet med et annet hus med garasje, carport, svalgang o.l. Terrassehus er hus med leiligheter som er bygd sammen i en bakkeskråning, og der flere av leilighetene har hele eller deler av taket til leiligheten under som terrasse.

Horisontalt delt tomannsbolig er hus med to vanlige leiligheter (som kan ha ulik størrelse) og hvor den ene leiligheten ligger i en etasje over den annen.

Annet boligbygg med mindre enn 3 etasjer omfatter også eneboliger med mindre enn en halv meters avstand mellom husene.

Gruppen "forretningsbygg mv." omfatter hus hvor halvparten eller mindre av golvarealet nyttes til privatbolig.

Som bygg for felleleshusholdning er regnet hus hvor det for bosatte og/eller midlertidig tilstedeværende er organisert felleleshusholdning.

Oppgaver over tall på boliger, rom og bosatte i bygg for felleleshusholdning omfatter bare privatboliger, rom og bosatte i disse boligene.

Byggeår

Med byggeår menes det året da minst halvparten av boligene i huset var ferdig til innflytting. Hus som er ombygd, er gruppert etter opprinnelig byggeår.

Gjennomsnittstall

Bosatte pr. bolig er lik tallet på bosatte i privatboliger dividert med tallet på privatboliger.

Rom pr. bolig er lik tallet på rom (kjøkken ikke medregnet) i privatboliger dividert med tallet på disse boligene.

Bosatte pr. rom er lik tallet på bosatte i privatboliger dividert med tallet på rom (kjøkken er ikke medregnet) i privatboliger.

3.4. Inndelingen i grunnkretser

Grunnkretsinnndelingen til bruk i folketellingen er foretatt av Byrået i samarbeid med kommunene og brukere av statistikk på regionalt nivå.

Følgende kriterier er lagt til grunn for utarbeidingen av grunnkretsene:

1. Utgangspunktet for grunnkretsinnndelingen er som regel inndelingen i folketellingskretser i 1970. Dersom inndelingen fra 1970 er endret, er det lagt vekt på at grupper av grunnkretser kan sammenliknes med en eller flere tidligere folketellingskretser.
2. Grunnkretsene er utformet slik at de kan være stabile over en rimelig tidsperiode.
3. Grunnkretsene skal bestå av et sammenhengende geografisk område.
4. Grunnkretsene bør være mest mulig ensartet når det gjelder natur- og næringsgrunnlag, kommunikasjonsforhold og bygningsmessig struktur.
5. Folketall og areal bør ikke variere for sterkt. Folketallet kan variere fra under 100 i sterkt spredtbygde strøk til over 1 000 i de tettest utbygde byområdene.

Fordi grunnkretsinnndelingen skal være mest mulig stabil, er den ikke knyttet sammen med en avgrensning av tettbygde strøk, da disse grensene stadig må endres.

Tettstedsavgrensningen er ført videre uavhengig av grunnkretsinnndelingen. Retningslinjene for tettstedsavgrensningen følger i store trekk den som ble praktisert i 1960 og 1970. Hovedkriteriet ved avgrensningen av tettsted er at avstanden mellom husene i en husklynge ikke skal være over 50 meter, men det er tillatt skjønnsmessige avvik for områder som ikke kan eller skal bebygges som f.eks. lagerplasser, idrettsanlegg, parker o.l. Området må ha minst 200 bosatte på tellingstidspunktet.

Det er ikke stilt noe krav om at grensene for grunnkretsene skal falle sammen med grensene for kirkesogn, skole- eller valgkretser.

Oppgaver over grunnkretser grupperes også til delområder (bydeler/bygdelag). Disse delområdene består vanligvis av 1 000-3 000 personer i spredtbygde strøk og 3 000-5 000 personer i tettbygde strøk. Et delområde kan f.eks. være et område som sogner til et lokalt sentrum i en kommune.

En oversikt som viser forholdet mellom grunnkretser i 1980 og tellingskretser i 1970, er vist i vedlegg 1.

Kart som viser omfanget av grunnkretsene som det blir gitt resultater for i dette heftet, er vist i vedlegg 2.

For en nærmere orientering om grunnkretsene mv. vises til heftene "Grunnkretser og tettsteder. Dokumentasjon 1980".

## 4. BRUK AV TABELLENE

Dette heftet inneholder tabeller for den enkelte kommune. Tabellene i kommuneheftene er inndelt i seks hovedgrupper.

Tabellene 1-3 gir resultater for enkelte demografiske kjennetegn.

Tabellene 4-10 gir hovedresultater for utdanning, yrke, næring, arbeidstid mv. Tabellene 4-7 refererer seg til de siste 12 månedene før tellingstidspunktet. Tabellene 8-10 gir oppgaver for kjennemerker som knytter seg til siste uka før tellingstidspunktet.

Tabellene 11-18 gir resultater for boligdelen av tellingen.

Tabellene 19-21 gir resultater for familier og privathusholdninger.

Tabellene 22-24 gir hovedresultater for befolkning, yrkesaktivitet og boliger på grunnkrets.

## 5. MERKNADER TIL TABELLENE

Tabell 1:

I tabell 1 har en generelt tatt sikte på å gi tall tilbake til 1801 etter kommuneinndelingen i 1980. Over et så langt tidsrom har det imidlertid skjedd så mange endringer i kommuneinndelingen at det for de fleste kommuner er vanskelig å gi en sammenliknbar tallserie for hele perioden. For de folketellingene hvor det ikke har vært mulig å gi eksakte folketall, inneholder tabellen tall som er beregnet av Norsk Samfunnsvitenskapelig Datatjeneste. Disse tallene er framkommet ved at folketallene for tidligere år er justert på basis av antall personer som blir overført fra en kommune til en annen ved grensereguleringer. Det henvises til NSD for nærmere dokumentasjon.

Gratangen ble eget herred i 1926 ved deling av Ibestad herred i fire herreder - Ibestad, Andørja, Gratangen og Astafjord.

I tabell 1 gjelder folketallet for 1920 det området som seinere ble skilt ut fra Ibestad som Gratangen herred.

1)

TABELL 1. FOLKEMENGDEN VED FOLKETELLINGENE 1801 - 1980

ÅR	FOLKE- MENGDE	ÅR	FOLKE- MENGDE	ÅR	FOLKE- MENGDE	ÅR	FOLKE- MENGDE	ÅR	FOLKE- MENGDE	ÅR	FOLKE- MENGDE
1801 ..	(421)	1835 ..	(606)	1865 ..	(1056)	1900 ..	(1665)	1930 ..	1967	1960 ..	2104
1815 ..	(383)	1845 ..	(729)	1875 ..	(1210)	1910 ..	(1773)	1946 ..	2281	1970 ..	1893
1825 ..	(493)	1855 ..	(881)	1890 ..	(1498)	1920 ..	1748	1950 ..	2201	1980 ..	1703

1) TALLENE I PARENTES ER BEREGNEDE TALL FRA NORSK SAMFUNNSVITENSKAPELIG DATATJENESTE. SE ELLERS MERKNADER TIL TABELL 1 PÅ SIDF 18.

TABELL 2. FOLKEMENGDEN ETTER KJØNN, EKTESKAPELIG STATUS OG ALDER. 1/11 1980

ALDER	I ALT	MENN					KVINNER				
		I ALT	UGIFTE	GIFTE	ENKEMENN	SEPARERTE OG SKILTE	I ALT	UGIFTE	GIFTE	ENKER	SEPARERTE OG SKILTE
I ALT .....	1703	885	478	358	31	18	818	337	355	110	16
0- 6 ÅR .	121	57	57	-	-	-	64	64	-	-	-
7-15 " .	232	112	112	-	-	-	120	120	-	-	-
16-19 " .	122	70	70	-	-	-	52	52	-	-	-
20-24 " .	144	87	79	8	-	-	57	42	15	-	-
25-29 " .	105	64	41	22	-	1	41	9	30	-	2
30-39 " .	150	82	27	52	-	3	68	6	58	-	4
40-49 " .	164	89	31	53	1	4	75	5	62	4	4
50-59 " .	204	111	22	79	4	6	93	9	74	8	2
60-66 " .	140	66	18	45	2	1	74	7	57	10	-
67-69 " .	61	31	3	26	2	-	30	3	19	7	1
70-79 " .	186	85	11	60	12	2	101	12	33	53	3
80 ÅR OG OVER .....	74	31	7	13	10	1	43	8	7	28	-

TABELL 3. FOLKEMENGDEN ETTER TROSSAMFUNN/VIKTIGSTE KILDE TIL LIVSOPPHOLD, KJØNN OG ALDER. 1/11 1980

KJØNN OG ALDER	I ALT	TROSSAMFUNN				VIKTIGSTE KILDE TIL LIVSOPPHOLD				
		DEN NORSKE KIRKE	TROS- SAMFUNN UTENFØR DEN NORSKE KIRKE	IKKE TIL- SLUTTET NOE TROS- SAMFUNN	UOPP- GITT TROS- SAMFUNN	INNTEKT AV EGET ELLER ANDRE PERSONERS ARBEID	PENSJON/ TRYGD	STIPEND, LÅN, FORMUE E.L.	VERNE- PLIKTS-/ SIVIL- TJENESTE	UOPPGITT KILDE TIL LIVSOPP- HOLD
I ALT .....	1703	1565	12	32	94	1004	456	55	23	165
MENN .....	885	818	3	17	47	540	207	34	22	92
0- 6 ÅR	57	48	-	1	8	57	-	-	-	-
7-15 "	112	100	-	2	10	112	-	-	-	-
16-19 "	70	69	-	-	1	40	-	17	1	12
20-24 "	87	84	-	-	3	46	1	9	20	11
25-29 "	64	56	-	4	4	49	3	8	-	4
30-39 "	82	71	-	5	6	71	3	-	-	8
40-49 "	89	82	-	1	6	65	10	-	-	14
50-59 "	111	106	-	1	4	67	24	-	1	19
60-66 "	66	62	1	2	1	28	30	-	-	8
67-69 "	31	31	-	-	-	4	24	-	-	3
70-79 "	85	80	2	-	3	1	81	-	-	3
80 ÅR OG OVER ...	31	29	-	1	1	-	31	-	-	-
KVINNER ..	818	747	9	15	47	464	249	21	1	83
0- 6 ÅR	64	49	-	2	13	64	-	-	-	-
7-15 "	120	102	-	-	18	120	-	-	-	-
16-19 "	52	46	1	4	1	29	2	9	-	12
20-24 "	57	52	-	4	1	39	2	11	-	5
25-29 "	41	36	1	1	3	30	6	-	-	5
30-39 "	68	62	2	2	2	58	2	-	-	8
40-49 "	75	72	1	1	1	50	12	-	1	12
50-59 "	93	89	1	-	3	51	30	-	-	12
60-66 "	74	73	1	-	-	20	37	-	-	17
67-69 "	30	29	1	-	-	3	24	-	-	3
70-79 "	101	95	1	1	4	-	91	1	-	9
80 ÅR OG OVER ...	43	42	-	-	1	-	43	-	-	-



TABELL 5. PERSONER 16 ÅR OG OVER, ETTER YRKESAKTIVITET, ARBEIDSTID, KJØNN OG ALDER. 1/11 79 - 31/10 80

KJØNN OG ALDER	I ALT	IKKE YRKES- AKTIVE	YRKESAKTIVE						PRO- SENT YRKES- AKTIVE
			I ALT	ARBEIDSTID. TIMER					
				100- 499	500- 999	1 000- 1 299	1 300 OG OVER	UOPP- GITT	
I ALT .....	1350	648	702	115	73	60	388	66	52,0
MENN I ALT .....	716	259	457	50	34	24	311	38	63,8
16-19 ÅR .....	70	29	41	23	5	5	6	2	58,6
AV DETTE GIFTE .....	-	-	-	-	-	-	-	-	-
20-24 ÅR .....	87	19	68	8	6	3	49	2	78,2
AV DETTE GIFTE .....	8	-	8	1	-	-	7	-	100,0
25-29 ÅR .....	64	10	54	9	4	3	36	2	84,4
AV DETTE GIFTE .....	22	4	18	1	-	-	16	1	81,8
30-39 ÅR .....	82	3	79	-	5	6	61	7	96,3
AV DETTE GIFTE .....	52	1	51	-	3	2	44	2	98,1
40-49 ÅR .....	89	13	76	2	4	2	61	7	85,4
AV DETTE GIFTE .....	53	1	52	-	1	2	46	3	98,1
50-59 ÅR .....	111	25	86	5	5	4	62	10	77,5
AV DETTE GIFTE .....	79	15	64	2	2	3	49	8	81,0
60-66 ÅR .....	66	27	39	2	3	1	28	5	59,1
67-69 ÅR .....	31	21	10	1	1	-	7	1	32,3
70 ÅR OG OVER .....	116	112	4	-	1	-	1	2	3,4
KVINNER I ALT .....	634	389	245	65	39	36	77	28	38,6
16-19 ÅR .....	52	32	20	13	3	-	3	1	38,5
AV DETTE GIFTE .....	-	-	-	-	-	-	-	-	-
20-24 ÅR .....	57	17	40	7	5	9	18	1	70,2
AV DETTE GIFTE .....	15	7	8	3	2	-	3	-	53,3
25-29 ÅR .....	41	19	22	3	4	2	12	1	53,7
AV DETTE GIFTE .....	30	14	16	2	4	2	8	-	53,3
30-39 ÅR .....	68	20	48	13	9	10	11	5	70,6
AV DETTE GIFTE .....	58	18	40	13	9	8	6	4	69,0
40-49 ÅR .....	75	29	46	11	11	7	12	5	61,3
AV DETTE GIFTE .....	62	23	39	10	10	7	8	4	62,9
50-59 ÅR .....	93	48	45	8	5	4	18	10	48,4
AV DETTE GIFTE .....	74	33	41	7	5	4	16	9	55,4
60-66 ÅR .....	74	53	21	9	2	3	3	4	28,4
67-69 ÅR .....	30	29	1	:	:	:	:	:	3,3
70 ÅR OG OVER .....	144	142	2	:	:	:	:	:	1,4

TABELL 6. YRKESAKTIVE 16 ÅR OG OVER, ETTER ALDER OG NÆRING. 1/11 79 - 31/10 80

NÆRING	I ALT	ALDER. ÅR									PROSENT AV DE YRKES- AKTIVE
		70 OG OVER									
		16-19	20-24	25-29	30-39	40-49	50-59	60-66	67-69	OVER	
I ALT .....	702	61	108	76	127	122	131	60	11	6	100,0
JORDBRUK .....	59	5	4	3	13	10	14	6	1	3	8,4
SKOGBRUK .....	-	-	-	-	-	-	-	-	-	-	-
FISKE OG FANGST .....	25	5	4	4	1	3	4	3	-	1	3,6
BERGVERKSDRIFT .....	3	-	2	-	-	-	-	1	-	-	0,4
INDUSTRI I ALT .....	54	5	8	9	9	11	5	4	1	2	7,7
PRODUKSJON AV NÆRINGS- MIDLER, DRIKKEVARER OG TOBAKKSVARER .....	11	3	2	1	-	4	-	1	-	-	-
PRODUKSJON AV TEKSTIL- VARER, BEKLEDNINGS- VARER, LÆR OG LÆR- VARER ..	1	-	-	1	-	-	-	-	-	-	-
PRODUKSJON AV TRE- VARER .....	1	-	-	1	-	-	-	-	-	-	-
TREFØREDLING, GRA- FISK PRODUKSJON OG FORLAGSVIRKSOM- HET .....	-	-	-	-	-	-	-	-	-	-	-
PROD. AV KJEMISKE PROD., MINERAL- OLJE-, KULL-, GUMMI- OG PLASTPROD. .	-	-	-	-	-	-	-	-	-	-	-
PRODUKSJON AV MINER- ALSKE PRODUKTER .	2	-	1	1	-	-	-	-	-	-	-
PRODUKSJON AV METAL- LER .....	1	-	-	1	-	-	-	-	-	-	-
PRODUKSJON AV VERK- STEDPRODUKTER .	38	2	5	4	9	7	5	3	1	2	-
INDUSTRIPRODUKSJON ELLERS .....	-	-	-	-	-	-	-	-	-	-	-
KRAFT- OG VANNFORSY- NING .....	13	-	-	-	4	3	3	3	-	-	1,9
BYGGE- OG ANLEGG- SVIRKSOMHET .....	159	13	20	10	26	31	46	12	1	-	22,6
VAREHANDEL .....	52	8	15	7	3	9	8	2	-	-	7,4
HOTELL- OG RESTAURANT- DRIFT .....	30	5	7	4	5	3	4	2	-	-	4,3
LANDTRANSPORT .....	24	-	1	5	6	3	6	2	1	-	3,4
SJØTRANSPORT .....	28	4	3	3	7	7	3	1	-	-	4,0
TRANSPORT ELLERS, LAGRING, POST OG TELE- KOMMUNIKASJONER .....	21	1	4	2	5	2	2	3	2	-	3,0
BANK- OG FINANSIERING- SVIRKSOMHET .....	1	-	-	-	-	-	1	-	-	-	0,1
FORSIKRINGSVIRKSOM- HET, EIENDOMS- DRIFT OG FORRETN.- MESSIG TJENESTEYTING .....	4	-	-	2	1	-	-	-	1	-	0,6
OFFENTLIG ADMINIS- TRASJON, FORSVAR, POLITI OG RETTSVESEN ..	80	4	19	12	13	11	12	5	4	-	11,4
RENOVASJON OG REINGJØ- RING .....	-	-	-	-	-	-	-	-	-	-	-
UNDERVISNING OG FOR- SKNINGSVIRKSOMHET .	31	1	4	5	9	6	5	1	-	-	4,4
HELSE- OG ANDRE SOSI- ALTJENESTER .....	86	5	14	7	21	17	15	7	-	-	12,3
KULTURELL TJ. YTING, UNDERH. OG SPORT .	2	1	1	-	-	-	-	-	-	-	0,3
PERSONLIG TJENESTEYTING ..	15	1	1	2	2	3	1	5	-	-	2,1
UOPPGITT NÆRING .....	15	3	1	1	2	3	2	3	-	-	2,1

TABELL 7. YRKESAKTIVE 16 ÅR OG OVER, ETTER KJØNN, ARBEIDSTID OG NÆRING/YRKESFELT. 1/11 79 - 31/10 80

	MENN						KVINNER				
	I ALT	100-	500-	1 000	UOPP- GITT ARB.- TID	I ALT	100-	500-	1 000	UOPP- GITT ARB.- TID	
		499	999	TIMER OG OVER			499	999	TIMER OG OVER		
I ALT .....	702	457	50	34	335	38	245	65	39	113	28
<b>NÆRING</b>											
JORDBRUK .....	59	30	6	3	20	1	29	8	6	12	3
SKOGBRUK .....	-	-	-	-	-	-	-	-	-	-	-
FISKE OG FANGST .....	25	25	2	3	16	4	-	-	-	-	-
BERGVERKSDRIFT .....	3	3	-	-	3	-	-	-	-	-	-
INDUSTRI I ALT .....	54	46	5	3	30	8	8	3	1	2	2
PRODUKSJON AV NÆRINGSMIDLER, ØRIKKEVARER OG TOBAKKSVARER .....	11	8	1	-	6	1	3	:	:	:	:
PRODUKSJON AV TEKSTILVARER, BE- KLEDNINGSVARER, LÆR OG LÆRVARER ..	1	1	:	:	:	:	-	-	-	-	-
PRODUKSJON AV TREVARER .....	1	-	-	-	-	-	1	:	:	:	:
TREFØREDLING, GRAFISK PRODUKSJON OG FORLAGSVIRKSOMHET .....	-	-	-	-	-	-	-	-	-	-	-
PRODUKSJON AV KJEMISKE PRODUKTER, MINERALOLJE-, KULL-, GUMMI- OG PLASTPRODUKTER .....	-	-	-	-	-	-	-	-	-	-	-
PRODUKSJON AV MINERALSKE PRODUKTER .....	2	2	:	:	:	:	-	-	-	-	-
PRODUKSJON AV METALLER .....	1	1	:	:	:	:	-	-	-	-	-
PRODUKSJON AV VERKSTEDPRODUKTER ..	38	34	2	2	23	7	4	1	-	1	2
INDUSTRIPRODUKSJON ELLERS .....	-	-	-	-	-	-	-	-	-	-	-
KRAFT- OG VANNFORSYNING .....	13	13	1	-	12	-	-	-	-	-	-
BYGGE- OG ANLEGGSVIRKSOMHET .....	159	158	15	12	121	10	1	:	:	:	:
VAREHANDEL .....	52	26	5	1	20	-	26	7	1	18	-
HOTELL- OG RESTAURANTDRIFT .....	30	6	1	2	3	-	24	7	3	11	3
LANDTRANSPORT .....	24	22	1	3	17	1	2	:	:	:	:
Sjøtransport .....	28	25	-	-	19	6	3	-	-	3	-
TRANSPORT ELLERS, LAGRING, POST OG TELEKOMMUNIKASJONER .....	21	12	2	1	9	-	9	2	2	4	1
BANK- OG FINANSIERINGSVIRKSOMHET ..	1	1	:	:	:	:	-	-	-	-	-
FORSIKRINGSVIRKSOMHET, EIENDOMS- DRIFT OG FORRETNINGSMESSIG TJENESTEYTING .....	4	3	-	1	2	-	1	:	:	:	:
OFFENTLIG ADMINISTRASJON, FORSVAR, POLITI OG RETTSVESEN .....	80	47	4	2	37	4	33	6	7	14	6
RENOVASJON OG REINGJØRING .....	-	-	-	-	-	-	-	-	-	-	-
UNDERVISNING OG FORSKNINGS- VIRKSOMHET .....	31	13	3	-	10	-	18	1	5	11	1
HELSE- OG ANDRE SOSIALTJENESTER ...	86	8	-	1	6	1	78	23	12	33	10
KULTURELL TJENESTEYTING, UNDERHOLD- NING OG SPORT .....	2	2	:	:	:	:	-	-	-	-	-
PERSONLIG TJENESTEYTING .....	15	7	2	1	4	-	9	4	1	1	2
UOPPGITT NÆRING .....	15	10	1	-	6	3	5	2	1	2	-
<b>YRKESFELT</b>											
TEKNISK, VITENSKAPELIG, HUMANIS- TISK OG KUNSTNERISK ARBEID .....	81	30	1	-	28	1	51	7	13	29	2
ADMINISTRASJONS- OG FORVALTNINGS- ARBEID, BEDRIFTS- OG ORGANISASJONS- LEDELSE I ALT .....	16	14	1	3	10	-	2	:	:	:	:
OFFENTLIG ADMINISTRASJONS- OG FORVALTNINGSARBEID .....	7	6	-	-	6	-	1	:	:	:	:
BEDRIFTS- OG ORGANISASJONSLEDELSE	9	8	1	3	4	-	1	:	:	:	:
KONTORARBEID .....	21	6	2	1	2	1	15	1	-	13	1
HANDELSARBEID .....	34	11	1	1	9	-	23	7	1	15	-
JORDBRUKS-, SKOGBRUKS- OG FISKEARBEID .....	69	48	5	6	34	3	21	4	5	9	3
GRUVE- OG SPRENGNINGSARBEID M.M. ..	7	7	-	-	7	-	-	-	-	-	-
TRANSPORT OG KOMMUNIKASJONSARBEID ..	79	70	6	3	55	6	9	-	2	6	1
INDUSTRI-, BYGGE- OG ANLEGG- ARBEID I ALT .....	213	208	22	16	162	8	5	:	:	:	:
JERN- OG METALLVAREARBEID .....	28	28	1	2	25	-	-	-	-	-	-
ELEKTROARBEID .....	35	35	2	-	31	2	-	-	-	-	-
TREARBEID .....	54	54	5	3	42	4	-	-	-	-	-
NÆRINGSMIDDELARBEID .....	8	6	-	1	4	1	2	:	:	:	:
MASKIN- OG MOTORDRIFT .....	12	12	-	3	9	-	-	-	-	-	-
LASTE-, LOSSE- OG LAGERARBEID ...	4	4	-	-	4	-	-	-	-	-	-
INDUSTRI-, BYGGE- OG ANLEGG SARBEID ELLERS .....	72	69	14	7	47	1	3	:	:	:	:
SERVICEARBEID .....	116	19	5	2	10	2	97	39	13	29	16
MILITÆRT ARBEID, UOPPGITT ELLER IKKE IDENTIFISERBART YRKE .....	66	44	7	2	18	17	22	6	3	8	5

TABELL 8. YRKESAKTIVE 16 ÅR OG OVER I ARBEID I UKA 25/10 - 31/10 1980, ETTER KJØNN, ARBEIDSTID I UKA

## OG NÆRING/YRKESFELT

I ALT	MENN						KVINNER					
	I ALT	1-19 TIDER	20-29 TIDER	30		UOPP- GITT	I ALT	1-19 TIDER	20-29 TIDER	30		UOPP- GITT
				TIDER	OG OVER					TIDER	OG OVER	
I ALT	531	346	13	8	300	25	185	52	36	90	7	
NÆRING												
JORDBUK	41	23	3	1	19	-	18	6	5	6	1	
SKOGBRUK	-	-	-	-	-	-	-	-	-	-	-	
FISKE OG FANGST	12	12	-	1	11	-	-	-	-	-	-	
BERGVERKSDRIFT	2	2	:	:	:	:	-	-	-	-	-	
INDUSTRI I ALT	32	29	3	1	23	2	3	2	-	1	-	
PRODUKSJON AV NÆRINGSMIDLER, DRIKKEVARER OG TOBAKKSVARER	8	7	:	:	:	:	1	:	:	:	:	
PRODUKSJON AV TEKSTILVARER, BE- KLEDNINGSVARER, LÆR OG LÆRVARER	-	-	-	-	-	-	-	-	-	-	-	
PRODUKSJON AV TREVARER	-	-	-	-	-	-	-	-	-	-	-	
TREFØREDLING, GRAFISK PRODUKSJON OG FORLAGSVIRKSOMHET	-	-	-	-	-	-	-	-	-	-	-	
PRODUKSJON AV KJEMISKE PRODUK- TER, MINERALOLJE-, KULL-, GUMMI- OG PLASTPRODUKTER	-	-	-	-	-	-	-	-	-	-	-	
PRODUKSJON AV MINERALSKE PRODUKTER	1	1	:	:	:	:	-	-	-	-	-	
PRODUKSJON AV METALLER	-	-	-	-	-	-	-	-	-	-	-	
PRODUKSJON AV VERKSTEDPRODUKTER	23	21	2	1	17	1	2	:	:	:	:	
INDUSTRIPRODUKSJON ELLERS	-	-	-	-	-	-	-	-	-	-	-	
KRAFT- OG VANNFORSYNING	13	13	-	-	11	2	-	-	-	-	-	
BYGGE- OG ANLEGGSVIRKSOMHET	130	129	3	2	114	10	1	:	:	:	:	
VAREHANDEL	44	24	1	-	22	1	20	5	1	14	-	
HOTELL- OG RESTAURANTDRIFT	26	6	1	-	5	-	20	1	2	16	1	
LANDTRANSPORT	18	16	-	1	15	-	2	:	:	:	:	
SJØTRANSPORT	13	11	-	1	9	1	2	:	:	:	:	
TRANSPORT ELLERS, LAGRING, POST OG TELEKOMMUNIKASJONER	16	8	-	-	7	1	8	2	-	5	1	
BANK- OG FINANSIERINGSVIRKSOMHET	1	1	:	:	:	:	-	-	-	-	-	
FORSIKRINGSVIRKSOMHET, EIENDOMS- DRIFT OG FØRRETNINGSMESSIG TJENESTEYTING	2	2	:	:	:	:	-	-	-	-	-	
OFFENTLIG ADMINISTRASJON, FORSVAR, POLITI OG RETTSVESEN	68	42	-	-	37	5	26	9	5	11	1	
RENØVASJON OG REINGJØRING	-	-	-	-	-	-	-	-	-	-	-	
UNDERVISNING OG FORSKNINGS- VIRKSOMHET	29	11	1	-	10	-	18	4	7	7	-	
HELSE- OG ANDRE SOSIALTJENESTER	64	7	-	1	6	-	57	17	16	23	1	
KULTURELL TJENESTEYTING, UNDERHOLD- NING OG SPORT	-	-	-	-	-	-	-	-	-	-	-	
PERSONLIG TJENESTEYTING	11	5	-	-	4	1	6	3	-	1	2	
UOPPGITT NÆRING	9	5	1	-	3	1	4	2	-	2	-	
YRKESFELT												
TEKNISK, VITENSKAPELIG, HUMANIS- TISK OG KUNSTNERISK ARBEID	68	28	-	-	27	1	40	5	14	20	1	
ADMINISTRASJONS- OG FORVALTNINGS- ARBEID, BEDRIFTS- OG ORGANISASJONS- LEDELSE I ALT	16	14	2	-	12	-	2	:	:	:	:	
OFFENTLIG ADMINISTRASJONS- OG FORVALTNINGSARBEID	7	6	-	-	6	-	1	:	:	:	:	
BEDRIFTS- OG ORGANISASJONSLEDELSE	9	8	2	-	6	-	1	:	:	:	:	
KONTORARBEID	18	4	1	-	2	1	14	-	1	13	-	
HANDELSARBEID	26	9	-	-	9	-	17	4	1	12	-	
JORDBRUKS-, SKOGBRUKS- OG FISKEARBEID	46	33	3	2	28	-	13	6	2	4	1	
GRUVE- OG SPRENGNINGSARBEID M.M.	5	5	-	-	4	1	-	-	-	-	-	
TRANSPORT OG KOMMUNIKASJONSARBEID	54	47	-	2	42	3	7	1	-	6	-	
INDUSTRI-, BYGGE- OG ANLEGG- ARBEID I ALT	168	166	3	3	146	14	2	:	:	:	:	
JERN- OG METALLVAREARBEID	23	23	-	-	21	2	-	-	-	-	-	
ELEKTRICARBEID	32	32	1	1	28	2	-	-	-	-	-	
TREARBEID	43	43	-	-	41	2	-	-	-	-	-	
NÆRINGSMIDDELARBEID	6	5	1	-	4	-	1	:	:	:	:	
MASKIN- OG MOTORDRIFT	10	10	-	-	8	2	-	-	-	-	-	
LASTE-, LOSSE- OG LAGERARBEID	4	4	-	-	1	3	-	-	-	-	-	
INDUSTRI-, BYGGE- OG ANLEGG SARBEID ELLERS	50	49	1	2	43	3	1	:	:	:	:	
SERVICEARBEID	95	17	2	1	11	3	78	34	15	25	4	
MILITÆRT ARBEID, UOPPGITT ELLER IKKE IDENTIFISERBART YRKE	35	23	2	-	19	2	12	1	3	7	1	



TABELL 9. YRKESAKTIVE 16 ÅR OG OVER MED FAST OPPMØTEPLASS PÅ ARBEID I UKA 25/10 - 31/10 1980, ETTER TALLET PÅ ARBEIDSREISER, REISETID OG YRKESFELT/OPPMØTEPLASS

I ALT	REISTE IKKE	REISTE 1 GANG			REISTE 2-3 GANGER			REISTE 4 GANGER ELLER FLERE			UOPP-GITT TALL PÅ REISER	
		REISE-TID UNDER 45 MIN	REISE-TID 45 MIN OG OVER	UOPP-GITT	REISE-TID UNDER 45 MIN	REISE-TID 45 MIN OG OVER	UOPP-GITT	REISE-TID UNDER 45 MIN	REISE-TID 45 MIN OG OVER	UOPP-GITT		
I ALT .....	458	36	12	48	5	28	8	-	192	41	7	81
<b>YRKESFELT</b>												
TEKN., VITENSK., HUMANIS-TISK OG KUNSTN. ARBEID ...	60	2	1	1	-	4	1	-	41	3	1	6
OFF. ADM. OG FORVALTN.-ARBEID .....	7	-	-	-	-	-	-	-	5	2	-	-
BEDRIFTS- OG ORG.LEDELSE ..	6	-	-	1	-	-	-	-	4	-	-	1
KONTORARBEID .....	17	1	-	1	-	2	-	-	11	-	-	2
HANDELSARBEID .....	25	1	1	-	-	-	1	-	13	-	2	7
JORDBRUKS-, SKOGBRUKS- OG FISKEARBEID .....	38	1	1	1	1	1	-	-	14	-	2	17
GRUVE OG SPRENGNINGS-ARBEID M.M. ....	5	1	-	1	-	-	-	-	1	-	-	2
TRANSPORT OG KOMMUNIKASJONSARBEID .....	40	8	-	3	1	1	1	-	16	1	1	8
INDUSTRI-, BYGGE- OG ANLEGG SARBEID I ALT .....	150	15	1	32	1	-	4	-	45	29	1	22
JERN- OG METALLV.ARBEID ..	22	1	-	2	-	-	-	-	13	2	-	4
ELEKTROARBEID .....	27	4	-	10	-	-	-	-	5	5	-	3
TREARBEID .....	42	5	-	8	1	-	-	-	12	9	-	7
NÆRINGSMIDDELARBEID ....	6	1	-	4	-	-	-	-	-	-	-	1
MASKIN- OG MOTORDRIFT ..	7	-	-	-	-	-	-	-	2	4	-	1
LASTE-, LOSSE- OG LAGERARBEID .....	4	1	-	-	-	-	-	-	1	1	-	1
INDUSTRI-, BYGGE- OG ANLEGG SARBEID ELLERS ...	42	3	1	8	-	-	4	-	12	8	1	5
SERVICEARBEID	85	3	7	3	2	19	1	-	35	5	-	10
MILITÆRT ARBEID, UOPPGITT YRKE .....	25	4	1	5	-	1	-	-	7	1	-	6
<b>OPPMØTEPLASS OG KJØNN</b>												
INNEN BØSTEDSFYLKET .....	305	17	12	18	2	26	2	-	165	16	6	41
MENN .....	153	13	3	15	2	1	2	-	77	12	3	25
KVINNER .....	152	4	9	3	-	25	-	-	88	4	3	16
I BØSTEDSKOMMUNEN .....	243	2	11	-	1	26	-	-	154	9	6	34
MENN .....	104	1	2	-	1	1	-	-	72	6	3	18
KVINNER .....	139	1	9	-	-	25	-	-	82	3	3	16
1922 BARDU .....	16	1	-	5	-	-	2	-	2	4	-	2
MENN .....	14	1	-	4	-	-	2	-	1	4	-	2
KVINNER .....	2	-	-	1	-	-	-	-	1	-	-	-
1901 HARSTAD .....	15	6	-	6	-	-	-	-	-	-	-	3
MENN .....	13	5	-	5	-	-	-	-	-	-	-	3
KVINNER .....	2	1	-	1	-	-	-	-	-	-	-	-
1902 TROMSØ .....	11	5	-	4	1	-	-	-	-	-	-	1
MENN .....	8	3	-	3	1	-	-	-	-	-	-	1
KVINNER .....	3	2	-	1	-	-	-	-	-	-	-	-
1913 SKÅNLAND .....	9	-	1	-	-	-	-	-	8	-	-	-
MENN .....	5	-	1	-	-	-	-	-	4	-	-	-
KVINNER .....	4	-	-	-	-	-	-	-	4	-	-	-
1924 MÅLSELV .....	5	1	-	2	-	-	-	-	-	2	-	-
MENN .....	4	1	-	2	-	-	-	-	-	1	-	-
KVINNER .....	1	-	-	-	-	-	-	-	-	1	-	-
1917 IREBÅSTAD .....	3	1	-	1	-	-	-	-	-	-	-	1
MENN .....	3	1	-	1	-	-	-	-	-	-	-	1
KVINNER .....	-	-	-	-	-	-	-	-	-	-	-	-
ANDRE KOMMUNER I FYLKET ..	3	1	-	-	-	-	-	-	1	1	-	-
MENN .....	2	1	-	-	-	-	-	-	-	1	-	-
KVINNER .....	1	-	-	-	-	-	-	-	1	-	-	-
UTENFOR FYLKET .....	107	17	-	26	3	1	6	-	25	22	1	6
MENN .....	99	16	-	25	2	1	5	-	22	21	1	6
KVINNER .....	8	1	-	1	1	-	1	-	3	1	-	-
1805 NARVIK .....	88	9	-	19	2	1	6	-	25	22	1	3
MENN .....	81	9	-	18	1	1	5	-	22	21	1	3
KVINNER .....	7	-	-	1	1	-	1	-	3	1	-	-
0301 OSLO .....	7	2	-	5	-	-	-	-	-	-	-	-
MENN .....	7	2	-	5	-	-	-	-	-	-	-	-
KVINNER .....	-	-	-	-	-	-	-	-	-	-	-	-
1601 TRONDHEIM .....	2	1	-	-	-	-	-	-	-	-	-	1
MENN .....	2	1	-	-	-	-	-	-	-	-	-	1
KVINNER .....	-	-	-	-	-	-	-	-	-	-	-	-
1854 BALLANGEN .....	2	-	-	2	-	-	-	-	-	-	-	-
MENN .....	2	-	-	2	-	-	-	-	-	-	-	-
KVINNER .....	-	-	-	-	-	-	-	-	-	-	-	-
ANDRE STEDER UTENFOR FYLKET .....	8	5	-	-	1	-	-	-	-	-	-	2
MENN .....	7	4	-	-	1	-	-	-	-	-	-	2
KVINNER .....	1	1	-	-	-	-	-	-	-	-	-	-
UOPPGITT OPPMØTEPLASS .....	46	2	-	4	-	1	-	-	2	3	-	34



TABELL 11. BOLIGER ETTER HUSTYPE OG TALLET PÅ ROM. BOSATTE ETTER TALLET PÅ ROM I BOLIGEN. 1/11 1980

TALLET PÅ ROM UTENOM KJØKKEN	BOLIGER						BOSATTE	
	I ALT	I VÅNINGSHUS I TILKN. TIL GÅRDSDRIFT OG I FRITTL. ENEBOLIGER	I ANDRE ENE- OG TOMANNS- BOLIGER OG SMÅHUS	I BLOKK, LEIE- GÅRD E.L.	I ANDRE BYGG	I UOPP- GITT HUS- TYPE	I ALT PR. ROM	
ALLE .....	573	433	33	1	13	93	1688	0,7
I ROM .....	17	7	3	1	4	2	36	2,1
MED KJØKKEN								
6 KVM OG OVER .....	6	5	1	-	-	-	15	2,5
MED KJØKKEN								
UNDER 6 KVM .....	6	2	1	-	1	2	14	2,3
UTEN KJØKKEN .....	4	-	1	-	3	-	6	1,5
UOPPGITT .....	1	-	-	1	-	-	1	1,0
2 ROM .....	46	31	8	-	1	6	100	1,1
MED KJØKKEN								
6 KVM OG OVER .....	28	19	6	-	-	3	64	1,1
MED KJØKKEN								
UNDER 6 KVM .....	13	8	2	-	1	2	23	0,9
UTEN KJØKKEN .....	-	-	-	-	-	-	-	-
UOPPGITT .....	5	4	-	-	-	1	13	1,3
3 ROM .....	71	51	6	-	2	12	184	0,9
4 " .....	154	128	10	-	2	14	491	0,8
5 " .....	135	118	4	-	-	13	426	0,6
6 " .....	56	49	1	-	1	5	171	0,5
7 " .....	24	22	-	-	1	1	89	0,5
8 ROM OG OVER .....	24	18	1	-	2	3	97	0,5
UOPPGITT .....	46	9	-	-	-	37	94	-

TABELL 12. BOLIGER ETTER HUSETS BYGGEÅR OG HUSTYPE/EIE-/LEIEFORM. BOSATTE OG ROM, ETTER HUSETS BYGGEÅR. 1/11 1980

	ALLE	HUSETS BYGGEÅR								UOPP- GITT
		1900 OG FØR	1901- 1920	1921- 1940	1941- 1945	1946- 1950	1951- 1960	1961- 1970	1971- 1980	
BOLIGER I ALT .....	573	33	42	64	23	63	115	94	91	48
HUSTYPE										
I VÅNINGSHUS .....	180	17	26	30	10	26	41	17	8	5
I FRITTLIGGENDE ENEBOLIG ..	253	9	12	15	8	27	53	60	67	2
I REKKEHUS, TERR.HUS E.L. .	5	-	-	-	-	1	-	-	4	-
I HORIZONTALT DELT TOMANNSBOLIG .....	9	-	-	-	1	1	1	2	4	-
I ANNET BYGG UNDER 3 ETG. .	19	-	1	4	1	-	5	4	4	-
I BLOKK, LEIEGÅRD E.L. ....	1	-	-	-	-	-	-	1	-	-
I FORRETNINGSBYGG .....	8	-	-	3	-	3	2	-	-	-
I BYGG FOR FELLES- HUSHOLDNING .....	5	-	-	1	-	-	-	4	-	-
I UOPPGITT HUSTYPE .....	93	7	3	11	3	5	13	6	4	41
EIE-/LEIEFORHOLD TIL BOLIGEN										
EIES I ALT .....	403	27	29	46	14	52	89	76	60	10
PRIVAT .....	389	25	28	44	13	52	84	75	58	10
GJENNOM BORETTSLAG E.L. .	14	2	1	2	1	-	5	1	2	-
LEIES I ALT .....	49	1	3	2	2	2	4	9	25	1
VED VANLIG LEIEKONTRAKT .	27	1	3	1	1	1	-	5	15	-
SDM TJENESTEBOLIG .....	19	-	-	-	-	-	4	4	10	1
FOR ET AVGRENSET TIDSRUM. PÅ ANDRE VILKÅR .....	3	-	-	1	1	1	-	-	-	-
- .....	-	-	-	-	-	-	-	-	-	-
UOPPGITT .....	121	5	10	16	7	9	22	9	6	37
BOSATTE I ALT .....	1688	82	85	171	46	150	352	391	313	98
BOSATTE PR. BOLIG .....	2,9	2,5	2,0	2,7	2,0	2,4	3,1	4,2	3,4	2,0
ROM I ALT .....	2312	147	179	291	92	270	499	397	356	81
ROM PR. BOLIG .....	4,4	4,6	4,5	4,8	4,4	4,3	4,6	4,3	4,0	4,3
BOSATTE PR. ROM .....	0,7	0,5	0,5	0,6	0,5	0,6	0,7	1,0	0,8	0,6

TABELL 13. BOLIGER ETTER VIKTIGSTE KILDE TIL OPPVARMING OG BYGGEÅR/INSTALLASJON AV PIPE. BOSATTE ETTER BOLIGENS VIKTIGSTE KILDE TIL OPPVARMING. 1/11 1980

	EN KILDE VIKTIGST						TO ELLER FLERE LIKEVERDIGE KILDER					UOPPGITT OPPVARMINGSKILDE
	ALLE	SEN-TRAL- VARME	ELEK-TRISKE OVNER E.L.	OVNER FOR FLY- TENDE BRENSSEL	OVNER FOR FAST BRENSSEL		ALLE	EL. OVNER OG FOR FAST BRENSSEL	EL. OVNER OG FOR FLY- TENDE BRENSSEL	OVNER FOR FAST OG FLY- TENDE BRENSSEL	EL. OVNER OG FOR FAST OG FLY- TENDE BRENSSEL	
BOLIGER I ALT .....	573	294	10	85	70	129	234	108	49	40	37	45
BYGGEÅR												
1900 OG FØR .....	33	16	-	4	1	11	15	7	2	2	4	2
1901 - 1920 .....	42	22	-	6	3	13	20	12	5	-	3	-
1921 - 1940 .....	64	34	2	6	9	17	29	15	6	5	3	1
1941 - 1945 .....	23	13	-	2	4	7	8	5	1	1	1	2
1946 - 1950 .....	63	36	3	7	6	20	27	8	5	9	5	-
1951 - 1960 .....	115	59	2	10	17	30	54	25	7	11	11	2
1961 - 1970 .....	94	52	2	18	17	15	38	16	9	7	6	4
1971 - 1980 .....	91	54	-	29	11	14	35	13	14	4	4	2
UOPPGITT .....	48	8	1	3	2	2	8	7	-	1	-	32
PIPE												
MED PIPE .....	523	280	7	74	70	129	234	108	49	40	37	9
UTEN PIPE .....	13	12	2	10	-	-	-	-	-	-	-	1
UOPPGITT .....	37	2	1	1	-	-	-	-	-	-	-	35
BOSATTE I ALT .....	1688	851	27	234	226	364	739	324	165	130	120	98
BOSATTE PR. BOLIG .....	2,9	2,9	2,7	2,8	3,2	2,8	3,2	3,0	3,4	3,3	3,2	2,2
ROM I ALT .....	2312	1237	41	335	298	563	1036	462	208	171	194	40
ROM PR. BOLIG .....	4,4	4,3	4,1	4,0	4,5	4,4	4,5	4,4	4,4	4,3	5,4	3,3
BOSATTE PR. ROM .....	0,7	0,7	0,7	0,7	0,7	0,6	0,7	0,7	0,8	0,8	0,6	0,9

TABELL 14. BOLIGER ETTER SANITÆRUTSTYR OG TALLET PÅ ROM. BOSATTE ETTER BOLIGENS SANITÆRUTSTYR. 1/11 1980

TALLET PÅ ROM UTENOM KJØKKEN	MED BAD						UTEN BAD					UOPPGITT OM BAD
	ALLE	WC I BOLI- GEN	WC UTENFOR BOLI- GEN	ANNET AV- TREDE	UOPP- GITT AV- TREDE		ALLE	WC I BOLI- GEN	WC UTENFOR BOLI- GEN	ANNET AV- TREDE	UOPP- GITT AV- TREDE	
BOLIGER I ALT .....	573	463	447	2	6	8	60	12	5	41	2	50
1 ROM .....	17	10	9	-	1	-	6	2	4	-	-	1
MED KJØKKEN												
6 KVM OG OVER .....	6	5	4	-	1	-	1	1	-	-	-	-
MED KJØKKEN												
UNDER 6 KVM .....	6	5	5	-	-	-	1	1	-	-	-	-
UTEN KJØKKEN .....	4	-	-	-	-	-	4	-	4	-	-	-
UOPPGITT .....	1	-	-	-	-	-	-	-	-	-	-	1
2 ROM .....	46	33	33	-	-	-	10	2	-	7	1	3
MED KJØKKEN												
6 KVM OG OVER .....	28	21	21	-	-	-	5	-	-	5	-	2
MED KJØKKEN												
UNDER 6 KVM .....	13	10	10	-	-	-	3	1	-	1	1	-
UTEN KJØKKEN .....	-	-	-	-	-	-	-	-	-	-	-	-
UOPPGITT .....	5	2	2	-	-	-	2	1	-	1	-	1
3 ROM .....	71	58	54	1	1	2	9	3	-	6	-	4
4 " .....	154	134	131	-	2	1	16	2	1	13	-	4
5 " .....	135	123	120	-	2	1	10	1	-	9	-	2
6 " .....	56	50	50	-	-	-	5	1	-	4	-	1
7 " .....	24	22	21	-	-	-	1	-	-	1	-	1
8 ROM OG OVER .....	24	22	21	-	-	-	1	-	-	-	-	2
UOPPGITT .....	46	11	8	1	-	2	3	1	-	1	1	32
BOSATTE I ALT .....	1688	1477	1436	4	12	25	112	22	7	80	3	99
BOSATTE PR. BOLIG .....	2,9	3,2	3,2	2,0	2,0	3,1	1,9	1,8	1,4	2,0	1,5	2,0
BOSATTE PR. ROM .....	0,7	0,7	0,7	0,7	0,5	0,7	0,5	0,6	0,9	0,5	0,5	0,5
ROM PR. BOLIG .....	4,4	4,5	4,5	3,0	3,7	5,0	3,6	3,1	1,6	4,0	2,0	4,1

TABELL 15. BOLIGER, ROM OG BOSATTE, ETTER HUSTYPE. 1/11 1980

	ALLE	VÅ- NINGS- HUS I TILKN. TIL GÅRDS- DRIFT	FRITT- LIGG- ENE- BOLIG	REKKEHUS, TERRASSEHUS, HUS I KJEDE, VERTIKALT DELT TOMANNS- BOLIG	HORI- SON- TALT DELT TO- MANNS- BOLIG	ANNET BOLIGBYGG MED FÆRRE ENN 3 ETASJER	BLOKK, LEIEGÅRD ELLER ANNET BOLIGBYGG MED 3 ETASJER EL. FLERE	FOR- RET- NINGS- BYGG MV.	BYGG FOR FEL- LES- HUS- HOLD- NING	UOPP- GITT HUS- TYPE
BOLIGER I ALT .....	573	180	253	5	9	19	1	8	5	93
BOSATTE I ALT .....	1688	519	820	7	30	56	:	25	:	219
BOSATTE PR. BOLIG	2,9	2,9	3,2	1,4	3,3	2,9	:	3,1	:	2,4
ROM I ALT .....	2312	859	1060	17	28	66	1	42	7	232
ROM PR. BOLIG .....	4,4	4,9	4,3	3,4	3,1	3,5	1,0	5,3	1,4	4,1
BOSATTE PR. ROM ..	0,7	0,6	0,8	0,4	1,1	0,8	:	0,6	:	0,6

TABELL 16. BOLIGER ETTER EIE-/LEIEFORM OG AREAL. BOSATTE ETTER EIE-/LEIEFORHOLD TIL BOLIGEN. 1/11 1980

AREAL	ALLE	BOLIGEN EIES			BOLIGEN LEIES				UOPPGITT EIE-/ LEIE- FORM	
		ALLE	PRIVAT	GJENNOM BØRETTSS- LAG F.L.	ALLE	VED VANLIG LEIE- KONTRAKT	SOM TJENESTE- BOLIG	FOR ET AVGRENSET TIDSRØM		PÅ ANDRE VILKÅR
BOLIGER I ALT .....	573	403	389	14	49	27	19	3	-	121
UNDER 30 KVM ...	14	3	3	-	3	1	2	-	-	8
30- 39 KVM .....	11	4	3	1	3	2	-	1	-	4
40- 49 " .....	50	35	32	3	3	3	-	-	-	12
50- 59 " .....	69	46	43	3	10	7	3	-	-	13
60- 79 " .....	101	76	72	4	12	9	3	-	-	13
80- 99 " .....	157	128	125	3	8	3	3	2	-	21
100-129 " .....	77	62	62	-	5	1	4	-	-	10
130 KVM OG OVER.	37	31	31	-	3	1	2	-	-	3
UOPPGITT AREAL ..	57	18	18	-	2	-	2	-	-	37
BOSATTE I ALT .....	1688	1290	1244	46	130	74	48	8	-	268
BOSATTE PR. BOLIG.	2,9	3,2	3,2	3,3	2,7	2,7	2,5	2,7	-	2,2
ROM I ALT .....	2312	1826	1770	56	157	79	67	11	-	329
ROM PR. BOLIG .....	4,4	4,7	4,7	4,3	3,2	2,9	3,5	3,7	-	3,8
BOSATTE PR. ROM ..	0,7	0,7	0,7	0,8	0,8	0,9	0,7	0,7	-	0,6

TABELL 17. BOLIGER, BOSATTE OG ROM, ETTER BOSATTE PR. ROM I BOLIGEN. 1/11 1980

	ALLE	BOSATTE PR. ROM UTENOM KJØKKEN								UOPP- OG OVFR GITT	
		UNDER 0,25	0,25- 0,49	0,50- 0,74	0,75- 0,99	1,00- 1,24	1,25- 1,49	1,50- 1,74	1,75- 1,99		2,00
BOLIGER I ALT .....	573	44	119	128	70	83	31	24	4	24	46
BOSATTE I ALT .....	1688	44	202	322	282	316	155	125	28	120	94
BOSATTE PR. BOLIG .....	2,9	1,0	1,7	2,5	4,0	3,8	5,0	5,2	7,0	5,0	2,0
ROM I ALT .....	2312	244	594	549	352	308	119	82	16	48	-
ROM PR. BOLIG .....	4,4	5,5	5,0	4,3	5,0	3,7	3,8	3,4	4,0	2,0	-



TABELL 20. FAMILIER OG PERSONER I PRIVATHUSHOLDNINGER, ETTER FAMILIETYPE OG EIE-/LEIEFORHOLD TIL BOLIGEN/ TALLET PÅ ROM I BOLIGEN. 1/11 1980

	I ALT		FAMILIER MED EN PERSON	FAMILIER MED TO ELLER FLERE PERSONER							MOR ELLER FAR MED UGIFTE BARN	FAM. MED UOPPGITT FAM.-TYPE
	FAMILIER	PERSONER		I ALT		EKTEPAR UTEN UGIFTE BARN	EKTEPAR MED UGIFTE BARN		FAMILIER	PERSONER		
				FAMILIER	PERSONER		UGIFTE BARN	FAMILIER				
I ALT .....	663	1688	235	428	1453	113	241	1030	74	197	-	
EIE-/LEIEFORHOLD TIL BOLIGEN												
EIES I ALT .....	474	1290	144	330	1146	89	187	819	54	149	-	
PRIVAT .....	459	1244	142	317	1102	85	179	785	53	147	-	
GJENNOM BORETTSLAG E.L. ..	15	46	2	13	44	4	8	34	1	2	-	
LEIES I ALT .....	59	130	27	32	103	5	20	77	7	16	-	
VED VANLIG LEIEKONTRAKT ..	35	74	16	19	58	4	9	36	6	14	-	
SOM TJENESTEBOLIG .....	21	48	10	11	38	1	9	34	1	2	-	
FOR ET AVGRENSET TIDSRUM .	3	8	1	2	7	-	2	7	-	-	-	
PÅ ANDRE VILKÅR .....	-	-	-	-	-	-	-	-	-	-	-	
UOPPGITT .....	130	268	64	66	204	19	34	134	13	32	-	
TALLET PÅ ROM I BOLIGEN												
UTENOM KJØKKEN												
1 ROM .....	21	36	12	9	24	3	2	6	4	12	-	
MED KJØKKEN												
6 KVM OG OVER .....	9	15	4	5	11	2	-	-	3	7	-	
MED KJØKKEN												
UNDER 6 KVM .....	7	14	4	3	10	1	1	3	1	5	-	
UTEN KJØKKEN .....	4	6	3	1	3	-	1	3	-	-	-	
UOPPGITT .....	1	1	1	-	-	-	-	-	-	-	-	
2 ROM .....	54	100	27	27	73	11	11	40	5	11	-	
MED KJØKKEN												
6 KVM OG OVER .....	35	64	16	19	48	9	6	21	4	9	-	
MED KJØKKEN												
UNDER 6 KVM .....	14	23	10	4	13	1	2	9	1	2	-	
UTEN KJØKKEN .....	-	-	-	-	-	-	-	-	-	-	-	
UOPPGITT .....	5	13	1	4	12	1	3	10	-	-	-	
3 ROM .....	78	184	25	53	159	18	23	92	12	31	-	
4 " .....	175	491	55	120	436	25	76	333	19	53	-	
5 " .....	159	426	51	108	375	25	67	282	16	43	-	
6 " .....	65	171	21	44	150	12	25	111	7	15	-	
7 " .....	31	89	11	20	78	5	14	64	1	4	-	
8 ROM OG OVER .....	33	97	9	24	88	6	13	60	5	16	-	
UOPPGITT .....	47	94	24	23	70	8	10	42	5	12	-	

TABELL 21. TALLET PÅ PRIVATHUSHOLDNINGER MED UTVALGTE KJENNETEGN FOR BOLIGSTANDARD, OG DISPONERING AV PERSONBIL. BOSATTE I SLIKE HUSHOLDNINGER, ETTER ALDER. 1/11 1980

	ALLE	WC I BOLIGEN	BAD I BOLIGEN	TELEFON I BOLIGEN	BRENSEL-ØVN I BOLIGEN	BOLIG-EN BYGGET ETTER 1945	HUSHOLDNINGEN EIER BOLIGEN	KJØKKEN 6 KVM OG OVER I BOLIGEN	BIL DISPONERES AV HUSHOLDNINGEN
PRIVATHUSHOLDNINGER ...	573	473	463	347	516	363	403	455	311
BOSATTE .....	1688	1498	1477	1021	1575	1206	1290	1412	1172
0-19 ÅR .....	475	447	439	257	443	400	382	423	380
20-39 " .....	398	357	354	208	361	305	280	321	333
40-59 " .....	368	325	318	222	351	265	301	309	263
60-69 " .....	201	171	174	141	191	128	165	166	116
70-79 " .....	184	150	145	149	175	80	120	147	53
80 ÅR OG OVER .....	62	48	47	44	54	28	42	46	27
BOSATTE PR. BOLIG .....	2,9	3,2	3,2	2,9	3,1	3,3	3,2	3,1	3,8
ROM PR. BOLIG .....	4,4	4,5	4,5	4,6	4,5	4,3	4,7	4,5	4,6
BOSATTE PR. ROM .....	0,7	0,7	0,7	0,6	0,7	0,8	0,7	0,7	0,8
HUSHOLDNINGER HVOR FOREKOMST AV KJENNETEGNET IKKE ER OPPGITT .....	-	45	50	52	33	48	121	69	80

TABELL 22. FOLKEMENGDEN ETTER ALDER, KJØNN OG TYPE BOLIGSTRØK/GRUNNKRETS. 1/11 1980

I ALT	ALDER. ÅR											80 OG OVER
	0-6	7-15	16-19	20-24	25-29	30-49	50-59	60-66	67-69	70-79		
KOMMUNEN .....	1703	121	232	122	144	105	314	204	140	61	186	74
MENN .....	885	57	112	70	87	64	171	111	66	31	85	31
KVINNER .....	818	64	120	52	57	41	143	93	74	30	101	43
TYPE BOLIGSTRØK OG KJØNN												
TETTBYGDE STRØK .....	-	-	-	-	-	-	-	-	-	-	-	-
MENN .....	-	-	-	-	-	-	-	-	-	-	-	-
KVINNER .....	-	-	-	-	-	-	-	-	-	-	-	-
SPREDTBYGDE STRØK .....	1689	118	232	122	139	104	312	202	140	61	185	74
MENN .....	880	56	112	70	87	63	169	110	66	31	85	31
KVINNER .....	809	62	120	52	52	41	143	92	74	30	100	43
UOPPGITT BOLIGSTRØK .....	14	3	-	-	5	1	2	2	-	-	1	-
GRUNNKRETS OG KJØNN												
01 GRATANGEN .....	1689	118	232	122	139	104	312	202	140	61	185	74
MENN .....	880	56	112	70	87	63	169	110	66	31	85	31
KVINNER .....	809	62	120	52	52	41	143	92	74	30	100	43
0101 SELNES/LØVDAL .....	237	18	41	17	21	21	51	28	15	2	18	5
MENN .....	135	11	23	12	15	11	27	14	8	1	11	2
KVINNER .....	102	7	18	5	6	10	24	14	7	1	7	3
0102 GRØSNES .....	151	15	16	8	13	9	26	17	9	5	23	10
MENN .....	73	6	7	4	4	6	14	9	4	2	13	4
KVINNER .....	78	9	9	4	9	3	12	8	5	3	10	6
0103 HESJEBERG .....	174	8	32	16	12	6	36	23	12	3	19	7
MENN .....	90	3	13	9	9	4	21	13	7	2	8	1
KVINNER .....	84	5	19	7	3	2	15	10	5	1	11	6
0104 ÅRSTEIN .....	209	24	23	12	14	16	39	21	15	7	19	19
MENN .....	91	9	6	6	8	5	22	11	9	4	4	7
KVINNER .....	118	15	17	6	6	11	17	10	6	3	15	12
0105 FJORDBOTN .....	211	12	32	17	18	8	45	16	25	8	23	7
MENN .....	111	9	13	11	12	4	26	10	9	3	11	3
KVINNER .....	100	3	19	6	6	4	19	6	16	5	12	4
0106 FJELLDAL .....	57	3	11	3	4	3	7	5	6	2	9	4
MENN .....	31	1	5	2	2	3	3	2	5	-	4	4
KVINNER .....	26	2	6	1	2	-	4	3	1	2	5	-
0107 ELVENES .....	253	13	34	19	26	15	46	38	22	11	23	6
MENN .....	139	4	20	13	17	11	22	21	10	8	11	2
KVINNER .....	114	9	14	6	9	4	24	17	12	3	12	4
0108 LABERG .....	167	15	24	11	10	12	23	19	17	12	19	5
MENN .....	93	10	13	4	7	10	13	12	6	7	7	4
KVINNER .....	74	5	11	7	3	2	10	7	11	5	12	1
0109 FOLDVIK .....	167	10	18	12	10	12	28	26	15	9	19	8
MENN .....	82	3	11	6	5	7	15	13	6	4	9	3
KVINNER .....	85	7	7	6	5	5	13	13	9	5	10	5
0110 HILLESHAMN .....	63	-	1	7	11	2	11	9	4	2	13	3
MENN .....	35	-	1	3	8	2	6	5	2	-	7	1
KVINNER .....	28	-	-	4	3	-	5	4	2	2	6	2
UOPPGITT BOSTED .....	14	3	-	-	5	1	2	2	-	-	1	-



TABELL 23. YRKESAKTIVE 16 ÅR OG OVER, ETTER NÆRING, KJØNN OG TYPE BOLIGSTRØK/GRUNNKRETS. 1/11 1980

I ALT	JORD- BRUK, SKOG- BRUK, FISKE OG FANGST	INDU- STRI OG BERG- VERKS- DRIFT	KRAFT- OG VANN- FDR- SYNING	BYGGE- OG ANLEGG- VIRK- SOMHET	VARE- HANDEL, HOTELL- OG RES- TAURANT- VIRKSOM- HET	TRANSPORT, LAGRING, POST OG TELE- KOMMUNI- KASJONER	BANK-, FI- NANS- OG FORSIK- RINGSVIRK- SOMHET, EIEND.- DRIFT OG FORR.MESS. TJ.YTING	OFFENT- LIG, SOSIAL OG TJE- NESTE- YTING	UOPP- GITT NÆRING	
KOMMUNEN .....	715	84	57	13	159	83	73	5	227	14
MENN .....	470	55	49	13	158	32	59	4	90	10
KVINNER .....	245	29	8	-	1	51	14	1	137	4
TYPE BOLIGSTRØK OG KJØNN										
TETTBYGDE STRØK .....	-	-	-	-	-	-	-	-	-	-
MENN .....	-	-	-	-	-	-	-	-	-	-
KVINNER .....	-	-	-	-	-	-	-	-	-	-
SPREDTBYGDE STRØK .....	707	84	56	13	158	83	71	4	224	14
MENN .....	467	55	49	13	157	32	58	3	90	10
KVINNER .....	240	29	7	-	1	51	13	1	134	4
UOPPGITT BOLIGSTRØK .....	8	-	1	-	1	-	2	1	3	-
GRUNNKRETS OG KJØNN										
01 GRATANGEN .....	707	84	56	13	158	83	71	4	224	14
MENN .....	467	55	49	13	157	32	58	3	90	10
KVINNER .....	240	29	7	-	1	51	13	1	134	4
0101 SELNES/LØVDAL .....	100	11	10	1	26	9	5	1	36	1
MENN .....	70	8	10	1	26	6	5	1	12	1
KVINNER .....	30	3	-	-	-	3	-	-	24	-
0102 GRØSNES .....	64	16	3	2	11	4	5	-	21	2
MENN .....	42	9	3	2	11	1	3	-	11	2
KVINNER .....	22	7	-	-	-	3	2	-	10	-
0103 HESJEBERG .....	75	7	6	-	25	7	10	-	20	-
MENN .....	53	3	5	-	25	3	10	-	7	-
KVINNER .....	22	4	1	-	-	4	-	-	13	-
0104 ÅRSTEIN .....	83	12	4	2	13	11	7	-	32	2
MENN .....	47	8	2	2	13	3	7	-	10	2
KVINNER .....	36	4	2	-	-	8	-	-	22	-
0105 FJORDBOTN .....	96	12	9	2	17	14	5	-	35	2
MENN .....	56	7	7	2	16	4	3	-	16	1
KVINNER .....	40	5	2	-	1	10	2	-	19	1
0106 FJELLDAL .....	15	6	-	1	3	1	-	-	4	-
MENN .....	10	4	-	1	3	-	-	-	2	-
KVINNER .....	5	2	-	-	-	1	-	-	2	-
0107 ELVENES .....	118	3	4	2	27	18	21	1	40	2
MENN .....	79	2	4	2	27	7	13	1	21	2
KVINNER .....	39	1	-	-	-	11	8	-	19	-
0108 LABERG .....	58	4	4	1	22	4	8	-	11	4
MENN .....	43	3	4	1	22	1	8	-	2	2
KVINNER .....	15	1	-	-	-	3	-	-	9	2
0109 FOLDVIK .....	69	9	4	2	11	11	7	2	22	1
MENN .....	45	8	3	2	11	6	6	1	8	-
KVINNER .....	24	1	1	-	-	5	1	1	14	1
0110 HILLESHAMN .....	29	4	12	-	3	4	3	-	3	-
MENN .....	22	3	11	-	3	1	3	-	1	-
KVINNER .....	7	1	1	-	-	3	-	-	2	-
UOPPGITT BOSTED .....	8	-	1	-	1	-	2	1	3	-

TABELL 24. TALLET PÅ PRIVATHUSHOLDNINGER MED UTVALGTE KJENNETEGN FOR BOLIGSTANDARD, OG DISPONERING AV PERSONBIL. BOLIGSTRØK/GRUNNKRETS. 1/11 1980

	ALLE	WC I BOLIGEN	WC UTENFOR BOLIGEN	ANNET AVTREDE	BAD I BOLIGEN	TELEFON I BOLIGEN	PIPE I BOLIGEN	BOLI- GEN BYGGET ETTER 1945	HUS- HOLD- NINGEN EIER BOLIGEN	KJØKKEN 6 KVM OG OVER I BOLIGEN	BIL DIS- PONERES AV HUS- HOLD- NINGEN
KOMMUNEN .....	573	473	7	48	463	347	523	363	403	455	311
TYPE BOLIGSTRØK											
TETTBYGDE STRØK .....	-	-	-	-	-	-	-	-	-	-	-
SPREDBYGDE STRØK ..	564	471	7	48	462	347	521	362	402	454	310
UOPPGITT BOLIGSTRØK	9	2	-	-	1	-	2	1	1	1	1
GRUNNKRETS											
01 GRATANGEN .....	564	471	7	48	462	347	521	362	402	454	310
0101 SELNES/LØVDAL	75	61	-	5	64	37	66	51	48	56	43
0102 GRØSNES .....	48	40	-	3	41	29	46	24	25	40	27
0103 HESJEBERG .....	59	45	-	8	46	34	53	42	46	46	23
0104 ÅRSTEIN .....	66	61	-	3	56	39	62	41	52	55	42
0105 FJORDBOTN .....	74	67	-	5	65	51	70	52	58	60	44
0106 FJELLDAL .....	19	13	-	4	11	11	18	12	10	14	9
0107 ELVENES .....	85	69	2	8	65	50	76	55	66	75	52
0108 LABERG .....	55	45	3	4	47	32	51	37	35	37	29
0109 FOLDVIK .....	60	48	1	8	47	47	56	35	44	51	31
0110 HILLESAMN .....	23	22	1	-	20	17	23	13	18	20	10
UOPPGITT BOSTED .....	9	2	-	-	1	-	2	1	1	1	1



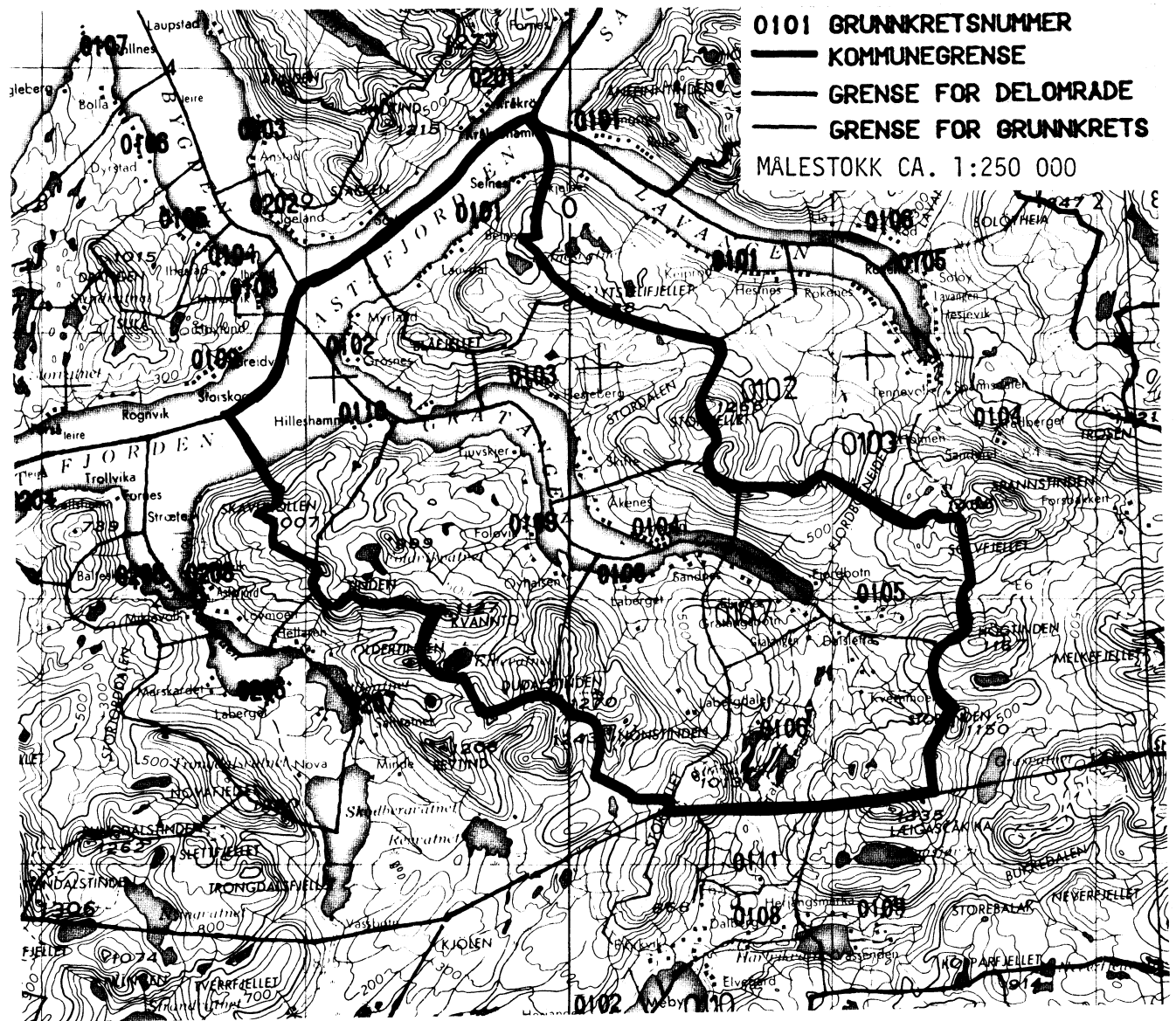
OVERSIKT SOM VISER HVILKEN KOMMUNE OG FOLKETELLINGSKRETS  
GRUNNKRETSENE I 1980 TILHØRTE VED FOLKE- OG BOLIGTELLINGEN I 1970<sup>1)</sup>

GRUNNKRETS 1980	KOMM 1970	---FOLKETELLINGSKRETS 1970---	
		HEL KRETS	DEL AV KRETS
0101 SELNES/LØVDAL	1919	1	
0102 GRØSNES	1919	2	
0103 HESJEBERG	1919	3	
0104 ÅRSTEIN	1919	4	
0105 FJORDBOTN	1919	5	
0106 FJELLDAL	1919	6	
0107 ELVENES	1919	7	
0108 LABERG	1919	8	
0109 FOLDVIK	1919	9	
0110 HILLESHAMN	1919	10	

<sup>1</sup> OVERSIKTEN ER FORELØPIG OG KAN INNEHOLDE FEIL. ENDELIG UTGAVE VIL FORELIGGE I EGET DOKUMENTASJONSHEFTE: "GRUNNKRETSER OG TETTSTEDER. DOKUMENTASJON 1980".



## 1919 GRATANGEN



Med samtykke fra Norges geografiske oppmåling  
 er NGOs kartmateriale brukt som kartgrunnlag.



## Personskjema

## Folke- og bolig telling 1980

Unergitt  
taushetspliktStatistisk  
Sentralbyrå  
Folke-  
tellingskontoretSend skjemaet tilbake i svarkonvolutten  
som mottakeren av boligskjemaet  
har fått.

Lovhjemmel:

Stortingsvedtak av 16. november 1978, med hjemmel i lov nr. 2 av 25. april 1907.

SETT KRYSS SLIK: IKKE SLIK: BRUK HELST  
BLYANT ELLER  
BLÅ/SVART  
KULEPENN.

H

**1. Hvem bor De sammen med i leiligheten?** Rettledningen beskriver hva vi mener med en leilighet  
Sett flere kryss hvis nødvendig1  Ingen4  Datter, sønn2  Ektefelle5  Mor, far3  Forlovede eller annen person  
jeg lever sammen med (uten  
å ha inngått formelt ekteskap)6  Søsken, svigerforeldre, barnebarn,  
svoger, svigerinne, svigerbarn, tante,  
onkel, nevø, niese, besteforeldre7  Andre personer**2. Hvilket trossamfunn  
er De tilsluttet?**1  Den norske kirke  
(statskirken)2  Trossamfunn utenfor  
Den norske kirke3  Ikke tilsluttet  
trossamfunn**3. Utenlandsk utdanning.**Dette spørsmålet besvares bare av dem som har tatt  
utdanning utenfor NorgeDe som bodde i Norge i 1970 oppgir ikke utenlandsk  
utdanning tatt før 1970**Oppgi viktigste utdanning, i hvilket land den er full-  
ført, og hvor lang skolegang De har i utlandet.**

Utdanning .....

Land .....

Samlet skolegang i utlandet i antall år .....

**4. Hva var Deres viktigste kilde til livsopphold  
i året fra 1. nov. -79 til 31. okt. -80?**

Sett bare ett kryss

1  Inntekt av eget arbeid, eller andre per-  
soners (f.eks. ektefelles, foreldres) arbeid2  Verneplikts-/siviltjeneste3  Pensjon, trygd 4  Stipend, lån, formue,  
føderåd, leieinntekt eller  
annen formuesinntekt**5. Utførte De inntektsgivende arbeid i minst  
100 timer i året fra 1. nov. -79 til 31. okt. -80?**Som inntektsgivende arbeid regnes også  
arbeid som et familiemedlem har utført i  
familiebedrift (f.eks. butikk, gårdsbruk).1  Ja2  Nei

Se rettledningen

**Spørsmål 6 - 15 gjelder inntektsgivende arbeid, og besvares bare av dem som har svart "Ja" på spørsmål 5.****6. Oppgi navn og adresse på det arbeidssted (bedrift) hvor De  
utførte inntektsgivende arbeid lengst tid i året fra 1. nov. -79  
til 31. okt. -80. Med bedrift menes f.eks. fabrikk, butikk, gårds-  
bruk, kontor e.l. Se rettledningen**

Navn: .....

Adresse .....

Poststed .....

**7. Beskriv virksomheten på dette  
arbeidsstedet så nøyaktig som mulig.**  
Skriv f.eks. jordbruk, produksjon av møbler,  
leiebiltransport, bokhandel, salg av biler e.l.

Virksomhet: .....

**8. Hvilket yrke (tittel) hadde De  
på dette arbeidsstedet?**  
Skriv f.eks. hjemmehjelp, rørlegger,  
sykepleier, damefrisør, rengjørings-  
hjelp, platearbeider, reklamekonsulent e.l.

Yrke .....

**9. På hvilken måte er/var De knyttet til arbeidsstedet  
De har oppgitt i spørsmål 6?**1  Som fast eller midlertidig ansatt2  Som selvstendig  
(eier)3  Som familiemedlem  
uten fast lønn  
i familiebedrift**10. Hvor mange timer inntektsgivende arbeid utførte De i året fra 1. nov. -79 til 31. okt. -80?**  
Ta med alt inntektsgivende arbeid De utførte i hele perioden.

L

1  100 - 499  
arbeidstimer2  500 - 999  
arbeidstimer3  1000 - 1299  
arbeidstimer4  1300 arbeidstimer  
eller flere

H

**11. Hvor mange timer inntektsgivende arbeid utførte De i uken 25. - 31. okt.?**1  Ingen, arbeide ikke  
denne uken2  1 - 9  
timer4  20 - 29  
timerArbeide De ikke denne  
uken, skal De ikke fylle  
ut resten av skjemaet3  10 - 19  
timer5  30 timer  
eller flere**12. Hvor møtte De på arbeid i uken 25. - 31. okt.?**1  Jeg møtte fast på samme  
arbeidssted/adresse som  
er oppgitt i spørsmål 62  Jeg møtte fast på annet sted3  Jeg møtte på  
forskjellige steder  
denne ukenMøtte De på forskjellige  
steder denne uken, skal  
De ikke fylle ut resten  
av skjemaet

(Skriv navnet på kommunen) .....

kommune

**13. Hvor ofte reiste eller gikk De fra Deres hjem-  
sted til arbeidsstedet i uken 25. - 31. okt.?**  
Se rettledningen.1  1 gang3  4 ganger  
eller flere2  2 - 3 ganger4  Var ikke på  
hjemstedet  
denne uken**14. Hvor lang tid brukte De vanligvis fra Deres  
hjemsted til arbeidsstedet (én vei) i uken  
25. - 31. okt.?**1  0 - 14 min.3  30 - 44 min.2  15 - 29 min.4  45 min  
eller mer**15. Hvilke transportmidler brukte De vanligvis fra Deres  
hjemsted til arbeidsstedet (én vei) i uken 25. - 31. okt.?**  
Sett flere kryss hvis nødvendig.1  Bil3  Tog, trikk,  
T-bane5  Brukte sykkel  
Gikk i mer  
enn 10 min2  Buss4  Båt6  Annet





# Boligskjema

## Folke- og boligteiling 1980

Undergitt  
taushetsplikt

Statistisk  
Sentralbyrå  
Folke-  
tellingskontoret

Før hver leilighet skal det nyttes bare en svar-  
konvolutt. Alle personskjemaene og det utfylte  
boligskjemaet sendes samlet i svarkonvolutten.


Lovhjemmel

Stortingsvedtak av 16. november 1978 med hjemmel i lov nr. 2 av 25. april 1907.

SETT KRYSS SLIK: IKKE SLIK: 

BRUK HELST  
BLYANT ELLER  
BLÅ/SVART  
KULEPENN.

H

1. Har andre som bor i leiligheten mottatt boligskjema?		1 <input type="checkbox"/> Nei	2 <input type="checkbox"/> Ja	Les teksten under midten på skjemaet før De fortsetter.	
2. Hvor mange rom på 6m <sup>2</sup> eller mer er det i leiligheten? Ta ikke med kjøkken, bad og gang.		3. Hvor stor er leiligheten, målt i kvadratmeter?		4. Hva slags eie-/leieforhold er det til leiligheten? Sett bare ett kryss.	
<input type="checkbox"/> 1 rom	<input type="checkbox"/> 5 rom	1 <input type="checkbox"/> Under 30m <sup>2</sup>	5 <input type="checkbox"/> 60-79m <sup>2</sup>	1 <input type="checkbox"/> Jeg/vi eier den gjennom borettslag, aksjeselskap e.l.	3 <input type="checkbox"/> Jeg/vi leier den ved vanlig leiekontrakt
<input type="checkbox"/> 2 rom	<input type="checkbox"/> 6 rom	2 <input type="checkbox"/> 30-39m <sup>2</sup>	6 <input type="checkbox"/> 80-99m <sup>2</sup>	2 <input type="checkbox"/> Jeg/vi eier den alene eller sammen med andre	4 <input type="checkbox"/> Jeg/vi leier den gjennom arbeidsforhold (tjenestebolig)
<input type="checkbox"/> 3 rom	<input type="checkbox"/> 7 rom	3 <input type="checkbox"/> 40-49m <sup>2</sup>	7 <input type="checkbox"/> 100-129m <sup>2</sup>		5 <input type="checkbox"/> Jeg/vi leier den for et bestemt avgrenset tidsrom
<input type="checkbox"/> 4 rom	<input type="checkbox"/> 8 rom eller flere	4 <input type="checkbox"/> 50-59m <sup>2</sup>	8 <input type="checkbox"/> 130m <sup>2</sup> eller mer		6 <input type="checkbox"/> Jeg/vi leier den på andre vilkår enn de som er nevnt over
5. Hvor stort kjøkken er det i leiligheten?		6. Hva slags WC/do har de som bor i leiligheten adgang til?		7. Hva er leilighetens viktigste oppvarmingskilde?	
1 <input type="checkbox"/> Kjøkkenet er 6m <sup>2</sup> eller større	3 <input type="checkbox"/> Det er ikke kjøkken i leiligheten	2 <input type="checkbox"/> Vannklosett utenfor leiligheten		1 <input type="checkbox"/> Sentralvarme (radiatorer e.l.)	3 <input type="checkbox"/> Ovner for flytende brensel (olje, parafin e.l.)
2 <input type="checkbox"/> Kjøkkenet er mindre enn 6m <sup>2</sup>		1 <input type="checkbox"/> Vannklosett i leiligheten	3 <input type="checkbox"/> Annet avtrede	2 <input type="checkbox"/> Elektriske ovner, varmekabler e.l.	4 <input type="checkbox"/> Ovner for fast brensel (ved, koks e.l.)

### Spørsmål 8 - 15 nedenfor skal også besvares

Hvis det er mottatt ett boligskjema i leiligheten, fylles det ut og sendes tilbake i svarkonvolutten sammen med alle personskjemaene.

Hvis flere i leiligheten har mottatt boligskjema og svarkonvolutt, så gjør følgende:

1. Ta kontakt med den (de) andre som har mottatt boligskjema.
2. Fyll ut ett av boligskjemaene.
3. Send dette skjemaet sammen med de utfylte personskjemaene tilbake i samme svarkonvolutten.

3. Er det pipe i leiligheten?	9. Er det montert brenselovn eller peis i leiligheten?	10. Er det bad eller dusj i leiligheten?	11. Er det telefon i leiligheten?	12. Disponerer noen av dem som bor i leiligheten personbil?
1 <input type="checkbox"/> Ja 2 <input type="checkbox"/> Nei	1 <input type="checkbox"/> Ja 2 <input type="checkbox"/> Nei	1 <input type="checkbox"/> Ja 2 <input type="checkbox"/> Nei	1 <input type="checkbox"/> Ja 2 <input type="checkbox"/> Nei	1 <input type="checkbox"/> Ja 2 <input type="checkbox"/> Nei

H

13. Hva slags hus ligger leiligheten i? Se rettledningen.		14. Når ble huset bygd?	
1 <input type="checkbox"/> Våningshus i tilknytning til gårdsdrift (hovedbygning, kårbolig, forpakterbolig e.l.)	5 <input type="checkbox"/> Annet boligbygg med mindre enn 3 etasjer	1 <input type="checkbox"/> 1900 eller før	5 <input type="checkbox"/> 1946 - 1950
2 <input type="checkbox"/> Frittliggende enebolig (enebolig med minst en halv meters avstand til nærmeste hus)	6 <input type="checkbox"/> Blokk, leiegård eller annet boligbygg med 3 etasjer eller mer	2 <input type="checkbox"/> 1901 - 1920	6 <input type="checkbox"/> 1951 - 1960
3 <input type="checkbox"/> Hus i kjede, rekkehus, terrassehus eller vertikalt delt tomannsbolig	7 <input type="checkbox"/> Forretningsbygg, verkstedbygg e.l.	3 <input type="checkbox"/> 1921 - 1940	7 <input type="checkbox"/> 1961 - 1970
4 <input type="checkbox"/> Horisontalt delt tomannsbolig	8 <input type="checkbox"/> Hotell, pensjonat, aldershjem, barnehjem, sykehus, militærfølgning eller annet bygg for felleshusholdning	4 <input type="checkbox"/> 1941 - 1945	8 <input type="checkbox"/> 1971 - 1980

15. Hvor mange leiligheter er det i huset? Rettledningen beskriver hva vi mener med hus og leilighet

1 leilighet  2 leiligheter  3 leiligheter  4 leiligheter  5 leiligheter

Hvis det er 6 leiligheter eller flere, oppgi antallet her →