


KOMMUNEHEFTE



FOLKE- OG BUSTADTELJING 1980

0619 ÅL

STATISTISK SENTRALBYRÅ
KONGSVINGER



FOLKE- OG BUSTADTELJING
1. NOVEMBER 1980

0619 ÅL

STATISTISK SENTRALBYRÅ
KONGSVINGER 1981

ISBN 82-537-1424-6

FØREORD

Hovudformålet med Folke- og bustadteljing 1980 var å gi eit bilete av befolkningen og levekåra i det norske samfunnet ved å sjå opplysningar om alder, kjønn, yrke, arbeid, inntekt, utdanning, butilhøve o.l. i samanheng.

Eit anna viktig formål var å gi statistikk for mindre geografiske område, som kommunar og delar av kommunar. Dei statistiske kommunehefta gir dei første resultatane frå teljinga for å dekkje dette formålet. Fleire resultat for den enkelte kommunen vil liggje føre som eit sett upubliserte tabellar (ei "tabellpakke") kort tid etter at hefta er gitt ut. Tabellane vil bli leverte som utskrift på papir eller micro-fiche, etter ønskje frå brukaren.

Når kommunehefta for alle kommunar i eit fylke er publiserte, vil det bli laga eit samandrag for heile fylket med tabellar som svarar til dei som finst i kommunehefta. Når kommunehefta for heile landet er utkomne, vil det også bli laga eit samandrag for heile landet. Tilsvarende samandrag for fylka og heile landet vil bli laga av den "tabellpakka" som er nemnt ovanfor.

Resultata frå Folke- og bustadteljing 1980 vil elles bli gitt i tabellpublikasjonar som vil kaste lys over spesielle emne, bl.a. sysselsetjing, bustadtilhøve, familiar og hushald. Resultata vil også bli viste i kart og diagram. Bl.a. vil det bli laga busetjingskart som svarar til dei som vart laga i samband med Folke- og bustadteljing 1970.

Statistisk Sentralbyrå, Oslo/Kongsvinger, 30. oktober 1981

Odd Aukrust

Johan-Kristian Tønder



INNHALD

	Side
Tabellregister	7
Tekstdel	
1. Opplegg og gjennomføring	8
1.1. Omfang	8
1.2. Grunnlag for statistikken	8
1.3. Datainnsamling	8
2. Feilkjelder	9
3. Omgrep og kjennemerke	9
3.1. Personkjennemerke	9
3.2. Familie- og hushaldstype	14
3.3. Bustadkjennemerke	15
3.4. Inndeling i grunnkrinsar	17
4. Bruk av tabellane	18
5. Merknader til tabellane	18
Tabelldel	19
Vedlegg	
1. Grunnkrinsar i 1980 og teljingskrinsar i 1970. Endringar i kommuneinndelinga frå 1970 til 1980	35
2. Kart over grunnkrinsinndelinga	37
3. Kart over tettstader	39
4. Personskjema	41
5. Bustadskjema	43

Standardteikn i tabellar

- : Tal kan ikkje offentleggjerast
- Null

TABELLREGISTER

	Side
1. Folkemengda ved folketeljingane 1801 - 1980	19
2. Folkemengda etter kjønn, ekteskapeleg status og alder. 1/11 1980	19
3. Folkemengda etter trussamfunn/viktigaste kjelde til livsopphald, kjønn og alder. 1/11 1980	19
4. Personar 16-66 år etter yrkesaktivitet, arbeidstid, kjønn og høgste utdanning. 1/11-79 - 31/10-80	20
5. Personar 16 år og over, etter yrkesaktivitet, arbeidstid, kjønn og alder. 1/11-79 - 31/10-80	21
6. Yrkesaktive 16 år og over, etter alder og næring. 1/11-79 - 31/10-80	21
7. Yrkesaktive 16 år og over, etter kjønn, arbeidstid og næring/yrkesfelt. 1/11-79 - 31/10-80	22
8. Yrkesaktive 16 år og over i arbeid i veka 25/10 - 31/10 1980, etter kjønn, arbeidstid i veka og næring/yrkesfelt	23
9. Yrkesaktive 16 år og over med fast oppmøteplass på arbeid i veka 25/10 - 31/10 1980, etter talet på arbeidsreiser, reisetid og yrkesfelt/oppmøteplass	24
10. Yrkesaktive 16 år og over med fast arbeidsreise i veka 25/10 - 31/10 1980, etter reise- måte, oppmøteplass, talet på arbeidsreiser og reisetid	25
11. Bustader etter hustype og talet på rom. Busette etter talet på rom i bustaden. 1/11 1980	26
12. Bustader etter byggjeår for huset og hustype/eige-/leigeform. Busette og rom, etter byggjeår for huset. 1/11 1980	26
13. Bustader etter viktigaste kjelde til oppvarming og byggjeår/installasjon av pipe. Busette etter bustadens viktigaste kjelde til oppvarming. 1/11 1980	27
14. Bustader etter sanitærutstyr og talet på rom. Busette etter bustadens sanitærutstyr. 1/11 1980	27
15. Bustader, rom og busette, etter hustype. 1/11 1980	28
16. Bustader etter eige-/leigeform og areal. Busette etter eige-/leigeforhold til bustaden. 1/11 1980	28
17. Bustader, busette og rom, etter busette pr. rom i bustaden. 1/11 1980	28
18. Bustader etter talet på rom og talet på busette. 1/11 1980	29
19. Familiar og personar, etter familietype, hushaldstypen og talet på familiar i hushaldet/ yrkesaktivitet i familien. 1/11 1980	29
20. Familiar og personar i privathushald, etter familietype og eige-/leigeforhold til bustaden/talet på rom i bustaden. 1/11 1980	30
21. Talet på privathushald med utvalde kjenneteikn for bustadstandard, og disponering av personbil. Busette i slike hushald, etter alder. 1/11 1980	30
22. Folkemengda etter alder, kjønn og type bustadstrøk/grunnkrins. 1/11 1980	31
23. Yrkesaktive 16 år og over, etter næring, kjønn og type bustadstrøk/grunnkrins. 1/11 1980	32
24. Talet på privathushald med utvalde kjenneteikn for bustadstandard, og disponering av personbil. Bustadstrøk/grunnkrins. 1/11 1980	33

1. OPPLÈGG OG GJENNOMFØRING

1.1. Omfang

Folke- og bustadteljing 1980 omfattar alle personar (også utanlandske statsborgarar) som etter "Forskrifter om føringen og ordningen av folkeregistrene" fastsett av Statistisk Sentralbyrå den 26. november 1979, var registrert busette i Noreg på teljingstidspunktet den 1. november 1980.

Bustadteljinga har med alle privatbustader (private husvære m.m.) der minst ein person var registrert busett den 1. november 1980.

Husvære der det ikkje budde nokon eller der det berre budde nokon mellombels (t.d. ugifte personar som budde utanom foreldreheimen på grunn av skolegang, studiar), er ikkje med i teljinga. Det er heller ikkje innhenta opplysningar om husvære for forpleide i aldersheimar, pleieheimar og andre fellesinstitusjonar.

Eininga hus er ikkje med i teljinga denne gongen. Det blir likevel gitt enkelte opplysningar om det huset som husværet ligg i. I avsnitt 3 er det gjort nærare greie for bustadomgrepet (staden der ein person skal reknast som busett) og husværeomgrepet.

1.2. Grunnlag for statistikken

Dei fleste opplysningane i folke- og bustadteljinga byggjer på oppgåver som oppgåvegivarane har gitt direkte på egne skjema.

Personskjema vart sende til alle personar som hadde fylt 16 år eller fylte 16 år i 1980, (sjå vedlegg 4).

For personar under 16 år fekk Statistisk Sentralbyrå dei nødvendige opplysningane frå folke-registeret i den enkelte kommunen.

Opplysningane om det enkelte privathusværet er gitt på eige bustadskjema (sjå vedlegg 5).

Oppgåvene over utdanningsbakgrunnen til befolkningen er henta frå utdanningsopplysningane gitt i folketeljinga 1970 og "Arkivet for påbegynt og avsluttet utdanning" i Statistisk Sentralbyrå som inneheld alle utdanningar som ein person har avslutta i Noreg i perioden 1970 - 1980. I tillegg kjem oppgåver over utanlandsk utdanning gitt i folketeljinga 1980.

Oppgåver over alder, kjønn og andre demografiske kjenneteikn er henta frå Det sentrale personregister i Statistisk Sentralbyrå.

Nødvendige oppgåver over dei vernepliktige og sivile tenestepliktige er innhenta gjennom Forsvarets overkommando og Administrasjonen for sivile tenestepliktige.

Folke- og bustadteljing 1980 vart gjennomført med heimel i Statistikkloven av 25. april 1907 og Stortingsvedtak av 16. november 1978.

1.3. Datainnnsamling

Ved folketeljinga i 1980 vart skjema sende i posten direkte til den enkelte personen. Før utsendinga tok til, vart namn og adresse ført på skjema. Det var Det sentrale personregister som danna grunnlaget for denne påføringa.

Kvar person fekk tilsendt sitt eige personskjema saman med ei rettleiing.

I tillegg fekk den eldste personen i familien eit bustadskjema. Med bustadskjemaet følgde også ein svarkonvolutt.

Utfylte personskjema frå alle som budde i husværet saman med eitt bustadskjema vart sende samla tilbake i svarkonvolutten. Dersom det budde fleire familiar i same husværet, nytta familiare same svarkonvolutt og berre eitt bustadskjema vart utfylt. Innsamlingsmetoden gav derfor grunnlag for å danne buhushald (sjå nedanfor) i folke- og bustadteljinga.

Den enkelte personen er i teljinga rekna å ha bustaden sin i det husværet der vedkomande var registrert busett i folkeregisteret 1. november 1980. Innsamlinga av opplysningane viste at enkelte personar budde i eit anna husvære enn der dei var registrert busette i folkeregisteret. Dette gjaldt bl.a. ugifte studentar og skoleelevar som budde på hybel og som sende personskjemaet sitt i same svarkonvolutten som hybelverten. Dette galdt også personar som hadde flytta kort tid før 1. november

1980 og som gav opp bustadopplysningar på den nye adressa, medan flyttinga først vart registrert i folkeregisteret etter 1. november 1980. I slike tilfelle vart personane likevel rekna som busette i den bustaden/adressa dei var registrerte på i folkeregisteret 1. november 1980. I avsnitt 3 er det gjort greie for kvar ein person skal reknast som busett. I same avsnittet er det også gjort greie for omgrepet "buhushald".

Dei personane som ikkje hadde svara på folketeljings skjema til rett tid, fekk tilsendt ei adressert purring.

Dei som ikkje svara på den adresserte purringa, vart oppsøkte av teljarar som kravde inn oppgåvene.

2. FEILKJELDER

Under gjennomføring og bearbeiding av ei statistisk teljing vil det alltid kunne oppstå ulike feil som kan gi utslag i teljingsresultata.

Dei fleste feila oppstår vanlegvis under oppgåveinnhentinga og kjem av urette svar eller mangelfullt utfylte skjema.

Feil som oppstår under bearbeidinga er først og fremst knytte til koding av opplysningar, i vårt tilfelle spesielt opplysningane om næring og yrke.

For å få eit grunnlag til å vurdere kor omfattande feila er, vart det gjennomført ei kvalitetskontrollundersøking i samband med teljinga.

Resultata frå denne undersøkinga blir publiserte i serien Statistiske analyser. Resultata er venta å ligge føre i 1982 og vil ta for seg sentrale kjenneteikn frå bustaddelen av teljinga, og kjenneteikn for sysselsetjing og arbeidsmarknad.

3. OMGREP OG KJENNEMERKE

3.1. Personkjennemerke

Når ikkje annet er nemnt, refererer personopplysningane seg til 1. november 1980.

Bustad

Den enkelte personen er i teljinga rekna å ha bustaden sin i den kommunen og i det husværet der vedkomande var registrert som busett i folkeregisteret den 1. november 1980. Hovudregelen er her at ein person skal registrerast som busett der vedkomande regelmessig tek døgnkvila si.

Dei viktigaste registreringsreglane er elles:

Bustadtilhøve	Skal registrerast som busett i
Gift person som pga. arbeid, studiar, avtening av verneplikt e.l. oppheld seg utanom felleshusværet til ektefellane	Felleshusværet til ektefellane
Ugift person som pga. studiar, skolegang eller avtening av verneplikt oppheld seg utanom husværet til foreldre/forsørgjar	Husværet til foreldre/forsørgjar
Ugift person med eige arbeid og som vanlegvis ikkje bur hos foreldre/forsørgjar	Husværet der personen vanlegvis bur
Person som pga. ferie, besøk hos kjende, forretningsreise e.l. er fråverande frå husværet der vedkomande vanlegvis bur	Husværet der personen vanlegvis bur
Person som er forpleid i barneheim, aldersheim, pleieheim eller er sett bort i privat pleie	Barneheimen, aldersheimen, pleieheimen eller husværet der personen er i pleie
Person som er innlagd på sjukehus eller plassert på arbeidsskole, arbeidsanstalt eller i fengsel	Husværet der personen var busett før innlegginga eller plasseringa

Personar som ikkje kan heimførast til ein bestemt bustad, er rekna til gruppa "Utan fast bustad". Personar utan fast bustad er som regel registrerte som busette i den kommunen der dei sist hadde fast bustad.

I det følgjande er omgrepet "Busett" brukt i same tyding som omgrepet "Registrert busett".

Det er ikkje innhenta opplysningar om mellombels bustad. Det kan derfor ikkje bli gitt oppgaver over den tilstadeverande befolkninga.

Opplysningane frå Folke- og bustadteljing 1980 er ikkje nytta til å justere opplysningane i folkeregistra.

Alder

I fordelinga etter alder er den enkelte personen gruppert etter alder pr. 31. desember 1980 (Alder = 1980 - fødselsår).

Ekteskapeleg status

Det er brukt fire hovudgrupperingar etter ekteskapeleg status, nemleg ugifte, gifte, skilde og enkjer/enkjemenn.

Sambuande

Med sambuande meiner ein personar som lever saman (i ekteskapsliknande forhold) utan å ha inngått formelt ekteskap.

I gruppa sambuande er rekna berre dei personane som er registrert busette på same adressa i folkeregisteret 1. november 1980.

Trussamfunn

Det er brukt tre grupperingar etter trussamfunn, nemleg "Den norske kyrkja", "Trussamfunn utanfor den norske kyrkja" og "Ikkje tilslutta trussamfunn".

Personar under 16 år er som regel grupperte saman med foreldra sine. I dei tilfella foreldra ikkje høyrer til same gruppe, er barna førte til gruppa for uoppgitt.

Utdanning

Oppgåvene over utdanning omfattar enkeltutdanningar på heil- eller deltid som normalt varer minst 5 månader.

For personar med fleire enkeltutdanningar, er den utdanninga som samla varer lengst (normal tid for enkeltutdanninga tillagt den tida som krevst til føreutdanning) rekna som den høgaste utdanninga. Av utdanningar som samla varer like lenge, er den som er rekna som den viktigaste yrkesmessig, oppfatta som den høgaste utdanninga til personen. Utdanningsgrupperinga er gjort etter 1973-utgåva av Standard for utdanningsgruppering i offentleg norsk statistikk (Statistisk Sentralbyrås Håndbøker nr. 28).

Standarden er bygd opp som eit pyramidisk klassifikasjonssystem.

Enkeltutdanningane er først ordna i grove grupper som i standarden blir kalla utdanningsnivå. Innanfor kvart nivå er det først gjort ei sortering etter fagfelt, dernest ei finare sortering i faggrupper.

Inndelinga i nivå eller hovudgrupper er gjort på denne måten:

0. Inga utdanning og utdanning på førskolenivå (utdanning for 6-åringar og mindre barn)
1. Utdanning på barneskolenivå (1-6 år, førskoleutdanning ikkje medrekna)
2. Utdanning på ungdomsskolenivå (7-9 år)
3. Utdanning på gymnasnivå I (10 år)
4. Utdanning på gymnasnivå II (11-12 år)
5. Utdanning på universitets- og høgskolenivå I (13-14 år)
6. Utdanning på universitets- og høgskolenivå II (15-16 år)
7. Utdanning på universitets- og høgskolenivå III (17-18 år)
8. Utdanning på forskarnivå (over 18 år)
9. Uoppgitt utdanning.

I tabellane over høgaste utdanninga til personen frå folketeljinga er gruppene 0 og 9 slått saman til ei gruppe.

Fagfelta er i standarden spesifiserte slik:

1. Allment fagfelt
2. Humaniora og estetikk
3. Undervisning
4. Administrasjon, økonomi, samfunnsvitskap og jus
5. Industri, handverk, naturvitskap og teknikk
6. Samferdsel
7. Helsevesen
8. Jordbruk, skogbruk og fiske
9. Tenesteyting og forsvar.

I tabellane frå folketeljinga er berré dei viktigaste fagfelta under dei ulike nivå- eller hovudgruppene spesifiserte. Dei andre fagfelta er slått saman til ei gruppe.

I folketeljinga 1970 vart det gjort ei tre-delning av gymnasnivået i standarden etter kor lenge utdanninga vara, 10 år, 11 år og 12 år.

I folketeljinga 1980 følgjer inndelinga grupperinga i standarden, nemleg ei gruppering på 10 år og 11 - 12 år.

Fagutdanningar avslutta før 1972/73 og som ikkje byggjer på examen artium blir i teljinga 1980 koda med 8 års allmennutdanning som grunnlag. Fagutdanningar avlagde etter 1972/73 blir koda med 9 år som grunnlag.

Viktigaste kjelde til livsopphald

Personar 16 år og over er grupperte etter den kjelda til livsopphold som var viktigast dei siste 12 månadene før teljingstidspunktet, dvs. frå 1. november 1979 fram til 1. november 1980. For personar under 16 år som er busette i privathushald er inntekta frå andre personar alltid rekna som viktigaste kjelde til livsopphald.

For personar under 16 år som er busette i felleleshushald er pensjon, trygd rekna som viktigaste kjelde til livsopphald.

Med "inntekt av eige arbeid" er meint inntekt av eigen yrkesaktivitet.

"Pensjon, trygd" omfattar sjuketrygd, arbeidsløysetrygd, forsørgjartrygd, uføretrygd, alders-trygd, yrkesskadetrygd, krigspensjon, bedriftspensjon o.l.

Som "stipend, lån, formue, føderåd, leigeinntekt eller anna formuesinntekt" blir også rekna utbetalingar i samband med livsforsikring eller individuell pensjonsforsikring. Underhald frå andre enn privatpersonar (t.d. stønader frå det offentlege, institusjonar eller bedrifter), så nær som pensjon og trygd blir også rekna med her.

Personar som har inntekta til andre personar som viktigaste kjelde til livsopphald er grupperte under "inntekt av eige arbeid eller andre personars arbeid/inntekt". Dette gjeld uansett om inntekta kjem frå arbeid, pensjon, trygd eller stipend, lån m.m.

Yrkesaktivitet

I Folke- og bustadteljing 1980 er det innhenta oppgåver om yrkesaktiviteten både for dei siste 12 månadene før teljingstidspunktet og den siste veka før teljingstidspunktet.

Som yrkesaktivitet er rekna alt arbeid som blir utført mot betaling i form av lønn, inntekt av eiga bedrift, provisjon, honorar o.l. Arbeid som familiemedlem utan fast lønn i familiebedrift (t.d. gardsbruk, butikk) og verneplikts-/sivilteneste er også rekna som yrkesaktivitet.

Som yrkesaktive dei siste 12 månadene er rekna personar 16 år og over som utførte yrkesaktivitet som vara minst 100 timar i denne perioden.

Som yrkesaktive den siste veka før teljingstidspunktet er rekna personar 16 år og over som utførte yrkesaktivitet som vara minst 1 time i denne veka. Personar som var midlertidig borte frå arbeidet heile veka på grunn av sjukdom, permisjon, ferie e.l. er ikkje rekna med blant dei yrkesaktive.

Arbeidstid

Det er innhenta oppgåver over arbeidstida både for dei siste 12 månadene før teljingstidspunktet og den siste veka før teljingstidspunktet.

Arbeidstida omfattar all den tida som er gått med til yrkesaktivitet. Arbeidstid som har gått med til førebuing i tillegg til ordinær arbeidstid, er også rekna med (t.d. førebuingar i tillegg til ordinær undervisningstid for lærarar). Tid som er brukt til skolearbeid, studiar og husarbeid for eigen familie, er ikkje rekna med.

Fråvær på grunn av sjukdom, permisjon, ferie e.l. er heller ikkje rekna med i arbeidstida.

Generelt om grupperinga etter næring, yrke og yrkesstatus

Personar 16 år og over med yrkesaktivitet er grupperte på næring etter kva slags verksemd det er i den bedrifta der den enkelte arbeidde heile tida eller lengst tid dei siste 12 månadene før teljingstidspunktet. Desse personane er vidare grupperte på det yrket og den yrkesstatusen som dei hadde heile tida eller lengst tid i denne bedrifta i 12-månadersperioden.

Personar 16 år og over med yrkesaktivitet siste veka før teljingstidspunktet er grupperte etter den næringa og det yrket vedkomande oppgav å ha hatt i den bedrifta der den enkelte arbeidde heile tida eller lengst tid dei siste 12 månadene før teljingstidspunktet. Det er såleis ikkje innhenta særskilde oppgåver om næring og yrke for dei yrkesaktive den siste veka før teljingstidspunktet.

Næring

Næringsgrupperinga er gjort etter 1978-utgåva av Standard for næringsgruppering i offentleg norsk statistikk (Statistisk Sentralbyrå's Håndbøker nr. 9).

Denne standarden er i samsvar med International Standard Industrial Classification of All Economic Activities (ISIC).

I standarden er grupperingssystemet utforma som eit femsifra pyramidisk system der kvart siffer gir eit grupperingsnivå. Dei fem nivåa har fått følgjande nemningar:

Næring	1-sifra kode
Næringsområde	2-sifra kode
Næringshovudgruppe	3-sifra kode
Næringsgruppe	4-sifra kode
Næringsundergruppe	5-sifra kode

Næringane på 1-sifra nivå har følgjande 9 inndelingar:

1. Jordbruk, skogbruk, fiske og fangst
2. Bergverksdrift
3. Industri
4. Kraft- og vassforsyning
5. Byggje- og anleggsverksemd
6. Varehandel, hotell- og restaurantverksemd
7. Transport, lagring, post og telekommunikasjonar
8. Bank- og finansieringsverksemd, forsikringsverksemd, eigedomsdrift og forretningsmessig tenesteyting
9. Offentleg, sosial og privat tenesteyting.

Ei oversikt over den vidare inndelinga i næringsområde m.m. finst i Standard for næringsgruppering.

Næringsgrupperinga i 1980-teljinga er ikkje direkte samanliknbar med næringsgrupperinga i 1970-teljinga. Årsaka til dette er overgangen til ny standard for næringsgruppering i 1972. I folketeljinga 1970 vart næringsgrupperinga gjort etter 1960-utgåva av Standard for næringsgruppering.

Tabellar med samanliknbare tal mellom teljinga i 1970 og 1980 vil bli publiserte ei tid etter kommunehefta i dei såkalla "tabellpakkene". Næringsoppgåver med resultat frå 1970-teljinga grupperte etter 1978-utgåva av Standard for næringsgruppering, vil da bli gitt. I folketeljinga 1980 blir det gitt næringsoppgåver ned på næringsgruppe (3-sifra kode).

Yrke

Yrkesgrupperinga er gjort etter Standard for yrkesgruppering i offentlig norsk statistikk (uttatt av Arbeidsdirektoratet i 1965). Standarden følgjer i prinsippet 1958-utgåva av International Standard Classification of Occupations (ISCO).

Standarden er bygd opp slik at yrke som er i nær slekt er førte saman til såkalla yrkesgrupper, som igjen dannar yrkesområde. Desse yrkesområda er førte saman til yrkesfelt.

Kvart yrke i klassifiseringa har femsifra kodennummer:

første siffer angir yrkesfelt
 første og andre siffer angir yrkesområde
 første - tredje siffer angir yrkesgruppe
 første - femte siffer angir yrke.

Til folketeljinga 1980 har Statistisk Sentralbyrå ført nye yrke inn i denne standarden. Den inndelinga i yrkesgrupper som er brukt i 1965-utgåva, er stort sett brukt også her. Vidare er ein del yrkesgrupper slått saman og nokre er splitta i fleire grupper. Ei ny tre-siffergruppe er tatt med for olje- og gassarbeid. Dessutan er leiande tenestemenn i kommunal- og fylkeskommunal administrasjon og forvaltning skilt ut som ny gruppe.

Gruppene "Lærarar" og "Faglærarar i praktiske yrke" er slått saman til ei gruppe.

Oppgåver over yrke er i teljinga gitt ned på yrkesgruppe (3-sifra kode).

Yrkesstatus

I teljinga er det brukt følgjande tre grupperingar etter yrkesstatus:

1. Fast eller midlertidig tilsett
2. Sjølvstendig
3. Familiemedlem utan fast løn i familiebedrift.

Personar (også medeigarar) som arbeidde i firma organiserte som aksjeselskap, andelslag eller anna selskapsform med avgrensa ansvar, er alltid rekna som tilsette.

Ein person er rekna som sjølvstendig dersom vedkomande dreiv verksemd åleine for eiga rekning eller saman med andre med uavgrensa ansvar (t.d. i ansvarleg selskap).

Gruppa "Familiemedlem utan fast lønn i familiebedrift" omfattar personar som arbeidde i familieverksemd utan fast avtala lønn og som verken var eigarar eller medeigarar i verksemda. Ein familiemedlem utan fast lønn kan likevel ha vederlag for arbeidet i form av kost og losji, del av overskott e.l.

I dei tilfelle der ektefellar arbeidde i felles verksemd (t.d. gardsbruk) som ikkje var organisert som aksjeselskap e.l., er den eine ektefellen rekna som sjølvstendig og den andre som familiemedlem utan fast lønn i familiebedrift, med mindre begge ektefellane var registrerte som eigarar av verksemda.

Generelt om oppmøteplass, reisehyppigheit, reisetid og transportmåte

Kjennemerka gjeld personar 16 år og over med yrkesaktivitet i siste veka før teljingstidspunktet.

Reisehyppigheit, reisetid og transportmåte gjeld yrkesaktive personar med fast oppmøteplass (sjå oppmøteplass).

Reisetid og transportmåte gjeld yrkesaktive personar med fast arbeidsreise (sjå reisehyppigheit).

Oppmøteplass

Med oppmøteplass forstår ein den staden der vedkomande møtte fram når arbeidsdagen tok til.

Personar 16 år og over med yrkesaktivitet siste veka før teljingstidspunktet er grupperte etter kommunen den faste oppmøteplassen låg i (rute 1 og 2 i personskjemaet).

Personar som i denne veka møtte på ulike arbeidsstader, var til sjøs e.l., er ikkje rekna å ha fast oppmøteplass (rute 3 i personskjemaet).

Reisehyppigheit

Med reisehyppigheit forstås ein så mange gonger som vedkomande reiste frå heimstaden til arbeidsstaden den siste veka før teljingstidspunktet.

Heimstaden er alltid rekna som den bustadadressa vedkomande er registrert busett på i folke- registeret. For personar som budde mellombels på t.d. hybel eller brakke i denne veka, er reisa mellom hybel, brakke og arbeidsstad ikkje medrekna.

For personar som var registrert busette på arbeidsstaden er det rekna kor mange dagar vedkom- ande var på arbeid siste veka før teljingstidspunktet.

Med "fast arbeidsreise" meiner ein personar med fast oppmøteplass og som reiste minst ein gong frå heimstaden til arbeidsstaden i veka før teljingstidspunktet.

Reisetid

Reisetid er reisetida frå heimstaden (registrert bustadadresse) til arbeidsstaden. Reisetida er rekna ein veg. I reisetida er gangtid og ventetid under reisa teke med. Det same gjeld faste gjeremål som t.d. å ta med barn til barnehage, dagamma e.l. Tilfeldige gjeremål og seinkingar er ikkje rekna med.

For pendlarar som budde mellombels på t.d. hybel, brakke e.l., er reisetida rekna frå heim- staden og fram til arbeidsstaden.

Transportmåte

Med transportmåte forstås ein dei transportmidla vedkomande til vanleg nytta ein veg frå heim- staden til arbeidsstaden siste veka før teljingstidspunktet.

For personar som ikkje reiste på same måten kvar dag, er det rekna med den reisemåten vedkom- ande nytta flest dagar.

3.2. Familie- og hushaldstype

Grupperingane på familie og hushaldstype refererer seg til teljingstidspunktet den 1. november 1980.

Familie

Til ein og same familie er rekna:

1. Ektepar og eventuelle ugifte barn registrert busette i same privatbustad, aldersheim, pleieheim e.l.
2. Far/mor med ugifte barn registrert busette i same privatbustad, aldersheim, pleieheim, pensjonat, hotell e.l.
3. Kvar enkelt person som ikkje høyrer inn under noka av de to gruppene som er spesifiserte ovanfor (bl.a. personar utan fast bustad). Desse personane dannar såleis kvar for seg eigen familie (familie med ein person).

I familiar med ektepar er også teke med eventuelle ugifte barn av berre den eine ektefellen og ugifte adoptivbarn og stebarn, men ikkje fosterbarn.

Av reglane som er nemnde ovanfor går det fram at personar (t.d. ektefellar) som ikkje var re- gistrert busette i same privatbustad, aldersheim, pleieheim e.l., aldri er grupperte under same fa- milie. Vidare går det fram at gifte, separerte, skilde, enkjer og enkjemenn ikkje i noko tilfelle er rekna til same familie som foreldra. Når t.d. eit ektepar bur saman med ei skild dotter, dannar ektefellane eigen familie og dottera eigen familie. Elles kan nemnast at ugifte sysken som har felles husvære, der ingen av foreldra er busette, kvar for seg er rekna som særskild familie.

Hushaldstype

Det er skilt mellom to hovudtypar av hushald, nemleg privathushald og felleleshushald.

Gruppa "Privathushald" omfattar personar som var registrerte som busette i privat husvære. Denne hushaldstypen er vidare splitta opp etter talet på familiar i hushaldet. Som hushaldseining er

her rekna buhushald. Denne omfattar alle busette i same husvære. Av dette følgjer at talet på privat-hushald er det same som talet på husvære i teljinga.

Til felleleshushald er rekna forpleide som var registrert busette i aldersheimar, barneheimar, pleieheimar e.l.

Personale ved felleleshushald er alltid grupperte under privathushald. Det same gjeld militært personell som budde i militærforlegning.

3.3. Bustadkjennemerke

Bustadkjennemerka refererer seg til den bustaden der den einskilde var registrert busett 1. november 1980.

Bustad (husvære m.m.)

Med husvære meiner ein t.d. rekkjehus, husvære i tomannsbustad, husvære i leiegård, blokk-husvære, hybelhusvære og hybel med eigen inngang. Einebustad blir også rekna som husvære.

I hybelbygg er derimot kvar enkelt hybel alltid rekna som husvære. Dette gjeld også når fleire hyblar har felles gang, hall, bad og/eller kjøkken.

Vidare er hyblar for sjukepleiarar, legebustader og rom som er disponerte av privathushald i sjukehus, militærforlegningar eller felleleshushald, alltid rekna som egne husvære.

Til eit husvære er som hovudregel rekna rom som er bygde (eller ombygde) til bruk for ein eller fleire personar som har felles kost og losji, og der det er tilgjenge til romma (rommet) utan at ein må gå gjennom eit anna husvære.

Ein bustad vil derfor som regel falle saman med omgrepet husvære.

I enkelte tilfelle vil ein bustad omfatte mer enn eitt husvære. Dersom t.d. ugifte barn bur i eige husvære (hybel med eigen inngang e.l.), men på same adressa som foreldra, er som hovudregel barna rekna å høyre til same husvære som foreldra. I dette tilfellet omfattar bustaden det husværet som foreldra bur i og det husværet som barna bur i. Berre dersom barna er registrerte som eigen familie i folkeregisteret, er husværa rekna som særskilde bustader.

Hyblar utan eigen inngang som ikkje ligg i hybelbygg, institusjon e.l., og der det bur personar som er registrerte i folkeregisteret på vedkomande adresse, er alltid rekna til same bustad som hovudhusværet.

Med privatbustad er meint husvære der det ikkje bur forpleide i aldersheimar, barneheimar og andre felleleshushald. Husvære for tilsette (t.d. sjukepleiarar) ved institusjonar er såleis rekna som privatbustader. Det same gjeld husvære for befal m.m. i militærforlegningar.

Det er ikkje innhenta oppgåver for husvære som ikkje er privatbustader.

I tabellane er "privatbustadene" for å gjera det enkelt kalla "husvære".

Rom

Oppgåvene over talet på rom refererer seg til husvære som er med i teljinga, og omfattar bustadrom på 6 m² eller meir, og som kan nyttast året rundt. Kjøkken, bad, entré, hall, alkove, hems, trimrom, vaskerom og rom som berre blir nytta til næringsverksemd (f.eks. kontor) er ikkje med.

I 1980-teljinga er det ikkje innhenta spesifiserte oppgåver over talet på rom i husvære med "meir enn 8 rom", slik som det vart gjort i teljinga i 1970.

I oppgåvene for "rom i alt" er tala på rom i husvære med meir enn 8 rom derfor rekna med. For kvar enkelt kommune er det laga gjennomsnittstal frå 1970-teljinga (dvs. gjennomsnittleg tal på rom i husvære med meir enn 8 rom). Dette gjennomsnittstalet er brukt for å fastleggje talet på rom for husvære med meir enn 8 rom i 1980-teljinga.

Areal

Med areal for husværet er meint nettoareal. I tillegg til bustadrom på 6 m² eller meir er også teke med kjøkken, bad, entré, hall o.l.

Rom som er felles for to eller fleire husvære, t.d. felles gang, hall, bad e.l., er ikkje rekna med i arealet.

Eige-/leigeform

Som eigarar er også rekna personar som eig aksje eller andel som gir burett.

Med "vanleg leigekontrakt" er meint at vedkomande leiger eit husvære av ein eigar etter dei reglar og avtalar som følgjer av husleigelova. Vanleg leigeforhold utan skriftleg kontrakt er også rekna med her.

Kjøkken

Med kjøkken er i teljinga meint ein del av husværet som er avgrensa frå andre delar av det, og der det er installert utstyr til matlaging for dei som bur der. Kjøkkenet kan vera eit eige rom, men treng ikkje vera det.

Dersom fleire husvære har felles kjøkken, t.d. hyblar i eit hybelbygg, er alle husværa rekna å vera utan kjøkken.

I storleiken på kjøkkenet er også medrekna golv plass til benker, skap o.l.

Viktigaste kjelda til oppvarming

Dersom to eller fleire kjelder er like viktige for oppvarming av husværet, er baa (alle) desse rekna med.

Hushaldet disponerer bil

Med å disponere bil meiner ein i teljinga å eige/leige bil eller å ha høve til å bruke privat t.d. firmabil.

Stasjonsvogn og varevogn er rekna som personbil berre dersom ho blir brukt også til privatkjøring.

Hustype

Som hus er som hovudregel rekna bygningar som frå kjellar til loft er skilde frå andre bygningar.

Kvar enkelt blokk er derimot rekna som eitt hus, sjølv om det frå kjellar til loft er skiljevegg(ar) utan gjennomgang i blokka.

I rekkjehus er heile rekkja av husvære rekna som eitt hus.

Som frittliggjande einebustad er rekna einebustad med minst ein halv meters avstand til nærmaste hus.

Som hustype "einebustad" er også rekna frittliggjande einebustader som inneheld eit hybelhusvære, og/eller der eitt eller fleire rom er brukte som hybel.

Rekkjehus er hus med husvære som har minst ein vegg eller ein del av ein vegg felles med eit anna husvære. Hus i kjede er hus som er bundne saman med eit anna hus ved garasje, carport, svalgang o.l. Terrassehus er hus med husvære som er bygde saman i ei bakkeskråning, og der fleire av husværa har heile eller delar av taket til husværet under som terrasse.

Horisontalt delt tomansbustad er hus med to vanlege husvære (som kan ha ulik storleik) og der det eine husværet ligg i ein etasje over det andre.

Anna bustadbygg med mindre enn 3 etasjar omfattar også einebustader med mindre enn ein halv meters avstand mellom husa.

Gruppa "forretningsbygg m.m." omfattar hus der halvparten eller mindre av golvarealet er nytta til privatbustad.

Som bygg for felleleshushald er rekna hus der det er organisert felleleshushald for dei busette og/eller mellombels tilstadeverande.

Opgåver over tal på husvære, rom og busette i bygg for felleleshushald omfattar berre privathusvære, rom og busette i desse bustadene.

Byggjeår

Med byggjeår meiner ein det året da minst halvparten av husværa i huset var ferdige til innflytting. Hus som er ombygde, er grupperte etter opphavleg byggjeår.

Gjennomsnittstal

Busette pr. husvære er lik talet på busette i privathusvære dividert med talet på privathusvære.

Rom pr. husvære er lik talet på rom (kjøkken ikkje medrekna) i privathusvære dividert med talet på desse husværa.

Busette pr. rom er lik talet på busette i privathusvære dividert med talet på rom (kjøkken er ikkje medrekna) i privathusvære.

3.4. Inndelinga i grunnkrinsar

Grunnkrinsinndelinga til bruk i folketeljninga er gjort av Byrået i samarbeid med kommunane og brukarar av statistikk på regionalt nivå.

Følgjande kriterium er lagde til grunn for utarbeidinga av grunnkrinsane:

1. Utgangspunktet for grunnkrinsinndelinga er som regel inndelinga i folketeljingskrinsar i 1970. Dersom inndelinga frå 1970 er endra, er det lagt vekt på at grupper av grunnkrinsar kan samanliknast med ein eller fleire tidlegare folketeljingskrinsar.
2. Grunnkrinsane er utforma slik at dei kan vera stabile over ein rimeleg tidsperiode.
3. Grunnkrinsane skal bestå av eit samanhengande geografisk område.
4. Grunnkrinsane bør vera mest mogleg einsarta når det gjeld natur- og næringsgrunnlag, kommunikasjonsforhold og bygningsmessig struktur.
5. Folketal og areal bør ikkje variere for sterkt. Folketalet kan variere frå under 100 i sterkt spredtbygde strøk til over 1 000 i dei tettast utbygde byområda.

Fordi grunnkrinsinndelinga skal vera mest mogleg stabil, er ho ikkje knytt saman med ei avgrensing av tettbygde strøk, da desse grensene stadig må endrast.

Tettstadavgrensinga er ført vidare uavhengig av grunnkrinsinndelinga. Retningslinene for tettstadavgrensinga følgjer i store trekk den som vart praktisert i 1960 og 1970. Hovudkriteriet ved avgrensinga av tettstad er at avstanden mellom husa i ei husklynge ikkje skal vera over 50 meter, men det er tillate skjønsmessige avvik for område der det ikkje kan eller skal byggjast bustader, som t.d. lagerplassar, idrettsanlegg, parkar o.l. Området må ha minst 200 busette på teljingstidspunktet.

Det er ikkje stilt noko krav om at grensene for grunnkrinsane skal falle saman med grensene for kyrkjesokn, skole- eller valkrinsar.

Opgåver over grunnkrinsar blir også grupperte til delområde (bydelar/bygdelag). Desse delområda omfattar vanlegvis 1 000 - 3 000 personar i spreidtbygde strøk og 3 000 - 5 000 personar i tettbygde strøk. Eit delområde kan t.d. vera eit område som soknar til eit lokalt sentrum i ein kommune.

Ei oversikt som viser forholdet mellom grunnkrinsar i 1980 og teljingskrinsar i 1970, er vist i vedlegg 1.

Kart som viser omfanget av grunnkrinsane som det blir gitt resultat for i dette heftet, er vist i vedlegg 2.

For ei nærmare orientering om grunnkrinsane m.m. viser vi til hefta "Grunnkretser og tettsteder. Dokumentasjon 1980".

4. BRUK AV TABELLANE

Dette heftet inneheld tabellar for den enkelte kommunen. Tabellane i kommunehefta er inndelte i seks hovudgrupper.

Tabellane 1 - 3 gir resultat for enkelte demografiske kjenneteikn.

Tabellane 4 - 10 gir hovudresultat for utdanning, yrke, næring, arbeidstid m.m. Tabellane 4 - 7 refererer seg til dei siste 12 månadene før teljingstidspunktet. Tabellane 8 - 10 gir oppgåver for kjennemerke som knyttar seg til den siste veka før teljingstidspunktet.

Tabellane 11 - 18 gir resultat for bustaddelen av teljinga.

Tabellane 19 - 21 gir resultat for familiar og privathushald.

Tabellane 22 - 24 gir hovedresultat for befolkning, yrkesaktivitet og bustader på grunnkrins.

5. MERKNADER TIL TABELLANE

Tabell 1:

I tabell 1 har ein generelt teke sikte på å gi tal tilbake til 1801 etter kommuneinndelinga i 1980. Men over så lang tid har det skjedd så mange endringar i kommuneinndelinga at det for dei fleste kommunane er vanskeleg å gi ein samanliknbar talserie for heile perioden. For dei folketeljingane der det ikkje har vore mogleg å gi eksakte folketal, inneheld tabellen tal som er rekna ut av Norsk Samfunnsvitskapeleg Datateneste. Desse tala er funne ved at folketala for tidlegare år er justerte på basis av talet på personar som blir overførte frå ein kommune til ein annan ved grensereguleringar. Ein viser til NSD for nærmare dokumentasjon.

I 1877 vart Ål herad delt i to herad - Ål og Hol.

I tabell 1 gjeld tala for 1855 - 1875 Aal sokn og Torpe sokn i Aal herad.

1)

TABELL 1. FOLKEMENGDEN VED FOLKETELJINGENE 1801 - 1980

ÅR	FOLKE- MENGD	ÅR	FOLKE- MENGD	ÅR	FOLKE- MENGD	ÅR	FOLKE- MENGD	ÅR	FOLKE- MENGD	ÅR	FOLKE- MENGD
1801 ..	(2595)	1835 ..	(3386)	1865 ..	3711	1900 ..	3311	1930 ..	3942	1960 ..	4339
1815 ..	(2741)	1845 ..	(3688)	1875 ..	3682	1910 ..	3358	1946 ..	4315	1970 ..	4306
1825 ..	(3126)	1855 ..	3780	1890 ..	3475	1920 ..	3664	1950 ..	4349	1980 ..	4533

1) TALA I PARENTES ER REKNA UT AV NORSK SAMFUNNSVITSKAPELEG DATATENESTE. SJÅ ELLES MERKNADENE TIL TABELL 1 PÅ SIDE 18.

TABELL 2. FOLKEMENGDEN ETTER KJØNN, EKTESKAPELEG STATUS OG ALDER. 1/11 1980

ALDER	I ALT	MENN					KVINNER				
		I ALT	UGIFTE	GIFTE	ENKJE- MENN	SEPARERTE OG SKILDE	I ALT	UGIFTE	GIFTE	ENKJER	SEPARERTE OG SKILDE
I ALT	4533	2302	1096	1091	60	55	2231	873	1090	209	59
0- 6 ÅR .	376	201	201	-	-	-	175	175	-	-	-
7-15 " .	633	341	341	-	-	-	292	292	-	-	-
16-19 " .	284	133	138	-	-	-	146	140	6	-	-
20-24 " .	308	174	155	19	-	-	134	94	38	-	2
25-29 " .	282	139	53	80	-	6	143	28	107	-	8
30-39 " .	541	262	33	211	1	17	279	25	234	2	18
40-49 " .	408	188	18	156	2	12	220	10	190	6	14
50-59 " .	547	300	44	242	3	11	267	26	209	25	7
60-66 " .	400	203	34	159	6	4	197	16	151	28	2
67-69 " .	175	93	16	68	2	2	87	8	59	16	4
70-79 " .	366	178	45	115	16	2	188	32	79	73	4
80 ÅR OG OVER	193	90	18	41	30	1	103	27	17	59	-

TABELL 3. FOLKEMENGDEN ETTER TRUSSAMFUNN/VIKTIGASTE KJELDE TIL LIVSOPPHALD, KJØNN OG ALDER. 1/11 1980

KJØNN OG ALDER	I ALT	TRUSSAMFUNN				VIKTIGASTE KJELDE TIL LIVSOPPHALD					
		DEN NORSKE KYRKJA	TRUS- SAMFUNN UTANFOR DEN NORSKE KYRKJA	IKKJE TILSLUTTA NOKO TRUSSAM- FUNN	UOPP- GITT TRUS- SAMFUNN	INNTÆKT AV EIGE ELLER ANDRE PERSONARS ARBEID	PENSJON/ TRYGD	STIPEND, LÅN, FORMUE E.L.	VERNE- PLIKTS-/ SIVIL- TENESTE	UOPPGITT TIL KJELDE TIL LIVS- OPPHALD	
I ALT	4533	4152	97	88	196	3319	874	80	31	229	
MENN	2302	2093	52	54	103	1741	383	43	30	105	
0- 6 ÅR	201	175	6	2	18	201	-	-	-	-	
7-15 "	341	310	5	1	25	341	-	-	-	-	
16-19 "	138	126	5	5	2	119	1	4	2	12	
20-24 "	174	156	6	7	5	119	-	25	23	7	
25-29 "	139	120	3	12	4	119	4	10	1	5	
30-39 "	262	241	3	8	10	248	6	-	1	7	
40-49 "	188	171	2	5	10	169	4	-	1	14	
50-59 "	300	284	6	6	4	258	15	1	2	24	
60-66 "	203	189	6	4	4	135	47	2	-	19	
67-69 "	88	81	4	1	2	24	61	-	-	3	
70-79 "	178	164	4	1	9	8	159	1	-	10	
80 ÅR OG OVER ...	90	76	2	2	10	-	86	-	-	4	
KVINNER ..	2231	2059	45	34	93	1578	491	37	1	124	
0- 6 ÅR	175	154	2	4	15	175	-	-	-	-	
7-15 "	292	257	8	3	24	292	-	-	-	-	
16-19 "	146	138	3	1	4	122	-	8	-	16	
20-24 "	134	125	-	7	2	112	-	20	-	2	
25-29 "	143	130	4	6	3	132	-	4	-	7	
30-39 "	279	266	3	4	6	256	12	1	-	10	
40-49 "	220	209	7	3	1	194	10	-	-	16	
50-59 "	267	251	6	4	6	197	39	3	1	27	
60-66 "	197	187	6	1	3	91	73	1	-	32	
67-69 "	87	87	-	-	-	5	76	-	-	6	
70-79 "	188	178	3	1	6	2	181	-	-	5	
80 ÅR OG OVER ...	103	77	3	-	23	-	100	-	-	3	

TABELL 4. PERSONAR 16-66 ÅR ETTER YRKESAKTIVITET, ARBEIDSTID, KJØNN OG HØGSTE UTDANNING. 1/11-79 - 31/10-80

KJØNN OG HØGSTE UTDANNING	IKKJE YRKESAKTIVE				YRKESAKTIVE						
	I ALT	AV			100-499		500-999		1 000		UOPP- GITT ARB.- TID
		I ALT	DETTE GIFTE	I ALT	I ALT	AV DETTE GIFTE	I ALT	AV DETTE GIFTE	I ALT	AV DETTE GIFTE	
I ALT	2790	549	353	2241	331	142	264	159	1544	1085	102
MENN I ALT	1404	140	48	1264	102	15	67	17	1030	749	65
BARNESKOLENIVÅ, 1-6 ÅR	-	-	-	-	-	-	-	-	-	-	-
UNGDOMSSKOLENIVÅ, 7-9 ÅR, I ALT ..	779	75	34	704	59	11	27	9	570	444	48
FOLKESKOLEUTDANNING	321	46	28	275	8	1	11	5	227	178	29
9-ÅRIG UNGDOMSSKOLE	111	15	1	96	36	-	9	-	46	15	5
UNGDOMSSKOLENIVÅ ELLES	347	14	5	333	15	10	7	4	297	251	14
GYMNASNIVÅ I, 10 ÅR, I ALT	241	23	8	218	16	-	10	2	188	119	4
ALLMENT FAGFELT	45	4	3	41	4	-	1	-	36	28	-
INDUSTRI, HANDVERK OG TEKNIKK ..	87	11	1	76	9	-	6	1	58	26	3
SAMFERDSEL	23	-	-	23	-	-	2	1	21	16	-
HELSEVERN	-	-	-	-	-	-	-	-	-	-	-
JORDBRUK, SKOGBRUK OG FISKE ...	33	1	-	32	1	-	-	-	31	23	-
TENESTEYTING OG FØRSVAR	28	4	2	24	1	-	-	-	23	15	-
GYMNASNIVÅ I ELLES	25	3	2	22	1	-	1	-	19	11	1
GYMNASNIVÅ II, 11-12 ÅR, I ALT ..	222	28	4	194	16	1	19	2	153	87	6
ALLMENT FAGFELT	59	13	1	46	9	-	7	-	30	12	-
ADMINISTRASJON OG ØKONOMI	22	3	-	19	-	-	-	-	18	9	1
INDUSTRI, HANDVERK OG TEKNIKK ..	99	9	2	90	5	1	8	1	72	47	5
SAMFERDSEL	4	-	-	4	-	-	1	1	3	3	-
HELSEVERN	1	:	:	:	:	:	:	:	:	:	:
JORDBRUK, SKOGBRUK OG FISKE ...	26	2	-	24	2	-	3	-	19	5	-
TENESTEYTING OG FØRSVAR	7	-	-	7	-	-	-	-	7	7	-
GYMNASNIVÅ II ELLES	4	:	:	:	:	:	:	:	:	:	:
UNIVERSITETS- OG HØGSKOLENIVÅ I, 13-14 ÅR, I ALT	84	3	1	81	7	1	6	1	63	52	5
UNDERVISNING	22	-	-	22	1	-	-	-	21	18	-
ADMINISTRASJON, ØKONOMI, SAMFUNNSVITSKAP OG JUS	14	-	-	14	-	-	1	-	12	9	1
NATURVITSKAP OG TEKNIKK	29	3	1	26	1	-	3	-	19	16	3
HELSEVERN	5	-	-	5	1	-	1	1	2	1	1
UNIV.- OG HØGSKOLENIVÅ I ELLES	14	-	-	14	4	1	1	-	9	8	-
UNIV.- OG HØGSKOLENIVÅ II, III OG FØRSKARNIVÅ, OVER 14 ÅR, I ALT ..	57	2	1	55	2	2	3	2	50	43	-
UNDERVISNING	22	1	1	21	-	-	1	1	20	17	-
ADMINISTRASJON, ØKONOMI, SAMFUNNSVITSKAP OG JUS	9	-	-	9	-	-	-	-	9	9	-
NATURVITSKAP OG TEKNIKK	4	1	-	3	-	-	-	-	3	2	-
UNIV.- OG HØGSKOLENIVÅ II, III OG FØRSKARNIVÅ ELLES	22	-	-	22	2	2	2	1	18	15	-
UOPPGITT, INGA UTDANNING OG UTDANNING PÅ FØRSKOLENIVÅ	21	9	-	12	2	-	2	1	6	4	2
KVINNER I ALT	1386	409	305	977	229	127	197	142	514	336	37
BARNESKOLENIVÅ, 1-6 ÅR	-	-	-	-	-	-	-	-	-	-	-
UNGDOMSSKOLENIVÅ, 7-9 ÅR, I ALT ..	865	310	229	555	147	91	102	82	278	211	28
FOLKESKOLEUTDANNING	314	142	108	172	36	30	29	23	92	74	15
9-ÅRIG UNGDOMSSKOLE	113	44	13	69	49	3	5	-	13	4	2
UNGDOMSSKOLENIVÅ ELLES	438	124	108	314	62	58	68	59	173	133	11
GYMNASNIVÅ I, 10 ÅR, I ALT	291	66	52	225	48	27	49	31	125	68	3
ALLMENT FAGFELT	123	35	29	88	15	12	19	12	53	38	1
INDUSTRI, HANDVERK OG TEKNIKK ..	29	2	1	27	5	4	9	7	12	7	1
SAMFERDSEL	6	:	:	:	:	:	:	:	:	:	:
HELSEVERN	32	5	3	27	4	4	4	2	19	11	-
JORDBRUK, SKOGBRUK OG FISKE ...	1	:	:	:	:	:	:	:	:	:	:
TENESTEYTING OG FØRSVAR	52	12	9	40	12	2	9	4	19	5	-
GYMNASNIVÅ I ELLES	48	11	9	37	11	5	7	5	19	5	-
GYMNASNIVÅ II, 11-12 ÅR, I ALT ..	117	15	12	102	22	3	21	12	56	23	3
ALLMENT FAGFELT	57	4	3	53	13	1	12	6	27	12	1
ADMINISTRASJON OG ØKONOMI	17	-	-	17	3	-	2	-	12	2	-
INDUSTRI, HANDVERK OG TEKNIKK ..	4	:	:	:	:	:	:	:	:	:	:
SAMFERDSEL	1	:	:	:	:	:	:	:	:	:	:
HELSEVERN	9	-	-	9	-	-	3	3	6	6	-
JORDBRUK, SKOGBRUK OG FISKE ...	11	1	-	10	2	-	-	-	6	2	2
TENESTEYTING OG FØRSVAR	8	3	3	5	-	-	1	1	4	1	-
GYMNASNIVÅ II ELLES	10	5	5	5	3	2	2	1	-	-	-
UNIVERSITETS- OG HØGSKOLENIVÅ I, 13-14 ÅR, I ALT	61	6	6	55	7	2	14	9	33	22	1
UNDERVISNING	26	3	3	23	3	2	5	4	14	8	1
ADMINISTRASJON, ØKONOMI, SAMFUNNSVITSKAP OG JUS	7	:	:	7	:	:	:	:	7	:	:
NATURVITSKAP OG TEKNIKK	1	:	:	:	:	:	:	:	:	:	:
HELSEVERN	11	1	1	10	-	-	3	3	7	6	-
UNIV.- OG HØGSKOLENIVÅ I ELLES	16	2	2	14	4	-	6	2	4	2	-
UNIV.- OG HØGSKOLENIVÅ II, III OG FØRSKARNIVÅ, OVER 14 ÅR, I ALT ..	40	5	3	35	3	3	10	7	20	11	2
UNDERVISNING	31	4	2	27	3	3	9	6	13	4	2
ADMINISTRASJON, ØKONOMI, SAMFUNNSVITSKAP OG JUS	-	-	-	-	-	-	-	-	-	-	-
NATURVITSKAP OG TEKNIKK	1	:	:	:	:	:	:	:	:	:	:
UNIV.- OG HØGSKOLENIVÅ II, III OG FØRSKARNIVÅ ELLES	8	:	:	7	:	:	:	:	:	:	:
UOPPGITT, INGA UTDANNING OG UTDANNING PÅ FØRSKOLENIVÅ	12	7	3	5	2	1	1	1	2	1	-

TABELL 5. PERSONAR 16 ÅR OG OVER, ETTER YRKESAKTIVITET, ARBEIDSTID, KJØNN OG ALDER. 1/11 79 - 31/10 80

KJØNN OG ALDER	I ALT	IKKJE YRKES- AKTIVE	YRKESAKTIVE						PRO- SENT YRKES- AKTIVE
			ARBEIDSTID. TIMAR						
			I ALT	100- 499	500- 999	1 000- 1 299	1 300 OG OVER	UOPP- GITT	
I ALT	3524	1142	2382	366	280	191	1419	126	67,6
MENN I ALT	1760	397	1363	122	78	70	1013	80	77,4
16-19 ÅR	138	26	112	57	25	8	17	5	81,2
AV DETTE GIFTE	-	-	-	-	-	-	-	-	-
20-24 ÅR	174	25	149	14	12	6	110	7	85,6
AV DETTE GIFTE	19	1	18	-	-	2	15	1	94,7
25-29 ÅR	139	14	125	6	5	6	106	2	89,9
AV DETTE GIFTE	80	2	78	2	2	3	70	1	97,5
30-39 ÅR	262	7	255	5	7	7	226	10	97,3
AV DETTE GIFTE	211	4	207	2	3	6	192	4	98,1
40-49 ÅR	188	6	182	3	3	14	154	8	96,8
AV DETTE GIFTE	156	2	154	2	3	9	134	6	98,7
50-59 ÅR	300	24	276	9	4	6	245	12	92,0
AV DETTE GIFTE	242	11	231	5	2	6	208	10	95,5
60-66 ÅR	203	38	165	8	11	11	114	21	81,3
67-69 ÅR	88	43	45	5	3	8	25	4	51,1
70 ÅR OG OVER	268	214	54	15	8	4	16	11	20,1
KVINNER I ALT	1764	745	1019	244	202	121	406	46	57,8
16-19 ÅR	146	38	108	72	15	5	15	1	74,0
AV DETTE GIFTE	6	5	1	:	:	:	:	:	16,7
20-24 ÅR	134	22	112	21	16	9	65	1	83,6
AV DETTE GIFTE	38	14	24	6	3	4	10	1	63,2
25-29 ÅR	143	43	100	16	28	7	46	3	69,9
AV DETTE GIFTE	107	37	70	14	23	6	26	1	65,4
30-39 ÅR	279	67	212	43	55	33	70	11	76,0
AV DETTE GIFTE	234	60	174	40	49	29	48	8	74,4
40-49 ÅR	220	39	181	21	33	22	97	8	82,3
AV DETTE GIFTE	190	32	158	19	32	21	79	7	83,2
50-59 ÅR	267	89	178	36	35	26	74	7	66,7
AV DETTE GIFTE	209	70	139	31	26	21	58	3	66,5
60-66 ÅR	197	111	86	20	15	16	29	6	43,7
67-69 ÅR	87	68	19	8	3	2	3	3	21,8
70 ÅR OG OVER	291	268	23	7	2	1	7	6	7,9

TABELL 6. YRKESAKTIVE 16 ÅR OG OVER, ETTER ALDER OG NÆRING. 1/11 79 - 31/10 80

NÆRING	I ALT	ALDER. ÅR										PROSENT AV DEI YRKES- AKTIVE
		70 OG OVER										
		16-19	20-24	25-29	30-39	40-49	50-59	60-66	67-69	70 OG OVER		
I ALT	2382	220	261	225	467	363	454	251	64	77	100,0	
JORDBRUK	515	34	22	22	74	86	117	80	34	46	21,6	
SKOGBRUK	4	-	-	1	-	2	1	-	-	-	0,2	
FISKE OG FANGST	-	-	-	-	-	-	-	-	-	-	-	
BERGVERKSDRIFT	6	-	1	1	1	3	-	-	-	-	0,3	
INDUSTRI I ALT	310	51	30	29	51	39	69	36	4	1	13,0	
PRODUKSJON AV NÆRINGSMIDDEL, DRIKKEVARER OG TOBAKKSVARER	32	6	3	3	7	3	6	3	1	-	-	
PRODUKSJON AV TEKSTILVARER, KLEDEVARER, LER OG LERVARER	19	4	2	2	4	3	2	-	-	-	-	
PRODUKSJON AV TREVARER	101	19	8	4	12	16	25	14	2	1	-	
TREFØREDLING, GRAFISK PRODUKSJON OG FØRLAGSVERKSEMD	32	1	2	6	13	3	6	1	-	-	-	
PROD. AV KJEMISKE PROD., MINERAL- OLJE-, KØL-, GUMMI- OG PLASTPROD. ..	43	7	7	5	7	5	7	5	-	-	-	
PRODUKSJON AV MINERALSKE PRODUKT ...	1	-	-	1	-	-	-	-	-	-	-	
PRODUKSJON AV METALL	1	-	1	-	-	-	-	-	-	-	-	
PRODUKSJON AV VERKSTADPRODUKT	80	14	7	8	10	7	22	11	1	-	-	
INDUSTRIPRODUKSJON ELLES	1	-	-	-	-	1	-	-	-	-	-	
KRAFT- OG VASSFORSYNING	33	1	2	4	7	5	8	6	-	-	1,4	
BYGGJE- OG ANLEGGSVKSEMD	244	25	49	35	46	32	32	21	2	2	10,2	
VAREHANDEL	199	35	22	16	37	26	31	17	9	6	8,4	
HOTELL- OG RESTAURANTDRIFT	132	25	5	9	19	23	23	19	4	5	5,5	
LANDTRANSPORT	164	5	16	12	30	16	52	31	1	1	6,9	
SJØTRANSPORT	8	-	1	2	4	1	-	-	-	-	0,3	
TRANSPORT ELLES, LAGRING, POST OG TELEKOMMUNIKASJONAR	55	3	10	10	13	7	9	3	-	-	2,3	
BANK- OG FINANSIERINGSVERKSEMD	28	1	7	5	9	4	1	1	-	-	1,2	
FORSIKRINGSVERKSEMD, EIGEDOMSDRIFT OG FØRRETN.MESS. TENESTEYTING	20	2	1	-	9	3	3	-	1	1	0,8	
OFFENTLEG ADM., FORSVAR, POLITI OG RETTSVESEN	118	5	27	7	20	19	26	9	4	1	5,0	
RENOVASJON OG REINGJERING	4	-	-	-	1	1	2	-	-	-	0,2	
UNDERVISNING OG FØRSKINGSVERKSEMD	182	6	10	20	63	47	25	8	2	1	7,6	
HELSE- OG ANDRE SOSIALTENESTER	236	17	42	44	50	36	32	9	2	4	9,9	
KULTURELL T.YTING, UNDERH. OG SPORT ..	14	2	-	-	4	4	3	1	-	-	0,6	
PERSONLEG TENESTEYTING	76	6	12	6	22	6	12	6	1	5	3,2	
UOPPGITT NÆRING	34	2	4	2	7	3	8	4	-	4	1,4	

TABELL 7. YRKESAKTIVE 16 ÅR OG OVER, ETTER KJØNN, ARBEIDSTID OG NÆRING/YRKESFELT. 1/11 79 - 31/10 80

I ALT	MENN					KVINNER					
	I ALT	100-	500-	1 000	UOPP-	I ALT	100-	500-	1 000	UOPP-	
		499	999	TIMAR	GITT		499	999	TIMAR	GITT	
I ALT	2382	1363	122	78	1083	80	1019	244	202	527	46
NÆRING											
JORDBRUK	515	321	29	18	240	34	194	34	24	124	12
SKOGBRUK	4	4	:	:	:	:	-	-	-	-	-
FISKE OG FANGST	-	-	-	-	-	-	-	-	-	-	-
BERGVERKSDRIFT	6	6	-	-	5	1	-	-	-	-	-
INDUSTRI I ALT	310	227	34	10	172	11	83	18	18	45	2
PRODUKSJON AV NÆRINGSMIDDEL, DRIKKEVARER OG TOBAKKSVARER	32	18	3	1	14	-	14	4	-	10	-
PRODUKSJON AV TEKSTILVARER, KLEDEVARER, LER OG LERVARER	19	2	:	:	:	:	17	5	6	6	-
PRODUKSJON AV TREVARER	101	91	14	3	66	8	10	3	2	5	-
TREFØRDLING, GRAFISK PRODUKSJON OG FORLAGSVERKSEMD	32	25	1	1	23	-	7	:	:	:	:
PROD. AV KJEMISKE PROD., MINERAL- OLJE-, KOL-, GUMMI- OG PLASTPROD.	43	25	3	-	21	1	18	2	4	10	2
PRODUKSJON AV MINERALSKE PRODUKT.	1	1	:	:	:	:	-	-	-	-	-
PRODUKSJON AV METALL	1	1	:	:	:	:	-	-	-	-	-
PRODUKSJON AV VERKSTADPRODUKT ...	80	64	11	4	47	2	16	2	5	9	-
INDUSTRIPRODUKSJON ELLES	1	-	-	-	-	-	1	:	:	:	:
KRAFT- OG VASSFORSYNING	33	32	2	2	26	2	1	:	:	:	:
BYGGJE- OG ANLEGGVERKSEMD	244	231	16	17	187	11	13	2	-	11	-
VAREHANDEL	199	70	9	5	54	2	129	37	26	63	3
HOTELL- OG RESTAURANTDRIFT	132	34	7	3	23	1	98	36	16	43	3
LANDTRANSPORT	164	147	4	3	132	8	17	1	4	10	2
SJØTRANSPORT	8	6	1	1	4	-	2	:	:	:	:
TRANSPORT ELLES, LAGRING, POST OG TELEKOMMUNIKASJONAR	55	23	1	-	22	-	32	7	5	19	1
BANK- OG FINANSIERINGSVERKSEMD	28	12	1	1	10	-	16	2	6	8	-
FORSIKRINGSVERKSEMD, EIGEDOMSDRIFT OG FORRETN.MESS. TENESTEYTING	20	9	2	1	5	1	11	2	2	7	-
OFFENTLEG ADM., FORSVAR, POLITI OG RETTSVESEN	118	73	5	4	64	-	45	10	8	25	2
RENOVASJON OG REINGJERING	4	1	:	:	:	:	3	2	-	1	-
UNDERVISNING OG FORSKINGSVERKSEMD	182	72	2	3	66	1	110	18	34	49	9
HELSE- OG ANDRE SOSIALTENESTER	236	34	4	5	22	3	202	47	51	98	6
KULTURELL T.YTING, UNDERHALDNING OG SPORT	14	6	1	-	4	1	8	5	1	2	-
PERSONLEG TENESTEYTING	76	31	1	3	27	-	45	19	5	16	5
UOPPGITT NÆRING	34	24	3	2	16	3	10	4	2	3	1
YRKESFELT											
TEKNISK, VITSKAPELEG, HUMANISTISK OG KUNSTNARLEG ARBEID	321	131	8	8	114	1	190	25	54	106	5
ADMINISTRASJONS- OG FORVALTNINGS- ARBEID, BEDRIFTS- OG ORGANISASJONS- LEIING I ALT	56	46	1	1	43	1	10	-	-	10	-
OFFENTLEG ADMINISTRASJON OG FORVALTNINGSARBEID	10	10	-	-	10	-	-	-	-	-	-
BEDRIFTS- OG ORGANISASJONSLEIING	46	36	1	1	33	1	10	-	-	10	-
KONTORARBEID	128	28	3	-	25	-	100	16	21	61	2
HANDELSARBEID	146	46	5	4	37	-	100	32	22	45	1
JORDBRUKS-, SKOGBRUKS- OG FISKEARBEID	464	315	30	18	243	24	149	30	18	94	7
GRUVE- OG SPRENGINGSARBEID M.M.	11	11	-	-	10	1	-	-	-	-	-
TRANSPORT OG KOMMUNIKASJONSARBEID	176	151	5	2	139	5	25	5	5	15	-
INDUSTRI-, BYGGJE- OG ANLEGG- ARBEID I ALT	525	466	58	32	364	12	59	11	9	39	-
JERN- OG METALLVAREARBEID	101	94	12	7	73	2	7	-	2	5	-
ELEKTROARBEID	56	56	3	2	50	1	-	-	-	-	-
TREARBEID	146	142	15	10	111	6	4	1	-	3	-
NÆRINGSMIDDELARBEID	13	10	1	-	9	-	3	-	-	3	-
MASKIN- OG MOTORDRIFT	45	44	4	3	37	-	1	:	:	:	:
LASTE-, LOSSE- OG LAGERARBEID	10	8	1	-	7	-	2	:	:	:	:
INDUSTRI-, BYGGJE- OG ANLEGGARBEID ELLES	154	112	22	10	77	3	42	10	7	25	-
SERVICEARBEID	345	40	2	4	33	1	305	109	64	117	15
MILITÆRT ARBEID, UOPPGITT ELLER IKKJE IDENTIFISERT YRKE	210	129	10	9	75	35	81	16	9	40	16

TABELL 8. YRKESAKTIVE 16 ÅR OG OVER I ARBEID I VEKA 25/10 - 31/10 1980, ETTER KJØNN, ARBEIDSTID I VEKA

OG NÆRING/YRKESFELT

I ALT	MENN						KVINNER					
	I ALT	30				UOPP- GITT	I ALT	30				UOPP- GITT
		1-19 TIMAR	20-29 TIMAR	TIMAR OG	OVER			1-19 TIMAR	20-29 TIMAR	TIMAR OG	OVER	
I ALT	1869	1114	48	75	956	35	755	215	125	388	27	
NÆRING												
JORDBRUK	397	251	22	26	197	6	146	30	22	91	3	
SKOGBRUK	3	3	:	:	:	:	-	-	-	-	-	
FISKE OG FANGST	-	-	-	-	-	-	-	-	-	-	-	
BERGVERKSDRIFT	6	6	-	-	6	-	-	-	-	-	-	
INDUSTRI I ALT	241	179	4	9	157	9	62	16	9	36	1	
PRODUKSJON AV NÆRINGSMIDDEL, DRIKKEVARER OG TOBAKKSVARER	23	14	-	-	13	1	9	1	-	8	-	
PRODUKSJON AV TEKSTILVARER, KLEDEVARER, LER OG LERVARER	17	1	:	:	:	:	16	7	4	4	1	
PRODUKSJON AV TREVARER	79	70	2	5	59	4	9	3	2	4	-	
TREFOREDLING, GRAFISK PRODUKSJON OG FORLAGSVERKSEMD	29	23	:	:	20	:	6	1	2	3	-	
PROD. AV KJEMISKE PROD., MINERAL- OLJE-, KOL-, GUMMI- OG PLASTPROD.	34	22	-	-	18	4	12	2	1	9	-	
PRODUKSJON AV MINERALSKE PRODUKT.	-	-	-	-	-	-	-	-	-	-	-	
PRODUKSJON AV METALL	-	-	-	-	-	-	-	-	-	-	-	
PRODUKSJON AV VERKSTADPRODUKT	59	49	1	2	46	-	10	2	-	8	-	
INDUSTRIPRODUKSJON ELLES	-	-	-	-	-	-	-	-	-	-	-	
KRAFT- OG VASSFORSYNING	27	26	-	4	21	1	1	:	:	:	:	
BYGGJE- OG ANLEGGSVKSEMD	206	199	7	6	183	3	7	-	1	6	-	
VAREHANDEL	145	56	2	2	50	2	89	24	17	47	1	
HOTELL- OG RESTAURANTDRIFT	73	23	2	1	20	-	50	16	7	23	4	
LANDTRANSPORT	143	129	1	5	115	8	14	2	1	8	3	
SJØTRANSPORT	3	1	:	:	:	:	2	:	:	:	:	
TRANSPORT ELLES, LAGRING, POST OG TELEKOMMUNIKASJONAR	46	20	-	-	20	-	26	7	6	12	1	
BANK- OG FINANSIERINGSVERKSEMD	26	11	1	-	10	-	15	3	3	9	-	
FORSIKRINGSVERKSEMD, EIGEDOMSDRIFT OG FORRETN.MESS. TENESTEYTING	14	6	-	-	6	-	8	4	2	2	-	
OFFENTLEG ADM., FORSVAR, POLITI OG RETTSVESEN	88	56	2	1	52	1	32	10	7	14	1	
RENOVASJON OG REINGJERING	2	-	-	-	-	-	2	:	:	:	:	
UNDERVISNING OG FORSKINGSVERKSEMD	162	68	-	11	56	1	94	33	19	40	2	
HELSE- OG ANDRE SOSIALTENESTER	185	27	4	3	17	3	158	49	22	78	9	
KULTURELL T.YTING, UNDERHALDNING OG SPORT	12	4	-	3	1	-	8	4	4	-	-	
PERSONLEG TENESTEYTING	63	29	2	1	26	-	34	14	4	15	1	
UOPPGITT NÆRING	27	20	1	1	17	1	7	2	1	3	1	
YRKESFELT												
TEKNISK, VITSKAPELEG, HUMANISTISK OG KUNSTNARLEG ARBEID	270	121	4	17	96	4	149	34	35	76	4	
ADMINISTRASJONS- OG FORVALTNINGS- ARBEID, BEDRIFTS- OG ORGANISASJONS- LEIING I ALT	50	41	2	1	37	1	9	1	2	6	-	
OFFENTLEG ADMINISTRASJONS- OG FORVALTNINGSARBEID	10	10	-	1	8	1	-	-	-	-	-	
BEDRIFTS- OG ORGANISASJONSLEIING	40	31	2	-	29	-	9	1	2	6	-	
KONTORARBEID	103	25	-	-	25	-	78	18	13	46	1	
HANDELSARBEID	110	41	4	1	35	1	69	20	10	38	1	
JORDBRUKS-, SKOGBRUKS- OG FISKEARBEID	366	255	21	25	204	5	111	28	16	65	2	
GRUVE- OG SPRENGINGSARBEID M.M.	10	10	1	-	9	-	-	-	-	-	-	
TRANSPORT OG KOMMUNIKASJONSARBEID	150	129	1	4	114	10	21	5	5	11	-	
INDUSTRI-, BYGGJE- OG ANLEGG- ARBEID I ALT	438	388	9	19	352	8	50	8	8	33	1	
JERN- OG METALLVAREARBEID	82	76	2	4	70	-	6	-	-	6	-	
ELEKTROARBEID	51	51	-	4	46	1	-	-	-	-	-	
TREARBEID	117	114	2	6	104	2	3	-	-	3	-	
NÆRINGSMIDDELARBEID	12	9	-	-	9	-	3	-	-	3	-	
MASKIN- OG MOTORDRIFT	42	41	1	2	38	-	1	:	:	:	:	
LASTE-, LOSSE- OG LAGERARBEID	8	7	-	-	5	2	1	:	:	:	:	
INDUSTRI-, BYGGJE- OG ANLEGGARBEID ELLES	126	90	4	3	80	3	36	8	8	19	1	
SERVICEARBEID	253	31	-	2	28	1	222	93	31	82	16	
MILITÆRT ARBEID, UOPPGITT ELLER IKKJE IDENTIFISERT YRKE	119	73	6	6	56	5	46	8	5	31	2	

TABELL 9. YRKESAKTIVE 16 ÅR OG OVER MED FAST OPPMØTEPlass PÅ ARBEID I VEKA 25/10 - 31/10 1980, ETTER

TALET PÅ ARBEIDSREISER, REISETID OG YRKESFELT/OPPMØTEPlass

I ALT	REIESTE IKKJE	REIESTE 1 GONG			REIESTE 2-3 GONGER			REIESTE 4 GONGER ELLER FLEIRE			UOPP-GITT TAL PÅ REISER	
		REISE-TID UNDER 45 MIN	REISE-TID 45 MIN OG OVER	UOPP-GITT	REISE-TID UNDER 45 MIN	REISE-TID 45 MIN OG OVER	UOPP-GITT	REISE-TID UNDER 45 MIN	REISE-TID 45 MIN OG OVER	UOPP-GITT		
I ALT	1687	42	51	49	8	158	6	1	950	75	35	312
YRKESFELT												
TEKN., VITSK., HUMANIS-TISK OG KUNSTNARLEG ARBEID	248	8	-	6	2	41	2	1	155	5	1	27
OFFENTLEG ADMINISTRASJONS- OG FORVALTN.ARBEID.	10	-	-	-	-	-	-	-	6	1	-	3
BEDRIFTS- OG ORGANISASJONSLEIING	37	-	-	2	-	2	-	-	23	3	-	7
KONTORARBEID	101	1	2	-	1	21	-	-	62	5	1	9
HANDELSARBEID	106	2	8	-	-	17	-	-	64	7	1	7
JORDBRUKS-, SKOGBRUKS- OG FISKEARBEID	338	3	8	-	2	4	1	-	141	-	27	152
GRUVE- OG SPRENGINGSARBEID M.M.	8	-	-	4	-	-	-	-	3	1	-	-
TRANSPORT OG KOMMUNIKASJONSARBEID	126	3	2	4	1	11	2	-	80	6	-	17
INDUSTRI-, BYGGJE- OG ANLEGG SARBEID I ALT	387	19	7	23	1	17	-	-	254	30	2	34
JERN- OG METALLV.ARBEID	77	5	2	4	-	-	-	-	53	5	1	7
ELEKTROARBEID	47	2	-	2	1	4	-	-	27	4	-	7
TREARBEID	97	2	1	1	-	1	-	-	78	7	1	6
NÆRINGSMIDDELARBEID	11	-	-	-	-	1	-	-	8	1	-	1
MASKIN- OG MOTØRDRIFT	35	2	-	6	-	2	-	-	15	8	-	2
LASTE-, LOSSE- OG LAGERARBEID	8	1	-	-	-	-	-	-	5	-	-	2
INDUSTRI-, BYGGJE- OG ANLEGG SARBEID ELLES	113	8	4	10	-	9	-	-	68	5	-	9
SERVICEARBEID	237	5	23	7	-	40	1	-	115	13	-	33
MILITÆRT ARBEID OG UOPPGITT YRKESOMRÅDE	88	-	1	3	1	5	-	-	47	4	3	24
OPPMØTEPlass OG KJØNN												
INNAN HEIMSTADFYLKET	1526	14	51	8	5	154	5	1	937	71	35	245
MENN	858	9	20	3	3	18	2	-	590	43	25	145
KVINNER	668	5	31	5	2	136	3	1	347	28	10	100
I HEIMSTADKOMMUNEN	1388	10	48	4	5	141	1	1	856	51	35	236
MENN	771	5	18	1	3	16	1	-	532	30	25	140
KVINNER	617	5	30	3	2	125	-	1	324	21	10	96
0617 GOL	75	-	3	-	-	7	1	-	52	7	-	5
MENN	43	-	2	-	-	1	-	-	32	5	-	3
KVINNER	32	-	1	-	-	6	1	-	20	2	-	2
0620 HOL	47	-	-	2	-	6	-	-	27	12	-	-
MENN	34	-	-	1	-	1	-	-	24	8	-	-
KVINNER	13	-	-	1	-	5	-	-	3	4	-	-
0616 NES	5	-	-	-	-	-	1	-	2	-	-	-
MENN	3	-	-	-	-	-	-	-	2	-	-	1
KVINNER	2	-	-	-	-	-	1	-	-	-	-	1
0605 RINGERIKE	3	1	-	1	-	-	-	-	-	-	-	1
MENN	3	1	-	1	-	-	-	-	-	-	-	1
KVINNER	-	-	-	-	-	-	-	-	-	-	-	-
0618 HEMSEDAL	3	1	-	-	-	-	1	-	-	1	-	-
MENN	1	1	-	-	-	-	-	-	-	-	-	-
KVINNER	2	-	-	-	-	-	1	-	-	1	-	-
0602 DRAMMEN	2	2	-	-	-	-	-	-	-	-	-	-
MENN	2	2	-	-	-	-	-	-	-	-	-	-
KVINNER	-	-	-	-	-	-	-	-	-	-	-	-
ANDRE KOMMUNAR I FYLKET	3	-	-	1	-	-	1	-	-	-	-	1
MENN	1	-	-	-	-	-	1	-	-	-	-	-
KVINNER	2	-	-	1	-	-	-	-	-	-	-	1
UTANFOR FYLKET	67	23	-	39	3	-	-	-	-	-	-	2
MENN	54	18	-	32	2	-	-	-	-	-	-	-
KVINNER	13	5	-	7	1	-	-	-	-	-	-	-
0301 OSLO	20	5	-	14	1	-	-	-	-	-	-	-
MENN	12	3	-	9	-	-	-	-	-	-	-	-
KVINNER	8	2	-	5	1	-	-	-	-	-	-	1
1421 AURLAND	19	4	-	13	1	-	-	-	-	-	-	1
MENN	17	3	-	12	1	-	-	-	-	-	-	-
KVINNER	2	1	-	1	-	-	-	-	-	-	-	-
1233 ULVIK	5	2	-	3	-	-	-	-	-	-	-	-
MENN	5	2	-	3	-	-	-	-	-	-	-	-
KVINNER	-	-	-	-	-	-	-	-	-	-	-	-
1201 BERGEN	4	1	-	2	-	-	-	-	-	-	-	1
MENN	4	1	-	2	-	-	-	-	-	-	-	1
KVINNER	-	-	-	-	-	-	-	-	-	-	-	-
ANDRE STADER UTANFOR FYLKET	19	11	-	7	1	-	-	-	-	-	-	-
MENN	16	9	-	6	1	-	-	-	-	-	-	-
KVINNER	3	2	-	1	-	-	-	-	-	-	-	-
UOPPGITT OPPMØTEPlass	94	5	-	2	-	4	1	-	13	4	-	65

TABELL 10. YRKESAKTIVE 16 ÅR OG OVER MED FAST ARBEIDSREISE I VEKA 25/10 - 31/10 1980, ETTER REISEMÅTE,

OPPMØTEPlass, TALET PÅ ARBEIDSREISER OG REISETID

I ALT	EITT TRANSPORTMIDDEL						TO ELLER FLEIRE TRANSPORTMIDDEL			UOPP- GITT TRANS- PORT- MIDDEL	
	BIL	BUSS	TOG, TRIKK, T-BANE	SYKKEL, MEIR ENN 10 MIN GONGE	BÅT	ANNA	BIL OG BUSS/TOG/ TRIKK/ T-BANE/ BÅT	BUSS OG TOG/ TRIKK/ T-BANE/ BÅT	ANDRE KOMBINA- SJONAR		
I ALT	1333	642	30	7	-	313	120	9	4	64	144
OPPMØTEPlass, TALET PÅ ARBEIDSREISER OG REISETID											
OPPMØTEPlass I HEIM-											
STADKOMMUNEN	1142	499	17	-	-	307	119	7	-	56	137
REISTE 1 GONG	57	10	4	-	-	20	8	1	-	5	9
0-45 MIN	48	9	2	-	-	20	8	1	-	4	4
45 MIN OG OVER	4	1	2	-	-	-	-	-	-	1	-
UOPPGITT REISETID	5	-	-	-	-	-	-	-	-	-	5
REISTE 2-3 GONGER	143	53	6	-	-	57	16	2	-	2	7
0-14 MIN	86	29	2	-	-	33	15	-	-	-	7
15-29 "	49	21	4	-	-	19	1	2	-	2	-
30-44 "	6	2	-	-	-	4	-	-	-	-	-
45 MIN OG OVER	1	1	-	-	-	-	-	-	-	-	-
UOPPGITT REISETID	1	-	-	-	-	1	-	-	-	-	-
REISTE 4 GONGER ELLER											
FLEIRE	942	436	7	-	-	230	95	4	-	49	121
0-14 MIN	607	258	1	-	-	144	91	1	-	27	85
15-29 "	201	115	4	-	-	62	1	1	-	15	3
30-44 "	48	31	-	-	-	11	1	-	-	4	1
45 MIN OG OVER	51	31	2	-	-	13	-	2	-	3	-
UOPPGITT REISETID	35	1	-	-	-	-	2	-	-	-	32
OPPMØTEPlass UTANFOR											
HEIMSTADKOMMUNEN	167	130	13	6	-	1	-	2	4	5	6
REISTE 1 GONG	49	36	1	6	-	-	-	-	2	1	3
0-45 MIN	3	2	1	-	-	-	-	-	-	-	-
45 MIN OG OVER	43	34	-	6	-	-	-	-	2	1	-
UOPPGITT REISETID	3	-	-	-	-	-	-	-	-	-	3
REISTE 2-3 GONGER	17	8	7	-	-	-	-	1	1	-	-
0-14 MIN	2	2	-	-	-	-	-	-	-	-	-
15-29 "	6	1	5	-	-	-	-	-	-	-	-
30-44 "	5	3	1	-	-	-	-	1	-	-	-
45 MIN OG OVER	4	2	1	-	-	-	-	-	1	-	-
UOPPGITT REISETID	-	-	-	-	-	-	-	-	-	-	-
REISTE 4 GONGER ELLER											
FLEIRE	101	86	5	-	-	1	-	1	1	4	3
0-14 MIN	14	9	1	-	-	-	-	-	-	1	3
15-29 "	41	40	1	-	-	-	-	-	-	-	-
30-44 "	26	23	-	-	-	1	-	1	-	1	-
45 MIN OG OVER	20	14	3	-	-	-	-	-	1	2	-
UOPPGITT REISETID	-	-	-	-	-	-	-	-	-	-	-
UOPPGITT OPPMØTEPlass	24	13	-	1	-	5	1	-	-	3	1
KJØNN OG ALDER											
MENN											
16-19 ÅR	759	436	2	6	-	127	72	-	-	37	79
16-19 ÅR	40	16	1	1	-	8	4	-	-	6	4
20-24 "	69	48	1	1	-	6	6	-	-	5	2
25-29 "	85	62	-	-	-	10	5	-	-	5	3
30-39 "	171	119	-	1	-	20	14	-	-	4	13
40-49 "	114	64	-	-	-	21	11	-	-	7	11
50-59 "	173	96	-	2	-	41	15	-	-	6	23
60-66 "	82	38	-	1	-	15	12	-	-	4	12
67-69 "	12	3	-	-	-	6	1	-	-	-	2
70 ÅR OG OVER	13	-	-	-	-	-	4	-	-	-	9
KVINNER											
16-19 ÅR	574	206	28	1	-	186	48	9	4	27	65
16-19 ÅR	37	7	5	-	-	11	7	2	2	1	2
20-24 "	60	37	2	-	-	8	6	-	2	3	2
25-29 "	59	35	-	-	-	15	4	-	-	2	1
30-39 "	139	64	4	-	-	37	10	2	-	6	16
40-49 "	126	39	6	1	-	48	6	3	-	5	18
50-59 "	109	20	5	-	-	50	7	1	-	10	16
60-66 "	32	4	4	-	-	12	3	1	-	-	8
67-69 "	7	-	-	-	-	4	1	-	-	-	2
70 ÅR OG OVER	5	-	-	-	-	1	4	-	-	-	-

TABELL 11. BUSTADER ETTER HUSTYPE OG TALET PÅ ROM. BUSETTE ETTER TALET PÅ ROM I BUSTADEN. 1/11 1980

TALET PÅ ROM UTANOM KJØKKEN	BUSTADER						BUSETTE	
	I ALT	I VÅNINGSHUS I TILKN. TIL GARDSDRIFT OG I FRITTL. EINEBUSTADER	I ANDRE EINE- OG TOMANNS- BUSTADER OG SMÅHUS	I BLOKK, LEIGE- GÅRD E.L.	I ANDRE BYGG	I UOPP- GITT- HUS- TYPE	I ALT	PR. ROM
ALLE	1673	1248	149	16	48	212	4486	0,6
1 ROM	50	27	5	2	8	8	63	1,3
MED KJØKKEN								
6 KVM OG OVER	20	17	1	-	1	1	27	1,4
MED KJØKKEN								
UNDER 6 KVM	20	8	4	1	4	3	24	1,2
UTAN KJØKKEN	7	1	-	1	3	2	7	1,0
UOPPGITT	3	1	-	-	-	2	5	1,7
2 ROM	201	138	34	4	4	21	315	0,8
MED KJØKKEN								
6 KVM OG OVER	132	95	20	4	1	12	212	0,8
MED KJØKKEN								
UNDER 6 KVM	44	27	10	-	3	4	69	0,8
UTAN KJØKKEN	9	5	2	-	-	2	11	0,6
UOPPGITT	16	11	2	-	-	3	23	0,7
3 ROM	226	160	35	3	9	19	459	0,7
4 "	417	348	40	1	11	17	1230	0,7
5 "	290	239	16	4	4	17	891	0,6
6 "	182	163	7	1	2	9	641	0,6
7 "	92	83	2	1	1	5	336	0,5
8 ROM OG OVER	80	66	6	-	5	3	310	0,4
UOPPGITT	145	24	4	-	4	113	241	-

TABELL 12. BUSTADER ETTER BYGGJEÅR FOR HUSET OG HUSTYPE/EIGE-/LEIGEFORM. BUSETTE OG ROM, ETTER BYGGJEÅR FOR HUSET. 1/11 1980

	ALLE	BYGGJEÅR FOR HUSET								UOPP- GITT
		1900 OG FØR	1901- 1920	1921- 1940	1941- 1945	1946- 1950	1951- 1960	1961- 1970	1971- 1980	
BUSTADER I ALT	1673	147	114	180	38	114	263	254	412	151
HUSTYPE										
I VÅNINGSHUS	473	106	52	62	19	41	61	47	74	11
I FRITTLIGGJANDE EINEBUSTAD	775	17	32	78	11	42	148	161	271	15
I REKKJEHUS, TERR.HUS E.L..	40	-	-	-	2	-	7	11	19	1
I HORIZONTALT DELT										
TOMANNSBUSTAD	64	3	7	5	1	11	15	5	16	1
I ANNA BYGG UNDER 3 ETG. ...	45	1	7	9	1	2	5	9	10	1
I BLOKK, LEIGEGÅRD E.L. ...	16	1	5	2	-	2	2	-	1	3
I FORRETNINGSBYGG	27	2	1	10	-	1	6	3	1	3
I BYGG FOR FELLESHUSHALD ..	21	-	-	4	-	3	3	1	10	-
I UOPPGITT HUSTYPE	212	17	10	10	4	12	16	17	10	116
EIGE-/LEIGEFORHOLD TIL										
BUSTADEN										
EIGD I ALT	1128	104	75	133	22	75	201	193	304	21
PRIVAT	1099	100	75	130	21	72	194	190	297	20
GJENNOM BURETTSLAG E.L. ...	29	4	-	3	1	3	7	3	7	1
LEIGD I ALT	259	13	22	25	7	14	33	43	83	19
VED VANLEG LEIGEKONTRAKT.	157	9	14	18	3	9	20	16	55	13
SOM TENESTEBUSTAD	97	4	6	3	3	3	12	26	25	5
FOR EIT AVGRENSA TIDSROM.	13	-	1	4	1	1	1	1	3	1
PÅ ANDRE VILKÅR	2	-	1	-	-	1	-	-	-	-
UOPPGITT	286	30	17	22	9	25	29	18	25	111
BUSETTE I ALT	4486	318	273	446	85	282	736	788	1311	247
BUSETTE PR. BUSTAD	2,7	2,2	2,4	2,5	2,2	2,5	2,8	3,1	3,2	1,6
ROM I ALT	6648	522	465	746	149	457	1197	1107	1832	175
ROM PR. BUSTAD	4,4	3,8	4,2	4,4	4,0	4,2	4,6	4,4	4,5	3,6
BUSETTE PR. ROM	0,6	0,6	0,6	0,6	0,6	0,6	0,6	0,7	0,7	0,6

TABELL 13. BUSTADER ETTER VIKTIGASTE KJELDE TIL OPPVARMING OG BYGGJEÅR/INSTALLASJON AV PIPE. BUSETTE ETTER BUSTADENS VIKTIGASTE KJELDE TIL OPPVARMING. 1/11 1980

	EI KJELDE VIKTIGAST						TO ELLER FLEIRE LIKEVERDIGE KJELDER					UOPP- GITT KJELDE TIL OPP- VAR- MING
	ALLE	SEN- TRAL- VARME	ELEK- TRISKE OMNAR E. L.	OMNAR FOR FLY- TANDE BRENSSEL	OMNAR FOR FAST BRENSSEL	ALLE	EL. OMNAR OG OMNAR FOR FAST BRENSSEL	EL. OMNAR OG OMNAR FOR FLY- TANDE BREN- SEL	OMNAR FOR FAST TANDE BRENSSEL	EL. OMNAR OG OMNAR FOR FAST OG FLY- TANDE BRENSSEL		
											37	
BUSTADER I ALT	1673	1048	49	528	52	419	497	378	66	16	37	128
BYGGJEÅR												
1900 OG FØR	147	104	-	25	1	78	38	35	-	2	1	5
1901 - 1920	114	76	3	32	3	38	36	30	5	1	-	2
1921 - 1940	180	118	5	56	5	52	56	42	5	1	8	6
1941 - 1945	38	16	1	1	-	14	21	15	3	-	3	1
1946 - 1950	114	68	-	30	2	36	45	38	3	1	3	1
1951 - 1960	263	172	4	85	8	75	89	69	6	3	11	2
1961 - 1970	254	166	3	103	11	49	86	64	12	5	5	2
1971 - 1980	412	293	30	178	19	66	113	73	31	3	6	6
UOPPGITT	151	35	3	18	3	11	13	12	1	-	-	103
PIPE												
MED PIPE	1516	994	43	480	52	419	497	378	66	16	37	25
UTAN PIPE	43	43	3	40	-	-	-	-	-	-	-	-
UOPPGITT	114	11	3	8	-	-	-	-	-	-	-	103
BUSETTE I ALT	4486	2885	150	1458	140	1137	1394	1050	204	39	101	207
BUSETTE PR. BUSTAD	2,7	2,8	3,1	2,8	2,7	2,7	2,8	2,8	3,1	2,4	2,7	1,6
ROM I ALT	6648	4362	230	2175	211	1747	2192	1661	304	69	158	94
ROM PR. BUSTAD	4,4	4,3	4,9	4,2	4,1	4,3	4,5	4,5	4,8	4,3	4,3	3,9
BUSETTE PR. ROM ...	0,6	0,6	0,6	0,7	0,7	0,6	0,6	0,6	0,7	0,6	0,6	0,6

TABELL 14. BUSTADER ETTER SANITÆRUTSTYR OG TALET PÅ ROM. BUSETTE ETTER BUSTADENS SANITÆRUTSTYR. 1/11 1980

TALET PÅ ROM UTANOM KJØKKEN	MED BAD						UTAN BAD					UOPP- GITT OM BAD
	ALLE	ALLE	WC I BU- STADEN	WC UTANFOR BU- STADEN	ANNA DO	UOPP- GITT DO	ALLE	WC I BU- STADEN	WC UTANFOR BU- STADEN	ANNA DO	UOPP- GITT DO	
BUSTADER I ALT	1673	1364	1308	16	21	19	158	25	15	107	11	151
1 ROM	50	33	29	1	3	-	13	3	5	5	-	4
MED KJØKKEN												
6 KVM OG OVER	20	12	10	-	2	-	8	1	4	3	-	-
MED KJØKKEN												
UNDER 6 KVM	20	18	17	-	1	-	-	-	-	-	-	2
UTAN KJØKKEN	7	3	2	1	-	-	4	1	1	2	-	-
UOPPGITT	3	-	-	-	-	-	1	1	-	-	-	2
2 ROM	201	129	124	-	3	2	57	8	5	40	4	15
MED KJØKKEN												
6 KVM OG OVER	132	88	86	-	1	1	35	5	2	25	3	9
MED KJØKKEN												
UNDER 6 KVM	44	34	32	-	1	1	9	2	1	6	-	1
UTAN KJØKKEN	9	4	3	-	1	-	4	-	1	2	1	1
UOPPGITT	16	3	3	-	-	-	9	1	1	7	-	4
3 ROM	226	190	180	5	1	4	32	7	3	20	2	4
4 "	417	378	364	3	6	5	24	2	1	21	-	15
5 "	280	263	255	2	4	2	14	4	-	8	2	3
6 "	182	176	172	3	1	-	4	-	1	3	-	2
7 "	92	87	84	-	3	-	2	1	-	1	-	3
8 ROM OG OVER	80	77	75	-	-	2	1	-	-	1	-	2
UOPPGITT	145	31	25	2	-	4	11	-	-	8	3	103
BUSETTE I ALT	4486	3979	3857	40	39	43	263	38	22	181	22	244
BUSETTE PR. BUSTAD	2,7	2,9	2,9	2,5	1,9	2,3	1,7	1,5	1,5	1,7	2,0	1,6
BUSETTE PR. ROM	0,6	0,6	0,6	0,6	0,5	0,5	0,6	0,5	0,6	0,6	0,6	0,6
ROM PR. BUSTAD	4,4	4,5	4,6	4,0	4,0	4,3	3,0	3,0	2,3	3,1	3,0	3,6

TABELL 15. BUSTADER, ROM OG BUSETTE, ETTER HUSTYPE. 1/11 1980

	ALLE	VÅ- NING- HUS I TILKN. TIL GARDS- DRIFT	FRITT- LIGG- EINE- BUSTAD	REKKJEHUS, TERRASSEHUS, HUS I KJEDE, VERTIKALT DEL TOMANNS- BUSTAD	HORI- SON- TALT DEL TO- MANNS- BUSTAD	ANNA BUSTADBYGG MED FÆRRE ENN 3 ETASJAR	BLOKK, LEIGEGÅRD ELLER ANNA BUSTADBYGG MED 3 ETASJAR EL. FLEIRE	FOR- RET- NING- BYGG M.M.	BYGG FOR FEL- LES- HUS- HALD	UOPP- GITT HUS- TYPE
BUSTADER I ALT ...	1673	473	775	40	64	45	16	27	21	212
BUSETTE I ALT	4486	1384	2197	128	175	95	27	59	43	378
BUSETTE PR. BUSTAD	2,7	2,9	2,8	3,2	2,7	2,1	1,7	2,2	2,0	1,8
ROM I ALT	6648	2146	3373	155	242	131	56	100	71	376
ROM PR. BUSTAD ...	4,4	4,7	4,4	3,9	3,8	3,1	3,5	4,0	3,7	3,8
BUSETTE PR. ROM ..	0,6	0,6	0,6	0,8	0,7	0,7	0,5	0,6	0,6	0,6

TABELL 16. BUSTADER ETTER EIGE-/LEIGEFORM OG AREAL. BUSETTE ETTER EIGE-/LEIGEFORHOLD TIL BUSTADEN. 1/11 1980

AREAL	ALLE	BUSTADEN BLIR EIGD			BUSTADEN BLIR LEIGD					UOPPGITT EIGE-/ LEIGE- FORM
		ALLE PRIVAT	GJENNOM BURETTS- LAG E.L.	ALLE	VED VANLEG LEIGE- KONTRAKT	SOM TENESTE- BUSTAD	FOR EIT AVGRENSA TIDSROM	PÅ ANDRE VILKÅR		
BUSTADER I ALT ...	1673	1128	1099	29	259	157	87	13	2	286
UNDER 30 KVM ...	38	10	10	-	16	9	5	1	1	12
30- 39 KVM	62	31	31	-	22	16	5	1	-	9
40- 49 "	96	40	39	1	43	29	12	2	-	13
50- 59 "	107	52	51	1	35	27	5	2	1	20
60- 79 "	240	156	150	6	48	36	8	4	-	36
80- 99 "	472	383	372	11	52	24	26	2	-	37
100-129 "	332	284	277	7	25	8	16	1	-	23
130 KVM OG OVER.	158	141	139	2	9	3	6	-	-	8
UOPPGITT AREAL .	168	31	30	1	9	5	4	-	-	128
BUSETTE I ALT	4486	3365	3277	88	596	314	254	26	2	525
BUSETTE PR. BUSTAD	2,7	3,0	3,0	3,0	2,3	2,0	2,9	2,0	1,0	1,8
ROM I ALT	6648	5226	5092	134	784	436	310	33	5	639
ROM PR. BUSTAD ...	4,4	4,7	4,8	4,6	3,1	2,8	3,6	2,8	2,5	3,7
BUSETTE PR. ROM ..	0,6	0,6	0,6	0,7	0,8	0,7	0,8	0,8	0,4	0,6

TABELL 17. BUSTADER, BUSETTE OG ROM, ETTER BUSETTE PR. ROM I BUSTADEN. 1/11 1980

	ALLE	BUSETTE PR. ROM UTANOM KJØKKEN									UOPP- GITT
		UNDER 0,25	0,25- 0,49	0,50- 0,74	0,75- 0,99	1,00- 1,24	1,25- 1,49	1,50- 1,74	1,75- 1,99	2,00 OG OVER	
BUSTADER I ALT	1673	65	326	536	196	294	58	29	4	20	145
BUSETTE I ALT	4486	82	567	1325	766	995	285	130	28	67	241
BUSETTE PR. BUSTAD	2,7	1,3	1,7	2,5	3,9	3,4	4,9	4,5	7,0	3,4	1,7
ROM I ALT	6648	434	1634	2279	965	983	221	85	16	31	-
ROM PR. BUSTAD	4,4	6,7	5,0	4,3	4,9	3,3	3,8	2,9	4,0	1,6	-

TABELL 20. FAMILIAR OG PERSONAR I PRIVATHUSHALD, ETTER FAMILIETYPE OG EIGE-/LEIGEFORHOLD TIL BUSTADEN/
TALET PÅ ROM I BUSTADEN. 1/11 1980

	I ALT		FAMI- LIAR MED EIN PER- SON	FAMILIAR MED TO ELLER FLEIRE PERSONAR							
	FAMI- LIAR	PER- SONAR		I ALT		EKTE- PAR UTAN UGIFTE BARN	EKTEPAR MED UGIFTE BARN		MOR ELLER FAR MED UGIFTE BARN		FAM. MED UOPP- GITT FAM.- TYPE
				FAMI- LIAR	PER- SONAR		FAMI- LIAR	PER- SONAR	FAMI- LIAR	PER- SONAR	
I ALT	1838	4486	646	1192	3840	399	681	2764	108	268	4
EIGE-/LEIGEFORHOLD TIL BUSTADEN											
EIGD I ALT	1254	3365	333	921	3032	298	557	2269	65	164	1
PRIVAT	1224	3277	328	896	2949	291	543	2210	61	154	1
GJENNOM BURETTSLAG E.L. ..	30	88	5	25	83	7	14	59	4	10	-
LEIGD I ALT	280	596	141	139	455	30	83	331	25	62	1
VED VANLEG LEIGEKONTRAKT .	170	314	101	69	213	18	36	138	15	39	-
SOM TENESTEBUSTAD	93	254	30	63	224	9	45	186	9	20	-
FOR EIT AVGRENSA TIDSROM .	15	26	8	7	18	3	2	7	1	3	1
PÅ ANDRE VILKÅR	2	2	2	-	-	-	-	-	-	-	-
UOPPGITT	304	525	172	132	353	71	41	164	18	42	2
TALET PÅ ROM I BUSTADEN UTANOM KJØKKEN											
1 ROM	54	63	46	8	17	4	1	3	3	6	-
MED KJØKKEN											
6 KVM OG OVER	22	27	18	4	9	2	1	3	1	2	-
MED KJØKKEN											
UNDER 6 KVM	21	24	18	3	6	2	-	-	-	1	2
UTAN KJØKKEN	7	7	7	-	-	-	-	-	-	-	-
UOPPGITT	4	5	3	1	2	-	-	-	1	2	-
2 ROM	210	315	136	74	179	42	19	66	12	27	1
MED KJØKKEN											
6 KVM OG OVER	138	212	86	52	126	31	14	50	6	12	1
MED KJØKKEN											
UNDER 6 KVM	47	69	31	16	38	8	3	10	5	12	-
UTAN KJØKKEN	9	11	8	1	3	-	1	3	-	-	-
UOPPGITT	16	23	11	5	12	3	1	3	1	3	-
3 ROM	251	459	122	129	337	69	40	151	19	45	1
4 "	453	1230	105	348	1125	105	212	830	31	85	-
5 "	304	891	53	251	838	73	161	653	17	39	-
6 "	207	641	39	168	602	33	120	499	14	34	1
7 "	111	336	23	88	313	26	57	248	5	13	-
8 ROM OG OVER	94	310	16	78	294	21	55	245	2	7	-
UOPPGITT	154	241	106	48	135	26	16	69	5	12	1

TABELL 21. TALET PÅ PRIVATHUSHALD MED UTVALDE KJENNETEIKN FOR BUSTADSTANDARD, OG DISPONERING AV PERSONBIL.
BUSETTE I SLIKE HUSHALD, ETTER ALDER. 1/11 1980

	ALLE	WC I BUSTADEN	BAD I BUSTADEN	TELEFON I BUSTADEN	BRENSEL- OMN I BUSTADEN	BUSTAD- EN BYGD ETTER 1945	HUSHALD- ET EIG BUSTADEN	KJØKKEN 6 KVM OG OVER I BUSTADEN	HUSHALD- ET DIS- PONERER BIL
PRIVATHUSHALD	1673	1364	1364	1083	1492	1043	1128	1359	1088
BUSETTE	4486	3960	3979	3175	4197	3117	3365	3958	3516
0-19 ÅR	1293	1232	1242	924	1233	1032	1009	1194	1177
20-39 "	1130	1033	1044	738	1040	876	788	1019	1022
40-59 "	974	882	883	742	934	685	817	874	815
60-69 "	570	460	459	420	533	312	433	490	337
70-79 "	356	250	250	250	319	147	224	263	130
80 ÅR OG OVER	163	103	101	101	138	65	94	118	35
BUSETTE PR. BUSTAD	2,7	2,9	2,9	2,9	2,8	3,0	3,0	2,9	3,2
ROM PR. BUSTAD	4,4	4,5	4,5	4,7	4,4	4,5	4,7	4,6	4,7
BUSETTE PR. ROM	0,6	0,6	0,6	0,6	0,6	0,7	0,6	0,6	0,7
HUSHALD DER FØREKOMST AV KJENNETEIKNET IKKJE ER OPPGITT	-	135	151	155	104	151	286	175	204

TABELL 22. FOLKEMENGDEN ETTER ALDER, KJØNN OG TYPE BUSTADSTRØK/GRUNNKRINS. 1/11 1980

	I ALT	ALDER. ÅR										80 OG OVER
		0-6	7-15	16-19	20-24	25-29	30-49	50-59	60-66	67-69	70-79	
KOMMUNEN	4533	376	633	284	308	282	949	567	400	175	366	193
MENN	2302	201	341	138	174	139	450	300	203	88	178	90
KVINNER	2231	175	292	146	134	143	499	267	197	87	188	103
TYPE BUSTADSTRØK OG												
KJØNN												
TETTBYGDE STRØK	2265	202	338	155	163	153	500	289	177	73	154	61
MENN	1102	107	184	70	79	64	231	146	87	32	75	27
KVINNER	1163	95	154	85	84	89	269	143	90	41	79	34
2081 ÅL	1928	177	286	133	135	139	420	253	145	66	122	52
MENN	940	96	157	62	63	57	194	127	74	29	57	24
KVINNER	988	81	129	71	72	82	226	126	71	37	65	28
2082 TORPO	337	25	52	22	28	14	80	36	32	7	32	9
MENN	162	11	27	8	16	7	37	19	13	3	18	3
KVINNER	175	14	25	14	12	7	43	17	19	4	14	6
SPREIDBYGDE STRØK	2216	173	291	129	142	126	447	277	220	100	207	104
MENN	1180	93	154	68	93	73	218	154	115	56	100	56
KVINNER	1036	80	137	61	49	53	229	123	105	44	107	48
UOPPGITT BUSTADSTRØK	52	1	4	-	3	3	2	1	3	2	5	28
GRUNNKRINS OG KJØNN												
01 SUNDRE	2471	218	361	159	168	168	537	324	192	96	181	67
MENN	1219	114	189	76	85	77	253	164	96	48	85	32
KVINNER	1252	104	172	83	83	91	284	160	96	48	96	35
0101 BREIE/STRAND	145	17	14	7	11	12	22	27	17	8	9	1
MENN	79	9	6	3	8	9	13	12	8	6	4	1
KVINNER	66	8	8	4	3	3	9	15	9	2	5	-
0102 VESTLIA	222	11	22	15	10	9	41	43	35	11	17	8
MENN	109	7	10	7	7	2	19	20	16	7	12	2
KVINNER	113	4	12	8	3	7	22	23	19	4	5	6
0103 STAVE	1115	117	179	79	82	94	257	130	67	33	56	21
MENN	539	57	91	38	36	43	123	62	37	15	28	9
KVINNER	576	60	88	41	46	51	134	68	30	18	28	12
0104 SUNDRE	747	57	102	43	58	44	158	103	57	30	66	29
MENN	372	34	60	21	29	17	70	57	27	13	28	16
KVINNER	375	23	42	22	29	27	88	46	30	17	38	13
0105 ØVRE ÅL	160	14	33	9	6	3	17	17	12	7	14	6
MENN	81	7	18	4	4	2	17	11	5	4	7	2
KVINNER	79	7	15	5	2	1	22	6	7	3	7	4
0106 KVINNEGARDSLIA ..	82	2	11	6	1	6	20	4	4	7	19	2
MENN	39	-	4	3	1	4	11	2	3	3	6	2
KVINNER	43	2	7	3	-	2	9	2	1	4	13	-
02 TORPO/NORDBYGDEN	2010	157	268	125	137	111	410	242	205	77	180	98
MENN	1063	86	149	62	87	60	196	136	106	40	90	51
KVINNER	947	71	119	63	50	51	214	106	99	37	90	47
0201 URI	181	9	32	12	8	13	41	12	18	9	18	9
MENN	103	4	24	5	6	8	22	7	10	5	8	4
KVINNER	78	5	8	7	2	5	19	5	8	4	10	5
0202 TORPO/TORPOMOEN ..	461	30	62	31	43	20	97	61	51	11	39	16
MENN	231	15	31	12	24	11	44	35	28	3	21	7
KVINNER	230	15	31	19	19	9	53	26	23	8	18	9
0203 OPHEIM	197	14	24	10	15	12	36	26	21	9	18	12
MENN	106	7	11	6	11	5	16	15	11	4	12	8
KVINNER	91	7	13	4	4	7	20	11	10	5	6	4
0204 SATAKROKEN	144	16	23	7	6	7	36	21	12	5	7	4
MENN	74	6	13	2	5	2	16	15	7	1	3	4
KVINNER	70	10	10	5	1	5	20	6	5	4	4	-
0205 SANDO	194	16	20	13	16	22	32	28	22	8	9	8
MENN	110	8	9	9	14	14	17	12	12	5	5	5
KVINNER	84	8	11	4	2	8	15	16	10	3	4	3
0206 BERGSGARD	159	16	24	10	7	4	36	17	11	5	17	12
MENN	90	11	15	7	5	1	19	8	6	3	9	6
KVINNER	69	5	9	3	2	3	17	9	5	2	8	6
0207 TVEITO	173	10	24	9	5	8	34	22	22	10	24	5
MENN	85	7	13	3	3	5	14	12	10	6	10	2
KVINNER	88	3	11	6	2	3	20	10	12	4	14	3
0208 LEVELD	250	25	34	11	13	12	51	30	25	11	22	16
MENN	129	15	19	5	6	7	26	16	11	6	10	8
KVINNER	121	10	15	6	7	5	25	14	14	5	12	8
0209 SØRE VATS	132	6	11	19	12	2	26	12	16	4	16	8
MENN	71	4	8	12	7	1	11	8	7	2	9	2
KVINNER	61	2	3	7	5	1	15	4	9	2	7	6
0210 NORDRE VATS	119	15	14	3	12	11	21	13	7	5	10	8
MENN	64	9	6	1	6	6	11	8	4	5	3	5
KVINNER	55	6	8	2	6	5	10	5	3	-	7	3
UOPPGITT HEIMSTAD	52	1	4	-	3	3	2	1	3	2	5	28

TABELL 23. YRKESAKTIVE 16 ÅR OG OVER, ETTER NÆRING, KJØNN OG TYPE BUSTADSTRØK/GRUNNKRINS. 1/11 1980

I ALT	JORD- BRUK, SKOG- BRUK, FISKE OG FANGST	INDU- STRI OG BERG- VERKS- DRIFT	KRAFT- OG VASS- FOR- SYNING	BYGGJE- OG ANLEGG- SEMĐ	VARE- HANDEL, HOTELL- OG RES- TAURANT- KASJONAR	TRANSPORT, LAGRING, POST OG TELE- KOMMUNI- KASJONAR	BANK-, FI- NANS- OG FORSIK- RINGSVERK- SEMĐ, EIGED.- DRIFT OG FORR.MESS. TENESTE- YTING	OFFENTLEG, SOSIAL OG PRIVAT TENESTE- YTING	UOPP- GITT NÆRING	
KOMMUNEN	2382	525	316	33	244	333	227	48	635	21
MENN	1363	330	233	32	231	105	176	21	218	17
KVINNER	1019	195	83	1	13	228	51	27	417	4
TYPE BUSTADSTRØK OG KJØNN										
TETTBYGDE STRØK	1178	36	175	12	130	201	183	32	402	7
MENN	642	23	125	12	123	59	140	14	140	6
KVINNER	536	13	50	-	7	142	43	18	262	1
2081 ÅL	1000	20	149	10	109	172	159	28	346	7
MENN	546	11	105	10	104	50	124	13	123	6
KVINNER	454	9	44	-	5	122	35	15	223	1
2082 TORPO	178	16	26	2	21	29	24	4	56	-
MENN	96	12	20	2	19	9	16	1	17	-
KVINNER	82	4	6	-	2	20	8	3	39	-
SPREIDTBYGDE STRØK	1200	499	140	21	113	131	44	16	233	13
MENN	718	307	107	20	107	46	36	7	78	10
KVINNER	482	182	33	1	6	85	8	9	155	3
UOPPGITT BUSTADSTRØK	4	-	1	-	1	1	-	-	-	1
GRUNNKRINS OG KJØNN										
01 SUNDRE	1293	126	190	11	139	200	172	32	413	10
MENN	717	78	133	11	133	58	135	15	146	8
KVINNER	576	48	57	-	6	142	37	17	267	2
0101 BREIE/STRAND	84	19	22	-	9	9	5	2	17	1
MENN	51	13	13	-	9	4	4	1	6	1
KVINNER	33	6	9	-	-	5	1	1	11	-
0102 VESTLIA	110	11	16	-	17	14	21	-	29	2
MENN	64	7	10	-	15	5	15	-	10	2
KVINNER	46	4	6	-	2	9	6	-	19	-
0103 STAVE	575	19	97	4	59	89	95	10	196	6
MENN	317	13	71	4	56	20	76	6	67	4
KVINNER	258	6	26	-	3	69	19	4	129	2
0104 SUNDRE	399	14	49	7	44	77	43	18	146	1
MENN	216	8	35	7	43	26	35	7	54	1
KVINNER	183	6	14	-	1	51	8	11	92	-
0105 ØVRE ÅL	86	41	2	-	9	9	4	2	19	-
MENN	47	24	2	-	9	3	2	1	6	-
KVINNER	39	17	-	-	-	6	2	1	13	-
0106 KVINNEGARDSLIA	39	22	4	-	1	2	4	-	6	-
MENN	22	13	2	-	1	-	3	-	3	-
KVINNER	17	9	2	-	-	2	1	-	3	-
02 TORPO/NORDBYGDEN	1085	399	125	22	104	132	55	16	222	10
MENN	643	252	99	21	97	47	41	6	72	8
KVINNER	442	147	26	1	7	85	14	10	150	2
0201 URI	93	27	9	4	3	12	7	1	29	1
MENN	59	19	8	4	3	6	7	1	11	-
KVINNER	34	8	1	-	-	6	-	-	18	1
0202 TORPO/TORPOMØEN	257	37	38	2	30	36	26	4	83	1
MENN	143	24	30	2	28	12	17	1	28	1
KVINNER	114	13	8	-	2	24	9	3	55	-
0203 ØPHEIM	107	64	6	2	11	4	4	2	12	2
MENN	63	41	5	2	10	-	3	-	1	1
KVINNER	44	23	1	-	1	4	1	2	11	1
0204 SATAKROKEN	67	10	18	3	7	9	4	2	14	-
MENN	40	6	14	3	7	2	3	1	4	-
KVINNER	27	4	4	-	-	7	1	1	10	-
0205 SANDO	115	42	12	7	16	11	3	1	22	1
MENN	73	28	11	6	14	2	2	-	9	1
KVINNER	42	14	1	1	2	9	1	1	13	-
0206 BERGGARD	78	27	17	-	10	6	3	2	13	-
MENN	50	18	13	-	9	1	3	-	6	-
KVINNER	28	9	4	-	1	5	-	2	7	-
0207 TVEITO	89	49	10	2	6	8	1	-	13	-
MENN	53	31	8	2	6	3	-	-	3	-
KVINNER	36	18	2	-	-	5	1	-	10	-
0208 LEVELD	135	79	10	-	8	10	5	3	18	2
MENN	77	48	6	-	7	4	5	2	3	2
KVINNER	58	31	4	-	1	6	-	1	15	-
0209 SØRE VATS	72	37	3	-	7	16	-	-	8	1
MENN	42	24	3	-	7	4	-	-	3	1
KVINNER	30	13	-	-	-	12	-	-	5	-
0210 NORDRE VATS	72	27	2	2	6	20	2	1	10	2
MENN	43	13	1	2	6	13	1	1	4	2
KVINNER	29	14	1	-	-	7	1	-	6	-
UOPPGITT HEIMSTAD	4	-	1	-	1	1	-	-	-	1

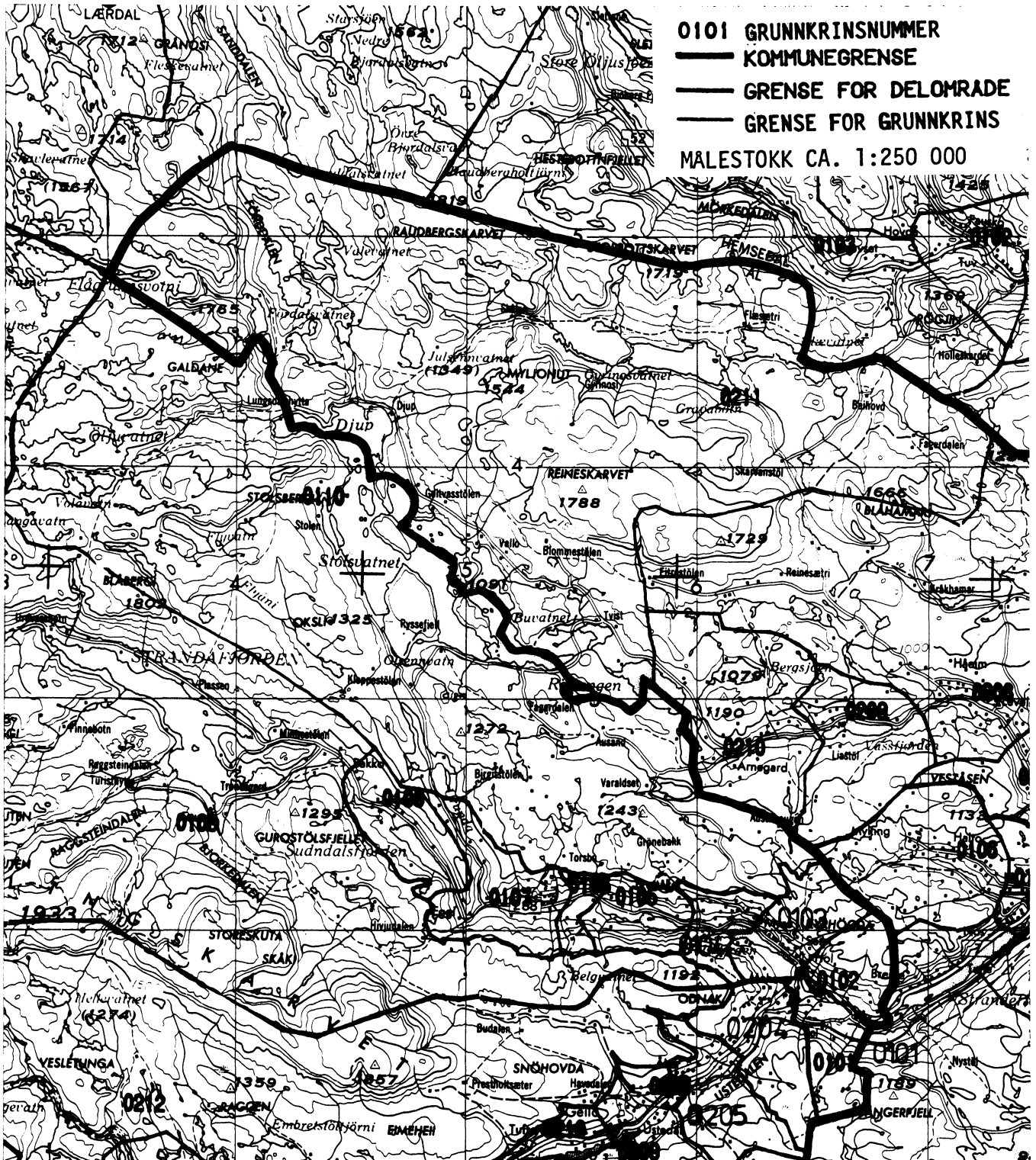
TABELL 24. TALET PÅ PRIVATHUSHALD MED UTVALDE KJENNETEIKN FOR BUSTADSTANDARD, OG DISPONERING AV PERSONBIL. BUSTADSTRØK/GRUNNKRINS. 1/11 1980


	ALLE	WC I BUSTADEN	WC UTANFOR BUSTADEN	ANNA DO	BAD I BUSTADEN	TELEFON I BUSTADEN	PIPE I BUSTADEN	BU- STADEN BYGD ETTER 1945	HUSHALD- ET EIG BUSTADEN	KJØKKEN 6 KVM OG OVER I BUSTADEN	HUSHALD- ET DISPO- NERER BIL
KOMMUNEN	1673	1364	32	142	1364	1083	1516	1043	1128	1359	1088
TYPE BUSTADSTRØK											
TETTBYGDE STRØK	857	752	16	23	752	522	767	613	530	696	589
2081 ÅL	734	647	12	16	648	450	653	531	448	595	497
2082 TORPO	123	105	4	7	104	72	114	82	82	101	92
SPREIDBYGDE STRØK .	811	609	16	119	609	560	746	430	597	661	497
UOPPGITT BUSTADSTRØK	5	3	-	-	3	1	3	-	1	2	2
GRUNNKRINS											
01 SUNDRE	943	806	13	46	801	580	832	634	589	756	620
0101 BREIE/STRAND	55	37	1	11	36	34	48	22	37	40	31
0102 VESTLIA	96	80	5	6	80	60	91	58	69	83	66
0103 STAVE	392	352	1	11	353	228	354	304	245	327	277
0104 SUNDRE	310	265	6	9	265	196	261	204	178	233	192
0105 ØVRE ÅL	53	49	-	1	45	39	47	30	38	46	36
0106 KVINNEGARDSLI	37	23	-	8	22	23	31	16	22	27	18
02 TORPO/NORDBYGDEN	725	555	19	96	560	502	681	409	538	601	466
0201 URI	68	46	2	13	44	47	61	35	47	52	42
0202 TORPO/TORPOMO	173	139	6	14	142	106	160	102	116	143	122
0203 ØPHEIM	70	45	1	18	46	47	64	39	51	55	37
0204 SATAKROKEN ..	49	43	1	2	45	32	46	34	39	44	37
0205 SANDO	68	58	1	5	59	48	65	46	53	61	47
0206 BERGSGARD ...	56	38	2	11	40	38	53	30	44	48	33
0207 TVEITO	64	56	-	3	54	53	63	32	52	57	35
0208 LEVELD	90	65	2	20	66	68	89	44	70	72	56
0209 SØRE VATS ...	46	30	1	9	29	33	43	20	33	35	25
0210 NORDRE VATS .	41	35	3	1	35	30	37	27	33	34	32
UOPPGITT HEIMSTAD ..	5	3	-	-	3	1	3	-	1	2	2

ØVERSYN SOM VISER KVA FOR KOMMUNE OG FOLKETELJINGSKRINS
GRUNNKRINSANE I 1980 HØYRDE TIL VED FOLKE- OG BUSTADTELJINGA I 1970

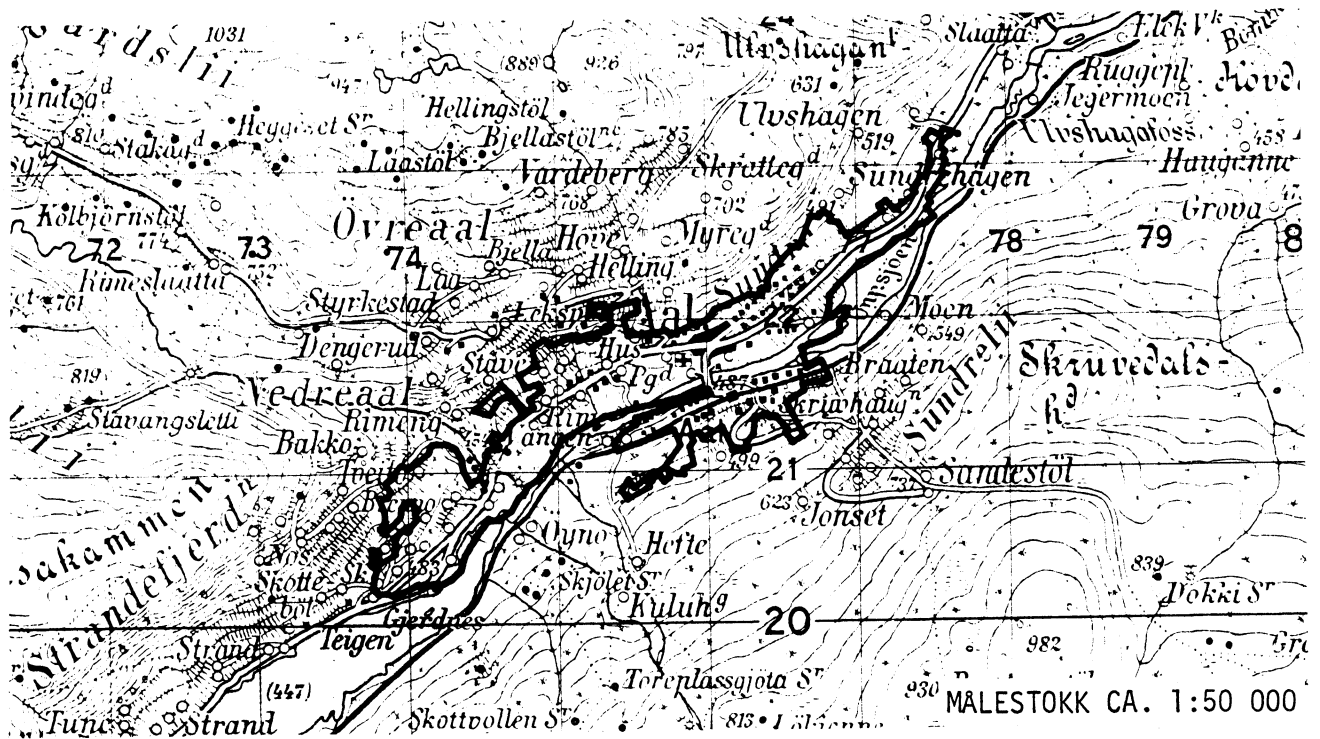
GRUNNKRINS 1980	KOMM 1970	---FOLKETELJINGSKRINS 1970---	
		HEIL KRINS	DEL AV KRINS
0101 BREIE/STRAND	0619	6-7	
0102 VESTLIA	0619		8-9
0103 STAVE	0619		8-9
0104 SUNDRE	0619		8-9
0105 ØVRE ÅL	0619	10	
0106 KVINNEGARDSLTA	0619	5	
0201 URI	0619	16	
0202 TØRPO/TØRPOMOEN	0619	14-15	
0203 ØPHEIM	0619	13	12
0204 SATAKROKEN	0619		12
0205 SANDØ	0619		12
0206 BERGSGARD	0619		11
0207 TVEITO	0619	4	11
0208 LEVELD	0619	3	
0209 SØRE VATS	0619	2	
0210 NØRDRE VATS	0619	1	

0619 ÅL

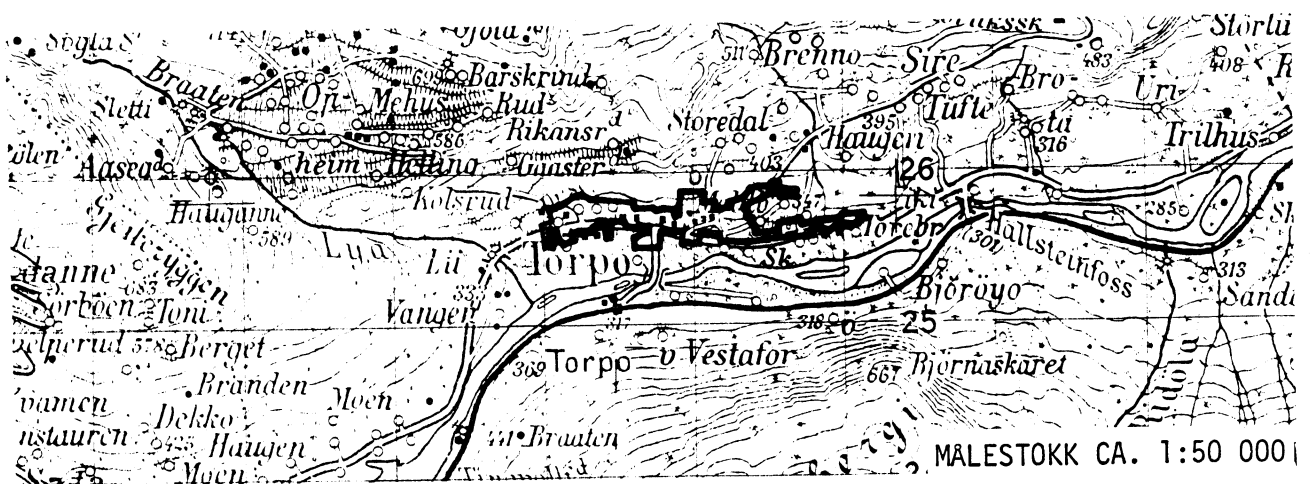




AVGRENSING AV ÅL TETTSTAD



AVGRENSING AV TORPO TETTSTAD



Med samtykke frå Norges geografiske oppmåling er NGOs kartmateriale brukt som kartgrunnlag.

Personskjema

Folke- og bustadteljing 1980

Undergitt
teieplikt

Statistisk
Sentralbyrå
Folke-
teljingskontoret

Send skjemaet tilbake i svarkonvolutten
som mottakaren av bustadskjemaet
har fått.

Lovheimel:

Stortingsvedtak av 16. november 1978, med heimel i lov nr. 2 av 25. april 1907.

SET KRYSS SLIK:

IKKJE SLIK:

BRUK HELST
BLYANT ELLER
BLÅ/SVART
KULEPENN.

H

1. Kven bur De saman med i husværet? Rettleinga fortel kva vi meiner med eit husvære Set fleire kryss om nødvendig.		2. Kva for trussamfunn er De tilslutta?
1 <input type="checkbox"/> Ingen	4 <input type="checkbox"/> Dotter, son	1 <input type="checkbox"/> Den norske kyrkja (statskyrkja)
2 <input type="checkbox"/> Ektemake	5 <input type="checkbox"/> Mor, far	2 <input type="checkbox"/> Trussamfunn utanfor Den norske kyrkja
3 <input type="checkbox"/> Person eg er forlova med, eller lev saman med (utan formelt ekteskap)	6 <input type="checkbox"/> Sysken, svigerforeldre, barnebarn, svoger, svigerinne, svigerbarn, tante, onkel, nevø, niese, besteforeldre	3 <input type="checkbox"/> Ikkje tilslutta noko trussamfunn
3. Utanlandsk utdanning. Dette spørsmålet skal berre dei svare på som har teke utdanning utanfor Noreg. Dei som budde i Noreg i 1970 skal ikkje føre opp utanlandsk utdanning teke før 1970. Før opp viktigaste utdanninga, i kva for land ho er fullført, og kor lang skolegang De har i utlandet. Utdanning Land Samla skolegang i utlandet (talet på år)	4. Kva var viktigaste kjelda Dykkar til livsopphald i året frå 1. nov. -79 til 31. okt. -80? Set berre eitt kryss	5. Utførte De inntektsgivande arbeid i minst 100 timar i året frå 1. nov. -79 til 31. okt. -80? Arbeid som ein familiemedlem gjer i ei familiebedrift (t.d. gardsbruk, butikk) blir og rekna som inntektsgivande arbeid.
	1 <input type="checkbox"/> Inntekta frå eige arbeid, eller arbeidet til andre personar (t.d. ektemake, foreldre)	1 <input type="checkbox"/> Ja
	2 <input type="checkbox"/> Verneplikts-/sivilteneste	2 <input type="checkbox"/> Nei
	3 <input type="checkbox"/> Pensjon, trygd	Sjå rettleinga
	4 <input type="checkbox"/> Stipend, lån, formue, føderåd, leigeinntekt eller anna formuesinntekt	

Spørsmål 6 - 15 gjeld inntektsgivande arbeid. Berre dei som har svart "Ja" på spørsmål 5 skal svare på desse.

6. Før opp namn og adresse på den arbeidsstaden (bedrifta) der De utførte inntektsgivande arbeid lengst tid i året frå 1. nov. -79 til 31. okt. -80. Med bedrift meiner vi t.d. butikk, kontor, gardsbruk, fabrikk e.l. Sjå rettleinga. Namn Adresse Poststad	7. Gjer greie for verksemda på denne arbeidsstaden så nøye som råd er. Skriv t.d. jordbruk, produksjon av møbel, leigebiltransport, bokhandel, sal av bilar e.l. Verksemd:	8. Kva for yrke (tittel) hadde De på denne arbeidsstaden? Skriv t.d. heimhjelp, rørleggjar, sjukepleiar, damefrisør, reklamekonsulent, platearbeidar, reinjeringshjelp e.l. Yrke:
9. Korleis er /var De knytt til arbeidsstaden De har nemnt i spørsmål 6?	10. Kor mange timar inntektsgivande arbeid utførte De i året frå 1. nov. -79 til 31. okt. -80? Ta med alt inntektsgivande arbeid De utførte i heile perioden.	
1 <input type="checkbox"/> Som fast eller mellombels tilsett	1 <input type="checkbox"/> 100 - 499 arbeidstimar	3 <input type="checkbox"/> 1000 - 1299 arbeidstimar
2 <input type="checkbox"/> Som sjølvstendig (eigar)	2 <input type="checkbox"/> 500 - 999 arbeidstimar	4 <input type="checkbox"/> 1300 arbeidstimar eller fleire
3 <input type="checkbox"/> Som familiemedlem utan fast løn i familiebedrift		

H

11. Kor mange timar inntektsgivande arbeid utførte De i veka 25. - 31. okt.?	12. Kvar møtte De på arbeid i veka 25. - 31. okt.?	
1 <input type="checkbox"/> Ingen, arbeide ikkje denne veka Arbeide De ikkje denne veka, skal De ikkje fylle ut resten av skjemaet	1 <input type="checkbox"/> Eg møtte fast på same arbeidsstaden/adresse som eg har ført opp på spørsmål 6	
2 <input type="checkbox"/> 1 - 9 timar	2 <input type="checkbox"/> Eg møtte fast på ein annan stad i kommune (Skriv namnet på kommunen)	
3 <input type="checkbox"/> 10 - 19 timar	3 <input type="checkbox"/> Eg møtte på ulike stader denne veka Møtte De på ulike stader denne veka, skal De ikkje fylle ut resten av skjemaet.	
4 <input type="checkbox"/> 20 - 29 timar		
5 <input type="checkbox"/> 30 timar eller fleire		
13. Kor ofte reiste eller gjekk De frå heimstaden Dykkar til arbeidsstaden i veka 25. - 31. okt.? Sjå rettleinga.	14. Kor lang tid brukte De til vanleg frå heimstaden Dykkar til arbeidsstaden (ein veg) i veka 25. - 31. okt.?	15. Kva for transportmiddel brukte De til vanleg frå heimstaden til arbeidsstaden (ein veg) i veka 25. - 31. okt.? Set fleire kryss om nødvendig.
1 <input type="checkbox"/> 1 gong	1 <input type="checkbox"/> 0 - 14 min.	1 <input type="checkbox"/> Bil
2 <input type="checkbox"/> 2 - 3 gonger	2 <input type="checkbox"/> 15 - 29 min.	2 <input type="checkbox"/> Buss
3 <input type="checkbox"/> 4 gonger eller fleire	3 <input type="checkbox"/> 30 - 44 min.	3 <input type="checkbox"/> Tog, trikk, T-bane
4 <input type="checkbox"/> Var ikkje på heimstaden denne veka	4 <input type="checkbox"/> 45 min. eller meir	4 <input type="checkbox"/> Båt
		5 <input type="checkbox"/> Brukte sykkel Gjekk eller sykkel
		6 <input type="checkbox"/> Annan

Bustadskjema

Folke- og bustadteljing 1980

Undergitt
telepliktStatistisk
Sentralbyrå
Folke-
teljingkontoret

Lovheimel

Stortingsvedtak av 16 november 1978, med heimel i lov nr. 2 av 25 april 1907.

For kvart husvære skal det nyttast berre
ein svarkonvolutt. Alle personskjema og det utfylte
bustadskjemaet skal sendast samla i svarkonvolutten.SET KRYSS SLIK: IKKJE SLIK: BRUK HELST
BLYANT ELLER
BLÅ/SVART
KULEPENN.

H

1. Har andre som bur i husværet fått bustadskjema?

1 Nei 2 JaLes teksten under midten på
skjemaet før De held fram.2. Kor mange rom på 6m²
eller meir er det i husværet?

Ta ikkje med kjøkken, bad og gang

- 1 1 rom 5 rom
 2 rom 6 rom
 3 rom 7 rom
 4 rom 8 rom eller
 fleire

3. Kor stort er husværet,
målt i kvadratmeter?

- 1 Under 30m² 5 60-79m²
 2 30-39m² 6 80-99m²
 3 40-49m² 7 100-129m²
 4 50-59m² 8 130m²
 eller meir

4. Kva slags eige-/leigeforhold er det til husværet?
Set berre eitt kryss.

- 1 Eg/vi eig det gjennom
burettslag, aksjeselskap e.l. 3 Eg/vi leiger det ved
vanleg leigekontrakt
 2 Eg/vi eig det aleine
eller saman med andre 4 Eg/vi leiger det gjennom
arbeidet (tenestebustad)
 5 Eg/vi leiger det ei viss
avgrensa tid
 6 Eg/vi leiger det på
andre vilkår enn dei
som er nemnde ovanfor

5. Kor stort kjøkken er det i husværet?

- 1 Kjøkkenet er 6m²
eller større
 2 Kjøkkenet er
mindre
enn 6m² 3 Det er
ikkje kjøkken
i husværet

6. Kva slags WC/do har dei som bur i husværet
tilgjenge til?

- 1 Vassklosett
i husværet 2 Vassklosett
utanfor husværet
 3 Annan do

7. Kva er viktigaste kjelda for oppvarming av husværet?

- 1 Sentralvarme
(radiatorar e.l.) 3 Omnar for flytande
brensel (olje, parafin e.l.)
 2 Elektriske omnar,
varmekablar e.l. 4 Omnar for fast
brensel (ved, koks e.l.)

Spørsmål 8 - 15 nedanfor skal De og svare på

Dersom det er motteke eitt bustadskjema i
husværet, fyller De det ut og sender det tilbake
i svarkonvolutten saman med alle person-
skjema.Dersom fleire i husværet har motteke bustad-
skjema og svarkonvolutt, så gjer følgjande:

1. Ta kontakt med den (dei) andre som har motteke bustadskjema.
2. Fyll ut eitt av bustadskjema.
3. Send dette skjemaet saman med dei utfylte personskjema tilbake i same svarkonvolutten.

8. Er det pipe i husværet?

1 Ja 2 Nei9. Er det montert brenselomn
eller peis i husværet?1 Ja 2 Nei10. Er det bad eller dusj i
husværet?1 Ja 2 Nei11. Er det telefon i
husværet?1 Ja 2 Nei12. Rår nokon av dei som bur
i husværet over personbil?1 Ja 2 Nei

H

13. Kva slags hus ligg husværet i? Sjå rettleiinga.

- 1 Våningshus knytt til gardsdrift
(hovudbygning, kårbustad,
forpaktarbustad e.l.) 5 Anna bustadbygg med
mindre enn 3 etasjar
 2 Frittliggjande einebustad (einebustad
med minst ein halv meters
avstand til næraste hus) 6 Blokk, leigegård eller
anna bustadbygg med
3 etasjar eller meir
 3 Hus i kjede, rekkjehus, terrassehus
eller vertikalt delt tomannsbustad 7 Forretningsbygg, verkstadbygg e.l.
 4 Horisontalt delt tomannsbustad 8 Hotell, pensjonat, aldersheim, barneheim,
sjukehus, militærforlegning eller anna
bygg for felleshushald

14. Når vart huset bygd?

- 1 1900 eller før 5 1946 - 1950
 2 1901 - 1920 6 1951 - 1960
 3 1921 - 1940 7 1961 - 1970
 4 1941 - 1945 8 1971 - 1980

15. Kor mange husvære er det i huset? Rettleiinga fortel kva vi meiner med hus og husvære.

1 husvære 2 husvære 3 husvære 4 husvære 5 husvære

Dersom det er 6 husvære eller fleire,
før opp talet her →