

KOMMUNEHEFTE



FOLKE- OG BOLIGTELLING 1980

1503 **KRISTIANSUND**

STATISTISK SENTRALBYRÅ
KONGSVINGER



FOLKE- OG BOLIGTELLING
1. NOVEMBER 1980

1503 KRISTIANSUND

STATISTISK SENTRALBYRÅ
KONGSVINGER 1981

ISBN 82-587-0054-5

FORORD

Hovedformålet med Folke- og bolig telling 1980 var å gi et bilde av befolkningen og levekårene i det norske samfunnet ved å se opplysninger om alder, kjønn, yrke, arbeid, inntekt, utdanning, boforhold o.l. i sammenheng.

Et annet viktig formål var å gi statistikk for mindre geografiske områder, som kommuner og deler av kommuner. De statistiske kommuneheftene gir de første resultatene fra tellingen for å dekke dette formålet. Flere resultater for den enkelte kommune i form av et sett upubliserte tabeller (en "tabellpakke"), vil foreligge kort tid etter at heftene er utgitt. Tabellene vil bli levert som utskrift på papir eller micro-fiche, etter brukerens ønske.

Når kommuneheftene for alle kommuner i et fylke er publisert, vil det bli laget et sammendrag for hele fylket med tabeller som svarer til dem som finnes i kommuneheftene. Når hele landet er dekket med kommunehefter, vil det også bli laget et sammendrag for hele landet. Tilsvarende sammendrag for fylkene og hele landet vil bli laget av den "tabellpakke" som er nevnt foran.

Resultatene fra Folke- og bolig telling 1980 vil ellers bli gitt i tabellpublikasjoner som vil kaste lys over spesielle emner, bl.a. sysselsetting, boligforhold, familier og husholdninger. Resultatene vil også bli vist i kart og diagrammer. Bl.a. vil det bli laget bosettingskart tilsvarende de som ble laget i samband med Folke- og bolig telling 1970.

Statistisk Sentralbyrå, Oslo/Kongsvinger, 3. desember 1981

Arne Øien

Johan-Kristian Tønder

INNHold

	Side
Tabellregister	7
Tekstdel	
1. Opplegg og gjennomføring	8
1.1. Omfang	8
1.2. Grunnlag for statistikken	8
1.3. Datainnsamling	8
2. Feilkilder	9
3. Begreper og kjennemerker	9
3.1. Personkjennemerker	9
3.2. Familie- og husholdningstype	14
3.3. Boligkjennemerker	15
3.4. Inndelingen i grunnkretser	17
4. Bruk av tabellene	17
5. Merknader til tabellene	18
Tabelldel	19
Vedlegg	
1. Grunnkretser i 1980 og tellingskretser i 1970. Endringer i kommuneinndelingen fra 1970 til 1980	37
2. Kart over grunnkretsinnndelingen	39
3. Kart over tettsteder	41
4. Personskjema	43
5. Boligskjema	45

Standardtegn i tabeller

: Tall kan ikke offentlig-
gjøres

- Null

TABELLREGISTER

	Side
1. Folkemengden ved folketellingene 1801 - 1980	19
2. Folkemengden etter kjønn, ekteskapelig status og alder. 1/11 1980	19
3. Folkemengden etter trossamfunn/viktigste kilde til livsopphold, kjønn og alder. 1/11 1980	19
4. Personer 16-66 år etter yrkesaktivitet, arbeidstid, kjønn og høyeste utdanning. 1/11-79 - 31/10-80	20
5. Personer 16 år og over, etter yrkesaktivitet, arbeidstid, kjønn og alder. 1/11-79 - 31/10-80	21
6. Yrkesaktive 16 år og over, etter alder og næring. 1/11-79 - 31/10-80	21
7. Yrkesaktive 16 år og over, etter kjønn, arbeidstid og næring/yrkesfelt. 1/11-79 - 31/10-80	22
8. Yrkesaktive 16 år og over i arbeid i uka 25/10 - 31/10 1980, etter kjønn, arbeidstid i uken og næring/yrkesfelt	23
9. Yrkesaktive 16 år og over med fast oppmøteplass på arbeid i uka 25/10 - 31/10 1980, etter tallet på arbeidsreiser, reisetid og yrkesfelt/oppmøteplass	24
10. Yrkesaktive 16 år og over med fast arbeidsreise i uka 25/10 - 31/10 1980, etter reise- måte, oppmøteplass, tallet på arbeidsreiser og reisetid	25
11. Boliger etter hustype og tallet på rom. Bosatte etter tallet på rom i boligen. 1/11 1980	26
12. Boliger etter husets byggeår og hustype/eie-/leieform. Bosatte og rom, etter husets byggeår. 1/11 1980	26
13. Boliger etter viktigste kilde til oppvarming og byggeår/installasjon av pipe. Bosatte etter boligens viktigste kilde til oppvarming. 1/11 1980	27
14. Boliger etter sanitærutstyr og tallet på rom. Bosatte etter boligens sanitærutstyr. 1/11 1980	27
15. Boliger, rom og bosatte, etter hustype. 1/11 1980	28
16. Boliger etter eie-/leieform og areal. Bosatte etter eie-/leieforhold til boligen. 1/11 1980	28
17. Boliger, bosatte og rom, etter bosatte pr. rom i boligen. 1/11 1980	28
18. Boliger etter tallet på rom og tallet på bosatte. 1/11 1980	29
19. Familier og personer, etter familietype, husholdningstype og tallet på familier i husholdningen/yrkesaktivitet i familien. 1/11 1980	29
20. Familier og personer i privathusholdninger, etter familietype og eie-/leieforhold til boligen/tallet på rom i boligen. 1/11 1980	30
21. Tallet på privathusholdninger med utvalgte kjennetegn for boligstandard, og disponering av personbil. Bosatte i slike husholdninger, etter alder. 1/11 1980	30
22. Folkemengden etter alder, kjønn og type boligstrøk/grunnkrets. 1/11 1980	31
23. Yrkesaktive 16 år og over, etter næring, kjønn og type boligstrøk/grunnkrets. 1/11 1980 ..	33
24. Tallet på privathusholdninger med utvalgte kjennetegn for boligstandard, og disponering av personbil. Boligstrøk/grunnkrets. 1/11 1980	36

1. OPPLÈGG OG GJENNOMFØRING

1.1. Omfang

Folke- og bolig telling 1980 omfatter alle personer (også utenlandske statsborgere) som ifølge Forskrifter om føringen og ordningen av folkeregistrene fastsatt av Statistisk Sentralbyrå den 26. november 1979, var registrert bosatt i Norge på tellingstidspunktet den 1. november 1980.

Boligtellingen har med alle privatboliger (private leieligheter mv.) hvor minst én person var registrert bosatt den 1. november 1980.

Boliger som var ubebodd eller som var bebodd bare av midlertidig tilstedeværende (f.eks. ugifte personer som oppholdt seg utenom foreldrenes hjem på grunn av skolegang, studier), omfattes ikke av tellingen. Det er heller ikke innhentet opplysninger om boliger for forpleide i aldershjem, pleiehjem, barnehjem og andre fellesinstitusjoner.

Enheten hus omfattes ikke av tellingen denne gang. Det gis likevel enkelte opplysninger om det huset som boligen ligger i. I avsnitt 3 er det gjort nærmere rede for bostedsbegrepet (det sted en person skal regnes som bosatt) og boligbegrepet.

1.2. Grunnlag for statistikken

De fleste opplysninger i folke- og bolig tellingen bygger på oppgaver gitt direkte av oppgave-giverne på egne skjemaer.

Personskjema ble sendt til alle personer som hadde fylt 16 år eller fylte 16 år i løpet av 1980, (se vedlegg 4).

For personer under 16 år fikk Statistisk Sentralbyrå de nødvendige opplysninger fra folkeregisteret i den enkelte kommune.

Opplysningene om den enkelte privatbolig er gitt på eget boligskjema, (se vedlegg 5).

Oppgavene over befolkningens utdanningsbakgrunn er hentet fra utdanningsopplysningene gitt i folketellingen 1970 og "Arkivet for påbegynt og avsluttet utdanning" i Statistisk Sentralbyrå som inneholder alle utdanninger som en person har avsluttet i Norge i perioden 1970 - 1980. I tillegg kommer oppgaver over utenlandsk utdanning gitt i folketellingen 1980.

Oppgaver over alder, kjønn og andre demografiske kjennetegn er hentet fra Det sentrale personregister i Statistisk Sentralbyrå.

Nødvendige oppgaver over de vernepliktige og sivile tjenestepliktige er innhentet gjennom Forsvarets overkommando og Administrasjonen for sivile tjenestepliktige.

Folke- og bolig telling 1980 ble gjennomført med hjemmel i Statistikkloven av 25. april 1907 og Stortingsvedtak av 16. november 1978.

1.3. Datainnsamling

Ved folketellingen i 1980 ble skjemaene sendt i posten direkte til den enkelte person. Før utsendingen tok til, ble navn og adresse påført skjemaene. Det var Det sentrale personregister som dannet grunnlaget for denne påføringen.

Hver person fikk tilsendt sitt eget personskjema sammen med en rettleiding.

I tillegg fikk den eldste personen i familien et boligskjema. Med boligskjemaet fulgte også en svarkonvolutt.

Utfylte personskjema fra alle som bodde i boligen sammen med ett boligskjema ble sendt samlet tilbake i svarkonvolutten. Dersom det bodde flere familier i samme boligen, nyttet familiene samme svarkonvolutt og bare ett boligskjema ble utfylt. Innsamlingsmetoden gav derfor grunnlag for å danne bohusholdninger (se nedenfor) i folke- og bolig tellingen.

Den enkelte person er i tellingen regnet å ha sitt bosted i den bolig hvor vedkommende var registrert bosatt i folkeregisteret 1. november 1980. Innsamlingen av opplysningene viste at enkelte personer bodde i en annen bolig enn der de var registrert bosatt i folkeregisteret. Dette gjaldt bl.a. ugifte studenter og skoleelever som bodde på hybel og som sendte sitt personskjema i samme svarkonvolutt som hybelverten. Dette gjaldt også personer som hadde flyttet kort tid før 1. november 1980 og

som gav opp boligopplysninger på den nye adressen, mens flyttingen først ble registrert i folkeregisteret etter 1. november 1980. I slike tilfelle ble personene likevel regnet som bosatt i den boligen/adressen de var registrert på i folkeregisteret 1. november 1980. I avsnitt 3 er det gjort rede for hvilket sted en person skal regnes som bosatt. I samme avsnitt er det også gjort rede for begrepet "bohusholdning".

De personer som ikke hadde svart på folketellingskjemaene til rett tid, fikk tilsendt en adressert purring.

De som ikke svarte på den adresserte purringen, ble oppsøkt av tellere som krevde inn oppgavene.

2. FEILKILDER

Under gjennomføring og bearbeiding av en statistisk telling vil det alltid kunne oppstå ulike feil som kan gi utslag i tellingsresultatene.

De fleste feilene oppstår vanligvis under oppgaveinnhenting og kommer av uriktige svar eller mangelfullt utfylte skjemaer.

Feil som oppstår under bearbeidingen er først og fremst knyttet til koding av opplysninger, i vårt tilfelle spesielt opplysningene om næring og yrke.

For å få et grunnlag til å vurdere hvor omfattende feilene er, ble det gjennomført en kvalitetskontrollundersøkelse i samband med tellingen.

Resultatene fra denne undersøkelsen blir publisert i serien Statistiske analyser. Resultatene er ventet å foreligge i løpet av 1982 og vil ta for seg sentrale kjennetegn fra boligdelen av tellingen, og kjennetegn for svsselsetting og arbeidsmarked.

3. BEGREPER OG KJENNERMERKER

3.1. Personkjennemerker

Når ikke annet er nevnt, refererer personopplysningene seg til 1. november 1980.

Bosted

Den enkelte person er i tellingen regnet å ha sitt bosted i den kommune og i den bolig hvor vedkommende var registrert som bosatt i folkeregisteret den 1. november 1980. Hovedregelen er at en person skal registreres som bosatt der vedkommende regelmessig tar sin døgnhvile.

De viktigste registreringsreglene er ellers:

Bostedsforhold	Skal registreres som bosatt i
Gift person som pga. arbeid, studier, avtjening av verneplikt e.l. oppholder seg utenom ektefellenes felles bolig	Ektefellenes felles bolig
Ugift person som pga. studier, skolegang eller avtjening av verneplikt oppholder seg utenom foreldrenes/forsørgers bolig	Foreldrenes/forsørgers bolig
Ugift person med eget arbeid og som vanligvis ikke bor hos foreldre/forsørger	Boligen der personen vanligvis bor
Person som pga. ferie, besøk hos kjente, forretningsreise e.l. er fraværende fra boligen der vedkommende vanligvis bor	Boligen der personen vanligvis bor
Person som er forpleid i barnehjem, aldershjem, pleiehjem eller er satt bort i privat pleie	Barnehjemmet, aldershjemmet, pleiehjemmet eller boligen hvor personen er i pleie
Person som er innlagt på sykehus eller anbrakt på arbeidsskole, arbeidsanstalt eller i fengsel	Boligen der personen var bosatt før innleggelsen eller anbringelsen

Personer som ikke kan henføres til en bestemt bolig, er regnet til gruppen "Uten fast bopel". Personer uten fast bopel er som regel registrert som bosatt i den kommunen hvor de sist hadde fast bosted.

I det følgende er begrepet "Bosatt" brukt i samme betydning som begrepet "Registrert bosatt".

Det er ikke innhentet opplysninger om midlertidig bosted. Det kan derfor ikke gis oppgaver over den tilstedeværende befolkning.

Opplysningene fra Folke- og bolig telling 1980 er ikke brukt til å justere opplysningene i folkeregistrene.

Alder

I fordelingen etter alder er den enkelte person gruppert etter alder pr. 31. desember 1980 (Alder = 1980 - fødselsår).

Ekteskapelig status

Det er brukt fire hovedgrupperinger etter ekteskapelig status, nemlig ugifte, gifte, skilte og enker/enkemenn.

Samboende

Med samboende menes personer som lever sammen (i ekteskapsliknende forhold) uten å ha inngått formelt ekteskap.

I gruppen samboende er regnet bare de personer som er registrert bosatt på samme adresse i folkeregisteret 1. november 1980.

Trossamfunn

Det er brukt tre grupperinger etter trossamfunn, nemlig "Den norske kirke", "Trossamfunn utenfor den norske kirke" og "Ikke tilsluttet trossamfunn".

Personer under 16 år er som regel gruppert sammen med sine foreldre. I de tilfelle foreldrene ikke tilhører samme gruppe, er imidlertid barna ført til gruppen for uoppgitt.

Utdanning

Opgavene over utdanning omfatter enkeltutdanninger på hel- eller deltid av minst 5 måneders normal varighet.

For personer med flere enkeltutdanninger, er den utdanning som har lengst samlet varighet (normal varighet av enkeltutdanningen tillagt varigheten av den forutdanning som kreves) regnet som høyeste utdanning. Av utdanninger med lik samlet varighet, er den som antas å være av størst yrkesmessig betydning, oppfattet som personenes høyeste utdanning. Utdanningsgrupperingen er foretatt etter 1973-utgaven av Standard for utdanningsgruppering i offentlig norsk statistikk (Statistisk Sentralbyrås Håndbøker nr. 28).

Standarden er bygd opp som et pyramidisk klassifikasjonssystem.

Enkeltutdanningene er først ordnet i grove grupper som i standarden kalles utdanningsnivåer. Innenfor hvert nivå er det først foretatt en sortering etter fagfelt, dernest en finere sortering i faggrupper.

Inndelingen i nivåer eller hovedgrupper er foretatt på denne måte:

0. Ingen utdanning og utdanning på førskolenivå (utdanning for 6-åringer og mindre barn)
1. Utdanning på barneskolenivå (1-6 år, førskoleutdanning ikke medregnet)
2. Utdanning på ungdomsskolenivå (7-9 år)
3. Utdanning på gymnasnivå I (10 år)
4. Utdanning på gymnasnivå II (11-12 år)
5. Utdanning på universitets- og høgskolenivå I (13-14 år)
6. Utdanning på universitets- og høgskolenivå II (15-16 år)
7. Utdanning på universitets- og høgskolenivå III (17-18 år)
8. Utdanning på forskernivå (over 18 år)
9. Uoppgitt utdanning.

I tabellene over personenes høyeste utdanning fra folketellingen er gruppene 0 og 9 slått sammen til en gruppe.

Fagfelt er i standarden spesifisert slik:

1. Allment fagfelt
2. Humaniora og estetikk
3. Undervisning
4. Administrasjon, økonomi, samfunnsvitenskap og jus
5. Industri, håndverk, naturvitenskap og teknikk
6. Samferdsel
7. Helsevesen
8. Jordbruk, skogbruk og fiske
9. Tjenesteyting og forsvar.

I tabellene fra folketellingen er bare de viktigste fagfeltene under de forskjellige nivå- eller hovedgruppene spesifisert. De andre fagfelt er slått sammen til en gruppe.

I folketellingen 1970 ble det foretatt en tre-delning av standardens gymnasnivå etter utdanningsvarighet på henholdsvis 10 år, 11 år og 12 år.

I folketellingen 1980 følger inndelingen standardens gruppering, nemlig en gruppering på henholdsvis 10 år og 11-12 år.

Fagutdanninger avsluttet før 1972/73 og som ikke bygger på examen artium, kodes i tellingen 1980 med 8 års allmennutdanning som grunnlag. Fagutdanninger avlagt etter 1972/73 kodes med 9 år som grunnlag.

Viktigste kilde til livsopphold

Personer 16 år og over er gruppert etter den kilde til livsopphold som var viktigst de siste 12 månedene før tellingstidspunktet, dvs. fra 1. november 1979 fram til 1. november 1980. For personer under 16 år bosatt i privathusholdninger er inntekt fra andre personer alltid regnet som viktigste kilde til livsopphold.

For personer under 16 år bosatt i felleleshusholdninger er pensjon, trygd regnet som viktigste kilde til livsopphold.

Med "inntekt av eget arbeid" er ment inntekt av egen yrkesaktivitet.

"Pensjon, trygd" omfatter syketrygd, arbeidsløshetsstrygd, forsørgertrygd, uføretrygd, alderstrygd, yrkesskadetrygd, krigspensjon, bedriftspensjon o.l.

Som "stipend, lån, formue, føderåd, leieinntekt eller annen formuesinntekt" regnes også utbetalinger i forbindelse med livsforsikring eller individuell pensjonsforsikring. Underhold fra andre enn privatpersoner (f.eks. stønader fra det offentlige, institusjoner eller bedrifter), unntatt pensjon og trygd regnes også med her.

Personer som har andre personers inntekt som viktigste kilde til livsopphold er gruppert under "inntekt av eget arbeid eller andre personers arbeid/inntekt". Dette gjelder uansett om inntekten kommer fra arbeid, pensjon, trygd eller stipend, lån mv.

Yrkesaktivitet

I Folke- og bolig telling 1980 er det innhentet oppgaver om yrkesaktiviteten både for de siste 12 månedene før tellingstidspunktet og den siste uka før tellingstidspunktet.

Som yrkesaktivitet er regnet alt arbeid som blir utført mot betaling i form av lønn, inntekt av egen bedrift, provisjon, honorarer o.l. Arbeid som familiemedlem uten fast lønn i familiebedrift (f.eks. gårdsbruk, butikk) og verneplikts-/siviltjeneste er også regnet som yrkesaktivitet.

Som yrkesaktive de siste 12 månedene er regnet personer 16 år og over som utførte yrkesaktivitet av minst 100 timers varighet i denne perioden.

Som yrkesaktive den siste uka før tellingstidspunktet er regnet personer 16 år og over som utførte yrkesaktivitet av minst 1 times varighet i denne uka. Personer som var midlertidig borte fra arbeidet hele uka på grunn av sykdom, permisjon, ferie e.l. er ikke regnet med blant de yrkesaktive.

Arbeidstid

Det er innhentet oppgaver over arbeidstida både for de siste 12 månedene før tellingstidspunktet og den siste uka før tellingstidspunktet.

Arbeidstida omfatter all tid som er medgått til yrkesaktivitet. Arbeidstid som har gått med til forberedelse i tillegg til ordinær arbeidstid, er også regnet med (f.eks. forberedelser i tillegg til ordinær undervisningstid for lærere). Tid som er brukt til skolearbeid, studier og husarbeid for egen familie, er ikke regnet med.

Fravær på grunn av sykdom, permisjon, ferie e.l. er heller ikke regnet med i arbeidstida.

Generelt om grupperingen etter næring, yrke og yrkesstatus

Personer 16 år og over med yrkesaktivitet er gruppert på næring etter arten av virksomheten til den bedrift der den enkelte arbeide hele tiden eller lengst tid de siste 12 månedene før tellingstidspunktet. Disse personene er videre gruppert på det yrke og den yrkesstatus som de hadde hele tiden eller lengst tid i denne bedriften i 12-månedersperioden.

Personer 16 år og over med yrkesaktivitet siste uka før tellingstidspunktet er gruppert etter den næring og det yrke vedkommende oppgav å ha hatt i den bedriften som den enkelte arbeide hele tiden eller lengst tid de siste 12 månedene før tellingstidspunktet. Det er således ikke innhentet særskilte oppgaver om de yrkesaktives næring og yrke for den siste uka før tellingstidspunktet.

Næring

Næringsgrupperingen er foretatt etter 1978-utgaven av Standard for næringsgruppering i offentlig norsk statistikk (Statistisk Sentralbyrå's Håndbøker nr. 9).

Denne standarden er i samsvar med International Standard Industrial Classification of All Economic Activities (ISIC).

I standarden er grupperingssystemet utformet som et femsifret pyramidisk system hvor hvert siffer angir et grupperingsnivå. De fem nivåene er gitt følgende betegnelser:

Næring	1-sifret kode
Næringsområde	2-sifret kode
Næringshovedgruppe	3-sifret kode
Næringsgruppe	4-sifret kode
Næringsundergruppe	5-sifret kode

Næringene på 1-sifret nivå har følgende 9 inndelinger:

1. Jordbruk, skogbruk, fiske og fangst
2. Bergverksdrift
3. Industri
4. Kraft- og vannforsyning
5. Bygge- og anleggsvirksomhet
6. Varehandel, hotell- og restaurantvirksomhet
7. Transport, lagring, post og telekommunikasjoner
8. Bank- og finansieringsvirksomhet, forsikringsvirksomhet, eiendomsdrift og forretningsmessig tjenesteyting
9. Offentlig, sosial og privat tjenesteyting.

En oversikt over den videre inndeling i næringsområder mv. finnes i Standard for næringsgruppering.

Næringsgrupperingen i 1980-tellingen er ikke direkte sammenliknbar med næringsgrupperingen i 1970-tellingen. Årsaken til dette er overgangen til ny standard for næringsgruppering i 1972. I folketellingen 1970 ble næringsgrupperingen foretatt etter 1960-utgaven av Standard for næringsgruppering.

Tabeller med sammenliknbare tall mellom tellingene i 1970 og 1980 vil bli publisert en tid etter kommuneheftene i de såkalte "tabellpakkene". Næringsoppgaver med resultater fra 1970-tellingen gruppert etter 1978-utgaven av Standard for næringsgruppering, vil da bli gitt. I folketellingen 1980 gis det næringsoppgaver ned på næringsgruppe (3-sifret kode).

Yrke

Yrkesgrupperingen er foretatt etter Standard for yrkesgruppering i offentlig norsk statistikk (utgitt av Arbeidsdirektoratet i 1965). Standarden følger i prinsippet 1958-utgaven av International Standard Classification of Occupations (ISCO).

Standarden er bygd opp slik at nær beslektede yrker er ført sammen til såkalte yrkesgrupper, som igjen danner yrkesområder. Disse yrkesområdene er ført sammen til yrkesfelt.

Hvert yrke i klassifiseringen er betegnet med 5-sifret kodenummer:

første siffer angir yrkesfeltet
 første og annet siffer angir yrkesområde
 første - tredje siffer angir yrkesgruppe
 første - femte siffer angir yrke.

Til folketellingen 1980 har Statistisk Sentralbyrå ført nye yrker inn i denne standarden. Den inndelingen i yrkesgrupper som er brukt i 1965-utgaven, er stort sett brukt også her. Videre er en del yrkesgrupper slått sammen og noen er splittet i flere grupper. En ny 3-siffergruppe er tatt med for olje- og gassarbeid. Dessuten er ledende tjenestemenn i kommunal- og fylkeskommunal administrasjon og forvaltning skilt ut som ny gruppe.

Gruppene "Lærere" og "Faglærere i praktiske yrker" er slått sammen til en gruppe.

Opgaver over yrke er i tellingen gitt med på yrkesgruppe (3-sifret kode).

Yrkesstatus

I tellingen er det brukt følgende tre grupperinger etter yrkesstatus:

1. Fast eller midlertidig ansatt
2. Selvstendig
3. Familiemedlem uten fast lønn i familiebedrift.

Personer (også medeiere) som arbeide i firmaer organisert som aksjeselskap, andelslag eller annen selskapsform med begrenset ansvar, er alltid regnet som ansatte.

En person er regnet som selvstendig dersom vedkommende drev virksomhet alene for egen regning eller sammen med andre med ubegrenset ansvar (f.eks. i ansvarlig selskap).

Gruppen "Familiemedlem uten fast lønn i familiebedrift" omfatter personer som arbeide i familievirksomhet uten fast avtalt lønn og som verken var eier eller medeier i virksomheten. Et familiemedlem uten fast lønn kan imidlertid ha vederlag for arbeidet i form av kost og losji, andel av overskott e.l.

I de tilfelle hvor ektefeller arbeide i felles virksomhet (f.eks. gårdsbruk) som ikke var organisert som aksjeselskap e.l., er den ene ektefellen regnet som selvstendig og den andre som familiemedlem uten fast lønn i familiebedrift, med mindre begge ektefellene var registrert som eiere av virksomheten.

Generelt om oppmøteplass, reisehyppighet, reisetid og transportmåte

Kjennemerkene gjelder personer 16 år og over med yrkesaktivitet i siste uka før tellingstidspunktet.

Reisehyppighet, reisetid og transportmåte gjelder yrkesaktive personer med fast oppmøteplass (se oppmøteplass).

Reisetid og transportmåte gjelder yrkesaktive personer med fast arbeidsreise (se reisehyppighet).

Oppmøteplass

Med oppmøteplass forstås en det stedet hvor vedkommende møtte fram ved arbeidsdagens start.

Personer 16 år og over med yrkesaktivitet siste uka før tellingstidspunktet er gruppert etter kommunen den faste oppmøteplassen lå i (rute 1 og 2 i personskjemaet).

Personer som i denne uka møtte på ulike arbeidssteder, var til sjøs e.l., er ikke regnet å ha fast oppmøteplass (rute 3 i personskjemaet).

Reisehyppighet

Med reisehyppighet forstås en det antall ganger vedkommende reiste fra hjemsted til arbeidssted den siste uka før tellingstidspunktet.

Hjemsted er alltid regnet som den boligadresse vedkommende er registrert bosatt på i folkeregisteret. For personer som bodde midlertidig på f.eks. hybel eller brakke i denne uka, er reisen mellom hybel, brakke og arbeidssted ikke medregnet.

For personer som var registrert bosatt på arbeidsstedet er det regnet hvor mange dager vedkommende var på arbeid siste uka før tellingstidspunktet.

Med "fast arbeidsreise" menes personer med fast oppmøteplass og som reiste minst en gang fra hjemsted til arbeidssted i uka før tellingstidspunktet.

Reisetid

Reisetid er reisetiden fra hjemsted (registrert boligadresse) til arbeidssted. Reisetiden er regnet én vei. I reisetiden er gangtid og ventetid under reisen tatt med. Det samme gjelder faste gjøremål som f.eks. å bringe barn til barnehage, dagmamma e.l. Tilfeldige gjøremål og forsinkelser er ikke regnet med.

For pendlere som bodde midlertidig på f.eks. hybel, brakke e.l., er reisetiden regnet fra hjemstedet og fram til arbeidsstedet.

Transportmåte

Med transportmåte forstås de transportmidler vedkommende til vanlig nyttet én vei fra hjemsted til arbeidssted siste uka før tellingstidspunktet.

For personer som ikke reiste på samme måte hver dag, er det regnet med den reisemåten vedkommende nyttet flest dager.

3.2. Familie og husholdningstype

Grupperingene på familie og husholdningstype refererer seg til tellingstidspunktet den 1. november 1980.

Familie

Til én og samme familie er regnet:

1. Ektepar og eventuelle ugifte barn registrert bosatt i samme privatbolig, aldershjem, pleiehjem, e.l.
2. Far/mor med ugifte barn registrert bosatt i samme privatbolig, aldershjem, pleiehjem, pensjonat, hotell e.l.
3. Hver enkelt person som ikke hører inn under noen av de to gruppene som er spesifisert ovenfor (bl.a. personer uten fast bopel). Disse personene danner således hver for seg egen familie (familie med én person).

I familier med ektepar er også tatt med eventuelle ugifte barn av bare den ene ektefellen og ugifte adoptivbarn og stebarn, men ikke fosterbarn.

Av reglene som er nevnt foran går det fram at personer (f.eks. ektefeller) som ikke var registrert bosatt i samme privatbolig, aldershjem, pleiehjem, e.l., aldri er gruppert under samme familie. Videre går det fram at gifte, separerte, skilte, enker og enkemenn ikke i noen tilfelle er regnet til samme familie som foreldrene. Når f.eks. et ektepar bor sammen med en skilt datter, danner ektefellene egen familie og datteren egen familie. Ellers kan nevnes at ugifte søsken som har felles bolig, der ingen av foreldrene er bosatt, hver for seg er regnet som særskilt familie.

Husholdningstype

Det er skilt mellom to husholdningstyper, nemlig privathusholdning og felleshusholdning.

Gruppen "Privathusholdning" omfatter personer som var registrert som bosatt i privat bolig. Denne husholdningstypen er videre splittet opp etter tallet på familier i husholdningen. Som husholdningsenhet er her regnet bolighusholdning. Denne omfatter alle bosatte i samme bolig. Av dette følger at antall privathusholdninger er det samme som antall boliger i tellingen.

Til felleshusholdning er regnet forpleide som var registrert bosatt i aldershjem, barnehjem, pleiehjem e.l.

Betjeningspersonale bosatt ved felleshusholdninger er alltid gruppert under privathusholdning. Det samme gjelder militært personell som var bosatt i militærforlegning.

3.3. Boligkjennemerker

Boligkjennemerkene refererer seg til den boligen der den enkelte var registrert bosatt 1. november 1980.

Bolig (leilighet mv.)

Med leilighet menes f.eks. rekkehusleilighet, leilighet i tomannsbolig, leilighet i leiegård, blokkleilighet, hybelleilighet og hybel med egen inngang. Enebolig regnes også som leilighet.

Hybler uten egen inngang er som hovedregel ikke regnet som egen leilighet.

I hybelbygg er imidlertid hver enkelt hybel alltid regnet som leilighet. Dette gjelder også når flere hybler har felles gang, hall, bad og/eller kjøkken.

Videre er hybler for sykepleiere, legeboliger og rom som disponeres av privathusholdninger i sykehus, militærforlegninger eller felleshusholdninger, alltid regnet som egne leiligheter.

Til en bolig er som hovedregel regnet rom som er bygd (eller ombygd) til bruk for én eller flere personer med fellesskap i kost og losji, og hvor det er adkomst til rommene (rommet) uten at en må gå gjennom en annen bolig.

En bolig vil derfor som regel falle sammen med begrepet leilighet.

I enkelte tilfelle vil en bolig omfatte mer enn én leilighet. Dersom f.eks. ugifte barn bor i egen leilighet (hybel med egen inngang e.l.), men på samme adresse som foreldrene, er som hovedregel barna regnet å høre til samme bolig som foreldrene. I dette tilfelle utgjøres boligen av leiligheten som foreldrene bor i og leiligheten barna bor i. Bare dersom barna er registrert som egen familie i folkeregisteret, er leilighetene regnet som særskilte boliger.

Hybler uten egen inngang som ikke ligger i hybelbygg, institusjon e.l. og som bebos av personer som er registrert i folkeregisteret på vedkommende adresse, er alltid regnet til samme bolig som hovedleiligheten.

Med privatbolig er ment boliger som ikke er bebodd av forpleide i aldershjem, barnehjem og andre felleshusholdninger. Boliger for ansatte (f.eks. sykepleiere) ved institusjoner er således regnet som privatboliger. Det samme gjelder boliger for befal mv. i militærforlegninger.

Det er ikke innhentet oppgaver for boliger som ikke er privatboliger.

I tabellene er "privatboligene" for enkelthets skyld kalt "boliger".

Rom

Opgavene over tall på rom refererer seg til boliger som er med i tellingen, og omfatter beboelsesrom på 6 m² eller mer, og som kan nyttes året rundt. Kjøkken, bad, entré, hall, alkove, hems, trimrom, vaskerom og rom som bare nyttes til næringsvirksomhet (f.eks. kontor) er ikke med.

I 1980-tellingen er det ikke innhentet spesifiserte oppgaver over antall rom i boliger med "mer enn 8 rom", slik som det ble gjort i tellingen i 1970.

I oppgavene for "rom i alt" er tallene for antall rom i boliger med mer enn 8 rom derfor beregnet. For hver enkelt kommune er det laget gjennomsnittstall fra 1970-tellingen, (dvs. gjennomsnittlig antall rom i boliger med mer enn 8 rom). Dette gjennomsnittstallet er brukt for å fastlegge antall rom for boliger med mer enn 8 rom i 1980-tellingen.

Areal

Med boligens areal er ment nettoareal. I tillegg til beboelsesrom på 6 m² eller mer er også tatt med kjøkken, bad, entré, hall o.l.

Rom som er felles for to eller flere boliger, f.eks. felles gang, hall, bad e.l., er ikke regnet med i arealet.

Eie-/leieform

Som eiere er også regnet personer som eier aksje eller andel som gir boret.

Med "vanlig leiekontrakt" menes at vedkommende leier en bolig av en eier etter de regler og avtaler som følger av husleieloven. Vanlig leieforhold uten skriftlig kontrakt er også regnet med her.

Kjøkken

Med kjøkken menes i tellingen en del av boligen som er avgrenset fra andre deler av den, og hvor det er installert utstyr til matlaging for beboerne. Kjøkkenet kan være et eget rom, men trenger ikke være det.

Dersom flere boliger har felles kjøkken, f.eks. hybler i et hybelbygg, er alle boligene regnet å være uten kjøkken.

I størrelsen på kjøkkenet er også medregnet gulvplass til benker, skap o.l.

Viktigste kilde til oppvarming

Dersom to eller flere kilder er like viktige for boligens oppvarming, er begge (alle) disse regnet med.

Husholdningen disponerer bil

Med å disponere bil menes i tellingen å eie/leie bil eller å ha mulighet til privat bruk av f.eks. firmabil.

Stasjonsvogn og varevogn er regnet som personbil bare dersom den brukes også til privatkjøring.

Hustype

Som hus er som hovedregel regnet bygninger som fra kjeller til loft er atskilt fra andre bygninger.

Hver enkelt blokk er derimot regnet som ett hus, selv om det fra kjeller til loft er skillevegg(er) uten gjennomgang i blokken.

I rekkehus er hele rekken av boliger regnet som ett hus.

Som frittliggende enebolig er regnet enebolig med minst en halv meters avstand til nærmeste hus.

Som hustype "enebolig" er også regnet frittliggende eneboliger som inneholder en hybelleilighet, og/eller der ett eller flere rom er brukt som hybel.

Rekkehus er hus med leiligheter som har minst én vegg eller en del av en vegg felles med en annen leilighet. Hus i kjede er hus som er forbundet med et annet hus med garasje, carport, svalgang o.l. Terassehus er hus med leiligheter som er bygd sammen i en bakkeskråning, og der flere av leilighetene har hele eller deler av taket til leiligheten under som terrasse.

Horisontalt delt tomannsbolig er hus med to vanlige leiligheter (som kan ha ulik størrelse) og hvor den ene leiligheten ligger i en etasje over den annen.

Annet boligbygg med mindre enn 3 etasjer omfatter også eneboliger med mindre enn en halv meters avstand mellom husene.

Gruppen "forretningsbygg mv." omfatter hus hvor halvparten eller mindre av golvarealet nyttes til privatbolig.

Som bygg for felleleshusholdning er regnet hus hvor det for bosatte og/eller midlertidig tilstedeværende er organisert felleleshusholdning.

Oppgaver over tall på boliger, rom og bosatte i bygg for felleleshusholdning omfatter bare privatboliger, rom og bosatte i disse boligene.

Byggeår

Med byggeår menes det året da minst halvparten av boligene i huset var ferdig til innflytting. Hus som er ombygd, er gruppert etter opprinnelig byggeår.

Gjennomsnittstall

Bosatte pr. bolig er lik tallet på bosatte i privatboliger dividert med tallet på privatboliger.

Rom pr. bolig er lik tallet på rom (kjøkken ikke medregnet) i privatboliger dividert med tallet på disse boligene.

Bosatte pr. rom er lik tallet på bosatte i privatboliger dividert med tallet på rom (kjøkken er ikke medregnet) i privatboliger.

3.4. Inndelingen i grunnkretser

Grunnkretsinnndelingen til bruk i folketellingen er foretatt av Byrået i samarbeid med kommunene og brukere av statistikk på regionalt nivå.

Følgende kriterier er lagt til grunn for utarbeidningen av grunnkretsene:

1. Utgangspunktet for grunnkretsinnndelingen er som regel inndelingen i folketellingskretser i 1970. Dersom inndelingen fra 1970 er endret, er det lagt vekt på at grupper av grunnkretser kan sammenliknes med en eller flere tidligere folketellingskretser.
2. Grunnkretsene er utformet slik at de kan være stabile over en rimelig tidsperiode.
3. Grunnkretsene skal bestå av et sammenhengende geografisk område.
4. Grunnkretsene bør være mest mulig ensartet når det gjelder natur- og næringsgrunnlag, kommunikasjonsforhold og bygningsmessig struktur.
5. Folketall og areal bør ikke variere for sterkt. Folketallet kan variere fra under 100 i sterkt spredtbygde strøk til over 1 000 i de tetttest utbygde byområdene.

Fordi grunnkretsinnndelingen skal være mest mulig stabil, er den ikke knyttet sammen med en avgrensning av tettbygde strøk, da disse grensene stadig må endres.

Tettstedsavgrensningen er ført videre uavhengig av grunnkretsinnndelingen. Retningslinjene for tettstedsavgrensningen følger i store trekk den som ble praktisert i 1960 og 1970. Hovedkriteriet ved avgrensningen av tettsted er at avstanden mellom husene i en husklynge ikke skal være over 50 meter, men det er tillatt skjønnsmessige avvik for områder som ikke kan eller skal bebygges som f.eks. lagerplasser, idrettsanlegg, parker o.l. Området må ha minst 200 bosatte på tellingstidspunktet.

Det er ikke stilt noe krav om at grensene for grunnkretsene skal falle sammen med grensene for kirkesogn, skole- eller valgkretser.

Opgaver over grunnkretser grupperes også til delområder (bydeler/bygdelag). Disse delområdene består vanligvis av 1 000-3 000 personer i spredtbygde strøk og 3 000-5 000 personer i tettbygde strøk. Et delområde kan f.eks. være et område som sogner til et lokalt sentrum i en kommune.

En oversikt som viser forholdet mellom grunnkretser i 1980 og tellingskretser i 1970, er vist i vedlegg 1.

Kart som viser omfanget av grunnkretsene og tettstedsavgrensningene som det blir gitt resultater for i dette heftet, er vist i vedleggene 2 og 3.

For en nærmere orientering om grunnkretsene mv. vises til heftene "Grunnkretser og tettsteder. Dokumentasjon 1980".

4. BRUK AV TABELLENE

Dette heftet inneholder tabeller for den enkelte kommune. Tabellene i kommuneheftene er inndelt i seks hovedgrupper.

Tabellene 1-3 gir resultater for enkelte demografiske kjennetegn.

Tabellene 4-10 gir hovedresultater for utdanning, yrke, næring, arbeidstid mv. Tabellene 4-7 refererer seg til de siste 12 månedene før tellingstidspunktet. Tabellene 8-10 gir oppgaver for kjennemerker som knytter seg til siste uka før tellingstidspunktet.

Tabellene 11-18 gir resultater for boligdelen av tellingen.

Tabellene 19-21 gir resultater for familier og privathusholdninger.

Tabellene 22-24 gir hovedresultater for befolkning, yrkesaktivitet og boliger på grunnkrets.

5. MERKNADER TIL TABELLENE

Tabell 1:

I tabell 1 har en generelt tatt sikte på å gi tall tilbake til 1801 etter kommuneinndelingen i 1980. Over et så langt tidsrom har det imidlertid skjedd så mange endringer i kommuneinndelingen at det for de fleste kommuner er vanskelig å gi en sammenliknbar tallserie for hele perioden. For de folketellingene hvor det ikke har vært mulig å gi eksakte folketall, inneholder tabellen tall som er beregnet av Norsk Samfunnsvitenskapelig Datatjeneste. Disse tallene er framkommet ved at folketallene for tidligere år er justert på basis av antall personer som blir overført fra en kommune til en annen ved grensereguleringer. Det henvises til NSD for nærmere dokumentasjon.

I 1964 ble Grip herred og en del av Bremsnes herred slått sammen med Kristiansund.

1)

TABELL 1. FOLKEMENGDEEN VED FOLKETELLINGENE 1801 - 1980

ÅR	FOLKE- MENGDE	ÅR	FOLKE- MENGDE	ÅR	FOLKE- MENGDE	ÅR	FOLKE- MENGDE	ÅR	FOLKE- MENGDE	ÅR	FOLKE- MENGDE
1801 ..	(1779)	1835 ..	(2790)	1865 ..	(6356)	1900 ..	(12884)	1930 ..	(15774)	1960 ..	18374
1815 ..	(2199)	1845 ..	(3674)	1875 ..	(8316)	1910 ..	(14126)	1946 ..	(14379)	1970 ..	18439
1825 ..	(2496)	1855 ..	(4270)	1890 ..	(11159)	1920 ..	(16289)	1950 ..	15357	1980 ..	18013

1) TALLENE I PARENTES ER BEREGNED TALL FRA NORSK SAMFUNNSVITENSKAPELIG DATATJENESTE. SE ELLERS MERKNADER TIL TABELL 1 PÅ SIDE 18.

TABELL 2. FOLKEMENGDEEN ETTER KJØNN, EKTESKAPELIG STATUS OG ALDER. 1/11 1980

ALDER	I ALT	MENN					KVINNER				
		I ALT	UGIFTE	GIFTE	ENKEMENN OG SKILTE	SEPARERTE	I ALT	UGIFTE	GIFTE	ENKER	SEPARERTE OG SKILTE
I ALT	19013	9726	4069	4092	234	331	9297	3647	4037	1145	408
0-6 ÅR ..	1496	755	755	-	-	-	741	741	-	-	-
7-15 " ..	2481	1331	1331	-	-	-	1150	1150	-	-	-
16-19 " ..	1031	540	540	-	-	-	491	483	6	-	7
20-24 " ..	1431	716	614	95	-	7	715	470	233	1	11
25-29 " ..	1425	723	342	343	1	37	702	138	442	-	65
30-39 " ..	2499	1299	187	993	2	117	1191	108	957	13	113
40-49 " ..	1879	773	25	422	7	59	806	40	667	34	65
50-59 " ..	2391	966	79	812	20	56	1125	73	847	138	67
60-66 " ..	1591	730	60	608	35	27	761	92	522	204	43
67-69 " ..	546	242	15	196	21	10	304	36	147	109	12
70-79 " ..	1272	483	47	340	31	15	789	169	221	377	22
80 ÅR OG OVER	580	168	15	93	67	3	412	97	38	269	8

TABELL 3. FOLKEMENGDEEN ETTER TROSSAMFUNN/VIKTIGSTE KILDE TIL LIVSOPPHOLD, KJØNN OG ALDER. 1/11 1980

KJØNN OG ALDER	I ALT	TROSSAMFUNN				VIKTIGSTE KILDE TIL LIVSOPPHOLD					
		DEFN NORSKE KIRKE	TROS- SAMFUNN UTENFOR DEFN NORSKE KIRKE	IKKE TIL- SLUTTET NOE TROS- SAMFUNN	UOPP- GITT TROS- SAMFUNN	INNTEKT AV EGET ELLER ANDRE PERSONERS ARBID	PENSJON/ TRYGD	STIPEND, LÅN, FORMUE E.L.	VERNE- PLIKTS-/ SIVIL- TJENESTE	UOPPGITT KILDE LIVSOPP- HOLD	
I ALT	19013	16528	332	416	737	12706	3536	331	111	1279	
MENN	9726	7922	140	260	404	6572	1269	230	109	546	
0-6 ÅR ..	755	667	7	21	60	755	-	-	-	-	
7-15 " ..	1331	1206	14	19	92	1331	-	-	-	-	
16-19 " ..	540	516	3	13	8	427	8	27	13	65	
20-24 " ..	716	633	10	46	27	450	18	125	77	46	
25-29 " ..	723	603	13	63	39	598	23	50	7	45	
30-39 " ..	1299	1166	30	51	62	1170	26	15	3	85	
40-49 " ..	773	711	13	19	30	668	34	4	4	63	
50-59 " ..	266	909	15	13	29	753	115	3	3	92	
60-66 " ..	740	691	13	6	20	369	259	2	2	98	
67-69 " ..	242	230	5	2	5	34	193	1	-	14	
70-79 " ..	433	446	10	5	22	16	442	2	-	23	
80 ÅR OG OVER	168	154	2	2	10	1	151	1	-	15	
KVINNER ..	9297	8606	192	156	333	6134	2267	151	2	733	
0-6 ÅR ..	741	667	10	10	54	741	-	-	-	-	
7-15 " ..	1150	1048	5	14	83	1150	-	-	-	-	
16-19 " ..	491	466	4	6	15	376	23	18	-	74	
20-24 " ..	715	646	11	37	21	513	68	82	1	51	
25-29 " ..	702	631	25	31	15	564	64	26	-	48	
30-39 " ..	1191	1111	30	30	20	1042	67	7	-	75	
40-49 " ..	806	763	11	9	18	651	66	2	-	87	
50-59 " ..	1125	1073	22	9	22	718	234	6	-	167	
60-66 " ..	861	815	27	3	16	335	393	3	1	139	
67-69 " ..	304	284	11	4	5	33	254	2	-	15	
70-79 " ..	789	729	26	3	31	10	733	3	-	43	
80 ÅR OG OVER	412	368	10	1	33	1	375	2	-	34	

TABELL 4. PERSONER 16-66 ÅR ETTER YRKESAKTIVITET, ARBEIDSTID, KJØNN OG HØYESTE UTDANNING, 1/11 79 - 31/10 80

KJØNN OG HØYESTE UTDANNING	IKKE YRKESAKTIVE				YRKESAKTIVE						
	I ALT	AV DETTE GIFFE		I ALT	100-499 TIMER		500-999 TIMER		1 000 TIMER OG OVER		UOPP- GITT ARR.- TID
		I ALT	AV DETTE GIFFE		I ALT	AV DETTE GIFFE	I ALT	AV DETTE GIFFE	I ALT	AV DETTE GIFFE	
I ALT	11638	3235	1838	8403	1171	484	1014	618	5685	3932	533
MENN I ALT	5747	835	291	4912	450	92	295	102	3846	2804	321
BARNESKOLENIVÅ, 1-6 ÅR	-	-	-	-	-	-	-	-	-	-	-
UNGDOMSSKOLENIVÅ, 7-9 ÅR, I ALT ..	2564	487	192	2077	161	44	105	51	1652	1237	159
FOLKESKOLEUTDANNING	1102	250	132	852	47	28	36	30	694	562	75
9-ÅRIG UNGDOMSSKOLE	463	127	-	336	94	1	42	2	171	45	29
UNGDOMSSKOLENIVÅ ELLERS	999	110	60	889	20	15	27	19	787	630	55
GYMNASNIVÅ I, 10 ÅR, I ALT	1178	141	31	1037	99	9	64	11	812	544	62
ALLMENT FAGFELT	415	39	5	376	34	2	16	3	315	235	11
INDUSTRI, HÅNDVERK OG TEKNIKK ..	336	43	4	293	37	2	26	1	204	102	26
SAMFERDSEL	176	31	17	145	4	2	9	4	118	96	14
HELSEVERN	8	-	-	8	-	-	1	-	6	1	1
JORDBRUK, SKOGBRUK OG FISKE ...	18	-	-	18	1	-	1	-	16	11	-
TJENESTEYTING OG FØRSVAR	79	7	5	72	3	2	3	3	62	51	4
GYMNASNIVÅ I ELLERS	146	21	-	125	20	1	8	-	91	48	6
GYMNASNIVÅ II, 11-12 ÅR, I ALT ..	1194	112	47	1082	127	20	78	15	809	571	68
ALLMENT FAGFELT	320	46	2	274	70	1	30	3	170	90	4
ADMINISTRASJON OG ØKONOMI	101	6	2	95	10	3	7	-	76	51	2
INDUSTRI, HÅNDVERK OG TEKNIKK ..	326	27	17	309	20	7	22	2	308	219	19
SAMFERDSEL	304	28	23	276	16	7	15	8	204	172	41
HELSEVERN	-	-	-	-	-	-	-	-	-	-	-
JORDBRUK, SKOGBRUK OG FISKE ...	7	-	-	7	1	-	-	-	6	1	-
TJENESTEYTING OG FØRSVAR	53	2	2	51	6	2	3	2	40	32	2
GYMNASNIVÅ II ELLERS	13	3	1	10	4	-	1	-	5	5	-
UNIVERSITETS- OG HØGSKOLENIVÅ I, 13-14 ÅR I ALT	451	17	3	434	41	8	27	11	346	274	20
UNDERVISNING	55	2	-	53	2	2	-	-	49	41	2
ADMINISTRASJON, ØKONOMI, SAMFUNNSVITENSKAP OG JUS	31	5	1	26	7	1	1	-	67	56	1
NATURVITENSKAP OG TEKNIKK	131	1	-	130	4	2	10	4	114	94	2
HELSEVERN	22	-	-	22	1	-	1	-	18	13	2
UNIV.- OG HØGSKOLENIVÅ I ELLERS	162	9	2	153	27	3	15	7	98	70	13
UNIV.- OG HØGSKOLENIVÅ II, III OG FØRSKERNIVÅ, OVER 14 ÅR, I ALT ..	243	6	3	237	19	10	17	11	194	162	7
UNDERVISNING	68	1	-	67	6	4	7	5	52	44	2
ADMINISTRASJON, ØKONOMI, SAMFUNNSVITENSKAP OG JUS	46	1	1	45	6	3	1	1	36	30	2
NATURVITENSKAP OG TEKNIKK	47	2	1	45	3	1	3	2	39	31	-
UNIV.- OG HØGSKOLENIVÅ II, III OG FØRSKERNIVÅ ELLERS	32	2	1	30	4	2	6	3	67	57	2
UOPP-GITT, INGEN UTDANNING OG UTDANNING PÅ FØRSKOLENIVÅ	117	72	15	45	3	1	4	3	33	16	5
KVINNER I ALT	5891	2400	1547	3491	721	392	719	516	1839	1128	212
BARNESKOLENIVÅ, 1-6 ÅR	-	-	-	-	-	-	-	-	-	-	-
UNGDOMSSKOLENIVÅ, 7-9 ÅR, I ALT ..	3419	1694	1104	1725	354	211	393	312	851	578	122
FOLKESKOLEUTDANNING	1704	936	629	768	131	92	186	152	389	282	62
9-ÅRIG UNGDOMSSKOLE	456	253	61	203	93	9	36	6	60	17	14
UNGDOMSSKOLENIVÅ ELLERS	1259	505	404	754	130	110	176	154	402	279	46
GYMNASNIVÅ I, 10 ÅR, I ALT	1478	490	330	998	209	132	182	112	545	299	52
ALLMENT FAGFELT	668	241	189	427	81	62	68	55	261	171	17
INDUSTRI, HÅNDVERK OG TEKNIKK ..	30	34	17	46	11	6	7	2	21	10	7
SAMFERDSEL	56	9	9	47	5	5	8	8	34	24	-
HELSEVERN	151	24	20	127	20	17	27	19	74	45	6
JORDBRUK, SKOGBRUK OG FISKE ...	3	-	-	3	-	-	1	-	2	1	-
TJENESTEYTING OG FØRSVAR	235	27	41	148	40	15	34	9	64	9	10
GYMNASNIVÅ I ELLERS	235	95	54	140	52	27	37	19	39	39	12
GYMNASNIVÅ II, 11-12 ÅR, I ALT ..	527	120	72	407	102	25	64	42	220	118	21
ALLMENT FAGFELT	256	65	37	191	62	12	30	16	80	43	10
ADMINISTRASJON OG ØKONOMI	77	10	3	67	16	2	7	2	42	17	2
INDUSTRI, HÅNDVERK OG TEKNIKK ..	31	9	6	22	4	1	1	-	16	11	1
SAMFERDSEL	7	:	:	:	:	:	:	:	:	:	:
HELSEVERN	92	14	11	73	3	6	17	16	43	33	5
JORDBRUK, SKOGBRUK OG FISKE ...	1	:	:	:	:	:	:	:	:	:	:
TJENESTEYTING OG FØRSVAR	40	16	13	24	3	2	5	5	15	7	1
GYMNASNIVÅ II ELLERS	23	5	1	18	9	2	4	3	4	1	1
UNIVERSITETS- OG HØGSKOLENIVÅ I, 13-14 ÅR, I ALT	319	42	30	277	38	17	53	35	173	98	13
UNDERVISNING	80	9	3	72	6	2	14	11	48	34	4
ADMINISTRASJON, ØKONOMI, SAMFUNNSVITENSKAP OG JUS	59	8	6	51	7	3	11	6	28	16	5
NATURVITENSKAP OG TEKNIKK	12	2	1	10	3	-	1	1	6	3	-
HELSEVERN	116	12	7	104	6	5	19	12	76	39	3
UNIV.- OG HØGSKOLENIVÅ I ELLERS	52	12	6	40	16	7	9	6	15	6	1
UNIV.- OG HØGSKOLENIVÅ II, III OG FØRSKERNIVÅ, OVER 14 ÅR, I ALT ..	69	3	2	66	14	4	15	10	34	22	3
UNDERVISNING	43	2	1	41	2	4	11	6	18	10	3
ADMINISTRASJON, ØKONOMI, SAMFUNNSVITENSKAP OG JUS	4	:	:	:	:	:	:	:	:	:	:
NATURVITENSKAP OG TEKNIKK	1	:	:	:	:	:	:	:	:	:	:
UNIV.- OG HØGSKOLENIVÅ II, III OG FØRSKERNIVÅ ELLERS	21	-	-	21	4	-	3	3	14	11	-
UOPP-GITT, INGEN UTDANNING OG UTDANNING PÅ FØRSKOLENIVÅ	79	51	9	28	4	3	7	4	16	13	1

TABELL 5. PERSONER 16 ÅR OG OVER, ETTER YRKESAKTIVITET, ARBEIDSTID, KJØNN OG ALDER. 1/11 79 - 31/10 80

KJØNN OG ALDER	I ALT	IKKE YRKES- AKTIVE	YRKESAKTIVE						PRO- SENT YRKES- AKTIVE
			I ALT	ARBEIDSTID.		TIDER		UOPP- GITT	
				100- 499	500- 999	1 000- 1 299	1 300 OG OVER		
I ALT	14036	5417	8619	1224	1055	767	5011	562	61,4
MENN I ALT	6640	1570	5070	490	329	261	3653	337	76,4
16-19 ÅR	540	204	336	188	63	13	49	23	62,2
AV DETTE GIFTE	-	-	-	-	-	-	-	-	-
20-24 ÅR	716	99	617	115	75	43	345	39	86,2
AV DETTE GIFTE	95	4	91	3	4	6	71	7	95,8
25-29 ÅR	723	46	677	47	54	39	505	32	93,6
AV DETTE GIFTE	343	5	338	18	20	12	278	10	98,5
30-39 ÅR	1299	70	1229	26	29	65	1038	71	96,6
AV DETTE GIFTE	993	23	970	19	17	45	844	45	97,7
40-49 ÅR	773	54	719	16	20	23	608	52	93,0
AV DETTE GIFTE	622	12	610	6	15	16	531	42	98,1
50-59 ÅR	966	122	844	26	30	28	701	59	87,4
AV DETTE GIFTE	912	76	736	20	23	23	631	39	90,6
60-66 ÅR	730	240	490	32	24	32	357	45	67,1
67-69 ÅR	242	160	82	17	15	12	31	7	33,9
70 ÅR OG OVER	651	575	76	23	19	6	19	9	11,7
KVINNER I ALT	7396	3847	3549	734	726	506	1358	225	48,0
16-19 ÅR	491	239	252	148	53	7	33	11	51,3
AV DETTE GIFTE	6	3	3	1	-	-	2	-	50,0
20-24 ÅR	715	220	495	117	81	42	218	37	69,2
AV DETTE GIFTE	233	104	129	32	27	11	49	10	55,4
25-29 ÅR	702	263	434	33	88	45	186	22	61,8
AV DETTE GIFTE	449	200	249	64	62	36	79	8	55,5
30-39 ÅR	1191	321	800	142	173	147	306	32	67,2
AV DETTE GIFTE	657	332	625	124	155	131	199	16	65,3
40-49 ÅR	806	225	581	80	136	105	231	29	72,1
AV DETTE GIFTE	667	183	484	72	121	93	176	22	72,6
50-59 ÅR	1125	489	636	85	139	116	243	53	56,5
AV DETTE GIFTE	847	370	477	62	112	95	173	35	56,3
60-66 ÅR	361	568	293	56	49	39	121	28	34,9
67-69 ÅR	304	263	41	7	5	5	15	9	13,5
70 ÅR OG OVER	1201	1184	17	6	2	-	5	4	1,4

TABELL 6. YRKESAKTIVE 16 ÅR OG OVER, ETTER ALDER OG NÆRING. 1/11 79 - 31/10 80

NÆRING	I ALT	ALDER, ÅR									PROSENT AV DE YRKES- AKTIVE
		16-19 20-24 25-29 30-39 40-49 50-59 60-66 67-69								70 OG OVER	
		16-19	20-24	25-29	30-39	40-49	50-59	60-66	67-69		
I ALT	8619	588	1112	1111	2029	1300	1480	783	123	93	100,0
JORDBRUK	16	3	3	2	5	1	1	1	-	-	0,2
SKOGBRUK	-	-	-	-	-	-	-	-	-	-	-
FISKE OG FANGST	130	10	19	11	20	16	32	17	2	4	1,5
BERGVERKSDRIFT	7	-	-	2	3	2	-	-	-	-	0,1
INDUSTRI I ALT	1995	168	258	261	465	272	332	201	26	12	23,1
PRODUKSJON AV NÆRINGSMIDLER, DRIKKEVARER OG TØBAKKSVARER	591	93	73	44	83	69	134	95	3	7	-
PRODUKSJON AV TEKSTILVARER, BEKLEDNINGSVARER, LFR OG LÆRVARER ..	162	9	34	18	32	22	20	18	7	2	-
PRODUKSJON AV TREVARER	35	-	3	3	10	6	3	9	1	-	-
TREFORDLING, GRAFISK PRODUKSJON OG FORLAGSVIRKSOMHET	153	14	15	15	38	33	23	10	3	2	-
PROD. AV KJEMISKE PROD., MINERAL- OLJE-, KULL-, GUMMI- OG PLASTPROD. .	167	21	31	23	37	17	25	11	2	-	-
PRODUKSJON AV MINERALSKE PRODUKTER .	6	-	-	3	-	2	1	-	-	-	-
PRODUKSJON AV METALLER	7	4	3	-	-	-	-	-	-	-	-
PRODUKSJON AV VERKSTEDPRODUKTER	664	37	93	153	261	120	126	58	10	1	-
INDUSTRIPRODUKSJON ELLERS	10	-	1	2	4	3	-	-	-	-	-
KRAFT- OG VANNFORSYNING	49	3	4	6	6	5	16	6	2	1	0,6
BYGGE- OG ANLEGGSVIRKSOMHET	594	45	77	91	131	55	101	73	14	7	6,9
VAREHANDEL	1627	160	194	177	324	272	292	158	30	30	18,9
HOTELL- OG RESTAURANTDRIFT	273	35	47	31	55	42	34	27	2	-	3,2
LANDTRANSPORT	126	2	19	22	35	14	19	13	-	2	1,5
SJØTRANSPORT	619	21	54	52	193	153	110	30	4	2	7,2
TRANSPORT ELLERS, LAGRING, POST OG TELEKOMMUNIKASJONER	355	33	59	40	106	47	51	13	3	4	4,1
BANK- OG FINANSIERINGSVIRKSOMHET	181	4	40	30	51	25	17	10	3	1	2,1
FORSIKRINGSVIRKSOMHET, EIENDOMSDRIFT OG FORPRETN.MESSIG TJENESTYTING	189	6	22	26	43	25	27	24	3	13	2,2
OFFENTLIG ADMINISTRASJON, FORSVAR, POLITI OG RETTSVESEN	476	23	86	44	78	61	111	61	9	3	5,5
RENOVASJON OG REINGJØRING	36	3	2	4	9	4	5	8	1	-	0,4
UNDERSVISING OG FORSKNINGSVIRKSOMHET .	475	4	28	60	155	93	88	37	6	4	5,5
HELSE- OG ANDRE SOSIALTJENESTER	1169	35	157	218	274	176	207	85	13	4	13,6
KULTURELL TJ.YTING, UNDERH. OG SPORT .	39	2	3	1	7	8	12	5	1	-	0,5
PERSONLIG TJENESTYTING	210	24	35	27	58	22	29	10	3	2	2,4
UOPPGITT NÆRING	53	7	7	6	11	7	6	4	1	4	0,6

TABELL 7. YRKESAKTIVE 16 ÅR OG ØVER, ETTER KJØNN, ARBEIDSTID OG NÆRING/YRKESFELT. 1/11 79 - 31/10 80

	MENN						KVINNER				
	I ALT	I ALT	100-	500-	1 000	UOPP- GITT ARB.- TID	I ALT	100-	500-	1 000	UOPP- GITT ARB.- TID
			TIMER	TIMER	TIMER			TIMER	TIMER	TIMER	
I ALT	8619	5070	490	329	3914	337	3549	734	726	1864	225
NÆRING											
JORDBRUK	16	7	4	2	1	-	9	2	2	2	3
SKOGBRUK	-	-	-	-	-	-	-	-	-	-	-
FISKE OG FANGST	130	122	12	15	74	21	8	2	3	3	-
BERGVERKSDRIFT	7	7	-	-	7	-	-	-	-	-	-
INDUSTRI I ALT	1995	1422	169	90	1085	78	573	113	118	289	53
PRODUKSJON AV NÆRINGSMIDLER, DRIKKEVARER OG TOBAKKSVARER	591	361	83	33	227	18	230	57	52	99	22
PRODUKSJON AV TEKSTILVARER, BE- KLEDNINGSVARER, LÆR OG LÆRVARER ..	162	38	4	2	30	2	124	14	21	78	11
PRODUKSJON AV TREVARER	35	26	-	1	21	4	9	2	1	4	2
TREFØREDLING, GRAFISK PRODUKSJON OG FORLAGSVIRKSOMHET	153	106	14	5	85	2	47	8	17	19	4
PRODUKSJON AV KJEMISKE PRODUKTER, MINERALOLJE-, KULL-, GUMMI- OG PLASTPRODUKTER	157	69	11	5	48	5	98	18	15	55	10
PRODUKSJON AV MINERALSKE PRODUKTER	6	5	-	1	3	1	1	:	:	:	:
PRODUKSJON AV METALLER	7	7	5	1	-	1	-	-	-	-	-
PRODUKSJON AV VERKSTEDPRODUKTER ..	964	807	52	42	668	45	57	13	12	30	2
INDUSTRIPRODUKSJON ELLERS	10	3	-	-	3	-	7	:	:	:	:
KRAFT- OG VANNEFORSYNING	49	42	4	2	35	1	7	1	-	5	1
RYGGE- OG ANLEGGSVIRKSOMHET	524	551	50	40	431	30	43	11	9	20	3
VAREHANDEL	1627	902	93	44	637	33	325	135	152	443	45
HOTELL- OG RESTAURANTDRIFT	273	61	6	3	49	3	212	60	40	94	18
LANDTRANSPORT	126	117	8	10	89	10	9	2	2	4	1
Sjøtransport	619	570	22	31	423	94	49	11	5	26	7
TRANSPORT ELLERS, LAGRING, POST OG TELEKOMMUNIKASJONER	355	200	23	10	162	5	155	23	30	99	3
BANK- OG FINANSIERINGSVIRKSOMHET ..	181	104	6	3	73	2	77	10	4	60	3
FORSIKRINGSVIRKSOMHET, ETENDOMS- DRIFT OG FORRETNINGSMESSIG TJENESTEYTING	199	124	12	13	95	4	65	13	13	36	3
OFFENTLIG ADMINISTRASJON, FØRSPVAP, POLITI OG RETTSVESEN	476	329	33	17	262	17	147	27	33	80	7
RENOVASJON OG REINGJØRING	36	20	5	1	10	4	16	7	6	3	-
UNDERVISNING OG FØRSKNINGS- VIRKSOMHET	475	230	17	19	132	12	245	49	68	113	15
HELSE- OG ANDRE SOSIALTJENESTER ...	1169	209	20	16	163	10	950	185	207	512	56
KULTURELL TJENESTEYTING, UNDERHOLD- NING OG SPØRT	39	20	2	1	16	1	19	-	3	16	-
PERSONLIG TJENESTEYTING	210	110	10	6	92	2	100	18	23	52	7
UOPPGITT NÆRING	53	23	4	6	3	5	30	15	8	7	-
YRKESFELT											
TEKNISK, VITENSKAPELIG, HUMANIS- TISK OG KUNSTNERISK ARBEID	1375	571	33	47	478	13	804	132	179	457	36
ADMINISTRASJONS- OG FORVALTNINGS- ARBEID, BEDRIFTS- OG ORGANISASJONS- LEDELSE I ALT	426	374	5	12	350	7	52	2	4	45	1
OFFENTLIG ADMINISTRASJONS- OG FORVALTNINGSARBEID	89	72	-	1	63	3	17	-	1	16	-
BEDRIFTS- OG ORGANISASJONSLEDELSE KONTØRARBEID	337	302	5	11	282	4	35	2	3	29	1
HANDELSARBEID	772	233	26	11	192	4	539	88	82	345	24
JORDBRUKS-, SKOGBRUKS- OG FISKEARBEID	1021	389	36	19	325	9	632	129	123	351	30
GRUVE- OG SPRENGNINGSARBEID M.M. ...	154	145	23	20	93	19	9	4	1	3	1
TRANSPORT OG KOMMUNIKASJONSARBEID ..	15	16	1	-	14	1	-	-	-	-	-
INDUSTRI-, RYGGE- OG ANLEGG- ARBEID I ALT	998	841	77	57	614	93	157	25	36	88	8
JERN- OG METALLVAREARBEID	2335	1948	203	124	1543	78	387	80	85	197	25
ELEKTROARBEID	702	693	44	25	599	25	9	1	4	4	-
TREARBEID	171	170	5	10	150	5	1	:	:	:	:
NÆRINGSMIDDELARBEID	208	207	9	19	169	10	1	:	:	:	:
MASKIN- OG MOTORDRIFT	292	198	44	23	123	9	94	23	23	42	6
LASTE-, LØSSE- OG LAGERARBEID ...	91	88	5	5	74	4	3	-	1	2	-
INDUSTRI-, RYGGE- OG ANLEGGARBEID ELLERS	230	210	43	16	143	8	20	5	4	10	1
SERVICEARBEID	441	232	53	26	285	18	259	51	53	137	18
MILITÆR ARBEID, UOPPGITT ELLER IKKE IDENTIFISERBART YRKE	1117	295	41	18	217	19	822	234	200	337	51
IKKE IDENTIFISERBART YRKE	405	258	45	21	98	94	147	41	16	41	49

TABELL 9. YRKESAKTIVE 16 ÅR OG OVER I ARBEID I UKA 25/10 - 31/10 1990, ETTER KJØNN, ARBEIDSTID I UKA

	OG NÆRING/YRKESFELT										
	I ALT	MENN					KVINNER				
		I ALT	1-19 TIMER	20-29 TIMER	30 TIMER OG OVER	UOPP- GITT	I ALT	1-19 TIMER	20-29 TIMER	30 TIMER OG OVER	UOPP- GITT
I ALT	6873	4108	153	133	3639	193	2765	502	658	1488	117
NÆRING											
JORDBRUK	9	3	1	1	1	-	6	1	1	3	1
SKOGBRUK	-	-	-	-	-	-	-	-	-	-	-
FISKE OG FANGST	79	75	4	5	62	4	4	-	3	1	-
BERGVERKSDRIFT	6	6	-	-	6	-	-	-	-	-	-
INDUSTRI I ALT	1570	1155	33	27	1040	55	415	51	82	264	18
PRODUKSJON AV NÆRINGSMIDLER, DRIKKEVARER OG TOBAKKSVARER	400	254	9	11	220	14	146	22	26	88	10
PRODUKSJON AV TEKSTILVARE, BE- KLEDNINGSVARER, LÆR OG LÆRVARER ..	132	33	1	2	27	3	99	9	14	74	2
PRODUKSJON AV TREFVARER	29	23	-	2	20	1	6	2	-	4	-
TREFOREDLING, GRAFISK PRODUKSJON OG FORLAGSVIRKSOMHET	134	95	10	1	80	4	39	8	18	13	-
PRODUKSJON AV KJEMISKE PRODUK- TER, MINERALOLJE-, KULL-, GUMMI- OG PLASTPRODUKTER	125	54	2	1	49	2	71	1	7	58	5
PRODUKSJON AV MINERALSKE PRODUKTER	4	3	-	-	3	-	1	:	:	:	:
PRODUKSJON AV METALLER	3	3	1	-	1	1	-	-	-	-	-
PRODUKSJON AV VERKSTEDPRODUKTER ..	735	687	10	10	637	30	48	7	15	25	1
INDUSTRIPRODUKSJON ELLERS	8	3	-	-	3	-	5	:	:	:	:
KRAFT- OG VANNFORSYNING	39	35	1	-	33	1	4	-	1	3	-
BYGGE- OG ANLEGGSVIRKSOMHET	497	460	14	9	421	16	37	6	11	16	4
VAREHANDEL	1352	693	32	17	618	26	659	143	185	309	22
HOTELL- OG RESTAURANTDRIFT	193	54	4	2	48	-	139	20	32	77	10
LANDTRANSPORT	105	98	1	3	87	7	7	3	2	2	-
SJØTRANSPORT	382	357	11	8	304	34	25	6	1	16	2
TRANSPORT ELLERS, LAGRING, POST OG TELEKOMMUNIKASJONER	309	173	11	7	152	3	136	21	34	77	4
BANK- OG FINANSIERINGSVIRKSOMHET ..	155	90	2	1	85	2	65	2	11	50	2
FORSIKRINGSVIRKSOMHET, EIENDOMS- DRIFT OG FORRETNINGSMESSIG TJENESTETYING	162	108	10	6	90	2	54	12	7	32	3
OFFENTLIG ADMINISTRASJON, FORSVAR, POLITI OG RETTSVESEN	398	280	5	5	258	17	118	22	23	70	3
RENOVASJON OG REINGJØRING	25	12	-	-	10	2	13	8	1	3	1
UNDERVISNING OG FORSKNINGS- VIRKSOMHET	421	203	12	33	154	4	218	38	99	73	8
HELSE- OG ANDRE SOSIALTJENESTER ...	917	176	3	7	156	10	741	143	133	431	34
KULTURFELL TJENESTETYING, UNDERHOL- NING OG SPORT	37	19	2	1	14	2	18	4	5	7	2
PERSONLIG TJENESTETYING	175	96	4	1	89	2	79	12	22	44	1
UOPPGITT NÆRING	42	15	3	-	11	1	27	10	5	10	2
YRKESFELT											
TEKNISK, VITENSKAPELIG, HUMANIS- TISK OG KUNSTNERISK ARBEID	1168	526	20	45	449	12	642	94	135	389	24
ADMINISTRASJONS- OG FORVALTNINGS- ARBEID, DRIFTS- OG ORGANISASJONS- LEDELSE I ALT	404	356	11	2	335	8	48	3	3	40	2
OFFENTLIG ADMINISTRASJONS- OG FORVALTNINGSARBEID	86	70	1	-	67	2	16	-	-	15	1
DRIFTS- OG ORGANISASJONSLEDELSE KONTORARBEID	318	286	10	2	268	6	32	3	3	25	1
HANDELSARBEID	645	206	6	6	190	4	439	43	113	268	15
JORDBRUKS-, SKOGBRUKS- OG FISKEARBEID	861	347	21	7	305	14	514	94	166	239	15
GRUVE- OG SPRENGNINGSARBEID M.M. ..	94	88	4	4	75	5	6	3	-	3	-
TRANSPORT OG KOMMUNIKASJONSARBEID ..	13	13	-	-	12	1	-	-	-	-	-
INDUSTRI-, BYGGE- OG ANLEGG- ARBEID I ALT	716	585	33	14	499	39	131	24	30	73	4
JERN- OG METALLVAREARBEID	1880	1619	37	40	1473	69	261	22	34	193	12
ELEKTROARBEID	612	604	14	7	562	21	3	-	-	8	-
TREARBEID	149	148	3	2	137	6	1	:	:	:	:
NÆRINGSMIDDELARBEID	188	187	5	3	172	7	1	:	:	:	:
MASKIN- OG MOTORDRIFT	176	139	6	10	117	6	57	5	7	42	3
LASTE-, LOSSE- OG LAGEARBEID ...	77	77	3	1	69	4	-	-	-	-	-
INDUSTRI-, BYGGE- OG ANLEGG SARBEID ELLERS	173	159	3	6	141	9	14	3	1	9	1
SERVICEARBEID	435	305	3	11	275	16	180	14	26	132	8
MILITÆRT ARBEID, UOPPGITT ELLER IKKE IDENTIFISERBART YRKE	893	240	17	11	202	10	653	204	169	242	38
MILITÆRT ARBEID, UOPPGITT ELLER IKKE IDENTIFISERBART YRKE	199	123	4	4	99	21	71	15	8	41	7

TABELL 9. YRKESAKTIVE 16 ÅR OG OVER MED FAST OPPMØTEPLASS PÅ ARBEID I UKA 25/10 - 31/10 1980, ETTER TALLET PÅ ARBEIDSREISER, REISETID OG YRKESFELT/OPPMØTEPLASS

	I ALT	PEI- STE IKKE	REI- STE 1 GANG			REI- STE 2-3 GANGER			REI- STE 4 GANGER ELLER FLERE			UOPP- GITT TALL PÅ REI- SE
			REI- SE- TID	PEI- SE- TID	UOPP- GITT	REI- SE- TID	REI- SE- TID	UOPP- GITT	REI- SE- TID	REI- SE- TID	UOPP- GITT	
			UN- DER 45 MIN	OG OVER		UN- DER 45 MIN	OG OVER		UN- DER 45 MIN	OG OVER		
I ALT	6242	185	195	57	13	359	11	5	4436	196	39	746
YRKESFELT												
TEKN., VITENSK., HUMANIT- TISK OG KUNSTN. ARBEID ...	1089	11	32	6	3	91	-	-	924	22	4	96
OFF. ADM. OG FORVALTN.- ARBEID	80	2	1	-	1	-	-	1	63	2	-	10
BEDRIFTS- OG ORG.LEDFELSE ..	296	2	8	1	-	9	-	-	234	6	1	35
KONTORARBEID	639	6	12	-	-	29	-	1	509	18	4	60
HANDELSARBEID	800	8	34	1	-	56	1	-	589	29	4	78
JORDBRUKS-, SKOGBRUKS- OG FISKEARBEID	69	15	4	2	-	2	1	-	24	5	1	14
GRUVE OG SPRENGNINGS- ARBEID M.M.	9	-	-	2	1	1	-	-	2	-	-	3
TRANSPORT OG KOMMUNIKA- SJONSARBEID	560	56	24	6	4	32	6	-	302	18	4	108
INDUSTRI-, BYGGE- OG ANLEGG SARBEID I ALT	1736	48	36	35	3	32	1	1	1307	69	10	194
JERN- OG METALLV.ARBEID ..	585	13	9	7	1	9	-	-	469	19	2	56
ELEKTROARBEID	139	13	2	7	-	1	-	-	93	2	2	19
TREARBEID	156	7	3	10	-	-	1	-	111	4	2	18
VRINGSMIDDELARBEID	189	2	7	1	1	12	-	-	123	11	1	26
MASKIN- OG MOTORDRIFT ..	70	5	2	4	-	2	-	-	49	3	-	5
LASTE-, LOSSE- OG LAGERARBEID	162	1	2	-	1	2	-	-	130	10	2	14
INDUSTRI-, BYGGE- OG ANLEGG SARBEID ELLERS ...	439	7	11	6	-	6	-	1	330	20	1	57
SERVICEARBEID	812	28	40	3	1	98	2	2	494	24	8	112
MILITÆRT ARBEID, UOPPGITT YRKE	149	9	4	1	-	9	-	-	85	3	3	35
OPPMØTEPLASS OG KJØNN												
INNEN BOSTEDSFYLKET	5797	62	189	29	9	351	10	5	4401	194	38	509
MENN	3294	54	87	24	5	20	3	1	2403	102	19	290
KVINNER	2513	8	102	5	4	261	1	4	1798	92	19	219
I BOSTEDSKOMMUNEN	5640	33	186	7	6	343	4	5	4343	177	36	500
MENN	3155	22	97	5	2	87	3	1	2554	89	18	281
KVINNER	2485	5	89	2	4	256	1	4	1789	88	18	219
1556 FRET	55	-	3	-	-	4	-	-	44	-	1	3
MENN	41	-	-	-	-	1	-	-	37	-	-	3
KVINNER	14	-	3	-	-	3	-	-	7	-	1	-
1554 AVERØY	37	4	-	-	-	4	1	-	14	11	1	2
MENN	30	4	-	-	-	2	1	-	12	3	1	2
KVINNER	7	-	-	-	-	2	-	-	2	3	-	-
1502 MOLDE	12	4	-	7	-	-	-	-	-	-	-	1
MENN	9	3	-	5	-	-	-	-	-	-	-	1
KVINNER	3	1	-	2	-	-	-	-	-	-	-	-
1504 ÅLESUND	7	3	-	2	2	-	-	-	-	-	-	-
MENN	6	3	-	1	2	-	-	-	-	-	-	-
KVINNER	1	-	-	1	-	-	-	-	-	-	-	-
1566 SJUNNADAL	6	2	-	3	-	-	1	-	-	-	-	-
MENN	6	2	-	3	-	-	1	-	-	-	-	-
KVINNER	-	-	-	-	-	-	-	-	-	-	-	-
1573 SMØLA	6	5	-	1	-	-	-	-	-	-	-	-
MENN	6	5	-	1	-	-	-	-	-	-	-	-
KVINNER	-	-	-	-	-	-	-	-	-	-	-	-
ANDRE KOMMUNER I FYLKET ..	34	11	-	9	1	-	4	-	-	6	-	3
MENN	31	9	-	9	1	-	4	-	-	5	-	3
KVINNER	3	2	-	-	-	-	-	-	-	1	-	-
UTENFOR FYLKET	167	96	-	26	4	-	-	-	-	-	-	41
MENN	149	82	-	26	4	-	-	-	-	-	-	37
KVINNER	18	14	-	-	-	-	-	-	-	-	-	4
0301 OSLO	41	24	-	3	-	-	-	-	-	-	-	14
MENN	33	17	-	3	-	-	-	-	-	-	-	13
KVINNER	8	7	-	-	-	-	-	-	-	-	-	1
1201 BERGEN	19	14	-	1	1	-	-	-	-	-	-	3
MENN	19	14	-	1	1	-	-	-	-	-	-	3
KVINNER	-	-	-	-	-	-	-	-	-	-	-	-
1103 STAVANGER	13	8	-	1	2	-	-	-	-	-	-	2
MENN	13	8	-	1	2	-	-	-	-	-	-	2
KVINNER	-	-	-	-	-	-	-	-	-	-	-	-
1624 RISSA	13	4	-	7	-	-	-	-	-	-	-	2
MENN	13	4	-	7	-	-	-	-	-	-	-	2
KVINNER	-	-	-	-	-	-	-	-	-	-	-	-
ANDRE STEDER UTENFOR FYLKET	81	46	-	14	1	-	-	-	-	-	-	20
MENN	71	39	-	14	1	-	-	-	-	-	-	17
KVINNER	10	7	-	-	-	-	-	-	-	-	-	3
UOPPGITT OPPMØTEPLASS	278	27	6	2	-	8	1	-	35	2	1	196

TABELL 10. YRKESAKTIVE 16 ÅR OG OVER MED FAST ARBEIDSREISE I JKA 25/10 - 31/10 1980, ETTER REISEMÅTE,

OPPÅTEPPLASS, TALLET PÅ ARBEIDSREISER OG REISETID

I ALT	ETT TRANSPORTMIDDEL							TO ELLER FLERE TRANSPORTMIDLER			UOPP- GITT TRANS- PORT- MIDDEL
	BIL	BUSS	TOG, TRIKK, T-BANE	SYKKEL, OVER 10 MIN GANGE	ANNET	BIL OG BUSS/TOG/ TRIKK/ T-BANE/ BÅT	BUSS OG TOG/ TRIKK/ T-BANE/ BÅT	ANDRE KOMBINA- SJONER			
I ALT	5311	2049	570	2	86	1460	369	137	28	337	273
OPPÅTEPPLASS, TALLET PÅ ARBEIDSREISER OG REISETID											
OPPÅTEPPLASS I BOSTEDS- KOMMUNEN	5107	1973	552	-	83	1445	351	104	22	319	258
REISETID 1 GANG	199	75	23	-	4	53	19	4	-	6	15
0-45 MIN	186	70	21	-	4	53	19	3	-	6	10
45 MIN OG OVER	7	4	2	-	-	-	-	1	-	-	-
UOPPÅT REISETID	6	1	-	-	-	-	-	-	-	-	5
REISETID 2-3 GANGER	352	121	52	-	9	104	20	8	-	29	9
0-14 MIN	133	39	9	-	2	44	18	1	-	11	9
15-29 "	140	27	34	-	5	51	2	6	-	15	-
30-44 "	20	4	3	-	1	5	-	-	-	2	-
45 MIN OG OVER	4	-	1	-	1	1	-	-	-	1	-
UOPPÅT REISETID	5	1	-	-	-	3	-	1	-	-	-
REISETID 4 GANGER ELLER FLERE	4556	1777	477	-	70	1288	312	92	22	284	234
0-14 MIN	2698	1311	105	-	8	663	288	26	5	110	182
15-29 "	1394	367	288	-	37	466	18	50	8	127	33
30-44 "	251	39	49	-	20	97	3	8	1	31	4
45 MIN OG OVER	177	53	29	-	5	55	3	3	7	14	3
UOPPÅT REISETID	36	7	7	-	-	7	-	-	1	2	12
OPPÅTEPPLASS UTENFOR BOSTEDSKOMMUNEN	140	64	13	-	3	-	11	29	6	15	8
REISETID 1 GANG	58	22	5	-	1	-	11	8	3	3	5
0-45 MIN	3	2	1	-	-	-	-	-	-	-	-
45 MIN OG OVER	48	20	4	-	1	-	9	8	3	3	-
UOPPÅT REISETID	7	-	-	-	-	-	2	-	-	-	5
REISETID 2-3 GANGER	14	5	1	-	-	-	-	4	-	4	-
0-14 MIN	1	1	-	-	-	-	-	-	-	-	-
15-29 "	3	2	1	-	-	-	-	-	-	-	-
30-44 "	4	-	-	-	-	-	-	2	-	2	-
45 MIN OG OVER	6	2	-	-	-	-	-	2	-	2	-
UOPPÅT REISETID	-	-	-	-	-	-	-	-	-	-	-
REISETID 4 GANGER ELLER FLERE	77	37	7	-	2	-	-	17	3	8	3
0-14 MIN	6	5	-	-	-	-	-	-	-	-	1
15-29 "	38	27	4	-	-	-	-	5	-	1	1
30-44 "	14	2	2	-	2	-	-	5	1	1	1
45 MIN OG OVER	17	2	1	-	-	-	-	7	2	5	-
UOPPÅT REISETID	2	1	-	-	-	-	-	-	-	1	-
UOPPÅT OPPÅTEPPLASS	55	12	5	2	-	15	7	4	-	3	7
KJØNN OG ALDER											
MENN	3000	1453	210	1	32	707	208	67	15	186	121
16-19 ÅR	113	32	16	-	1	36	19	2	-	4	3
20-24 "	276	123	28	-	3	66	22	7	-	18	9
25-29 "	444	224	36	-	4	83	33	12	-	35	17
30-39 "	787	454	35	1	6	147	51	18	2	53	20
40-49 "	454	251	17	-	3	106	25	10	3	27	12
50-59 "	565	251	45	-	10	145	30	11	7	32	34
60-66 "	295	104	31	-	4	100	16	7	3	10	20
67-69 "	34	7	-	-	1	11	5	-	-	7	3
70 ÅR OG OVER	32	7	2	-	-	13	7	-	-	-	3
KVINNER	2311	596	360	1	54	753	161	70	13	151	152
16-19 ÅR	108	13	31	-	6	36	5	3	1	10	3
20-24 "	275	57	63	1	12	81	16	8	7	20	15
25-29 "	278	90	47	-	5	74	17	12	-	20	13
30-39 "	595	230	82	-	7	157	36	17	3	42	21
40-49 "	432	113	57	-	7	154	34	14	2	28	23
50-59 "	417	70	53	-	11	171	28	13	4	24	43
60-66 "	187	21	21	-	6	75	24	3	1	7	29
67-69 "	12	2	3	-	-	4	1	-	-	-	2
70 ÅR OG OVER	7	-	3	-	-	1	-	-	-	-	3

TABELL 11. BOLIGER ETTER HUSTYPE OG TALLET PÅ ROM. BOSATTE ETTER TALLET PÅ ROM I BOLIGEN. 1/11 1980

TALLET PÅ ROM UTENOM KJØKKEN	BOLIGER						BOSATTE	
	I ALT	I VÅNINGSHUS I TILKN. TIL GÅRDSDRIFT OG I FRITTL. ENERBOLIGER	I ANDRE ENE- OG TOMANNS- BOLIGER OG SMÅHUS	I BLOKK, LEIE- GÅRD F.L.	I ANDRE RYGG	I UOPP- GITT HUS- TYPE	I ALT PR. ROM	
ALLE	7060	1554	3682	1035	163	626	17787	0,8
1 ROM	353	50	133	122	19	29	463	1,3
MED KJØKKEN								
5 KVM OG OVER	73	18	38	16	-	1	119	1,6
MED KJØKKEN								
UNDER 6 KVM	189	28	72	61	13	14	237	1,3
UTEN KJØKKEN	67	2	14	41	6	4	78	1,2
UOPPGITT	25	2	9	4	-	10	34	1,4
2 ROM	1298	172	674	323	34	95	2197	0,8
MED KJØKKEN								
6 KVM OG OVER	854	101	464	231	29	29	1509	0,9
MED KJØKKEN								
UNDER 6 KVM	352	62	171	70	4	45	544	0,8
UTEN KJØKKEN	14	6	4	2	1	1	24	0,9
UOPPGITT	78	3	35	20	-	20	120	0,9
3 ROM	2014	218	1241	406	48	101	4795	0,8
4 "	1657	441	1039	105	33	39	5137	0,8
5 "	681	284	362	13	12	10	2390	0,7
6 "	277	179	93	6	5	4	991	0,6
7 "	110	76	32	1	-	1	434	0,6
8 ROM OG OVER	106	81	15	4	-	5	402	0,4
UOPPGITT	545	53	103	55	12	342	973	-

TABELL 12. BOLIGER ETTER HUSETS BYGGEÅR OG HUSTYPE/EIE-/LEIEFORM. BOSATTE OG ROM, ETTER HUSETS BYGGEÅR. 1/11 1980

	HUSETS BYGGEÅR									
	ALLE	1900 OG FØR	1901- 1920	1921- 1940	1941- 1945	1946- 1950	1951- 1960	1961- 1970	1971- 1980	UOPP- GITT
BOLIGER I ALT	7060	278	366	286	353	885	1877	934	1478	603
HUSTYPE										
I VÅNINGSHUS	39	11	9	1	-	7	6	3	-	1
I FRITTLIGGENDE ENEROLIG ..	1516	103	107	87	122	152	182	303	433	27
I REKKEHUS, TERR.HUS E.L. .	2026	26	46	26	76	227	560	406	626	33
I HORIZONTALT DELT										
TOMANNSBOLIG	768	31	59	41	30	153	376	39	20	19
I ANNET BYGG UNDER 3 ETG. .	888	70	79	68	80	201	324	20	17	29
I BLOKK, LEIEGÅRD E.L.	1035	13	51	50	21	77	273	143	362	40
I FORRETNINGSBYGG	146	3	5	2	4	39	78	8	3	4
I BYGG FOR FELLES- HUSHOLDNING	17	1	-	3	-	1	4	-	3	5
I UOPPGITT HUSTYPE	626	15	10	8	20	28	74	12	14	445
EIE-/LEIEFORHOLD TIL BOLIGEN										
EIES I ALT	4357	163	195	121	152	428	1273	742	1180	98
PRIVAT	2902	160	191	117	142	308	630	508	793	53
TJENNOM BØRETTSLAG E.L. .	1455	3	4	4	10	120	643	234	387	45
LEIES I ALT	1788	70	129	133	161	359	450	139	200	138
VED VANLIG LEIEKONTRAKT .	1435	75	120	111	147	312	369	73	106	117
SOM TJENESTEROLIG	277	2	6	17	11	39	59	52	75	16
FOR ET AVGRENSET TIDSPØM. PÅ ANDRE VILKÅR	65	1	3	5	1	5	20	9	18	3
PÅ ANDRE VILKÅR	11	1	-	-	2	3	2	-	1	2
UOPPGITT	915	36	42	32	40	98	149	53	98	367
BOSATTE I ALT	17787	649	862	631	706	1897	4506	2841	4743	952
BOSATTE PR. BOLIG	2,5	2,3	2,4	2,2	2,0	2,1	2,4	3,0	3,2	1,6
ROM I ALT	22409	918	1260	909	1028	2614	5663	3612	5693	712
ROM PR. BOLIG	3,5	3,5	3,5	3,3	3,1	3,0	3,2	4,0	4,0	2,7
BOSATTE PR. ROM	0,8	0,7	0,7	0,7	0,7	0,7	0,8	0,8	0,8	0,7

TABELL 13. BOLIGER ETTER VIKTIGSTE KILDE TIL OPPVARMING OG RYGGJÆR/INSTALLASJON AV PIPE. BOSATTE ETTER BOLIGENS VIKTIGSTE KILDE TIL OPPVARMING. 1/11 1980

	EN KILDE VIKTIGST						TO ELLER FLERE LIKEVERDIGE KILDER					UOPP- GITT OPP- VARM- INGS- KILDE
	ALLE	SEN- TRAL- VARME	ELEK- TRISKE OVNER E.L.	OVNER FOR FLY- TENDE BRENSL	OVNER FOR FAST BRENSL	FL. OVNER OG OVNER FOR FAST BRENSL	FL. OVNER OG OVNER FOR FLY- TENDE BRENSL	OVNER FOR FAST TENDE BRENSL	FL. OVNER OG OVNER FOR FAST OG FLY- TENDE BRENSL	UOPP- GITT OM BAD		
BOLIGER I ALT	7060	4799	322	2977	964	536	1817	867	624	102	224	444
RYGGJÆR												
1900 OG FØR	278	183	4	111	38	30	86	38	29	6	13	9
1901 - 1920	366	237	8	140	44	45	125	64	34	8	19	4
1921 - 1940	286	201	24	108	36	33	77	35	29	6	7	8
1941 - 1945	353	234	5	159	27	43	111	71	28	2	10	8
1946 - 1950	885	600	56	357	110	77	273	169	64	11	29	12
1951 - 1960	1877	1276	154	631	300	191	561	299	172	37	53	40
1961 - 1970	934	679	24	413	190	52	242	89	107	12	34	13
1971 - 1980	1478	1182	24	920	188	41	276	67	144	14	51	20
UOPPGITT	603	207	23	129	31	24	66	35	17	6	8	330
PIPE												
MED PIPE	5699	3780	106	2174	964	536	1817	867	624	102	224	102
UTEN PIPE	952	926	192	734	-	-	-	-	-	-	-	26
UOPPGITT	409	93	24	69	-	-	-	-	-	-	-	316
BOSATTE I ALT	17787	12246	659	7493	2803	1291	4841	1978	1840	308	715	700
BOSATTE PR. BOLIG ..	2,5	2,6	2,0	2,5	2,9	2,4	2,7	2,3	2,9	3,0	3,2	1,6
ROM I ALT	22409	15705	930	9682	3454	1639	6371	2683	2369	365	954	333
ROM PR. BOLIG	3,5	3,4	3,1	3,4	3,7	3,2	3,6	3,2	3,9	3,8	4,4	3,2
BOSATTE PR. ROM ...	0,8	0,8	0,7	0,8	0,8	0,8	0,7	0,7	0,8	0,8	0,7	0,6

TABELL 14. BOLIGER ETTER SANITÆRUTSTYR OG TALLET PÅ ROM. BOSATTE ETTER BOLIGENS SANITÆRUTSTYR. 1/11 1980

TALLET PÅ ROM UTENOM KJØKKEN	MED BAD						UTEN BAD					UOPP- GITT OM BAD
	ALLE	WC I BOLI- GEN	WC UTENFØR BOLI- GEN	ANNET AV- TREDE	UOPP- GITT AV- TREDE	ALLE	WC I BOLI- GEN	WC UTENFØR BOLI- GEN	ANNET AV- TREDE	UOPP- GITT AV- TREDE		
BOLIGER I ALT	7060	6099	5397	86	9	107	529	240	232	50	7	432
1 ROM	353	196	188	3	2	3	148	73	71	2	2	9
MED KJØKKEN												
6 KVM OG OVER	73	51	49	2	-	-	21	10	9	2	-	1
MED KJØKKEN												
UNDER 6 KVM	188	110	105	1	2	2	75	37	38	-	-	3
UTEN KJØKKEN	67	22	22	-	-	-	44	23	21	-	-	1
UOPPGITT	25	13	12	-	-	1	8	3	3	-	2	4
2 ROM	1298	1050	1007	28	2	13	213	83	108	18	4	35
MED KJØKKEN												
6 KVM OG OVER	854	710	685	21	1	3	129	54	64	10	1	15
MED KJØKKEN												
UNDER 6 KVM	352	269	259	7	1	2	68	24	36	7	1	15
UTEN KJØKKEN	14	7	7	-	-	-	7	2	3	1	1	-
UOPPGITT	78	64	55	-	-	8	9	3	5	-	1	5
3 ROM	2014	1884	1828	26	-	30	99	51	36	12	-	31
4 "	1657	1606	1578	11	2	15	29	13	6	10	-	22
5 "	631	663	649	6	-	8	11	5	1	5	-	7
6 "	277	271	261	3	1	6	3	2	-	1	-	3
7 "	110	110	109	-	-	1	-	-	-	-	-	-
8 ROM OG OVER	105	103	101	1	1	-	-	-	-	-	-	2
UOPPGITT	565	216	176	8	1	31	26	13	10	2	1	323
BOSATTE I ALT	17787	16306	15873	196	22	215	815	375	342	91	7	666
BOSATTE PR. BOLIG	2,5	2,7	2,7	2,3	2,4	2,0	1,5	1,6	1,5	1,8	1,0	1,5
BOSATTE PR. ROM	0,8	0,8	0,8	0,8	0,7	0,6	0,7	0,7	0,8	0,6	0,6	0,6
ROM PR. BOLIG	3,5	3,6	3,6	3,1	3,6	3,4	2,1	2,1	1,9	3,0	1,7	3,0

TABELL 15. BOLLIGER, ROM OG BOSATTE, ETTER HUSTYPE. 1/11 1980

	ALLE	VÅ- NINGS- HUS I TILKN. GÅRDS- DRIFT	FRITT- LIGG- ENDE FNE- BOLIG	REKKEHUS, TERRASSEHUS, HUS I KJEDJE, VERTIKALT DEL TOMANNS- BOLIG	HORI- SON- TALT DEL TO- MANN- BOLIG	ANNET BOLIGBYGG MED FÆRRE ENN 3 ETASJER	BLOKK, LEIEGÅRD ELLER ANNET BOLIGBYGG MED 3 ETASJER EL. FLERE	FOR- RET- NINGS- BYGG MV.	BYGG FOR FEL- LES- HUS- HOLD- NING	UOPP- GITT HUS- HUS- TYPE
BOLLIGER I ALT	7060	38	1516	2026	763	888	1035	146	17	626
BOSATTE I ALT	17787	87	4636	5737	1889	1897	2206	309	28	999
BOSATTE PR. BOLIG	2,5	2,3	3,1	2,8	2,5	2,1	2,1	2,1	1,6	1,6
ROM I ALT	22409	137	6436	7273	2360	2395	2550	427	26	804
ROM PR. BOLIG	3,5	3,8	4,4	3,7	3,2	2,8	2,6	3,1	2,0	2,8
BOSATTE PR. ROM	0,8	0,6	0,7	0,8	0,8	0,8	0,8	0,7	0,8	0,6

TABELL 16. BOLLIGER ETTER EIF-/LEIEFORM OG AREAL. BOSATTE ETTER EIF-/LEIEFORHOLD TIL BOLIGEN. 1/11 1980

AREAL	ALLE	BOLIGEN EIES			BOLIGEN LEIES					UOPPGITT EIF-/ LEIE- FORM
		ALLE	PRIVAT	GJENNOM BOKETTS- LAG E.L.	ALLE	VED VANLIG LEIE- KONTRAKT	SOM TJENESTE- BOLIG	FOR ET AVGRENET TIDSRUM	PA ANDRE VILKÅP	
BOLLIGER I ALT	7060	4357	2902	1455	1788	1435	277	65	11	915
UNDER 30 KVM ...	349	58	25	33	253	233	16	1	3	38
30- 39 KVM	353	110	54	56	207	179	17	9	2	36
40- 49 "	509	223	100	123	219	182	23	12	1	68
50- 59 "	653	353	118	235	244	205	31	7	1	56
60- 79 "	1444	914	389	525	428	320	91	14	3	102
80- 99 "	1760	1409	1076	333	237	169	67	10	1	114
100-129 "	812	687	644	43	67	42	29	5	-	58
130 KVM OG ØVERP.	456	412	397	15	24	11	13	-	-	20
UOPPGITT AREAL ..	724	191	99	92	110	94	9	7	-	423
BOSATTE I ALT	17787	12514	8961	3553	3549	2653	700	176	20	1724
BOSATTE PR. BOLIG	2,5	2,9	3,1	2,4	2,0	1,8	2,5	2,7	1,8	1,9
ROM I ALT	22409	16249	12000	4248	4487	3475	953	194	25	1673
ROM PR. BOLIG	3,5	3,8	4,2	3,0	2,6	2,5	3,1	2,9	2,3	3,1
BOSATTE PR. ROM	0,8	0,8	0,7	0,8	0,8	0,7	0,8	0,9	0,8	0,7

TABELL 17. BOLLIGER, BOSATTE OG ROM, ETTER BOSATTE PR. ROM I BOLIGEN. 1/11 1980

	ALLE	BOSATTE PR. ROM UTENOM KJØKKEN									
		UNDER 0,25	0,25- 0,49	0,50- 0,74	0,75- 0,99	1,00- 1,24	1,25- 1,49	1,50- 1,74	1,75- 1,99	2,00 OG ØVERP.	UOPP- GITT
BOLLIGER I ALT	7060	72	977	2258	645	1661	473	228	8	173	565
BOSATTE I ALT	17787	85	1344	4435	2290	4883	2075	909	56	737	973
BOSATTE PR. BOLIG	2,5	1,2	1,4	2,0	3,6	2,9	4,4	4,0	7,0	4,3	1,7
ROM I ALT	22409	463	3942	7693	2937	4846	1597	582	32	317	-
ROM PR. BOLIG	3,5	6,4	4,0	3,4	4,6	2,9	3,4	2,6	4,0	1,8	-

TABELL 20. FAMILIER OG PERSONER I PRIVATHUSHOLDNINGER, ETTER FAMILIETYPPE OG EIE-/LEIEFORHOLD TIL BOLIGEN/
 TALLET PÅ ROM I BOLIGEN. 1/11 1980

	I ALT		FAMI- LIER MED EN PER- SON	FAMILIER MED TO ELLER FLERE PERSONER							
	FAMI- LIER	PER- SONER		I ALT		EKTE- PAR UTEN BARN	EKTEPAR MED UGIFTE BARN		MOR ELLER FAR MED UGIFTE BARN		FAM. MED HOPP- GITT FAM.- TYPE
				FAMI- LIER	PER- SONER		FAMI- LIER	PER- SONER	FAMI- LIER	PER- SONER	
I ALT	7576	17787	2763	4813	15024	1380	2673	10405	740	1900	20
FIE-/LEIEFORHOLD TIL BOLIGEN											
EIES I ALT	4667	12514	1135	3532	11379	930	2114	9286	480	1207	8
PRIVAT	3101	8961	586	2515	8375	652	1628	6470	230	582	5
GJENNOM BORETTSLAG E.L. ..	1566	3553	549	1017	3004	278	486	1816	250	625	3
LEIES I ALT	1955	3549	1086	369	2463	291	389	1454	181	408	8
VED VANLIG LEIEKONTRAKT ..	1569	2653	929	640	1724	250	247	903	139	311	4
SOM TJENESTEROLIG	304	700	125	179	575	32	112	431	32	74	3
FOR ET AVGRENSET TIDSRØM .	71	176	27	44	149	6	28	113	9	21	1
PÅ ANDRE VILKÅR	11	20	5	5	15	3	2	7	1	2	-
HOPPGITT	954	1724	542	412	1182	159	170	665	79	185	4
TALLET PÅ ROM I BOLIGEN											
UTENOM KJØKKEN											
1 ROM	371	468	317	54	151	20	15	62	18	47	1
MED KJØKKEN											
6 KVM OG OVER	77	119	57	20	62	8	8	35	4	11	-
UNDER 6 KVM	198	237	171	27	66	9	6	21	11	25	1
UTEN KJØKKEN	70	78	66	4	12	2	1	6	1	2	-
HOPPGITT	26	34	23	3	11	1	-	-	2	9	-
2 ROM	1397	2197	872	525	1325	223	155	545	146	329	1
MED KJØKKEN											
6 KVM OG OVER	916	1509	532	384	977	167	119	417	97	221	1
MED KJØKKEN											
UNDER 6 KVM	385	544	277	108	267	43	29	103	36	78	-
UTEN KJØKKEN	14	24	9	5	15	-	3	19	2	5	-
HOPPGITT	82	120	54	28	66	13	4	15	11	25	-
3 ROM	2103	4795	762	1431	4033	526	624	2291	271	664	10
4 "	1769	5137	294	1475	4843	378	950	3712	143	363	4
5 "	720	2390	76	653	2314	110	475	1928	67	161	1
6 "	299	791	35	263	756	39	199	818	25	62	-
7 "	114	434	9	105	425	7	94	402	4	9	-
8 ROM OG OVER	112	407	15	97	387	11	77	328	9	37	-
HOPPGITT	592	973	383	210	590	67	84	319	56	128	3

 TABELL 21. TALLET PÅ PRIVATHUSHOLDNINGER MED UTVALGTE KJENNETEGN FOR BOLIGSTANDARD, OG DISPONERING AV
 PERSONRIL. BOSATTE I SLIKE HUSHOLDNINGER, ETTER ALDER. 1/11 1980

	ALLE	BO I BOLIGEN	BAD I BOLIGEN	TELEFON I BOLIGEN	BRENSFI- OVN I BOLIGEN	BOLIG- EN BYGGET ETTER 1945	HUSHOLD- NINGEN I BOLIGEN	KJØKKEN 6 KVM OG OVER I BOLIGEN	BIL DIS- PONERES AV HUS- HOLDNINGEN
PRIVATHUSHOLDNINGER ...	7060	6235	6099	5051	5448	5174	4357	5381	3620
BOSATTE	17787	16452	16306	13558	14606	13987	12514	14795	11433
0-19 ÅR	5006	4766	4777	3796	4175	4232	3819	4423	3824
20-39 "	5329	4917	4876	3617	4139	4293	3517	4405	3910
40-59 "	3660	3443	3432	3082	3217	2963	2955	3144	2566
60-69 "	2120	1911	1899	1744	1775	1541	1451	1702	897
70-79 "	1203	1049	1000	973	950	727	593	824	203
80 ÅR OG OVER	469	366	322	346	350	231	179	297	33
BOSATTE PR. BOLIG	2,5	2,6	2,7	2,7	2,7	2,7	2,9	2,7	3,2
BOM PR. BOLIG	3,5	3,5	3,6	3,7	3,6	3,5	3,8	3,7	3,9
BOSATTE PR. ROM	0,8	0,8	0,8	0,7	0,7	0,8	0,8	0,7	0,8
HUSHOLDNINGER HVOR FORREKJØST AV KJENNETEGNET IKKE ER HOPPGITT	-	433	432	481	406	603	915	727	772

TABELL 22. FOLKEMENGDEN ETTER ALDER, KJØNN OG TYPE BOLIGSTRØK/GRUNNKRETS. 1/11 1980

	ALDER. ÅR											
	I ALT	0-6	7-15	16-19	20-24	25-29	30-49	50-59	60-66	67-69	70-79	80 OG OVER
KOMMUNEN	18013	1496	2481	1031	1431	1425	4069	2091	1591	546	1272	580
MENN	8726	755	1331	540	716	723	2072	966	730	242	483	168
KVINNER	9287	741	1150	491	715	702	1997	1125	861	304	789	412
TYPE BOLIGSTRØK OG KJØNN												
TETTBYGDE STRØK	17910	1490	2469	1025	1429	1412	4039	2079	1581	545	1263	578
MENN	8658	753	1322	536	715	714	2049	959	726	241	475	168
KVINNER	9252	737	1147	489	714	698	1990	1120	855	304	788	410
6011 KRISTIANSUND	17910	1490	2469	1025	1429	1412	4039	2079	1581	545	1263	578
MENN	8658	753	1322	536	715	714	2049	959	726	241	475	168
KVINNER	9252	737	1147	489	714	698	1990	1120	855	304	788	410
SPREDBYGDE STRØK	81	6	12	6	2	10	20	10	6	1	6	2
MENN	48	2	9	4	1	6	13	5	2	1	5	-
KVINNER	33	4	3	2	1	4	7	5	4	-	1	2
UOPPGITT BOLIGSTRØK	22	-	-	-	-	3	10	2	4	-	3	-
GRUNNKRETS OG KJØNN												
01 INNLANDET	1545	116	209	120	127	120	371	174	165	33	76	34
MENN	785	66	114	58	63	54	193	84	95	13	32	13
KVINNER	760	50	95	62	64	66	178	90	70	20	44	21
0101 SJURSVIKA	542	58	65	28	48	65	115	46	58	10	32	17
MENN	270	34	34	11	23	30	64	21	32	4	10	7
KVINNER	272	24	31	17	25	35	51	25	26	6	22	10
0102 MARIHAUGEN	644	45	82	50	46	42	153	78	77	20	37	14
MENN	330	25	45	26	20	19	81	35	45	8	20	6
KVINNER	314	20	37	24	26	23	72	43	32	12	17	8
0103 SKJERVA	359	13	62	42	33	13	103	50	30	3	7	3
MENN	185	7	35	21	20	5	48	28	18	1	2	-
KVINNER	174	6	27	21	13	8	55	22	12	2	5	3
02 KIRKELANDET SENTRUM	2611	184	190	109	216	205	399	350	349	150	322	137
MENN	1201	101	114	56	118	106	204	149	139	64	113	37
KVINNER	1410	83	76	53	98	99	195	201	210	86	209	100
0201 STORKAIA	436	17	15	16	43	21	55	67	70	29	71	32
MENN	183	12	8	7	22	12	30	27	24	10	24	7
KVINNER	253	5	7	9	21	9	25	40	46	19	47	25
0202 BLIXHAMMEREN	681	48	45	24	44	64	97	80	91	47	98	43
MENN	303	27	26	12	22	28	51	34	37	22	32	12
KVINNER	378	21	19	12	22	36	46	46	54	25	66	31
0203 VÅGEN	55	-	3	3	3	7	12	7	9	2	7	2
MENN	24	-	1	1	3	3	6	3	3	1	2	1
KVINNER	31	-	2	2	-	4	6	4	6	1	5	1
0204 ALLANENGA	430	26	32	12	27	25	79	52	60	25	63	29
MENN	199	12	22	9	19	12	42	23	25	11	19	5
KVINNER	231	14	10	3	8	13	37	29	35	14	44	24
0205 CHRISTIE MINDE	450	39	49	28	43	28	87	64	45	19	33	15
MENN	219	21	25	15	20	17	40	30	20	7	18	6
KVINNER	231	18	24	13	23	11	47	34	25	12	15	9
0206 ØVREVÅGEN	559	54	46	26	56	60	69	80	74	28	50	16
MENN	273	29	32	12	32	34	35	32	30	13	18	6
KVINNER	286	25	14	14	24	26	34	48	44	15	32	10
03 VESTRE BYDEL	2198	112	148	90	169	152	325	287	273	86	324	232
MENN	947	56	87	44	77	81	166	117	124	40	98	57
KVINNER	1251	56	61	46	92	71	159	170	149	46	226	175
0301 HOLLAHAUGEN	215	9	18	10	19	17	36	21	22	9	38	16
MENN	90	4	12	6	4	8	18	7	11	2	12	6
KVINNER	125	5	6	4	15	9	18	14	11	7	26	10
0302 NERLANDSDALEN	618	42	47	31	56	54	120	104	88	23	40	13
MENN	308	26	26	16	33	23	67	41	40	13	18	5
KVINNER	310	16	21	15	23	31	53	63	48	10	22	8
0303 CLAUSENENGA	569	25	39	22	45	36	66	55	44	13	95	129
MENN	231	13	24	10	17	18	35	24	24	8	32	26
KVINNER	338	12	15	12	28	18	31	31	20	5	63	103
0304 TOLÅSENGA	340	13	13	16	17	16	35	49	61	16	70	34
MENN	131	4	8	6	8	13	15	23	29	8	11	6
KVINNER	209	9	5	10	9	3	20	26	32	8	59	28
0305 LØKKA	310	18	18	7	22	27	44	35	49	18	50	22
MENN	129	8	10	5	8	17	20	12	18	7	17	7
KVINNER	181	10	8	2	14	10	24	23	31	11	33	15
0306 ROLIGHED	146	5	13	4	10	2	24	23	9	7	31	18
MENN	58	1	7	1	7	2	11	10	2	2	8	7
KVINNER	88	4	6	3	3	-	13	13	7	5	23	11
04 KRINGSJÅ	1862	161	307	108	131	132	496	210	137	55	95	30
MENN	889	81	152	58	66	61	242	101	63	22	36	7
KVINNER	973	80	155	50	65	71	254	109	74	33	59	23
0401 VARDEN	443	20	53	31	37	22	96	49	47	27	45	16
MENN	196	7	19	18	16	12	46	23	22	10	19	4
KVINNER	247	13	34	13	21	10	50	26	25	17	26	12
0402 MYRA	558	75	113	18	27	62	159	40	29	11	20	4
MENN	271	38	67	9	10	26	81	20	12	3	5	-
KVINNER	287	37	46	9	17	36	78	20	17	8	15	4
0403 MARGRETHES FRYD	562	52	114	39	43	28	182	67	24	4	8	1
MENN	275	29	52	22	24	12	85	36	11	2	2	-
KVINNER	287	23	62	17	19	16	97	31	13	2	6	1

TABELL 22 (FORTS.)

I ALT	ALDER. ÅR											
	0-6	7-15	16-19	20-24	25-29	30-49	50-59	60-66	67-69	70-79	80 OG OVER	
0404 SANKTHANSHAUGEN .	299	14	27	20	24	20	59	54	37	13	22	9
MENN	147	7	14	9	16	11	30	22	18	7	10	3
KVINNER	152	7	13	11	8	9	29	32	19	6	12	6
05 NORDRE BYDEL	2962	380	560	157	208	310	835	260	125	44	66	17
MENN	1457	192	276	87	88	132	438	132	53	25	28	6
KVINNER	1505	188	284	70	120	178	397	128	72	19	38	11
0501 BUKTA	619	96	120	29	37	80	187	32	12	9	11	6
MENN	293	42	62	11	12	33	102	15	5	5	5	1
KVINNER	326	54	58	18	25	47	85	17	7	4	6	5
0502 BRUNSVIKA	891	107	234	51	50	74	301	46	12	6	9	1
MENN	445	59	109	32	21	29	154	28	7	3	3	-
KVINNER	446	48	125	19	29	45	147	18	5	3	6	1
0503 KARIHOLA	521	92	85	17	32	74	133	38	24	7	15	4
MENN	250	48	50	8	9	26	74	18	4	3	8	2
KVINNER	271	44	35	9	23	48	59	20	20	4	7	2
0504 DALABREKKA	675	67	91	48	63	54	171	100	47	11	19	4
MENN	344	36	41	29	30	30	87	52	21	8	8	2
KVINNER	331	31	50	19	33	24	84	48	26	3	11	2
0505 DALEN	256	18	30	12	26	28	43	44	30	11	12	2
MENN	125	7	14	7	16	14	21	19	16	6	4	1
KVINNER	131	11	16	5	10	14	22	25	14	5	8	1
06 GOMALANDET	1812	132	289	131	163	134	463	230	124	35	93	18
MENN	927	70	165	75	83	79	230	103	62	13	41	6
KVINNER	885	62	124	56	80	55	233	127	62	22	52	12
0601 NØSTKROKEN	21	2	2	1	2	1	3	2	3	-	5	-
MENN	11	1	1	1	2	-	1	-	1	-	4	-
KVINNER	10	1	1	-	-	1	2	2	2	-	1	-
0602 STORTUA	823	31	142	78	86	38	231	128	42	12	29	6
MENN	437	17	77	49	47	27	107	64	23	7	16	3
KVINNER	386	14	65	29	39	11	124	64	19	5	13	3
0603 STEINBERGET	968	99	145	52	75	95	229	100	79	23	59	12
MENN	479	52	87	25	34	52	122	39	38	6	21	3
KVINNER	489	47	58	27	41	43	107	61	41	17	38	9
07 TEISTHOLMEN	1246	100	184	89	111	89	277	158	98	37	70	33
MENN	603	48	92	44	55	50	133	76	49	17	30	9
KVINNER	643	52	92	45	56	39	144	82	49	20	40	24
0701 RØSSLYNGVEIEN	353	20	64	39	38	15	101	47	18	3	5	3
MENN	173	9	31	19	21	8	46	26	12	-	1	-
KVINNER	180	11	33	20	17	7	55	21	6	3	4	3
0702 MINDE	790	73	107	43	63	67	153	102	73	31	52	26
MENN	377	36	56	22	26	37	78	45	32	16	22	7
KVINNER	413	37	51	21	37	30	75	57	41	15	30	19
0703 STRAND	42	2	7	2	4	4	7	6	2	2	5	1
MENN	21	1	1	1	4	2	2	4	2	1	3	-
KVINNER	21	1	6	1	-	2	5	2	-	1	2	1
0704 MELØYA	61	5	6	5	6	3	16	3	5	1	8	3
MENN	32	2	4	2	4	3	7	1	3	-	4	2
KVINNER	29	3	2	3	2	-	9	2	2	1	4	1
08 NORDLANDET	3031	271	448	166	263	250	691	345	264	85	184	64
MENN	1521	122	249	83	139	141	358	165	117	41	81	25
KVINNER	1510	149	199	83	124	109	333	180	147	44	103	39
0801 BJØNNHAUGEN	372	42	56	16	33	32	92	30	29	9	20	13
MENN	191	14	39	9	15	17	48	17	12	4	8	8
KVINNER	181	28	17	7	18	15	44	13	17	5	12	5
0802 GRENDALENGA	1226	100	157	58	126	105	237	164	117	41	86	35
MENN	598	52	81	30	67	65	121	73	53	15	32	9
KVINNER	628	48	76	28	59	40	116	91	64	26	54	26
0803 SMEDVIKA	438	52	91	27	23	27	143	28	19	6	15	7
MENN	221	28	43	11	10	19	73	15	7	4	7	4
KVINNER	217	24	48	16	13	8	70	13	12	2	8	3
0804 JUULENGA	515	43	71	34	48	49	107	69	43	19	30	2
MENN	256	18	39	15	28	21	56	31	17	12	18	1
KVINNER	259	25	32	19	20	28	51	38	26	7	12	1
0805 MELKVIKENGÅ	71	6	12	3	7	1	20	8	9	2	3	-
MENN	32	2	6	1	3	-	10	4	4	1	1	-
KVINNER	39	4	6	2	4	1	10	4	5	1	2	-
0806 RØSSEREN	74	3	18	5	5	6	15	8	9	-	3	2
MENN	43	1	10	5	4	4	7	5	4	-	2	1
KVINNER	31	2	8	-	1	2	8	3	5	-	1	1
0807 VIKAN	335	25	43	23	21	30	77	38	38	8	27	5
MENN	180	7	31	12	12	15	43	20	20	5	13	2
KVINNER	155	18	12	11	9	15	34	18	18	3	14	3
09 DALE	724	40	146	61	43	30	202	75	52	21	39	15
MENN	376	19	82	35	27	16	98	37	26	7	21	8
KVINNER	348	21	64	26	16	14	104	38	26	14	18	7
0901 BUHAMNDALEN	53	2	9	-	2	3	11	6	12	5	1	2
MENN	24	1	2	-	1	2	7	2	5	2	1	1
KVINNER	29	1	7	-	1	1	4	4	7	3	-	1
0902 MELKVIKA	533	29	118	52	34	14	163	43	29	14	27	10
MENN	277	14	66	31	21	7	75	23	15	4	14	7
KVINNER	256	15	52	21	13	7	88	20	14	10	13	3
0903 TORVHAUGEN	138	9	19	9	7	13	28	26	11	2	11	3
MENN	75	4	14	4	5	7	16	12	6	1	6	-
KVINNER	63	5	5	5	2	6	12	14	5	1	5	3
UOPPGITT BOSTED	22	-	-	-	-	3	10	2	4	-	3	-

TABELL 23. YRKESAKTIVE 16 ÅR OG OVER, ETTER NÆRING, KJØNN OG TYPE BOLIGSTRØK/GRUNNKRETS. 1/11 1980

I ALT	JORD- BRUK, SKOG- BRUK, FISKE OG FANGST	INDU- STRI OG BERG- VERKS- DRIFT	KRAFT- OG VANN- FOR- SYNING	BYGGE- OG ANLEGG- VIRK- SOMHET	VARE- HANDEL, HOTELL- OG RES- TAURANT- VIRKSOM- HET	TRANSPORT, LAGRING, POST OG TELE- KOMMUNI- KASJONER	BANK-, FI- NANS- OG FORSIK- RINGSVIRK- SOMHET, EIEND.- DRIFT OG FORR.MESS. TJ.YTING	OFFENT- LIG, SOSIAL OG PRIVAT TJE- NESTE- YTING	UOPP- GITT NÆRING	
KOMMUNEN	8631	146	2004	49	594	1904	1101	370	2422	41
MENN	5082	129	1431	42	551	864	888	228	930	19
KVINNER	3549	17	573	7	43	1040	213	142	1492	22
TYPE BOLIGSTRØK OG KJØNN										
TETTBYGDE STRØK	8590	144	1992	49	592	1896	1094	370	2414	39
MENN	5053	128	1420	42	549	859	881	228	928	18
KVINNER	3537	16	572	7	43	1037	213	142	1486	21
6011 KRISTIANSUND	8590	144	1992	49	592	1896	1094	370	2414	39
MENN	5053	128	1420	42	549	859	881	228	928	18
KVINNER	3537	16	572	7	43	1037	213	142	1486	21
SPREDTBYGDE STRØK	36	2	10	-	2	7	6	-	8	1
MENN	24	1	9	-	2	4	6	-	2	-
KVINNER	12	1	1	-	-	3	-	-	6	1
UOPPGITT BOLIGSTRØK	5	-	2	-	-	1	1	-	-	1
GRUNNKRETS OG KJØNN										
01 INNLANDET	766	15	193	6	54	154	100	29	213	2
MENN	453	14	135	6	48	76	83	20	71	-
KVINNER	313	1	58	-	6	78	17	9	142	2
0101 SJURSVIKA	244	7	75	3	22	39	26	7	64	1
MENN	149	7	54	3	22	19	20	5	19	-
KVINNER	95	-	21	-	-	20	6	2	45	1
0102 MARHAUGEN	303	6	90	2	18	53	39	7	87	1
MENN	178	5	60	2	15	25	35	4	32	-
KVINNER	125	1	30	-	3	28	4	3	55	1
0103 SKJÆRVA	219	2	28	1	14	62	35	15	62	-
MENN	126	2	21	1	11	32	28	11	20	-
KVINNER	93	-	7	-	3	30	7	4	42	-
02 KIRKELANDET SENTRUM ..	1236	8	254	3	97	277	134	64	394	5
MENN	710	6	180	2	88	124	110	35	162	3
KVINNER	526	2	74	1	9	153	24	29	232	2
0201 STORKAIA	210	-	36	-	11	56	25	8	73	1
MENN	109	-	20	-	11	23	21	4	29	1
KVINNER	101	-	16	-	-	33	4	4	44	-
0202 BLIXHAMMEREN	308	3	48	1	27	79	26	22	101	1
MENN	167	2	32	-	24	36	21	13	39	-
KVINNER	141	1	16	1	3	43	5	9	62	1
0203 VÅGEN	38	2	6	-	2	14	4	2	8	-
MENN	19	1	5	-	2	6	3	-	2	-
KVINNER	19	1	1	-	-	8	1	2	6	-
0204 ALLANENGA	204	1	36	1	15	46	25	10	70	-
MENN	125	1	27	1	14	21	21	6	34	-
KVINNER	79	-	9	-	1	25	4	4	36	-
0205 CHRISTIE MINDE	223	1	51	-	15	42	33	15	65	1
MENN	133	1	37	-	13	21	24	9	27	1
KVINNER	90	-	14	-	2	21	9	6	38	-
0206 ØVREVÅGEN	253	1	77	1	27	40	21	7	77	2
MENN	157	1	59	1	24	17	20	3	31	1
KVINNER	96	-	18	-	3	23	1	4	46	1
03 VESTRE BYDEL	983	12	158	6	64	239	123	60	314	7
MENN	549	9	105	6	61	115	93	41	116	3
KVINNER	434	3	53	-	3	124	30	19	198	4
0301 HOLLAHAUGEN	102	-	20	-	3	22	15	3	36	3
MENN	44	-	14	-	3	9	9	3	6	-
KVINNER	58	-	6	-	-	13	6	-	30	3
0302 NERLANDSDALEN	359	2	61	3	24	83	45	19	121	1
MENN	207	2	43	3	24	42	33	12	47	1
KVINNER	152	-	18	-	-	41	12	7	74	-
0303 CLAUSENENGA	185	3	34	1	14	44	29	8	51	1
MENN	110	3	19	1	14	25	25	6	16	1
KVINNER	75	-	15	-	-	19	4	2	35	-
0304 TOLÅSENGA	133	2	13	1	11	35	14	9	47	1
MENN	71	2	7	1	11	15	10	6	19	-
KVINNER	62	-	6	-	-	20	4	3	28	1
0305 LØKKA	141	1	23	1	7	35	15	16	42	1
MENN	81	1	16	1	6	13	12	10	21	1
KVINNER	60	-	7	-	1	22	3	6	21	-
0306 ROLIGHED	63	4	7	-	5	20	5	5	17	-
MENN	36	1	6	-	3	11	4	4	7	-
KVINNER	27	3	1	-	2	9	1	1	10	-
04 KRINGSJÅ	939	18	195	7	56	200	121	56	283	3
MENN	539	17	139	5	51	83	92	35	115	2
KVINNER	400	1	56	2	5	117	29	21	168	1
0401 VARDEN	218	2	39	-	16	43	26	12	77	3
MENN	126	2	28	-	15	19	17	5	38	2
KVINNER	92	-	11	-	1	24	9	7	39	1

TABELL 23 (FORTS.)

I ALT	JORD- BRUK, SKOG- BRUK, FISKE OG FANGST	INDU- STRI OG BERG- VERKS- DRIFT	KRAFT- OG VANN- FOR- SYNING	BYGGE- OG ANLEGG- VIRK- SOMHET	VARE- HÅNDEL, HOTELL- OG RES- TAURANT- VIRKSOM- HET	TRANSPORT, LAGRING, POST OG TELE- KOMMUNI- KASJONER	BANK-, FI- NANS- OG FORSIK- RINGSVIRK- SOMHET, EIEND.- DRIFT OG FORR.MESS. TJ.YTING	OFFENT- LIG, SOSIAL OG PRIVAT TJE- NESTE- YTING	UOPP- GITT NERING	
0402 MYRA	241	4	55	3	13	48	26	14	78	-
MENN	140	4	37	2	13	22	21	10	31	-
KVINNER	101	-	18	1	-	26	5	4	47	-
0403 MARGRETHES FRYD ..	306	11	64	3	14	63	49	22	80	-
MENN	172	10	48	2	12	23	41	13	23	-
KVINNER	134	1	16	1	2	40	8	9	57	-
0404 SANKTHANSHAUGEN ..	174	1	37	1	13	46	20	8	48	-
MENN	101	1	26	1	11	19	13	7	23	-
KVINNER	73	-	11	-	2	27	7	1	25	-
05 NORDRE BYDEL	1485	23	323	9	83	311	211	56	459	10
MENN	863	19	233	8	78	146	168	34	172	5
KVINNER	622	4	90	1	5	165	43	22	287	5
0501 BUKTA	293	2	58	1	20	59	43	6	104	-
MENN	165	2	43	1	20	24	34	6	35	-
KVINNER	128	-	15	-	-	35	9	-	69	-
0502 BRUNSVIKA	438	6	94	5	25	103	49	31	118	7
MENN	257	4	70	4	21	52	36	16	49	5
KVINNER	181	2	24	1	4	51	13	15	69	2
0503 KARIHOLA	246	2	63	-	7	42	50	9	73	-
MENN	130	-	36	-	7	13	42	6	26	-
KVINNER	116	2	27	-	-	29	8	3	47	-
0504 DALABREKKA	377	11	74	3	22	83	49	9	123	3
MENN	231	11	56	3	22	47	41	6	45	-
KVINNER	146	-	18	-	-	36	8	3	78	3
0505 DALEN	131	2	34	-	9	24	20	1	41	-
MENN	80	2	28	-	8	10	15	-	17	-
KVINNER	51	-	6	-	1	14	5	1	24	-
06 GOMALANDET	892	23	219	5	57	189	115	40	240	4
MENN	542	21	158	5	54	88	93	21	100	2
KVINNER	350	2	61	-	3	101	22	19	140	2
0601 NØSTKROKEN	3	-	1	-	-	-	-	-	2	-
MENN	1	-	1	-	-	-	-	-	-	-
KVINNER	2	-	-	-	-	-	-	-	2	-
0602 STORTUA	460	11	84	4	30	110	69	25	126	1
MENN	278	9	62	4	27	52	56	13	55	-
KVINNER	182	2	22	-	3	58	13	12	71	1
0603 STEINBERGET	429	12	134	1	27	79	46	15	112	3
MENN	263	12	95	1	27	36	37	8	45	2
KVINNER	166	-	39	-	-	43	9	7	67	1
07 TEISTHOLMEN	607	13	185	1	42	140	77	18	128	3
MENN	361	11	122	1	39	55	66	14	52	1
KVINNER	246	2	63	-	3	85	11	4	76	2
0701 RØSSLYNGVEIEN	201	2	43	-	16	60	29	7	42	2
MENN	114	1	27	-	15	20	27	6	17	1
KVINNER	87	1	16	-	1	40	2	1	25	1
0702 MINDE	357	5	126	1	22	75	43	11	74	-
MENN	217	5	85	1	20	32	35	8	31	-
KVINNER	140	-	41	-	2	43	8	3	43	-
0703 STRAND	21	1	9	-	1	2	2	-	5	1
MENN	13	1	6	-	1	2	2	-	1	-
KVINNER	8	-	3	-	-	-	-	-	4	1
0704 MELØYA	28	5	7	-	3	3	3	-	7	-
MENN	17	4	4	-	3	1	2	-	3	-
KVINNER	11	1	3	-	-	2	1	-	4	-
08 NORDLANDET	1370	27	348	11	120	322	185	33	318	6
MENN	852	26	264	8	113	146	156	20	117	2
KVINNER	518	1	84	3	7	176	29	13	201	4
0801 BJØNNHAUGEN	166	2	25	1	14	52	24	5	42	1
MENN	104	2	18	1	13	28	22	5	15	-
KVINNER	62	-	7	-	1	24	2	-	27	1
0802 GRENDALENGA	549	13	167	6	47	116	62	20	116	2
MENN	340	13	119	4	44	47	50	11	51	1
KVINNER	209	-	48	2	3	69	12	9	65	1
0803 SMEDVIKA	206	2	49	1	10	48	36	3	57	-
MENN	127	2	36	1	8	26	30	3	21	-
KVINNER	79	-	13	-	2	22	6	-	36	-
0804 JUULENGA	234	4	54	1	27	61	31	4	52	-
MENN	141	4	44	-	27	25	28	1	12	-
KVINNER	93	-	10	1	-	36	3	3	40	-
0805 MELKVIKENGA	35	1	9	-	3	6	6	-	10	-
MENN	20	1	8	-	3	1	4	-	3	-
KVINNER	15	-	1	-	-	5	2	-	7	-
0806 RØSSEREN	30	-	8	-	1	1	6	-	13	1
MENN	21	-	8	-	-	1	6	-	5	1
KVINNER	9	-	-	-	1	-	-	-	8	-
0807 VIKAN	150	5	36	2	18	38	20	1	28	2
MENN	99	4	31	2	18	18	16	-	10	-
KVINNER	51	1	5	-	-	20	4	1	18	2
09 DALE	348	7	127	1	21	71	34	14	73	-
MENN	208	6	93	1	19	30	26	8	25	-
KVINNER	140	1	34	-	2	41	8	6	48	-

TABELL 23 (FORTS.)

I ALT	JORD- BRUK, SKOG- BRUK, FISKE OG FANGST	INDU- STRI OG BERG- VERKS- DRIFT	KRAFT- OG VANN- FOR- SYNING	BYGGE- OG ANLEGG- VIRK- SOMHET	VARE- HANDEL, HOTELL- OG RES- TAURANT- VIRKSOM- HET	TRANSPORT, LAGRING, POST OG TELE- KOMMUNI- KASJONER	BANK-, FI-	OFFENT-	UOPP- GITT NÆRING	
							NANS- OG FORSIK- RINGSVIRK- SOMHET, EIEND.- DRIFT OG FORR.MESS. TJ.YTING	LIG, SOSIAL OG TJE- NESTE- YTING		
0901 BUHAMNDALEN	23	-	11	-	1	1	2	-	8	-
MENN	14	-	9	-	1	1	2	-	1	-
KVINNER	9	-	2	-	-	-	-	-	7	-
0902 MELKVIKA	255	5	94	1	14	52	26	13	50	-
MENN	152	4	68	1	12	20	20	7	20	-
KVINNER	103	1	26	-	2	32	6	6	30	-
0903 TORVHAUGEN	70	2	22	-	6	18	6	1	15	-
MENN	42	2	16	-	6	9	4	1	4	-
KVINNER	28	-	6	-	-	9	2	-	11	-
UOPPGITT BOSTED	5	-	2	-	-	1	1	-	-	1

TABELL 24. TALLET PÅ PRIVATHUSHOLDNINGER MED UTVALGTE KJENNETEGN FOR BOLIGSTANDARD, OG DISPONERING AV PERSONBIL. BOLIGSTRØK/GRUNNKRETS. 1/11 1980

	ALLE	WC I BOLIGEN	WC UTENFOR BOLIGEN	ANNET AVTREDE	BAD I BOLIGEN	TELEFON I BOLIGEN	PIPE I BOLIGEN	BOLI- GEN BYGGET ETTER 1945	HUS- HOLD- NINGEN EIER BOLIGEN	KJØKKEN 6 KVM OG OVER I BOLIGEN	BIL DIS- PONERES AV HUS- HOLD- NINGEN
KOMMUNEN	7060	6235	331	61	6099	5051	5699	5174	4357	5381	3620
TYPE BOLIGSTRØK											
TETTBYGDE STRØK	7024	6218	330	51	6079	5028	5674	5158	4334	5358	3601
6011 KRISTIANSUND ..	7024	6218	330	51	6079	5028	5674	5158	4334	5358	3601
SPREDTBYGDE STRØK ..	30	16	1	10	19	22	24	16	23	22	18
UOPPGITT BOLIGSTRØK	6	1	-	-	1	1	1	-	-	1	1
GRUNNKRETS											
01 INNLANDET	597	511	40	10	501	408	484	409	355	457	321
0101 SJURSVIKA ...	231	184	27	5	180	134	167	121	117	158	101
0102 MARIHAUGEN ..	253	217	12	5	214	174	213	182	147	199	128
0103 SKJERVA	113	110	1	-	107	100	104	106	91	100	92
02 KIRKELANDET SENTR	1285	1116	78	4	1078	908	1032	924	603	911	511
0201 STORKAIA	260	224	14	-	209	173	156	217	100	162	71
0202 BLIXHAMMEREN	349	301	18	1	296	247	270	298	108	241	132
0203 VÅGEN	31	25	1	2	22	24	21	16	8	26	9
0204 ALLANENGA ...	218	174	32	-	162	160	185	82	95	159	95
0205 CHRISTIE MIND	184	162	10	1	158	135	167	100	109	136	107
0206 ØVREVÅGEN ...	243	230	3	-	231	169	233	211	183	187	97
03 VESTRE BYDEL	1020	859	97	1	830	705	891	573	450	669	417
0301 HOLLAHAUGEN .	115	100	7	-	88	75	96	80	46	70	41
0302 NERLANDSDALEN	285	238	31	-	236	198	235	213	166	203	138
0303 CLAUSENENGA .	178	137	26	1	138	117	159	67	69	119	83
0304 TOLÅSENGA ...	204	179	14	-	172	138	179	106	71	115	60
0305 LØKKA	164	141	14	-	134	113	154	80	59	123	63
0306 ROLIGHED	74	64	5	-	62	64	68	27	39	39	32
04 KRINGSJÅ	685	642	8	1	638	538	505	559	468	563	395
0401 VARDEN	182	164	7	1	162	150	166	89	117	148	100
0402 MYRA	203	194	-	-	196	147	81	194	140	157	109
0403 MARGRETHES FR	176	172	-	-	173	147	148	168	131	153	125
0404 SANKTHANSHAUG	124	112	1	-	107	94	110	108	80	105	61
05 NØRDRE BYDEL	980	908	15	7	906	748	715	874	772	834	637
0501 BUKTA	209	186	3	5	190	155	140	178	158	184	132
0502 BRUNSVIKA ...	245	231	2	1	235	198	214	225	200	216	194
0503 KARTHOLA	195	187	1	-	185	132	53	183	165	162	101
0504 DALABREKKA ..	226	207	8	1	204	181	216	201	168	193	158
0505 DALEN	105	97	1	-	92	82	92	87	81	79	52
06 ØDMALANDET	648	592	20	2	588	465	531	522	466	501	374
0601 NØSTKROKEN ..	9	9	-	-	8	8	9	1	6	6	2
0602 STORTUA	264	244	5	2	243	215	236	218	208	215	185
0603 STEINBERGET .	375	339	15	-	337	242	286	303	252	280	187
07 TEISTHOLMEN	451	410	7	5	402	329	386	328	334	366	229
0701 RØSSLYNGVEIEN	105	99	1	-	100	84	98	97	92	97	74
0702 MINDE	307	281	5	1	273	220	254	216	222	240	136
0703 STRAND	16	11	1	3	10	9	14	9	5	10	8
0704 MELØYA	23	19	-	1	19	16	20	6	15	19	11
08 NORDLANDET	1149	990	53	25	951	761	930	833	726	877	589
0801 BJØNNHAUGEN	141	127	5	-	116	98	132	101	80	122	83
0802 GRENDALENGA .	515	453	20	5	421	323	391	395	317	372	222
0803 SMEDVIKA	141	121	8	2	119	97	84	88	93	109	89
0804 JUULENGA	183	160	10	-	163	120	171	149	118	143	100
0805 MELKVIKENGA .	24	21	2	-	21	19	22	23	17	22	11
0806 RØSSEREN	23	20	3	-	20	14	22	16	15	19	13
0807 VIKAN	122	88	5	18	91	90	108	61	86	90	71
09 DALE	239	206	13	6	204	188	224	152	183	202	146
0901 BUHAMNDALEN .	22	19	2	-	21	19	21	14	17	21	13
0902 MELKVIKA	166	147	6	3	139	131	155	113	129	137	104
0903 TORVHAUGEN ..	51	40	3	-	44	38	48	25	37	44	29
UOPPGITT BOSTED	6	1	-	-	1	1	1	-	-	1	1

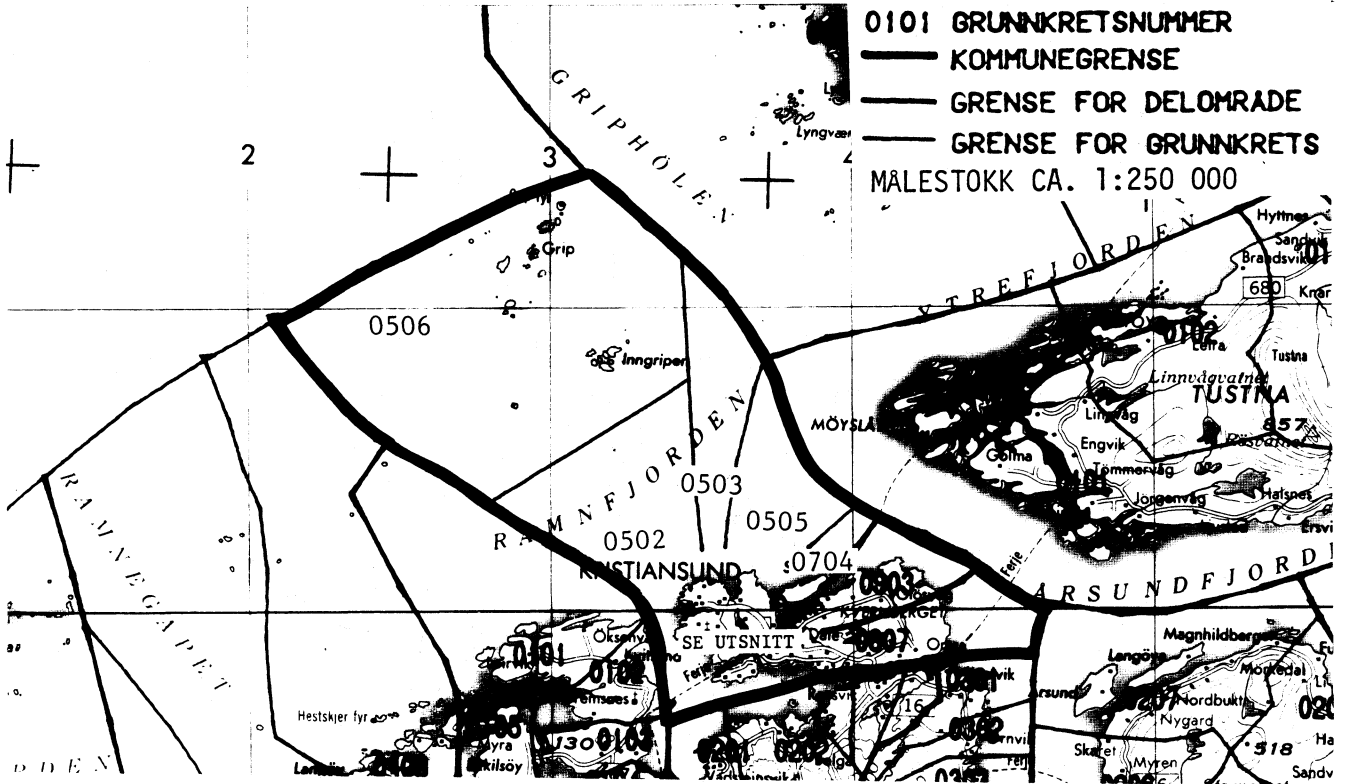
OVERSIKT SOM VISER HVILKEN KOMMUNE OG FOLKETELLINGSKRETS 1)
GRUNNKRETSENE I 1980 TILHØRTE VED FOLKE- OG BOLIGTELLINGEN I 1970

GRUNNKRETS 1980	KOMM 1970	---FOLKETELLINGSKRETS 1970---	
		HEL KRETS	DEL AV KRETS
0101 SJURSVIKA	1503	21	
0102 MARIHAUGEN	1503		22
0103 SKJÆRVA	1503		22
0201 STORKAIA	1503	3	
0202 BLIXHAMMEREN	1503	4	
0203 VÅGEN	1503		8
0204 ALLANENGA	1503		8
0205 CHRISTIE MINDE	1503		9,12
0206 ØVREVÅGEN	1503		12-13
0301 HOLLAHAUGEN	1503		1
0302 NERLANDSDALEN	1503		1
0303 CLAUSENENGA	1503		2
0304 TOLÅSENGA	1503	6	2,5
0305 LØKKA	1503		5
0306 ROLIGHED	1503		7
0401 VARDEN	1503		7,9-10
0402 MYRA	1503		10-13,15
0403 MARGRETHES FRYD	1503		10-13,15
0404 SANKTHANSHAUGEN	1503		10-13,15
0501 BUKTA	1503		13-16
0502 BRUNSVIKA	1503		13-16
0503 KARIHOLA	1503		13-16
0504 DALABREKKA	1503		13-16
0505 DALEN	1503		16
0506 GRIP	1555	29	
0601 NØSTKROKEN	1503		16,23,25
0602 STORTUA	1503		23,25
0603 STEINBERGET	1503		25
0604 NORDHOLMEN	1503		25
0701 RØSSLYNGVEIEN	1503		23-24,26
0702 MINDE	1503		23-24,26
0703 STRAND	1503		23-24,26
0704 MELØYA	1503		23-24,26
0801 BJØNNHAUGEN	1503		17-18
0802 GRENDALENGA	1503		17-19
0803 SMEDVIKA	1503		19-20
0804 JUULENGA	1503		20,27
0805 MELKVIKENGA	1503		27
0806 RØSSEREN	1503		27-28
0807 VIKAN	1503		20,28
0901 BUHAMNDALEN	1503		28
0902 MELKVIKA	1503		28
0903 TORVHAUGEN	1503		28

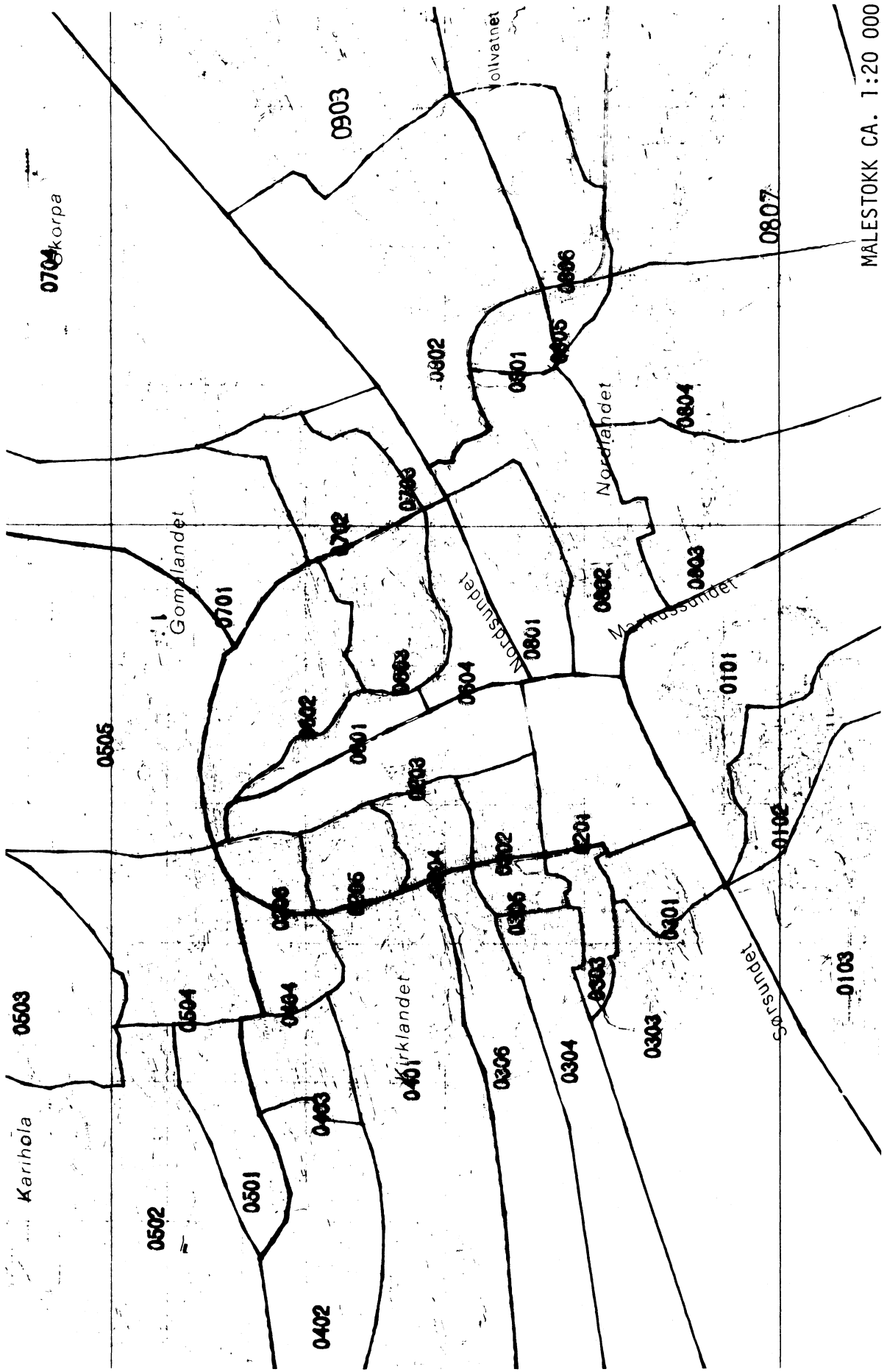
1) OVERSIKTEN ER FORELØPIG OG KAN INNEHOLDE FEIL. ENDELIG UTGAVE VIL FORELIGGE I EGET DOKUMENTASJONSHEFTE: "GRUNNKRETSENE OG TETTSTEDER. DOKUMENTASJON 1980".

1503 KRISTIANSUND

0101 GRUNNKRETSNUMMER
— KOMMUNEGRENSE
— GRENSE FOR DELOMRADE
— GRENSE FOR GRUNNKRETS
MALESTOKK CA. 1:250 000



UTSNITT AV KRETSKART



Karihola

0503

0502

0504

0505

Gomalandet

0701

0402

0403

0404

0405

0406

0407

0408

0409

0410

0411

0412

0413

0414

0415

0416

0417

0418

0419

0420

0421

0422

0423

0424

0425

0426

0427

0428

0429

0430

0431

0432

0433

0434

0435

0436

0437

0438

0439

0440

0441

0442

0443

0444

0445

0446

0447

0448

0449

0450

0451

0452

0453

0454

0455

0456

0457

0458

0459

0460

0461

0462

0463

0464

0465

0466

0467

0468

0469

0470

0471

0472

0473

0474

0475

0476

0477

0478

0479

0480

0481

0482

0483

0484

0485

0486

0487

0488

0489

0490

0491

0492

0493

0494

0495

0496

0497

0498

0499

0500

0501

0502

0503

0504

0505

0506

0507

0508

0509

0510

0511

0512

0513

0514

0515

0516

0517

0518

0519

0520

0521

0522

0523

0524

0525

0526

0527

0528

0529

0530

0531

0532

0533

0534

0535

0536

0537

0538

0539

0540

0541

0542

0543

0544

0545

0546

0547

0548

0549

0550

0551

0552

0553

0554

0555

0556

0557

0558

0559

0560

0561

0562

0563

0564

0565

0566

0567

0568

0569

0570

0571

0572

0573

0574

0575

0576

0577

0578

0579

0580

0581

0582

0583

0584

0585

0586

0587

0588

0589

0590

0591

0592

0593

0594

0595

0596

0597

0598

0599

0600

0601

0602

0603

0604

0605

0606

0607

0608

0609

0610

0611

0612

0613

0614

0615

0616

0617

0618

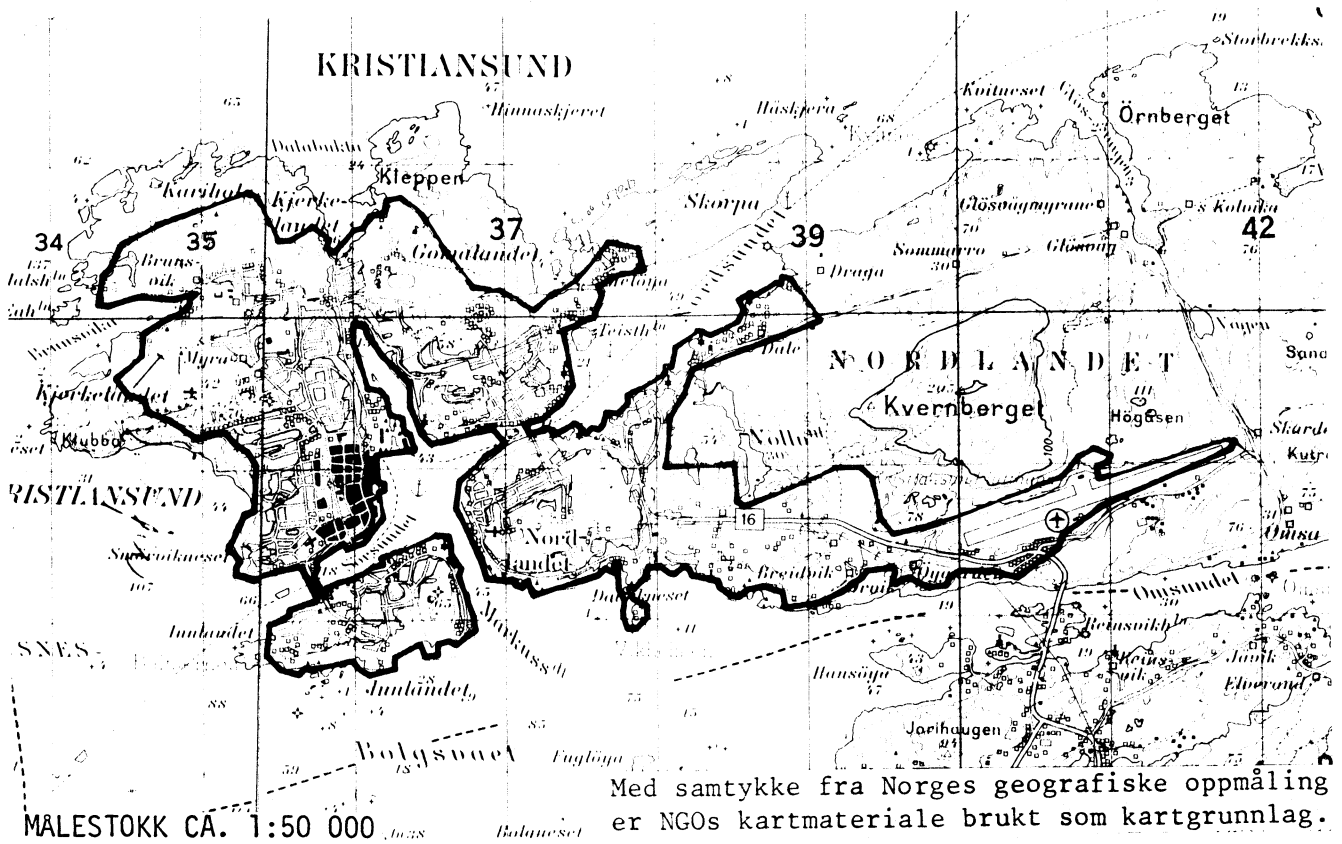
0619

0620

0621

0622

AVGRENSING AV KRISTIANSUND TETTSTED



Personskjema

Folke- og bolig telling 1980

Undergitt
taushetspliktStatistisk
Sentralbyrå
Folke-
tellingskontoretSend skjemaet tilbake i svarkonvolutten
som mottakeren av boligskjemaet
har fått.

Lovhjemmel:

Stortingsvedtak av 16. november 1978, med hjemmel i lov nr. 2 av 25. april 1907.

SETT KRYSS SLIK: IKKE SLIK: BRUK HELST
BLYANT ELLER
BLÅ/SVART
KULEPENN.

H

1. Hvem bor De sammen med i leiligheten? Rettledningen beskriver hva vi mener med en leilighet
Sett flere kryss hvis nødvendig

- | | |
|---|--|
| 1 <input type="checkbox"/> Ingen | 4 <input type="checkbox"/> Datter, sønn |
| 2 <input type="checkbox"/> Ektefelle | 5 <input type="checkbox"/> Mor, far |
| 3 <input type="checkbox"/> Forlovede eller annen person
jeg lever sammen med (uten
å ha inngått formelt ekteskap) | 6 <input type="checkbox"/> Søsken, svigerforeldre, barnebarn,
svoger, svigerinne, svigerbarn, tante,
onkel, nevø, niese, besteforeldre |
| | 7 <input type="checkbox"/> Andre personer |

2. Hvilket trossamfunn er De tilsluttet?

- | |
|--|
| 1 <input type="checkbox"/> Den norske kirke
(statskirken) |
| 2 <input type="checkbox"/> Trossamfunn utenfor
Den norske kirke |
| 3 <input type="checkbox"/> Ikke tilsluttet
trossamfunn |

3. Utenlandsk utdanning.

Dette spørsmålet besvares bare av dem som har tatt utdanning utenfor Norge

De som bodde i Norge i 1970 oppgir ikke utenlandsk utdanning tatt for 1970

Oppgi viktigste utdanning, i hvilket land den er fullført, og hvor lang skolegang De har i utlandet.

Utdanning

Land

Samlet skolegang i utlandet i antall år

4. Hva var Deres viktigste kilde til livsopphold i året fra 1. nov. -79 til 31. okt. -80?

Sett bare ett kryss

- | | |
|--|--|
| 1 <input type="checkbox"/> Inntekt av eget arbeid, eller andre personers (f.eks. ektefelles, foreldres) arbeid | 4 <input type="checkbox"/> Stipend, lån, formue, føderåd, leieinntekt eller annen formuesinntekt |
| 2 <input type="checkbox"/> Verneplikts-/siviltjeneste | |
| 3 <input type="checkbox"/> Pensjon, trygd | |

5. Utførte De inntektsgivende arbeid i minst 100 timer i året fra 1. nov. -79 til 31. okt. -80?

Som inntektsgivende arbeid regnes også arbeid som et familiemedlem har utført i familiebedrift (f.eks. butikk, gårdsbruk).

- | | |
|-------------------------------|--------------------------------|
| 1 <input type="checkbox"/> Ja | 2 <input type="checkbox"/> Nei |
| | Se rettledningen |

Spørsmål 6 - 15 gjelder inntektsgivende arbeid, og besvares bare av dem som har svart "Ja" på spørsmål 5.**6. Oppgi navn og adresse på det arbeidssted (bedrift) hvor De utførte inntektsgivende arbeid lengst tid i året fra 1. nov. -79 til 31. okt. -80.** Med bedrift menes f.eks. fabrikk, butikk, gårdsbruk, kontor e.l. Se rettledningen

Navn:

Adresse:

Poststed:

7. Beskriv virksomheten på dette arbeidsstedet så nøyaktig som mulig.

Skriv f.eks. jordbruk, produksjon av møbler, leiebiltransport, bokhandel, salg av biler e.l.

Virksomhet:

8. Hvilket yrke (tittel) hadde De på dette arbeidsstedet?

Skriv f.eks. hjemmehjelp, rørlegger, sykepleier, damefrisør, rengjøringshjelp, platearbeider, reklamekonsulent e.l.

Yrke:

9. På hvilken måte er/var De knyttet til arbeidsstedet De har oppgitt i spørsmål 6?

- | | |
|--|--|
| 1 <input type="checkbox"/> Som fast eller midlertidig ansatt | 3 <input type="checkbox"/> Som familiemedlem uten fast lønn i familiebedrift |
| 2 <input type="checkbox"/> Som selvstendig (eier) | |

10. Hvor mange timer inntektsgivende arbeid utførte De i året fra 1. nov. -79 til 31. okt. -80? Ta med alt inntektsgivende arbeid De utførte i hele perioden.

- | | |
|---|--|
| 1 <input type="checkbox"/> 100 - 499 arbeidstimer | 3 <input type="checkbox"/> 1000 - 1299 arbeidstimer |
| 2 <input type="checkbox"/> 500 - 999 arbeidstimer | 4 <input type="checkbox"/> 1300 arbeidstimer eller flere |

H

11. Hvor mange timer inntektsgivende arbeid utførte De i uken 25. - 31. okt.?

- | | | |
|--|--|---|
| 1 <input type="checkbox"/> Ingen, arbeidet ikke denne uken | 2 <input type="checkbox"/> 1 - 9 timer | 4 <input type="checkbox"/> 20 - 29 timer |
| Arbeide De ikke denne uken, skal De ikke fylle ut resten av skjemaet | 3 <input type="checkbox"/> 10 - 19 timer | 5 <input type="checkbox"/> 30 timer eller flere |

12. Hvor møtte De på arbeid i uken 25. - 31. okt.?

- | | |
|--|--|
| 1 <input type="checkbox"/> Jeg møtte fast på samme arbeidssted/adresse som er oppgitt i spørsmål 6 | 3 <input type="checkbox"/> Jeg møtte på forskjellige steder denne uken |
| 2 <input type="checkbox"/> Jeg møtte fast på annet sted | Møtte De på forskjellige steder denne uken, skal De ikke fylle ut resten av skjemaet |
| (Skriv navnet på kommunen) | kommune |

13. Hvor ofte reiste eller gikk De fra Deres hjemsted til arbeidsstedet i uken 25. - 31. okt.? Se rettledningen.

- | | |
|---|--|
| 1 <input type="checkbox"/> 1 gang | 3 <input type="checkbox"/> 4 ganger eller flere |
| 2 <input type="checkbox"/> 2 - 3 ganger | 4 <input type="checkbox"/> Var ikke på hjemstedet denne uken |

14. Hvor lang tid brukte De vanligvis fra Deres hjemsted til arbeidsstedet (én vei) i uken 25. - 31. okt.?

- | | |
|---|---|
| 1 <input type="checkbox"/> 0 - 14 min. | 3 <input type="checkbox"/> 30 - 44 min. |
| 2 <input type="checkbox"/> 15 - 29 min. | 4 <input type="checkbox"/> 45 min eller mer |

15. Hvilke transportmidler brukte De vanligvis fra Deres hjemsted til arbeidsstedet (én vei) i uken 25. - 31. okt.? Sett flere kryss hvis nødvendig.

- | | | |
|---------------------------------|---|--|
| 1 <input type="checkbox"/> Bil | 3 <input type="checkbox"/> Tog, trikk, T-bane | 5 <input type="checkbox"/> Brukte sykkel Gikk i mer enn 10 min |
| 2 <input type="checkbox"/> Buss | 4 <input type="checkbox"/> Båt | 6 <input type="checkbox"/> Annet |

Boligskjema

Folke- og boligteiling 1980

Undergitt
taushetsplikt

Statistisk
Sentralbyrå
Folke-
tellingskontoret

For hver leilighet skal det nyttes bare en svar-
konvolutt. Alle personskjemaene og det utfylte
boligskjemaet sendes samlet i svarkonvolutten.

Lovhjemmel

Stortingsvedtak av 16. november 1978 med hjemmel i lov nr. 2 av 25. april 1907

SETT KRYSS SLIK:

IKKE SLIK:

BRUK HELST
BLYANT ELLER
BLÅ/SVART
KULEPENN.

H

1. Har andre som bor i leiligheten mottatt boligskjema? <input type="checkbox"/> Nei <input type="checkbox"/> Ja		Les teksten under midten på skjemaet før De fortsetter.	
2. Hvor mange rom på 6m ² eller mer er det i leiligheten? Ta ikke med kjøkken, bad og gang		3. Hvor stor er leiligheten, målt i kvadratmeter?	
<input type="checkbox"/> 1 rom	<input type="checkbox"/> 5 rom	1 <input type="checkbox"/> Under 30m ²	5 <input type="checkbox"/> 60-79m ²
<input type="checkbox"/> 2 rom	<input type="checkbox"/> 6 rom	2 <input type="checkbox"/> 30-39m ²	6 <input type="checkbox"/> 80-99m ²
<input type="checkbox"/> 3 rom	<input type="checkbox"/> 7 rom	3 <input type="checkbox"/> 40-49m ²	7 <input type="checkbox"/> 100-129m ²
<input type="checkbox"/> 4 rom	<input type="checkbox"/> 8 rom eller flere	4 <input type="checkbox"/> 50-59m ²	8 <input type="checkbox"/> 130m ² eller mer
5. Hvor stort kjøkken er det i leiligheten?		6. Hva slags WC/do har de som bor i leiligheten adgang til?	
1 <input type="checkbox"/> Kjøkkenet er 6m ² eller større		1 <input type="checkbox"/> Vannklosett i leiligheten	2 <input type="checkbox"/> Vannklosett utenfor leiligheten
2 <input type="checkbox"/> Kjøkkenet er mindre enn 6m ²	3 <input type="checkbox"/> Det er ikke kjøkken i leiligheten	3 <input type="checkbox"/> Annet avtrede	
7. Hva er leilighetens viktigste oppvarmingskilde?			
1 <input type="checkbox"/> Sentralvarme (radiatorer e.l.)	3 <input type="checkbox"/> Ovner for flytende brensel (olje, parafin e.l.)		
2 <input type="checkbox"/> Elektriske ovner, varmekabler e.l.	4 <input type="checkbox"/> Ovner for fast brensel (ved, koks e.l.)		

Spørsmål 8 - 15 nedenfor skal også besvares

Hvis det er mottatt ett boligskjema i leiligheten, fylles det ut og sendes tilbake i svarkonvolutten sammen med alle personskjemaene.

Hvis flere i leiligheten har mottatt boligskjema og svarkonvolutt, så gjør følgende:

1. Ta kontakt med den (de) andre som har mottatt boligskjema.
2. Fyll ut ett av boligskjemaene.
3. Send dette skjemaet sammen med de utfylte personskjemaene tilbake i samme svarkonvolutten.

8. Er det pipe i leiligheten?	9. Er det montert brenselovn eller peis i leiligheten?	10. Er det bad eller dusj i leiligheten?	11. Er det telefon i leiligheten?	12. Disponerer noen av dem som bor i leiligheten personbil?
1 <input type="checkbox"/> Ja 2 <input type="checkbox"/> Nei	1 <input type="checkbox"/> Ja 2 <input type="checkbox"/> Nei	1 <input type="checkbox"/> Ja 2 <input type="checkbox"/> Nei	1 <input type="checkbox"/> Ja 2 <input type="checkbox"/> Nei	1 <input type="checkbox"/> Ja 2 <input type="checkbox"/> Nei

H

13. Hva slags hus ligger leiligheten i? Se rettleidingen.		14. Når ble huset bygd?		
1 <input type="checkbox"/> Våningshus i tilknytning til gårdsdrift (hovedbygning, kårbolig, forpakterbolig e.l.)	5 <input type="checkbox"/> Annet boligbygg med mindre enn 3 etasjer	1 <input type="checkbox"/> 1900 eller før	5 <input type="checkbox"/> 1946 - 1950	
2 <input type="checkbox"/> Frittliggende enebolig (enebolig med minst en halv meters avstand til nærmeste hus)	6 <input type="checkbox"/> Blokk, leiegård eller annet boligbygg med 3 etasjer eller mer	2 <input type="checkbox"/> 1901 - 1920	6 <input type="checkbox"/> 1951 - 1960	
3 <input type="checkbox"/> Hus i kjede, rekkehus, terrassehus eller vertikalt delt tomannsbolig	7 <input type="checkbox"/> Forretningsbygg, verkstedbygg e.l.	3 <input type="checkbox"/> 1921 - 1940	7 <input type="checkbox"/> 1961 - 1970	
4 <input type="checkbox"/> Horisontalt delt tomannsbolig	8 <input type="checkbox"/> Hotell, pensjonat, aldershjem, barnehjem, sykehus, militærforlegning eller annet bygg for felleshusholdning	4 <input type="checkbox"/> 1941 - 1945	8 <input type="checkbox"/> 1971 - 1980	
15. Hvor mange leiligheter er det i huset? Rettleidingen beskriver hva vi mener med hus og leilighet		Hvis det er 6 leiligheter eller flere, oppgi antallet her → <input type="text"/>		
<input type="checkbox"/> 1 leilighet	<input type="checkbox"/> 2 leiligheter	<input type="checkbox"/> 3 leiligheter	<input type="checkbox"/> 4 leiligheter	<input type="checkbox"/> 5 leiligheter