

KOMMUNEHEFTE



# FOLKE- OG BOLIGTELLING 1980

0719 **ANDEBU**

STATISTISK SENTRALBYRÅ  
KONGSVINGER




FOLKE- OG BOLIGTELLING  
1. NOVEMBER 1980

0719 ANDEBU

STATISTISK SENTRALBYRÅ  
KONGSVINGER 1982

ISBN 82-587-0136-3



## FORORD

Hovedformålet med Folke- og bolig telling 1980 var å gi et bilde av befolkningen og levekårene i det norske samfunnet ved å se opplysninger om alder, kjønn, yrke, arbeid, inntekt, utdanning, boforhold o.l. i sammenheng.

Et annet viktig formål var å gi statistikk for mindre geografiske områder, som kommuner og deler av kommuner. De statistiske kommuneheftene gir de første resultatene fra tellingen for å dekke dette formålet. Flere resultater for den enkelte kommune i form av et sett upubliserte tabeller (en "tabellpakke"), vil foreligge kort tid etter at heftene er utgitt. Tabellene vil bli levert som utskrift på papir eller micro-fiche, etter brukerens ønske.

Når kommuneheftene for alle kommuner i et fylke er publisert, vil det bli laget et sammendrag for hele fylket med tabeller som svarer til dem som finnes i kommuneheftene. Når hele landet er dekket med kommunehefter, vil det også bli laget et sammendrag for hele landet. Tilsvarende sammendrag for fylkene og hele landet vil bli laget av den "tabellpakke" som er nevnt foran.


Resultatene fra Folke- og bolig telling 1980 vil ellers bli gitt i tabellpublikasjoner som vil kaste lys over spesielle emner, bl.a. sysselsetting, boligforhold, familier og husholdninger. Resultatene vil også bli vist i kart og diagrammer. Bl.a. vil det bli laget bosettingskart tilsvarende de som ble laget i samband med Folke- og bolig telling 1970.

Statistisk Sentralbyrå, Oslo/Kongsvinger, 18. februar 1982

Arne Øien

---

Johan-Kristian Tønder




## INNHold

	Side
Tabellregister .....	7
Tekstdel	
1. Opplegg og gjennomføring .....	8
1.1. Omfang .....	8
1.2. Grunnlag for statistikken .....	8
1.3. Datainnsamling .....	8
2. Feilkilder .....	9
3. Begreper og kjennemerker .....	9
3.1. Personkjennemerker .....	9
3.2. Familie- og husholdningstype .....	14
3.3. Boligkjennemerker .....	15
3.4. Inndelingen i grunnkretser .....	17
4. Bruk av tabellene .....	17
5. Merknader til tabellene .....	18
Tabelldel .....	19
Vedlegg	
1. Grunnkretser i 1980 og tellingskretser i 1970. Endringer i kommuneinndelingen fra 1970 til 1980 .....	37
2. Kart over grunnkretsinnndelingen .....	39
3. Kart over tettsteder .....	41
4. Personskjema .....	43
5. Boligskjema .....	45

### Standardtegn i tabeller

- : Tall kan ikke offentliggjøres
- Null



## TABELLREGISTER

	Side
1. Folkemengden ved folketellingene 1801 - 1980 .....	19
2. Folkemengden etter kjønn, ekteskadelig status og alder. 1/11 1980 .....	19
3. Folkemengden etter trossamfunn/viktigste kilde til livsopphold, kjønn og alder. 1/11 1980 .....	19
4. Personer 16-66 år etter yrkesaktivitet, arbeidstid, kjønn og høyeste utdanning. 1/11-79 - 31/10-80 .....	20
5. Personer 16 år og over, etter yrkesaktivitet, arbeidstid, kjønn og alder. 1/11-79 - 31/10-80 .....	21
6. Yrkesaktive 16 år og over, etter alder og næring. 1/11-79 - 31/10-80 .....	21
7. Yrkesaktive 16 år og over, etter kjønn, arbeidstid og næring/yrkesfelt. 1/11-79 - 31/10-80 .....	22
8. Yrkesaktive 16 år og over i arbeid i uka 25/10 - 31/10 1980, etter kjønn, arbeidstid i uken og næring/yrkesfelt .....	23
9. Yrkesaktive 16 år og over med fast oppmøteplass på arbeid i uka 25/10 - 31/10 1980, etter tallet på arbeidsreiser, reisetid og yrkesfelt/oppmøteplass .....	24
10. Yrkesaktive 16 år og over med fast arbeidsreise i uka 25/10 - 31/10 1980, etter reise- måte, oppmøteplass, tallet på arbeidsreiser og reisetid .....	25
11. Boliger etter hustype og tallet på rom. Bosatte etter tallet på rom i boligen. 1/11 1980 .....	26
12. Boliger etter husets byggeår og hustype/eie-/leieform. Bosatte og rom, etter husets byggeår. 1/11 1980 .....	26
13. Boliger etter viktigste kilde til oppvarming og byggeår/installasjon av pipe. Bosatte etter boligens viktigste kilde til oppvarming. 1/11 1980 .....	27
14. Boliger etter sanitærutstyr og tallet på rom. Bosatte etter boligens sanitærutstyr. 1/11 1980 .....	27
15. Boliger, rom og bosatte, etter hustype. 1/11 1980 .....	28
16. Boliger etter eie-/leieform og areal. Bosatte etter eie-/leieforhold til boligen. 1/11 1980 .....	28
17. Boliger, bosatte og rom, etter bosatte pr. rom i boligen. 1/11 1980 .....	28
18. Boliger etter tallet på rom og tallet på bosatte. 1/11 1980 .....	29
19. Familier og personer, etter familietype, husholdningstype og tallet på familier i hus- holdningen/yrkesaktivitet i familien. 1/11 1980 .....	29
20. Familier og personer i privathusholdninger, etter familietype og eie-/leieforhold til boligen/tallet på rom i boligen. 1/11 1980 .....	30
21. Tallet på privathusholdninger med utvalgte kjennetegn for boligstandard, og disponering av personbil. Bosatte i slike husholdninger, etter alder. 1/11 1980 .....	30
22. Folkemengden etter alder, kjønn og type boligstrøk/grunnkrets. 1/11 1980 .....	31
23. Yrkesaktive 16 år og over, etter næring, kjønn og type boligstrøk/grunnkrets. 1/11 1980 ..	33
24. Tallet på privathusholdninger med utvalgte kjennetegn for boligstandard, og disponering av personbil. Boligstrøk/grunnkrets. 1/11 1980 .....	35



## 1. OPPLÈGG OG GJENNOMFØRING

### 1.1. Omfang

Folke- og bolig telling 1980 omfatter alle personer (også utenlandske statsborgere) som ifølge Forskrifter om føringen og ordningen av folkeregistrene fastsatt av Statistisk Sentralbyrå den 26. november 1979, var registrert bosatt i Norge på tellingstidspunktet den 1. november 1980.

Boligtellingen har med alle privatboliger (private leieligheter mv.) hvor minst én person var registrert bosatt den 1. november 1980.

Boliger som var ubebodd eller som var bebodd bare av midlertidig tilstedeværende (f.eks. ugifte personer som oppholdt seg utenom foreldrenes hjem på grunn av skolegang, studier), omfattes ikke av tellingen. Det er heller ikke innhentet opplysninger om boliger for forpleide i aldershjem, pleiehjem, barnehjem og andre fellesinstitusjoner.

Enheten hus omfattes ikke av tellingen denne gang. Det gis likevel enkelte opplysninger om det huset som boligen ligger i. I avsnitt 3 er det gjort nærmere rede for bostedsbegrepet (det sted en person skal regnes som bosatt) og boligbegrepet.

### 1.2. Grunnlag for statistikken

De fleste opplysninger i folke- og bolig tellingen bygger på oppgaver gitt direkte av oppgave-giverne på egne skjemaer.

Personskjema ble sendt til alle personer som hadde fylt 16 år eller fylte 16 år i løpet av 1980, (se vedlegg 4).

For personer under 16 år fikk Statistisk Sentralbyrå de nødvendige opplysninger fra folkeregisteret i den enkelte kommune.

Opplysningene om den enkelte privatbolig er gitt på eget boligskjema, (se vedlegg 5).

Oppgavene over befolkningens utdanningsbakgrunn er hentet fra utdanningsopplysningene gitt i folketellingen 1970 og "Arkivet for påbegynt og avsluttet utdanning" i Statistisk Sentralbyrå som inneholder alle utdanninger som en person har avsluttet i Norge i perioden 1970 - 1980. I tillegg kommer oppgaver over utenlandsk utdanning gitt i folketellingen 1980.

Oppgaver over alder, kjønn og andre demografiske kjennetegn er hentet fra Det sentrale personregister i Statistisk Sentralbyrå.

Nødvendige oppgaver over de vernepliktige og sivile tjenestepliktige er innhentet gjennom Forsvarets overkommando og Administrasjonen for sivile tjenestepliktige.

Folke- og bolig telling 1980 ble gjennomført med hjemmel i Statistikkloven av 25. april 1907 og Stortingsvedtak av 16. november 1978.

### 1.3. Datainnsamling

Ved folketellingen i 1980 ble skjemaene sendt i posten direkte til den enkelte person. Før utsendingen tok til, ble navn og adresse påført skjemaene. Det var Det sentrale personregister som dannet grunnlaget for denne påføringen.

Hver person fikk tilsendt sitt eget personskjema sammen med en rettledning.

I tillegg fikk den eldste personen i familien et boligskjema. Med boligskjemaet fulgte også en svarkonvolutt.

Utfylte personskjema fra alle som bodde i boligen sammen med ett boligskjema ble sendt samlet tilbake i svarkonvolutt. Dersom det bodde flere familier i samme boligen, nyttet familiene samme svarkonvolutt og bare ett boligskjema ble utfylt. Innsamlingsmetoden gav derfor grunnlag for å danne bohusholdninger (se nedenfor) i folke- og bolig tellingen.

Den enkelte person er i tellingen regnet å ha sitt bosted i den bolig hvor vedkommende var registrert bosatt i folkeregisteret 1. november 1980. Innsamlingen av opplysningene viste at enkelte personer bodde i en annen bolig enn der de var registrert bosatt i folkeregisteret. Dette gjaldt bl.a. ugifte studenter og skoleelever som bodde på hybel og som sendte sitt personskjema i samme svarkonvolutt som hybelverten. Dette gjaldt også personer som hadde flyttet kort tid før 1. november 1980 og

som gav opp boligopplysninger på den nye adressen, mens flyttingen først ble registrert i folkeregistret etter 1. november 1980. I slike tilfelle ble personene likevel regnet som bosatt i den boligen/adressen de var registrert på i folkeregisteret 1. november 1980. I avsnitt 3 er det gjort rede for hvilket sted en person skal regnes som bosatt. I samme avsnitt er det også gjort rede for begrepet "bohusholdning".

De personer som ikke hadde svart på folketellingskjemaene til rett tid, fikk tilsendt en adressert purring.

De som ikke svarte på den adresserte purringen, ble oppsøkt av tellere som krevde inn oppgavene.

## 2. FEILKILDER

Under gjennomføring og bearbeiding av en statistisk telling vil det alltid kunne oppstå ulike feil som kan gi utslag i tellingsresultatene.

De fleste feilene oppstår vanligvis under oppgaveinnhenting og kommer av uriktige svar eller mangelfullt utfylte skjemaer.

Feil som oppstår under bearbeidingen er først og fremst knyttet til koding av opplysninger, i vårt tilfelle spesielt opplysningene om næring og yrke.

For å få et grunnlag til å vurdere hvor omfattende feilene er, ble det gjennomført en kvalitetskontrollundersøkelse i samband med tellingen.

Resultatene fra denne undersøkelsen blir publisert i serien Statistiske analyser. Resultatene er ventet å foreligge i løpet av 1982 og vil ta for seg sentrale kjennetegn fra boligdelen av tellingen, og kjennetegn for sysselsetting og arbeidsmarked.

## 3. BEGREPER OG KJENNEMERKER

### 3.1. Personkjennemerker

Når ikke annet er nevnt, refererer personopplysningene seg til 1. november 1980.

#### Bosted

Den enkelte person er i tellingen regnet å ha sitt bosted i den kommune og i den bolig hvor vedkommende var registrert som bosatt i folkeregisteret den 1. november 1980. Hovedregelen er at en person skal registreres som bosatt der vedkommende regelmessig tar sin døgnhvile.

De viktigste registreringsreglene er ellers:

Bostedsforhold	Skal registreres som bosatt i
Gift person som pga. arbeid, studier, avtjening av verneplikt e.l. oppholder seg utenom ektefellenes felles bolig	Ektefellenes felles bolig
Ugift person som pga. studier, skolegang eller avtjening av verneplikt oppholder seg utenom foreldrenes/forsørgers bolig	Foreldrenes/forsørgers bolig
Ugift person med eget arbeid og som vanligvis ikke bor hos foreldre/forsørger	Boligen der personen vanligvis bor
Person som pga. ferie, besøk hos kjente, forretningsreise e.l. er fraværende fra boligen der vedkommende vanligvis bor	Boligen der personen vanligvis bor
Person som er forpleid i barnehjem, aldershjem, pleiehjem eller er satt bort i privat pleie	Barnehjemmet, aldershjemmet, pleiehjemmet eller boligen hvor personen er i pleie
Person som er innlagt på sykehus eller anbrakt på arbeidsskole, arbeidsanstalt eller i fengsel	Boligen der personen var bosatt før innleggelsen eller anbringelsen

Personer som ikke kan henføres til en bestemt bolig, er regnet til gruppen "Uten fast bopel". Personer uten fast bopel er som regel registrert som bosatt i den kommunen hvor de sist hadde fast bosted.

I det følgende er begrepet "Bosatt" brukt i samme betydning som begrepet "Registrert bosatt".

Det er ikke innhentet opplysninger om midlertidig bosted. Det kan derfor ikke gis oppgaver over den tilstedeværende befolkning.

Opplysningene fra Folke- og bolig telling 1980 er ikke brukt til å justere opplysningene i folkeregistrene.

#### Alder

I fordelingen etter alder er den enkelte person gruppert etter alder pr. 31. desember 1980 (Alder = 1980 - fødselsår).

#### Ekteskapeelig status

Det er brukt fire hovedgrupperinger etter ekteskapeelig status, nemlig ugifte, gifte, skilte og enker/enkemenn.

#### Samboende

Med samboende menes personer som lever sammen (i ekteskapsliknende forhold) uten å ha inngått formelt ekteskap.

I gruppen samboende er regnet bare de personer som er registrert bosatt på samme adresse i folkeregisteret 1. november 1980.

#### Trossamfunn

Det er brukt tre grupperinger etter trossamfunn, nemlig "Den norske kirke", "Trossamfunn utenfor den norske kirke" og "Ikke tilsluttet trossamfunn".

Personer under 16 år er som regel gruppert sammen med sine foreldre. I de tilfelle foreldrene ikke tilhører samme gruppe, er imidlertid barna ført til gruppen for uoppgitt.

#### Utdanning

Oppgavene over utdanning omfatter enkeltutdanninger på hel- eller deltid av minst 5 måneders normal varighet.

For personer med flere enkeltutdanninger, er den utdanning som har lengst samlet varighet (normal varighet av enkeltutdanningen tillagt varigheten av den forutdanning som kreves) regnet som høyeste utdanning. Av utdanninger med lik samlet varighet, er den som antas å være av størst yrkesmessig betydning, oppfattet som personenes høyeste utdanning. Utdanningsgrupperingen er foretatt etter 1973-utgaven av Standard for utdanningsgruppering i offentlig norsk statistikk (Statistisk Sentralbyrås Håndbøker nr. 28).

Standarden er bygd opp som et pyramidisk klassifikasjonssystem.

Enkeltutdanningene er først ordnet i grove grupper som i standarden kalles utdanningsnivåer. Innenfor hvert nivå er det først foretatt en sortering etter fagfelt, dernest en finere sortering i faggrupper.

Inndelingen i nivåer eller hovedgrupper er foretatt på denne måte:

0. Ingen utdanning og utdanning på førskolenivå (utdanning for 6-åringer og mindre barn)
1. Utdanning på barneskolenivå (1-6 år, førskoleutdanning ikke medregnet)
2. Utdanning på ungdomsskolenivå (7-9 år)
3. Utdanning på gymnasnivå I (10 år)
4. Utdanning på gymnasnivå II (11-12 år)
5. Utdanning på universitets- og høyskolenivå I (13-14 år)
6. Utdanning på universitets- og høyskolenivå II (15-16 år)
7. Utdanning på universitets- og høyskolenivå III (17-18 år)
8. Utdanning på forskernivå (over 18 år)
9. Uoppgitt utdanning.

I tabellene over personenes høyeste utdanning fra folketellingen er gruppene 0 og 9 slått sammen til en gruppe.

Fagfelt er i standarden spesifisert slik:

1. Allment fagfelt
2. Humaniora og estetikk
3. Undervisning
4. Administrasjon, økonomi, samfunnsvitenskap og jus
5. Industri, håndverk, naturvitenskap og teknikk
6. Samferdsel
7. Helsevesen
8. Jordbruk, skogbruk og fiske
9. Tjenesteyting og forsvar.

I tabellene fra folketellingen er bare de viktigste fagfeltene under de forskjellige nivå- eller hovedgruppene spesifisert. De andre fagfelt er slått sammen til en gruppe.

I folketellingen 1970 ble det foretatt en tre-delning av standardens gymnasnivå etter utdanningsvarighet på henholdsvis 10 år, 11 år og 12 år.

I folketellingen 1980 følger inndelingen standardens gruppering, nemlig en gruppering på henholdsvis 10 år og 11-12 år.

Fagutdanninger avsluttet før 1972/73 og som ikke bygger på examen artium, kodes i tellingen 1980 med 8 års allmennutdanning som grunnlag. Fagutdanninger avlagt etter 1972/73 kodes med 9 år som grunnlag.

#### Viktigste kilde til livsopphold

Personer 16 år og over er gruppert etter den kilde til livsopphold som var viktigst de siste 12 månedene før tellingstidspunktet, dvs. fra 1. november 1979 fram til 1. november 1980. For personer under 16 år bosatt i privathusholdninger er inntekt fra andre personer alltid regnet som viktigste kilde til livsopphold.

For personer under 16 år bosatt i felleleshusholdninger er pensjon, trygd regnet som viktigste kilde til livsopphold.

Med "inntekt av eget arbeid" er ment inntekt av egen yrkesaktivitet.

"Pensjon, trygd" omfatter syketrygd, arbeidsløshetsstrygd, forsørgertrygd, uføretrygd, alderstrygd, yrkesskadetrygd, krigspensjon, bedriftspensjon o.l.

Som "stipend, lån, formue, føderåd, leieinntekt eller annen formuesinntekt" regnes også utbetalinger i forbindelse med livsforsikring eller individuell pensjonsforsikring. Underhold fra andre enn privatpersoner (f.eks. stønader fra det offentlige, institusjoner eller bedrifter), unntatt pensjon og trygd regnes også med her.

Personer som har andre personers inntekt som viktigste kilde til livsopphold er gruppert under "inntekt av eget arbeid eller andre personers arbeid/inntekt". Dette gjelder uansett om inntekten kommer fra arbeid, pensjon, trygd eller stipend, lån mv.

#### Yrkesaktivitet

I Folke- og bolig telling 1980 er det innhentet oppgaver om yrkesaktiviteten både for de siste 12 månedene før tellingstidspunktet og den siste uka før tellingstidspunktet.

Som yrkesaktivitet er regnet alt arbeid som blir utført mot betaling i form av lønn, inntekt av egen bedrift, provisjon, honorarer o.l. Arbeid som familiemedlem uten fast lønn i familiebedrift (f.eks. gårdsbruk, butikk) og verneplikts-/siviltjeneste er også regnet som yrkesaktivitet.

Som yrkesaktive de siste 12 månedene er regnet personer 16 år og over som utførte yrkesaktivitet av minst 100 timers varighet i denne perioden.

Som yrkesaktive den siste uka før tellingstidspunktet er regnet personer 16 år og over som utførte yrkesaktivitet av minst 1 times varighet i denne uka. Personer som var midlertidig borte fra arbeidet hele uka på grunn av sykdom, permisjon, ferie e.l. er ikke regnet med blant de yrkesaktive.

### Arbeidstid

Det er innhentet oppgaver over arbeidstida både for de siste 12 månedene før tellingstidspunktet og den siste uka før tellingstidspunktet.

Arbeidstida omfatter all tid som er medgått til yrkesaktivitet. Arbeidstid som har gått med til forberedelse i tillegg til ordinær arbeidstid, er også regnet med (f.eks. forberedelser i tillegg til ordinær undervisningstid for lærere). Tid som er brukt til skolearbeid, studier og husarbeid for egen familie, er ikke regnet med.

Fravær på grunn av sykdom, permisjon, ferie e.l. er heller ikke regnet med i arbeidstida.

### Generelt om grupperingen etter næring, yrke og yrkesstatus

Personer 16 år og over med yrkesaktivitet er gruppert på næring etter arten av virksomheten til den bedrift der den enkelte arbeide hele tiden eller lengst tid de siste 12 månedene før tellings- tidspunktet. Disse personene er videre gruppert på det yrke og den yrkesstatus som de hadde hele tiden eller lengst tid i denne bedriften i 12-månedersperioden.

Personer 16 år og over med yrkesaktivitet siste uka før tellingstidspunktet er gruppert etter den næring og det yrke vedkommende oppgav å ha hatt i den bedriften som den enkelte arbeide hele tiden eller lengst tid de siste 12 månedene før tellingstidspunktet. Det er således ikke innhentet sær- skilte oppgaver om de yrkesaktives næring og yrke for den siste uka før tellingstidspunktet.

### Næring

Næringsgrupperingen er foretatt etter 1978-utgaven av Standard for næringsgruppering i offent- lig norsk statistikk (Statistisk Sentralbyrå's Håndbøker nr. 9).

Denne standarden er i samsvar med International Standard Industrial Classification of All Economic Activities (ISIC).

I standarden er grupperingssystemet utformet som et femsifret pyramidisk system hvor hvert siffer angir et grupperingsnivå. De fem nivåene er gitt følgende betegnelser:

Næring	1-sifret kode
Næringsområde	2-sifret kode
Næringshovedgruppe	3-sifret kode
Næringsgruppe	4-sifret kode
Næringsundergruppe	5-sifret kode

Næringene på 1-sifret nivå har følgende 9 inndelinger:

1. Jordbruk, skogbruk, fiske og fangst
2. Bergverksdrift
3. Industri
4. Kraft- og vannforsyning
5. Bygge- og anleggsvirksomhet
6. Varehandel, hotell- og restaurantvirksomhet
7. Transport, lagring, post og telekommunikasjoner
8. Bank- og finansieringsvirksomhet, forsikringsvirksomhet, eiendomsdrift og forretnings- messig tjenesteyting
9. Offentlig, sosial og privat tjenesteyting.

En oversikt over den videre inndeling i næringsområder mv. finnes i Standard for nærings- gruppering.

Næringsgrupperingen i 1980-tellingen er ikke direkte sammenliknbar med næringsgrupperingen i 1970-tellingen. Årsaken til dette er overgangen til ny standard for næringsgruppering i 1972. I folketellingen 1970 ble næringsgrupperingen foretatt etter 1960-utgaven av Standard for næringsgrup- pering.

Tabeller med sammenliknbare tall mellom tellingene i 1970 og 1980 vil bli publisert en tid etter kommuneheftene i de såkalte "tabellpakkene". Næringsoppgaver med resultater fra 1970-tellingen gruppert etter 1978-utgaven av Standard for næringsgruppering, vil da bli gitt. I folketellingen 1980 gis det næringsoppgaver ned på næringsgruppe (3-sifret kode).

## Yrke

Yrkesgrupperingen er foretatt etter Standard for yrkesgruppering i offentlig norsk statistikk (utgitt av Arbeidsdirektoratet i 1965). Standarden følger i prinsippet 1958-utgaven av International Standard Classification of Occupations (ISCO).

Standarden er bygd opp slik at nær beslektede yrker er ført sammen til såkalte yrkesgrupper, som igjen danner yrkesområder. Disse yrkesområdene er ført sammen til yrkesfelt.

Hvert yrke i klassifiseringen er betegnet med 5-sifret kodenummer:

første siffer angir yrkesfeltet  
 første og annet siffer angir yrkesområde  
 første - tredje siffer angir yrkesgruppe  
 første - femte siffer angir yrke.

Til folketellingen 1980 har Statistisk Sentralbyrå ført nye yrker inn i denne standarden. Den inndelingen i yrkesgrupper som er brukt i 1965-utgaven, er stort sett brukt også her. Videre er en del yrkesgrupper slått sammen og noen er splittet i flere grupper. En ny 3-siffergruppe er tatt med for olje- og gassarbeid. Dessuten er ledende tjenestemenn i kommunal- og fylkeskommunal administrasjon og forvaltning skilt ut som ny gruppe.

Gruppene "Lærere" og "Faglærere i praktiske yrker" er slått sammen til en gruppe.

Opgaver over yrke er i tellingen gitt med på yrkesgruppe (3-sifret kode).

## Yrkesstatus

I tellingen er det brukt følgende tre grupperinger etter yrkesstatus:

1. Fast eller midlertidig ansatt
2. Selvstendig
3. Familiemedlem uten fast lønn i familiebedrift.

Personer (også medeiere) som arbeide i firmaer organisert som aksjeselskap, andelslag eller annen selskapsform med begrenset ansvar, er alltid regnet som ansatte.

En person er regnet som selvstendig dersom vedkommende drev virksomhet alene for egen regning eller sammen med andre med ubegrenset ansvar (f.eks. i ansvarlig selskap).

Gruppen "Familiemedlem uten fast lønn i familiebedrift" omfatter personer som arbeide i familievirksomhet uten fast avtalt lønn og som verken var eier eller medeier i virksomheten. Et familiemedlem uten fast lønn kan imidlertid ha vederlag for arbeidet i form av kost og losji, andel av overskott e.l.

I de tilfelle hvor ektefeller arbeide i felles virksomhet (f.eks. gårdsbruk) som ikke var organisert som aksjeselskap e.l., er den ene ektefellen regnet som selvstendig og den andre som familiemedlem uten fast lønn i familiebedrift, med mindre begge ektefellene var registrert som eiere av virksomheten.

## Generelt om oppmøteplass, reisehyppighet, reisetid og transportmåte

Kjennmerkene gjelder personer 16 år og over med yrkesaktivitet i siste uka før tellingstidspunktet.

Reisehyppighet, reisetid og transportmåte gjelder yrkesaktive personer med fast oppmøteplass (se oppmøteplass).

Reisetid og transportmåte gjelder yrkesaktive personer med fast arbeidsreise (se reisehyppighet).

## Oppmøteplass

Med oppmøteplass forstås en det stedet hvor vedkommende møtte fram ved arbeidshagens start.

Personer 16 år og over med yrkesaktivitet siste uka før tellingstidspunktet er gruppert etter kommunen den faste oppmøteplassen lå i (rute 1 og 2 i personskjemaet).

Personer som i denne uka møtte på ulike arbeidssteder, var til sjøs e.l., er ikke regnet å ha fast oppmøteplass (rute 3 i personskjemaet).

Reisehyppighet

Med reisehyppighet forstås en det antall ganger vedkommende reiste fra hjemsted til arbeidssted den siste uka før tellingstidspunktet.

Hjemsted er alltid regnet som den boligadresse vedkommende er registrert bosatt på i folkeregisteret. For personer som bodde midlertidig på f.eks. hybel eller brakke i denne uka, er reisen mellom hybel, brakke og arbeidssted ikke medregnet.

For personer som var registrert bosatt på arbeidsstedet er det regnet hvor mange dager vedkommende var på arbeid siste uka før tellingstidspunktet.

Med "fast arbeidsreise" menes personer med fast oppmøteplass og som reiste minst en gang fra hjemsted til arbeidssted i uka før tellingstidspunktet.

Reisetid

Reisetid er reisetiden fra hjemsted (registrert boligadresse) til arbeidssted. Reisetiden er regnet én vei. I reisetiden er gangtid og ventetid under reisen tatt med. Det samme gjelder faste gjøremål som f.eks. å bringe barn til barnehage, dagmamma e.l. Tilfeldige gjøremål og forsinkelser er ikke regnet med.

For pendlere som bodde midlertidig på f.eks. hybel, brakke e.l., er reisetiden regnet fra hjemstedet og fram til arbeidsstedet.

Transportmåte

Med transportmåte forstås de transportmidler vedkommende til vanlig nyttet én vei fra hjemsted til arbeidssted siste uka før tellingstidspunktet.

For personer som ikke reiste på samme måte hver dag, er det regnet med den reisemåten vedkommende nyttet flest dager.

3.2. Familie og husholdningstype

Grupperingene på familie og husholdningstype refererer seg til tellingstidspunktet den 1. november 1980.

Familie

Til én og samme familie er regnet:

1. Ektepar og eventuelle ugifte barn registrert bosatt i samme privatbolig, aldershjem, pleiehjem, e.l.
2. Far/mor med ugifte barn registrert bosatt i samme privatbolig, aldershjem, pleiehjem, pensjonat, hotell e.l.
3. Hver enkelt person som ikke hører inn under noen av de to gruppene som er spesifisert ovenfor (bl.a. personer uten fast bopel). Disse personene danner således hver for seg egen familie (familie med én person).

I familier med ektepar er også tatt med eventuelle ugifte barn av bare den ene ektefellen og ugifte adoptivbarn og stebarn, men ikke fosterbarn.

Av reglene som er nevnt foran går det fram at personer (f.eks. ektefeller) som ikke var registrert bosatt i samme privatbolig, aldershjem, pleiehjem, e.l., aldri er gruppert under samme familie. Videre går det fram at gifte, separerte, skilte, enker og enkemenn ikke i noen tilfelle er regnet til samme familie som foreldrene. Når f.eks. et ektepar bor sammen med en skilt datter, danner ektefellene egen familie og datteren egen familie. Ellers kan nevnes at ugifte søsken som har felles bolig, der ingen av foreldrene er bosatt, hver for seg er regnet som særskilt familie.

Husholdningstype

Det er skilt mellom to husholdningstyper, nemlig privathusholdning og felleshusholdning.

Gruppen "Privathusholdning" omfatter personer som var registrert som bosatt i privat bolig. Denne husholdningstypen er videre splittet opp etter tallet på familier i husholdningen. Som husholdningsenhet er her regnet bolighusholdning. Denne omfatter alle bosatte i samme bolig. Av dette følger at antall privathusholdninger er det samme som antall boliger i tellingen.

Til felleshusholdning er regnet forpleide som var registrert bosatt i aldershjem, barnehjem, pleiehjem e.l.

Betjeningspersonale bosatt ved felleshusholdninger er alltid gruppert under privathusholdning. Det samme gjelder militært personell som var bosatt i militærforlegning.

### 3.3. Boligkjennemerker

Boligkjennemerkene refererer seg til den boligen der den enkelte var registrert bosatt 1. november 1980.

#### Bolig (leilighet mv.)

Med leilighet menes f.eks. rekkehusleilighet, leilighet i tomannsbolig, leilighet i leiegård, blokkleilighet, hybelleilighet og hybel med egen inngang. Enebolig regnes også som leilighet.

Hybler uten egen inngang er som hovedregel ikke regnet som egen leilighet.

I hybelbygg er imidlertid hver enkelt hybel alltid regnet som leilighet. Dette gjelder også når flere hybler har felles gang, hall, bad og/eller kjøkken.

Videre er hybler for sykepleiere, legeboliger og rom som disponeres av privathusholdninger i sykehus, militærforlegninger eller felleshusholdninger, alltid regnet som egne leiligheter.

Til en bolig er som hovedregel regnet rom som er bygd (eller ombygd) til bruk for én eller flere personer med fellesskap i kost og losji, og hvor det er adkomst til rommene (rommet) uten at en må gå gjennom en annen bolig.

En bolig vil derfor som regel falle sammen med begrepet leilighet.

I enkelte tilfelle vil en bolig omfatte mer enn én leilighet. Dersom f.eks. ugifte barn bor i egen leilighet (hybel med egen inngang e.l.), men på samme adresse som foreldrene, er som hovedregel barna regnet å høre til samme bolig som foreldrene. I dette tilfelle utgjøres boligen av leiligheten som foreldrene bor i og leiligheten barna bor i. Bare dersom barna er registrert som egen familie i folkeregisteret, er leilighetene regnet som særskilte boliger.

Hybler uten egen inngang som ikke ligger i hybelbygg, institusjon e.l. og som bebos av personer som er registrert i folkeregisteret på vedkommende adresse, er alltid regnet til samme bolig som hovedleiligheten.

Med privatbolig er ment boliger som ikke er bebodd av forpleide i aldershjem, barnehjem og andre felleshusholdninger. Boliger for ansatte (f.eks. sykepleiere) ved institusjoner er således regnet som privatboliger. Det samme gjelder boliger for befal mv. i militærforlegninger.

Det er ikke innhentet oppgaver for boliger som ikke er privatboliger.

I tabellene er "privatboligene" for enkelthets skyld kalt "boliger".

#### Rom

Oppgavene over tall på rom refererer seg til boliger som er med i tellingen, og omfatter beboelsesrom på 6 m<sup>2</sup> eller mer, og som kan nyttes året rundt. Kjøkken, bad, entré, hall, alkove, hems, trimrom, vaskerom og rom som bare nyttes til næringsvirksomhet (f.eks. kontor) er ikke med.

I 1980-tellingen er det ikke innhentet spesifiserte oppgaver over antall rom i boliger med "mer enn 8 rom", slik som det ble gjort i tellingen i 1970.

I oppgavene for "rom i alt" er tallene for antall rom i boliger med mer enn 8 rom derfor beregnet. For hver enkelt kommune er det laget gjennomsnittstall fra 1970-tellingen, (dvs. gjennomsnittlig antall rom i boliger med mer enn 8 rom). Dette gjennomsnittstallet er brukt for å fastlegge antall rom for boliger med mer enn 8 rom i 1980-tellingen.



Areal

Med boligens areal er ment nettoareal. I tillegg til beboelsesrom på 6 m<sup>2</sup> eller mer er også tatt med kjøkken, bad, entré, hall o.l.

Rom som er felles for to eller flere boliger, f.eks. felles gang, hall, bad e.l., er ikke regnet med i arealet.

Eie-/leieform

Som eiere er også regnet personer som eier aksje eller andel som gir boret.

Med "vanlig leiekontrakt" menes at vedkommende leier en bolig av en eier etter de regler og avtaler som følger av husleieloven. Vanlig leieforhold uten skriftlig kontrakt er også regnet med her.

Kjøkken

Med kjøkken menes i tellingen en del av boligen som er avgrenset fra andre deler av den, og hvor det er installert utstyr til matlaging for beboerne. Kjøkkenet kan være et eget rom, men trenger ikke være det.

Dersom flere boliger har felles kjøkken, f.eks. hybler i et hybelbygg, er alle boligene regnet å være uten kjøkken.

I størrelsen på kjøkkenet er også medregnet gulvplass til benker, skap o.l.

Viktigste kilde til oppvarming

Dersom to eller flere kilder er like viktige for boligens oppvarming, er begge (alle) disse regnet med.

Husholdningen disponerer bil

Med å disponere bil menes i tellingen å eie/leie bil eller å ha mulighet til privat bruk av f.eks. firmabil.

Stasjonsvogn og varevogn er regnet som personbil bare dersom den brukes også til privatkjøring.

Hustype

Som hus er som hovedregel regnet bygninger som fra kjeller til loft er atskilt fra andre bygninger.

Hver enkelt blokk er derimot regnet som ett hus, selv om det fra kjeller til loft er skillevegg(er) uten gjennomgang i blokken.

I rekkehus er hele rekken av boliger regnet som ett hus.

Som frittliggende enebolig er regnet enebolig med minst en halv meters avstand til nærmeste hus.

Som hustype "enebolig" er også regnet frittliggende eneboliger som inneholder en hybelleilighet, og/eller der ett eller flere rom er brukt som hybel.

Rekkehus er hus med leiligheter som har minst én vegg eller en del av en vegg felles med en annen leilighet. Hus i kjede er hus som er forbundet med et annet hus med garasje, carport, svalgang o.l. Terrassehus er hus med leiligheter som er bygd sammen i en bakkeskråning, og der flere av leilighetene har hele eller deler av taket til leiligheten under som terrasse.

Horisontalt delt tomannsbolig er hus med to vanlige leiligheter (som kan ha ulik størrelse) og hvor den ene leiligheten ligger i en etasje over den annen.

Annet boligbygg med mindre enn 3 etasjer omfatter også eneboliger med mindre enn en halv meters avstand mellom husene.

Gruppen "forretningsbygg mv." omfatter hus hvor halvparten eller mindre av golvarealet nyttes til privatbolig.

Som bygg for felleleshusholdning er regnet hus hvor det for bosatte og/eller midlertidig tilstedeværende er organisert felleleshusholdning.

Oppgaver over tall på boliger, rom og bosatte i bygg for felleleshusholdning omfatter bare privatboliger, rom og bosatte i disse boligene.

Byggeår

Med byggeår menes det året da minst halvparten av boligene i huset var ferdig til innflytting. Hus som er ombygd, er gruppert etter opprinnelig byggeår.

Gjennomsnittstall

Bosatte pr. bolig er lik tallet på bosatte i privatboliger dividert med tallet på privatboliger.

Rom pr. bolig er lik tallet på rom (kjøkken ikke medregnet) i privatboliger dividert med tallet på disse boligene.

Bosatte pr. rom er lik tallet på bosatte i privatboliger dividert med tallet på rom (kjøkken er ikke medregnet) i privatboliger.

3.4. Inndelingen i grunnkretser

Grunnkretsinnndelingen til bruk i folketellingen er foretatt av Byrået i samarbeid med kommunene og brukere av statistikk på regionalt nivå.

Følgende kriterier er lagt til grunn for utarbeidingen av grunnkretsene:

1. Utgangspunktet for grunnkretsinnndelingen er som regel inndelingen i folketellingskretser i 1970. Dersom inndelingen fra 1970 er endret, er det lagt vekt på at grupper av grunnkretser kan sammenliknes med en eller flere tidligere folketellingskretser.
2. Grunnkretsene er utformet slik at de kan være stabile over en rimelig tidsperiode.
3. Grunnkretsene skal bestå av et sammenhengende geografisk område.
4. Grunnkretsene bør være mest mulig ensartet når det gjelder natur- og næringsgrunnlag, kommunikasjonsforhold og bygningsmessig struktur.
5. Folketall og areal bør ikke variere for sterkt. Folketallet kan variere fra under 100 i sterkt spredtbygde strøk til over 1 000 i de tetttest utbygde byområdene.

Fordi grunnkretsinnndelingen skal være mest mulig stabil, er den ikke knyttet sammen med en avgrensning av tettbygde strøk, da disse grensene stadig må endres.

Tettstedsavgrensningen er ført videre uavhengig av grunnkretsinnndelingen. Retningslinjene for tettstedsavgrensningen følger i store trekk den som ble praktisert i 1960 og 1970. Hovedkriteriet ved avgrensningen av tettsted er at avstanden mellom husene i en husklynge ikke skal være over 50 meter, men det er tillatt skjønnsmessige avvik for områder som ikke kan eller skal bebygges som f.eks. lagerplasser, idrettsanlegg, parker o.l. Området må ha minst 200 bosatte på tellingstidspunktet.

Det er ikke stilt noe krav om at grensene for grunnkretsene skal falle sammen med grensene for kirkesogn, skole- eller valgkretser.

Oppgaver over grunnkretser grupperes også til delområder (bydeler/bygdela). Disse delområdene består vanligvis av 1 000-3 000 personer i spredtbygde strøk og 3 000-5 000 personer i tettbygde strøk. Et delområde kan f.eks. være et område som sogner til et lokalt sentrum i en kommune.

En oversikt som viser forholdet mellom grunnkretser i 1980 og tellingskretser i 1970, er vist i vedlegg 1.

Kart som viser omfanget av grunnkretsene og tettstedsavgrensningene som det blir gitt resultater for i dette heftet, er vist i vedleggene 2 og 3.

For en nærmere orientering om grunnkretsene mv. vises til heftene "Grunnkretser og tettsteder. Dokumentasjon 1980".

## 4. BRUK AV TABELLENE

Dette heftet inneholder tabeller for den enkelte kommune. Tabellene i kommuneheftene er inndelt i seks hovedgrupper.

Tabellene 1-3 gir resultater for enkelte demografiske kjennetegn.

Tabellene 4-10 gir hovedresultater for utdanning, yrke, næring, arbeidstid mv. Tabellene 4-7 refererer seg til de siste 12 månedene før tellingstidspunktet. Tabellene 8-10 gir oppgaver for kjennemerker som knytter seg til siste uka før tellingstidspunktet.

Tabellene 11-18 gir resultater for boligdelen av tellingen.

Tabellene 19-21 gir resultater for familier og privathusholdninger.

Tabellene 22-24 gir hovedresultater for befolkning, yrkesaktivitet og boliger på grunnkrets.

## 5. MÉRKNADER TIL TABELLENE

Tabell 1:

I tabell 1 har en generelt tatt sikte på å gi tall tilbake til 1801 etter kommuneinndelingen i 1980.

TABELL 1. FOLKEMENGDEN VED FOLKETELLINGENE 1801 - 1980

ÅR	FOLKE- MENGDE	ÅR	FOLKE- MENGDE	ÅR	FOLKE- MENGDE	ÅR	FOLKE- MENGDE	ÅR	FOLKE- MENGDE	ÅR	FOLKE- MENGDE
1801 ..	1694	1835 ..	2237	1865 ..	2665	1900 ..	2660	1930 ..	2897	1960 ..	3212
1815 ..	1706	1845 ..	2415	1875 ..	2637	1910 ..	2607	1946 ..	3103	1970 ..	3685
1825 ..	1989	1855 ..	2548	1890 ..	2641	1920 ..	2694	1950 ..	3152	1980 ..	4108

TABELL 2. FOLKEMENGDEN ETTER KJØNN, EKTESKAPELIG STATUS OG ALDER. 1/11 1980

ALDER	I ALT	MENN					KVINNER				
		I ALT	UGIFTE	GIFTE	SEPARERTE		I ALT	UGIFTE	GIFTE	ENKER	SEPARERTE
					ENKEMENN	OG SKILTE					
I ALT .....	4108	2108	1055	959	44	50	2000	844	961	148	47
0- 6 ÅR .	390	213	213	-	-	-	177	177	-	-	-
7-15 " .	652	321	321	-	-	-	331	331	-	-	-
16-19 " .	266	147	146	1	-	-	119	113	6	-	-
20-24 " .	331	166	131	33	-	2	165	84	78	-	3
25-29 " .	340	176	62	109	-	5	164	35	121	1	7
30-39 " .	610	304	51	239	-	14	306	28	260	2	16
40-49 " .	379	211	30	175	-	6	168	5	153	3	7
50-59 " .	424	213	36	161	3	13	211	17	162	24	8
60-66 " .	281	150	24	114	7	5	131	11	103	16	1
67-69 " .	107	57	6	44	4	3	50	9	25	15	1
70-79 " .	222	102	26	58	16	2	120	26	40	50	4
80 ÅR OG OVER .....	106	48	9	25	14	-	58	8	13	37	-

TABELL 3. FOLKEMENGDEN ETTER TROSSAMFUNN/VIKTIGSTE KILDE TIL LIVSOPPHOLD, KJØNN OG ALDER. 1/11 1980

KJØNN OG ALDER	I ALT	TROSSAMFUNN				VIKTIGSTE KILDE TIL LIVSOPPHOLD					
		DEN NORSKE KIRKE	TROS- SAMFUNN UTENFOR DEN NORSKE KIRKE	IKKE TIL- SLUTTET NOE TROS- SAMFUNN	UOPP- GITT TROS- SAMFUNN	INNTEKT AV EGET ELLER ANDRE PERSONERS ARBEID	PENSJON/ TRYGD	STIPEND, LÅN, FORMUE E.L.	VERNE- PLIKTS-/ SIVIL- TJENESTE	UOPPGITT KILDE TIL LIVSOPP- HOLD	
I ALT .....	4108	3670	172	89	177	3131	649	64	25	239	
MENN .....	2108	1886	84	48	90	1655	303	40	25	85	
0- 6 ÅR	213	174	5	5	29	212	1	-	-	-	
7-15 "	321	285	5	6	25	319	2	-	-	-	
16-19 "	147	135	10	1	1	127	3	7	-	10	
20-24 "	166	142	12	5	7	110	6	19	21	10	
25-29 "	176	145	12	13	6	147	12	5	2	10	
30-39 "	304	275	9	10	10	272	18	3	1	10	
40-49 "	211	204	5	1	1	183	17	2	1	8	
50-59 "	213	197	11	4	1	173	26	-	-	14	
60-66 "	150	135	7	3	5	88	43	4	-	15	
67-69 "	57	57	-	-	-	17	38	-	-	2	
70-79 "	102	91	7	-	4	6	92	-	-	4	
80 ÅR OG OVER ...	48	46	1	-	1	1	45	-	-	2	
KVINNER ..	2000	1784	88	41	87	1476	346	24	-	154	
0- 6 ÅR	177	140	8	5	24	176	1	-	-	-	
7-15 "	331	296	7	2	26	330	1	-	-	-	
16-19 "	119	112	4	1	2	93	2	5	-	19	
20-24 "	165	138	17	4	6	132	8	15	-	10	
25-29 "	164	140	8	12	4	136	18	1	-	9	
30-39 "	306	283	8	7	8	259	27	1	-	19	
40-49 "	168	146	11	4	7	146	6	-	-	16	
50-59 "	211	200	8	2	1	135	41	1	-	34	
60-66 "	131	122	4	2	3	64	31	1	-	35	
67-69 "	50	48	2	-	-	2	44	-	-	4	
70-79 "	120	110	8	1	1	3	111	-	-	6	
80 ÅR OG OVER ...	58	49	3	1	5	-	56	-	-	2	

TABELL 4. PERSONER 16-66 ÅR ETTER YRKESAKTIVITET, ARBEIDSTID, KJØNN OG HØYESTE UTDANNING. 1/11 79 - 31/10 80

KJØNN OG HØYESTE UTDANNING	IKKE YRKESAKTIVE				YRKESAKTIVE						
	I ALT	AV DETTE GIFTE		I ALT	100-499 TIMER		500-999 TIMER		1 000 TIMER OG OVER		UOPP-GITT ARB.-TID
		I ALT	AV DETTE GIFTE		I ALT	AV DETTE GIFTE	I ALT	AV DETTE GIFTE	I ALT	AV DETTE GIFTE	
I ALT .....	2631	656	381	1975	270	133	229	158	1313	938	163
MENN I ALT .....	1367	181	45	1186	84	14	56	16	950	691	96
BARNESKOLENIVÅ, 1-6 ÅR .....	1	:	:	:	:	:	:	:	:	:	:
UNGDOMSSKOLENIVÅ, 7-9 ÅR, I ALT ..	803	119	36	684	51	10	21	8	554	422	58
FOLKESKOLEUTDANNING .....	359	78	29	281	7	6	5	2	233	190	36
9-ÅRIG UNGDOMSSKOLE .....	157	20	1	137	38	-	7	1	87	31	5
UNGDOMSSKOLENIVÅ ELLERS .....	287	21	6	266	6	4	9	5	234	201	17
GYMNASNIVÅ I, 10 ÅR, I ALT .....	243	18	3	225	17	2	16	1	181	126	11
ALLMENT FAGFELT .....	66	2	-	64	2	-	5	-	56	40	1
INDUSTRI, HÅNVERK OG TEKNIKK ..	83	10	1	73	8	-	7	1	53	35	5
SAMFERDSEL .....	20	1	1	19	2	-	1	-	15	8	1
HELSEVERN .....	-	-	-	-	-	-	-	-	-	-	-
JORDBRUK, SKOGBRUK OG FISKE ...	33	3	1	30	2	2	-	-	27	22	1
TJENESTEYTING OG FORSVAR .....	18	-	-	18	-	-	-	-	17	13	1
GYMNASNIVÅ I ELLERS .....	23	2	-	21	3	-	3	-	13	8	2
GYMNASNIVÅ II, 11-12 ÅR, I ALT ..	181	18	3	163	12	2	12	2	125	70	14
ALLMENT FAGFELT .....	46	7	-	39	6	-	4	-	27	17	2
ADMINISTRASJON OG ØKONOMI .....	16	1	-	15	2	1	-	-	13	7	-
INDUSTRI, HÅNVERK OG TEKNIKK ..	69	6	2	63	3	1	4	-	50	26	6
SAMFERDSEL .....	26	4	1	22	1	-	1	1	17	13	3
HELSEVERN .....	1	:	:	:	:	:	:	:	:	:	:
JORDBRUK, SKOGBRUK OG FISKE ...	19	-	-	19	-	-	2	1	15	5	2
TJENESTEYTING OG FORSVAR .....	3	:	:	:	:	:	:	:	:	:	:
GYMNASNIVÅ II ELLERS .....	1	:	:	:	:	:	:	:	:	:	:
UNIVERSITETS- OG HØGSKOLENIVÅ I, 13-14 ÅR I ALT .....	77	10	2	67	3	-	4	2	49	41	11
UNDERVISNING .....	15	-	-	15	-	-	-	-	14	13	1
ADMINISTRASJON, ØKONOMI, SAMFUNNSVITENSKAP OG JUS .....	5	-	-	5	:	:	:	:	:	:	:
NATURVITENSKAP OG TEKNIKK .....	34	3	-	31	3	-	2	1	21	17	5
HELSEVERN .....	4	2	1	2	:	:	:	:	:	:	:
UNIV.- OG HØGSKOLENIVÅ I ELLERS	19	5	1	14	-	-	1	-	8	7	5
UNIV.- OG HØGSKOLENIVÅ II, III OG FORSKERNIVÅ, OVER 14 ÅR, I ALT ..	36	2	1	34	1	-	2	2	30	27	1
UNDERVISNING .....	20	2	1	18	-	-	1	1	17	16	-
ADMINISTRASJON, ØKONOMI, SAMFUNNSVITENSKAP OG JUS .....	4	-	-	4	-	-	-	-	4	3	-
NATURVITENSKAP OG TEKNIKK .....	7	-	-	7	1	-	1	1	4	3	1
UNIV.- OG HØGSKOLENIVÅ II, III OG FORSKERNIVÅ ELLERS .....	5	-	-	5	-	-	-	-	5	5	-
UOPPGITT, INGEN UTDANNING OG UTDANNING PÅ FØRSKOLENIVÅ .....	26	13	:	13	:	:	:	:	11	:	:
KVINNER I ALT .....	1264	475	336	789	186	119	173	142	363	247	67
BARNESKOLENIVÅ, 1-6 ÅR .....	-	-	-	-	-	-	-	-	-	-	-
UNGDOMSSKOLENIVÅ, 7-9 ÅR, I ALT ..	761	332	253	429	111	77	96	84	185	152	37
FOLKESKOLEUTDANNING .....	288	139	100	149	28	21	34	31	68	61	19
9-ÅRIG UNGDOMSSKOLE .....	109	45	19	64	29	7	11	5	20	8	4
UNGDOMSSKOLENIVÅ ELLERS .....	364	148	134	216	54	49	51	48	97	83	14
GYMNASNIVÅ I, 10 ÅR, I ALT .....	283	85	61	198	51	31	38	30	96	49	13
ALLMENT FAGFELT .....	116	34	27	82	19	15	17	16	42	25	4
INDUSTRI, HÅNVERK OG TEKNIKK ..	24	12	8	12	2	-	1	1	8	6	1
SAMFERDSEL .....	6	-	-	6	2	2	1	1	3	-	-
HELSEVERN .....	24	2	2	22	7	4	5	5	9	5	1
JORDBRUK, SKOGBRUK OG FISKE ...	5	2	2	3	1	-	-	-	1	-	1
TJENESTEYTING OG FORSVAR .....	51	20	13	31	7	3	6	2	14	3	4
GYMNASNIVÅ I ELLERS .....	57	15	9	42	13	7	8	5	19	10	2
GYMNASNIVÅ II, 11-12 ÅR, I ALT ..	96	22	14	74	16	8	18	7	34	21	6
ALLMENT FAGFELT .....	56	11	8	45	11	4	10	4	20	12	4
ADMINISTRASJON OG ØKONOMI .....	14	4	1	10	2	1	3	-	5	2	-
INDUSTRI, HÅNVERK OG TEKNIKK ..	5	2	1	3	-	-	1	1	2	2	-
SAMFERDSEL .....	1	:	:	:	:	:	:	:	:	:	:
HELSEVERN .....	12	3	3	9	2	2	2	1	4	3	1
JORDBRUK, SKOGBRUK OG FISKE ...	3	-	-	3	-	-	1	1	1	-	1
TJENESTEYTING OG FORSVAR .....	2	:	:	:	:	:	:	:	:	:	:
GYMNASNIVÅ II ELLERS .....	3	2	1	1	:	:	:	:	:	:	:
UNIVERSITETS- OG HØGSKOLENIVÅ I, 13-14 ÅR, I ALT .....	58	6	5	52	5	1	14	14	27	15	6
UNDERVISNING .....	24	1	-	23	-	-	11	11	9	7	3
ADMINISTRASJON, ØKONOMI, SAMFUNNSVITENSKAP OG JUS .....	13	1	1	12	3	1	1	1	8	4	-
NATURVITENSKAP OG TEKNIKK .....	3	-	-	3	-	-	-	-	2	1	1
HELSEVERN .....	10	2	2	8	-	-	2	2	5	2	1
UNIV.- OG HØGSKOLENIVÅ I ELLERS	8	2	2	6	2	-	-	-	3	1	1
UNIV.- OG HØGSKOLENIVÅ II, III OG FORSKERNIVÅ, OVER 14 ÅR, I ALT ..	29	3	3	26	2	1	7	7	15	8	2
UNDERVISNING .....	26	2	2	24	2	1	7	7	14	8	1
ADMINISTRASJON, ØKONOMI, SAMFUNNSVITENSKAP OG JUS .....	-	-	-	-	-	-	-	-	-	-	-
NATURVITENSKAP OG TEKNIKK .....	1	:	:	:	:	:	:	:	:	:	:
UNIV.- OG HØGSKOLENIVÅ II, III OG FORSKERNIVÅ ELLERS .....	2	:	:	:	:	:	:	:	:	:	:
UOPPGITT, INGEN UTDANNING OG UTDANNING PÅ FØRSKOLENIVÅ .....	37	27	-	10	1	1	-	-	6	2	3

TABELL 5. PERSONER 16 ÅR OG OVER, ETTER YRKESAKTIVITET, ARBEIDSTID, KJØNN OG ALDER. 1/11 79 - 31/10 80

KJØNN OG ALDER	I ALT	IKKE YRKES- AKTIVE	YRKESAKTIVE						PRO- SENT YRKES- AKTIVE
			I ALT	ARBEIDSTID. TIMER					
				100- 499	500- 999	1 000- 1 299	1 300 OG OVER	UOPP- GITT	
I ALT .....	3066	1027	2039	282	234	155	1190	178	66,5
MENN I ALT .....	1574	338	1236	94	61	52	923	106	78,5
16-19 ÅR .....	147	31	116	51	18	9	34	4	78,9
AV DETTE GIFTE .....	1	:	:	:	:	:	:	:	:
20-24 ÅR .....	166	19	147	10	14	12	100	11	88,6
AV DETTE GIFTE .....	33	-	33	1	3	2	27	-	100,0
25-29 ÅR .....	176	13	163	8	5	8	131	11	92,6
AV DETTE GIFTE .....	109	-	109	2	2	6	92	7	100,0
30-39 ÅR .....	304	25	279	3	10	8	237	21	91,8
AV DETTE GIFTE .....	239	4	235	2	5	5	205	18	98,3
40-49 ÅR .....	211	20	191	3	3	4	164	17	90,5
AV DETTE GIFTE .....	175	6	169	2	2	3	146	16	96,6
50-59 ÅR .....	213	28	185	5	4	5	156	15	86,9
AV DETTE GIFTE .....	161	9	152	3	3	4	131	11	94,4
60-66 ÅR .....	150	45	105	4	2	3	79	17	70,0
67-69 ÅR .....	57	31	26	4	3	2	12	5	45,6
70 ÅR OG OVER .....	150	126	24	6	2	1	10	5	16,0
KVINNER I ALT .....	1492	689	803	188	173	103	267	72	53,8
16-19 ÅR .....	119	38	81	39	16	3	18	5	68,1
AV DETTE GIFTE .....	6	5	1	:	:	:	:	:	16,7
20-24 ÅR .....	165	45	120	22	15	13	62	8	72,7
AV DETTE GIFTE .....	78	24	54	10	9	5	28	2	69,2
25-29 ÅR .....	164	64	100	23	26	12	28	11	61,0
AV DETTE GIFTE .....	121	47	74	19	23	10	14	8	61,2
30-39 ÅR .....	306	124	182	52	45	23	52	10	59,5
AV DETTE GIFTE .....	260	101	159	49	44	17	41	8	61,2
40-49 ÅR .....	168	40	128	24	39	22	34	9	76,2
AV DETTE GIFTE .....	153	36	117	21	39	20	29	8	76,5
50-59 ÅR .....	211	92	119	18	23	21	42	15	56,4
AV DETTE GIFTE .....	162	67	95	13	21	20	33	8	58,6
60-66 ÅR .....	131	72	59	8	9	5	28	9	45,0
67-69 ÅR .....	50	44	6	2	-	2	-	2	12,0
70 ÅR OG OVER .....	178	170	8	-	-	2	3	3	4,5

TABELL 6. YRKESAKTIVE 16 ÅR OG OVER, ETTER ALDER OG NÆRING. 1/11 79 - 31/10 80

NÆRING	I ALT	ALDER. ÅR										PROSENT AV DE YRKES- AKTIVE
		70 OG OVER										
		16-19	20-24	25-29	30-39	40-49	50-59	60-66	67-69	70 OG OVER		
I ALT .....	2039	197	267	263	461	319	304	164	32	32	100,0	
JORDBRUK .....	221	17	11	7	29	41	47	39	11	19	10,8	
SKOGBRUK .....	43	3	3	4	6	1	13	9	1	3	2,1	
FISKE OG FANGST .....	-	-	-	-	-	-	-	-	-	-	-	
BERGVERKSDRIFT .....	6	1	2	1	1	1	-	-	-	-	0,3	
INDUSTRI I ALT .....	454	49	63	49	107	76	67	36	5	2	22,3	
PRODUKSJON AV NÆRINGSMIDLER, DRIKKEVARER OG TOBAKKSVARER .....	84	24	12	5	19	15	6	3	-	-	-	
PRODUKSJON AV TEKSTILVARER, BEKLEDNINGSVARER, LÆR OG LÆRVARER ..	12	1	3	2	4	2	-	-	-	-	-	
PRODUKSJON AV TREVARER .....	54	3	9	2	9	5	16	6	2	2	-	
TREFØREDLING, GRAFISK PRODUKSJON OG FØRLAGSVIRKSOMHET .....	21	-	6	3	7	3	2	-	-	-	-	
PROD. AV KJEMISKE PROD., MINERAL- OLJE-, KULL-, GUMMI- OG PLASTPROD. .	56	2	9	7	15	8	10	5	-	-	-	
PRODUKSJON AV MINERALSKE PRODUKTER .	20	1	-	2	4	6	4	3	-	-	-	
PRODUKSJON AV METALLER .....	12	2	1	2	4	3	-	-	-	-	-	
PRODUKSJON AV VERKSTEDPRODUKTER ....	171	12	19	25	43	29	25	15	3	-	-	
INDUSTRIPRODUKSJON ELLERS .....	24	4	4	1	2	5	4	4	-	-	-	
KRAFT- OG VANNFORSYNING .....	17	1	4	1	4	5	2	-	-	-	0,8	
BYGGE- OG ANLEGGSVIRKSOMHET .....	245	26	25	43	61	39	36	11	2	2	12,0	
VAREHANDEL .....	222	47	29	20	51	29	30	14	-	2	10,9	
HOTELL- OG RESTAURANTDRIFT .....	36	6	7	5	8	5	2	2	1	-	1,8	
LANDTRANSPORT .....	54	2	2	11	18	9	8	2	1	1	2,6	
SJØTRANSPORT .....	55	6	10	8	19	8	4	-	-	-	2,7	
TRANSPORT ELLERS, LAGRING, POST OG TELEKOMMUNIKASJONER .....	61	2	7	11	24	9	5	3	-	-	3,0	
BANK- OG FINANSIERINGSVIRKSOMHET .....	21	-	5	1	6	6	1	2	-	-	1,0	
FORSIKRINGSVIRKSOMHET, EIENDOMSDRIFT OG FORRETN.MESSIG TJENESTEYTING .....	32	2	4	9	10	2	4	1	-	-	1,6	
OFFENTLIG ADMINISTRASJON, FORSVAR, POLITI OG RETTSVESEN .....	85	2	27	12	14	13	7	7	3	-	4,2	
RENOVASJON OG REINGJØRING .....	5	-	-	3	-	1	1	-	-	-	0,2	
UNDERVISNING OG FORSKNINGSVIRKSOMHET .	135	6	21	18	43	26	16	5	-	-	6,6	
HELSE- OG ANDRE SOSIALTJENESTER .....	266	18	40	44	54	40	42	22	4	2	13,0	
KULTURELL TJ.YTING, UNDERH. OG SPORT .	7	-	1	-	1	-	3	1	1	-	0,3	
PERSONLIG TJENESTEYTING .....	48	8	4	13	3	6	8	5	1	-	2,4	
UOPPGITT NÆRING .....	26	1	2	3	2	2	8	5	2	1	1,3	

TABELL 7. YRKESAKTIVE 16 ÅR OG OVER, ETTER KJØNN, ARBEIDSTID OG NÆRING/YRKESFELT. 1/11 79 - 31/10 80

	MENN						KVINNER					
	I ALT	100- 499 TIMER	500- 999 TIMER	1 000 OG OVER TIMER	UOPP- GITT ARB.- TID		I ALT	100- 499 TIMER	500- 999 TIMER	1 000 OG OVER TIMER	UOPP- GITT ARB.- TID	
I ALT .....	2039	1236	94	61	975	106	803	188	173	370	72	
<b>NÆRING</b>												
JORDBRUK .....	221	150	13	7	108	22	71	16	14	33	8	
SKOGBRUK .....	43	35	5	1	27	2	8	3	-	-	5	
FISKE OG FANGST .....	-	-	-	-	-	-	-	-	-	-	-	
BERGVERKSDRIFT .....	6	6	1	1	3	1	-	-	-	-	-	
INDUSTRI I ALT .....	454	358	31	19	276	32	96	14	16	59	7	
PRODUKSJON AV NÆRINGSMIDLER, DRIKKEVARER OG TOBAKKSVARER .....	84	51	8	3	35	5	33	8	7	16	2	
PRODUKSJON AV TEKSTILVARER, BE- KLEDNINGSVARER, LÆR OG LÆRVARER .....	12	2	:	:	:	:	10	-	2	6	2	
PRODUKSJON AV TREVARER .....	54	51	4	2	40	5	3	-	-	2	1	
TREFOREDLING, GRAFISK PRODUKSJON OG FORLAGSVIRKSOMHET .....	21	13	-	-	13	-	8	-	1	5	2	
PRODUKSJON AV KJEMISKE PRODUKTER, MINERALOLJE-, KULL-, GUMMI- OG PLASTPRODUKTER .....	56	41	1	2	32	6	15	2	2	11	-	
PRODUKSJON AV MINERALSKE PRODUKTER .....	20	19	-	1	17	1	1	:	:	:	:	
PRODUKSJON AV METALLER .....	12	10	:	:	:	:	2	:	:	:	:	
PRODUKSJON AV VERKSTEDPRODUKTER .....	171	153	9	9	121	14	18	4	2	12	-	
INDUSTRIPRODUKSJON ELLERS .....	24	18	6	1	10	1	6	-	1	5	-	
KRAFT- OG VANNFORSYNING .....	17	14	1	1	11	1	3	:	:	:	:	
BYGGE- OG ANLEGGSVIRKSOMHET .....	245	238	17	8	192	21	7	2	2	3	-	
VAREHANDEL .....	222	98	12	5	78	3	124	33	30	53	8	
HOTELL- OG RESTAURANTDRIFT .....	36	6	1	1	4	-	30	11	6	12	1	
LANDTRANSPORT .....	54	49	1	2	41	5	5	-	-	5	-	
SJØTRANSPORT .....	55	48	-	1	41	6	7	-	2	4	1	
TRANSPORT ELLERS, LAGRING, POST OG TELEKOMMUNIKASJONER .....	61	19	-	2	17	-	42	10	6	20	6	
BANK- OG FINANSIERINGSVIRKSOMHET ..	21	9	-	-	8	1	12	2	1	8	1	
FORSIKRINGSVIRKSOMHET, EIENDOMS- DRIFT OG FORRETNINGSMESSIG TJENESTEYTING .....	32	19	1	-	18	-	13	4	-	9	-	
OFFENTLIG ADMINISTRASJON, FORSVAR, POLITI OG RETTSVESEN .....	85	56	4	4	45	3	29	8	5	11	5	
RENOVASJON OG REINGJØRING .....	5	4	:	:	:	:	1	:	:	:	:	
UNDERVISNING OG FORSKNINGS- VIRKSOMHET .....	135	50	2	7	39	2	85	11	35	35	4	
HELSE- OG ANDRE SOSIALTJENESTER ...	266	38	1	2	31	4	228	55	47	104	22	
KULTURELL TJENESTEYTING, UNDERHOLD- NING OG SPORT .....	7	1	:	:	:	:	6	5	-	-	1	
PERSONLIG TJENESTEYTING .....	48	22	1	-	20	1	26	10	8	8	-	
UOPPGITT NÆRING .....	26	16	2	-	12	2	10	3	1	3	3	
<b>YRKESFELT</b>												
TEKNISK, VITENSKAPELIG, HUMANIS- TISK OG KUNSTNERISK ARBEID .....	288	104	4	7	88	5	184	27	45	100	12	
ADMINISTRASJONS- OG FORVALTNINGS- ARBEID, BEDRIFTS- OG ORGANISASJONS- LEDELSE I ALT .....	41	38	1	2	35	-	3	1	-	2	-	
OFFENTLIG ADMINISTRASJONS- OG FORVALTNINGSARBEID .....	9	8	-	1	7	-	1	:	:	:	:	
BEDRIFTS- OG ORGANISASJONSLEDELSE .....	32	30	1	1	28	-	2	:	:	:	:	
KONTORARBEID .....	107	22	1	-	20	1	85	13	13	58	1	
HANDELSARBEID .....	157	58	4	5	49	-	99	30	30	34	5	
JORDBRUKS-, SKOGBRUKS- OG FISKEARBEID .....	215	170	18	8	133	11	45	14	5	21	5	
GRUVE- OG SPRENGNINGSARBEID M.M. ..	13	13	-	1	12	-	-	-	-	-	-	
TRANSPORT OG KOMMUNIKASJONSARBEID ..	169	126	1	4	115	6	43	9	6	21	7	
INDUSTRI-, BYGGE- OG ANLEGG- ARBEID I ALT .....	593	524	46	24	427	27	69	7	9	50	3	
JERN- OG METALLVAREARBEID .....	154	150	9	11	125	5	4	-	-	4	-	
ELEKTROARBEID .....	38	35	1	1	32	1	3	-	-	3	-	
TREARBEID .....	114	111	13	5	85	8	3	-	-	2	1	
NÆRINGSMIDDELARBEID .....	32	25	3	2	19	1	7	4	-	3	-	
MASKIN- OG MOTORDRIFT .....	54	53	2	2	47	2	1	:	:	:	:	
LASTE-, LOSSE- OG LAGERARBEID ...	13	10	3	-	6	1	3	:	:	:	:	
INDUSTRI-, BYGGE- OG ANLEGG SARBEID ELLERS .....	188	140	15	3	113	9	48	3	9	34	2	
SERVICEARBEID .....	237	43	2	4	33	4	194	70	54	59	11	
MILITÆRT ARBEID, UOPPGITT ELLER IKKE IDENTIFISERT YRKE .....	219	138	17	6	63	52	81	17	11	25	28	

TABELL 8. YRKESAKTIVE 16 ÅR OG OVER I ARBEID I UKA 25/10 - 31/10 1980, ETTER KJØNN, ARBEIDSTID I UKA OG NÆRING/YRKESFELT

	I ALT	MENN					KVINNER				
		I ALT	1-19 TIMER	20-29 TIMER	30 TIMER OG OVER	UOPP- GITT	I ALT	1-19 TIMER	20-29 TIMER	30 TIMER OG OVER	UOPP- GITT
I ALT .....	1673	1049	38	27	951	33	624	194	109	294	27
<b>NÆRING</b>											
JORDBUK .....	167	116	6	4	103	3	51	16	9	23	3
SKOGBRUK .....	26	26	1	-	25	-	-	-	-	-	-
FISKE OG FANGST .....	-	-	-	-	-	-	-	-	-	-	-
BERGVERKSDRIFT .....	4	4	:	:	:	:	-	-	-	-	-
INDUSTRI I ALT .....	389	313	10	9	286	8	76	11	9	52	4
PRODUKSJON AV NÆRINGSMIDLER, DRIKKEVARER OG TOBAKKSVARER .....	66	41	1	1	39	-	25	5	4	16	-
PRODUKSJON AV TEKSTILVARER, BE- KLEDNINGSVARER, LÆR OG LÆRVARER .....	10	2	:	:	:	:	8	1	-	6	1
PRODUKSJON AV TREVARER .....	45	44	3	5	36	-	1	:	:	:	:
TREFOREDNING, GRAFISK PRODUKSJON OG FORLAGSVIRKSOMHET .....	18	13	1	-	12	-	5	-	-	4	1
PRODUKSJON AV KJEMISKE PRODUK- TER, MINERALOLJE-, KULL-, GUMMI- OG PLASTPRODUKTER .....	52	39	-	-	38	1	13	3	2	8	-
PRODUKSJON AV MINERALSKE PRODUKTER .....	19	18	-	-	17	1	1	:	:	:	:
PRODUKSJON AV METALLER .....	10	9	:	:	:	:	1	:	:	:	:
PRODUKSJON AV VERKSTEDPRODUKTER .....	147	131	3	1	122	5	16	1	2	12	1
INDUSTRIPRODUKSJON ELLERS .....	22	16	2	1	12	1	6	-	1	4	1
KRAFT- OG VANNFORSYNING .....	16	13	1	-	12	-	3	:	:	:	:
BYGGE- OG ANLEGGSVIRKSOMHET .....	210	205	5	4	192	4	5	2	3	-	-
VAREHANDEL .....	186	81	5	-	73	3	105	38	20	41	6
HOTELL- OG RESTAURANTDRIFT .....	25	4	-	-	4	-	21	8	3	9	1
LANDTRANSPORT .....	47	44	-	1	42	1	3	-	-	3	-
SJØTRANSPORT .....	41	36	1	1	31	3	5	1	-	4	-
TRANSPORT ELLERS, LAGRING, POST OG TELEKOMMUNIKASJONER .....	51	19	2	-	17	-	32	6	9	15	2
BANK- OG FINANSIERINGSVIRKSOMHET ..	17	7	-	-	7	-	10	2	1	7	-
FORSIKRINGSVIRKSOMHET, EIENDOMS- DRIFT OG FORRETNINGSMESSIG .....	31	19	-	-	19	-	12	4	4	4	-
TJENESTETYING .....	71	50	3	1	40	6	21	9	4	7	1
OFFENTLIG ADMINISTRASJON, FORSVAR, POLITI OG RETTSVESEN .....	5	4	-	-	4	-	1	:	:	:	:
RENOVASJON OG REINGJØRING .....	121	45	1	5	37	2	76	28	18	29	1
UNDERVISNING OG FORSKNINGS- VIRKSOMHET .....	200	32	2	1	27	2	168	51	25	85	7
HELSE- OG ANDRE SOSIALTJENESTER ...	6	1	:	:	:	:	5	4	-	-	1
KULTURELL TJENESTETYING, UNDERHOLD- NING OG SPORT .....	37	17	-	-	17	-	20	9	1	10	-
PERSONLIG TJENESTETYING .....	23	13	-	-	12	1	10	3	2	4	1
UOPPGITT NÆRING .....											
<b>YRKESFELT</b>											
TEKNISK, VITENSKAPELIG, HUMANIS- TISK OG KUNSTNERISK ARBEID .....	237	97	2	6	84	5	140	27	27	83	3
ADMINISTRASJONS- OG FORVALTNINGS- ARBEID, BEDRIFTS- OG ORGANISASJONS- LEDELSE I ALT .....	37	34	-	1	31	2	3	1	-	2	-
OFFENTLIG ADMINISTRASJONS- OG FORVALTNINGSARBEID .....	7	6	-	-	6	-	1	:	:	:	:
BEDRIFTS- OG ORGANISASJONSLEDELSE .....	30	28	-	1	25	2	2	:	:	:	:
KONTORARBEID .....	96	20	-	-	20	-	76	21	18	35	2
HANDELSARBEID .....	136	50	6	1	43	-	86	36	22	24	4
JORDBRUKS-, SKOGBRUKS- OG FISKEARBEID .....	171	139	7	3	128	1	32	9	5	16	2
GRUVE- OG SPRENGNINGSARBEID M.M. ...	13	13	-	1	12	-	-	-	-	-	-
TRANSPORT OG KOMMUNIKASJONSARBEID ..	148	117	3	2	109	3	31	4	9	17	1
INDUSTRI-, BYGGE- OG ANLEGG- ARBEID I ALT .....	519	463	13	9	432	9	56	4	6	43	3
JERN- OG METALLVAREARBEID .....	136	132	3	1	124	4	4	-	-	4	-
ELEKTROARBEID .....	34	31	1	1	29	-	3	1	-	2	-
TREARBEID .....	102	101	5	5	90	1	1	:	:	:	:
NÆRINGSMIDDELARBEID .....	27	22	-	-	22	-	5	1	-	4	-
MASKIN- OG MOTORDRIFT .....	52	51	2	1	47	1	1	:	:	:	:
LASTE-, LOSSE- OG LAGERARBEID ...	11	8	-	-	8	-	3	-	-	3	-
INDUSTRI-, BYGGE- OG ANLEGGARBEID ELLERS .....	157	118	2	1	112	3	39	1	6	29	3
SERVICEARBEID .....	199	40	1	2	36	1	159	78	18	54	9
MILITÆRT ARBEID, UOPPGITT ELLER IKKE IDENTIFISERBART YRKE .....	117	76	6	2	56	12	41	14	4	20	3



TABELL 9. YRKESAKTIVE 16 ÅR OG OVER MED FAST OPPMØTEPLASS PÅ ARBEID I UKA 25/10 - 31/10 1980, ETTER TALLET PÅ ARBEIDSREISER, REISETID OG YRKESFELT/OPPMØTEPLASS

	I ALT	REISTE IKKE	REISTE 1 GANG			REISTE 2-3 GANGER			REISTE 4 GANGER ELLER FLERE			UOPP-GITT TALL PÅ REISER
			REISE-TID UNDER 45 MIN	REISE-TID 45 MIN OG OVER	UOPP-GITT	REISE-TID UNDER 45 MIN	REISE-TID 45 MIN OG OVER	UOPP-GITT	REISE-TID UNDER 45 MIN	REISE-TID 45 MIN OG OVER	UOPP-GITT	
I ALT .....	1480	33	70	22	6	130	11	-	890	107	21	190
<b>YRKESFELT</b>												
TEKN., VITENSK., HUMANIS-TISK OG KUNSTN. ARBEID ...	220	4	4	3	-	19	1	-	160	5	3	21
OFF. ADM. OG FORVALTN.-ARBEID .....	7	1	-	-	-	1	-	-	4	1	-	-
BEDRIFTS- OG DRG.LEDELSE .	23	1	1	1	-	-	-	-	19	1	-	-
KONTORARBEID .....	94	1	4	-	-	22	3	-	55	6	-	3
HANDELSARBEID .....	124	-	14	-	2	28	2	-	64	4	-	10
JORDBRUKS-, SKOGBRUKS- OG FISKEARBEID .....	160	1	4	-	2	3	-	-	65	4	15	66
GRUVE OG SPRENGNINGS-ARBEID M.M. ....	9	2	1	-	-	-	-	-	2	2	-	2
TRANSPORT OG KOMMUNIKASJONSARBEID .....	119	3	7	5	-	11	1	-	72	6	1	13
INDUSTRI-, BYGGE- OG ANLEGG SARBEID I ALT .....	467	12	8	11	1	11	2	-	325	64	1	32
JERN- OG METALLV.ARBEID.	129	6	-	4	-	1	-	-	92	20	-	6
ELEKTROARBEID .....	31	1	-	1	-	1	-	-	27	1	-	-
TREARBEID .....	92	-	4	2	-	2	-	-	67	6	-	11
NÆRINGSMIDDELARBEID .....	26	-	1	-	-	1	-	-	19	2	-	3
MASKIN- OG MOTORDRIFT ..	42	1	1	2	-	-	1	-	27	10	-	-
LASTE-, LØSSE- OG LAGERARBEID .....	11	-	-	-	-	1	-	-	8	2	-	-
INDUSTRI-, BYGGE- OG ANLEGG SARBEID ELLERS ...	136	4	2	2	1	5	1	-	85	23	1	12
SERVICEARBEID .....	179	6	23	1	-	32	2	-	89	6	-	20
MILITÆRT ARBEID, UOPPGITT YRKE .....	78	2	4	1	1	3	-	-	35	8	1	23
<b>OPPMØTEPLASS OG KJØNN</b>												
INNEN BOSTEDSFYLKET .....	1386	12	66	3	4	129	8	-	884	96	21	163
MENN .....	817	8	20	2	2	16	2	-	591	73	14	89
KVINNER .....	569	4	46	1	2	113	6	-	293	23	7	74
I BOSTEDSKOMMUNEN .....	659	3	41	1	3	70	-	-	384	8	18	131
MENN .....	341	1	13	1	2	7	-	-	226	5	12	74
KVINNER .....	318	2	28	-	1	63	-	-	158	3	6	57
0705 TØNSBERG .....	286	2	10	2	1	24	5	-	192	34	-	16
MENN .....	169	2	1	1	-	3	2	-	135	20	-	5
KVINNER .....	117	-	9	1	1	21	3	-	57	14	-	11
0706 SANDEFJORD .....	182	3	5	-	-	18	-	-	132	14	2	8
MENN .....	121	2	3	-	-	1	-	-	97	12	2	4
KVINNER .....	61	1	2	-	-	17	-	-	35	2	-	4
0721 SEM .....	107	1	6	-	-	6	1	-	79	13	1	-
MENN .....	71	1	2	-	-	2	-	-	56	10	-	-
KVINNER .....	36	-	4	-	-	4	1	-	23	3	1	-
0720 STOKKE .....	39	2	3	-	-	2	1	-	30	-	-	1
MENN .....	22	2	-	-	-	-	-	-	19	-	-	1
KVINNER .....	17	-	3	-	-	2	1	-	11	-	-	-
0707 LARVIK .....	19	1	1	-	-	1	1	-	8	5	-	2
MENN .....	15	-	1	-	-	1	-	-	7	4	-	2
KVINNER .....	4	1	-	-	-	-	1	-	1	1	-	-
0703 HORTEN .....	17	-	-	-	-	1	-	-	7	8	-	1
MENN .....	15	-	-	-	-	-	-	-	7	8	-	-
KVINNER .....	2	-	-	-	-	1	-	-	-	-	-	1
ANDRE KOMMUNER I FYLKET.	77	-	-	-	-	7	-	-	52	14	-	4
MENN .....	63	-	-	-	-	2	-	-	44	14	-	3
KVINNER .....	14	-	-	-	-	5	-	-	8	-	-	1
UTENFOR FYLKET .....	45	16	-	16	1	-	3	-	-	6	-	3
MENN .....	40	15	-	15	1	-	2	-	-	6	-	1
KVINNER .....	5	1	-	1	-	-	1	-	-	-	-	2
0301 OSLO .....	12	2	-	6	-	-	1	-	-	2	-	1
MENN .....	9	2	-	5	-	-	-	-	-	2	-	-
KVINNER .....	3	-	-	1	-	-	1	-	-	-	-	1
2200 NORDSJØEN .....	5	4	-	1	-	-	-	-	-	-	-	-
MENN .....	5	4	-	1	-	-	-	-	-	-	-	-
KVINNER .....	-	-	-	-	-	-	-	-	-	-	-	-
0805 PORSGRUNN .....	3	-	-	-	-	-	1	-	-	1	-	1
MENN .....	3	-	-	-	-	-	1	-	-	1	-	1
KVINNER .....	-	-	-	-	-	-	-	-	-	-	-	-
0104 MOSS .....	2	-	-	1	-	-	-	-	-	1	-	-
MENN .....	2	-	-	1	-	-	-	-	-	1	-	-
KVINNER .....	-	-	-	-	-	-	-	-	-	-	-	-
ANDRE STEDER UTENFOR FYLKET .....	23	10	-	8	1	-	1	-	-	2	-	1
MENN .....	21	9	-	8	1	-	1	-	-	2	-	-
KVINNER .....	2	1	-	-	-	-	-	-	-	-	-	1
UOPPGITT OPPMØTEPLASS .....	49	5	4	3	1	1	-	-	6	5	-	24

TABELL 10. YRKESAKTIVE 16 ÅR OG OVER MED FAST ARBEIDSREISE I UKA 25/10 - 31/10 1980, ETTER REISEMÅTE,

## OPPMØTEPLASS, TALLET PÅ ARBEIDSREISER OG REISETID

I ALT	ETT TRANSPORTMIDDEL							TO ELLER FLERE TRANSPORTMIDLER			UOPP- GITT TRANS- PORT- MIDDEL
	BIL	BUSS	TOG, TRIKK, T-BANE	BÅT	SYKKEL, OVER 10 MIN GANSE	ANNET	BIL OG BUSS/TOG/ TRIKK/ T-BANE/ BÅT	BUSS OG TOG/ TRIKK/ T-BANE/ BÅT	ANDRE KOMBINA- SJONER		
I ALT .....	1257	755	91	1	-	141	129	26	3	30	81
OPPMØTEPLASS, TALLET PÅ ARBEIDSREISER OG REISETID											
OPPMØTEPLASS I BOSTEDS-											
KOMMUNEN .....	525	182	10	1	-	135	112	2	-	16	67
REISTE 1 GANG .....	45	12	-	-	-	14	8	1	-	1	9
0-45 MIN .....	41	11	-	-	-	14	8	1	-	1	6
45 MIN OG OVER .....	1	1	-	-	-	-	-	-	-	-	-
UOPPGITT REISETID .....	3	-	-	-	-	-	-	-	-	-	3
REISTE 2-3 GANGER .....	70	26	4	-	-	25	10	-	-	1	4
0-14 MIN .....	52	15	2	-	-	21	10	-	-	1	3
15-29 " .....	16	9	2	-	-	4	-	-	-	-	1
30-44 " .....	2	2	-	-	-	-	-	-	-	-	-
45 MIN OG OVER .....	-	-	-	-	-	-	-	-	-	-	-
UOPPGITT REISETID .....	-	-	-	-	-	-	-	-	-	-	-
REISTE 4 GANGER ELLER FLERE .....	410	144	6	1	-	96	94	1	-	14	54
0-14 MIN .....	313	95	2	-	-	80	87	-	-	12	37
15-29 " .....	63	41	4	1	-	9	6	-	-	2	-
30-44 " .....	8	5	-	-	-	3	-	-	-	-	-
45 MIN OG OVER .....	8	2	-	-	-	4	1	1	-	-	-
UOPPGITT REISETID .....	18	1	-	-	-	-	-	-	-	-	17
OPPMØTEPLASS UTENFOR BOSTEDSKOMMUNEN .....											
REISTE 1 GANG .....	713	562	79	-	-	5	14	24	3	14	12
0-45 MIN .....	46	29	5	-	-	2	2	3	2	1	2
45 MIN OG OVER .....	25	18	3	-	-	2	-	1	-	-	1
UOPPGITT REISETID .....	19	11	2	-	-	-	2	2	2	-	-
REISTE 2-3 GANGER .....	2	-	-	-	-	-	-	-	-	1	1
0-14 MIN .....	70	52	11	-	-	1	1	4	-	1	-
15-29 " .....	5	4	-	-	-	1	-	-	-	-	-
30-44 " .....	33	29	4	-	-	-	-	-	-	-	-
45 MIN OG OVER .....	21	13	4	-	-	-	1	2	-	1	-
UOPPGITT REISETID .....	11	6	3	-	-	-	-	2	-	-	-
REISTE 4 GANGER ELLER FLERE .....	597	481	63	-	-	2	11	17	1	12	10
0-14 MIN .....	32	20	-	-	-	1	8	-	-	1	2
15-29 " .....	285	250	19	-	-	1	1	6	-	2	6
30-44 " .....	183	148	24	-	-	-	-	7	-	3	1
45 MIN OG OVER .....	94	61	20	-	-	-	1	4	1	6	1
UOPPGITT REISETID .....	3	2	-	-	-	-	1	-	-	-	-
UOPPGITT OPPMØTEPLASS ...	19	11	2	-	-	1	3	-	-	-	2
KJØNN OG ALDER											
MENN .....											
16-19 ÅR .....	758	531	28	1	-	51	75	12	2	17	41
20-24 " .....	59	33	7	-	-	5	11	-	-	1	2
25-29 " .....	81	64	1	1	-	5	5	3	-	2	-
30-39 " .....	108	78	5	-	-	5	7	3	-	6	4
40-49 " .....	190	145	8	-	-	5	19	3	2	4	4
50-59 " .....	126	96	3	-	-	10	9	1	-	2	5
60-66 " .....	129	81	2	-	-	12	15	2	-	1	16
67-69 " .....	53	31	2	-	-	5	7	-	-	1	7
70 ÅR OG OVER .....	4	1	-	-	-	2	-	-	-	-	1
KVINNER .....	8	2	-	-	-	2	2	-	-	-	2
16-19 ÅR .....	499	224	63	-	-	90	54	14	1	13	40
20-24 " .....	44	16	16	-	-	5	4	1	-	1	1
25-29 " .....	71	42	8	-	-	9	8	3	-	-	1
30-39 " .....	60	32	4	-	-	10	11	1	-	1	1
40-49 " .....	128	60	11	-	-	25	15	3	-	4	10
50-59 " .....	83	38	7	-	-	17	7	2	-	3	9
60-66 " .....	81	23	11	-	-	20	6	4	1	1	15
67-69 " .....	28	10	6	-	-	3	3	-	-	3	3
70 ÅR OG OVER .....	2	2	-	-	-	-	-	-	-	-	-
UOPPGITT REISETID .....	2	1	-	-	-	1	-	-	-	-	-

TABELL 11. BOLIGER ETTER HUSTYPE OG TALLET PÅ ROM. BOSATTE ETTER TALLET PÅ ROM I BOLIGEN. 1/11 1980

TALLET PÅ ROM UTENOM KJØKKEN	BOLIGER						BOSATTE	
	I ALT	I VÅNINGSHUS I TILKN. TIL GÅRDSDRIFT OG I FRITTL. ENEBOLIGER	I ANDRE ENE- OG TOMANNS- BOLIGER OG SMÅHUS	I BLOKK, LEIE- GÅRD E.L.	I ANDRE BYGG	I UOPP- GITT HUS- TYPE	I ALT PR. ROM	
ALLE .....	1367	1127	95	4	32	109	3975	0,7
I ROM .....	46	29	6	1	7	3	66	1,4
MED KJØKKEN								
6 KVM OG OVER .....	20	18	-	-	1	1	36	1,8
MED KJØKKEN								
UNDER 6 KVM .....	14	5	5	1	1	2	16	1,1
UTEN KJØKKEN .....	10	5	-	-	5	-	12	1,2
UOPPGITT .....	2	1	1	-	-	-	2	1,0
2 ROM .....	138	93	30	-	3	12	251	0,9
MED KJØKKEN								
6 KVM OG OVER .....	115	84	20	-	2	9	221	1,0
MED KJØKKEN								
UNDER 6 KVM .....	21	9	10	-	-	2	28	0,7
UTEN KJØKKEN .....	-	-	-	-	-	-	-	-
UOPPGITT .....	2	-	-	-	1	1	2	0,5
3 ROM .....	185	148	21	3	6	7	405	0,7
4 " .....	406	366	23	-	7	10	1314	0,8
5 " .....	263	252	6	-	3	2	903	0,7
6 " .....	114	104	5	-	-	5	411	0,6
7 " .....	57	54	1	-	1	1	211	0,5
8 ROM OG OVER .....	67	62	1	-	3	1	278	0,5
UOPPGITT .....	91	19	2	-	2	68	136	-

TABELL 12. BOLIGER ETTER HUSETS BYGGEÅR OG HUSTYPE/EIE-/LEIEFORM. BOSATTE OG ROM, ETTER HUSETS BYGGEÅR. 1/11 1980

	ALLE	HUSETS BYGGEÅR								UOPP- GITT
		1900 OG FØR	1901- 1920	1921- 1940	1941- 1945	1946- 1950	1951- 1960	1961- 1970	1971- 1980	
BOLIGER I ALT .....	1367	265	80	144	25	81	132	224	327	89
HUSTYPE										
I VÅNINGSHUS .....	373	208	41	33	7	16	13	16	32	7
I FRITTLIGGENDE ENEBOLIG ..	754	28	21	91	15	56	110	177	250	6
I REKKEHUS, TERR.HUS E.L. .	47	-	-	2	1	1	-	16	26	1
I HORIZONTALT DELT										
TOMANNSBOLIG .....	22	4	4	4	-	-	2	3	5	-
I ANNET BYGG UNDER 3 ETG. .	26	10	5	5	-	2	-	1	2	1
I BLOKK, LEIEGÅRD E.L. ....	4	2	-	-	-	1	-	-	1	-
I FORRETNINGSBYGG .....	18	-	4	1	1	2	4	3	2	1
I BYGG FOR FELLES-										
HUSHOLDNING .....	14	-	1	4	-	1	1	3	3	1
I UOPPGITT HUSTYPE .....	109	13	4	4	1	2	2	5	6	72
EIE-/LEIEFORHOLD TIL										
BOLIGEN										
EIES I ALT .....	921	166	49	93	15	58	111	167	258	4
PRIVAT .....	897	161	48	89	15	57	110	165	249	3
GJENNOM BORETTSLAG E.L. .	24	5	1	4	-	1	1	2	9	1
LEIES I ALT .....	318	85	27	45	9	18	16	46	61	11
VED VANLIG LEIEKONTRAKT .	109	21	12	18	4	7	5	10	25	7
SOM TJENESTEBOLIG .....	61	9	5	8	2	4	5	16	9	3
FOR ET AVGRENSET TIDSRUM.	11	4	3	1	1	-	1	1	-	-
PÅ ANDRE VILKÅR .....	137	51	7	18	2	7	5	19	27	1
UOPPGITT .....	128	14	4	6	1	5	5	11	8	74
BOSATTE I ALT .....	3975	757	212	370	57	202	338	799	1111	129
BOSATTE PR. BOLIG .....	2,9	2,9	2,7	2,6	2,3	2,5	2,6	3,6	3,4	1,4
ROM I ALT .....	5469	1171	342	571	90	331	548	910	1434	73
ROM PR. BOLIG .....	4,3	4,5	4,4	4,1	3,6	4,1	4,3	4,1	4,4	3,3
BOSATTE PR. ROM .....	0,7	0,6	0,6	0,6	0,6	0,6	0,6	0,9	0,8	0,6

TABELL 13. BOLIGER ETTER VIKTIGSTE KILDE TIL OPPVARMING OG BYGGEÅR/INSTALLASJON AV PIPE. BOSATTE ETTER BOLIGENS VIKTIGSTE KILDE TIL OPPVARMING. 1/11 1980

	EN KILDE VIKTIGST						TO ELLER FLERE LIKEVERDIGE KILDER					UOPP- GITT OPP- VARM- INGS- KILDE
	ALLE	SEN- TRAL- VARME	ELEK- TRISKE OVNER E.L.	OVNER FOR FLY- TENDE BRENSSEL	OVNER FOR FAST BRENSSEL	ALLE	EL. OVNER OG OVNER FOR FAST BRENSSEL	EL. OVNER OG OVNER FOR FLY- TENDE BRENSSEL	OVNER FOR FAST TENDE BRENSSEL	EL. OVNER OG OVNER FOR FAST TENDE BRENSSEL	UOPP- GITT OPP- VARM- INGS- KILDE	
BOLIGER I ALT .....	1367	977	54	137	288	498	305	96	45	100	64	85
BYGGEÅR												
1900 OG FØR .....	265	220	4	13	21	182	40	23	2	9	6	5
1901 - 1920 .....	80	65	3	6	16	40	13	3	2	6	2	2
1921 - 1940 .....	144	100	9	10	26	55	41	15	4	11	11	3
1941 - 1945 .....	25	19	2	-	5	12	6	2	-	4	-	-
1946 - 1950 .....	81	50	5	5	12	28	29	5	3	15	6	2
1951 - 1960 .....	132	93	6	9	38	40	38	8	6	14	10	1
1961 - 1970 .....	224	178	12	27	88	51	45	4	9	20	12	1
1971 - 1980 .....	327	231	10	61	79	81	90	35	17	21	17	6
UOPPGITT .....	89	21	3	6	3	9	3	1	2	-	-	65
PIPE												
MED PIPE .....	1252	932	48	98	288	498	305	96	45	100	64	15
UTEN PIPE .....	44	41	6	35	-	-	-	-	-	-	-	3
UOPPGITT .....	71	4	-	4	-	-	-	-	-	-	-	67
BOSATTE I ALT .....	3975	2903	208	337	925	1433	936	273	157	293	213	136
BOSATTE PR. BOLIG .	2,9	3,0	3,9	2,5	3,2	2,9	3,1	2,8	3,5	2,9	3,3	1,6
ROM I ALT .....	5469	4051	283	480	1151	2137	1351	405	213	449	285	67
ROM PR. BOLIG .....	4,3	4,2	5,2	3,6	4,1	4,4	4,5	4,3	4,7	4,5	4,6	4,2
BOSATTE PR. ROM ...	0,7	0,7	0,7	0,7	0,8	0,7	0,7	0,7	0,7	0,6	0,7	0,7

TABELL 14. BOLIGER ETTER SANITÆRUTSTYR OG TALLET PÅ ROM. BOSATTE ETTER BOLIGENS SANITÆRUTSTYR. 1/11 1980

TALLET PÅ ROM UTENOM KJØKKEN	ALLE	MED BAD					UTEN BAD					UOPP- GITT OM BAD
		ALLE	WC I BOLI- GEN	WC UTENFOR BOLI- GEN	ANNET AV- TREDE	UOPP- GITT AV- TREDE	ALLE	WC I BOLI- GEN	WC UTENFOR BOLI- GEN	ANNET AV- TREDE	UOPP- GITT AV- TREDE	
BOLIGER I ALT .....	1367	1065	941	21	88	15	219	24	42	149	4	83
1 ROM .....	46	19	14	3	2	-	27	1	12	13	1	-
MED KJØKKEN												
6 KVM OG OVER	20	9	6	2	1	-	11	-	4	6	1	-
MED KJØKKEN												
UNDER 6 KVM	14	8	7	-	1	-	6	1	1	4	-	-
UTEN KJØKKEN	10	-	-	-	-	-	10	-	7	3	-	-
UOPPGITT	2	2	1	1	-	-	-	-	-	-	-	-
2 ROM .....	138	70	57	6	7	-	64	5	17	41	1	4
MED KJØKKEN												
6 KVM OG OVER	115	55	44	5	6	-	57	3	15	39	-	3
MED KJØKKEN												
UNDER 6 KVM	21	15	13	1	1	-	5	1	2	2	-	1
UTEN KJØKKEN	-	-	-	-	-	-	-	-	-	-	-	-
UOPPGITT	2	-	-	-	-	-	2	1	-	-	1	-
3 ROM .....	185	134	114	3	14	3	48	9	9	29	1	3
4 " .....	406	369	339	2	20	8	36	1	2	33	-	1
5 " .....	263	236	209	3	23	1	24	5	-	19	-	3
6 " .....	114	107	95	-	11	1	6	3	-	3	-	1
7 " .....	57	50	44	1	5	-	6	-	1	5	-	1
8 ROM OG OVER	67	62	55	1	5	1	4	-	-	4	-	1
UOPPGITT .....	91	18	14	2	1	1	4	-	1	2	1	69
BOSATTE I ALT .....	3975	3404	3043	51	267	43	449	45	74	325	5	122
BOSATTE PR. BOLIG .....	2,9	3,2	3,2	2,4	3,0	2,9	2,1	1,9	1,8	2,2	1,3	1,5
BOSATTE PR. ROM .....	0,7	0,7	0,7	0,7	0,7	0,7	0,7	0,5	0,8	0,6	0,7	0,6
ROM PR. BOLIG .....	4,3	4,5	4,5	3,3	4,6	4,4	3,1	3,5	2,1	3,4	2,0	4,1

TABELL 15. BOLIGER, ROM OG BOSATTE, ETTER HUSTYPE. 1/11 1980

	ALLE	VÅ- NING- HUS I TILKN. TIL GÅRDS- DRIFT	FRITT- LIGG- ENDE BOLIG	REKKEHUS, TERRASSEHUS, HUS I KJEDE, VERTIKALT DELT TOMANNS- BOLIG	HORI- SON- TALT DELT IO- MANNS- BOLIG	ANNET BOLIGBYGG MED FÆRRE ENN 3 ETASJER	BLOKK, LEIEGÅRD ELLER ANNET BOLIGBYGG MED 3 ETASJER EL. FLERE	FOR- RET- NING- BYGG MV.	BYGG FOR FEL- LES- HUS- HOLD- NING	UOPP- GITT HUS- HUS- TYPE
BOLIGER I ALT .....	1367	373	754	47	22	26	4	18	14	109
BOSATTE I ALT .....	3975	1088	2372	111	48	68	4	54	58	172
BOSATTE PR. BOLIG	2,9	2,9	3,1	2,4	2,2	2,6	1,0	3,0	4,1	1,6
ROM I ALT .....	5469	1653	3260	155	63	79	10	69	38	144
ROM PR. BOLIG .....	4,3	4,6	4,4	3,4	2,9	3,2	2,5	3,8	3,2	3,5
BOSATTE PR. ROM ..	0,7	0,6	0,7	0,7	0,8	0,8	0,4	0,8	1,5	0,6

TABELL 16. BOLIGER ETTER EIE-/LEIEFORM OG AREAL. BOSATTE ETTER EIE-/LEIEFORHOLD TIL BOLIGEN. 1/11 1980

AREAL	ALLE	BOLIGEN EIES			BOLIGEN LEIES					UOPPGITT EIE-/ LEIE- FORM
		ALLE PRIVAT	GJENNOM BØRETTSLAG E.L.	ALLE	VED VANLIG LEIE- KONTRAKT	SOM TJENESTE- BOLIG	FOR ET AVGRENSET TIDSRUM	PÅ ANDRE VILKÅR		
BOLIGER I ALT .....	1367	921	897	24	318	109	61	11	137	128
UNDER 30 KVM ...	29	6	6	-	21	2	10	1	8	2
30-39 KVM .....	45	11	11	-	28	14	6	-	8	6
40-49 " .....	49	21	21	-	27	10	1	2	14	1
50-59 " .....	110	40	38	2	61	31	5	2	23	9
60-79 " .....	163	115	112	3	42	15	9	2	16	6
80-99 " .....	398	325	319	6	65	19	15	2	29	8
100-129 " .....	273	227	220	7	39	8	5	1	25	7
130 KVM OG OVER.	185	160	155	5	23	2	8	-	13	2
UOPPGITT AREAL .	115	16	15	1	12	8	2	1	1	87
BOSATTE I ALT .....	3975	2989	2922	67	780	262	180	31	307	206
BOSATTE PR. BOLIG.	2,9	3,2	3,3	2,8	2,5	2,4	3,0	2,8	2,2	1,6
ROM I ALT .....	5469	4219	4113	106	1062	305	228	28	501	189
ROM PR. BOLIG .....	4,3	4,6	4,6	4,8	3,4	2,8	3,8	2,8	3,7	3,6
BOSATTE PR. ROM ..	0,7	0,7	0,7	0,5	0,7	0,9	0,8	1,0	0,6	0,6

TABELL 17. BOLIGER, BOSATTE OG ROM, ETTER BOSATTE PR. ROM I BOLIGEN. 1/11 1980

	ALLE	BOSATTE PR. ROM UTENOM KJØKKEN									
		UNDER 0,25	0,25- 0,49	0,50- 0,74	0,75- 0,99	1,00- 1,24	1,25- 1,49	1,50- 1,74	1,75- 1,99	2,00 OG OVER	UOPP- GITT
BOLIGER I ALT .....	1367	45	227	389	181	306	64	41	2	21	91
BOSATTE I ALT .....	3975	51	414	968	676	1101	310	172	16	131	136
BOSATTE PR. BOLIG .....	2,9	1,1	1,8	2,5	3,7	3,6	4,8	4,2	8,0	6,2	1,5
ROM I ALT .....	5469	296	1139	1680	859	1087	244	112	9	44	-
ROM PR. BOLIG .....	4,3	6,6	5,0	4,3	4,7	3,6	3,8	2,7	4,5	2,1	-



TABELL 20. FAMILIER OG PERSONER I PRIVATHUSHOLDNINGER, ETTER FAMILIETYPE OG EIE-/LEIEFORHOLD TIL BOLIGEN/  
TALLET PÅ ROM I BOLIGEN. 1/11 1980

	I ALT		FAMI- LIER MED EN PER- SON	FAMILIER MED TO ELLER FLERE PERSONER							
	FAMI- LIER	PER- SONER		I ALT		EKTE- PAR UTEN UGIFTE BARN	EKTEPAR MED UGIFTE BARN		MOR ELLER FAR MED UGIFTE BARN		FAM. MED UOPP- GITT FAM.- TYPE
				FAMI- LIER	PER- SONER		FAMI- LIER	PER- SONER	FAMI- LIER	PER- SONER	
I ALT .....	1492	3975	454	1038	3521	251	696	2796	84	205	7
EIE-/LEIEFORHOLD TIL BOLIGEN											
EIES I ALT .....	993	2989	197	796	2792	170	567	2312	54	126	5
PRIVAT .....	969	2922	189	780	2733	168	553	2257	54	126	5
GJENNOM BORETTLAG E.L. ..	24	67	8	16	59	2	14	55	-	-	-
LEIES I ALT .....	361	780	161	200	619	58	113	426	27	73	2
VED VANLIG LEIEKONTRAKT ..	122	262	56	66	206	17	38	146	10	24	1
SOM TJENESTEBOLIG .....	82	180	40	42	140	8	24	97	10	27	-
FOR ET AVGRENSSET TIDSRUM .	14	31	5	9	26	1	6	20	1	2	1
PÅ ANDRE VILKÅR .....	143	307	60	83	247	32	45	163	6	20	-
UOPPGITT .....	138	206	96	42	110	23	16	58	3	6	-
TALLET PÅ ROM I BOLIGEN											
UTENOM KJØKKEN											
1 ROM .....	49	66	41	8	25	3	5	19	-	-	-
MED KJØKKEN											
6 KVM OG OVER .....	23	36	17	6	19	3	3	13	-	-	-
MED KJØKKEN											
UNDER 6 KVM .....	14	16	13	1	3	-	1	3	-	-	-
UTEN KJØKKEN .....	10	12	9	1	3	-	1	3	-	-	-
UOPPGITT .....	2	2	2	-	-	-	-	-	-	-	-
2 ROM .....	149	251	87	62	164	24	28	94	10	22	-
MED KJØKKEN											
6 KVM OG OVER .....	125	221	68	57	153	21	27	91	9	20	-
MED KJØKKEN											
UNDER 6 KVM .....	22	28	17	5	11	3	1	3	1	2	-
UTEN KJØKKEN .....	-	-	-	-	-	-	-	-	-	-	-
UOPPGITT .....	2	2	2	-	-	-	-	-	-	-	-
3 ROM .....	196	405	75	121	330	56	45	172	16	38	4
4 " .....	428	1314	66	362	1248	80	260	1031	21	54	1
5 " .....	291	903	48	243	855	54	165	687	22	53	2
6 " .....	122	411	17	105	394	11	89	360	5	12	-
7 " .....	62	211	10	52	201	7	43	181	2	6	-
8 ROM OG OVER .....	98	278	34	64	244	8	51	216	5	12	-
UOPPGITT .....	97	136	76	21	60	8	10	36	3	8	-

TABELL 21. TALLET PÅ PRIVATHUSHOLDNINGER MED UTVALGTE KJENNETEGN FOR BOLIGSTANDARD, OG DISPONERING AV  
PERSONBIL. BOSATTE I SLIKE HUSHOLDNINGER, ETTER ALDER. 1/11 1980

	ALLE	WC I BOLIGEN	BAD I BOLIGEN	TELEFON I BOLIGEN	BRENSEL- OVN I BOLIGEN	BOLIG- EN BYGGET ETTER 1945	HUSHOLD- NINGEN EIER BOLIGEN	KJØKKEN 6 KVM OG OVER I BOLIGEN	BIL DIS- PONERES AV HUS- HOLDNINGEN
PRIVATHUSHOLDNINGER ...	1367	975	1065	967	1231	764	921	1195	1033
BOSATTE .....	3975	3114	3404	2944	3761	2450	2989	3711	3436
0-19 ÅR .....	1302	1107	1196	936	1266	919	1049	1265	1230
20-39 " .....	1232	957	1049	779	1152	808	878	1141	1114
40-59 " .....	785	636	688	680	757	446	661	740	716
60-69 " .....	376	255	291	324	353	169	268	341	282
70-79 " .....	198	111	133	163	167	83	97	163	73
80 ÅR OG OVER .....	82	48	47	62	66	25	36	61	21
BOSATTE PR. BOLIG .....	2,9	3,2	3,2	3,0	3,1	3,2	3,2	3,1	3,3
ROM PR. BOLIG .....	4,3	4,5	4,5	4,5	4,4	4,3	4,6	4,4	4,6
BOSATTE PR. ROM .....	0,7	0,7	0,7	0,7	0,7	0,7	0,7	0,7	0,7
HUSHOLDNINGER HVOR FOREKOMST AV KJENNETEGNET IKKE ER OPPGITT .....	-	86	83	85	74	89	128	98	106

TABELL 22. FOLKEMENGDEN ETTER ALDER, KJØNN OG TYPE BOLIGSTRØK/GRUNNKRETS. 1/11 1980

I ALT	ALDER. ÅR											
	0-6	7-15	16-19	20-24	25-29	30-49	50-59	60-66	67-69	70-79	80 OG OVER	
KOMMUNEN .....	4108	390	652	266	331	340	989	424	281	107	222	106
MENN .....	2108	213	321	147	166	176	515	213	150	57	102	48
KVINNER .....	2000	177	331	119	165	164	474	211	131	50	120	58
TYPE BOLIGSTRØK OG KJØNN												
TETTBYGDE STRØK .....	1302	170	259	91	77	125	363	79	24	12	62	40
MENN .....	643	92	122	49	34	60	193	40	8	3	25	17
KVINNER .....	659	78	137	42	43	65	170	39	16	9	37	23
2611 SKJEGGERØD .....	362	59	77	23	27	37	110	16	2	2	7	2
MENN .....	178	33	32	12	12	17	58	9	1	-	2	2
KVINNER .....	184	26	45	11	15	20	52	7	1	2	5	-
2612 ANDEBU .....	709	87	132	52	38	73	187	46	16	6	40	32
MENN .....	355	45	67	29	18	34	102	22	5	2	18	13
KVINNER .....	354	42	65	23	20	39	85	24	11	4	22	19
2613 HØYJORD .....	231	24	50	16	12	15	66	17	6	4	15	6
MENN .....	110	14	23	8	4	9	33	9	2	1	5	2
KVINNER .....	121	10	27	8	8	6	33	8	4	3	10	4
SPREDTBYGDE STRØK .....	2790	216	392	174	251	211	624	344	257	95	160	66
MENN .....	1458	121	199	98	129	113	322	172	142	54	77	31
KVINNER .....	1332	95	193	76	122	98	302	172	115	41	83	35
UOPPGITT BOLIGSTRØK .....	16	4	1	1	3	4	2	1	-	-	-	-
GRUNNKRETS OG KJØNN												
01 KODAL .....	1012	112	178	72	77	78	250	104	57	24	47	13
MENN .....	514	64	83	37	38	40	129	51	35	11	18	8
KVINNER .....	498	48	95	35	39	38	121	53	22	13	29	5
0101 GJERSTAD .....	77	8	6	5	2	12	10	13	8	4	6	3
MENN .....	43	4	3	3	1	7	5	7	6	2	2	3
KVINNER .....	34	4	3	2	1	5	5	6	2	2	4	-
0102 HVITSTEIN .....	199	16	35	19	15	12	40	25	16	9	10	2
MENN .....	100	8	18	8	7	8	19	13	10	4	5	-
KVINNER .....	99	8	17	11	8	4	21	12	6	5	5	2
0103 TREVLAND .....	112	13	20	5	11	5	31	14	6	3	4	-
MENN .....	56	9	9	1	5	2	17	5	3	2	3	-
KVINNER .....	56	4	11	4	6	3	14	9	3	1	1	-
0104 RISMYR .....	418	64	87	29	31	39	123	21	8	4	9	3
MENN .....	209	36	36	16	15	18	64	12	5	1	3	3
KVINNER .....	209	28	51	13	16	21	59	9	3	3	6	-
0105 PRESTBØEN .....	206	11	30	14	18	10	46	31	19	4	18	5
MENN .....	106	7	17	9	10	5	24	14	11	2	5	2
KVINNER .....	100	4	13	5	8	5	22	17	8	2	13	3
02 ANDEBU .....	1675	143	267	113	138	141	427	154	106	52	88	46
MENN .....	866	78	133	64	70	72	232	73	54	29	42	19
KVINNER .....	809	65	134	49	68	69	195	81	52	23	46	27
0201 SKJELLAND .....	172	12	31	8	14	8	42	20	16	7	11	3
MENN .....	87	9	10	5	8	3	21	11	11	4	5	-
KVINNER .....	85	3	21	3	6	5	21	9	5	3	6	3
0202 DØVLE .....	217	12	31	22	17	10	64	23	18	11	6	3
MENN .....	111	7	14	13	10	6	32	10	11	4	2	2
KVINNER .....	106	5	17	9	7	4	32	13	7	7	4	1
0203 PRESTEGÅRDEN .....	533	39	97	50	52	41	160	40	23	8	19	4
MENN .....	283	19	51	27	26	19	92	20	12	4	11	2
KVINNER .....	250	20	46	23	26	22	68	20	11	4	8	2
0204 ASKJEM .....	382	59	56	12	21	56	79	23	10	4	33	29
MENN .....	190	31	33	6	9	28	43	10	2	2	14	12
KVINNER .....	192	28	23	6	12	28	36	13	8	2	19	17
0205 GRAVDAL .....	230	10	34	13	22	9	58	28	24	15	12	5
MENN .....	120	6	16	7	12	5	32	10	12	11	7	2
KVINNER .....	110	4	18	6	10	4	26	18	12	4	5	3
0206 GRAN .....	141	11	18	8	12	17	24	20	15	7	7	2
MENN .....	75	6	9	6	5	11	12	12	6	4	3	1
KVINNER .....	66	5	9	2	7	6	12	8	9	3	4	1
03 HØYJORD-VESTRE ANDEBU .....	1405	131	206	80	113	117	310	165	118	31	87	47
MENN .....	721	71	105	46	55	61	154	88	61	17	42	21
KVINNER .....	684	60	101	34	58	56	156	77	57	14	45	26
0301 BRÅVOLD .....	242	21	37	16	17	15	55	31	27	4	13	6
MENN .....	126	11	19	9	7	8	28	17	14	1	8	4
KVINNER .....	116	10	18	7	10	7	27	14	13	3	5	2
0302 SKARSHOLT .....	203	25	18	7	22	39	52	18	7	2	8	5
MENN .....	91	16	8	3	8	16	24	7	4	1	2	2
KVINNER .....	112	9	10	4	14	23	28	11	3	1	6	3
0303 TORP .....	120	8	16	3	9	5	20	17	18	2	15	7
MENN .....	67	4	10	1	8	2	11	10	10	1	8	2
KVINNER .....	53	4	6	2	1	3	9	7	8	1	7	5
0304 DALSRØA .....	72	7	8	1	9	6	10	12	8	2	4	5
MENN .....	43	4	7	1	6	4	4	7	4	2	2	2
KVINNER .....	29	3	1	-	3	2	6	5	4	-	2	3
0305 BØEN .....	152	13	26	9	12	8	28	22	11	7	11	5
MENN .....	71	4	11	5	5	4	14	10	5	4	6	3
KVINNER .....	81	9	15	4	7	4	14	12	6	3	5	2
0306 MOA .....	288	25	58	19	16	20	80	24	13	6	19	8
MENN .....	144	15	30	10	5	12	41	12	6	2	7	4
KVINNER .....	144	10	28	9	11	8	39	12	7	4	12	4



TABELL 22 (FORTS.)

I ALT	ALDER. ÅR											
	0-6	7-15	16-19	20-24	25-29	30-49	50-59	60-66	67-69	70-79	80 OG OVER	
0307 SKJELBRED .....	92	7	13	7	13	7	18	10	12	1	2	2
MENN .....	50	2	5	6	6	6	9	7	5	1	2	1
KVINNER .....	42	5	8	1	7	1	9	3	7	-	-	1
0308 HEIMDAL .....	236	25	30	18	15	17	47	31	22	7	15	9
MENN .....	129	15	15	11	10	9	23	18	13	5	7	3
KVINNER .....	107	10	15	7	5	8	24	13	9	2	8	6
UOPPGITT BOSTED .....	16	4	1	1	3	4	2	1	-	-	-	-

TABELL 23. YRKESAKTIVE 16 ÅR OG OVER, ETTER NÆRING, KJØNN OG TYPE BOLIGSTRØK/GRUNNKRETS. 1/11 1980


I ALT	JORD- BRUK, SKOG- BRUK, FISKE OG FANGST	INDU- STRI OG BERG- VERKS- DRIFT	KRAFT- OG VANN- FOR- SYNING	BYGGE- OG ANLEGG- VIRK- SOMHET	VARE- HANDEL, HOTELL- OG RES- TAURANT- VIRKSOM- HET	TRANSPORT, LAGRING, POST OG TELE- KOMMUNI- KASJONER	BANK-, FI- NANS- OG FORSIK- RINGSVIRK- SOMHET, EIEND.- DRIFT OG FORR.MESS. TJ.YTING	OFFENT- LIG, SOSIAL OG PRIVAT TJE- NESTE- YTING	UOPP- GITT NÆRING	
KOMMUNEN .....	2039	270	464	17	245	258	170	53	546	16
MENN .....	1236	191	368	14	238	104	116	28	171	6
KVINNER .....	803	79	96	3	7	154	54	25	375	10
TYPE BOLIGSTRØK OG KJØNN										
TETTBYGD STRØK .....	596	13	135	7	85	87	71	23	174	1
MENN .....	359	11	103	7	82	36	48	15	57	-
KVINNER .....	237	2	32	-	3	51	23	8	117	1
2611 SKJEGGERØD .....	162	5	36	-	39	32	15	7	28	-
MENN .....	101	5	28	-	38	9	11	5	5	-
KVINNER .....	61	-	8	-	1	23	4	2	23	-
2612 ANDEBU .....	338	4	70	6	33	40	42	13	129	1
MENN .....	195	3	56	6	31	18	25	10	46	-
KVINNER .....	143	1	14	-	2	22	17	3	83	1
2613 HØYJORD .....	96	4	29	1	13	15	14	3	17	-
MENN .....	63	3	19	1	13	9	12	-	6	-
KVINNER .....	33	1	10	-	-	6	2	3	11	-
SPREDTBYGD STRØK .....	1435	257	327	10	160	170	98	30	368	15
MENN .....	871	180	263	7	156	67	67	13	112	6
KVINNER .....	564	77	64	3	4	103	31	17	256	9
UOPPGITT BOLIGSTRØK .....	8	-	2	-	-	1	1	-	4	-
GRUNNKRETS OG KJØNN										
01 KODAL .....	468	55	114	-	89	80	36	11	77	6
MENN .....	297	38	94	-	86	23	27	7	19	3
KVINNER .....	171	17	20	-	3	57	9	4	58	3
0101 GJERSTAD .....	36	13	10	-	3	5	1	-	4	-
MENN .....	23	9	8	-	3	1	1	-	1	-
KVINNER .....	13	4	2	-	-	4	-	-	3	-
0102 HVITSTEIN .....	95	9	27	-	15	14	8	1	17	4
MENN .....	58	4	21	-	15	5	6	1	3	3
KVINNER .....	37	5	6	-	-	9	2	-	14	1
0103 TREVLAND .....	55	6	17	-	11	9	4	1	5	2
MENN .....	33	3	15	-	10	1	3	-	1	-
KVINNER .....	22	3	2	-	1	8	1	1	4	2
0104 RISMYR .....	185	8	37	-	46	39	15	7	33	-
MENN .....	119	8	29	-	44	13	11	5	9	-
KVINNER .....	66	-	8	-	2	26	4	2	24	-
0105 PRESTBØEN .....	97	19	23	-	14	13	8	2	18	-
MENN .....	64	14	21	-	14	3	6	1	5	-
KVINNER .....	33	5	2	-	-	10	2	1	13	-
02 ANDEBU .....	885	92	191	15	88	98	71	26	300	4
MENN .....	513	61	154	12	84	43	48	16	93	2
KVINNER .....	372	31	37	3	4	55	23	10	207	2
0201 SKJELLAND .....	93	29	16	2	10	11	4	5	16	-
MENN .....	58	19	12	2	10	6	3	2	4	-
KVINNER .....	35	10	4	-	-	5	1	3	12	-
0202 DØVLE .....	126	14	32	2	12	19	8	3	35	1
MENN .....	73	9	26	1	12	9	6	1	8	1
KVINNER .....	53	5	6	1	-	10	2	2	27	-
0203 PRESTEGÅRDEN .....	290	10	58	3	25	25	26	8	134	1
MENN .....	164	8	52	3	24	13	14	5	45	-
KVINNER .....	126	2	6	-	1	12	12	3	89	1
0204 ASKJEM .....	163	6	29	5	15	19	18	6	64	1
MENN .....	93	4	21	4	14	8	12	6	23	1
KVINNER .....	70	2	8	1	1	11	6	-	41	-
0205 GRAVDAL .....	132	15	43	2	13	17	10	2	30	-
MENN .....	80	8	34	1	12	7	10	1	7	-
KVINNER .....	52	7	9	1	1	10	-	1	23	-
0206 GRAN .....	81	18	13	1	13	7	5	2	21	1
MENN .....	45	13	9	1	12	-	3	1	6	-
KVINNER .....	36	5	4	-	1	7	2	1	15	1
03 HØYJORD-VESTRE ANDEBU .....	678	123	157	2	68	79	62	16	165	6
MENN .....	420	92	118	2	68	37	40	5	57	1
KVINNER .....	258	31	39	-	-	42	22	11	108	5
0301 BRÅVOLD .....	133	26	31	-	15	16	13	6	26	-
MENN .....	79	18	25	-	15	6	6	3	6	-
KVINNER .....	54	8	6	-	-	10	7	3	20	-
0302 SKARSHOLT .....	76	11	10	-	4	3	1	-	47	-
MENN .....	42	9	7	-	4	2	1	-	19	-
KVINNER .....	34	2	3	-	-	1	-	-	28	-
0303 TORP .....	60	17	10	-	8	6	3	1	15	-
MENN .....	38	13	9	-	8	1	2	1	4	-
KVINNER .....	22	4	1	-	-	5	1	-	11	-
0304 DALSRØA .....	35	12	3	1	2	7	3	-	6	1
MENN .....	25	9	3	1	2	6	1	-	3	-
KVINNER .....	10	3	-	-	-	1	2	-	3	1

TABELL 23 (FORTS.)

I ALT	JORD- BRUK, SKOG- BRUK, FISKE OG FANGST	INDU- STRI OG BERG- VERKS- DRIFT	KRAFT- OG VANN- FOR- SYNING	BYGGE- OG ANLEGG- VIRK- SOMHET	VARE- HANDEL, HOTELL- OG RES- TAURANT- VIRKSOM- HET	TRANSPORT, LAGRING, POST OG TELE- KOMMUNI- KASJONER	BANK-, FI- NANS- OG FORSIK- RINGSVIRK- SOMHET, EIEND.- DRIFT OG FORR.MESS. TJ.YTING	OFFENT- LIG, SOCIAL OG PRIVAT TJE- NESTE- YTING	UOPP- GITT NERING	
0305 BØEN .....	73	18	20	-	8	7	5	2	13	-
MENN .....	41	12	12	-	8	3	2	1	3	-
KVINNER .....	32	6	8	-	-	4	3	1	10	-
0306 MOA .....	127	5	39	1	14	19	19	3	25	2
MENN .....	83	4	28	1	14	11	15	-	9	1
KVINNER .....	44	1	11	-	-	8	4	3	16	1
0307 SKJELBRED .....	57	16	23	-	3	4	3	1	6	1
MENN .....	37	11	16	-	3	1	3	-	3	-
KVINNER .....	20	5	7	-	-	3	-	1	3	1
0308 HEIMDAL .....	117	18	21	-	14	17	15	3	27	2
MENN .....	75	16	18	-	14	7	10	-	10	-
KVINNER .....	42	2	3	-	-	10	5	3	17	2
UOPPGITT BOSTED .....	8	-	2	-	-	1	1	-	4	-

TABELL 24. TALLET PÅ PRIVATHUSHOLDNINGER MED UTVALGTE KJENNETEGN FOR BOLIGSTANDARD, OG DISPONERING AV PERSONBIL. BOLIGSTRØK/GRUNNKRETS. 1/11 1980


	ALLE	WC I BOLIGEN	WC UTENFOR BOLIGEN	ANNET AVTREDE	BAD I BOLIGEN	TELEFON I BOLIGEN	PIPE I BOLIGEN	BOLI- GEN BYGGET ETTER 1945	HUS- HOLD- NINGEN EIER BOLIGEN	KJØKKEN 6 KVM OG OVER I BOLIGEN	BIL DIS- PONERES AV HUS- HOLD- NINGEN
KOMMUNEN .....	1367	975	65	241	1065	967	1252	764	921	1195	1033
TYPE BOLIGSTRØK											
TETTBYGDE STRØK .....	387	355	6	10	364	249	361	337	276	346	314
2611 SKJEGGERØD ..	102	95	2	-	99	39	96	95	84	100	93
2612 ANDEBU .....	209	196	3	4	197	156	194	184	134	180	167
2613 HØYJORD .....	76	64	1	6	68	54	71	58	58	66	54
SPREDTBYGDE STRØK ..	973	618	59	230	698	716	888	426	642	846	716
UOPPGITT BOLIGSTRØK	7	2	-	1	3	2	3	1	3	3	3
GRUNNKRETS											
01 KODAL .....	324	241	7	58	265	188	301	198	237	296	266
0101 GJERSTAD .....	32	13	1	16	18	19	29	11	21	29	19
0102 HVITSTEIN ...	69	49	3	15	53	50	66	37	52	61	53
0103 TREVLAND .....	35	27	-	6	31	17	34	17	24	32	32
0104 RISMYSR .....	119	109	2	3	116	52	111	103	93	115	109
0105 PRESTBØEN ...	69	43	1	18	47	50	61	30	47	59	53
02 ANDEBU .....	561	429	33	70	454	417	513	345	358	483	434
0201 SKJELLAND ...	66	37	6	20	45	48	64	21	42	61	51
0202 DØVLE .....	76	55	2	15	58	64	72	43	55	68	58
0203 PRESTEGÅRDEN	169	132	11	13	134	119	143	123	92	139	137
0204 ASKJEM .....	118	110	2	1	111	83	107	95	71	94	89
0205 GRAVDAL .....	86	61	12	9	67	66	81	45	65	77	63
0206 GRAN .....	46	34	-	12	39	37	46	18	33	44	36
03 HØYJORD-VESTRE AN	475	303	25	112	343	360	435	220	323	413	330
0301 BRÅVOLD .....	83	57	8	17	66	66	82	35	63	82	69
0302 SKARSHOLT ...	57	23	5	8	23	30	31	14	17	32	18
0303 TORP .....	48	18	3	25	28	35	46	22	31	40	33
0304 DALSRØA .....	26	13	-	12	18	20	25	8	19	24	19
0305 BØEN .....	56	36	5	14	41	46	55	23	41	49	41
0306 MOA .....	93	76	1	11	82	70	88	65	72	82	68
0307 SKJELBRED ...	25	17	1	7	19	24	25	10	16	25	20
0308 HEIMDAL .....	87	63	2	18	66	69	83	43	64	79	62
UOPPGITT BOSTED .....	7	2	-	1	3	2	3	1	3	3	3



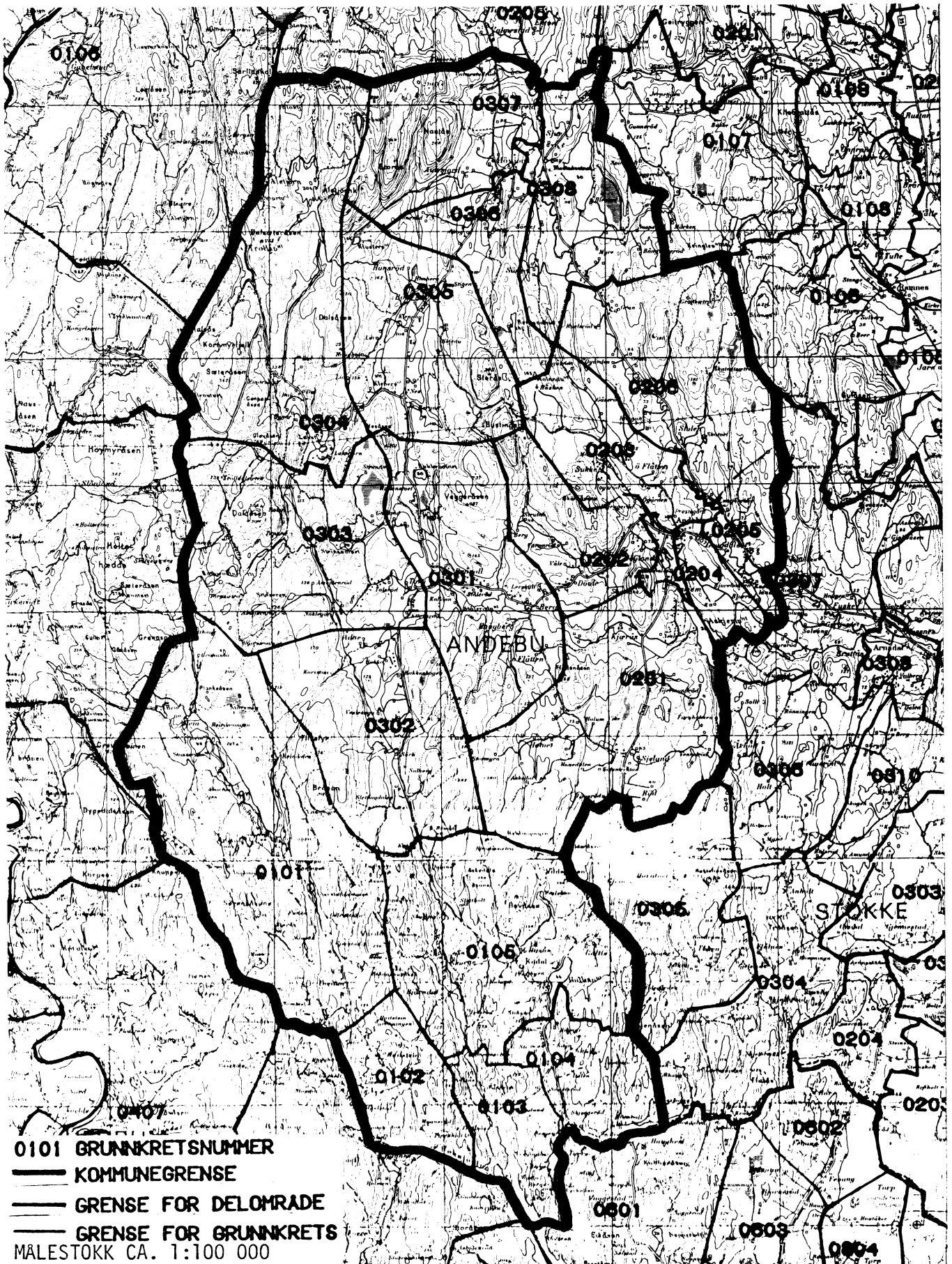
OVERSIKT SOM VISER HVILKEN KOMMUNE OG FOLKETELLINGSKRETS 1)  
GRUNNKRETSENE I 1980 TILHØRTE VED FOLKE- OG BOLIGTELLINGEN I 1970

GRUNNKRETS 1980	KOMM 1970	---FOLKETELLINGSKRETS 1970---	
		HEL KRETS	DEL AV KRETS
0101 GJERSTAD	0719		1,5
0102 HVITSTEIN	0719		1
0103 TREVLAND	0719		2-3
0104 RISMYR	0719		2
0105 PRESTBØEN	0719		2-3
0201 SKJELLAND	0719	4	
0202 DØVLE	0719		7
0203 PRESTEGÅRDEN	0719		7
0204 ASKJEM	0719		7
0205 GRAVDAL	0719	8	
0206 GRAN	0719	9	
0301 BRÅVOLD	0719		5-6
0302 SKARSHOLT	0719		5
0303 TORP	0719		5-6
0304 DALSRØA	0719	13	
0305 BØEN	0719	12	
0306 MOA	0719		11
0307 SKJELBRED	0719		11
0308 HEIMDAL	0719	10	11


1) OVERSIKTEN ER FORELØPIG OG KAN INNEHOLDE FEIL. ENDELIG UTGAVE VIL FORELIGGE I EGET DOKUMENTASJONSHEFTE: "GRUNNKRETSE OG TETTSTEDER. DOKUMENTASJON 1980".




0719 ANDEBU











## Personskjema

## Folke- og bolig telling 1980

 Undergitt  
taushetsplikt

 Statistisk  
Sentralbyrå  
Folke-  
tellingskontoret

 Send skjemaet tilbake i svarkonvolutten  
som mottakeren av boligskjemaet  
har fått.

Lovhjemmel:

Stortingsvedtak av 16. november 1978, med hjemmel i lov nr. 2 av 25. april 1907.

SETT KRYSS SLIK:



IKKE SLIK:


 BRUK HELST  
BLYANT ELLER  
BLÅ/SVART  
KULEPENN.

H

**1. Hvem bor De sammen med i leiligheten?** Rettledningen beskriver hva vi mener med en leilighet  
Sett flere kryss hvis nødvendig

- |                                                                                                                         |                                                                                                                                               |
|-------------------------------------------------------------------------------------------------------------------------|-----------------------------------------------------------------------------------------------------------------------------------------------|
| 1 <input type="checkbox"/> Ingen                                                                                        | 4 <input type="checkbox"/> Datter, sønn                                                                                                       |
| 2 <input type="checkbox"/> Ektefelle                                                                                    | 5 <input type="checkbox"/> Mor, far                                                                                                           |
| 3 <input type="checkbox"/> Forlovede eller annen person<br>jeg lever sammen med (uten<br>å ha inngått formelt ekteskap) | 6 <input type="checkbox"/> Søsknen, svigerforeldre, barnebarn,<br>svoger, svigerinne, svigerbarn, tante,<br>onkel, nevø, niese, besteforeldre |
|                                                                                                                         | 7 <input type="checkbox"/> Andre personer                                                                                                     |

**2. Hvilket trossamfunn er De tilsluttet?**

- |                                                                    |
|--------------------------------------------------------------------|
| 1 <input type="checkbox"/> Den norske kirke<br>(statskirken)       |
| 2 <input type="checkbox"/> Trossamfunn utenfor<br>Den norske kirke |
| 3 <input type="checkbox"/> Ikke tilsluttet<br>trossamfunn          |

**3. Utenlandsk utdanning.**

 Dette spørsmålet besvares bare av dem som har tatt  
utdanning utenfor Norge  
De som bodde i Norge i 1970 oppgir ikke utenlandsk  
utdanning tatt før 1970  
**Oppgi viktigste utdanning, i hvilket land den er full-  
ført, og hvor lang skolegang De har i utlandet.**

Utdanning .....

Land .....

Samlet skolegang i utlandet i antall år .....

**4. Hva var Deres viktigste kilde til livsopphold i året fra 1. nov. -79 til 31. okt. -80?**

Sett bare ett kryss

- |                                                                                                                      |                                                                                                        |
|----------------------------------------------------------------------------------------------------------------------|--------------------------------------------------------------------------------------------------------|
| 1 <input type="checkbox"/> Inntekt av eget arbeid, eller andre per-<br>soners (f. eks. ektefelles, foreldres) arbeid | 4 <input type="checkbox"/> Stipend, lån, formue,<br>føderåd, leieinntekt eller<br>annen formuesinntekt |
| 2 <input type="checkbox"/> Verneplikts-/sviltjeneste                                                                 |                                                                                                        |
| 3 <input type="checkbox"/> Pensjon, trygd                                                                            |                                                                                                        |

**5. Utførte De inntektsgivende arbeid i minst 100 timer i året fra 1. nov. -79 til 31. okt. -80?**

 Som inntektsgivende arbeid regnes også  
arbeid som et familiemedlem har utført i  
familiebedrift (f. eks. butikk, gårdsbruk).

- |                               |                                |
|-------------------------------|--------------------------------|
| 1 <input type="checkbox"/> Ja | 2 <input type="checkbox"/> Nei |
|-------------------------------|--------------------------------|
- Se rettledningen

**Spørsmål 6 - 15 gjelder inntektsgivende arbeid, og besvares bare av dem som har svart "Ja" på spørsmål 5.**
**6. Oppgi navn og adresse på det arbeidssted (bedrift) hvor De utførte inntektsgivende arbeid lengst tid i året fra 1. nov. -79 til 31. okt. -80.** Med bedrift menes f. eks. fabrikk, butikk, gårdsbruk, kontor e.l. Se rettledningen

Navn: .....

Adresse: .....

Poststed: .....

**7. Beskriv virksomheten på dette arbeidsstedet så nøyaktig som mulig.**  
Skriv f. eks. jordbruk, produksjon av møbler,  
leiebiltransport, bokhandel, salg av biler e.l.

Virksomhet: .....

**8. Hvilket yrke (tittel) hadde De på dette arbeidsstedet?**  
Skriv f. eks. hjemmehjelp, rørlegger,  
sykepleier, damefrisør, rengjørings-  
hjelp, platearbeider, reklamekonsulent e.l.

Yrke: .....

**9. På hvilken måte er/var De knyttet til arbeidsstedet De har oppgitt i spørsmål 6?**

- |                                                              |                                                                                    |
|--------------------------------------------------------------|------------------------------------------------------------------------------------|
| 1 <input type="checkbox"/> Som fast eller midlertidig ansatt | 3 <input type="checkbox"/> Som familiemedlem<br>uten fast lønn<br>i familiebedrift |
| 2 <input type="checkbox"/> Som selvstendig<br>(eier)         |                                                                                    |

**10. Hvor mange timer inntektsgivende arbeid utførte De i året fra 1. nov. -79 til 31. okt. -80?**  
Ta med alt inntektsgivende arbeid De utførte i hele perioden.

- |                                                      |                                                             |
|------------------------------------------------------|-------------------------------------------------------------|
| 1 <input type="checkbox"/> 100 - 499<br>arbeidstimer | 3 <input type="checkbox"/> 1000 - 1299<br>arbeidstimer      |
| 2 <input type="checkbox"/> 500 - 999<br>arbeidstimer | 4 <input type="checkbox"/> 1300 arbeidstimer<br>eller flere |

H

**11. Hvor mange timer inntektsgivende arbeid utførte De i uken 25. - 31. okt.?**

- |                                                                             |                                             |                                                    |
|-----------------------------------------------------------------------------|---------------------------------------------|----------------------------------------------------|
| 1 <input type="checkbox"/> Ingen, arbeidet ikke<br>denne uken               | 2 <input type="checkbox"/> 1 - 9<br>timer   | 4 <input type="checkbox"/> 20 - 29<br>timer        |
| Arbeidde De ikke denne<br>uken, skal De ikke fylle<br>ut resten av skjemaet | 3 <input type="checkbox"/> 10 - 19<br>timer | 5 <input type="checkbox"/> 30 timer<br>eller flere |

**12. Hvor møtte De på arbeid i uken 25. - 31. okt.?**

- |                                                                                                          |                                                                                                |
|----------------------------------------------------------------------------------------------------------|------------------------------------------------------------------------------------------------|
| 1 <input type="checkbox"/> Jeg møtte fast på samme<br>arbeidssted/adresse som<br>er oppgitt i spørsmål 6 | 3 <input type="checkbox"/> Jeg møtte på<br>forskjellige steder<br>denne uken                   |
| 2 <input type="checkbox"/> Jeg møtte fast på annet sted<br>i .....                                       | Møtte De på forskjellige<br>steder denne uken, skal<br>De ikke fylle ut resten<br>av skjemaet. |
- kommune
- 
- (Skriv navnet på kommunen)

**13. Hvor ofte reiste eller gikk De fra Deres hjemsted til arbeidsstedet i uken 25. - 31. okt.?**  
Se rettledningen.


- |                                         |                                                                    |
|-----------------------------------------|--------------------------------------------------------------------|
| 1 <input type="checkbox"/> 1 gang       | 3 <input type="checkbox"/> 4 ganger<br>eller flere                 |
| 2 <input type="checkbox"/> 2 - 3 ganger | 4 <input type="checkbox"/> Var ikke på<br>hjemstedet<br>denne uken |

**14. Hvor lang tid brukte De vanligvis fra Deres hjemsted til arbeidsstedet (én vei) i uken 25. - 31. okt.?**

- |                                         |                                                 |
|-----------------------------------------|-------------------------------------------------|
| 1 <input type="checkbox"/> 0 - 14 min.  | 3 <input type="checkbox"/> 30 - 44 min.         |
| 2 <input type="checkbox"/> 15 - 29 min. | 4 <input type="checkbox"/> 45 min.<br>eller mer |

**15. Hvilke transportmidler brukte De vanligvis fra Deres hjemsted til arbeidsstedet (én vei) i uken 25. - 31. okt.?**  
Sett flere kryss hvis nødvendig.

- |                                 |                                                  |                                                                      |
|---------------------------------|--------------------------------------------------|----------------------------------------------------------------------|
| 1 <input type="checkbox"/> Bil  | 3 <input type="checkbox"/> Tog, trikk,<br>T-bane | 5 <input type="checkbox"/> Brukte sykkel<br>Gikk i mer<br>enn 10 min |
| 2 <input type="checkbox"/> Buss | 4 <input type="checkbox"/> Båt                   | 6 <input type="checkbox"/> Annet                                     |



# Boligskjema

## Folke- og bolig telling 1980

Undergitt  
taushetsplikt

Statistisk  
Sentralbyrå  
Folke-  
tellingskontoret

For hver leilighet skal det nyttes bare en svar-  
konvolutt. Alle personskjemaene og det utfylte  
boligskjemaet sendes samlet i svarkonvolutten.

Lovhjemmel

Stortingsvedtak av 16. november 1978 med hjemmel i lov nr. 2 av 25. april 1907

SETT KRYSS SLIK:

IKKE SLIK:

BRUK HELST  
BLYANT ELLER  
BLÅ/SVART  
KULEPENN.

H

1. Har andre som bor i leiligheten mottatt boligskjema?

1  Nei 2  Ja

Les teksten under midten på  
skjemaet før De fortsetter.

2. Hvor mange rom på 6m<sup>2</sup>  
eller mer er det i leiligheten?  
Ta ikke med kjøkken, bad og gang

1  1 rom  5 rom  
2  2 rom  6 rom  
3  3 rom  7 rom  
4  4 rom  8 rom eller  
flere

3. Hvor stor er leiligheten,  
målt i kvadratmeter?

1  Under 30m<sup>2</sup> 5  60-79m<sup>2</sup>  
2  30-39m<sup>2</sup> 6  80-99m<sup>2</sup>  
3  40-49m<sup>2</sup> 7  100-129m<sup>2</sup>  
4  50-59m<sup>2</sup> 8  130m<sup>2</sup>  
eller mer

4. Hva slags eie-/leieforhold er det til leiligheten?

Sett bare ett kryss.

1  Jeg/vi eier den gjennom  
borettslag, aksjeselskap e.l. 3  Jeg/vi leier den ved  
vanlig leiekontrakt  
2  Jeg/vi eier den alene  
eller sammen med andre 4  Jeg/vi leier den gjennom  
arbeidsforhold (tjenestebolig)  
5  Jeg/vi leier den for et  
bestemt avgrenset tidsrom  
6  Jeg/vi leier den på  
andre vilkår enn de  
som er nevnt over

5. Hvor stort kjøkken er det i leiligheten?

1  Kjøkkenet er 6m<sup>2</sup>  
eller større  
2  Kjøkkenet er  
mindre  
enn 6m<sup>2</sup> 3  Det er  
ikke kjøkken  
i leiligheten

6. Hva slags WC/do har de som bor i leiligheten  
adgang til?

1  Vannklosett  
i leiligheten 2  Vannklosett  
utenfor leiligheten  
3  Annet avtrede

7. Hva er leilighetens viktigste oppvarmingskilde?

1  Sentralvarme  
(radiatorer e.l.) 3  Ovner for flytende  
brensel (olje, parafin e.l.)  
2  Elektriske ovner,  
varmekabler e.l. 4  Ovner for fast  
brensel (ved, koks e.l.)

### Spørsmål 8 - 15 nedenfor skal også besvares

Hvis det er mottatt ett boligskjema i leiligheten,  
fylles det ut og sendes tilbake i svarkonvolut-  
ten sammen med alle personskjemaene.

Hvis flere i leiligheten har mottatt boligskjema  
og svarkonvolutt, så gjør følgende:

1. Ta kontakt med den (de) andre som har mottatt boligskjema.
2. Fyll ut ett av boligskjemaene.
3. Send dette skjemaet sammen med de utfylte personskjemaene tilbake i samme svarkonvolutten.

8. Er det pipe i leiligheten?

1  Ja 2  Nei

9. Er det montert brenselovn  
eller peis i leiligheten?

1  Ja 2  Nei

10. Er det bad eller dusj i  
leiligheten?

1  Ja 2  Nei

11. Er det telefon i  
leiligheten?

1  Ja 2  Nei

12. Disponerer noen av dem som  
bor i leiligheten personbil?

1  Ja 2  Nei

H

13. Hva slags hus ligger leiligheten i? Se rettledningen.

1  Våningshus i tilknytning til gårds-  
drift (hovedbygning, kårbolig,  
forpakterbolig e.l.) 5  Annet boligbygg med  
mindre enn 3 etasjer  
2  Frittliggende enebolig (enebolig med  
minst en halv meters avstand til  
nærmeste hus) 6  Blokk, leiegård eller  
annet boligbygg med  
3 etasjer eller mer  
3  Hus i kjede, rekkehus, terrassehus  
eller vertikalt delt tomannsbolig 7  Forretningsbygg, verkstedbygg e.l.  
4  Horisontalt delt tomannsbolig 8  Hotell, pensjonat, aldershjem, barnehjem,  
sykehus, militærforlegning eller annet  
bygg for felleshusholdning

14. Når ble huset bygd?

1  1900 eller før 5  1946 - 1950  
2  1901 - 1920 6  1951 - 1960  
3  1921 - 1940 7  1961 - 1970  
4  1941 - 1945 8  1971 - 1980

15. Hvor mange leiligheter er det i huset? Rettledningen beskriver hva vi mener med hus og leilighet

1 leilighet  2 leiligheter  3 leiligheter  4 leiligheter  5 leiligheter

Hvis det er 6 leiligheter eller flere,  
oppgi antallet her →