

KOMMUNEHEFTE



# FOLKE- OG BOLIGTELLING 1980

1824 **VEFSN**

STATISTISK SENTRALBYRÅ  
KONGSVINGER



FOLKE- OG BOLIGTELLING  
1. NOVEMBER 1980

1824 VEFSN

STATISTISK SENTRALBYRÅ  
KONGSVINGER 1982

ISBN 82-587-0105-3



## FORORD

Hovedformålet med Folke- og bolig telling 1980 var å gi et bilde av befolkningen og levekårene i det norske samfunnet ved å se opplysninger om alder, kjønn, yrke, arbeid, inntekt, utdanning, boforhold o.l. i sammenheng.

Et annet viktig formål var å gi statistikk for mindre geografiske områder, som kommuner og deler av kommuner. De statistiske kommuneheftene gir de første resultatene fra tellingen for å dekke dette formålet. Flere resultater for den enkelte kommune i form av et sett upubliserte tabeller (en "tabellpakke"), vil foreligge kort tid etter at heftene er utgitt. Tabellene vil bli levert som utskrift på papir eller micro-fiche, etter brukerens ønske.

Når kommuneheftene for alle kommuner i et fylke er publisert, vil det bli laget et sammendrag for hele fylket med tabeller som svarer til dem som finnes i kommuneheftene. Når hele landet er dekket med kommunehefter, vil det også bli laget et sammendrag for hele landet. Tilsvarende sammendrag for fylkene og hele landet vil bli laget av den "tabellpakke" som er nevnt foran.

Resultatene fra Folke- og bolig telling 1980 vil ellers bli gitt i tabellpublikasjoner som vil kaste lys over spesielle emner, bl.a. sysselsetting, boligforhold, familier og husholdninger. Resultatene vil også bli vist i kart og diagrammer. Bl.a. vil det bli laget bosettingskart tilsvarende de som ble laget i samband med Folke- og bolig telling 1970.

Statistisk Sentralbyrå, Oslo/Kongsvinger, 4. februar 1982

Arne Øien

---

Johan-Kristian Tønder



## INNHold

	Side
Tabellregister .....	7
Tekstdel	
1. Opplegg og gjennomføring .....	8
1.1. Omfang .....	8
1.2. Grunnlag for statistikken .....	8
1.3. Datainnsamling .....	8
2. Feilkilder .....	9
3. Begreper og kjennemerker .....	9
3.1. Personkjennemerker .....	9
3.2. Familie- og husholdningstype .....	14
3.3. Boligkjennemerker .....	15
3.4. Inndelingen i grunnkretser .....	17
4. Bruk av tabellene .....	17
5. Merknader til tabellene .....	18
Tabelldel .....	19
Vedlegg	
1. Grunnkretser i 1980 og tellingskretser i 1970. Endringer i kommuneinndelingen fra 1970 til 1980 .....	39
2. Kart over grunnkretsinnndelingen .....	41
3. Kart over tettsteder .....	45
4. Personskjema .....	47
5. Boligskjema .....	49

### Standardtegn i tabeller

- : Tall kan ikke offentliggjøres
- Null



## TABELLREGISTER

	Side
1. Folkemengden ved folketellingene 1801 - 1980 .....	19
2. Folkemengden etter kjønn, ekteskapelig status og alder. 1/11 1980 .....	19
3. Folkemengden etter trossamfunn/viktigste kilde til livsopphold, kjønn og alder. 1/11 1980 .....	19
4. Personer 16-66 år etter yrkesaktivitet, arbeidstid, kjønn og høyeste utdanning. 1/11-79 - 31/10-80 .....	20
5. Personer 16 år og over, etter yrkesaktivitet, arbeidstid, kjønn og alder. 1/11-79 - 31/10-80 .....	21
6. Yrkesaktive 16 år og over, etter alder og næring. 1/11-79 - 31/10-80 .....	21
7. Yrkesaktive 16 år og over, etter kjønn, arbeidstid og næring/yrkesfelt. 1/11-79 - 31/10-80 .....	22
8. Yrkesaktive 16 år og over i arbeid i uka 25/10 - 31/10 1980, etter kjønn, arbeidstid i uken og næring/yrkesfelt .....	23
9. Yrkesaktive 16 år og over med fast oppmøteplass på arbeid i uka 25/10 - 31/10 1980, etter tallet på arbeidsreiser, reisetid og yrkesfelt/oppmøteplass .....	24
10. Yrkesaktive 16 år og over med fast arbeidsreise i uka 25/10 - 31/10 1980, etter reise- måte, oppmøteplass, tallet på arbeidsreiser og reisetid .....	25
11. Boliger etter hustype og tallet på rom. Bosatte etter tallet på rom i boligen. 1/11 1980 .....	26
12. Boliger etter husets byggeår og hustype/eie-/leieform. Bosatte og rom, etter husets byggeår. 1/11 1980 .....	26
13. Boliger etter viktigste kilde til oppvarming og byggeår/installasjon av pipe. Bosatte etter boligens viktigste kilde til oppvarming. 1/11 1980 .....	27
14. Boliger etter sanitærutstyr og tallet på rom. Bosatte etter boligens sanitærutstyr. 1/11 1980 .....	27
15. Boliger, rom og bosatte, etter hustype. 1/11 1980 .....	28
16. Boliger etter eie-/leieform og areal. Bosatte etter eie-/leieforhold til boligen. 1/11 1980 .....	28
17. Boliger, bosatte og rom, etter bosatte pr. rom i boligen. 1/11 1980 .....	28
18. Boliger etter tallet på rom og tallet på bosatte. 1/11 1980 .....	29
19. Familier og personer, etter familietype, husholdningstype og tallet på familier i hus- holdningen/yrkesaktivitet i familien. 1/11 1980 .....	29
20. Familier og personer i privathusholdninger, etter familietype og eie-/leieforhold til boligen/tallet på rom i boligen. 1/11 1980 .....	30
21. Tallet på privathusholdninger med utvalgte kjennetegn for boligstandard, og disponering av personbil. Bosatte i slike husholdninger, etter alder. 1/11 1980 .....	30
22. Folkemengden etter alder, kjønn og type boligstrøk/grunnkrets. 1/11 1980 .....	31
23. Yrkesaktive 16 år og over, etter næring, kjønn og type boligstrøk/grunnkrets. 1/11 1980 ..	34
24. Tallet på privathusholdninger med utvalgte kjennetegn for boligstandard, og disponering av personbil. Boligstrøk/grunnkrets. 1/11 1980 .....	37



## 1. OPPLÈGG OG GJENNOMFØRING

### 1.1. Omfang

Folke- og bolig telling 1980 omfatter alle personer (også utenlandske statsborgere) som ifølge Forskrifter om føringen og ordningen av folkeregistrene fastsatt av Statistisk Sentralbyrå den 26. november 1979, var registrert bosatt i Norge på tellingstidspunktet den 1. november 1980.

Boligtellingen har med alle privatboliger (private leieligheter mv.) hvor minst én person var registrert bosatt den 1. november 1980.

Boliger som var ubebodd eller som var bebodd bare av midlertidig tilstedeværende (f.eks. ugifte personer som oppholdt seg utenom foreldrenes hjem på grunn av skolegang, studier), omfattes ikke av tellingen. Det er heller ikke innhentet opplysninger om boliger for forpleide i aldershjem, pleiehjem, barnehjem og andre fellesinstitusjoner.

Enheten hus omfattes ikke av tellingen denne gang. Det gis likevel enkelte opplysninger om det huset som boligen ligger i. I avsnitt 3 er det gjort nærmere rede for bostedsbegrepet (det sted en person skal regnes som bosatt) og boligbegrepet.

### 1.2. Grunnlag for statistikken

De fleste opplysninger i folke- og bolig tellingen bygger på oppgaver gitt direkte av oppgavegiverne på egne skjemaer.

Personskjema ble sendt til alle personer som hadde fylt 16 år eller fylte 16 år i løpet av 1980, (se vedlegg 4).

For personer under 16 år fikk Statistisk Sentralbyrå de nødvendige opplysninger fra folkeregisteret i den enkelte kommune.

Opplysningene om den enkelte privatbolig er gitt på eget boligskjema, (se vedlegg 5).

Oppgavene over befolkningens utdanningsbakgrunn er hentet fra utdanningsopplysningene gitt i folketellingen 1970 og "Arkivet for påbegynt og avsluttet utdanning" i Statistisk Sentralbyrå som inneholder alle utdanninger som en person har avsluttet i Norge i perioden 1970 - 1980. I tillegg kommer oppgaver over utenlandsk utdanning gitt i folketellingen 1980.

Oppgaver over alder, kjønn og andre demografiske kjennetegn er hentet fra Det sentrale personregister i Statistisk Sentralbyrå.

Nødvendige oppgaver over de vernepliktige og sivile tjenestepliktige er innhentet gjennom Forsvarets overkommando og Administrasjonen for sivile tjenestepliktige.

Folke- og bolig telling 1980 ble gjennomført med hjemmel i Statistikkloven av 25. april 1907 og Stortingsvedtak av 16. november 1978.

### 1.3. Datainnsamling

Ved folketellingen i 1980 ble skjemaene sendt i posten direkte til den enkelte person. Før utsendingen tok til, ble navn og adresse påført skjemaene. Det var Det sentrale personregister som dannet grunnlaget for denne påføringen.

Hver person fikk tilsendt sitt eget personskjema sammen med en rettleiding.

I tillegg fikk den eldste personen i familien et boligskjema. Med boligskjemaet fulgte også en svarkonvolutt.

Utfylte personskjema fra alle som bodde i boligen sammen med ett boligskjema ble sendt samlet tilbake i svarkonvolutten. Dersom det bodde flere familier i samme boligen, nyttet familiene samme svarkonvolutt og bare ett boligskjema ble utfylt. Innsamlingsmetoden gav derfor grunnlag for å danne bohusholdninger (se nedenfor) i folke- og bolig tellingen.

Den enkelte person er i tellingen regnet å ha sitt bosted i den bolig hvor vedkommende var registrert bosatt i folkeregisteret 1. november 1980. Innsamlingen av opplysningene viste at enkelte personer bodde i en annen bolig enn der de var registrert bosatt i folkeregisteret. Dette gjaldt bl.a. ugifte studenter og skoleelever som bodde på hybel og som sendte sitt personskjema i samme svarkonvolutt som hybelverten. Dette gjaldt også personer som hadde flyttet kort tid før 1. november 1980 og

som gav opp boligopplysninger på den nye adressen, mens flyttingen først ble registrert i folkeregistret etter 1. november 1980. I slike tilfelle ble personene likevel regnet som bosatt i den boligen/adressen de var registrert på i folkeregisteret 1. november 1980. I avsnitt 3 er det gjort rede for hvilket sted en person skal regnes som bosatt. I samme avsnitt er det også gjort rede for begrepet "bohusholdning".

De personer som ikke hadde svart på folketellings skjemaene til rett tid, fikk tilsendt en adressert purring.

De som ikke svarte på den adresserte purringen, ble oppsøkt av tellere som krevde inn oppgavene.

## 2. FEILKILDER

Under gjennomføring og bearbeiding av en statistisk telling vil det alltid kunne oppstå ulike feil som kan gi utslag i tellingsresultatene.

De fleste feilene oppstår vanligvis under oppgaveinnhenting og kommer av uriktige svar eller mangelfullt utfylte skjemaer.

Feil som oppstår under bearbeidingen er først og fremst knyttet til koding av opplysninger, i vårt tilfelle spesielt opplysningene om næring og yrke.

For å få et grunnlag til å vurdere hvor omfattende feilene er, ble det gjennomført en kvalitetskontrollundersøkelse i samband med tellingen.

Resultatene fra denne undersøkelsen blir publisert i serien Statistiske analyser. Resultatene er ventet å foreligge i løpet av 1982 og vil ta for seg sentrale kjennetegn fra boligdelen av tellingen, og kjennetegn for sysselsetting og arbeidsmarked.

## 3. BEGREPER OG KJENNERMERKER

### 3.1. Personkjennemerker

Når ikke annet er nevnt, refererer personopplysningene seg til 1. november 1980.

#### Bosted

Den enkelte person er i tellingen regnet å ha sitt bosted i den kommune og i den bolig hvor vedkommende var registrert som bosatt i folkeregisteret den 1. november 1980. Hovedregelen er at en person skal registreres som bosatt der vedkommende regelmessig tar sin døgnhvile.

De viktigste registreringsreglene er ellers:

Bostedsforhold	Skal registreres som bosatt i
Gift person som pga. arbeid, studier, avtjening av verneplikt e.l. oppholder seg utenom ektefellenes felles bolig	Ektefellenes felles bolig
Ugift person som pga. studier, skolegang eller avtjening av verneplikt oppholder seg utenom foreldrenes/forsørgers bolig	Foreldrenes/forsørgers bolig
Ugift person med eget arbeid og som vanligvis ikke bor hos foreldre/forsørger	Boligen der personen vanligvis bor
Person som pga. ferie, besøk hos kjente, forretningsreise e.l. er fraværende fra boligen der vedkommende vanligvis bor	Boligen der personen vanligvis bor
Person som er forpleid i barnehjem, aldershjem, pleiehjem eller er satt bort i privat pleie	Barnehjemmet, aldershjemmet, pleiehjemmet eller boligen hvor personen er i pleie
Person som er innlagt på sykehus eller anbrakt på arbeidsskole, arbeidsanstalt eller i fengsel	Boligen der personen var bosatt før innleggelsen eller anbringelsen

Personer som ikke kan henføres til en bestemt bolig, er regnet til gruppen "Uten fast bopel". Personer uten fast bopel er som regel registrert som bosatt i den kommunen hvor de sist hadde fast bosted.

I det følgende er begrepet "Bosatt" brukt i samme betydning som begrepet "Registrert bosatt".

Det er ikke innhentet opplysninger om midlertidig bosted. Det kan derfor ikke gis oppgaver over den tilstedeværende befolkning.

Opplysningene fra Folke- og bolig telling 1980 er ikke brukt til å justere opplysningene i folkeregistrene.

#### Alder

I fordelingen etter alder er den enkelte person gruppert etter alder pr. 31. desember 1980 (Alder = 1980 - fødselsår).

#### Ekteskapelig status

Det er brukt fire hovedgrupperinger etter ekteskapelig status, nemlig ugifte, gifte, skilte og enker/enkemenn.

#### Samboende

Med samboende menes personer som lever sammen (i ekteskapsliknende forhold) uten å ha inngått formelt ekteskap.

I gruppen samboende er regnet bare de personer som er registrert bosatt på samme adresse i folkeregisteret 1. november 1980.

#### Trossamfunn

Det er brukt tre grupperinger etter trossamfunn, nemlig "Den norske kirke", "Trossamfunn utenfor den norske kirke" og "Ikke tilsluttet trossamfunn".

Personer under 16 år er som regel gruppert sammen med sine foreldre. I de tilfelle foreldrene ikke tilhører samme gruppe, er imidlertid barna ført til gruppen for uoppgitt.

#### Utdanning

Oppgavene over utdanning omfatter enkeltutdanninger på hel- eller deltid av minst 5 måneders normal varighet.

For personer med flere enkeltutdanninger, er den utdanning som har lengst samlet varighet (normal varighet av enkeltutdanningen tillagt varigheten av den forutdanning som kreves) regnet som høyeste utdanning. Av utdanninger med lik samlet varighet, er den som antas å være av størst yrkesmessig betydning, oppfattet som personenes høyeste utdanning. Utdanningsgrupperingen er foretatt etter 1973-utgaven av Standard for utdanningsgruppering i offentlig norsk statistikk (Statistisk Sentralbyrås Håndbøker nr. 28).

Standarden er bygd opp som et pyramidisk klassifikasjonssystem.

Enkeltutdanningene er først ordnet i grove grupper som i standarden kalles utdanningsnivåer. Innenfor hvert nivå er det først foretatt en sortering etter fagfelt, dernest en finere sortering i faggrupper.

Inndelingen i nivåer eller hovedgrupper er foretatt på denne måte:

0. Ingen utdanning og utdanning på førskolenivå (utdanning for 6-åringer og mindre barn)
1. Utdanning på barneskolenivå (1-6 år, førskoleutdanning ikke medregnet)
2. Utdanning på ungdomsskolenivå (7-9 år)
3. Utdanning på gymnasnivå I (10 år)
4. Utdanning på gymnasnivå II (11-12 år)
5. Utdanning på universitets- og høgskolenivå I (13-14 år)
6. Utdanning på universitets- og høgskolenivå II (15-16 år)
7. Utdanning på universitets- og høgskolenivå III (17-18 år)
8. Utdanning på forskernivå (over 18 år)
9. Uoppgitt utdanning.

I tabellene over personenes høyeste utdanning fra folketellingen er gruppene 0 og 9 slått sammen til en gruppe.

Fagfelt er i standarden spesifisert slik:

1. Allment fagfelt
2. Humaniora og estetikk
3. Undervisning
4. Administrasjon, økonomi, samfunnsvitenskap og jus
5. Industri, håndverk, naturvitenskap og teknikk
6. Samferdsel
7. Helsevesen
8. Jordbruk, skogbruk og fiske
9. Tjenesteyting og forsvar.

I tabellene fra folketellingen er bare de viktigste fagfeltene under de forskjellige nivå- eller hovedgruppene spesifisert. De andre fagfelt er slått sammen til en gruppe.

I folketellingen 1970 ble det foretatt en tre-delning av standardens gymnasnivå etter utdanningsvarighet på henholdsvis 10 år, 11 år og 12 år.

I folketellingen 1980 følger inndelingen standardens gruppering, nemlig en gruppering på henholdsvis 10 år og 11-12 år.

Fagutdanninger avsluttet før 1972/73 og som ikke bygger på examen artium, kodes i tellingen 1980 med 8 års allmennutdanning som grunnlag. Fagutdanninger avlagt etter 1972/73 kodes med 9 år som grunnlag.

#### Viktigste kilde til livsopphold

Personer 16 år og over er gruppert etter den kilde til livsopphold som var viktigst de siste 12 månedene før tellingstidspunktet, dvs. fra 1. november 1979 fram til 1. november 1980. For personer under 16 år bosatt i privathusholdninger er inntekt fra andre personer alltid regnet som viktigste kilde til livsopphold.

For personer under 16 år bosatt i felleleshusholdninger er pensjon, trygd regnet som viktigste kilde til livsopphold.

Med "inntekt av eget arbeid" er ment inntekt av egen yrkesaktivitet.

"Pensjon, trygd" omfatter syketrygd, arbeidsløshetsstrygd, forsørgertrygd, uføretrygd, alderstrygd, yrkesskadetrygd, krigspensjon, bedriftspensjon o.l.

Som "stipend, lån, formue, føderåd, leieinntekt eller annen formuesinntekt" regnes også utbetalinger i forbindelse med livsforsikring eller individuell pensjonsforsikring. Underhold fra andre enn privatpersoner (f.eks. stønader fra det offentlige, institusjoner eller bedrifter), unntatt pensjon og trygd regnes også med her.

Personer som har andre personers inntekt som viktigste kilde til livsopphold er gruppert under "inntekt av eget arbeid eller andre personers arbeid/inntekt". Dette gjelder uansett om inntekten kommer fra arbeid, pensjon, trygd eller stipend, lån mv.

#### Yrkesaktivitet

I Folke- og bolig telling 1980 er det innhentet oppgaver om yrkesaktiviteten både for de siste 12 månedene før tellingstidspunktet og den siste uka før tellingstidspunktet.

Som yrkesaktivitet er regnet alt arbeid som blir utført mot betaling i form av lønn, inntekt av egen bedrift, provisjon, honorarer o.l. Arbeid som familiemedlem uten fast lønn i familiebedrift (f.eks. gårdsbruk, butikk) og verneplikts-/siviltjeneste er også regnet som yrkesaktivitet.

Som yrkesaktive de siste 12 månedene er regnet personer 16 år og over som utførte yrkesaktivitet av minst 100 timers varighet i denne perioden.

Som yrkesaktive den siste uka før tellingstidspunktet er regnet personer 16 år og over som utførte yrkesaktivitet av minst 1 times varighet i denne uka. Personer som var midlertidig borte fra arbeidet hele uka på grunn av sykdom, permisjon, ferie e.l. er ikke regnet med blant de yrkesaktive.

Arbeidstid

Det er innhentet oppgaver over arbeidstida både for de siste 12 månedene før tellingstidspunktet og den siste uka før tellingstidspunktet.

Arbeidstida omfatter all tid som er medgått til yrkesaktivitet. Arbeidstid som har gått med til forberedelse i tillegg til ordinær arbeidstid, er også regnet med (f.eks. forberedelser i tillegg til ordinær undervisningstid for lærere). Tid som er brukt til skolearbeid, studier og husarbeid for egen familie, er ikke regnet med.

Fravær på grunn av sykdom, permisjon, ferie e.l. er heller ikke regnet med i arbeidstida.

Generelt om grupperingen etter næring, yrke og yrkesstatus

Personer 16 år og over med yrkesaktivitet er gruppert på næring etter arten av virksomheten til den bedrift der den enkelte arbeide hele tiden eller lengst tid de siste 12 månedene før tellingstidspunktet. Disse personene er videre gruppert på det yrke og den yrkesstatus som de hadde hele tiden eller lengst tid i denne bedriften i 12-månedersperioden.

Personer 16 år og over med yrkesaktivitet siste uka før tellingstidspunktet er gruppert etter den næring og det yrke vedkommende oppgav å ha hatt i den bedriften som den enkelte arbeide hele tiden eller lengst tid de siste 12 månedene før tellingstidspunktet. Det er således ikke innhentet særskilte oppgaver om de yrkesaktives næring og yrke for den siste uka før tellingstidspunktet.

Næring

Næringsgrupperingen er foretatt etter 1978-utgaven av Standard for næringsgruppering i offentlig norsk statistikk (Statistisk Sentralbyrå's Håndbøker nr. 9).

Denne standarden er i samsvar med International Standard Industrial Classification of All Economic Activities (ISIC).

I standarden er grupperingssystemet utformet som et femsifret pyramidisk system hvor hvert siffer angir et grupperingsnivå. De fem nivåene er gitt følgende betegnelser:

Næring	1-sifret kode
Næringsområde	2-sifret kode
Næringshovedgruppe	3-sifret kode
Næringsgruppe	4-sifret kode
Næringsundergruppe	5-sifret kode

Næringene på 1-sifret nivå har følgende 9 inndelinger:

1. Jordbruk, skogbruk, fiske og fangst
2. Bergverksdrift
3. Industri
4. Kraft- og vannforsyning
5. Bygge- og anleggsvirksomhet
6. Varehandel, hotell- og restaurantvirksomhet
7. Transport, lagring, post og telekommunikasjoner
8. Bank- og finansieringsvirksomhet, forsikringsvirksomhet, eiendomsdrift og forretningsmessig tjenesteyting
9. Offentlig, sosial og privat tjenesteyting.

En oversikt over den videre inndeling i næringsområder mv. finnes i Standard for næringsgruppering.

Næringsgrupperingen i 1980-tellingen er ikke direkte sammenliknbar med næringsgrupperingen i 1970-tellingen. Årsaken til dette er overgangen til ny standard for næringsgruppering i 1972. I folketellingen 1970 ble næringsgrupperingen foretatt etter 1960-utgaven av Standard for næringsgruppering.

Tabeller med sammenliknbare tall mellom tellingene i 1970 og 1980 vil bli publisert en tid etter kommuneheftene i de såkalte "tabellpakkene". Næringsoppgaver med resultater fra 1970-tellingen gruppert etter 1978-utgaven av Standard for næringsgruppering, vil da bli gitt. I folketellingen 1980 gis det næringsoppgaver ned på næringsgruppe (3-sifret kode).

Yrke

Yrkesgrupperingen er foretatt etter Standard for yrkesgruppering i offentlig norsk statistikk (utgitt av Arbeidsdirektoratet i 1965). Standarden følger i prinsippet 1958-utgaven av International Standard Classification of Occupations (ISCO).

Standarden er bygd opp slik at nær beslektede yrker er ført sammen til såkalte yrkesgrupper, som igjen danner yrkesområder. Disse yrkesområdene er ført sammen til yrkesfelt.

Hvert yrke i klassifiseringen er betegnet med 5-sifret kodenummer:

første siffer angir yrkesfeltet  
 første og annet siffer angir yrkesområde  
 første - tredje siffer angir yrkesgruppe  
 første - femte siffer angir yrke.

Til folketellingen 1980 har Statistisk Sentralbyrå ført nye yrker inn i denne standarden. Den inndelingen i yrkesgrupper som er brukt i 1965-utgaven, er stort sett brukt også her. Videre er en del yrkesgrupper slått sammen og noen er splittet i flere grupper. En ny 3-siffergruppe er tatt med for olje- og gassarbeid. Dessuten er ledende tjenestemenn i kommunal- og fylkeskommunal administrasjon og forvaltning skilt ut som ny gruppe.

Gruppene "Lærere" og "Faglærere i praktiske yrker" er slått sammen til en gruppe.

Oppgaver over yrke er i tellingen gitt med på yrkesgruppe (3-sifret kode).

Yrkesstatus

I tellingen er det brukt følgende tre grupperinger etter yrkesstatus:

1. Fast eller midlertidig ansatt
2. Selvstendig
3. Familiemedlem uten fast lønn i familiebedrift.

Personer (også medeiere) som arbeide i firmaer organisert som aksjeselskap, andelslag eller annen selskapsform med begrenset ansvar, er alltid regnet som ansatte.

En person er regnet som selvstendig dersom vedkommende drev virksomhet alene for egen regning eller sammen med andre med ubegrenset ansvar (f.eks. i ansvarlig selskap).

Gruppen "Familiemedlem uten fast lønn i familiebedrift" omfatter personer som arbeide i familievirksomhet uten fast avtalt lønn og som verken var eier eller medeier i virksomheten. Et familiemedlem uten fast lønn kan imidlertid ha vederlag for arbeidet i form av kost og losji, andel av overskott e.l.

I de tilfelle hvor ektefeller arbeide i felles virksomhet (f.eks. gårdsbruk) som ikke var organisert som aksjeselskap e.l., er den ene ektefellen regnet som selvstendig og den andre som familiemedlem uten fast lønn i familiebedrift, med mindre begge ektefellene var registrert som eiere av virksomheten.

Generelt om oppmøteplass, reisehyppighet, reisetid og transportmåte

Kjennmerkene gjelder personer 16 år og over med yrkesaktivitet i siste uka før tellingstidspunktet.

Reisehyppighet, reisetid og transportmåte gjelder yrkesaktive personer med fast oppmøteplass (se oppmøteplass).

Reisetid og transportmåte gjelder yrkesaktive personer med fast arbeidsreise (se reisehyppighet).

Oppmøteplass

Med oppmøteplass forstår en det stedet hvor vedkommende møtte fram ved arbeidshagens start.

Personer 16 år og over med yrkesaktivitet siste uka før tellingstidspunktet er gruppert etter kommunen den faste oppmøteplassen lå i (rute 1 og 2 i personskjemaet).

Personer som i denne uka møtte på ulike arbeidssteder, var til sjøs e.l., er ikke regnet å ha fast oppmøteplass (rute 3 i personskjemaet).

Reisehyppighet

Med reisehyppighet forstås en det antall ganger vedkommende reiste fra hjemsted til arbeidssted den siste uka før tellingstidspunktet.

Hjemsted er alltid regnet som den boligadresse vedkommende er registrert bosatt på i folkeregisteret. For personer som bodde midlertidig på f.eks. hybel eller brakke i denne uka, er reisen mellom hybel, brakke og arbeidssted ikke medregnet.

For personer som var registrert bosatt på arbeidsstedet er det regnet hvor mange dager vedkommende var på arbeid siste uka før tellingstidspunktet.

Med "fast arbeidsreise" menes personer med fast oppmøteplass og som reiste minst en gang fra hjemsted til arbeidssted i uka før tellingstidspunktet.

Reisetid

Reisetid er reisetiden fra hjemsted (registrert boligadresse) til arbeidssted. Reisetiden er regnet én vei. I reisetiden er gangtid og ventetid under reisen tatt med. Det samme gjelder faste gjøremål som f.eks. å bringe barn til barnehage, dagmamma e.l. Tilfeldige gjøremål og forsinkelser er ikke regnet med.

For pendlere som bodde midlertidig på f.eks. hybel, brakke e.l., er reisetiden regnet fra hjemstedet og fram til arbeidsstedet.

Transportmåte

Med transportmåte forstås de transportmidler vedkommende til vanlig nyttet én vei fra hjemsted til arbeidssted siste uka før tellingstidspunktet.

For personer som ikke reiste på samme måte hver dag, er det regnet med den reisemåten vedkommende nyttet flest dager.

3.2. Familie og husholdningstype

Grupperingene på familie og husholdningstype refererer seg til tellingstidspunktet den 1. november 1980.

Familie

Til én og samme familie er regnet:

1. Ektepar og eventuelle ugifte barn registrert bosatt i samme privatbolig, aldershjem, pleiehjem, e.l.
2. Far/mor med ugifte barn registrert bosatt i samme privatbolig, aldershjem, pleiehjem, pensjonat, hotell e.l.
3. Hver enkelt person som ikke hører inn under noen av de to gruppene som er spesifisert ovenfor (bl.a. personer uten fast bopel). Disse personene danner således hver for seg egen familie (familie med én person).

I familier med ektepar er også tatt med eventuelle ugifte barn av bare den ene ektefellen og ugifte adoptivbarn og stebarn, men ikke fosterbarn.

Av reglene som er nevnt foran går det fram at personer (f.eks. ektefeller) som ikke var registrert bosatt i samme privatbolig, aldershjem, pleiehjem, e.l., aldri er gruppert under samme familie. Videre går det fram at gifte, separerte, skilte, enker og enkemenn ikke i noen tilfelle er regnet til samme familie som foreldrene. Når f.eks. et ektepar bor sammen med en skilt datter, danner ektefellene egen familie og datteren egen familie. Ellers kan nevnes at ugifte søsken som har felles bolig, der ingen av foreldrene er bosatt, hver for seg er regnet som særskilt familie.

Husholdningstype

Det er skilt mellom to husholdningstyper, nemlig privathusholdning og felleshusholdning.

Gruppen "Privathusholdning" omfatter personer som var registrert som bosatt i privat bolig. Denne husholdningstypen er videre splittet opp etter tallet på familier i husholdningen. Som husholdningsenhet er her regnet bolighusholdning. Denne omfatter alle bosatte i samme bolig. Av dette følger at antall privathusholdninger er det samme som antall boliger i tellingen.

Til felleleshusholdning er regnet forpleide som var registrert bosatt i aldershjem, barnehjem, pleiehjem e.l.

Betjeningspersonale bosatt ved felleleshusholdninger er alltid gruppert under privathusholdning. Det samme gjelder militært personell som var bosatt i militærforlegning.

### 3.3. Boligkjennemerker

Boligkjennemerkene refererer seg til den boligen der den enkelte var registrert bosatt 1. november 1980.

#### Bolig (leilighet mv.)

Med leilighet menes f.eks. rekkehusleilighet, leilighet i tomannsbolig, leilighet i leiegård, blokkleilighet, hybelleilighet og hybel med egen inngang. Enebolig regnes også som leilighet.

Hybler uten egen inngang er som hovedregel ikke regnet som egen leilighet.

I hybelbygg er imidlertid hver enkelt hybel alltid regnet som leilighet. Dette gjelder også når flere hybler har felles gang, hall, bad og/eller kjøkken.

Videre er hybler for sykepleiere, legeboliger og rom som disponeres av privathusholdninger i sykehus, militærforlegninger eller felleleshusholdninger, alltid regnet som egne leiligheter.

Til en bolig er som hovedregel regnet rom som er bygd (eller ombygd) til bruk for én eller flere personer med fellesskap i kost og losji, og hvor det er adkomst til rommene (rommet) uten at en må gå gjennom en annen bolig.

En bolig vil derfor som regel falle sammen med begrepet leilighet.

I enkelte tilfelle vil en bolig omfatte mer enn én leilighet. Dersom f.eks. ugifte barn bor i egen leilighet (hybel med egen inngang e.l.), men på samme adresse som foreldrene, er som hovedregel barna regnet å høre til samme bolig som foreldrene. I dette tilfelle utgjøres boligen av leiligheten som foreldrene bor i og leiligheten barna bor i. Bare dersom barna er registrert som egen familie i folkeregisteret, er leilighetene regnet som særskilte boliger.

Hybler uten egen inngang som ikke ligger i hybelbygg, institusjon e.l. og som bebos av personer som er registrert i folkeregisteret på vedkommende adresse, er alltid regnet til samme bolig som hovedleiligheten.

Med privatbolig er ment boliger som ikke er bebodd av forpleide i aldershjem, barnehjem og andre felleleshusholdninger. Boliger for ansatte (f.eks. sykepleiere) ved institusjoner er således regnet som privatboliger. Det samme gjelder boliger for befal mv. i militærforlegninger.

Det er ikke innhentet oppgaver for boliger som ikke er privatboliger.

I tabellene er "privatboligene" for enkelthets skyld kalt "boliger".

#### Rom

Opgavene over tall på rom refererer seg til boliger som er med i tellingen, og omfatter beboelsesrom på 6 m<sup>2</sup> eller mer, og som kan nyttes året rundt. Kjøkken, bad, entré, hall, alkove, hems, trimrom, vaskerom og rom som bare nyttes til næringsvirksomhet (f.eks. kontor) er ikke med.

I 1980-tellingen er det ikke innhentet spesifiserte oppgaver over antall rom i boliger med "mer enn 8 rom", slik som det ble gjort i tellingen i 1970.

I oppgavene for "rom i alt" er tallene for antall rom i boliger med mer enn 8 rom derfor beregnet. For hver enkelt kommune er det laget gjennomsnittstall fra 1970-tellingen, (dvs. gjennomsnittlig antall rom i boliger med mer enn 8 rom). Dette gjennomsnittstallet er brukt for å fastlegge antall rom for boliger med mer enn 8 rom i 1980-tellingen.



Areal

Med boligens areal er ment nettoareal. I tillegg til beboelsesrom på 6 m<sup>2</sup> eller mer er også tatt med kjøkken, bad, entré, hall o.l.

Rom som er felles for to eller flere boliger, f.eks. felles gang, hall, bad e.l., er ikke regnet med i arealet.

Eie-/leieform

Som eiere er også regnet personer som eier aksje eller andel som gir boret.

Med "vanlig leiekontrakt" menes at vedkommende leier en bolig av en eier etter de regler og avtaler som følger av husleieloven. Vanlig leieforhold uten skriftlig kontrakt er også regnet med her.

Kjøkken

Med kjøkken menes i tellingen en del av boligen som er avgrenset fra andre deler av den, og hvor det er installert utstyr til matlaging for beboerne. Kjøkkenet kan være et eget rom, men trenger ikke være det.

Dersom flere boliger har felles kjøkken, f.eks. hybler i et hybelbygg, er alle boligene regnet å være uten kjøkken.

I størrelsen på kjøkkenet er også medregnet gulvplass til benker, skap o.l.

Viktigste kilde til oppvarming

Dersom to eller flere kilder er like viktige for boligens oppvarming, er begge (alle) disse regnet med.

Husholdningen disponerer bil

Med å disponere bil menes i tellingen å eie/leie bil eller å ha mulighet til privat bruk av f.eks. firmabil.

Stasjonsvogn og varevogn er regnet som personbil bare dersom den brukes også til privatkjøring.

Hustype

Som hus er som hovedregel regnet bygninger som fra kjeller til loft er atskilt fra andre bygninger.

Hver enkelt blokk er derimot regnet som ett hus, selv om det fra kjeller til loft er skillevegg(er) uten gjennomgang i blokken.

I rekkehus er hele rekken av boliger regnet som ett hus.

Som frittliggende enebolig er regnet enebolig med minst en halv meters avstand til nærmeste hus.

Som hustype "enebolig" er også regnet frittliggende eneboliger som inneholder en hybelleilighet, og/eller der ett eller flere rom er brukt som hybel.

Rekkehus er hus med leiligheter som har minst én vegg eller en del av en vegg felles med en annen leilighet. Hus i kjede er hus som er forbundet med et annet hus med garasje, carport, svalgang o.l. Terrassehus er hus med leiligheter som er bygd sammen i en bakkeskråning, og der flere av leilighetene har hele eller deler av taket til leiligheten under som terrasse.

Horisontalt delt tomannsbolig er hus med to vanlige leiligheter (som kan ha ulik størrelse) og hvor den ene leiligheten ligger i en etasje over den annen.

Annet boligbygg med mindre enn 3 etasjer omfatter også eneboliger med mindre enn en halv meters avstand mellom husene.

Gruppen "forretningsbygg mv." omfatter hus hvor halvparten eller mindre av golvarealet nyttes til privatbolig.

Som bygg for felleleshusholdning er regnet hus hvor det for bosatte og/eller midlertidig tilstedeværende er organisert felleleshusholdning.

Opgaver over tall på boliger, rom og bosatte i bygg for felleleshusholdning omfatter bare privatboliger, rom og bosatte i disse boligene.

Byggeår

Med byggeår menes det året da minst halvparten av boligene i huset var ferdig til innflytting. Hus som er ombygd, er gruppert etter opprinnelig byggeår.

Gjennomsnittstall

Bosatte pr. bolig er lik tallet på bosatte i privatboliger dividert med tallet på privatboliger.

Rom pr. bolig er lik tallet på rom (kjøkken ikke medregnet) i privatboliger dividert med tallet på disse boligene.

Bosatte pr. rom er lik tallet på bosatte i privatboliger dividert med tallet på rom (kjøkken er ikke medregnet) i privatboliger.

3.4. Inndelingen i grunnkretser

Grunnkretsinnndelingen til bruk i folketellingen er foretatt av Byrået i samarbeid med kommunene og brukere av statistikk på regionalt nivå.

Følgende kriterier er lagt til grunn for utarbeidingen av grunnkretsene:

1. Utgangspunktet for grunnkretsinnndelingen er som regel inndelingen i folketellingskretser i 1970. Dersom inndelingen fra 1970 er endret, er det lagt vekt på at grupper av grunnkretser kan sammenliknes med en eller flere tidligere folketellingskretser.
2. Grunnkretsene er utformet slik at de kan være stabile over en rimelig tidsperiode.
3. Grunnkretsene skal bestå av et sammenhengende geografisk område.
4. Grunnkretsene bør være mest mulig ensartet når det gjelder natur- og næringsgrunnlag, kommunikasjonsforhold og bygningsmessig struktur.
5. Folketall og areal bør ikke variere for sterkt. Folketallet kan variere fra under 100 i sterkt spredtbygde strøk til over 1 000 i de tettest utbygde byområdene.

Fordi grunnkretsinnndelingen skal være mest mulig stabil, er den ikke knyttet sammen med en avgrensning av tettbygde strøk, da disse grensene stadig må endres.

Tettstedsavgrensningen er ført videre uavhengig av grunnkretsinnndelingen. Retningslinjene for tettstedsavgrensningen følger i store trekk den som ble praktisert i 1960 og 1970. Hovedkriteriet ved avgrensningen av tettsted er at avstanden mellom husene i en husklynge ikke skal være over 50 meter, men det er tillatt skjønsmessige avvik for områder som ikke kan eller skal bebygges som f.eks. lagerplasser, idrettsanlegg, parker o.l. Området må ha minst 200 bosatte på tellingstidspunktet.

Det er ikke stilt noe krav om at grensene for grunnkretsene skal falle sammen med grensene for kirkesogn, skole- eller valgkretser.

Oppgaver over grunnkretser grupperes også til delområder (bydeler/bygdela). Disse delområdene består vanligvis av 1 000-3 000 personer i spredtbygde strøk og 3 000-5 000 personer i tettbygde strøk. Et delområde kan f.eks. være et område som sogner til et lokalt sentrum i en kommune.

En oversikt som viser forholdet mellom grunnkretser i 1980 og tellingskretser i 1970, er vist i vedlegg 1.

Kart som viser omfanget av grunnkretsene og tettstedsavgrensningene som det blir gitt resultater for i dette heftet, er vist i vedleggene 2 og 3.

For en nærmere orientering om grunnkretsene mv. vises til heftene "Grunnkretser og tettsteder. Dokumentasjon 1980".

## 4. BRUK AV TABELLENE

Dette heftet inneholder tabeller for den enkelte kommune. Tabellene i kommuneheftene er inndelt i seks hovedgrupper.

Tabellene 1-3 gir resultater for enkelte demografiske kjennetegn.

Tabellene 4-10 gir hovedresultater for utdanning, yrke, næring, arbeidstid mv. Tabellene 4-7 refererer seg til de siste 12 månedene før tellingstidspunktet. Tabellene 8-10 gir oppgaver for kjennemerker som knytter seg til siste uka før tellingstidspunktet.

Tabellene 11-18 gir resultater for boligdelen av tellingen.

Tabellene 19-21 gir resultater for familier og privathusholdninger.

Tabellene 22-24 gir hovedresultater for befolkning, yrkesaktivitet og boliger på grunnkrets.

## 5. MÆRKNADER TIL TABELLENE

Tabell 1:

I tabell 1 har en generelt tatt sikte på å gi tall tilbake til 1801 etter kommuneinndelingen i 1980. Over et så langt tidsrom har det imidlertid skjedd så mange endringer i kommuneinndelingen at det for de fleste kommuner er vanskelig å gi en sammenliknbar tallserie for hele perioden. For de folketellingene hvor det ikke har vært mulig å gi eksakte folketall, inneholder tabellen tall som er beregnet av Norsk Samfunnsvitenskapelig Datatjeneste. Disse tallene er framkommet ved at folketallene for tidligere år er justert på basis av antall personer som blir overført fra en kommune til en annen ved grensereguleringer. Det henvises til NSD for nærmere dokumentasjon.

I 1862 ble Hatfjelldalen skilt ut fra Vefsn som eget herred og i 1874 Mosjøen. I 1927 ble Vefsn delt i tre herreder - Vefsn, Grane og Drevja. I 1962 ble Mosjøen, Drevja og Elsfjord herred slått sammen med Vefsn.

I tabell 1 gjelder tallet for 1920 for kommuner og sogn som samsvarer med kommuneavgrensningen i 1980.

1)

TABELL 1. FOLKEMENGDEN VED FOLKETELLINGENE 1801 - 1980

ÅR	FOLKE- MENGDE	ÅR	FOLKE- MENGDE	ÅR	FOLKE- MENGDE	ÅR	FOLKE- MENGDE	ÅR	FOLKE- MENGDE	ÅR	FOLKE- MENGDE
1801 ..	(2587)	1835 ..	(2852)	1865 ..	(4413)	1900 ..	(5720)	1930 ..	6815	1960 ..	11509
1815 ..	..	1845 ..	(3197)	1875 ..	(5155)	1910 ..	(6023)	1946 ..	9057	1970 ..	13321
1825 ..	(2621)	1855 ..	(3895)	1890 ..	(5633)	1920 ..	6562	1950 ..	9091	1980 ..	13236

1) TALLENE I PARENTES ER BEREGNEDE TALL FRA NORSK SAMFUNNSVITENSKAPELIG DATATJENESTE. SE ELLERS MERKNADER TIL TABELL 1 PÅ SIDE 18.

TABELL 2. FOLKEMENGDEN ETTER KJØNN, EKTESKAPELIG STATUS OG ALDER. 1/11 1980

ALDER	I ALT	MENN					KVINNER				
		I ALT	UGIFTE	GIFTE	ENKEMENN OG SKILTE	SEPARERTE OG SKILTE	I ALT	UGIFTE	GIFTE	ENKER	SEPARERTE OG SKILTE
I ALT .....	13236	6761	3396	3027	141	197	6475	2701	3030	556	188
0-6 ÅR ..	1137	591	591	-	-	-	546	546	-	-	-
7-15 " ..	2059	1110	1110	-	-	-	949	949	-	-	-
16-19 " ..	974	474	474	-	-	-	500	498	2	-	-
20-24 " ..	970	512	473	37	-	2	458	320	133	-	5
25-29 " ..	939	507	269	222	-	16	432	106	307	-	19
30-39 " ..	1911	984	167	753	1	63	927	62	800	8	57
40-49 " ..	1455	746	83	629	3	31	709	18	641	19	31
50-59 " ..	1432	733	85	592	12	44	699	35	562	72	30
60-66 " ..	964	476	58	384	18	16	488	41	314	105	28
67-69 " ..	323	151	19	109	13	10	172	13	92	61	6
70-79 " ..	735	342	42	243	44	13	393	66	149	168	10
80 ÅR OG OVER .....	337	135	25	58	50	2	202	47	30	123	2

TABELL 3. FOLKEMENGDEN ETTER TROSSAMFUNN/VIKTIGSTE KILDE TIL LIVSOPPHOLD, KJØNN OG ALDER. 1/11 1980

KJØNN OG ALDER	I ALT	TROSSAMFUNN				VIKTIGSTE KILDE TIL LIVSOPPHOLD				
		DEN NGRSKE KIRKE	TROS- SAMFUNN UTENFOR DEN NORSKE KIRKE	IKKE TIL- SLUTTET NOE TROS- SAMFUNN	UOPP- GITT TROS- SAMFUNN	INNTEKT AV EGET ELLER ANDRE PERSONERS ARBEID	PENSJON/ TRYGD	STIPEND, LÅN, FORMUE E.L.	VERNE- PLIKTS-/ SIVIL- TJENESTE	UOPPGITT KILDE TIL LIVSOPP- HOLD
I ALT .....	13236	12122	346	313	455	10065	2037	287	93	754
MENN .....	6761	6172	151	188	250	5307	858	158	91	347
0-6 ÅR ..	591	501	18	18	54	591	-	-	-	-
7-15 " ..	1110	997	25	10	78	1105	5	-	-	-
16-19 " ..	474	450	7	5	12	369	8	32	12	53
20-24 " ..	512	472	4	25	11	335	9	69	72	27
25-29 " ..	507	429	18	46	14	434	12	31	2	28
30-39 " ..	984	889	24	42	29	906	16	9	3	50
40-49 " ..	746	696	18	17	15	668	27	5	-	46
50-59 " ..	733	700	12	4	17	583	74	2	2	72
60-66 " ..	476	451	7	7	11	278	143	6	-	49
67-69 " ..	151	145	3	3	-	30	113	1	-	7
70-79 " ..	342	319	10	9	4	8	324	2	-	8
80 ÅR OG OVER ...	135	123	5	2	5	-	127	1	-	7
KVINNER ..	6475	5950	195	125	205	4758	1179	129	2	407
0-6 ÅR ..	546	480	17	8	41	546	-	-	-	-
7-15 " ..	949	853	18	9	69	947	2	-	-	-
16-19 " ..	500	469	12	10	9	392	12	37	-	59
20-24 " ..	458	407	12	26	13	338	30	69	1	20
25-29 " ..	432	382	15	31	4	377	23	12	-	20
30-39 " ..	927	860	34	20	13	836	27	1	1	62
40-49 " ..	709	663	23	7	16	598	40	2	-	69
50-59 " ..	699	665	17	4	13	521	100	-	-	78
60-66 " ..	488	456	18	4	10	193	218	4	-	73
67-69 " ..	172	161	7	1	3	7	159	2	-	4
70-79 " ..	393	359	16	5	13	3	372	2	-	16
80 ÅR OG OVER ...	202	195	6	-	1	-	196	-	-	6

TABELL 4. PERSONER 16-66 ÅR ETTER YRKESAKTIVITET, ARBEIDSTID, KJØNN OG HØYESTE UTDANNING. 1/11 79 - 31/10 80

KJØNN OG HØYESTE UTDANNING	IKKE YRKESAKTIVE				YRKESAKTIVE						
	I ALT		AV DETTE GIFTE	I ALT	100-499 TIMER		500-999 TIMER		1 000 TIMER OG OVER		UOPP- GITT ARB.- TID
	I ALT	I ALT			I ALT	AV DETTE GIFTE	I ALT	AV DETTE GIFTE	I ALT	AV DETTE GIFTE	
I ALT .....	8645	1940	1063	6705	933	390	798	480	4649	3251	325
MENN I ALT .....	4432	501	159	3931	307	41	244	77	3181	2229	199
BARNESKOLENIVÅ, 1-6 ÅR .....	-	-	-	-	-	-	-	-	-	-	-
UNGDOMSSKOLENIVÅ, 7-9 ÅR, I ALT ..	2344	332	110	2012	157	23	113	47	1601	1189	141
FOLKESKOLEUTDANNING .....	1064	182	91	882	28	12	44	27	736	622	74
9-ÅRIG UNGDOMSSKOLE .....	405	103	1	302	111	-	44	-	132	9	15
UNGDOMSSKOLENIVÅ ELLERS .....	875	47	18	828	18	11	25	20	733	558	52
GYMNASNIVÅ I, 10 ÅR, I ALT .....	936	73	29	863	58	7	45	7	735	469	25
ALLMENT FAGFELT .....	277	12	6	265	12	5	11	2	237	160	5
INDUSTRI, HÅNDVERK OG TEKNIKK ..	387	49	15	338	39	-	24	3	261	141	14
SAMFERDSEL .....	41	:	:	37	:	:	:	:	34	21	:
HELSEVERN .....	1	:	:	:	:	:	:	:	:	:	:
JORDBRUK, SKOGBRUK OG FISKE ...	84	4	3	80	2	-	2	1	75	59	1
TJENESTEYTING OG FORSVAR .....	62	3	2	59	3	2	1	-	52	44	3
GYMNASNIVÅ I ELLERS .....	84	1	1	83	1	-	6	1	75	43	1
GYMNASNIVÅ II, 11-12 ÅR, I ALT ..	648	40	10	608	64	9	51	5	472	263	21
ALLMENT FAGFELT .....	184	16	-	168	28	-	26	1	109	40	5
ADMINISTRASJON OG ØKONOMI .....	56	-	-	56	-	-	1	-	54	44	1
INDUSTRI, HÅNDVERK OG TEKNIKK ..	296	20	9	276	27	5	18	3	220	125	11
SAMFERDSEL .....	34	1	-	33	3	1	3	-	24	18	3
HELSEVERN .....	-	-	-	-	-	-	-	-	-	-	-
JORDBRUK, SKOGBRUK OG FISKE ...	55	1	-	54	5	3	2	-	47	21	-
TJENESTEYTING OG FORSVAR .....	21	:	:	20	:	:	:	:	18	15	:
GYMNASNIVÅ II ELLERS .....	2	:	:	:	:	:	:	:	:	:	:
UNIVERSITETS- OG HØGSKOLENIVÅ I, 13-14 ÅR I ALT .....	217	15	4	202	16	1	13	7	170	142	3
UNDERVISNING .....	45	3	-	42	2	-	2	1	37	34	1
ADMINISTRASJON, ØKONOMI, SAMFUNNSVITENSKAP OG JUS .....	31	2	1	29	3	-	3	2	22	18	1
NATURVITENSKAP OG TEKNIKK .....	101	3	2	98	3	1	4	3	90	75	1
HELSEVERN .....	7	2	-	5	-	-	-	-	5	5	-
UNIV.- OG HØGSKOLENIVÅ I ELLERS	33	5	1	28	8	-	4	1	16	10	-
UNIV.- OG HØGSKOLENIVÅ II, III OG FORSKERNIVÅ, OVER 14 ÅR, I ALT ..	221	7	3	214	8	1	20	11	181	150	5
UNDERVISNING .....	83	4	1	79	4	-	13	7	58	47	4
ADMINISTRASJON, ØKONOMI, SAMFUNNSVITENSKAP OG JUS .....	23	-	-	23	-	-	2	-	21	18	-
NATURVITENSKAP OG TEKNIKK .....	48	2	1	46	1	-	1	-	44	37	-
UNIV.- OG HØGSKOLENIVÅ II, III OG FORSKERNIVÅ ELLERS .....	67	1	1	66	3	1	4	4	58	48	1
UOPPGITT, INGEN UTDANNING OG UTDANNING PÅ FØRSKOLENIVÅ .....	66	34	3	32	4	-	2	-	22	16	4
KVINNER I ALT .....	4213	1439	904	2774	626	349	554	403	1468	1022	126
BARNESKOLENIVÅ, 1-6 ÅR .....	-	-	-	-	-	-	-	-	-	-	-
UNGDOMSSKOLENIVÅ, 7-9 ÅR, I ALT ..	2584	1067	695	1517	382	239	304	243	755	583	76
FOLKESKOLEUTDANNING .....	1146	542	397	604	130	110	121	104	306	249	47
9-ÅRIG UNGDOMSSKOLE .....	374	186	16	188	118	6	31	2	34	7	5
UNGDOMSSKOLENIVÅ ELLERS .....	1064	339	282	725	134	123	152	137	415	327	24
GYMNASNIVÅ I, 10 ÅR, I ALT .....	1001	233	139	768	135	67	156	102	439	263	38
ALLMENT FAGFELT .....	453	114	83	339	57	33	81	61	185	140	16
INDUSTRI, HÅNDVERK OG TEKNIKK ..	42	13	5	29	8	3	11	5	10	7	-
SAMFERDSEL .....	29	2	2	27	1	1	-	-	25	13	1
HELSEVERN .....	78	6	4	72	7	5	10	8	48	36	7
JORDBRUK, SKOGBRUK OG FISKE ...	8	2	2	6	2	1	2	2	2	-	-
TJENESTEYTING OG FORSVAR .....	176	53	20	123	33	13	22	7	63	16	5
GYMNASNIVÅ I ELLERS .....	215	43	23	172	27	11	30	19	106	51	9
GYMNASNIVÅ II, 11-12 ÅR, I ALT ..	341	76	38	265	70	23	46	16	144	77	5
ALLMENT FAGFELT .....	201	55	20	146	52	13	29	5	62	23	3
ADMINISTRASJON OG ØKONOMI .....	41	4	3	37	7	2	3	2	27	15	-
INDUSTRI, HÅNDVERK OG TEKNIKK ..	7	2	1	5	-	-	2	1	2	-	1
SAMFERDSEL .....	3	2	2	1	:	:	:	:	:	:	:
HELSEVERN .....	57	8	8	49	5	4	9	8	34	30	1
JORDBRUK, SKOGBRUK OG FISKE ...	5	-	-	5	:	:	:	:	:	:	:
TJENESTEYTING OG FORSVAR .....	19	3	2	16	3	2	2	-	11	7	-
GYMNASNIVÅ II ELLERS .....	8	2	2	6	3	2	-	-	3	1	-
UNIVERSITETS- OG HØGSKOLENIVÅ I, 13-14 ÅR, I ALT .....	176	26	16	150	21	9	34	30	90	65	5
UNDERVISNING .....	73	8	7	65	5	3	22	20	36	31	2
ADMINISTRASJON, ØKONOMI, SAMFUNNSVITENSKAP OG JUS .....	28	3	2	25	5	3	3	1	16	11	1
NATURVITENSKAP OG TEKNIKK .....	9	2	2	7	1	-	-	-	6	3	-
HELSEVERN .....	45	6	5	39	3	3	8	8	26	18	2
UNIV.- OG HØGSKOLENIVÅ I ELLERS	21	7	-	14	7	-	1	1	6	2	-
UNIV.- OG HØGSKOLENIVÅ II, III OG FORSKERNIVÅ, OVER 14 ÅR, I ALT ..	63	6	5	57	13	6	9	8	33	28	2
UNDERVISNING .....	43	4	3	39	9	4	7	7	22	19	1
ADMINISTRASJON, ØKONOMI, SAMFUNNSVITENSKAP OG JUS .....	-	-	-	-	-	-	-	-	-	-	-
NATURVITENSKAP OG TEKNIKK .....	1	:	:	:	:	:	:	:	:	:	:
UNIV.- OG HØGSKOLENIVÅ II, III OG FORSKERNIVÅ ELLERS .....	19	:	:	17	:	:	:	:	11	:	:
UOPPGITT, INGEN UTDANNING OG UTDANNING PÅ FØRSKOLENIVÅ .....	48	31	11	17	5	5	5	4	7	6	-

TABELL 5. PERSONER 16 ÅR OG OVER, ETTER YRKESAKTIVITET, ARBEIDSTID, KJØNN OG ALDER. 1/11 79 - 31/10 80

KJØNN OG ALDER	I ALT	IKKE YRKES- AKTIVE	YRKESAKTIVE						PRO- SENT YRKES- AKTIVE
			I ALT	ARBEIDSTID. TIMER					
				100- 499	500- 999	1 000- 1 299	1 300 OG OVER	UOPP- GITT	
I ALT .....	10040	3222	6818	962	816	599	4103	338	67,9
MENN I ALT .....	5060	1043	4017	328	257	206	3018	208	79,4
16-19 ÅR .....	474	144	330	171	73	23	49	14	69,6
AV DETTE GIFTE .....	-	-	-	-	-	-	-	-	-
20-24 ÅR .....	512	40	472	49	43	45	320	15	92,2
AV DETTE GIFTE .....	37	1	36	1	-	5	30	-	97,3
25-29 ÅR .....	507	29	478	28	32	13	386	19	94,3
AV DETTE GIFTE .....	222	3	219	5	12	4	197	1	98,6
30-39 ÅR .....	984	36	948	10	21	33	836	48	96,3
AV DETTE GIFTE .....	753	13	740	6	10	19	673	32	98,3
40-49 ÅR .....	746	32	714	11	21	35	607	40	95,7
AV DETTE GIFTE .....	629	11	618	4	13	23	550	28	98,3
50-59 ÅR .....	733	78	655	22	25	30	540	38	89,4
AV DETTE GIFTE .....	592	36	556	14	17	23	474	28	93,9
60-66 ÅR .....	476	142	334	16	29	18	246	25	70,2
67-69 ÅR .....	151	107	44	4	6	6	25	3	29,1
70 ÅR OG OVER .....	477	435	42	17	7	3	9	6	8,8
KVINNER I ALT .....	4980	2179	2801	634	559	393	1085	130	56,2
16-19 ÅR .....	500	224	276	170	56	16	27	7	55,2
AV DETTE GIFTE .....	2	:	:	:	:	:	:	:	:
20-24 ÅR .....	458	133	325	84	51	37	140	13	71,0
AV DETTE GIFTE .....	133	63	70	23	12	7	27	1	52,6
25-29 ÅR .....	432	128	304	60	64	50	118	12	70,4
AV DETTE GIFTE .....	307	95	212	43	54	44	62	9	69,1
30-39 ÅR .....	927	232	695	112	163	126	273	21	75,0
AV DETTE GIFTE .....	800	208	592	103	146	111	216	16	74,0
40-49 ÅR .....	709	154	555	77	116	76	259	27	78,3
AV DETTE GIFTE .....	641	139	502	73	108	70	230	21	78,3
50-59 ÅR .....	699	257	442	82	74	64	191	31	63,2
AV DETTE GIFTE .....	562	204	358	73	59	56	143	27	63,7
60-66 ÅR .....	488	311	177	41	30	22	69	15	36,3
67-69 ÅR .....	172	153	19	8	2	1	5	3	11,0
70 ÅR OG OVER .....	595	587	8	-	3	1	3	1	1,3

TABELL 6. YRKESAKTIVE 16 ÅR OG OVER, ETTER ALDER OG NÆRING. 1/11 79 - 31/10 80

NÆRING	I ALT	ALDER. ÅR									PROSENT AV DE YRKES- AKTIVE
		70 OG OVER									
		16-19	20-24	25-29	30-39	40-49	50-59	60-66	67-69	OVER	
I ALT .....	6818	606	797	782	1643	1269	1097	511	63	50	100,0
JORDBRUK .....	445	45	26	22	85	90	85	68	8	16	6,5
SKOGBRUK .....	50	11	6	2	9	8	12	-	-	2	0,7
FISKE OG FANGST .....	5	-	-	-	-	-	4	-	-	1	0,1
BERGVERKSDRIFT .....	10	-	2	4	2	1	-	1	-	-	0,1
INDUSTRI I ALT .....	1804	153	225	206	444	349	272	140	12	3	26,5
PRODUKSJON AV NÆRINGSMIDLER, DRIKKEVARER OG TOBAKKSVARER .....	199	28	22	18	49	34	35	11	1	1	-
PRODUKSJON AV TEKSTILVARER, BEKLEDNINGSVARER, LÆR OG LÆRVARER ..	235	15	40	22	69	51	28	10	-	-	-
PRODUKSJON AV TREVARER .....	149	10	12	23	34	21	30	17	1	1	-
TREFØRDLING, GRAFISK PRODUKSJON OG FORLAGSVIRKSOMHET .....	72	8	8	20	16	6	9	4	-	1	-
PROD. AV KJEMISKE PRGD., MINERAL- OLJE-, KULL-, GUMMI- OG PLASTPRGD. .	27	3	4	3	7	4	4	2	-	-	-
PRODUKSJON AV MINERALSKE PRODUKTER .	17	1	3	-	7	4	2	-	-	-	-
PRODUKSJON AV METALLER .....	986	77	124	107	226	206	149	88	9	-	-
PRODUKSJON AV VERKSTEDPRODUKTER ....	117	11	12	11	36	23	15	8	1	-	-
INDUSTRIPRODUKSJON ELLERS .....	2	-	-	2	-	-	-	-	-	-	-
KRAFT- OG VANNFORSYNING .....	127	11	6	9	22	28	35	16	-	-	1,9
BYGGE- OG ANLEGGSVIRKSOMHET .....	597	68	44	73	135	118	108	46	3	2	8,8
VAREHANDEL .....	984	139	120	95	262	167	119	63	12	7	14,4
HOTELL- OG RESTAURANTDRIFT .....	186	20	25	16	44	35	29	14	2	1	2,7
LANDTRANSPORT .....	264	13	22	35	65	43	54	29	3	-	3,9
SJØTRANSPORT .....	65	4	10	10	20	9	9	2	-	1	1,0
TRANSPORT ELLERS, LAGRING, POST OG TELEKOMUNIKASJONER .....	185	13	31	28	45	25	33	6	4	-	2,7
BANK- OG FINANSIERINGSVIRKSOMHET ....	92	3	13	17	37	10	10	2	-	-	1,3
FORSIKRINGSVIRKSOMHET, EIENDOMSDRIFT OG FORRETN.MESSIG TJENESTEYTING .....	97	1	8	20	31	15	10	7	2	3	1,4
OFFENTLIG ADMINISTRASJON, FORSVAR, POLITI OG RETTSVESEN .....	478	33	122	50	86	67	82	31	4	3	7,0
RENOVASJON OG REINGJØRING .....	15	3	1	3	1	5	1	1	-	-	0,2
UNDERVISNING OG FORSKNINGSVIRKSOMHET .	434	9	21	62	141	96	70	27	4	4	6,4
HELSE- OG ANDRE SOSIALTJENESTER .....	726	41	83	99	163	166	120	46	6	2	10,6
KULTURELL TJ.YTING, UNDERH. OG SPORT .	27	4	3	4	3	5	4	2	1	1	0,4
PERSONLIG TJENESTEYTING .....	169	25	19	22	43	20	34	4	1	1	2,5
UOPPGITT NÆRING .....	58	10	10	5	5	12	6	6	1	3	0,9

TABELL 7. YRKESAKTIVE 16 ÅR OG OVER, ETTER KJØNN, ARBEIDSTID OG NÆRING/YRKESFELT. 1/11 79 - 31/10 80

	MENN						KVINNER				
	I ALT	I ALT	100-	500-	1 000	UOPP- GITT ARB.- TID	I ALT	100-	500-	1 000	UOPP- GITT ARB.- TID
			499	999	TIMER			TIMER	TIMER	OG OVER	
I ALT .....	6818	4017	328	257	3224	208	2801	634	559	1478	130
<b>NÆRING</b>											
JORDBRUK .....	445	268	31	22	193	22	177	16	28	116	17
SKOGBRUK .....	50	33	8	2	22	1	17	10	4	1	2
FISKE OG FANGST .....	5	5	2	-	2	1	-	-	-	-	-
BERGVERKSDRIFT .....	10	8	-	-	6	2	2	:	:	:	:
INDUSTRI I ALT .....	1804	1447	101	66	1204	76	357	66	69	206	16
PRODUKSJON AV NÆRINGSMIDLER, DRIKKEVARER OG TOBAKKSVARER .....	199	105	18	7	76	4	94	17	19	52	6
PRODUKSJON AV TEKSTILVARER, BE- KLEDNINGSVARER, LÆR OG LÆRVARER .	235	137	3	3	127	4	98	9	21	65	3
PRODUKSJON AV TREVARER .....	149	124	11	5	97	11	25	8	3	12	2
TREFOREDLING, GRAFISK PRODUKSJON OG FORLAGSVIRKSOMHET .....	72	35	5	2	27	1	37	9	6	22	-
PRODUKSJON AV KJEMISKE PRODUKTER, MINERALOLJE-, KULL-, GUMMI- OG PLASTPRODUKTER .....	27	20	2	-	17	1	7	3	1	3	-
PRODUKSJON AV MINERALSKE PRODUKTER .....	17	15	:	:	12	:	2	:	:	:	:
PRODUKSJON AV METALLER .....	986	903	55	39	763	46	83	17	17	44	5
PRODUKSJON AV VERKSTEDPRODUKTER .	117	107	6	10	84	7	10	2	1	7	-
INDUSTRIPRODUKSJON ELLERS .....	2	1	:	:	:	:	1	:	:	:	:
KRAFT- OG VANNFORSYNING .....	127	98	11	1	83	3	29	7	7	15	-
BYGGE- OG ANLEGGSVIRKSOMHET .....	597	538	43	41	425	29	59	20	10	26	3
VAREHANDEL .....	984	410	32	29	331	18	574	136	112	307	19
HOTELL- OG RESTAURANTDRIFT .....	186	15	2	2	9	2	171	53	24	85	9
LANDTRANSPORT .....	264	233	10	16	193	14	31	10	6	14	1
SJØTRANSPORT .....	65	54	3	8	38	5	11	3	3	4	1
TRANSPORT ELLERS, LAGRING, POST OG TELEKOMMUNIKASJONER .....	185	89	13	6	63	7	96	10	8	75	3
BANK- OG FINANSIERINGSVIRKSOMHET ..	92	32	-	-	31	1	60	9	10	41	-
FORSIKRINGSVIRKSOMHET, EIENDOMS- DRIFT OG FORRETNINGSMESSIG TJENESTEYTING .....	97	53	5	3	44	1	44	9	10	24	1
OFFENTLIG ADMINISTRASJON, FORSVAR, POLITI OG RETTSVESEN .....	478	314	21	20	265	8	164	36	33	85	10
RENOVASJON OG REINGJØRING .....	15	8	2	-	6	-	7	:	:	:	:
UNDERVISNING OG FØRSKNINGS- VIRKSOMHET .....	434	209	15	26	163	5	225	44	64	106	11
HELSE- OG ANDRE SOSIALTJENESTER ...	726	85	9	7	65	4	641	152	141	317	31
KULTURELL TJENESTEYTING, UNDERHOLD- NING OG SPORT .....	27	11	5	-	6	-	16	4	6	6	-
PERSONLIG TJENESTEYTING .....	169	74	6	5	58	5	95	34	19	37	5
UOPPGITT NÆRING .....	58	33	9	3	17	4	25	13	2	9	1
<b>YRKESFELT</b>											
TEKNISK, VITENSKAPELIG, HUMANIS- TISK OG KUNSTNERISK ARBEID .....	997	459	24	35	395	5	538	95	117	307	19
ADMINISTRASJONS- OG FORVALTNINGS- ARBEID, BEDRIFTS- OG ORGANISASJONS- LEDELSE I ALT .....	211	169	4	3	156	6	42	2	7	31	2
OFFENTLIG ADMINISTRASJONS- OG FORVALTNINGSARBEID .....	56	38	1	-	36	1	18	-	1	15	2
BEDRIFTS- OG ORGANISASJONSLEDELSE	155	131	3	3	120	5	24	2	6	16	-
KONTORARBEID .....	517	109	4	3	101	1	408	53	79	266	10
HANDELSARBEID .....	644	214	16	11	184	3	430	91	77	252	10
JORDBRUKS-, SKOGBRUKS- OG FISKEARBEID .....	440	301	48	23	214	16	139	32	24	75	8
GRUVE- OG SPRENGNINGSARBEID M.M. ..	11	11	-	1	10	-	-	-	-	-	-
TRANSPORT OG KOMMUNIKASJONSARBEID .	493	401	25	38	319	19	92	16	9	64	3
INDUSTRI-, BYGGE- OG ANLEGG- ARBEID I ALT .....	2094	1871	149	116	1532	74	223	47	56	111	9
JERN- OG METALLVAREARBEID .....	446	442	30	29	363	20	4	1	1	2	-
ELEKTROARBEID .....	156	152	15	3	130	4	4	-	-	4	-
TREARBEID .....	229	222	13	22	175	12	7	4	-	3	-
NÆRINGSMIDDELARBEID .....	99	67	11	5	48	3	32	8	9	14	1
MASKIN- OG MOTORDRIFT .....	119	113	6	8	92	7	6	2	2	2	-
LASTE-, LOSSE- OG LAGERARBEID ...	94	86	10	10	64	2	8	2	3	3	-
INDUSTRI-, BYGGE- OG ANLEGGARBEID ELLERS .....	951	789	64	39	660	26	162	30	41	83	8
SERVICEARBEID .....	917	135	13	4	115	3	782	262	180	309	31
MILITÆRT ARBEID, UOPPGITT ELLER IKKE IDENTIFISERBART YRKE .....	494	347	45	23	198	81	147	36	10	63	38

TABELL 8. YRKESAKTIVE 16 ÅR OG OVER I ARBEID I UKA 25/10 - 31/10 1980, ETTER KJØNN, ARBEIDSTID I UKA

	MENN						KVINNER				
	I ALT	30				UOPP- GITT	I ALT	30			
		I ALT	1-19 TIMER	20-29 TIMER	30 TIMER OG OVER			1-19 TIMER	20-29 TIMER	30 TIMER OG OVER	UOPP- GITT
I ALT .....	5613	3460	120	143	3069	128	2153	486	417	1183	67
<b>NÆRING</b>											
JORDBUK .....	351	216	20	10	182	4	135	27	35	66	7
SKOGBRUK .....	32	24	3	2	18	1	8	5	1	2	-
FISKE OG FANGST .....	2	2	:	:	:	:	-	-	-	-	-
BERGVERKSDRIFT .....	7	6	-	-	5	1	1	:	:	:	:
INDUSTRI I ALT .....	1546	1265	30	32	1155	48	281	44	59	172	6
PRODUKSJON AV NÆRINGSMIDLER, DRIKKEVARER OG TOBAKKSVARER .....	164	89	5	4	76	4	75	11	15	47	2
PRODUKSJON AV TEKSTILVARER, BE- KLEDNINGSVARER, LÆR OG LÆRVARER .....	209	127	2	-	119	6	82	9	13	58	2
PRODUKSJON AV TREVARER .....	123	105	3	6	92	4	18	7	4	7	-
TREFØREDLING, GRAFISK PRODUKSJON OG FØRLAGSVIRKSOMHET .....	62	31	2	-	28	1	31	11	4	16	-
PRODUKSJON AV KJEMISKE PRODUK- TER, MINERALOLJE-, KULL-, GUMMI- OG PLASTPRODUKTER .....	25	19	-	1	17	1	6	1	1	3	1
PRODUKSJON AV MINERALSKE PRODUKTER .....	14	12	:	:	11	:	2	:	:	:	:
PRODUKSJON AV METALLER .....	852	794	16	19	729	30	58	4	21	32	1
PRODUKSJON AV VERKSTEDPRODUKTER .....	95	87	1	2	82	2	8	-	1	7	-
INDUSTRIPRODUKSJON ELLERS .....	2	1	:	:	:	:	1	:	:	:	:
KRAFT- OG VANNFORSYNING .....	104	81	-	-	79	2	23	4	5	13	1
BYGGE- OG ANLEGGSVIRKSOMHET .....	487	450	9	11	412	18	37	8	5	24	-
VAREHANDEL .....	799	371	15	7	340	9	428	94	79	242	13
HOTELL- OG RESTAURANTDRIFT .....	140	12	1	1	9	1	128	31	22	67	8
LANDTRANSPORT .....	226	202	8	9	184	1	24	7	6	11	-
SJØTRANSPORT .....	35	30	1	1	24	4	5	2	1	2	-
TRANSPORT ELLERS, LAGRING, POST OG TELEKOMMUNIKASJONER .....	150	70	7	1	60	2	80	12	12	55	1
BANK- OG FINANSIERINGSVIRKSOMHET ..	80	30	-	-	30	-	50	8	6	35	1
FORSIKRINGSVIRKSOMHET, EIENDOMS- DRIFT OG FORRETNINGSMESSIG TJENESTEYTING .....	84	45	3	5	37	-	39	5	18	16	-
OFFENTLIG ADMINISTRASJON, FORSVAR, POLITI OG RETTSVESEN .....	407	281	2	6	251	22	126	28	25	67	6
RENOVASJON OG REINGJØRING .....	10	5	:	:	:	:	5	:	:	:	:
UNDERVISNING OG FORSKNINGS- VIRKSOMHET .....	381	194	11	48	134	1	187	43	67	73	4
HELSE- OG ANDRE SOSIALTJENESTER ...	554	71	3	4	62	2	483	118	59	293	13
KULTURELL TJENESTEYTING, UNDERHOLD- NING OG SPORT .....	24	9	3	-	5	1	15	9	2	4	-
PERSONLIG TJENESTEYTING .....	149	68	1	4	60	3	81	32	11	33	5
UOPPGITT NÆRING .....	45	28	2	2	16	8	17	6	3	7	1
<b>YRKESFELT</b>											
TEKNISK, VITENSKAPELIG, HUMANIS- TISK OG KUNSTNERISK ARBEID .....	856	430	18	54	352	6	426	71	84	260	11
ADMINISTRASJONS- OG FORVALTNINGS- ARBEID, BEDRIFTS- OG ORGANISASJONS- LEDELSE I ALT .....	204	163	3	4	153	3	41	4	3	32	2
OFFENTLIG ADMINISTRASJONS- OG FORVALTNINGSARBEID .....	56	38	-	-	38	-	18	-	1	16	1
BEDRIFTS- OG ORGANISASJONSLEDELSE	148	125	3	4	115	3	23	4	2	16	1
KONTORARBEID .....	435	100	4	-	95	1	335	41	64	227	3
HANDELSARBEID .....	510	196	8	7	176	5	314	55	63	186	10
JORDBRUKS-, SKOGBRUKS- OG FISKEARBEID .....	335	241	25	13	197	6	94	20	26	43	5
GRUVE- OG SPRENGNINGSARBEID M.M. ..	9	9	-	-	9	-	-	-	-	-	-
TRANSPORT OG KOMMUNIKASJONSARBEID ..	417	343	18	11	307	7	74	18	9	47	-
INDUSTRI-, BYGGE- OG ANLEGG- ARBEID I ALT .....	1788	1623	36	45	1478	64	165	27	27	106	5
JERN- OG METALLVAREARBEID .....	387	385	9	11	348	17	2	:	:	:	:
ELEKTROARBEID .....	131	128	1	2	120	5	3	-	-	3	-
TREARBEID .....	199	194	4	7	174	9	5	3	1	1	-
NÆRINGSMIDDELARBEID .....	83	58	4	3	47	4	25	5	-	20	-
MASKIN- OG MOTORDRIFT .....	105	103	3	3	94	3	2	:	:	:	:
LASTE-, LOSSE- OG LAGERARBEID ...	76	70	2	2	62	4	6	2	-	4	-
INDUSTRI-, BYGGE- OG ANLEGG SARBEID ELLERS .....	807	685	13	17	633	22	122	16	26	75	5
SERVICEARBEID .....	746	120	1	7	109	3	626	234	128	241	23
MILITÆRT ARBEID, UOPPGITT ELLER IKKE IDENTIFISERBART YRKE .....	313	235	7	2	193	33	78	16	13	41	8



TABELL 9. YRKESAKTIVE 16 ÅR OG OVER MED FAST OPPMØTEPÅSS PÅ ARBEID I UKA 25/10 - 31/10 1980, ETTER TALLET PÅ ARBEIDSREISER, REISETID OG YRKESFELT/OPPMØTEPÅSS

	I ALT REISTE IKKE		REISTE 1 GANG			REISTE 2-3 GANGER			REISTE 4 GANGER ELLER FLERE			UOPP-GITT TALL PÅ REISER
			REISE-TID UNDER 45 MIN	REISE-TID 45 MIN OG OVER	UOPP-GITT	REISE-TID UNDER 45 MIN	REISE-TID 45 MIN OG OVER	UOPP-GITT	REISE-TID UNDER 45 MIN	REISE-TID 45 MIN OG OVER	UOPP-GITT	
I ALT .....	5189	102	104	47	7	363	18	2	3654	198	50	644
<b>YRKESFELT</b>												
TEKN., VITENSK., HUMANIS-TISK OG KUNSTN. ARBEID ...	801	13	13	3	-	57	2	1	622	15	5	70
OFF. ADM. OG FORVALTN.-ARBEID .....	53	3	1	2	-	-	-	-	42	1	-	4
BEDRIFTS- OG ORG.LEDELSE ..	138	1	2	2	-	2	3	-	112	3	1	12
KONTORARBEID .....	430	3	7	-	-	47	-	-	326	9	1	37
HANDELSARBEID .....	487	4	16	-	1	53	-	-	346	19	-	48
JORDBRUKS-, SKOGBRUKS- OG FISKEARBEID .....	320	5	3	1	-	3	-	-	149	9	27	123
GRUVE OG SPRENGNINGS-ARBEID M.M. ....	9	2	-	1	-	-	-	-	2	1	-	3
TRANSPORT OG KOMMUNIKASJONSARBEID .....	351	10	9	9	-	28	-	-	237	13	1	44
INDUSTRI-, BYGGE- OG ANLEGG SARBEID I ALT .....	1699	46	25	26	5	66	6	-	1260	95	3	167
JERN- OG METALLV.ARBEID ..	372	11	3	6	1	11	-	-	279	22	1	38
ELEKTROARBEID .....	126	6	1	6	2	3	1	-	92	4	-	11
TREARBEID .....	178	8	1	3	-	1	1	-	131	10	1	22
NÆRINGSMIDDELARBEID .....	80	2	3	-	1	6	-	-	53	4	-	11
MASKIN- OG MOTORDRIFT ..	100	1	2	1	-	-	-	-	80	6	-	10
LASTE-, LØSSE- OG LAGERARBEID .....	73	2	4	-	-	3	1	-	52	5	-	6
INDUSTRI-, BYGGE- OG ANLEGG SARBEID ELLERS ...	771	16	11	10	1	42	3	-	574	44	1	69
SERVICEARBEID .....	693	8	24	-	1	102	6	1	435	31	8	77
MILITÆRT ARBEID, UOPPGITT YRKE .....	207	7	4	3	-	5	1	-	122	2	4	59
<b>OPPMØTEPÅSS OG KJØNN</b>												
INNEN BOSTEDSFYLKET .....	4951	65	103	37	6	359	17	2	3612	193	49	508
MENN .....	2971	49	48	35	4	88	8	-	2280	126	27	306
KVINNER .....	1980	16	55	2	2	271	9	2	1332	67	22	202
I BOSTEDSKOMMUNEN .....	4844	44	102	10	5	354	13	2	3589	178	49	498
MENN .....	2879	30	47	8	3	86	5	-	2261	111	27	301
KVINNER .....	1965	14	55	2	2	268	8	2	1328	67	22	197
1825 GRANE .....	34	3	-	2	-	2	1	-	13	10	-	3
MENN .....	30	3	-	2	-	2	1	-	10	10	-	2
KVINNER .....	4	-	-	-	-	-	-	-	3	-	-	1
1820 ALSTAHaug .....	19	5	1	7	-	1	-	-	3	-	-	2
MENN .....	16	5	1	7	-	-	-	-	2	-	-	1
KVINNER .....	3	-	-	-	-	1	-	-	1	-	-	1
1833 RANA .....	13	3	-	5	1	-	-	-	-	3	-	1
MENN .....	13	3	-	5	1	-	-	-	-	3	-	1
KVINNER .....	-	-	-	-	-	-	-	-	-	-	-	-
1832 HEMNES .....	12	-	-	2	-	1	-	-	7	1	-	1
MENN .....	11	-	-	2	-	1	-	-	7	1	-	1
KVINNER .....	1	-	-	-	-	1	-	-	-	-	-	-
1804 BODØ .....	10	6	-	4	-	-	-	-	-	-	-	-
MENN .....	9	5	-	4	-	-	-	-	-	-	-	-
KVINNER .....	1	1	-	-	-	-	-	-	-	-	-	-
1826 HATTFJELLDAL .....	5	1	-	2	-	-	2	-	-	-	-	-
MENN .....	4	1	-	2	-	-	1	-	-	-	-	-
KVINNER .....	1	-	-	-	-	-	1	-	-	-	-	-
ANDRE KOMMUNER I FYLKET ..	14	3	-	5	-	1	1	-	-	1	-	3
MENN .....	9	2	-	5	-	-	1	-	-	1	-	-
KVINNER .....	5	1	-	-	-	1	-	-	-	-	-	3
UTENFOR FYLKET .....	48	31	-	7	1	-	-	-	-	-	-	9
MENN .....	39	23	-	7	1	-	-	-	-	-	-	8
KVINNER .....	9	8	-	-	-	-	-	-	-	-	-	1
0301 OSLO .....	9	7	-	1	-	-	-	-	-	-	-	1
MENN .....	5	3	-	1	-	-	-	-	-	-	-	1
KVINNER .....	4	4	-	-	-	-	-	-	-	-	-	-
1601 TRONDHEIM .....	6	3	-	2	1	-	-	-	-	-	-	-
MENN .....	5	2	-	2	1	-	-	-	-	-	-	-
KVINNER .....	1	1	-	-	-	-	-	-	-	-	-	-
1201 BERGEN .....	5	4	-	-	-	-	-	-	-	-	-	1
MENN .....	3	2	-	-	-	-	-	-	-	-	-	1
KVINNER .....	2	2	-	-	-	-	-	-	-	-	-	-
1134 SULDAL .....	4	2	-	-	-	-	-	-	-	-	-	2
MENN .....	4	2	-	-	-	-	-	-	-	-	-	2
KVINNER .....	-	-	-	-	-	-	-	-	-	-	-	-
ANDRE STEDER UTENFOR FYLKET .....	24	15	-	4	-	-	-	-	-	-	-	5
MENN .....	22	14	-	4	-	-	-	-	-	-	-	4
KVINNER .....	2	1	-	-	-	-	-	-	-	-	-	1
UOPPGITT OPPMØTEPÅSS .....	190	6	1	3	-	4	1	-	42	5	1	127

TABELL 10. YRKESAKTIVE 16 ÅR OG OVER MED FAST ARBEIDSREISE I UKA 25/10 - 31/10 1980, ETTER REISEMÅTE, OPPMØTEPLASS, TALLET PÅ ARBEIDSREISER OG REISETID

	ETT TRANSPORTMIDDEL							TO ELLER FLERE TRANSPORTMIDLER			UOPP- GITT TRANS- PORT- MIDDEL
	I ALT	BIL	BUSS	TOG, TRIKK, T-BANE	SYKKEL, OVER BÅT 10 MIN GANGE	ANNET	BIL OG BUSS/TOG/ TRIKK/ T-BANE/ BÅT	BUSS OG TOG/ TRIKK/ T-BANE/ BÅT	ANDRE KOMBINA- SJONER		
I ALT .....	4443	2215	176	8	1	1228	290	65	3	238	219
OPPMØTEPLASS,											
TALLET PÅ ARBEIDSREISER											
OG REISETID											
OPPMØTEPLASS I BOSTEDS-											
KOMMUNEN .....	4302	2141	169	1	1	1205	284	56	2	231	212
REISTE 1 GANG .....	117	64	11	-	-	27	7	1	-	2	5
0-45 MIN .....	102	57	10	-	-	24	7	-	-	2	2
45 MIN OG OVER .....	10	6	1	-	-	2	-	1	-	-	-
UOPPGITT REISETID ...	5	1	-	-	-	1	-	-	-	-	3
REISTE 2-3 GANGER .....	369	151	23	-	-	125	19	6	2	32	11
0-14 MIN .....	202	93	6	-	-	64	19	2	-	9	9
15-29 " .....	122	44	11	-	-	47	-	3	-	17	-
30-44 " .....	30	9	3	-	-	11	-	-	-	6	1
45 MIN OG OVER .....	13	5	3	-	-	2	-	1	2	-	-
UOPPGITT REISETID ...	2	-	-	-	-	1	-	-	-	-	1
REISTE 4 GANGER ELLER											
FLERE .....	3816	1926	135	1	1	1053	258	49	-	197	196
0-14 MIN .....	2345	1203	36	-	-	584	246	23	-	112	141
15-29 " .....	1016	484	72	-	-	367	7	18	-	59	9
30-44 " .....	228	131	18	-	-	53	2	4	-	17	3
45 MIN OG OVER .....	178	104	9	1	1	46	2	4	-	9	2
UOPPGITT REISETID ...	49	4	-	-	-	3	1	-	-	-	41
OPPMØTEPLASS UTENFOR											
BOSTEDSKOMMUNEN .....	85	53	3	6	-	9	2	7	1	3	1
REISTE 1 GANG .....	38	20	1	6	-	-	1	6	1	2	1
0-45 MIN .....	1	1	-	-	-	-	-	-	-	-	-
45 MIN OG OVER .....	35	18	1	6	-	-	1	6	1	2	-
UOPPGITT REISETID ...	2	1	-	-	-	-	-	-	-	-	1
REISTE 2-3 GANGER .....	9	7	-	-	-	2	-	-	-	-	-
0-14 MIN .....	1	1	-	-	-	-	-	-	-	-	-
15-29 " .....	3	1	-	-	-	2	-	-	-	-	-
30-44 " .....	1	1	-	-	-	-	-	-	-	-	-
45 MIN OG OVER .....	4	4	-	-	-	-	-	-	-	-	-
UOPPGITT REISETID ...	-	-	-	-	-	-	-	-	-	-	-
REISTE 4 GANGER ELLER											
FLERE .....	38	26	2	-	-	7	1	1	-	1	-
0-14 MIN .....	8	1	-	-	-	5	1	-	-	1	-
15-29 " .....	4	3	-	-	-	1	-	-	-	-	-
30-44 " .....	11	9	1	-	-	1	-	-	-	-	-
45 MIN OG OVER .....	15	13	1	-	-	-	-	1	-	-	-
UOPPGITT REISETID ...	-	-	-	-	-	-	-	-	-	-	-
UOPPGITT OPPMØTEPLASS ...	56	21	4	1	-	14	4	2	-	4	6
KJØNN OG ALDER											
MENN .....	2661	1596	40	8	1	561	172	27	1	138	117
16-19 ÅR .....	150	74	4	1	-	43	16	-	-	8	4
20-24 " .....	250	146	2	3	-	59	19	3	-	12	6
25-29 " .....	320	207	2	3	-	57	15	7	-	19	10
30-39 " .....	708	445	7	-	-	121	47	14	1	47	26
40-49 " .....	548	355	7	-	-	110	31	1	-	21	23
50-59 " .....	457	260	13	1	-	108	24	2	-	21	28
60-66 " .....	193	94	5	-	1	54	16	-	-	8	15
67-69 " .....	20	10	-	-	-	6	2	-	-	-	2
70 ÅR OG OVER .....	15	5	-	-	-	3	2	-	-	2	3
KVINNER .....	1782	619	136	-	-	667	118	38	2	100	102
16-19 ÅR .....	98	28	12	-	-	33	8	3	-	9	5
20-24 " .....	172	80	10	-	-	51	10	6	-	7	8
25-29 " .....	203	89	17	-	-	51	15	5	-	18	8
30-39 " .....	500	227	43	-	-	140	36	14	-	24	16
40-49 " .....	397	117	34	-	-	170	26	2	1	21	26
50-59 " .....	303	60	15	-	-	166	11	6	1	17	27
60-66 " .....	96	17	5	-	-	48	11	1	-	4	10
67-69 " .....	9	-	-	-	-	7	1	-	-	-	1
70 ÅR OG OVER .....	4	1	-	-	-	1	-	1	-	-	1

TABELL 11. BOLIGER ETTER HUSTYPE OG TALLET PÅ ROM. BOSATTE ETTER TALLET PÅ ROM I BOLIGEN. 1/11 1980

TALLET PÅ ROM UTENOM KJØKKEN	BOLIGER						BOSATTE	
	I ALT	I VÅNINGSHUS I TILKN. TIL GÅRSDRIFT OG I FRITTL. ENEBOLIGER	I ANDRE ENE- OG TOMANNS- BOLIGER OG SMÅHUS	I BLOKK, LEIE- GÅRD E.L.	I ANDRE BYGG	I UOPP- GITT HUS- TYPE	I ALT PR. ROM	
ALLE .....	4634	2870	979	365	119	301	13096	0,7
I ROM .....	218	93	34	64	13	14	333	1,5
MED KJØKKEN 6 KVM OG OVER .....	71	35	13	14	1	8	121	1,7
MED KJØKKEN UNDER 6 KVM .....	89	37	14	31	4	3	135	1,5
UTEN KJØKKEN .....	46	16	7	15	6	2	64	1,4
UOPPGITT .....	12	5	-	4	2	1	13	1,1
2 ROM .....	551	238	171	101	17	24	1029	0,9
MED KJØKKEN 6 KVM OG OVER .....	308	138	105	44	12	9	594	1,0
MED KJØKKEN UNDER 6 KVM .....	181	79	46	46	2	8	325	0,9
UTEN KJØKKEN .....	13	1	6	1	2	3	18	0,7
UOPPGITT .....	49	20	14	10	1	4	92	0,9
3 ROM .....	816	345	273	144	27	27	2032	0,8
4 " .....	1404	1031	305	20	21	27	4541	0,8
5 " .....	683	555	95	4	10	19	2311	0,7
6 " .....	317	279	22	-	7	9	1182	0,6
7 " .....	104	94	3	-	4	3	406	0,6
8 ROM OG OVER .....	106	96	5	1	2	2	392	0,4
UOPPGITT .....	435	139	71	31	18	176	870	-

TABELL 12. BOLIGER ETTER HUSETS BYGGEÅR OG HUSTYPE/EIE-/LEIEFORM. BOSATTE OG ROM, ETTER HUSETS BYGGEÅR. 1/11 1980

	HUSETS BYGGEÅR									
	ALLE	1900 OG FØR	1901- 1920	1921- 1940	1941- 1945	1946- 1950	1951- 1960	1961- 1970	1971- 1980	UOPP- GITT
BOLIGER I ALT .....	4634	246	224	366	67	285	1064	1193	950	239
HUSTYPE										
I VÅNINGSHUS .....	483	115	58	77	19	37	59	52	66	-
I FRITTLIGGENDE ENEBOLIG ..	2387	69	108	212	32	144	487	672	639	24
I REKKEHUS, TERR.HUS E.L. .	480	4	3	3	2	9	159	205	90	5
I HORIZONTALT DELT										
TOMANNSBOLIG .....	332	10	6	34	4	47	194	14	16	7
I ANNET BYGG UNDER 3 ETG. .	167	13	17	12	3	17	55	21	22	7
I BLOKK, LEIEGÅRD E.L. ....	365	3	2	1	1	5	70	192	81	10
I FORRETNINGSBYGG .....	103	19	17	10	2	10	17	11	15	2
I BYGG FOR FELLES- HUSHOLDNING .....	16	-	-	1	-	-	1	6	4	4
I UOPPGITT HUSTYPE .....	301	13	13	16	4	16	22	20	17	180
EIE-/LEIEFORMHOLD TIL										
BOLIGEN										
EIES I ALT .....	3169	147	133	258	45	190	756	936	672	32
PRIVAT .....	2609	138	133	248	41	175	633	675	543	23
GJENNOM BORETTSLAG E.L. .	560	9	-	10	4	15	123	261	129	9
LEIES I ALT .....	1007	72	65	80	17	72	237	208	232	24
VED VANLIG LEIEKONTRAKT .	387	25	31	25	4	32	92	38	126	14
SOM TJENESTEBOLIG .....	290	11	10	15	4	15	77	102	47	9
FOR ET AVGRENSET TIDSRUM. PÅ ANDRE VILKÅR .....	43	3	-	5	1	3	14	9	7	1
UOPPGITT .....	287	33	24	35	8	22	54	59	52	-
UOPPGITT .....	458	27	26	28	5	23	71	49	46	183
BOSATTE I ALT .....	13096	573	521	892	172	716	2969	3819	3055	379
BOSATTE PR. BOLIG .....	2,8	2,3	2,3	2,4	2,6	2,5	2,8	3,2	3,2	1,6
ROM I ALT .....	16383	964	808	1316	227	1018	3878	4498	3495	179
ROM PR. BOLIG .....	3,9	4,2	3,9	3,9	3,4	3,9	3,9	4,0	3,9	2,7
BOSATTE PR. ROM .....	0,7	0,6	0,6	0,6	0,7	0,7	0,7	0,8	0,8	0,7

TABELL 13. BOLIGER ETTER VIKTIGSTE KILDE TIL OPPVARMING OG BYGGEÅR/INSTALLASJON AV PIPE. BOSATTE ETTER BOLIGENS VIKTIGSTE KILDE TIL OPPVARMING. 1/11 1980

	EN KILDE VIKTIGST						TO ELLER FLERE LIKEVERDIGE KILDER					UOPP- GITT OPP- VARM- INGS- KILDE
	ALLE	SEN- TRAL- VARME	ELEK- TRISKE OVNER E.L.	OVNER FOR FLY- TENDE BRENSSEL	OVNER FOR FAST BRENSSEL	ALLE	EL. OVNER OG OVNER FOR FAST BRENSSEL	EL. OVNER OG OVNER FOR FLY- TENDE BRENSSEL	OVNER FOR FAST OG FLY- TENDE BRENSSEL	EL. OVNER OG OVNER FOR FAST OG FLY- TENDE BRENSSEL		
BOLIGER I ALT .....	4634	3090	534	1046	676	834	1219	352	400	181	286	325
BYGGEÅR												
1900 OG FØR .....	246	167	6	34	17	110	61	27	13	7	14	18
1901 - 1920 .....	224	161	6	45	32	78	48	18	8	10	12	15
1921 - 1940 .....	366	234	15	52	52	115	118	38	29	23	28	14
1941 - 1945 .....	67	44	3	6	11	24	19	6	6	4	3	4
1946 - 1950 .....	285	182	17	56	47	62	92	30	18	18	26	11
1951 - 1960 .....	1064	703	93	238	178	194	330	100	118	44	68	31
1961 - 1970 .....	1193	841	198	286	231	126	319	67	135	45	72	33
1971 - 1980 .....	950	700	188	308	92	112	220	65	66	29	60	30
UOPPGITT .....	239	58	8	21	16	13	12	1	7	1	3	169
PIPE												
MED PIPE .....	4146	2782	474	798	676	834	1219	352	400	181	286	145
UTEN PIPE .....	302	294	55	239	-	-	-	-	-	-	-	8
UOPPGITT .....	186	14	5	9	-	-	-	-	-	-	-	172
BOSATTE I ALT .....	13096	8916	1785	2618	2036	2477	3545	999	1164	542	840	635
BOSATTE PR. BOLIG .....	2,8	2,9	3,3	2,5	3,0	3,0	2,9	2,8	2,9	3,0	2,9	2,0
ROM I ALT .....	16383	11310	2233	3296	2475	3306	4684	1366	1489	662	1167	389
ROM PR. BOLIG .....	3,9	3,9	4,4	3,4	3,8	4,2	4,0	4,0	3,9	3,8	4,2	3,8
BOSATTE PR. ROM .....	0,7	0,8	0,8	0,8	0,8	0,7	0,7	0,7	0,8	0,8	0,7	0,7

TABELL 14. BOLIGER ETTER SANITÆRUTSTYR OG TALLET PÅ ROM. BOSATTE ETTER BOLIGENS SANITÆRUTSTYR. 1/11 1980

TALLET PÅ ROM UTENOM KJØKKEN	MED BAD						UTEN BAD					UOPP- GITT OM BAD
	ALLE	ALLE	WC I BOLI- GEN	WC UTENFOR BOLI- GEN	ANNET AV- TREDE	UOPP- GITT AV- TREDE	ALLE	WC I BOLI- GEN	WC UTENFOR BOLI- GEN	ANNET AV- TREDE	UOPP- GITT AV- TREDE	
BOLIGER I ALT .....	4634	3988	3797	45	68	78	447	78	132	210	27	199
1 ROM .....	218	138	122	10	3	3	75	12	37	24	2	5
MED KJØKKEN												
6 KVM OG OVER .....	71	45	39	3	2	1	24	5	9	10	-	2
MED KJØKKEN												
UNDER 6 KVM .....	89	71	68	2	1	-	17	4	7	6	-	1
UTEN KJØKKEN .....	46	16	11	5	-	-	30	2	20	7	1	-
UOPPGITT .....	12	6	4	-	-	2	4	1	1	1	1	2
2 ROM .....	551	443	422	11	3	7	105	20	46	37	2	3
MED KJØKKEN												
6 KVM OG OVER .....	308	237	223	9	3	2	69	14	34	20	1	2
MED KJØKKEN												
UNDER 6 KVM .....	181	161	159	2	-	-	20	1	5	14	-	-
UTEN KJØKKEN .....	13	9	9	-	-	-	4	1	3	-	-	-
UOPPGITT .....	49	36	31	-	-	5	12	4	4	3	1	1
3 ROM .....	816	707	676	9	13	9	102	19	31	50	2	7
4 " .....	1404	1328	1289	4	21	14	67	15	5	45	2	9
5 " .....	683	637	617	4	11	5	41	5	3	32	1	5
6 " .....	317	307	292	2	7	6	17	1	-	6	-	3
7 " .....	104	98	92	2	3	1	5	2	1	1	1	1
8 ROM OG OVER .....	106	97	89	1	6	1	9	-	-	9	-	-
UOPPGITT .....	435	233	198	2	1	32	36	4	9	6	17	166
BOSATTE I ALT .....	13096	11888	11425	111	179	173	887	141	255	443	48	321
BOSATTE PR. BOLIG .....	2,8	3,0	3,0	2,5	2,6	2,2	2,0	1,8	1,9	2,1	1,8	1,6
BOSATTE PR. ROM .....	0,7	0,8	0,8	0,8	0,6	0,6	0,7	0,6	0,9	0,6	0,6	0,6
ROM PR. BOLIG .....	3,9	4,0	4,0	3,0	4,5	3,8	3,0	2,9	2,1	3,5	3,2	3,6

TABELL 15. BOLIGER, ROM OG BOSATTE, ETTER HUSTYPE. 1/11 1980

	ALLE	VÅ- NINGS- HUS I TILKN. TIL GÅRDS- DRIFT	FRITT- LIGG- ENDE ENE- BOLIG	REKKEHUS, TERRASSEHUS, HUS I KJEDE, VERTIKALT DELT TOMANNS- BOLIG	HORI- SON- TALT DELT TO- MANNS- BOLIG	ANNET BOLIGBYGG MED FÆRRE ENN 3 ETASJER	BLOKK, LEIEGÅRD ELLER ANNET BOLIGBYGG MED 3 ETASJER EL. FLERE	FOR- RET- NINGS- BYGG MV.	BYGG FOR FEL- LES- HUS- HOLD- NING	UOPP- GITT HUS- HUS- TYPE
BOLIGER I ALT ....	4634	483	2387	480	332	167	365	103	16	301
BOSATTE I ALT ....	13096	1444	7405	1503	868	360	705	253	26	532
BOSATTE PR. BOLIG	2,8	3,0	3,1	3,1	2,6	2,2	1,9	2,5	1,6	1,8
ROM I ALT .....	16383	2223	9476	1717	949	422	807	326	24	439
ROM PR. BOLIG ....	3,9	4,9	4,2	3,8	3,1	2,8	2,4	3,6	2,2	3,5
BOSATTE PR. ROM ..	0,7	0,6	0,7	0,8	0,9	0,8	0,8	0,7	0,9	0,6

TABELL 16. BOLIGER ETTER EIE-/LEIEFORM OG AREAL. BOSATTE ETTER EIE-/LEIEFORMHOLD TIL BOLIGEN. 1/11 1980

AREAL	ALLE	BOLIGEN EIES			BOLIGEN LEIES					UOPPGITT EIE-/ LEIE- FORM
		ALLE PRIVAT	GJENNOM BORETTSLAG E.L.	ALLE	VED VANLIG LEIE- KONTRAKT	SOM TJENESTE- BOLIG	FOR ET AVGRENSET TIDSRUM	PÅ ANDRE VILKÅR		
BOLIGER I ALT ....	4634	3169	2609	560	1007	387	290	43	287	458
UNDER 30 KVM ...	173	53	26	27	104	42	34	3	25	16
30- 39 KVM ....	211	85	41	44	103	51	19	6	27	23
40- 49 " .....	331	169	113	56	134	75	20	5	34	28
50- 59 " .....	445	279	212	67	139	67	25	3	44	27
60- 79 " .....	879	636	450	186	217	81	59	11	66	26
80- 99 " .....	1341	1134	1011	123	166	32	75	6	53	41
100-129 " .....	598	504	481	23	80	16	30	6	28	14
130 KVM OG OVER.	238	189	181	8	32	3	18	1	10	17
UOPPGITT AREAL .	418	120	94	26	32	20	10	2	-	266
BOSATTE I ALT ....	13096	9672	8269	1403	2512	866	795	115	736	912
BOSATTE PR. BOLIG.	2,8	3,1	3,2	2,5	2,5	2,2	2,7	2,7	2,6	2,0
ROM I ALT .....	16383	12705	11029	1676	2968	937	937	125	969	710
ROM PR. BOLIG ....	3,9	4,2	4,4	3,2	3,1	2,5	3,4	3,0	3,4	3,6
BOSATTE PR. ROM ..	0,7	0,7	0,7	0,8	0,8	0,9	0,8	0,9	0,8	0,7

TABELL 17. BOLIGER, BOSATTE OG ROM, ETTER BOSATTE PR. ROM I BOLIGEN. 1/11 1980

	ALLE	BOSATTE PR. ROM UTENOM KJØKKEN									
		UNDER 0,25	0,25- 0,49	0,50- 0,74	0,75- 0,99	1,00- 1,24	1,25- 1,49	1,50- 1,74	1,75- 1,99	2,00 OG OVER	UOPP- GITT
BOLIGER I ALT .....	4634	110	631	1234	569	1038	294	187	10	126	435
BOSATTE I ALT .....	13096	125	1008	2800	2074	3464	1350	854	70	481	870
BOSATTE PR. BOLIG .....	2,8	1,1	1,6	2,3	3,6	3,3	4,6	4,6	7,0	3,8	2,0
ROM I ALT .....	16383	675	2917	4873	2646	3427	1049	551	40	205	-
ROM PR. BOLIG .....	3,9	6,1	4,6	3,9	4,7	3,3	3,6	2,9	4,0	1,6	-



TABELL 20. FAMILIER OG PERSONER I PRIVATHUSHOLDNINGER, ETTER FAMILIETYPPE OG EIE-/LEIEFORHOLD TIL BOLIGEN/  
TALLET PÅ ROM I BOLIGEN. 1/11 1980

	I ALT			FAMILIER MED TO ELLER FLERE PERSONER							
	FAMI- LIER	PER- SONER	FAMI- LIER MED EN PER- SON	I ALT		EKTE- PAR UTEN UGIFTE BARN	EKTEPAR MED UGIFTE BARN		MOR ELLER FAR MED UGIFTE BARN		FAM. MED UOPP- GITT FAM.- TYPE
				FAMI- LIER	PER- SONER		FAMI- LIER	PER- SONER	FAMI- LIER	PER- SONER	
I ALT .....	5145	13096	1700	3445	11396	821	2181	8663	422	1026	21
EIE-/LEIEFORHOLD TIL BOLIGEN											
EIES I ALT .....	3510	9672	911	2599	8761	611	1709	6856	266	645	13
PRIVAT .....	2892	8269	658	2234	7611	524	1500	6048	200	485	10
GJENNOM BORETTSLAG E.L. ..	618	1403	253	365	1150	87	209	808	66	160	3
LEIES I ALT .....	1148	2512	519	629	1993	128	379	1430	117	291	5
VED VANLIG LEIEKONTRAKT ..	457	866	259	198	607	31	109	394	55	139	3
SOM TJENESTEBOLIG .....	314	795	117	197	678	25	149	571	21	53	2
FOR ET AVGRENSET TIDSRUM ..	51	115	21	30	94	6	16	61	8	21	-
PÅ ANDRE VILKÅR .....	326	736	122	204	614	66	105	404	33	78	-
UOPPGITT .....	487	912	270	217	642	82	93	377	39	90	3
TALLET PÅ ROM I BOLIGEN											
UTENOM KJØKKEN											
1 ROM .....	235	333	183	52	150	9	24	89	18	40	1
MED KJØKKEN											
6 KVM OG OVER .....	79	121	55	24	66	6	10	37	8	17	-
MED KJØKKEN											
UNDER 6 KVM .....	98	135	79	19	56	2	11	39	5	10	1
UTEN KJØKKEN .....	46	64	38	8	26	-	3	13	5	13	-
UOPPGITT .....	12	13	11	1	2	1	-	-	-	-	-
2 ROM .....	622	1029	373	249	656	93	101	351	52	111	3
MED KJØKKEN											
6 KVM OG OVER .....	355	594	209	146	385	64	62	214	20	43	-
MED KJØKKEN											
UNDER 6 KVM .....	198	325	122	76	203	15	33	114	26	55	2
UTEN KJØKKEN .....	14	18	11	3	7	2	-	-	1	3	-
UOPPGITT .....	55	92	31	24	61	12	6	23	5	10	1
3 ROM .....	918	2032	339	579	1693	188	282	1052	104	251	5
4 " .....	1537	4541	292	1245	4249	281	853	3396	105	271	6
5 " .....	749	2311	129	620	2182	116	450	1818	53	127	1
6 " .....	359	1182	64	295	1118	41	229	971	24	63	1
7 " .....	128	406	27	101	379	11	76	318	14	39	-
8 ROM OG OVER .....	133	392	34	99	358	16	70	292	12	31	1
UOPPGITT .....	464	870	259	205	611	66	96	376	40	93	3

TABELL 21. TALLET PÅ PRIVATHUSHOLDNINGER MED UTVALGTE KJENNETEGN FOR BOLIGSTANDARD, OG DISPONERING AV  
PERSONBIL. BOSATTE I SLIKE HUSHOLDNINGER, ETTER ALDER. 1/11 1980

	ALLE	MC I BOLIGEN	BAD I BOLIGEN	TELEFON I BOLIGEN	BRENSEL- OVN I BOLIGEN	BOLIG- EN BYGGET ETTER 1945	HUSHOLD- NINGEN EIER BOLIGEN	KJØKKEN 6 KVM OG OVER I BOLIGEN	BIL DIS- PONERES AV HUS- HOLDNINGEN
PRIVATHUSHOLDNINGER ...	4634	3900	3988	2324	3855	3492	3169	3482	3230
BOSATTE .....	13096	11618	11888	6707	11432	10559	9672	10611	10589
0-19 ÅR .....	4160	3842	3924	1933	3676	3605	3158	3509	3714
20-39 " .....	3805	3380	3452	1586	3233	3164	2506	3010	3341
40-59 " .....	2882	2606	2689	1740	2560	2395	2377	2425	2462
60-69 " .....	1271	1074	1099	823	1140	877	996	996	767
70-79 " .....	721	554	560	471	614	389	488	502	256
80 ÅR OG OVER .....	257	162	164	154	209	129	147	169	49
BOSATTE PR. BOLIG .....	2,8	3,0	3,0	2,9	3,0	3,0	3,1	3,0	3,3
ROM PR. BOLIG .....	3,9	4,0	4,0	4,3	4,1	3,9	4,2	4,1	4,2
BOSATTE PR. ROM .....	0,7	0,8	0,8	0,7	0,7	0,8	0,7	0,7	0,8
HUSHOLDNINGER HVOR FOREKOMST AV KJENNETEGNET IKKE ER OPPGITT .....	-	273	199	256	205	239	458	658	300

TABELL 22. FOLKEMENGDEN ETTER ALDER, KJØNN OG TYPE BOLIGSTRØK/GRUNNKRETS. 1/11 1980

I ALT	* ALDER. ÅR											
	0-6	7-15	16-19	20-24	25-29	30-49	50-59	60-66	67-69	70-79	80 OG OVER	
KOMMUNEN .....	13236	1137	2059	974	970	939	3366	1432	964	323	735	337
MENN .....	6761	591	1110	474	512	507	1730	733	476	151	342	135
KVINNER .....	6475	546	949	500	458	432	1636	699	488	172	393	202
TYPE BOLIGSTRØK OG KJØNN												
TETTBYGDE STRØK .....	9253	771	1442	678	686	678	2432	1033	656	213	443	221
MENN .....	4672	397	782	322	362	364	1234	520	320	92	197	82
KVINNER .....	4581	374	660	356	324	314	1198	513	336	121	246	139
7581 MOSJØEN .....	9253	771	1442	678	686	678	2432	1033	656	213	443	221
MENN .....	4672	397	782	322	362	364	1234	520	320	92	197	82
KVINNER .....	4581	374	660	356	324	314	1198	513	336	121	246	139
SPRETTBYGDE STRØK .....	3943	362	612	294	277	258	925	392	306	110	291	116
MENN .....	2073	193	328	151	147	142	491	208	156	59	145	53
KVINNER .....	1870	169	284	143	130	116	434	184	150	51	146	63
UOPPGITT BOLIGSTRØK .....	40	4	5	2	7	3	9	7	2	-	1	-
GRUNNKRETS OG KJØNN												
01 DREVJA-SKALAND .....	2552	229	385	183	164	163	571	261	207	76	221	92
MENN .....	1335	126	196	94	93	90	303	140	103	39	108	43
KVINNER .....	1217	103	189	89	71	73	268	121	104	37	113	49
0101 HOLANDSVIKA .....	241	23	36	16	15	18	56	24	26	3	12	12
MENN .....	120	12	11	12	9	10	27	16	10	2	4	7
KVINNER .....	121	11	25	4	6	8	29	8	16	1	8	5
0102 STUVLAND .....	373	55	68	21	27	29	98	26	18	8	20	3
MENN .....	181	27	28	10	11	16	53	11	12	3	9	1
KVINNER .....	192	28	40	11	16	13	45	15	6	5	11	2
0103 FØRSMO .....	197	13	29	18	15	12	34	24	16	7	24	5
MENN .....	103	6	15	10	10	9	14	12	9	4	13	1
KVINNER .....	94	7	14	8	5	3	20	12	7	3	11	4
0104 ØVRE DREVJA .....	106	5	10	13	8	1	18	18	13	4	10	6
MENN .....	48	1	4	3	6	-	9	9	6	4	5	1
KVINNER .....	58	4	6	10	2	1	9	9	7	-	5	5
0105 DREVVATN .....	241	18	23	11	10	17	40	30	30	14	35	13
MENN .....	132	11	14	6	5	9	24	16	16	8	16	7
KVINNER .....	109	7	9	5	5	8	16	14	14	6	19	6
0106 ELSFJORD .....	122	5	10	10	5	7	25	15	11	7	18	9
MENN .....	65	3	6	5	4	3	14	9	6	2	9	4
KVINNER .....	57	2	4	5	1	4	11	6	5	5	9	5
0107 SELJELI .....	32	1	3	4	2	1	3	4	5	3	5	1
MENN .....	18	-	1	3	2	1	1	2	2	2	3	1
KVINNER .....	14	1	2	1	-	-	2	2	3	1	2	-
0108 LUKTVATN .....	148	10	21	11	9	7	27	18	15	3	19	8
MENN .....	81	8	10	5	6	7	13	10	7	3	9	3
KVINNER .....	67	2	11	6	3	-	14	8	8	-	10	5
0109 ØMMERVATN .....	86	5	16	3	10	4	15	11	5	2	10	5
MENN .....	47	4	9	1	6	3	8	6	-	1	7	2
KVINNER .....	39	1	7	2	4	1	7	5	5	1	3	3
0110 STRAUM .....	203	20	28	16	16	18	54	16	17	3	8	7
MENN .....	110	9	19	10	9	9	29	9	10	2	1	3
KVINNER .....	93	11	9	6	7	9	25	7	7	1	7	4
0111 HERRINGEN .....	161	16	31	12	7	7	39	12	18	4	11	4
MENN .....	83	10	13	5	3	4	20	8	8	2	6	4
KVINNER .....	78	6	18	7	4	3	19	4	10	2	5	-
0112 HELFJELL .....	264	29	45	16	17	22	63	27	13	4	19	9
MENN .....	145	18	27	7	9	10	37	15	6	1	10	5
KVINNER .....	119	11	18	9	8	12	26	12	7	3	9	4
0113 HAUKLAND .....	159	21	32	11	8	13	41	11	7	3	9	3
MENN .....	86	12	17	7	5	6	24	4	3	2	4	2
KVINNER .....	73	9	15	4	3	7	17	7	4	1	5	1
0114 SKALAND .....	219	8	33	21	15	7	58	25	13	11	21	7
MENN .....	116	5	22	10	8	3	30	13	8	3	12	2
KVINNER .....	103	3	11	11	7	4	28	12	5	8	9	5
02 HALSØY-ÅSBYEN-MARKA .....	3572	364	652	272	263	267	1058	338	173	63	99	23
MENN .....	1864	177	366	138	141	152	534	175	93	27	49	12
KVINNER .....	1708	187	286	134	122	115	524	163	80	36	50	11
0201 RYNES .....	98	9	15	6	13	7	20	8	7	8	5	-
MENN .....	49	4	8	3	5	5	9	4	4	4	3	-
KVINNER .....	49	5	7	3	8	2	11	4	3	4	2	-
0202 KULSTAD VEST .....	254	42	42	11	23	35	75	12	9	1	3	1
MENN .....	128	14	26	6	10	18	40	8	4	-	2	-
KVINNER .....	126	28	16	5	13	17	35	4	5	1	1	1
0203 KULSTAD .....	135	19	21	9	11	12	35	16	6	2	3	1
MENN .....	76	13	12	4	5	8	19	9	3	1	2	-
KVINNER .....	59	6	9	5	6	4	16	7	3	1	1	1
0204 SKOTSMYRA .....	119	8	23	11	4	3	35	14	11	2	6	2
MENN .....	69	5	13	8	3	1	20	6	6	2	4	1
KVINNER .....	50	3	10	3	1	2	15	8	5	-	2	1
0205 MARKA .....	260	28	49	24	19	22	74	19	11	2	10	2
MENN .....	129	11	27	11	6	13	39	8	7	-	6	1
KVINNER .....	131	17	22	13	13	9	35	11	4	2	4	1
0206 BREIMOEN .....	268	32	65	15	14	18	93	14	7	4	5	1
MENN .....	139	17	32	9	10	8	48	7	5	1	1	1
KVINNER .....	129	15	33	6	4	10	45	7	2	3	4	-



TABELL 22 (FORTS.)

I ALT	ALDER. ÅR											
	0-6	7-15	16-19	20-24	25-29	30-49	50-59	60-66	67-69	70-79	80 OG OVER	
0207 HALSBØY .....	118	11	19	10	9	16	23	13	5	3	8	1
MENN .....	50	4	7	3	3	9	12	7	1	1	3	-
KVINNER .....	68	7	12	7	6	7	11	6	4	2	5	1
0208 HALS .....	648	69	165	44	37	29	250	27	11	6	7	3
MENN .....	337	37	97	19	15	11	127	15	7	3	4	2
KVINNER .....	311	32	68	25	22	18	123	12	4	3	3	1
0209 BAUSTEIN .....	333	28	71	39	24	25	105	26	6	2	5	2
MENN .....	176	15	35	22	15	18	45	19	3	-	2	2
KVINNER .....	157	13	36	17	9	7	60	7	3	2	3	-
0210 SENTRUM 1 .....	388	27	54	36	20	24	94	66	40	13	11	3
MENN .....	211	17	34	19	17	16	46	27	25	2	6	2
KVINNER .....	177	10	20	17	3	8	48	39	15	11	5	1
0211 SENTRUM 2 .....	261	24	36	15	15	19	67	39	23	5	13	5
MENN .....	127	13	15	9	7	11	31	21	10	3	5	2
KVINNER .....	134	11	21	6	8	8	36	18	13	2	8	3
0212 STASJONEN .....	354	20	62	37	30	17	115	42	18	6	6	1
MENN .....	183	3	42	17	17	10	57	21	8	4	3	1
KVINNER .....	171	17	20	20	13	7	58	21	10	2	3	-
0213 MOSJØEN ALUMINIUM	336	47	30	15	44	40	72	42	19	9	17	1
MENN .....	190	24	18	8	28	24	41	23	10	6	8	-
KVINNER .....	146	23	12	7	16	16	31	19	9	3	9	1
03 MOSJØEN .....	2580	201	249	142	196	224	508	302	258	96	235	169
MENN .....	1253	108	127	70	96	124	277	145	113	38	97	58
KVINNER .....	1327	93	122	72	100	100	231	157	145	58	138	111
0301 SKJERVENGAN .....	619	50	71	49	36	57	133	76	57	13	29	48
MENN .....	299	23	39	19	19	31	64	38	28	5	13	20
KVINNER .....	320	27	32	30	17	26	69	38	29	8	16	28
0302 MOSJØEN NORD-ØST	497	45	47	25	49	45	98	69	43	21	37	18
MENN .....	251	25	23	14	24	26	55	33	18	7	17	9
KVINNER .....	246	20	24	11	25	19	43	36	25	14	20	9
0303 MOSJØEN SØR-ØST	655	62	63	26	48	64	130	79	71	25	67	20
MENN .....	302	32	30	12	18	32	69	36	28	11	30	4
KVINNER .....	353	30	33	14	30	32	61	43	43	14	37	16
0304 MOSJØEN NORD-VEST	372	25	27	15	38	37	68	36	48	20	40	18
MENN .....	197	15	16	9	18	24	46	18	21	10	16	4
KVINNER .....	175	10	11	6	20	13	22	18	27	10	24	14
0305 MOSJØEN SØR-VEST	405	19	36	23	21	20	72	38	37	16	59	64
MENN .....	189	13	18	13	14	10	41	17	18	4	20	21
KVINNER .....	216	6	18	10	7	10	31	21	19	12	39	43
0306 MOSJØEN SØR	32	-	5	4	4	1	7	4	2	1	3	1
MENN .....	15	-	1	3	3	1	2	3	-	1	1	-
KVINNER .....	17	-	4	1	1	-	5	1	2	-	2	1
04 OLDESKOGEN-REMA-BJØ	4492	339	768	375	340	282	1220	524	324	88	179	53
MENN .....	2293	179	421	171	179	140	611	268	167	47	88	22
KVINNER .....	2199	160	347	204	161	142	609	256	157	41	91	31
0401 VIKDAL/HUNDÅLA ..	41	3	3	3	3	2	7	5	5	2	4	4
MENN .....	22	1	1	1	2	2	3	3	3	1	2	3
KVINNER .....	19	2	2	2	1	-	4	2	2	1	2	1
0402 NES .....	265	30	35	24	26	22	50	38	23	4	9	4
MENN .....	139	17	19	11	13	10	27	20	12	3	5	2
KVINNER .....	126	13	16	13	13	12	23	18	11	1	4	2
0403 FORSJORD .....	116	16	17	3	7	10	28	18	7	1	6	3
MENN .....	60	5	11	2	4	5	16	8	4	-	5	-
KVINNER .....	56	11	6	1	3	5	12	10	3	1	1	3
0404 BJØRNÅDALEN .....	102	6	14	5	9	7	26	6	12	7	7	3
MENN .....	67	6	12	5	5	4	16	5	4	5	4	1
KVINNER .....	35	-	2	-	4	3	10	1	8	2	3	2
0405 BJØRNÅDALEN NORD	33	2	3	6	3	3	7	4	2	1	1	1
MENN .....	17	1	2	3	2	2	2	3	-	1	1	-
KVINNER .....	16	1	1	3	1	1	5	1	2	-	-	1
0406 SKOG-HUSBREKKA ..	531	41	99	51	42	27	150	64	29	9	17	2
MENN .....	265	23	59	17	19	16	70	33	15	5	8	-
KVINNER .....	266	18	40	34	23	11	80	31	14	4	9	2
0407 OLDESKOG SYD .....	953	68	208	100	62	46	315	79	43	12	15	5
MENN .....	495	39	102	55	32	21	160	46	25	5	6	4
KVINNER .....	458	29	106	45	30	25	155	33	18	7	9	1
0408 GILDEVANGEN .....	243	12	31	14	22	13	54	41	29	9	13	5
MENN .....	136	8	17	8	15	7	27	21	17	4	8	4
KVINNER .....	107	4	14	6	7	6	27	20	12	5	5	1
0409 OLDESKOG ØST .....	395	20	53	29	38	24	84	83	38	8	14	4
MENN .....	205	10	28	17	21	12	42	40	20	7	7	1
KVINNER .....	190	10	25	12	17	12	42	43	18	1	7	3
0410 NO-TRUDVANG .....	613	49	113	41	45	42	183	60	33	8	33	6
MENN .....	302	21	65	14	24	20	91	28	18	1	18	2
KVINNER .....	311	28	48	27	21	22	92	32	15	7	15	4
0411 ÅSPÅSVEGEN NORD	400	20	54	41	32	23	93	49	49	9	21	9
MENN .....	176	8	25	16	16	9	42	23	22	4	9	2
KVINNER .....	224	12	29	25	16	14	51	26	27	5	12	7
0412 NYRUD .....	404	39	67	24	20	38	112	42	32	11	16	3
MENN .....	203	22	40	7	11	19	59	18	13	7	6	1
KVINNER .....	201	17	27	17	9	19	53	24	19	4	10	2
0413 VALLIA .....	27	1	1	1	3	1	8	5	4	1	2	-
MENN .....	16	-	-	1	3	-	4	3	3	1	1	-
KVINNER .....	11	1	1	-	-	1	4	2	1	-	1	-
0414 ANDÅS .....	275	30	53	22	23	18	77	19	11	5	14	3
MENN .....	138	16	29	9	11	8	39	11	6	3	4	2
KVINNER .....	137	14	24	13	12	10	38	8	5	2	10	1

TABELL 22 (FORTS.)

I ALT	ALDER. ÅR											
	0-6	7-15	16-19	20-24	25-29	30-49	50-59	60-66	67-69	70-79	80 OG OVER	
0415 MOLDREM .....	94	2	17	11	5	6	26	11	7	1	7	1
MENN .....	52	2	11	5	1	5	13	6	5	-	4	-
KVINNER .....	42	-	6	6	4	1	13	5	2	1	3	1
UOPPGITT BOSTED .....	40	4	5	2	7	3	9	7	2	-	1	-

TABELL 23. YRKESAKTIVE 16 ÅR OG OVER, ETTER NÆRING, KJØNN OG TYPE BOLIGSTRØK/GRUNNKRETS. 1/11 1980

I ALT	JORD- BRUK, SKOG- BRUK, FISKE OG FANGST	INDU- STRI OG BERG- VERKS- DRIFT	KRAFT- OG VANN- FOR- SYNING	BYGGE- OG ANLEGG- VIRK- SOMHET	VARE- HANDEL, HOTELL- OG RES- TAURANT- VIRKSOM- HET	TRANSPORT, LAGRING, POST OG TELE- KOMMUNI- KASJONER	BANK-, FI- NANS- OG FORSIK- RINGSVIRK- SOMHET, EIEND.- DRIFT OG FORR.MESS. TJ.YTING	OFFENT- LIG, SOSIAL OG PRIVAT TJE- NESTE- YTING	UOPP- GITT NÆRING	
KOMMUNEN .....	6818	504	1815	127	597	1171	515	189	1853	47
MENN .....	4017	308	1456	98	538	426	377	85	701	28
KVINNER .....	2801	196	359	29	59	745	138	104	1152	19
TYPE BOLIGSTRØK OG KJØNN										
TETTBYGDE STRØK .....	4920	52	1420	106	406	957	366	162	1426	25
MENN .....	2830	34	1125	78	359	354	267	76	521	16
KVINNER .....	2090	18	295	28	47	603	99	86	905	9
7581 MOSJØEN .....	4920	52	1420	106	406	957	366	162	1426	25
MENN .....	2830	34	1125	78	359	354	267	76	521	16
KVINNER .....	2090	18	295	28	47	603	99	86	905	9
SPREDTBYGDE STRØK .....	1880	449	393	21	191	213	148	26	419	20
MENN .....	1176	271	329	20	179	72	110	8	176	11
KVINNER .....	704	178	64	1	12	141	38	18	243	9
UOPPGITT BOLIGSTRØK .....	18	3	2	-	-	1	1	1	8	2
GRUNNKRETS OG KJØNN										
01 DREVJA-SKALAND .....	1154	264	255	16	117	127	107	11	242	15
MENN .....	734	160	214	15	108	39	78	5	106	9
KVINNER .....	420	104	41	1	9	88	29	6	136	6
0101 HOLANDSVIKA .....	112	15	48	-	11	14	10	1	12	1
MENN .....	75	10	40	-	10	4	8	-	3	-
KVINNER .....	37	5	8	-	1	10	2	1	9	1
0102 STUVLAND .....	166	28	38	4	11	19	8	2	56	-
MENN .....	103	16	33	4	9	3	8	-	30	-
KVINNER .....	63	12	5	-	2	16	-	2	26	-
0103 FORSMO .....	85	14	17	4	10	4	14	1	20	1
MENN .....	57	7	16	4	10	1	8	1	9	1
KVINNER .....	28	7	1	-	-	3	6	-	11	-
0104 ØVRE DREVJA .....	48	17	3	1	4	4	6	-	12	1
MENN .....	27	10	2	1	4	2	4	-	4	-
KVINNER .....	21	7	1	-	-	2	2	-	8	1
0105 DREVVATN .....	91	30	13	1	10	6	10	1	18	2
MENN .....	61	22	12	1	10	3	6	1	5	1
KVINNER .....	30	8	1	-	-	3	4	-	13	1
0106 ELSFJORD .....	58	19	4	-	5	6	5	1	14	4
MENN .....	36	12	4	-	5	2	4	1	6	2
KVINNER .....	22	7	-	-	-	4	1	-	8	2
0107 SELJELI .....	13	6	-	-	2	1	1	-	3	-
MENN .....	9	3	-	-	2	1	1	-	2	-
KVINNER .....	4	3	-	-	-	-	-	-	1	-
0108 LUKTVATN .....	62	20	7	-	8	10	6	1	9	1
MENN .....	40	11	7	-	6	4	5	1	5	1
KVINNER .....	22	9	-	-	2	6	1	-	4	-
0109 ØMMERVATN .....	29	3	11	1	4	3	2	-	5	-
MENN .....	22	3	11	1	4	1	1	-	1	-
KVINNER .....	7	-	-	-	-	2	1	-	4	-
0110 STRAUM .....	103	33	12	1	7	9	7	-	32	2
MENN .....	62	21	10	1	7	3	6	-	12	2
KVINNER .....	41	12	2	-	-	6	1	-	20	-
0111 HERRINGEN .....	75	31	18	-	12	2	5	-	7	-
MENN .....	48	20	13	-	11	-	3	-	1	-
KVINNER .....	27	11	5	-	1	2	2	-	6	-
0112 HELFJELL .....	117	14	31	3	13	18	13	2	22	1
MENN .....	79	7	24	2	12	6	11	1	15	1
KVINNER .....	38	7	7	1	1	12	2	1	7	-
0113 HAUKLAND .....	75	8	24	-	10	14	4	1	14	-
MENN .....	47	4	19	-	9	6	4	-	5	-
KVINNER .....	28	4	5	-	1	8	-	1	9	-
0114 SKALAND .....	120	26	29	1	10	17	16	1	18	2
MENN .....	68	14	23	1	9	3	9	-	8	1
KVINNER .....	52	12	6	-	1	14	7	1	10	1
02 HALSØY-ÅSBYEN-MARKA ..	1921	48	604	37	154	361	154	65	490	8
MENN .....	1147	27	487	24	136	132	116	31	190	4
KVINNER .....	774	21	117	13	18	229	38	34	300	4
0201 RYNES .....	52	1	18	-	6	7	2	1	17	-
MENN .....	29	1	13	-	6	2	2	-	5	-
KVINNER .....	23	-	5	-	-	5	-	1	12	-
0202 KULSTAD VEST .....	140	2	54	3	12	22	5	6	35	1
MENN .....	80	1	46	3	10	2	4	3	10	1
KVINNER .....	60	1	8	-	2	20	1	3	25	-
0203 KULSTAD .....	62	1	20	2	4	18	9	-	8	-
MENN .....	43	1	18	2	4	7	8	-	3	-
KVINNER .....	19	-	2	-	-	11	1	-	5	-
0204 SKOTSMYRA .....	56	9	13	-	8	9	7	3	7	-
MENN .....	40	7	13	-	8	2	5	1	4	-
KVINNER .....	16	2	-	-	-	7	2	2	3	-

TABELL 23 (FORTS.)

I ALT	JORD- BRUK, SKOG- BRUK, FISKE OG FANGST	INDU- STRI OG BERG- VERKS- DRIFT	KRAFT- OG VANN- FOR- SYNING	BYGGE- OG ANLEGG- VIRK- SOMHET	VARE- HANDEL, HOTELL- OG RES- TAVIRKSOM- HET	TRANSPORT, LAGRING, POST OG TELE- KOMMUNI- KASJONER	BANK-, FI- NANS- OG FORSIK- RINGSVIRK- SOMHET, EIEND.- DRIFT OG FORR.MESS. TJ.YTING	OFFENT- LIG, SOSIAL OG PRIVAT TJE- NESTE- YTING	UOPP- GITT NERING	
0205 MARKA .....	144	27	25	2	4	10	5	1	68	2
MENN .....	80	14	20	2	4	5	4	-	30	1
KVINNER .....	64	13	5	-	-	5	1	1	38	1
0206 BREIMOEN .....	124	2	34	2	10	25	16	8	27	-
MENN .....	77	1	27	2	10	11	12	3	11	-
KVINNER .....	47	1	7	-	-	14	4	5	16	-
0207 HALSØY .....	61	-	13	-	4	11	2	-	31	-
MENN .....	34	-	10	-	4	7	1	-	12	-
KVINNER .....	27	-	3	-	-	4	1	-	19	-
0208 HALS .....	337	-	101	6	28	76	29	19	75	3
MENN .....	185	-	72	3	27	24	22	10	25	2
KVINNER .....	152	-	29	3	1	52	7	9	50	1
0209 BAUSTEIN .....	185	1	34	1	20	44	20	7	58	-
MENN .....	108	-	26	1	16	20	17	4	24	-
KVINNER .....	77	1	8	-	4	24	3	3	34	-
0210 SENTRUM 1 .....	223	1	64	10	21	46	30	5	45	1
MENN .....	138	-	53	5	18	15	22	3	22	-
KVINNER .....	85	1	11	5	3	31	8	2	23	1
0211 SENTRUM 2 .....	136	1	32	2	15	32	13	4	37	-
MENN .....	82	1	26	2	12	13	10	1	17	-
KVINNER .....	54	-	6	-	3	19	3	3	20	-
0212 STASJONEN .....	210	2	85	5	14	34	6	11	52	1
MENN .....	123	1	70	3	10	14	3	6	16	-
KVINNER .....	87	1	15	2	4	20	3	5	36	1
0213 MOSJØEN ALUMINIUM	191	1	111	4	8	27	10	-	30	-
MENN .....	128	-	93	1	7	10	6	-	11	-
KVINNER .....	63	1	18	3	1	17	4	-	19	-
03 MOSJØEN .....	1237	18	299	26	92	273	109	46	363	11
MENN .....	701	15	226	21	86	108	79	24	134	8
KVINNER .....	536	3	73	5	6	165	30	22	229	3
0301 SKJERVENGAN .....	285	5	72	7	15	59	15	8	101	3
MENN .....	155	5	59	4	15	19	9	5	38	1
KVINNER .....	130	-	13	3	-	40	6	3	63	2
0302 MOSJØEN NORD-ØST ..	262	4	68	5	23	61	18	8	73	2
MENN .....	149	2	50	5	22	28	10	4	26	2
KVINNER .....	113	2	18	-	1	33	8	4	47	-
0303 MOSJØEN SØR-ØST ..	329	5	72	10	24	87	30	9	89	3
MENN .....	177	5	51	8	20	33	24	4	30	2
KVINNER .....	152	-	21	2	4	54	6	5	59	1
0304 MOSJØEN NORD-VEST	187	2	41	-	17	35	30	10	51	1
MENN .....	116	2	32	-	16	14	22	7	22	1
KVINNER .....	71	-	9	-	1	21	8	3	29	-
0305 MOSJØEN SØR-VEST ..	154	1	39	4	12	27	15	9	45	2
MENN .....	93	-	30	4	12	13	13	3	16	2
KVINNER .....	61	1	9	-	-	14	2	6	29	-
0306 MOSJØEN SØR .....	20	1	7	-	1	4	1	2	4	-
MENN .....	11	1	4	-	1	1	1	1	2	-
KVINNER .....	9	-	3	-	-	3	-	1	2	-
04 OLDERSKOGEN-REMA-BJØR	2488	171	655	48	234	409	144	66	750	11
MENN .....	1424	103	527	38	208	147	104	24	267	6
KVINNER .....	1064	68	128	10	26	262	40	42	483	5
0401 VIKDAL/HUNDÅLA ...	24	18	-	-	2	-	1	-	3	-
MENN .....	14	10	-	-	2	-	-	-	2	-
KVINNER .....	10	8	-	-	-	-	1	-	1	-
0402 NES .....	145	26	36	-	25	25	7	3	22	1
MENN .....	83	13	29	-	23	8	4	1	4	1
KVINNER .....	62	13	7	-	2	17	3	2	18	-
0403 FORSJORD .....	57	14	10	-	12	2	8	1	9	1
MENN .....	38	8	9	-	11	1	5	-	4	-
KVINNER .....	19	6	1	-	1	1	3	1	5	1
0404 BJØRNÅDALEN .....	54	36	4	1	1	3	-	1	8	-
MENN .....	36	24	3	1	1	1	-	-	6	-
KVINNER .....	18	12	1	-	-	2	-	1	2	-
0405 BJØRNÅDALEN NORD ..	22	8	4	-	2	3	-	-	4	1
MENN .....	14	6	3	-	2	1	-	-	2	-
KVINNER .....	8	2	1	-	-	2	-	-	2	1
0406 SKOG-HUSBREKKA ...	308	14	73	6	24	70	15	9	95	2
MENN .....	167	5	57	5	20	30	7	5	37	1
KVINNER .....	141	9	16	1	4	40	8	4	58	1
0407 OLDERSKOG SYD .....	544	1	227	3	35	95	28	10	142	3
MENN .....	312	1	189	3	31	21	21	2	42	2
KVINNER .....	232	-	38	-	4	74	7	8	100	1
0408 GILDEVANGEN .....	136	1	41	4	15	25	7	2	40	1
MENN .....	88	1	34	3	14	11	5	2	17	1
KVINNER .....	48	-	7	1	1	14	2	-	23	-
0409 OLDERSKOG ØST .....	249	4	46	3	27	48	21	3	95	2
MENN .....	146	3	39	3	24	19	17	1	39	1
KVINNER .....	103	1	7	-	3	29	4	2	56	1
0410 MO-TRUDVANG .....	317	2	83	9	40	49	20	21	93	-
MENN .....	179	2	65	6	34	16	15	9	32	-
KVINNER .....	138	-	18	3	6	33	5	12	61	-

TABELL 23 (FORTS.)

I ALT	JORD- BRUK, SKOG- BRUK, FISKE OG FANGST	INDU- STRI OG BERG- VERKS- DRIFT	KRAFT- OG VANN- FOR- SYNING	BYGGE- OG ANLEGG- VIRK- SOMHET	VARE- HANDEL, HOTELL- OG RES- TAURANT- VIRKSOM- HET	TRANSPORT, LAGRING, POST OG TELE- KOMMUNI- KASJONER	BANK-, FI- NANS- OG FORSIK- RINGSVIRK- SOMHET, EIEND.- DRIFT OG FORR.MESS. TJ.YTING	OFFENT- LIG, SOSIAL OG PRIVAT TJE- NESTE- YTING	UOPP- GITT NÆRING	
0411 ASPÅSVEGEN NORD ..	217	2	59	9	16	31	14	3	83	-
MENN .....	106	2	42	5	12	13	10	1	21	-
KVINNER .....	111	-	17	4	4	18	4	2	62	-
0412 NYRUD .....	214	2	34	11	16	24	12	8	107	-
MENN .....	119	1	25	10	15	11	9	3	45	-
KVINNER .....	95	1	9	1	1	13	3	5	62	-
0413 VALLIA .....	19	-	6	-	2	3	2	-	6	-
MENN .....	11	-	6	-	2	1	1	-	1	-
KVINNER .....	8	-	-	-	-	2	1	-	5	-
0414 ANDÅS .....	132	24	22	1	7	29	9	3	37	-
MENN .....	80	17	18	1	7	13	9	-	15	-
KVINNER .....	52	7	4	-	-	16	-	3	22	-
0415 MOLDREM .....	50	19	10	1	10	2	-	2	6	-
MENN .....	31	10	8	1	10	1	-	-	1	-
KVINNER .....	19	9	2	-	-	1	-	2	5	-
UOPPGITT BOSTED .....	18	3	2	-	-	1	1	1	8	2

TABELL 24. TALLET PÅ PRIVATHUSHOLDNINGER MED UTVALGTE KJENNETEGN FOR BOLIGSTANDARD, OG DISPONERING AV PERSONBIL. BOLIGSTRØK/GRUNNKRETS. 1/11 1980

	ALLE	WC I BOLIGEN	WC UTENFOR BOLIGEN	ANNET AVTREDE	BAD I BOLIGEN	TELEFON I BOLIGEN	PIPE I BOLIGEN	BOLI- GEN BYGGET ETTER 1945	HUS- HOLD- NINGEN EIER BOLIGEN	KJØKKEN 6 KVM OG OVER I BOLIGEN	BIL DIS- PONERES AV HUS- HOLD- NINGEN
KOMMUNEN .....	4634	3900	180	281	3988	2324	4146	3492	3169	3482	3230
<b>TYPE BOLIGSTRØK</b>											
TETTBYGDE STRØK ....	3284	2899	150	51	2927	1612	2874	2670	2221	2438	2313
7581 MOSJØEN .....	3284	2899	150	51	2927	1612	2874	2670	2221	2438	2313
SPRETTBYGDE STRØK ..	1331	991	30	230	1051	707	1262	815	946	1038	910
UOPPGITT BOLIGSTRØK	19	10	-	-	10	5	10	7	2	6	7
<b>GRUNNKRETS</b>											
01 DREVJA-SKALAND ..	873	676	20	130	691	466	842	524	630	687	567
0101 HOLLANDSVIKA ..	79	60	4	10	62	47	75	58	55	61	56
0102 STUVLAND .....	122	110	1	6	107	44	119	96	78	95	91
0103 FØRSMO .....	65	45	2	15	45	36	64	35	46	49	43
0104 ØVRE DREVJA ..	39	34	-	3	30	26	37	20	31	31	17
0105 DREVVATN .....	99	72	2	20	75	53	96	34	71	84	48
0106 ELSFJORD .....	52	36	1	11	43	29	51	22	42	44	20
0107 SELJELLI .....	12	8	-	4	10	6	12	2	10	11	4
0108 LUKTVATN .....	47	38	-	7	37	30	45	27	37	34	31
0109 ØMMERVATN ...	31	21	3	6	20	16	30	15	23	25	20
0110 STRAUM .....	65	44	4	14	46	41	62	41	39	51	49
0111 HERRINGEN ...	45	34	2	6	37	24	43	31	34	37	32
0112 HELFJELL .....	87	70	-	10	74	43	85	64	63	65	67
0113 HAUKLAND .....	47	40	-	5	41	24	45	35	39	36	40
0114 SKALAND .....	83	64	1	13	64	47	78	44	62	64	49
02 HALSØY-ÅSBYEN-MAR	1175	1041	44	31	1045	557	1044	1001	761	897	922
0201 RYNES .....	34	29	1	4	29	15	34	20	26	29	27
0202 KULSTAD VEST ..	81	73	-	6	72	19	76	71	54	56	66
0203 KULSTAD .....	49	41	3	3	42	16	47	38	31	42	35
0204 SKOTSMYRA ...	38	26	1	7	28	18	34	30	26	29	27
0205 MARKA .....	83	71	-	7	73	51	73	65	50	63	66
0206 BREIMOEN .....	79	72	1	1	72	38	72	71	59	57	65
0207 HALSØY .....	46	40	2	1	41	20	42	17	27	36	29
0208 HALS .....	192	183	1	1	187	84	153	181	134	141	162
0209 BAUSTEIN .....	97	91	1	-	92	50	91	89	71	80	82
0210 SENTRUM 1 ...	126	120	3	-	119	74	123	121	99	106	105
0211 SENTRUM 2 ...	100	94	3	-	88	47	95	80	54	81	71
0212 STASJONEN ...	109	103	2	-	105	85	101	104	90	90	95
0213 MOSJØEN ALUMI	141	98	26	1	97	40	103	114	40	87	92
03 MOSJØEN .....	1067	871	87	32	874	542	899	649	635	749	604
0301 SKJERVENGAN ..	208	187	7	1	191	106	181	189	157	150	144
0302 MOSJØEN NORD-	213	171	24	-	168	111	180	109	119	149	126
0303 MOSJØEN SØR-Ø	288	252	17	2	255	155	254	232	189	203	166
0304 MOSJØEN NORD-	190	127	23	21	125	86	158	43	88	121	85
0305 MOSJØEN SØR-V	155	123	15	8	123	78	117	70	76	116	74
0306 MOSJØEN SØR .	13	11	1	-	12	6	9	6	6	10	9
04 ØLDERSKOGEN-REMA	1500	1302	29	88	1368	754	1351	1311	1141	1143	1130
0401 VIKDAL/HUNDAL	16	7	1	5	8	11	13	7	10	11	4
0402 NES .....	84	72	3	5	76	34	79	63	60	67	65
0403 FØRSJORD .....	41	24	-	14	28	23	37	24	32	36	28
0404 BJØRNÅDALEN ..	35	24	1	9	29	23	34	12	27	26	28
0405 BJØRNÅDALEN N	11	7	2	1	8	5	9	7	5	10	7
0406 SKOG-HUSBREKK	166	151	3	2	155	84	142	151	123	114	133
0407 ØLDERSKOG SYD	275	253	5	2	262	104	263	262	229	238	223
0408 GILDEVANGEN .	86	73	10	-	74	44	81	81	59	73	67
0409 ØLDERSKOG ØST	129	119	2	-	120	88	120	122	102	108	107
0410 MO-TRUOVANG .	220	207	1	2	211	93	210	211	180	161	160
0411 ÅSPÅSVEGEN NO	166	156	1	1	162	87	108	159	127	100	99
0412 NYRUD .....	145	142	-	-	142	97	137	134	96	109	110
0413 VALLIA .....	11	11	-	-	11	6	11	11	10	10	9
0414 ANDÅS .....	81	55	-	19	59	40	74	50	56	56	66
0415 MOLDREM .....	34	1	-	28	23	15	33	17	25	24	24
UOPPGITT BOSTED ....	19	10	-	-	10	5	10	7	2	6	7



OVERSIKT SOM VISER HVILKEN KOMMUNE OG FOLKETELLINGSKRETS 1)  
GRUNNKRETSENE I 1980 TILHØRTE VED FOLKE- OG BOLIGTELLINGEN I 1970

GRUNNKRETS 1980	KOMM 1970	—FOLKETELLINGSKRETS 1970— HEL KRETS	DEL AV KRETS
0101 HOLLANDSVIKA	1824	21	1
0102 STUVLAND	1824	22	
0103 FORSMO	1824	23	
0104 ØVRE DREVJA	1824	24	
0105 DREVVATN	1824	28	
0106 ELSFJORD	1824	27	
0107 SELJELI	1824	26	
0108 LUKTVATN	1824	29	
0109 ØMMERVATN	1824	25	
0110 STRAUM	1824	14	
0111 HERRINGEN	1824	15	
0112 HELFJELL	1824		13
0113 HAUKLAND	1824		13
0114 SKALAND	1824	12	
0201 RYNES	1824		11
0202 KULSTAD VEST	1824		10-11
0203 KULSTAD	1824		10-11
0204 SKOTSMYRA	1824		11
0205 MARKA	1824	7	
0206 BREIMOEN	1824		10-11
0207 HALSØY	1824		10
0208 HALS	1824		11
0209 BAUSTEIN	1824		18-19
0210 SENTRUM 1	1824		18
0211 SENTRUM 2	1824		18
0212 STASJONEN	1824		18
0213 MOSJØEN ALUMINIUM	1824		19
0301 SKJERVENGAN	1824	8	
0302 MOSJØEN NORD-ØST	1824		17
0303 MOSJØEN SØR-ØST	1824		17
0304 MOSJØEN NORD-VEST	1824		16
0305 MOSJØEN SØR-VEST	1824		16
0306 MOSJØEN SØR	1824		9
0401 VIKDAL/HUNDÅLA	1824		1
0402 NES	1824	2	
0403 FORSJORD	1824		3
0404 BJØRNÅDALEN	1824	4	3
0405 BJØRNÅDALEN NORD	1824		6
0406 SKOG-HUSBREKKA	1824		3,9
0407 OLDERSKOG SYD	1824		9
0408 GILDEVANGEN	1824		9
0409 OLDERSKOG ØST	1824		9
0410 MO-TRUDVANG	1824		9
0411 ÅSPÅSVEGEN NORD	1824		9
0412 NYRUD	1824		9
0413 VALLIA	1824		6
0414 ANDÅS	1824		6
0415 MOLDREM	1824	5	

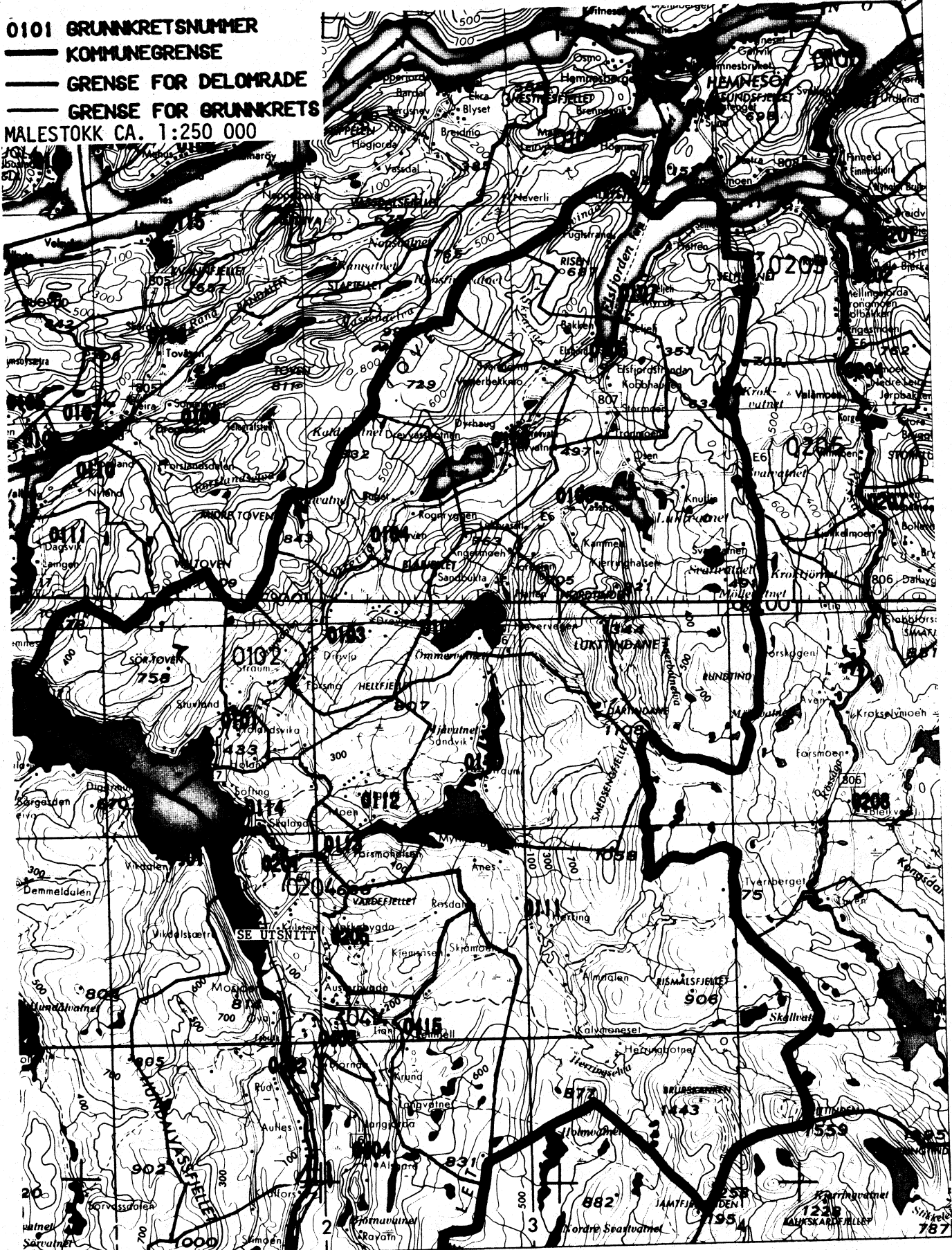
1) OVERSIKTEN ER FORELØPIG OG KAN INNEHOLDE FEIL. ENDELIG UTGAVE VIL FORELIGGE I EGET DOKUMENTASJONSHEFTE: "GRUNNKRETSENE OG TETTSTEDER. DOKUMENTASJON 1980".

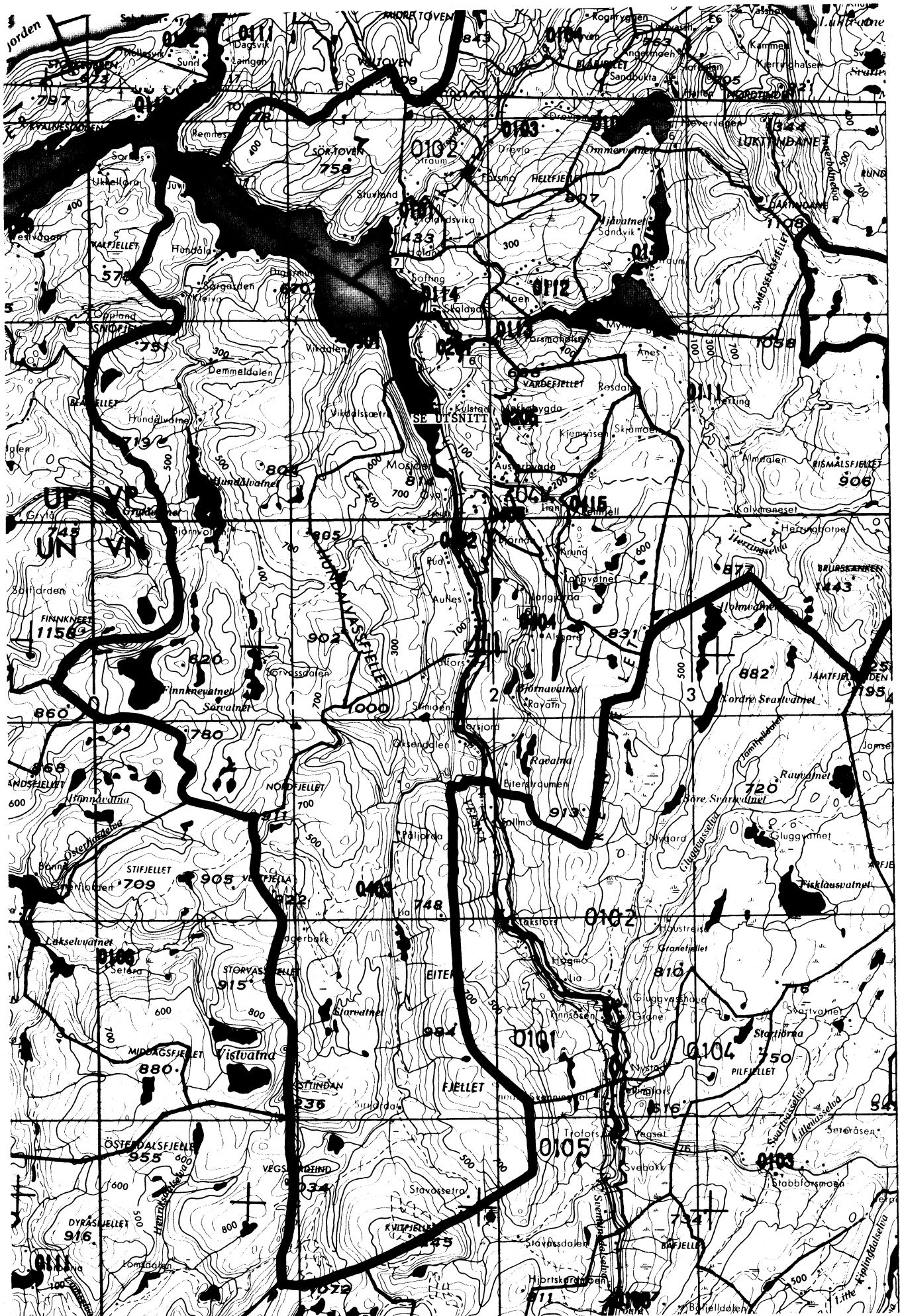




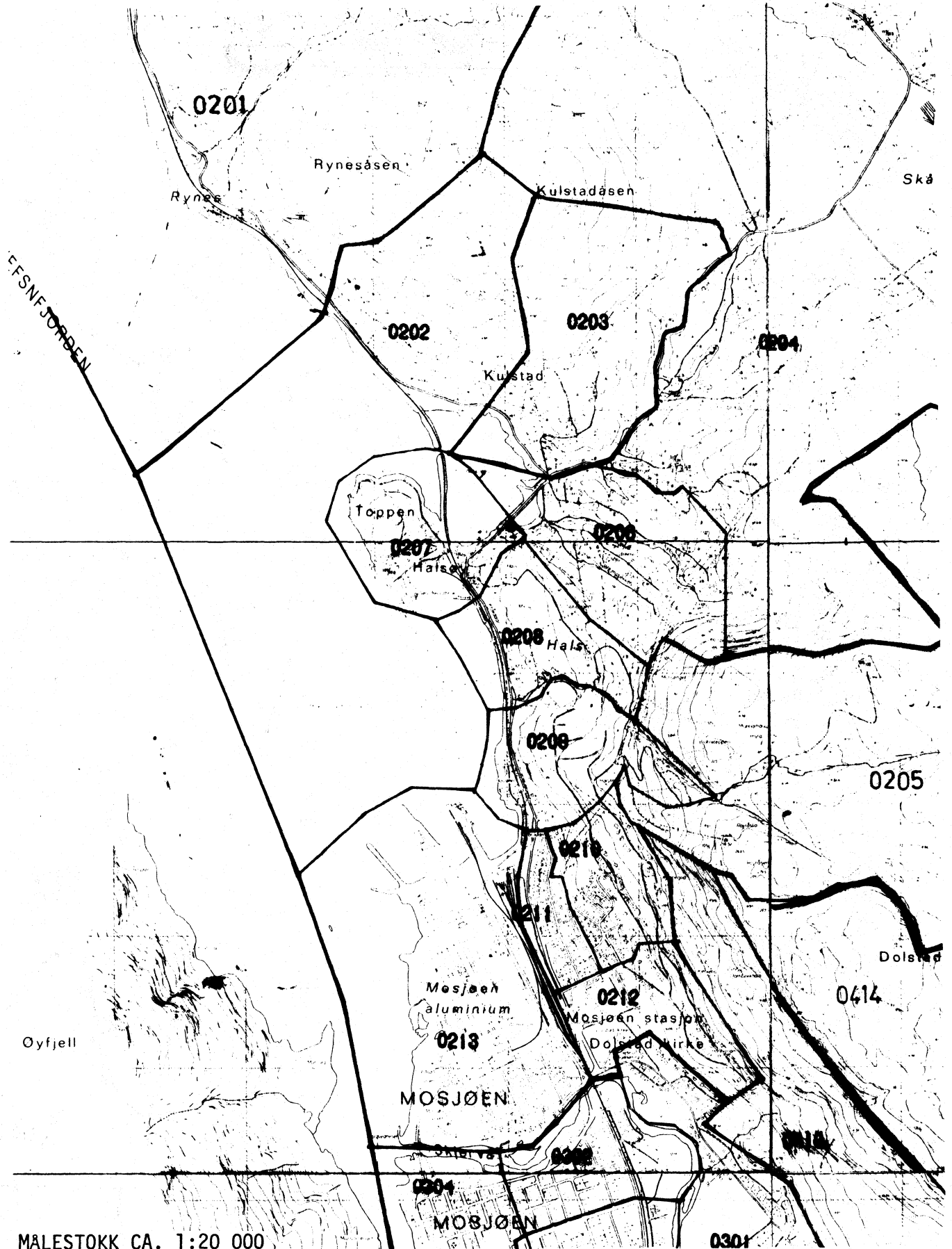
1824 VEFSEN

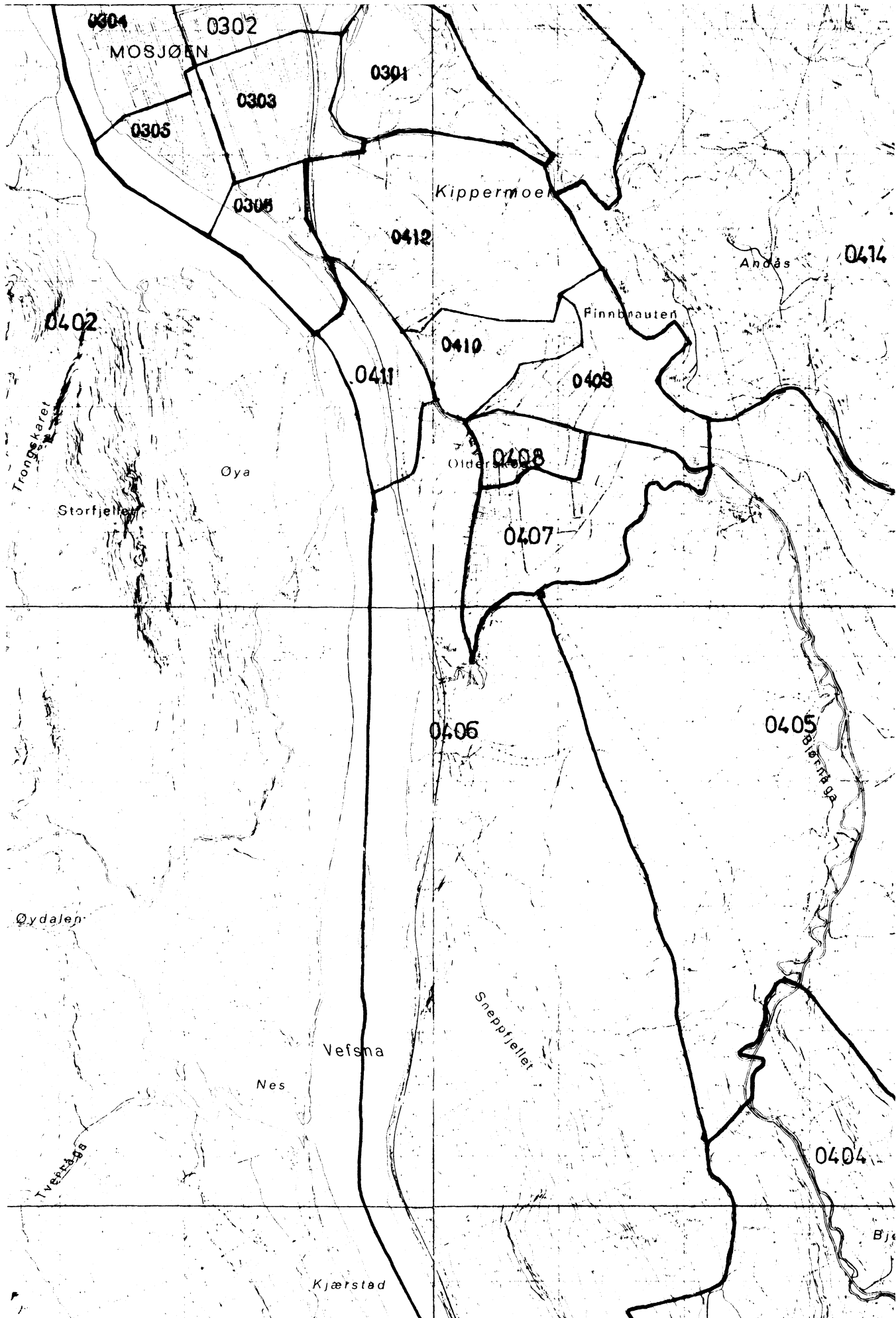
0101 GRUNNKRETSNUMMER  
 ——— KOMMUNEGRENSE  
 ——— GRENSE FOR DELOMRADE  
 ——— GRENSE FOR GRUNNKRETS  
 MALESTOKK CA. 1:250 000



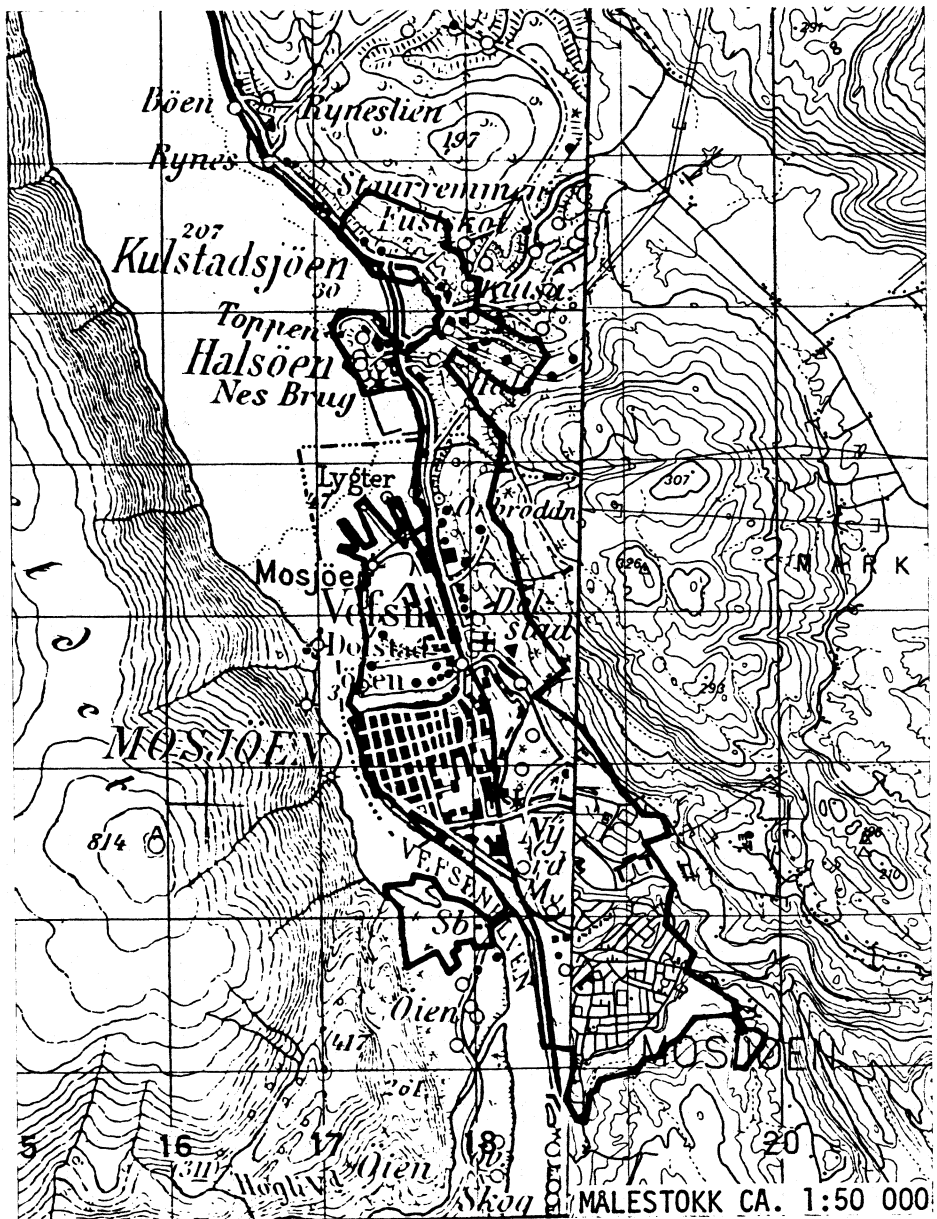


UTSNITT AV KRETSKART





## AVGRENSING AV MOSJØEN TETTSTED



Med samtykke fra Norges geografiske oppmåling  
er NGOs kartmateriale brukt som kartgrunnlag.



## Personskjema

## Folke- og bolig telling 1980

 Undergitt  
taushetsplikt

 Statistisk  
Sentralbyrå  
Folke-  
tellingskontoret

 Send skjemaet tilbake i svarkonvolutten  
som mottakeren av boligskjemaet  
har fått.

Lovhjemmel:

Stortingsvedtak av 16. november 1978, med hjemmel i lov nr. 2 av 25. april 1907.

SETT KRYSS SLIK:



IKKE SLIK:


 BRUK HELST  
BLYANT ELLER  
BLÅ/SVART  
KULEPENN.

H

**1. Hvem bor De sammen med i leiligheten?** Rettledningen beskriver hva vi mener med en leilighet.  
Sett flere kryss hvis nødvendig.
1  Ingen4  Datter, sønn2  Ektefelle5  Mor, far3  Forlovede eller annen person  
jeg lever sammen med (uten  
å ha inngått formelt ekteskap)6  Søsken, svigerforeldre, barnebarn,  
svoger, svigerinne, svigerbarn, tante,  
onkel, nevø, niese, besteforeldre7  Andre personer
**2. Hvilket trossamfunn  
er De tilsluttet?**
1  Den norske kirke  
(statskirken)2  Trossamfunn utenfor  
Den norske kirke3  Ikke tilsluttet  
trossamfunn
**3. Utenlandsk utdanning.**

 Dette spørsmålet besvares bare av dem som har tatt  
utdanning utenfor Norge.  
De som bodde i Norge i 1970 oppgir ikke utenlandsk  
utdanning tatt før 1970.

**Oppgi viktigste utdanning, i hvilket land den er full-  
ført, og hvor lang skolegang De har i utlandet.**

Utdanning .....

Land .....

Samlet skolegang i utlandet i antall år .....

**4. Hva var Deres viktigste kilde til livsopphold  
i året fra 1. nov. -79 til 31. okt. -80?**  
Sett bare ett kryss.
1  Inntekt av eget arbeid, eller andre per-  
soners (f.eks. ektefelles, foreldres) arbeid2  Verneplikts/siviltjeneste3  Pensjon, trygd4  Stipend, lån, formue,  
føderåd, leieinntekt eller  
annen formuesinntekt
**5. Utførte De inntektsgivende arbeid i minst  
100 timer i året fra 1. nov. -79 til 31. okt. -80?**  
Som inntektsgivende arbeid regnes også  
arbeid som et familiemedlem har utført i  
familiebedrift (f.eks. butikk, gårdsbruk).
1  Ja2  Nei

Se rettledningen

**Spørsmål 6 - 15 gjelder inntektsgivende arbeid, og besvares bare av dem som har svart "Ja" på spørsmål 5.**
**6. Oppgi navn og adresse på det arbeidssted (bedrift) hvor De  
utførte inntektsgivende arbeid lengst tid i året fra 1. nov. -79  
til 31. okt. -80. Med bedrift menes f.eks. fabrikk, butikk, gårds-  
bruk, kontor e.l. Se rettledningen**

Navn: .....

Adresse: .....

Poststed: .....

**7. Beskriv virksomheten på dette  
arbeidsstedet så nøyaktig som mulig.**  
Skriv f.eks. jordbruk, produksjon av møbler,  
leiebiltransport, bokhandel, salg av biler e.l.

Virksomhet: .....

**8. Hvilket yrke (tittel) hadde De  
på dette arbeidsstedet?**  
Skriv f.eks. hjemmehjelp, rørlegger,  
sykepleier, damefriser, rengjørings-  
hjelp, platearbeider, reklamekonsulent e.l.

Yrke: .....

**9. På hvilken måte er/var De knyttet til arbeidsstedet  
De har oppgitt i spørsmål 6?**
1  Som fast eller midlertidig ansatt2  Som selvstendig (eier)3  Som familiemedlem  
uten fast lønn  
i familiebedrift
**10. Hvor mange timer inntektsgivende arbeid utførte De i året fra 1. nov. -79 til 31. okt. -80?**  
Ta med alt inntektsgivende arbeid De utførte i hele perioden.
1  100 - 499  
arbeidstimer3  1000 - 1299  
arbeidstimer2  500 - 999  
arbeidstimer4  1300 arbeidstimer  
eller flere

H

**11. Hvor mange timer inntektsgivende arbeid utførte De i uken 25. - 31. okt.?**
1  Ingen, arbeidet ikke  
denne uken2  1 - 9  
timer4  20 - 29  
timerArbeide De ikke denne  
uken, skal De ikke fylle  
ut resten av skjemaet3  10 - 19  
timer5  30 timer  
eller flere
**12. Hvor møtte De på arbeid i uken 25. - 31. okt.?**
1  Jeg møtte fast på samme  
arbeidssted/adresse som  
er oppgitt i spørsmål 63  Jeg møtte på  
forskjellige steder  
denne uken2  Jeg møtte fast på annet stedMøtte De på forskjellige  
steder denne uken, skal  
De ikke fylle ut resten  
av skjemaet

(Skriv navnet på kommunen)

kommune

**13. Hvor ofte reiste eller gikk De fra Deres hjem-  
sted til arbeidsstedet i uken 25. - 31. okt.?**  
Se rettledningen.
1  1 gang3  4 ganger  
eller flere2  2 - 3 ganger4  Var ikke på  
hjemstedet  
denne uken
**14. Hvor lang tid brukte De vanligvis fra Deres  
hjemsted til arbeidsstedet (én vei) i uken  
25. - 31. okt.?**
1  0 - 14 min.3  30 - 44 min.2  15 - 29 min.4  45 min.  
eller mer
**15. Hvilke transportmidler brukte De vanligvis fra Deres  
hjemsted til arbeidsstedet (én vei) i uken 25. - 31. okt.?**  
Sett flere kryss hvis nødvendig.
1  Bil3  Tog, trikk,  
T-bane5  Brukte sykkel  
Gikk i mer  
enn 10 min2  Buss4  Båt6  Annet





## Boligskjema

Folke- og boligteiling 1980

Undergitt  
taushetspliktStatistisk  
Sentralbyrå  
Folke-  
teilingekontoretFor hver leilighet skal det nyttes bare en svar-  
konvolutt. Alle personskjemaene og det utfylte  
boligskjemaet sendes samlet i svarkonvolutten.

Lovhjemmel

Stortingsvedtak av 16. november 1978, med hjemmel i lov nr. 2 av 25. april 1907

SETT KRYSS SLIK: IKKE SLIK: BRUK HELST  
BLYANT ELLER  
BLÅ/SVART  
KULEPENN.

H

1. Har andre som bor i leiligheten mottatt boligskjema? 1 <input type="checkbox"/> Nei 2 <input type="checkbox"/> Ja		Les teksten under midten på skjemaet før De fortsetter.	
2. Hvor mange rom på 6m <sup>2</sup> eller mer er det i leiligheten? Ta ikke med kjøkken, bad og gang		3. Hvor stor er leiligheten, målt i kvadratmeter?	
<input type="checkbox"/> 1 rom	<input type="checkbox"/> 5 rom	1 <input type="checkbox"/> Under 30m <sup>2</sup>	5 <input type="checkbox"/> 60-79m <sup>2</sup>
<input type="checkbox"/> 2 rom	<input type="checkbox"/> 6 rom	2 <input type="checkbox"/> 30-39m <sup>2</sup>	6 <input type="checkbox"/> 80-99m <sup>2</sup>
<input type="checkbox"/> 3 rom	<input type="checkbox"/> 7 rom	3 <input type="checkbox"/> 40-49m <sup>2</sup>	7 <input type="checkbox"/> 100-129m <sup>2</sup>
<input type="checkbox"/> 4 rom	<input type="checkbox"/> 8 rom eller flere	4 <input type="checkbox"/> 50-59m <sup>2</sup>	8 <input type="checkbox"/> 130m <sup>2</sup> eller mer
5. Hvor stort kjøkken er det i leiligheten?		6. Hva slags WC/do har de som bor i leiligheten adgang til?	
1 <input type="checkbox"/> Kjøkkenet er 6m <sup>2</sup> eller større	2 <input type="checkbox"/> Kjøkkenet er mindre enn 6m <sup>2</sup>	1 <input type="checkbox"/> Vannklosett i leiligheten	2 <input type="checkbox"/> Vannklosett utenfor leiligheten
3 <input type="checkbox"/> Det er ikke kjøkken i leiligheten		3 <input type="checkbox"/> Annet avtrede	
7. Hva er leilighetens viktigste oppvarmingskilde?			
1 <input type="checkbox"/> Sentralvarme (radiatorer e.l.)	2 <input type="checkbox"/> Elektriske ovner, varmekabler e.l.	3 <input type="checkbox"/> Ovner for flytende brensel (olje, parafin e.l.)	4 <input type="checkbox"/> Ovner for fast brensel (ved, koks e.l.)
<b>Spørsmål 8 - 15 nedenfor skal også besvares</b>			

Hvis det er mottatt ett boligskjema i leiligheten, fylles det ut og sendes tilbake i svarkonvolutten sammen med alle personskjemaene.

Hvis flere i leiligheten har mottatt boligskjema og svarkonvolutt, så gjør følgende:

1. Ta kontakt med den (de) andre som har mottatt boligskjema.
2. Fyll ut ett av boligskjemaene.
3. Send dette skjemaet sammen med de utfylte personskjemaene tilbake i samme svarkonvolutten.

8. Er det pipe i leiligheten?	9. Er det montert brenselovn eller peis i leiligheten?	10. Er det bad eller dusj i leiligheten?	11. Er det telefon i leiligheten?	12. Disponerer noen av dem som bor i leiligheten personbil?
1 <input type="checkbox"/> Ja 2 <input type="checkbox"/> Nei	1 <input type="checkbox"/> Ja 2 <input type="checkbox"/> Nei	1 <input type="checkbox"/> Ja 2 <input type="checkbox"/> Nei	1 <input type="checkbox"/> Ja 2 <input type="checkbox"/> Nei	1 <input type="checkbox"/> Ja 2 <input type="checkbox"/> Nei

H

13. Hva slags hus ligger leiligheten i? Se rettledningen.		14. Når ble huset bygd?	
1 <input type="checkbox"/> Våningshus i tilknytning til gårdsdrift (hovedbygning, kårbolig, forpakterbolig e.l.)	5 <input type="checkbox"/> Annet boligbygg med mindre enn 3 etasjer	1 <input type="checkbox"/> 1900 eller før	5 <input type="checkbox"/> 1946 - 1950
2 <input type="checkbox"/> Frittliggende enebolig (enebolig med minst en halv meters avstand til nærmeste hus)	6 <input type="checkbox"/> Blokk, leiegård eller annet boligbygg med 3 etasjer eller mer	2 <input type="checkbox"/> 1901 - 1920	6 <input type="checkbox"/> 1951 - 1960
3 <input type="checkbox"/> Hus i kjøde, rekkehus, terrassehus eller vertikalt delt tomannsbolig	7 <input type="checkbox"/> Forretningsbygg, verkstedbygg e.l.	3 <input type="checkbox"/> 1921 - 1940	7 <input type="checkbox"/> 1961 - 1970
4 <input type="checkbox"/> Horsontalt delt tomannsbolig	8 <input type="checkbox"/> Hotell, pensjonat, aldershjem, barnehjem, sykehus, militærforlegning eller annet bygg for felleshusholdning	4 <input type="checkbox"/> 1941 - 1945	8 <input type="checkbox"/> 1971 - 1980
15. Hvor mange leiligheter er det i huset? Rettledningen beskriver hva vi mener med hus og leilighet			
<input type="checkbox"/> 1 leilighet	<input type="checkbox"/> 2 leiligheter	<input type="checkbox"/> 3 leiligheter	<input type="checkbox"/> 4 leiligheter
<input type="checkbox"/> 5 leiligheter	Hvis det er 6 leiligheter eller flere, oppgi antallet her → <input type="text"/>		