

KOMMUNEHEFTE



FOLKE- OG BOLIGTELLING 1980

0235 **ULLENSAKER**

STATISTISK SENTRALBYRÅ
KONGSVINGER



FOLKE- OG BOLIGTELLING
1. NOVEMBER 1980

0235 ULLENSAKER

STATISTISK SENTRALBYRÅ
KONGSVINGER 1982

ISBN 82-587-0087-1

FORORD

Hovedformålet med Folke- og bolig telling 1980 var å gi et bilde av befolkningen og levekårene i det norske samfunnet ved å se opplysninger om alder, kjønn, yrke, arbeid, inntekt, utdanning, boforhold o.l. i sammenheng.

Et annet viktig formål var å gi statistikk for mindre geografiske områder, som kommuner og deler av kommuner. De statistiske kommuneheftene gir de første resultatene fra tellingen for å dekke dette formålet. Flere resultater for den enkelte kommune i form av et sett upubliserte tabeller (en "tabellpakke"), vil foreligge kort tid etter at heftene er utgitt. Tabellene vil bli levert som utskrift på papir eller micro-fiche, etter brukerens ønske.

Når kommuneheftene for alle kommuner i et fylke er publisert, vil det bli laget et sammendrag for hele fylket med tabeller som svarer til dem som finnes i kommuneheftene. Når hele landet er dekket med kommunehefter, vil det også bli laget et sammendrag for hele landet. Tilsvarende sammendrag for fylkene og hele landet vil bli laget av den "tabellpakke" som er nevnt foran.

Resultatene fra Folke- og bolig telling 1980 vil ellers bli gitt i tabellpublikasjoner som vil kaste lys over spesielle emner, bl.a. sysselsetting, boligforhold, familier og husholdninger. Resultatene vil også bli vist i kart og diagrammer. Bl.a. vil det bli laget bosettingskart tilsvarende de som ble laget i samband med Folke- og bolig telling 1970.

Statistisk Sentralbyrå, Oslo/Kongsvinger, 21. desember 1981

Arne Øien

Johan-Kristian Tønder

INNHold

	Side
Tabellregister	7
Tekstdel	
1. Opplegg og gjennomføring	8
1.1. Omfang	8
1.2. Grunnlag for statistikken	8
1.3. Datainnsamling	8
2. Feilkilder	9
3. Begreper og kjennemerker	9
3.1. Personkjennemerker	9
3.2. Familie- og husholdningstype	14
3.3. Boligkjennemerker	15
3.4. Inndelingen i grunnkretser	17
4. Bruk av tabellene	17
5. Merknader til tabellene	18
Tabelldel	19
Vedlegg	
1. Grunnkretser i 1980 og tellingskretser i 1970. Endringer i kommuneinndelingen fra 1970 til 1980	39
2. Kart over grunnkretsinnndelingen	41
3. Kart over tettsteder	45
4. Personskjema	47
5. Boligskjema	49

Standardtegn i tabeller

- : Tall kan ikke offentliggjøres
- Null

TABELLREGISTER

	Side
1. Folkemengden ved folketellingene 1801 - 1980	19
2. Folkemengden etter kjønn, ekteskadelig status og alder. 1/11 1980	19
3. Folkemengden etter trossamfunn/viktigste kilde til livsopphold, kjønn og alder. 1/11 1980	19
4. Personer 16-66 år etter yrkesaktivitet, arbeidstid, kjønn og høyeste utdanning. 1/11-79 - 31/10-80	20
5. Personer 16 år og over, etter yrkesaktivitet, arbeidstid, kjønn og alder. 1/11-79 - 31/10-80	21
6. Yrkesaktive 16 år og over, etter alder og næring. 1/11-79 - 31/10-80	21
7. Yrkesaktive 16 år og over, etter kjønn, arbeidstid og næring/yrkesfelt. 1/11-79 - 31/10-80	22
8. Yrkesaktive 16 år og over i arbeid i uka 25/10 - 31/10 1980, etter kjønn, arbeidstid i uken og næring/yrkesfelt	23
9. Yrkesaktive 16 år og over med fast oppmøteplass på arbeid i uka 25/10 - 31/10 1980, etter tallet på arbeidsreiser, reisetid og yrkesfelt/oppmøteplass	24
10. Yrkesaktive 16 år og over med fast arbeidsreise i uka 25/10 - 31/10 1980, etter reise- måte, oppmøteplass, tallet på arbeidsreiser og reisetid	25
11. Boliger etter hustype og tallet på rom. Bosatte etter tallet på rom i boligen. 1/11 1980	26
12. Boliger etter husets byggeår og hustype/eie-/leieform. Bosatte og rom, etter husets byggeår. 1/11 1980	26
13. Boliger etter viktigste kilde til oppvarming og byggeår/installasjon av pipe. Bosatte etter boligens viktigste kilde til oppvarming. 1/11 1980	27
14. Boliger etter sanitærutstyr og tallet på rom. Bosatte etter boligens sanitærutstyr. 1/11 1980	27
15. Boliger, rom og bosatte, etter hustype. 1/11 1980	28
16. Boliger etter eie-/leieform og areal. Bosatte etter eie-/leieforhold til boligen. 1/11 1980	28
17. Boliger, bosatte og rom, etter bosatte pr. rom i boligen. 1/11 1980	28
18. Boliger etter tallet på rom og tallet på bosatte. 1/11 1980	29
19. Familier og personer, etter familietype, husholdningstype og tallet på familier i hus- holdningen/yrkesaktivitet i familien. 1/11 1980	29
20. Familier og personer i privathusholdninger, etter familietype og eie-/leieforhold til boligen/tallet på rom i boligen. 1/11 1980	30
21. Tallet på privathusholdninger med utvalgte kjennetegn for boligstandard, og disponering av personbil. Bosatte i slike husholdninger, etter alder. 1/11 1980	30
22. Folkemengden etter alder, kjønn og type boligstrøk/grunnkrets. 1/11 1980	31
23. Yrkesaktive 16 år og over, etter næring, kjønn og type boligstrøk/grunnkrets. 1/11 1980 ..	34
24. Tallet på privathusholdninger med utvalgte kjennetegn for boligstandard, og disponering av personbil. Boligstrøk/grunnkrets. 1/11 1980	37

1. OPPLEGG OG GJENNOMFØRING

1.1. Omfang

Folke- og bolig telling 1980 omfatter alle personer (også utenlandske statsborgere) som ifølge Forskrifter om føringen og ordningen av folkeregistrene fastsatt av Statistisk Sentralbyrå den 26. november 1979, var registrert bosatt i Norge på tellingstidspunktet den 1. november 1980.

Boligtellingen har med alle privatboliger (private leieligheter mv.) hvor minst én person var registrert bosatt den 1. november 1980.

Boliger som var ubebodd eller som var bebodd bare av midlertidig tilstedeværende (f.eks. ugifte personer som oppholdt seg utenom foreldrenes hjem på grunn av skolegang, studier), omfattes ikke av tellingen. Det er heller ikke innhentet opplysninger om boliger for forpleide i aldershjem, pleiehjem, barnehjem og andre fellesinstitusjoner.

Enheten hus omfattes ikke av tellingen denne gang. Det gis likevel enkelte opplysninger om det huset som boligen ligger i. I avsnitt 3 er det gjort nærmere rede for bostedsbegrepet (det sted en person skal regnes som bosatt) og boligbegrepet.

1.2. Grunnlag for statistikken

De fleste opplysninger i folke- og bolig tellingen bygger på oppgaver gitt direkte av oppgavegiverne på egne skjemaer.

Personskjema ble sendt til alle personer som hadde fylt 16 år eller fylte 16 år i løpet av 1980, (se vedlegg 4).

For personer under 16 år fikk Statistisk Sentralbyrå de nødvendige opplysninger fra folkeregisteret i den enkelte kommune.

Opplysningene om den enkelte privatbolig er gitt på eget boligskjema, (se vedlegg 5).

Oppgavene over befolkningens utdanningsbakgrunn er hentet fra utdanningsopplysningene gitt i folketellingen 1970 og "Arkivet for påbegynt og avsluttet utdanning" i Statistisk Sentralbyrå som inneholder alle utdanninger som en person har avsluttet i Norge i perioden 1970 - 1980. I tillegg kommer oppgaver over utenlandsk utdanning gitt i folketellingen 1980.

Oppgaver over alder, kjønn og andre demografiske kjennetegn er hentet fra Det sentrale personregister i Statistisk Sentralbyrå.

Nødvendige oppgaver over de vernepliktige og sivile tjenestepliktige er innhentet gjennom Forsvarets overkommando og Administrasjonen for sivile tjenestepliktige.

Folke- og bolig telling 1980 ble gjennomført med hjemmel i Statistikkloven av 25. april 1907 og Stortingsvedtak av 16. november 1978.

1.3. Datainnsamling

Ved folketellingen i 1980 ble skjemaene sendt i posten direkte til den enkelte person. Før utsendingen tok til, ble navn og adresse påført skjemaene. Det var Det sentrale personregister som dannet grunnlaget for denne påføringen.

Hver person fikk tilsendt sitt eget personskjema sammen med en rettleiding.

I tillegg fikk den eldste personen i familien et boligskjema. Med boligskjemaet fulgte også en svarkonvolutt.

Utfylte personskjema fra alle som bodde i boligen sammen med ett boligskjema ble sendt samlet tilbake i svarkonvolutt. Dersom det bodde flere familier i samme boligen, nyttet familiene samme svarkonvolutt og bare ett boligskjema ble utfylt. Innsamlingsmetoden gav derfor grunnlag for å danne bohusholdninger (se nedenfor) i folke- og bolig tellingen.

Den enkelte person er i tellingen regnet å ha sitt bosted i den bolig hvor vedkommende var registrert bosatt i folkeregisteret 1. november 1980. Innsamlingen av opplysningene viste at enkelte personer bodde i en annen bolig enn der de var registrert bosatt i folkeregisteret. Dette gjaldt bl.a. ugifte studenter og skoleelever som bodde på hybel og som sendte sitt personskjema i samme svarkonvolutt som hybelverten. Dette gjaldt også personer som hadde flyttet kort tid før 1. november 1980 og

som gav opp boligopplysninger på den nye adressen, mens flyttingen først ble registrert i folkeregistret etter 1. november 1980. I slike tilfelle ble personene likevel regnet som bosatt i den boligen/adressen de var registrert på i folkeregisteret 1. november 1980. I avsnitt 3 er det gjort rede for hvilket sted en person skal regnes som bosatt. I samme avsnitt er det også gjort rede for begrepet "bohusholdning".

De personer som ikke hadde svart på folketellings skjemaene til rett tid, fikk tilsendt en adressert purring.

De som ikke svarte på den adresserte purringen, ble oppsøkt av tellere som krevde inn oppgavene.

2. FEILKILDER

Under gjennomføring og bearbeiding av en statistisk telling vil det alltid kunne oppstå ulike feil som kan gi utslag i tellingsresultatene.

De fleste feilene oppstår vanligvis under oppgaveinnhenting og kommer av uriktige svar eller mangelfullt utfylte skjemaer.

Feil som oppstår under bearbeidingen er først og fremst knyttet til koding av opplysninger, i vårt tilfelle spesielt opplysningene om næring og yrke.

For å få et grunnlag til å vurdere hvor omfattende feilene er, ble det gjennomført en kvalitetskontrollundersøkelse i samband med tellingen.

Resultatene fra denne undersøkelsen blir publisert i serien Statistiske analyser. Resultatene er ventet å foreligge i løpet av 1982 og vil ta for seg sentrale kjennetegn fra boligdelen av tellingen, og kjennetegn for sysselsetting og arbeidsmarked.

3. BEGREPER OG KJENNERKER

3.1. Personkjennemerker

Når ikke annet er nevnt, refererer personopplysningene seg til 1. november 1980.

Bosted

Den enkelte person er i tellingen regnet å ha sitt bosted i den kommune og i den bolig hvor vedkommende var registrert som bosatt i folkeregisteret den 1. november 1980. Hovedregelen er at en person skal registreres som bosatt der vedkommende regelmessig tar sin døgnhvile.

De viktigste registreringsreglene er ellers:

Bostedsforhold	Skal registreres som bosatt i
Gift person som pga. arbeid, studier, avtjening av verneplikt e.l. oppholder seg utenom ektefellenes felles bolig	Ektefellenes felles bolig
Ugift person som pga. studier, skolegang eller avtjening av verneplikt oppholder seg utenom foreldrenes/forsørgers bolig	Foreldrenes/forsørgers bolig
Ugift person med eget arbeid og som vanligvis ikke bor hos foreldre/forsørger	Boligen der personen vanligvis bor
Person som pga. ferie, besøk hos kjente, forretningsreise e.l. er fraværende fra boligen der vedkommende vanligvis bor	Boligen der personen vanligvis bor
Person som er forpleid i barnehjem, aldershjem, pleiehjem eller er satt bort i privat pleie	Barnehjemmet, aldershjemmet, pleiehjemmet eller boligen hvor personen er i pleie
Person som er innlagt på sykehus eller anbrakt på arbeidsskole, arbeidsanstalt eller i fengsel	Boligen der personen var bosatt før innleggelsen eller anbringelsen

Personer som ikke kan henføres til en bestemt bolig, er regnet til gruppen "Uten fast bopel". Personer uten fast bopel er som regel registrert som bosatt i den kommunen hvor de sist hadde fast bosted.

I det følgende er begrepet "Bosatt" brukt i samme betydning som begrepet "Registrert bosatt".

Det er ikke innhentet opplysninger om midlertidig bosted. Det kan derfor ikke gis oppgaver over den tilstedeværende befolkning.

Opplysningene fra Folke- og bolig telling 1980 er ikke brukt til å justere opplysningene i folkeregistrene.

Alder

I fordelingen etter alder er den enkelte person gruppert etter alder pr. 31. desember 1980 (Alder = 1980 - fødselsår).

Ekteskapelig status

Det er brukt fire hovedgrupperinger etter ekteskapelig status, nemlig ugifte, gifte, skilte og enker/enkemenn.

Samboende

Med samboende menes personer som lever sammen (i ekteskapsliknende forhold) uten å ha inngått formelt ekteskap.

I gruppen samboende er regnet bare de personer som er registrert bosatt på samme adresse i folkeregisteret 1. november 1980.

Trossamfunn

Det er brukt tre grupperinger etter trossamfunn, nemlig "Den norske kirke", "Trossamfunn utenfor den norske kirke" og "Ikke tilsluttet trossamfunn".

Personer under 16 år er som regel gruppert sammen med sine foreldre. I de tilfelle foreldrene ikke tilhører samme gruppe, er imidlertid barna ført til gruppen for uoppgitt.

Utdanning

Opgavene over utdanning omfatter enkeltutdanninger på hel- eller deltid av minst 5 måneders normal varighet.

For personer med flere enkeltutdanninger, er den utdanning som har lengst samlet varighet (normal varighet av enkeltutdanningen tillagt varigheten av den forutdanning som kreves) regnet som høyeste utdanning. Av utdanninger med lik samlet varighet, er den som antas å være av størst yrkesmessig betydning, oppfattet som personenes høyeste utdanning. Utdanningsgrupperingen er foretatt etter 1973-utgaven av Standard for utdanningsgruppering i offentlig norsk statistikk (Statistisk Sentralbyrås Håndbøker nr. 28).

Standarden er bygd opp som et pyramidisk klassifikasjonssystem.

Enkeltutdanningene er først ordnet i grove grupper som i standarden kalles utdanningsnivåer. Innenfor hvert nivå er det først foretatt en sortering etter fagfelt, dernest en finere sortering i faggrupper.

Inndelingen i nivåer eller hovedgrupper er foretatt på denne måte:

0. Ingen utdanning og utdanning på førskolenivå (utdanning for 6-åringer og mindre barn)
1. Utdanning på barneskolenivå (1-6 år, førskoleutdanning ikke medregnet)
2. Utdanning på ungdomsskolenivå (7-9 år)
3. Utdanning på gymnasnivå I (10 år)
4. Utdanning på gymnasnivå II (11-12 år)
5. Utdanning på universitets- og høgskolenivå I (13-14 år)
6. Utdanning på universitets- og høgskolenivå II (15-16 år)
7. Utdanning på universitets- og høgskolenivå III (17-18 år)
8. Utdanning på forskernivå (over 18 år)
9. Uoppgitt utdanning.

I tabellene over personenes høyeste utdanning fra folketellingen er gruppene 0 og 9 slått sammen til en gruppe.

Fagfelt er i standarden spesifisert slik:

1. Allment fagfelt
2. Humaniora og estetikk
3. Undervisning
4. Administrasjon, økonomi, samfunnsvitenskap og jus
5. Industri, håndverk, naturvitenskap og teknikk
6. Samferdsel
7. Helsevesen
8. Jordbruk, skogbruk og fiske
9. Tjenesteyting og forsvar.

I tabellene fra folketellingen er bare de viktigste fagfeltene under de forskjellige nivå- eller hovedgruppene spesifisert. De andre fagfelt er slått sammen til en gruppe.

I folketellingen 1970 ble det foretatt en tre-delning av standardens gymnasnivå etter utdanningsvarighet på henholdsvis 10 år, 11 år og 12 år.

I folketellingen 1980 følger inndelingen standardens gruppering, nemlig en gruppering på henholdsvis 10 år og 11-12 år.

Fagutdanninger avsluttet før 1972/73 og som ikke bygger på examen artium, kodes i tellingen 1980 med 8 års allmennutdanning som grunnlag. Fagutdanninger avlagt etter 1972/73 kodes med 9 år som grunnlag.

Viktigste kilde til livsopphold

Personer 16 år og over er gruppert etter den kilde til livsopphold som var viktigst de siste 12 månedene før tellingstidspunktet, dvs. fra 1. november 1979 fram til 1. november 1980. For personer under 16 år bosatt i privathusholdninger er inntekt fra andre personer alltid regnet som viktigste kilde til livsopphold.

For personer under 16 år bosatt i felleleshusholdninger er pensjon, trygd regnet som viktigste kilde til livsopphold.

Med "inntekt av eget arbeid" er ment inntekt av egen yrkesaktivitet.

"Pensjon, trygd" omfatter syketrygd, arbeidsløshetstrygd, forsørgertrygd, uføretrygd, alders-trygd, yrkesskadetrygd, krigspensjon, bedriftspensjon o.l.

Som "stipend, lån, formue, føderåd, leieinntekt eller annen formuesinntekt" regnes også utbetalinger i forbindelse med livsforsikring eller individuell pensjonsforsikring. Underhold fra andre enn privatpersoner (f.eks. stønader fra det offentlige, institusjoner eller bedrifter), unntatt pensjon og trygd regnes også med her.

Personer som har andre personers inntekt som viktigste kilde til livsopphold er gruppert under "inntekt av eget arbeid eller andre personers arbeid/inntekt". Dette gjelder uansett om inntekten kommer fra arbeid, pensjon, trygd eller stipend, lån mv.

Yrkesaktivitet

I Folke- og bolig telling 1980 er det innhentet oppgaver om yrkesaktiviteten både for de siste 12 månedene før tellingstidspunktet og den siste uka før tellingstidspunktet.

Som yrkesaktivitet er regnet alt arbeid som blir utført mot betaling i form av lønn, inntekt av egen bedrift, provisjon, honorarer o.l. Arbeid som familiemedlem uten fast lønn i familiebedrift (f.eks. gårdsbruk, butikk) og verneplikts-/siviltjeneste er også regnet som yrkesaktivitet.

Som yrkesaktive de siste 12 månedene er regnet personer 16 år og over som utførte yrkesaktivitet av minst 100 timers varighet i denne perioden.

Som yrkesaktive den siste uka før tellingstidspunktet er regnet personer 16 år og over som utførte yrkesaktivitet av minst 1 times varighet i denne uka. Personer som var midlertidig borte fra arbeidet hele uka på grunn av sykdom, permisjon, ferie e.l. er ikke regnet med blant de yrkesaktive.

Arbeidstid

Det er innhentet oppgaver over arbeidstida både for de siste 12 månedene før tellingstidspunktet og den siste uka før tellingstidspunktet.

Arbeidstida omfatter all tid som er medgått til yrkesaktivitet. Arbeidstid som har gått med til forberedelse i tillegg til ordinær arbeidstid, er også regnet med (f.eks. forberedelser i tillegg til ordinær undervisningstid for lærere). Tid som er brukt til skolearbeid, studier og husarbeid for egen familie, er ikke regnet med.

Fravær på grunn av sykdom, permisjon, ferie e.l. er heller ikke regnet med i arbeidstida.

Generelt om grupperingen etter næring, yrke og yrkesstatus

Personer 16 år og over med yrkesaktivitet er gruppert på næring etter arten av virksomheten til den bedrift der den enkelte arbeide hele tiden eller lengst tid de siste 12 månedene før tellingstidspunktet. Disse personene er videre gruppert på det yrke og den yrkesstatus som de hadde hele tiden eller lengst tid i denne bedriften i 12-månedersperioden.

Personer 16 år og over med yrkesaktivitet siste uka før tellingstidspunktet er gruppert etter den næring og det yrke vedkommende oppgav å ha hatt i den bedriften som den enkelte arbeide hele tiden eller lengst tid de siste 12 månedene før tellingstidspunktet. Det er således ikke innhentet særskilte oppgaver om de yrkesaktives næring og yrke for den siste uka før tellingstidspunktet.

Næring

Næringsgrupperingen er foretatt etter 1978-utgaven av Standard for næringsgruppering i offentlig norsk statistikk (Statistisk Sentralbyrå's Håndbøker nr. 9).

Denne standarden er i samsvar med International Standard Industrial Classification of All Economic Activities (ISIC).

I standarden er grupperingssystemet utformet som et femsifret pyramidisk system hvor hvert siffer angir et grupperingsnivå. De fem nivåene er gitt følgende betegnelser:

Næring	1-sifret kode
Næringsområde	2-sifret kode
Næringshovedgruppe	3-sifret kode
Næringsgruppe	4-sifret kode
Næringsundergruppe	5-sifret kode

Næringene på 1-sifret nivå har følgende 9 inndelinger:

1. Jordbruk, skogbruk, fiske og fangst
2. Bergverksdrift
3. Industri
4. Kraft- og vannforsyning
5. Bygge- og anleggsvirksomhet
6. Varehandel, hotell- og restaurantvirksomhet
7. Transport, lagring, post og telekommunikasjoner
8. Bank- og finansieringsvirksomhet, forsikringsvirksomhet, eiendomsdrift og forretningsmessig tjenesteyting
9. Offentlig, sosial og privat tjenesteyting.

En oversikt over den videre inndeling i næringsområder mv. finnes i Standard for næringsgruppering.

Næringsgrupperingen i 1980-tellingen er ikke direkte sammenliknbar med næringsgrupperingen i 1970-tellingen. Årsaken til dette er overgangen til ny standard for næringsgruppering i 1972. I folketellingen 1970 ble næringsgrupperingen foretatt etter 1960-utgaven av Standard for næringsgruppering.

Tabeller med sammenliknbare tall mellom tellingene i 1970 og 1980 vil bli publisert en tid etter kommuneheftene i de såkalte "tabellpakkene". Næringsoppgaver med resultater fra 1970-tellingen gruppert etter 1978-utgaven av Standard for næringsgruppering, vil da bli gitt. I folketellingen 1980 gis det næringsoppgaver ned på næringsgruppe (3-sifret kode).

Yrke

Yrkesgrupperingen er foretatt etter Standard for yrkesgruppering i offentlig norsk statistikk (utgitt av Arbeidsdirektoratet i 1965). Standarden følger i prinsippet 1958-utgaven av International Standard Classification of Occupations (ISCO).

Standarden er bygd opp slik at nær beslektede yrker er ført sammen til såkalte yrkesgrupper, som igjen danner yrkesområder. Disse yrkesområdene er ført sammen til yrkesfelt.

Hvert yrke i klassifiseringen er betegnet med 5-sifret kodenummer:

første siffer angir yrkesfeltet
 første og annet siffer angir yrkesområde
 første - tredje siffer angir yrkesgruppe
 første - femte siffer angir yrke.

Til folketellingen 1980 har Statistisk Sentralbyrå ført nye yrker inn i denne standarden. Den inndelingen i yrkesgrupper som er brukt i 1965-utgaven, er stort sett brukt også her. Videre er en del yrkesgrupper slått sammen og noen er splittet i flere grupper. En ny 3-siffergruppe er tatt med for olje- og gassarbeid. Dessuten er ledende tjenestemenn i kommunal- og fylkeskommunal administrasjon og forvaltning skilt ut som ny gruppe.

Gruppene "Lærere" og "Faglærere i praktiske yrker" er slått sammen til en gruppe.

Oppgaver over yrke er i tellingen gitt med på yrkesgruppe (3-sifret kode).

Yrkesstatus

I tellingen er det brukt følgende tre grupperinger etter yrkesstatus:

1. Fast eller midlertidig ansatt
2. Selvstendig
3. Familiemedlem uten fast lønn i familiebedrift.

Personer (også medeiere) som arbeidde i firmaer organisert som aksjeselskap, andelslag eller annen selskapsform med begrenset ansvar, er alltid regnet som ansatte.

En person er regnet som selvstendig dersom vedkommende drev virksomhet alene for egen regning eller sammen med andre med ubegrenset ansvar (f.eks. i ansvarlig selskap).

Gruppen "Familiemedlem uten fast lønn i familiebedrift" omfatter personer som arbeidde i familievirksomhet uten fast avtalt lønn og som verken var eier eller medeier i virksomheten. Et familiemedlem uten fast lønn kan imidlertid ha vederlag for arbeidet i form av kost og losji, andel av overskott e.l.

I de tilfelle hvor ektefeller arbeidde i felles virksomhet (f.eks. gårdsbruk) som ikke var organisert som aksjeselskap e.l., er den ene ektefellen regnet som selvstendig og den andre som familiemedlem uten fast lønn i familiebedrift, med mindre begge ektefellene var registrert som eiere av virksomheten.

Generelt om oppmøteplass, reisehyppighet, reisetid og transportmåte

Kjennemerkene gjelder personer 16 år og over med yrkesaktivitet i siste uka før tellingstidspunktet.

Reisehyppighet, reisetid og transportmåte gjelder yrkesaktive personer med fast oppmøteplass (se oppmøteplass).

Reisetid og transportmåte gjelder yrkesaktive personer med fast arbeidsreise (se reisehyppighet).

Oppmøteplass

Med oppmøteplass forstås en det stedet hvor vedkommende møtte fram ved arbeidsdagens start.

Personer 16 år og over med yrkesaktivitet siste uka før tellingstidspunktet er gruppert etter kommunen den faste oppmøteplassen lå i (rute 1 og 2 i personskjemaet).

Personer som i denne uka møtte på ulike arbeidssteder, var til sjøs e.l., er ikke regnet å ha fast oppmøteplass (rute 3 i personskjemaet).

Reisehyppighet

Med reisehyppighet forstås en det antall ganger vedkommende reiste fra hjemsted til arbeidssted den siste uka før tellingstidspunktet.

Hjemsted er alltid regnet som den boligadresse vedkommende er registrert bosatt på i folkeregisteret. For personer som bodde midlertidig på f.eks. hybel eller brakke i denne uka, er reisen mellom hybel, brakke og arbeidssted ikke medregnet.

For personer som var registrert bosatt på arbeidsstedet er det regnet hvor mange dager vedkommende var på arbeid siste uka før tellingstidspunktet.

Med "fast arbeidsreise" menes personer med fast oppmøteplass og som reiste minst en gang fra hjemsted til arbeidssted i uka før tellingstidspunktet.

Reisetid

Reisetid er reisetiden fra hjemsted (registrert boligadresse) til arbeidssted. Reisetiden er regnet én vei. I reisetiden er gangtid og ventetid under reisen tatt med. Det samme gjelder faste gjøremål som f.eks. å bringe barn til barnehage, dagmamma e.l. Tilfeldige gjøremål og forsinkelser er ikke regnet med.

For pendlere som bodde midlertidig på f.eks. hybel, brakke e.l., er reisetiden regnet fra hjemstedet og fram til arbeidsstedet.

Transportmåte

Med transportmåte forstås de transportmidler vedkommende til vanlig nyttet én vei fra hjemsted til arbeidssted siste uka før tellingstidspunktet.

For personer som ikke reiste på samme måte hver dag, er det regnet med den reisemåten vedkommende nyttet flest dager.

3.2. Familie og husholdningstype

Grupperingene på familie og husholdningstype refererer seg til tellingstidspunktet den 1. november 1980.

Familie

Til én og samme familie er regnet:

1. Ektepar og eventuelle ugifte barn registrert bosatt i samme privatbolig, aldershjem, pleiehjem, e.l.
2. Far/mor med ugifte barn registrert bosatt i samme privatbolig, aldershjem, pleiehjem, pensjonat, hotell e.l.
3. Hver enkelt person som ikke hører inn under noen av de to gruppene som er spesifisert ovenfor (bl.a. personer uten fast bopel). Disse personene danner således hver for seg egen familie (familie med én person).

I familier med ektepar er også tatt med eventuelle ugifte barn av bare den ene ektefellen og ugifte adoptivbarn og stebarn, men ikke fosterbarn.

Av reglene som er nevnt foran går det fram at personer (f.eks. ektefeller) som ikke var registrert bosatt i samme privatbolig, aldershjem, pleiehjem, e.l., aldri er gruppert under samme familie. Videre går det fram at gifte, separerte, skilte, enker og enkemenn ikke i noen tilfelle er regnet til samme familie som foreldrene. Når f.eks. et ektepar bor sammen med en skilt datter, danner ektefellene egen familie og datteren egen familie. Ellers kan nevnes at ugifte søsken som har felles bolig, der ingen av foreldrene er bosatt, hver for seg er regnet som særskilt familie.

Husholdningstype

Det er skilt mellom to husholdningstyper, nemlig privathusholdning og felleleshusholdning.

Gruppen "Privathusholdning" omfatter personer som var registrert som bosatt i privat bolig. Denne husholdningstypen er videre splittet opp etter tallet på familier i husholdningen. Som husholdningsenhet er her regnet bolighusholdning. Denne omfatter alle bosatte i samme bolig. Av dette følger at antall privathusholdninger er det samme som antall boliger i tellingen.

Til felleleshusholdning er regnet forpleide som var registrert bosatt i aldershjem, barnehjem, pleiehjem e.l.

Betjeningspersonale bosatt ved felleleshusholdninger er alltid gruppert under privathusholdning. Det samme gjelder militært personell som var bosatt i militærforlegning.

3.3. Boligkjennemerker

Boligkjennemerkene refererer seg til den boligen der den enkelte var registrert bosatt 1. november 1980.

Bolig (leilighet mv.)

Med leilighet menes f.eks. rekkehusleilighet, leilighet i tomannsbolig, leilighet i leiegård, blokkleilighet, hybelleilighet og hybel med egen inngang. Enebolig regnes også som leilighet.

Hybler uten egen inngang er som hovedregel ikke regnet som egen leilighet.

I hybelbygg er imidlertid hver enkelt hybel alltid regnet som leilighet. Dette gjelder også når flere hybler har felles gang, hall, bad og/eller kjøkken.

Videre er hybler for sykepleiere, legeboliger og rom som disponeres av privathusholdninger i sykehus, militærforlegninger eller felleleshusholdninger, alltid regnet som egne leiligheter.

Til en bolig er som hovedregel regnet rom som er bygd (eller ombygd) til bruk for én eller flere personer med fellesskap i kost og losji, og hvor det er adkomst til rommene (rommet) uten at en må gå gjennom en annen bolig.

En bolig vil derfor som regel falle sammen med begrepet leilighet.

I enkelte tilfelle vil en bolig omfatte mer enn én leilighet. Dersom f.eks. ugifte barn bor i egen leilighet (hybel med egen inngang e.l.), men på samme adresse som foreldrene, er som hovedregel barna regnet å høre til samme bolig som foreldrene. I dette tilfelle utgjøres boligen av leiligheten som foreldrene bor i og leiligheten barna bor i. Bare dersom barna er registrert som egen familie i folkeregisteret, er leilighetene regnet som særskilte boliger.

Hybler uten egen inngang som ikke ligger i hybelbygg, institusjon e.l. og som bebos av personer som er registrert i folkeregisteret på vedkommende adresse, er alltid regnet til samme bolig som hovedleiligheten.

Med privatbolig er ment boliger som ikke er bebodd av forpleide i aldershjem, barnehjem og andre felleleshusholdninger. Boliger for ansatte (f.eks. sykepleiere) ved institusjoner er således regnet som privatboliger. Det samme gjelder boliger for befal mv. i militærforlegninger.

Det er ikke innhentet oppgaver for boliger som ikke er privatboliger.

I tabellene er "privatboligene" for enkelthets skyld kalt "boliger".

Rom

Opgavene over tall på rom refererer seg til boliger som er med i tellingen, og omfatter beboelsesrom på 6 m² eller mer, og som kan nyttes året rundt. Kjøkken, bad, entré, hall, alkove, hems, trimrom, vaskerom og rom som bare nyttes til næringsvirksomhet (f.eks. kontor) er ikke med.

I 1980-tellingene er det ikke innhentet spesifiserte oppgaver over antall rom i boliger med "mer enn 8 rom", slik som det ble gjort i tellingen i 1970.

I oppgavene for "rom i alt" er tallene for antall rom i boliger med mer enn 8 rom derfor beregnet. For hver enkelt kommune er det laget gjennomsnittstall fra 1970-tellingene, (dvs. gjennomsnittlig antall rom i boliger med mer enn 8 rom). Dette gjennomsnittstallet er brukt for å fastlegge antall rom for boliger med mer enn 8 rom i 1980-tellingene.

Areal

Med boligens areal er ment nettoareal. I tillegg til beboelsesrom på 6 m² eller mer er også tatt med kjøkken, bad, entré, hall o.l.

Rom som er felles for to eller flere boliger, f.eks. felles gang, hall, bad e.l., er ikke regnet med i arealet.

Eie-/leieform

Som eiere er også regnet personer som eier aksje eller andel som gir boret.

Med "vanlig leiekontrakt" menes at vedkommende leier en bolig av en eier etter de regler og avtaler som følger av husleieloven. Vanlig leieforhold uten skriftlig kontrakt er også regnet med her.

Kjøkken

Med kjøkken menes i tellingen en del av boligen som er avgrenset fra andre deler av den, og hvor det er installert utstyr til matlaging for beboerne. Kjøkkenet kan være et eget rom, men trenger ikke være det.

Dersom flere boliger har felles kjøkken, f.eks. hybler i et hybelbygg, er alle boligene regnet å være uten kjøkken.

I størrelsen på kjøkkenet er også medregnet gulvplass til benker, skap o.l.

Viktigste kilde til oppvarming

Dersom to eller flere kilder er like viktige for boligens oppvarming, er begge (alle) disse regnet med.

Husholdningen disponerer bil

Med å disponere bil menes i tellingen å eie/leie bil eller å ha mulighet til privat bruk av f.eks. firmabil.

Stasjonsvogn og varevogn er regnet som personbil bare dersom den brukes også til privatkjøring.

Hustype

Som hus er som hovedregel regnet bygninger som fra kjeller til loft er atskilt fra andre bygninger.

Hver enkelt blokk er derimot regnet som ett hus, selv om det fra kjeller til loft er skillevegg(er) uten gjennomgang i blokken.

I rekkehus er hele rekken av boliger regnet som ett hus.

Som frittliggende enebolig er regnet enebolig med minst en halv meters avstand til nærmeste hus.

Som hustype "enebolig" er også regnet frittliggende eneboliger som inneholder en hybelleilighet, og/eller der ett eller flere rom er brukt som hybel.

Rekkehus er hus med leiligheter som har minst én vegg eller en del av en vegg felles med en annen leilighet. Hus i kjede er hus som er forbundet med et annet hus med garasje, carport, svalgang o.l. Terassehus er hus med leiligheter som er bygd sammen i en bakkeskråning, og der flere av leilighetene har hele eller deler av taket til leiligheten under som terrasse.

Horisontalt delt tomannsbolig er hus med to vanlige leiligheter (som kan ha ulik størrelse) og hvor den ene leiligheten ligger i en etasje over den annen.

Annet boligbygg med mindre enn 3 etasjer omfatter også eneboliger med mindre enn en halv meters avstand mellom husene.

Gruppen "forretningsbygg mv." omfatter hus hvor halvparten eller mindre av golvarealet nyttes til privatbolig.

Som bygg for felleleshusholdning er regnet hus hvor det for bosatte og/eller midlertidig tilstedeværende er organisert felleleshusholdning.

Opgaver over tall på boliger, rom og bosatte i bygg for felleleshusholdning omfatter bare privatboliger, rom og bosatte i disse boligene.

Byggeår

Med byggeår menes det året da minst halvparten av boligene i huset var ferdig til innflytting. Hus som er ombygd, er gruppert etter opprinnelig byggeår.

Gjennomsnittstall

Bosatte pr. bolig er lik tallet på bosatte i privatboliger dividert med tallet på privatboliger.

Rom pr. bolig er lik tallet på rom (kjøkken ikke medregnet) i privatboliger dividert med tallet på disse boligene.

Bosatte pr. rom er lik tallet på bosatte i privatboliger dividert med tallet på rom (kjøkken er ikke medregnet) i privatboliger.

3.4. Inndelingen i grunnkretser

Grunnkretsinnndelingen til bruk i folketellingen er foretatt av Byrået i samarbeid med kommunene og brukere av statistikk på regionalt nivå.

Følgende kriterier er lagt til grunn for utarbeidingen av grunnkretsene:

1. Utgangspunktet for grunnkretsinnndelingen er som regel inndelingen i folketellingskretser i 1970. Dersom inndelingen fra 1970 er endret, er det lagt vekt på at grupper av grunnkretser kan sammenliknes med en eller flere tidligere folketellingskretser.
2. Grunnkretsene er utformet slik at de kan være stabile over en rimelig tidsperiode.
3. Grunnkretsene skal bestå av et sammenhengende geografisk område.
4. Grunnkretsene bør være mest mulig ensartet når det gjelder natur- og næringsgrunnlag, kommunikasjonsforhold og bygningsmessig struktur.
5. Folketall og areal bør ikke variere for sterkt. Folketallet kan variere fra under 100 i sterkt spredtbygde strøk til over 1 000 i de tetttest utbygde byområdene.

Fordi grunnkretsinnndelingen skal være mest mulig stabil, er den ikke knyttet sammen med en avgrensning av tettbygde strøk, da disse grensene stadig må endres.

Tettstedsavgrensningen er ført videre uavhengig av grunnkretsinnndelingen. Retningslinjene for tettstedsavgrensningen følger i store trekk den som ble praktisert i 1960 og 1970. Hovedkriteriet ved avgrensningen av tettsted er at avstanden mellom husene i en husklynge ikke skal være over 50 meter, men det er tillatt skjønsmessige avvik for områder som ikke kan eller skal bebygges som f.eks. lagerplasser, idrettsanlegg, parker o.l. Området må ha minst 200 bosatte på tellingstidspunktet.

Det er ikke stilt noe krav om at grensene for grunnkretsene skal falle sammen med grensene for kirkesogn, skole- eller valgkretser.

Opgaver over grunnkretser grupperes også til delområder (bydeler/bygdela). Disse delområdene består vanligvis av 1 000-3 000 personer i spredtbygde strøk og 3 000-5 000 personer i tettbygde strøk. Et delområde kan f.eks. være et område som sogner til et lokalt sentrum i en kommune.

En oversikt som viser forholdet mellom grunnkretser i 1980 og tellingskretser i 1970, er vist i vedlegg 1.

Kart som viser omfanget av grunnkretsene og tettstedsavgrensningene som det blir gitt resultater for i dette heftet, er vist i vedleggene 2 og 3.

For en nærmere orientering om grunnkretsene mv. vises til heftene "Grunnkretser og tettsteder. Dokumentasjon 1980".

4. BRUK AV TABELLENE

Dette heftet inneholder tabeller for den enkelte kommune. Tabellene i kommuneheftene er inndelt i seks hovedgrupper.

Tabellene 1-3 gir resultater for enkelte demografiske kjennetegn.

Tabellene 4-10 gir hovedresultater for utdanning, yrke, næring, arbeidstid mv. Tabellene 4-7 refererer seg til de siste 12 månedene før tellingstidspunktet. Tabellene 8-10 gir oppgaver for kjennemerker som knytter seg til siste uka før tellingstidspunktet.

Tabellene 11-18 gir resultater for boligdelen av tellingen.

Tabellene 19-21 gir resultater for familier og privathusholdninger.

Tabellene 22-24 gir hovedresultater for befolkning, yrkesaktivitet og boliger på grunnkrets.

5. MERKNADER TIL TABELLENE

Tabell 1:

I tabell 1 har en generelt tatt sikte på å gi tall tilbake til 1801 etter kommuneinndelingen i 1980.

TARFLL 1. FOLKEMENGDEN VED FOLKETELLINGENE 1801 - 1980

ÅR	FOLKE- MENGDE	ÅR	FOLKE- MENGDE	ÅR	FOLKE- MENGDE	ÅR	FOLKE- MENGDE	ÅR	FOLKE- MENGDE	ÅR	FOLKE- MENGDE
1801 ..	4079	1835 ..	5271	1865 ..	7373	1900 ..	5730	1930 ..	7265	1960 ..	11651
1815 ..	3438	1845 ..	5548	1875 ..	6031	1910 ..	5940	1946 ..	8457	1970 ..	15701
1825 ..	4708	1855 ..	6462	1890 ..	5400	1920 ..	6643	1950 ..	9169	1980 ..	16837

TABELL 2. FOLKEMENGDEN ETTER KJØNN, EKTESKAPELIG STATUS OG ALDER. 1/11 1980

ALDER	I ALT	MENN					KVINNER				
		I ALT	UGIFTE	GIFTE	ENKEMENN OG SKILTE	SEPARERTE OG SKILTE	I ALT	UGIFTE	GIFTE	ENKER	SEPARERTE OG SKILTE
I ALT	16837	8418	3964	4003	168	283	8419	3537	4005	542	335
0- 6 ÅR .	1454	746	746	-	-	-	708	708	-	-	-
7-15 " .	2927	1470	1470	-	-	-	1457	1457	-	-	-
16-19 " .	1140	571	570	1	-	-	569	559	10	-	-
20-24 " .	1214	631	546	84	-	1	583	390	182	1	10
25-29 " .	1132	575	239	317	-	19	557	101	418	2	36
30-39 " .	2795	1378	121	1151	1	105	1417	63	1238	12	104
40-49 " .	2061	1034	43	908	11	72	1027	31	982	34	80
50-59 " .	1717	905	76	761	20	48	812	44	661	56	51
60-66 " .	935	467	68	354	27	18	468	36	327	88	17
67-69 " .	330	166	21	122	16	7	164	18	93	45	8
70-79 " .	808	350	43	249	48	10	458	79	168	189	22
80 ÅR OG OVER	324	125	21	56	45	3	199	51	26	115	7

TABELL 3. FOLKEMENGDEN ETTER TROSSAMFUNN/VIKTIGSTE KILDE TIL LIVSOPPHOLD, KJØNN OG ALDER. 1/11 1980

KJØNN OG ALDER	I ALT	TROSSAMFUNN				VIKTIGSTE KILDE TIL LIVSOPPHOLD					
		DEN NORSKE KIRKE	TROS- SAMFUNN UTENFØR DEN NORSKE KIRKE	IKKE TIL- SLUTTET NØE TROS- SAMFUNN	UOPP- GITT TROS- SAMFUNN	INNTEKT AV EGET ELLER ANDRE PERSONERS ARBEID	PENSJON/ TRYGD	STIPEND, LÅN, FORMUE E.L.	VERNE- PLIKTS-/ SIVIL- TJENESTE	UOPPGITT KILDE TIL LIVSOPP- HOLD	
I ALT	16837	15179	443	369	846	13642	1940	226	127	902	
MENN	8418	7564	208	205	441	7015	795	116	124	368	
0- 6 ÅR	746	648	9	15	74	746	-	-	-	-	
7-15 "	1470	1280	30	16	144	1470	-	-	-	-	
16-19 "	571	539	10	7	15	493	8	6	6	58	
20-24 "	631	575	9	24	23	431	5	64	96	35	
25-29 "	575	505	14	31	25	499	7	31	5	33	
30-39 "	1378	1242	31	51	54	1310	16	4	6	42	
40-49 "	1034	931	40	31	32	957	23	2	3	49	
50-59 "	905	826	29	18	32	763	71	1	5	65	
60-66 "	467	430	15	5	17	289	123	4	3	48	
67-69 "	166	156	4	1	5	39	114	1	-	12	
70-79 "	350	323	13	3	11	15	315	1	-	19	
80 ÅR OG OVER ...	125	109	4	3	9	3	113	2	-	7	
KVINNER ..	8419	7615	235	164	405	6627	1145	110	3	534	
0- 6 ÅR	708	620	6	13	69	708	-	-	-	-	
7-15 "	1457	1261	20	17	159	1456	1	-	-	-	
16-19 "	569	535	12	13	9	487	8	13	-	61	
20-24 "	583	525	10	28	19	464	29	63	-	27	
25-29 "	557	497	23	24	13	495	27	12	-	23	
30-39 "	1417	1308	41	32	36	1273	58	4	2	80	
40-49 "	1027	955	31	19	22	879	63	4	1	80	
50-59 "	812	744	41	11	16	603	110	3	-	96	
60-66 "	468	430	19	3	16	229	142	7	-	90	
67-69 "	164	153	5	2	4	23	131	1	-	9	
70-79 "	458	418	18	1	21	9	410	2	-	37	
80 ÅR OG OVER ...	199	168	9	1	21	1	166	1	-	31	

TABELL 4. PERSONER 16-66 ÅR ETTER YRKESAKTIVITET, ARBEIDSTID, KJØNN OG HØYESTE UTDANNING. 1/11 79 - 31/10 80

KJØNN OG HØYESTE UTDANNING	IKKE YRKESAKTIVE				YRKESAKTIVE						
	I ALT	AV			100-499 TIMER		500-999 TIMER		1 000 TIMER OG OVER		UOPP- GITT ARB.- TID
		I ALT	DETTE GIFTE	I ALT	I ALT	AV DETTE GIFTE	I ALT	AV DETTE GIFTE	I ALT	AV DETTE GIFTE	
I ALT	10994	2331	1442	8663	1168	501	928	615	6139	4473	428
MENN I ALT	5561	524	164	5037	405	61	198	57	4197	3143	237
BARNESKOLENIVÅ, 1-6 ÅR	1	:	:	:	:	:	:	:	:	:	:
UNGDOMSSKOLENIVÅ, 7-9 ÅR, I ALT ..	2333	316	113	2017	215	32	69	22	1599	1166	134
FOLKESKOLEUTDANNING	785	142	76	643	25	15	17	10	540	440	61
9-ÅRIG UNGDOMSSKOLE	632	117	3	515	170	4	37	3	285	90	23
UNGDOMSSKOLENIVÅ ELLERS	916	57	34	859	20	13	15	9	774	636	50
GYMNASNIVÅ I, 10 ÅR, I ALT	1172	63	21	1109	54	11	43	10	972	713	40
ALLMENT FAGFELT	311	20	7	291	7	2	7	2	266	219	11
INDUSTRI, HÅNDVERK OG TEKNIKK ..	340	24	3	316	33	1	22	1	250	119	11
SAMFERDSEL	40	:	:	39	:	:	:	:	33	29	:
HELSEVERN	1	:	:	:	:	:	:	:	:	:	:
JORDBRUK, SKOGBRUK OG FISKE ...	191	8	5	183	4	3	2	2	157	145	10
TJENESTEYTING OG FORSVAR	204	6	5	198	2	2	6	4	188	163	2
GYMNASNIVÅ I ELLERS	85	4	-	81	7	2	4	-	67	38	3
GYMNASNIVÅ II, 11-12 ÅR, I ALT ..	1206	67	13	1139	82	10	53	8	961	704	43
ALLMENT FAGFELT	358	33	3	325	42	3	30	1	246	147	7
ADMINISTRASJON OG ØKONOMI	147	6	1	141	15	-	6	-	117	91	3
INDUSTRI, HÅNDVERK OG TEKNIKK ..	356	16	4	340	17	5	11	2	290	210	22
SAMFERDSEL	67	2	2	65	-	-	2	2	61	49	2
HELSEVERN	2	:	:	:	:	:	:	:	:	:	:
JORDBRUK, SKOGBRUK OG FISKE ...	55	2	-	53	5	-	2	1	44	23	2
TJENESTEYTING OG FORSVAR	205	6	3	199	3	2	1	1	189	173	6
GYMNASNIVÅ II ELLERS	16	:	:	14	:	:	:	:	12	9	:
UNIVERSITETS- OG HØGSKOLENIVÅ I, 13-14 ÅR I ALT	416	16	5	400	30	3	16	7	343	292	11
UNDERVISNING	60	1	1	59	1	1	2	2	53	46	3
ADMINISTRASJON, ØKONOMI, SAMFUNNSVITENSKAP OG JUS	59	4	1	55	4	1	2	2	49	36	-
NATURVITENSKAP OG TEKNIKK	208	3	1	205	3	-	5	1	190	168	7
HELSEVERN	7	1	1	6	-	-	-	-	6	5	-
UNIV.- OG HØGSKOLENIVÅ I ELLERS UNIV.- OG HØGSKOLENIVÅ II, III OG FORSKERNIVÅ, OVER 14 ÅR, I ALT ..	82	7	1	75	22	1	7	2	45	37	1
UNDERVISNING	322	10	6	312	10	3	13	8	282	243	7
ADMINISTRASJON, ØKONOMI, SAMFUNNSVITENSKAP OG JUS	50	2	1	48	2	-	2	2	43	36	1
NATURVITENSKAP OG TEKNIKK	46	-	-	46	-	-	1	1	45	38	-
UNIV.- OG HØGSKOLENIVÅ II, III OG FORSKERNIVÅ ELLERS	71	1	-	70	6	1	2	2	61	54	1
UOPPGITT, INGEN UTDANNING OG UTDANNING PÅ FØRSKOLENIVÅ	155	7	5	148	2	2	8	3	133	115	5
111	52	:	59	14	:	:	:	:	39	25	:
KVINNER I ALT	5433	1807	1278	3626	763	440	730	558	1942	1330	191
BARNESKOLENIVÅ, 1-6 ÅR	1	:	:	:	:	:	:	:	:	:	:
UNGDOMSSKOLENIVÅ, 7-9 ÅR, I ALT ..	2968	1191	840	1777	415	245	345	281	912	683	105
FOLKESKOLEUTDANNING	896	438	320	458	86	73	83	73	251	195	38
9-ÅRIG UNGDOMSSKOLE	612	250	83	362	161	21	63	27	118	42	20
UNGDOMSSKOLENIVÅ ELLERS	1460	503	427	957	168	151	199	181	543	446	47
GYMNASNIVÅ I, 10 ÅR, I ALT	1288	343	271	945	157	112	177	138	562	357	49
ALLMENT FAGFELT	644	197	171	447	75	61	91	76	259	211	22
INDUSTRI, HÅNDVERK OG TEKNIKK ..	58	17	11	41	6	4	3	2	31	13	1
SAMFERDSEL	52	8	7	44	7	7	6	6	30	21	1
HELSEVERN	105	19	16	86	13	10	23	20	43	28	7
JORDBRUK, SKOGBRUK OG FISKE ...	9	1	-	8	1	1	-	-	7	5	-
TJENESTEYTING OG FORSVAR	128	40	22	88	20	8	12	3	50	11	6
GYMNASNIVÅ I ELLERS	292	61	44	231	35	21	42	31	142	68	12
GYMNASNIVÅ II, 11-12 ÅR, I ALT ..	639	133	97	505	128	45	109	67	249	130	20
ALLMENT FAGFELT	317	72	48	245	71	20	52	28	115	52	7
ADMINISTRASJON OG ØKONOMI	108	17	10	91	27	5	12	2	47	20	5
INDUSTRI, HÅNDVERK OG TEKNIKK ..	25	9	9	16	4	3	1	1	8	1	3
SAMFERDSEL	2	:	:	:	:	:	:	:	:	:	:
HELSEVERN	97	14	13	83	8	7	27	27	45	41	3
JORDBRUK, SKOGBRUK OG FISKE ...	15	4	3	11	3	2	2	-	6	-	-
TJENESTEYTING OG FORSVAR	60	12	10	48	10	6	12	8	24	15	2
GYMNASNIVÅ II ELLERS	15	:	:	10	:	:	:	:	:	:	:
UNIVERSITETS- OG HØGSKOLENIVÅ I, 13-14 ÅR, I ALT	301	51	42	250	46	32	72	51	123	82	9
UNDERVISNING	30	5	5	75	9	9	29	24	35	26	2
ADMINISTRASJON, ØKONOMI, SAMFUNNSVITENSKAP OG JUS	78	18	18	60	9	5	6	5	43	27	2
NATURVITENSKAP OG TEKNIKK	12	2	2	10	1	1	2	1	7	3	-
HELSEVERN	67	11	9	56	13	11	17	15	23	17	3
UNIV.- OG HØGSKOLENIVÅ I ELLERS UNIV.- OG HØGSKOLENIVÅ II, III OG FORSKERNIVÅ, OVER 14 ÅR, I ALT ..	64	15	8	49	14	6	18	6	15	9	2
UNDERVISNING	129	7	5	122	12	6	23	18	82	65	5
ADMINISTRASJON, ØKONOMI, SAMFUNNSVITENSKAP OG JUS	96	4	3	92	8	4	18	15	61	45	5
NATURVITENSKAP OG TEKNIKK	5	1	-	4	2	2	-	-	2	2	-
UNIV.- OG HØGSKOLENIVÅ II, III OG FORSKERNIVÅ ELLERS	5	1	1	4	1	-	1	1	2	2	-
UOPPGITT, INGEN UTDANNING OG UTDANNING PÅ FØRSKOLENIVÅ	23	1	1	22	1	-	4	2	17	16	-
107	81	23	26	:	:	:	:	:	14	13	:

TABELL 5. PERSONER 16 ÅR OG OVER, ETTER YRKESAKTIVITET, ARBEIDSTID, KJØNN OG ALDER. 1/11 79 - 31/10 80

KJØNN OG ALDER	I ALT	IKKE YRKES- AKTIVE	YRKESAKTIVE						PRO- SENT YRKES- AKTIVE
			ARBEIDSTID. TIMER						
			I ALT	100- 499	500- 999	1 000- 1 299	1 300 OG OVER	UOPP- GITT	
I ALT	12456	3587	8869	1216	961	685	5546	461	71,2
MENN I ALT	6202	1018	5184	432	221	219	4049	263	83,6
16-19 ÅR	571	154	417	221	56	25	106	9	73,0
AV DETTE GIFTE	1	:	:	:	:	:	:	:	:
20-24 ÅR	631	85	546	78	49	34	366	19	86,5
AV DETTE GIFTE	84	6	78	3	-	8	66	1	92,9
25-29 ÅR	575	21	554	34	28	22	438	32	96,3
AV DETTE GIFTE	317	4	313	8	10	13	268	14	98,7
30-39 ÅR	1378	33	1345	18	21	43	1204	59	97,6
AV DETTE GIFTE	1151	16	1135	14	15	36	1033	37	98,6
40-49 ÅR	1034	38	996	13	18	27	887	51	96,3
AV DETTE GIFTE	908	19	889	8	16	24	803	38	97,9
50-59 ÅR	905	73	832	19	15	29	734	35	91,9
AV DETTE GIFTE	761	39	722	12	12	24	642	32	94,9
60-66 ÅR	467	120	347	22	11	22	260	32	74,3
67-69 ÅR	166	94	72	12	9	8	34	9	43,4
70 ÅR OG OVER	475	400	75	15	14	9	20	17	15,8
KVINNER I ALT	6254	2569	3685	784	740	466	1497	198	58,9
16-19 ÅR	569	199	370	207	63	11	69	20	65,0
AV DETTE GIFTE	10	4	6	1	1	-	3	1	60,0
20-24 ÅR	583	131	452	92	61	31	246	22	77,5
AV DETTE GIFTE	182	72	110	28	20	4	57	1	60,4
25-29 ÅR	557	200	357	77	76	38	150	16	64,1
AV DETTE GIFTE	418	162	256	65	61	30	89	11	61,2
30-39 ÅR	1417	444	973	189	251	142	348	43	68,7
AV DETTE GIFTE	1238	394	844	175	230	129	277	33	68,2
40-49 ÅR	1027	237	790	93	156	142	356	38	76,9
AV DETTE GIFTE	882	199	683	88	140	132	299	24	77,4
50-59 ÅR	812	316	496	66	82	77	243	28	61,1
AV DETTE GIFTE	661	248	413	59	76	71	186	21	62,5
60-66 ÅR	468	280	188	34	41	20	69	24	40,2
67-69 ÅR	164	133	31	12	7	4	5	3	18,9
70 ÅR OG OVER	657	529	28	9	3	1	11	4	4,3

TABELL 6. YRKESAKTIVE 16 ÅR OG OVER, ETTER ALDER OG NÆRING. 1/11 79 - 31/10 80

NÆRING	I ALT	ALDER. ÅR										PROSENT AV DE YRKES- AKTIVE
		16-19 20-24 25-29 30-39 40-49 50-59 60-66 67-69 70 OG OVER										
		16-19	20-24	25-29	30-39	40-49	50-59	60-66	67-69	70 OG OVER		
I ALT	8869	787	998	911	2318	1786	1328	535	103	103	100,0	
JORDBRUK	581	48	34	37	87	109	117	72	28	49	6,6	
SKOGBRUK	42	9	3	2	7	5	8	7	-	2	0,5	
FISKE OG FANGST	1	-	-	-	-	-	1	-	-	-	-	
BÆRGVERKSDRIFT	23	7	1	2	3	3	5	2	-	-	0,3	
INDUSTRI I ALT	1116	131	124	125	276	198	177	66	10	9	12,6	
PRODUKSJON AV NÆRINGSMIDLER, DRIKKEVAREP OG TOBAKKSVARER	217	36	30	26	31	42	33	16	2	1	-	
PRODUKSJON AV TEKSTILVARER, BEKLEDNINGSVAREP, LÆR OG LÆPVARER ..	73	5	11	12	15	14	13	2	1	-	-	
PRODUKSJON AV TREVARER	138	15	8	22	23	20	27	13	6	4	-	
TREFOREDLING, GRAFISK PRODUKSJON OG FORLAGSVIRKSOMHET	160	31	17	14	52	29	13	2	-	2	-	
PROD. AV KJEMISKE PROD., MINERAL- OLJE-, KULL-, GUMMI- OG PLASTPROD. .	72	5	12	7	18	12	10	7	-	1	-	
PRODUKSJON AV MINERALSKE PRODUKTER .	67	3	7	6	20	14	12	4	-	1	-	
PRODUKSJON AV METALLER	18	1	5	-	6	2	2	2	-	-	-	
PRODUKSJON AV VERKSTEDPRODUKTER	362	34	33	37	109	63	65	20	1	-	-	
INDUSTRIPRODUKSJON ELLERS	9	1	1	1	2	2	2	-	-	-	-	
KRAFT- OG VANNFORSYNING	47	6	5	5	10	7	7	5	2	-	0,5	
BYGGE- OG ANLEGGSVIRKSOMHET	585	52	68	61	159	96	101	38	8	2	6,6	
VAREHANDEL	1677	240	152	155	500	319	201	79	20	11	18,9	
HOTELL- OG RESTAURANTDRIFT	152	23	20	16	24	30	28	8	2	1	1,7	
LANDTRANSPORT	282	17	40	31	68	53	55	15	2	1	3,2	
SJØTRANSPORT	46	5	11	4	13	7	4	2	-	-	0,5	
TRANSPORT ELLERS, LAGRING, POST OG TELEKOMMUNIKASJONER	454	52	61	47	123	96	54	18	2	1	5,1	
BANK- OG FINANSIERINGSVIRKSOMHET	201	39	32	22	62	25	13	5	2	1	2,3	
FORSIKRINGSVIRKSOMHET, EIENDOMSDRIFT OG FORRETN.MESSIG TJENESTEYTING	299	9	35	35	122	56	32	7	-	3	3,4	
OFFENTLIG ADMINISTRASJON, FØRSVAR, POLITI OG RETTSVESEN	1501	37	189	158	303	384	313	109	8	-	16,9	
RENOVASJON OG REINGJØRING	59	4	7	3	16	16	10	1	1	1	0,7	
UNDERSØKNING OG FORSKNINGSVIRKSOMHET .	560	8	46	72	190	136	69	31	3	5	6,3	
HELSE- OG ANDRE SOSIALTJENESTER	885	55	120	107	244	185	102	49	13	10	10,0	
KULTURELL TJ.YTING, UNDERH. OG SPORT .	53	7	5	7	12	10	7	3	1	1	0,6	
PERSONLIG TJENESTEYTING	230	32	33	17	74	40	20	9	1	4	2,6	
UOPPGITT NÆRING	75	7	12	5	25	11	4	9	-	2	0,8	

TABELL 7. YRKESAKTIVE 16 ÅR OG OVER, ETTER KJØNN, ARBEIDSTID OG NÆRING/YRKESFELT. 1/11 79 - 31/10 80

	MENN						KVINNER				
	I ALT	100- 500-		1 000	UOPP- GITT ARB.- TID	I ALT	100- 500-		1 000	UOPP- GITT ARB.- TID	
		I ALT	499 TIMER				999 TIMER	OG OVER			I ALT
I ALT	8869	5184	432	221	4268	263	3685	784	740	1963	198
NÆRING											
JORDBRUK	581	387	44	23	288	32	194	44	34	105	11
SKOGBRUK	42	29	5	3	17	4	13	6	1	4	2
FISKE OG FANGST	1	1	:	:	:	:	-	-	-	-	-
BERGVERKSDRIFT	23	21	8	:	13	:	2	:	:	:	:
INDUSTRI I ALT	1116	823	84	36	654	49	293	53	50	176	14
PRODUKSJON AV NÆRINGS- MIDLER, DRIKKEVARER OG TOBAKKSVARER	217	150	25	6	107	12	67	17	13	33	4
PRODUKSJON AV TEKSTIL- VARER, BEKLEDNINGS- VARER, LÆR OG LÆRVARER ..	73	12	-	1	11	-	61	3	10	43	5
PRODUKSJON AV TREVARER	138	127	13	7	97	10	11	2	2	7	-
TREFREDLING, GRAFISK PRODUKSJON OG FØRLAGS- VIRKSOMHET	160	97	23	6	65	3	63	18	13	31	1
PRODUKSJON AV KJEMISKE PRODUKTER, MINERALOLJE-, KULL-, GUMMI- OG PLASTPRODUKTER	72	55	4	2	46	3	17	-	4	11	2
PRODUKSJON AV MINERAL- SKEPRODUKTER	67	56	3	2	50	1	11	-	2	9	-
PRODUKSJON AV METALLER	18	15	1	-	14	-	3	:	:	:	:
PRODUKSJON AV VERKSTED- PRODUKTER	362	304	14	12	259	19	58	12	6	40	-
INDUSTRIPRODUKSJON ELLERS	9	7	1	-	5	1	2	:	:	:	:
KRAFT- OG VANNFORSYNING	47	41	5	2	32	2	6	:	:	:	:
BYGGE- OG ANLEGGSVIRKS- SOMHET	585	532	41	20	438	33	53	14	13	25	1
VAREHANDEL	1677	857	72	35	710	40	820	206	142	421	51
HOTELL- OG RESTAURANT- DRIFT	152	26	6	4	16	-	126	35	22	63	6
LANDTRANSPORT	282	254	21	10	212	11	28	8	5	13	2
SJØTRANSPORT	46	38	2	3	26	7	8	1	-	6	1
TRANSPORT ELLERS, LAG- RING, POST OG TELEKOMMUNIKAS- JONER	454	240	21	11	197	11	214	39	37	129	9
BANK- OG FINANSIERINGS- VIRKSOMHET ..	201	85	5	2	73	5	116	20	15	76	5
FORSIKRINGSVIRKSOMHET, ETENDØMSDRIFT OG FORRETNINGS- MESSIG TJENESTEYTING	299	168	13	4	150	1	131	23	21	82	5
OFFENTLIG ADMINISTRAS- JON, FØRSVAR, POLITI OG RETTSSVESEN	1501	1118	38	25	1010	45	383	47	62	255	19
RENOVASJON OG REINGJØ- RING	59	23	6	1	12	4	36	6	9	18	3
UNDERVISNING OG FORSKNINGS- VIRKSOMHET	560	235	24	19	186	6	325	43	103	163	16
HELSE- OG ANDRE SOSIALTJENES- TER	885	114	16	10	83	5	771	184	200	346	41
KULTURELL TJENESTEYTING, UNDERHOLDNING OG SPORT	53	29	1	5	21	2	24	6	6	9	3
PERSONLIG TJENESTEYTING	230	117	9	5	100	3	113	37	16	56	4
UOPPGITT NÆRING	75	46	11	3	29	3	29	8	4	13	4
YRKESFELT											
TEKNISK, VITENSKAPELIG, HUMANIS- TISK OG KUNSTNERISK ARBEID	1401	626	32	37	543	14	775	148	209	391	27
ADMINISTRASJONS- OG FORVALTNINGS- ARBEID, BEDRIFTS- OG ORGANISASJONS- LEDELSE I ALT	434	358	4	3	345	6	76	4	7	65	-
OFFENTLIG ADMINISTRASJONS- OG FORVALTNINGSARBEID	106	80	1	1	77	1	26	2	2	22	-
BEDRIFTS- OG ORGANISASJONS- LEDELSE	328	278	3	2	268	5	50	2	5	43	-
KONTORARBEID	963	192	17	4	164	7	771	122	117	501	31
HANDELSARBEID	947	393	25	12	341	15	554	145	113	271	25
JORDBRUKS-, SKOGBRUKS- OG FISKEARBEID	558	396	47	24	306	19	162	45	29	82	6
GRUVE- OG SPRENGNINGSARBEID M.M. ..	11	10	5	-	5	-	1	:	:	:	:
TRANSPORT OG KOMMUNIKASJONS- ARBEID ..	741	562	52	28	454	28	179	43	33	97	6
INDUSTRI-, BYGGE- OG ANLEGG- ARBEID I ALT	1791	1591	171	67	1296	57	200	27	24	141	8
JERN- OG METALLVARFARBEID	454	445	30	10	389	16	9	-	-	9	-
ELEKTROARBEID	170	151	13	6	125	7	19	3	1	14	1
TREARBEID	279	275	26	14	228	7	4	:	:	:	:
NÆRINGSMIDDELARBEID	79	66	14	2	46	4	13	4	2	7	-
MASKIN- OG MOTORDRIFT	96	94	11	3	75	5	2	:	:	:	:
LASTE-, LOSSE- OG LAGERARBEID	253	227	32	17	175	3	26	5	4	16	1
INDUSTRI-, BYGGE- OG ANLEGG SARBEID ELLERS	460	333	45	15	258	15	127	13	16	92	6
SFRVICEARBEID	1107	321	42	20	247	12	786	219	185	340	42
MILITÆRT ARBEID, UOPPGITT ELLER IKKE IDENTIFISERBART YRKE	916	735	37	26	567	105	181	30	23	75	53

TABELL 8. YRKESAKTIVE 16 ÅR OG OVER I ARBEID I UKA 25/10 - 31/10 1980, ETTER KJØNN, ARBEIDSTID I UKA

OG NÆRING/YRKESFELT	-----										
	I ALT	MENN					KVINNER				
		I ALT	1-19 TIDER	20-29 TIDER	30 TIDER OG OVER	UOPP- GITT	I ALT	1-19 TIDER	20-29 TIDER	30 TIDER OG OVER	UOPP- GITT
I ALT	7562	4563	187	132	4089	155	2999	668	665	1576	90
NÆRING											
JORDBUK	455	306	23	11	268	4	149	39	21	83	6
SKOGBRUK	23	18	1	2	15	-	5	-	2	3	-
FISKE OG FANGST	1	1	:	:	:	:	-	-	-	-	-
BERGVERKSDRIFT	16	15	:	:	13	:	1	:	:	:	:
INDUSTRI I ALT	959	716	34	15	637	30	243	36	42	160	5
PRODUKSJON AV NÆRINGSMIDLER, DRIKKEVARER OG TOBAKKSVARER	175	122	8	3	107	4	53	6	14	31	2
PRODUKSJON AV TEKSTILVARER, BE- KLEDNINGSVARER, LÆR OG LÆRVARER .	63	12	-	1	11	-	51	6	4	41	-
PRODUKSJON AV TREVARER	117	107	5	1	94	7	10	2	4	4	-
TREFØDELING, GRAFISK PRODUKSJON OG FORLAGSVIRKSOMHET	134	84	15	2	64	3	50	11	10	27	2
PRODUKSJON AV KJEMISKE PRODUK- TER, MINERALOLJE-, KULL-, GUMMI- OG PLASTPRODUKTER	60	47	2	2	41	2	13	-	2	11	-
PRODUKSJON AV MINERALISKE PRODUKTER	60	49	-	-	46	3	11	1	1	9	-
PRODUKSJON AV METALLER	15	13	-	-	13	-	2	:	:	:	:
PRODUKSJON AV VERKSTEDPRODUKTER .	328	276	4	6	255	11	52	10	7	35	-
INDUSTRIPRODUKSJON ELLEPS	7	6	-	-	6	-	1	:	:	:	:
KRAFT- OG VANNFORSYNING	37	33	-	-	30	3	4	:	:	:	:
BYGGE- OG ANLEGGSVIRKSOMHET	497	454	9	10	420	15	43	14	13	16	-
VAREHANDEL	1449	774	35	14	700	25	675	163	163	324	25
HOTELL- OG RESTAURANTDRIFT	117	20	-	1	18	1	97	30	22	44	1
LANDTRANSPORT	243	221	5	7	202	7	22	2	3	15	2
SJØTRANSPORT	30	26	1	1	20	4	4	1	-	3	-
TRANSPORT ELLERS, LAGRING, POST OG TELEKOMMUNIKASJONER	390	213	10	10	186	7	177	37	39	97	4
BANK- OG FINANSIERINGSVIRKSOMHET ..	164	78	1	1	72	4	86	10	6	68	2
FORSIKRINGSVIRKSOMHET, EIENDOMS- DRIFT OG FORRETNINGSMESSIG TJENESTEYTING	267	158	7	3	145	3	109	18	26	63	2
OFFENTLIG ADMINISTRASJON, FORSVAR, POLITI OG RETTSVESEN	1364	1031	27	17	952	35	333	34	55	230	14
RENOVASJON OG REINGJØRING	45	16	-	3	12	1	29	5	10	14	-
UNDERVISNING OG FORSKNINGS- VIRKSOMHET	496	214	16	26	168	4	282	62	109	110	1
HELSE- OG ANDRE SOSIALTJENESTER ...	704	96	8	5	81	2	608	181	129	276	22
KULTURELL TJENESTEYTING, UNDERHOLD- NING OG SPORT	43	25	2	1	18	4	18	5	4	7	2
PERSONLIG TJENESTEYTING	197	108	4	1	101	2	89	25	16	46	2
UOPPGITT NÆRING	65	40	3	3	30	4	25	5	5	13	2
YRKESFELT											
TEKNISK, VITENSKAPELIG, HUMANIS- TISK OG KUNSTNERISK ARBEID	1194	580	20	39	512	9	614	132	154	308	20
ADMINISTRASJONS- OG FORVALTNINGS- ARBEID, BEDRIFTS- OG ORGANISASJONS- LEDELSE I ALT	418	347	1	8	331	7	71	3	10	57	1
OFFENTLIG ADMINISTRASJONS- OG FORVALTNINGSARBEID	102	77	-	1	75	1	25	1	2	22	-
BEDRIFTS- OG ORGANISASJONSLEDELSE	316	270	1	7	256	6	46	2	8	35	1
KONTORARBEID	815	176	6	7	159	4	639	83	109	430	17
HANDLSARBEID	835	371	18	5	338	10	464	123	118	204	19
JORDBRUKS-, SKOGBRUKS- OG FISKEARBEID	443	325	23	12	285	5	118	34	20	61	3
GRUVE- OG SPRENGNINGSARBEID M.M. ...	7	7	1	1	5	-	-	-	-	-	-
TRANSPORT OG KOMMUNIKASJONSARBEID .	642	495	29	20	425	21	147	31	38	75	3
INDUSTRI-, BYGGE- OG ANLEGG- ARBEID I ALT	1555	1387	53	18	1261	55	168	18	25	121	4
JERN- OG METALLVAREARBEID	422	414	10	5	387	12	8	-	2	6	-
ELEKTROARBEID	148	130	3	1	121	5	18	4	2	12	-
TREARBEID	234	231	8	4	209	10	3	:	:	:	:
NÆRINGSMIDDELARBEID	60	52	2	2	46	2	8	1	1	6	-
MASKIN- OG MOTORDRIFT	86	85	6	1	73	5	1	:	:	:	:
LASTE-, LØSSE- OG LAGERARBEID ...	216	194	13	1	172	8	22	2	3	16	1
INDUSTRI-, BYGGE- OG ANLEGGSSARBEID ELLERS	389	281	11	4	253	13	108	11	17	77	3
SERVICEARBEID	937	276	17	11	235	13	661	224	170	251	16
MILITÆRT ARBEID, UOPPGITT ELLER IKKE IDENTIFISERBART YRKE	716	599	19	11	538	31	117	20	21	69	7

TABELL 9. YRKESAKTIVE 16 ÅR OG OVER MED FAST OPPMØTEPLASS PÅ ARBEID I UKA 25/10 - 31/10 1980, ETTER TALLET PÅ ARBEIDSREISER, REISETID OG YRKESFELT/OPPMØTEPLASS

I ALT	I ALT REISTE IKKE	REISTE 1 GANG			REISTE 2-3 GANGER			REISTE 4 GANGER ELLER FLERE			UOPP-GITT TALL PÅ REISER	
		REISE-TID UNDER 45 MIN	REISE-TID 45 MIN OG OVER	UOPP-GITT	REISE-TID UNDER 45 MIN	REISE-TID 45 MIN OG OVER	UOPP-GITT	REISE-TID UNDER 45 MIN	REISE-TID 45 MIN OG OVER	UOPP-GITT		
I ALT	6917	95	153	59	8	542	117	3	3874	1401	61	604
YRKESFELT												
TEKN., VITENSK., HUMANIS-TISK OG KUNSTN. ARBEID ...	1092	10	25	7	1	112	20	1	641	192	3	80
OFF. ADM. OG FORVALTN.-ARBEID	99	-	-	1	-	1	2	-	43	52	-	-
BEDRIFTS- OG ORG.LEDELSE ..	276	4	1	1	1	3	3	-	177	59	2	25
KONTORARBEID	796	3	12	4	-	86	24	-	367	254	6	40
HANDELSARBEID	749	4	31	3	3	112	15	-	407	129	3	42
JORDBRUKS-, SKOGBRUKS- OG FISKEARBEID	422	5	9	1	2	16	2	1	215	6	21	144
GRUVE OG SPRENGNINGS-ARBEID M.M.	7	-	1	1	-	2	-	-	3	-	-	-
TRANSPORT OG KOMMUNIKASJONSARBEID	577	18	6	12	-	32	23	-	304	136	5	41
INDUSTRI-, BYGGE- OG ANLEGG SARBEID I ALT	1409	20	25	14	-	38	7	1	867	332	9	96
JERN- OG METALLV.ARBEID ..	373	5	4	3	-	5	1	-	255	81	4	15
ELEKTROARBEID	129	4	2	-	-	4	2	-	66	42	3	6
TREARBEID	207	2	2	3	-	2	-	-	140	40	1	17
NÆRINGSMIDDELARBEID	58	-	6	-	-	-	-	-	37	12	-	3
MASKIN- OG MOTORDRIFT ..	78	1	4	2	-	4	1	-	45	15	-	6
LASTE-, LOSSE- OG LAGERARBEID	208	3	1	-	-	7	2	-	120	60	-	15
INDUSTRI-, BYGGE- OG ANLEGG SARBEID ELLERS ...	359	5	7	6	-	16	1	1	205	83	1	34
SERVICEARBEID	861	13	33	6	1	109	14	-	484	133	7	61
MILITÆRT ARBEID, UOPPGITT YRKE	626	18	9	9	-	31	7	-	365	107	5	75
OPPMØTEPLASS OG KJØNN												
INNEN BOSTEDSFYLKET	4799	35	137	15	8	477	31	3	3303	297	46	447
MENN	2619	27	40	11	2	77	19	1	1966	186	31	259
KVINNER	2180	8	97	4	6	400	12	2	1337	111	15	188
I BOSTEDSKOMMUNEN	3898	20	124	5	7	415	8	2	2751	131	38	397
MENN	2011	15	36	3	2	63	4	1	1575	64	25	223
KVINNER	1887	5	88	2	5	352	4	1	1176	67	13	174
0231 SKEDSMO	379	6	4	1	1	16	5	1	245	79	3	18
MENN	269	5	1	-	-	4	3	-	184	57	2	13
KVINNER	110	1	3	1	1	12	2	1	61	22	1	5
0237 EIDSVOLL	152	-	5	-	-	12	2	-	107	15	1	10
MENN	88	-	1	-	-	3	-	-	67	9	1	7
KVINNER	64	-	4	-	-	9	2	-	40	6	-	3
0226 SØRUM	146	1	2	-	-	16	-	-	93	19	3	12
MENN	92	1	2	-	-	2	-	-	63	15	2	7
KVINNER	54	-	-	-	-	14	-	-	30	4	1	5
0230 LØRENSKOG	75	2	2	-	-	6	1	-	43	18	-	3
MENN	45	1	-	-	-	1	-	-	30	10	-	3
KVINNER	30	1	2	-	-	5	1	-	13	8	-	-
0219 BÆRUM	44	2	-	7	-	-	12	-	-	21	-	2
MENN	39	1	-	7	-	-	11	-	-	18	-	2
KVINNER	5	1	-	-	-	-	1	-	-	3	-	-
0238 NANNESTAD	33	2	-	-	-	5	-	-	24	2	-	-
MENN	19	2	-	-	-	-	-	-	15	2	-	-
KVINNER	14	-	-	-	-	5	-	-	9	-	-	-
ANDRE KOMMUNER I FYLKET ..	72	2	-	2	-	7	3	-	40	12	1	5
MENN	56	2	-	1	-	4	1	-	32	11	1	4
KVINNER	16	-	-	1	-	3	2	-	8	1	-	1
UTENFOR FYLKET	1911	50	15	42	-	54	85	-	519	1073	13	60
MENN	1300	38	7	32	-	14	20	-	427	706	8	48
KVINNER	611	12	8	10	-	40	65	-	92	367	5	12
0301 OSLO	1849	29	14	27	-	54	84	-	513	1063	13	52
MENN	1246	19	7	17	-	14	19	-	422	698	8	42
KVINNER	603	10	7	10	-	40	65	-	91	365	5	10
0402 KONGSVINGER	11	-	1	-	-	-	1	-	6	3	-	-
MENN	8	-	-	-	-	-	1	-	5	2	-	-
KVINNER	3	-	1	-	-	-	-	-	1	1	-	-
1804 BODØ	4	3	-	-	-	-	-	-	-	-	-	1
MENN	4	3	-	-	-	-	-	-	-	-	-	1
KVINNER	-	-	-	-	-	-	-	-	-	-	-	-
0401 HAMAR	3	-	-	1	-	-	-	-	-	1	-	1
MENN	3	-	-	1	-	-	-	-	-	1	-	1
KVINNER	-	-	-	-	-	-	-	-	-	-	-	-
ANDRE STEDER UTENFOR FYLKET	44	18	-	14	-	-	-	-	-	6	-	6
MENN	39	16	-	14	-	-	-	-	-	5	-	4
KVINNER	5	2	-	-	-	-	-	-	-	1	-	2
UOPPGITT OPPMØTEPLASS	207	10	1	2	-	11	1	-	52	31	2	97

TABELL 10. YRKESAKTIVE 16 ÅR OG OVER MED FAST ARBEIDSREISE I UKA 25/10 - 31/10 1980, ETTER REISEMÅTE,
OPPMØTEPlass, Tallet på ARBEIDSSREISER OG REISETID

I ALT	ETT TRANSPORTMIDDEL						TO ELLER FLERE TRANSPORTMIDLER			UOPP- GITT TRANS- PORT- MIDDEL	
	BIL	BUSS	TOG, TRIKK, T-BANE	SYKKEL, OVER 10 MIN GANGE	BÅT	ANNET	BIL OG BUSS/TOG/ TRIKK/ T-BANE/ BÅT	BUSS OG TOG/ TRIKK/ T-BANE/ BÅT	ANDRE KOMBINA- SJONER		
I ALT	6218	2988	516	343	-	1090	364	163	125	391	238
OPPMØTEPlass, Tallet på ARBEIDSSREISER OG REISETID											
OPPMØTEPlass I BOSTEDS-											
KOMMUNEN	3481	1554	162	17	-	1030	336	31	3	144	204
REISTE 1 GANG	136	39	11	3	-	45	19	2	1	4	12
0-45 MIN	124	36	11	3	-	44	18	1	1	3	7
45 MIN OG OVER	5	2	-	-	-	1	1	1	-	1	-
UOPPGITT REISETID	7	1	-	-	-	1	-	-	-	-	5
REISTE 2-3 GANGER	425	164	29	3	-	164	28	6	1	17	13
0-14 MIN	248	104	3	-	-	94	28	3	-	6	10
15-29 "	151	52	24	3	-	62	-	1	1	7	1
30-44 "	16	5	2	-	-	7	-	-	-	2	-
45 MIN OG OVER	8	3	-	-	-	1	-	2	-	2	-
UOPPGITT REISETID	2	-	-	-	-	-	-	-	-	-	2
REISTE 4 GANGER ELLER FLERE	2920	1351	122	11	-	821	289	23	1	123	179
0-14 MIN	1797	764	29	1	-	515	277	6	-	61	144
15-29 "	821	478	54	2	-	230	5	12	-	35	5
30-44 "	133	54	17	6	-	35	4	2	1	14	-
45 MIN OG OVER	131	52	22	2	-	36	2	3	-	13	1
UOPPGITT REISETID	38	3	-	-	-	5	1	-	-	-	29
OPPMØTEPlass UTENFOR BOSTEDSKOMMUNEN											
REISTE 1 GANG	82	40	10	10	-	1	2	4	4	9	2
0-45 MIN	28	21	2	2	-	1	-	1	-	1	-
45 MIN OG OVER	53	19	9	8	-	2	-	3	4	8	1
UOPPGITT REISETID	1	-	-	-	-	-	-	-	-	-	1
REISTE 2-3 GANGER	225	128	21	29	-	10	-	6	11	18	2
0-14 MIN	18	12	-	-	-	4	-	-	-	1	1
15-29 "	41	34	1	1	-	4	-	1	-	-	-
30-44 "	57	46	3	3	-	2	-	1	-	1	1
45 MIN OG OVER	108	35	17	25	-	-	-	4	11	16	-
UOPPGITT REISETID	1	1	-	-	-	-	-	-	-	-	-
REISTE 4 GANGER ELLER FLERE	2331	1221	308	279	-	39	20	119	105	216	24
0-14 MIN	139	81	5	1	-	20	17	-	-	3	12
15-29 "	348	293	23	6	-	7	1	8	2	6	2
30-44 "	584	468	57	15	-	1	2	18	4	15	4
45 MIN OG OVER	1239	372	220	256	-	10	-	92	99	189	1
UOPPGITT REISETID	21	7	3	1	-	1	-	1	-	3	5
UOPPGITT OPPMØTEPlass	99	45	15	8	-	10	6	3	2	4	6
KJØNN OG ALDER											
MENN	3613	2085	222	194	-	387	208	97	75	226	129
16-19 ÅR	226	78	24	22	-	43	29	9	10	8	3
20-24 "	315	189	20	20	-	19	25	11	12	13	6
25-29 "	412	244	19	20	-	42	26	10	10	30	11
30-39 "	985	625	58	40	-	79	35	31	16	72	29
40-49 "	779	456	57	36	-	77	41	20	15	53	24
50-59 "	634	370	32	34	-	79	36	12	9	36	26
60-66 "	210	107	12	11	-	38	7	4	3	12	16
67-69 "	30	13	-	1	-	5	2	-	-	2	7
70 ÅR OG OVER	22	3	-	-	-	5	7	-	-	-	7
KVINNER	2605	903	294	159	-	703	156	66	50	165	109
16-19 ÅR	202	29	40	22	-	58	8	7	8	22	8
20-24 "	300	89	56	48	-	39	11	11	12	30	4
25-29 "	252	126	24	14	-	37	23	4	2	16	6
30-39 "	714	328	49	27	-	174	47	22	9	40	18
40-49 "	638	207	77	24	-	202	38	15	14	33	28
50-59 "	365	98	33	14	-	141	24	6	3	19	27
60-66 "	103	20	12	7	-	39	5	1	2	5	12
67-69 "	18	3	2	2	-	10	-	-	-	-	1
70 ÅR OG OVER	13	3	1	1	-	3	-	-	-	-	5

TABELL 11. BOLIGER ETTER HUSTYPE OG TALLET PÅ ROM. BOSATTE ETTER TALLET PÅ ROM I BOLIGEN. 1/11 1980

TALLET PÅ ROM UTENOM KJØKKEN	BOLIGER						BOSATTE	
	I ALT	I VÅNINGSHUS I TILKN. TIL GÅRDSDRIFT OG I FRITTL. ENEBOLIGER	I ANDRE ENE- OG TOMANNS- BOLIGER OG SMÅHUS	I BLOKK, LEIE- GÅRD E.L.	I ANDRE BYGG	I UOPP- GITT HUS- TYPE	I ALT	PR. ROM
ALLE	5747	3876	1198	113	136	424	16676	0,7
I ROM	212	89	50	24	32	17	310	1,5
MED KJØKKEN								
6 KVM OG OVER	81	52	13	11	1	4	124	1,5
MED KJØKKEN								
UNDER 6 KVM	65	19	23	10	6	7	101	1,6
UTEN KJØKKEN	49	10	10	3	24	2	57	1,2
UOPPGITT	17	8	4	-	1	4	28	1,6
2 ROM	465	275	116	21	27	26	856	0,9
MED KJØKKEN								
6 KVM OG OVER	335	212	74	18	19	12	626	0,9
MED KJØKKEN								
UNDER 6 KVM	97	47	33	3	6	8	173	0,9
UTEN KJØKKEN	7	2	4	-	1	-	11	0,8
UOPPGITT	26	14	5	-	1	6	46	0,9
3 ROM	834	540	200	35	28	31	2064	0,8
4 "	1863	1268	521	25	18	31	5960	0,8
5 "	978	741	207	3	10	17	3299	0,7
6 "	454	402	43	1	5	3	1591	0,6
7 "	209	192	9	2	4	2	790	0,5
8 ROM OG OVER	243	219	12	-	6	6	914	0,4
UOPPGITT	489	150	40	2	6	291	892	-

TABELL 12. BOLIGER ETTER HUSETS BYGGEÅR OG HUSTYPE/EIE-/LEIEFORM. BOSATTE OG ROM, ETTER HUSETS BYGGEÅR. 1/11 1980

	HUSETS BYGGEÅR									
	ALLE	1900 OG FØR	1901- 1920	1921- 1940	1941- 1945	1946- 1950	1951- 1960	1961- 1970	1971- 1980	UOPP- GITT
BOLIGER I ALT	5747	399	313	458	112	289	939	1623	1227	387
HUSTYPE										
I VÅNINGSHUS	688	244	97	101	21	40	42	47	81	15
I FRITTLIGGENDE ENERDLIG ..	3188	95	155	264	58	189	534	1029	827	38
I REKKEHUS, TERR.HUS E.L. .	855	3	1	8	6	15	176	399	244	3
I HORIZONTALT DELT TOMANNSBOLIG	128	13	7	13	4	10	40	16	20	5
I ANNET BYGG UNDER 3 ETG. .	215	16	17	21	5	16	83	37	10	10
I BLOKK, LEIEGÅRD E.L.	113	3	7	7	1	3	9	55	25	3
I FORRETNINGSBYGG	90	11	15	18	6	6	20	9	4	1
I BYGG FOR FELLES- HUSHOLDNING	46	3	3	7	6	1	3	12	8	3
I UOPPGITT HUSTYPE	424	11	11	19	5	9	32	20	8	309
EIE-/LEIEFORMHOLD TIL										
BOLIGEN										
EIES I ALT	3884	221	170	262	65	184	642	1338	975	27
PRIVAT	3313	214	164	253	63	173	503	1067	855	21
GJENNOM BORETTSLAG E.L. .	571	7	6	9	2	11	139	271	120	6
LEIES I ALT	887	76	83	107	25	57	190	162	136	51
VED VANLIG LEIEKONTRAKT .	453	41	46	65	7	31	90	65	82	26
SOM TJENESTEROLIG	343	26	30	33	15	21	85	77	37	19
FOR ET AVGRENSET TIDSRUM.	77	4	6	8	3	3	14	17	16	6
PÅ ANDRE VILKÅR	14	5	1	1	-	2	1	3	1	-
UOPPGITT	976	102	60	89	22	48	107	123	116	309
BOSATTE I ALT	16676	1044	786	1118	264	691	2689	5319	4155	610
BOSATTE PR. BOLIG	2,9	2,6	2,5	2,4	2,4	2,4	2,9	3,3	3,4	1,6
ROM I ALT	22290	1766	1226	1727	370	1071	3693	6923	5224	290
ROM PR. BOLIG	4,2	4,7	4,2	4,0	3,6	3,9	4,1	4,4	4,4	2,8
BOSATTE PR. ROM	0,7	0,6	0,6	0,6	0,6	0,6	0,7	0,8	0,8	0,7

TABELL 13. BOLIGER ETTER VIKTIGSTE KILDE TIL OPPVARMING OG BYGGEÅR/INSTALLASJON AV PIPE. BOSATTE ETTER BOLIGENS VIKTIGSTE KILDE TIL OPPVARMING. 1/11 1980

	EN KILDE VIKTIGST						TO ELLER FLERE LIKEVERDIGE KILDER					UOPP- GITT OPP- VARM- INGS- KILDE
	ALLE	SEN- TRAL- VARME	ELEK- TRISKE OVNER E.L.	OVNER FOR FLY- TENDE BRENSSEL	OVNER FOR FAST BRENSSEL	ALLE	EL. OVNER OG OVNER FOR FAST BRENSSEL	EL. OVNER OG OVNER FOR FLY- TENDE BREN- SEL	OVNER FOR FAST TENDE BRENSSEL	EL. OVNER OG OVNER FOR FAST OG FLY- TENDE BRENSSEL		
BOLIGER I ALT	5747	4079	964	929	1688	498	1253	192	518	315	228	415
RYGGEÅR												
1900 OG FØR	399	261	21	28	92	120	114	19	20	50	25	24
1901 - 1920	313	214	30	27	96	61	84	15	20	30	19	15
1921 - 1940	458	327	62	41	147	77	121	25	29	41	26	10
1941 - 1945	112	77	18	13	27	19	29	3	14	4	8	6
1946 - 1950	289	214	66	30	80	38	66	11	12	31	12	9
1951 - 1960	939	729	202	89	383	55	192	27	70	62	33	18
1961 - 1970	1623	1232	327	294	545	66	360	38	198	64	60	31
1971 - 1980	1227	936	219	381	289	47	270	48	150	27	45	21
UOPPGITT	387	89	19	26	29	15	17	6	5	6	-	281
PIPE												
MED PIPE	5181	3795	878	731	1688	498	1253	192	518	315	228	133
UTEN PIPE	276	269	80	189	-	-	-	-	-	-	-	7
UOPPGITT	290	15	6	9	-	-	-	-	-	-	-	275
BOSATTE I ALT	16676	12083	2908	2706	5210	1259	3847	569	1663	896	719	746
BOSATTE PR. BOLIG	2,9	3,0	3,0	2,9	3,1	2,5	3,1	3,0	3,2	2,8	3,2	1,8
ROM I ALT	22290	16516	4427	3430	6639	2020	5305	765	2229	1280	1031	468
ROM PR. BOLIG	4,2	4,2	4,7	3,9	4,1	4,3	4,4	4,1	4,4	4,2	4,8	4,5
BOSATTE PR. ROM ...	0,7	0,7	0,6	0,8	0,8	0,6	0,7	0,7	0,7	0,7	0,7	0,6

TABELL 14. BOLIGER ETTER SANITÆRUTSTYR OG TALLET PÅ ROM. BOSATTE ETTER BOLIGENS SANITÆRUTSTYR. 1/11 1980

TALLET PÅ ROM UTENOM KJØKKEN	MED BAD						UTEN BAD					UOPP- GITT OM BAD
	ALLE	WC I BOLI- GEN	WC UTENFOR BOLI- GEN	ANNET AV- TREDE	UOPP- GITT AV- TREDE	ALLE	WC I BOLI- GEN	WC UTENFOR BOLI- GEN	ANNET AV- TREDE	UOPP- GITT AV- TREDE		
BOLIGER I ALT	5747	4823	4596	61	76	90	588	110	120	325	33	336
1 ROM	212	121	101	13	5	2	83	13	31	34	5	8
MED KJØKKEN												
6 KVM OG ØVER	81	42	35	2	5	-	37	7	9	21	-	2
MED KJØKKEN												
UNDER 6 KVM	65	48	45	2	-	1	14	2	5	6	1	3
UTEN KJØKKEN	49	21	12	9	-	-	26	3	17	5	1	2
UOPPGITT	17	10	9	-	-	1	6	1	-	2	3	1
2 ROM	465	292	271	11	6	4	162	27	46	82	7	11
MED KJØKKEN												
6 KVM OG ØVER	335	203	189	10	4	-	129	22	33	71	3	3
MED KJØKKEN												
UNDER 6 KVM	97	72	69	1	2	-	21	4	11	6	-	4
UTEN KJØKKEN	7	2	2	-	-	-	4	-	2	1	1	1
UOPPGITT	26	15	11	-	-	4	8	1	-	4	3	3
3 ROM	834	703	666	14	15	8	122	30	23	66	3	9
4 "	1863	1751	1702	10	19	20	101	22	9	69	1	11
5 "	978	928	893	8	15	12	43	6	1	33	3	7
6 "	454	431	414	1	8	8	18	5	-	12	1	5
7 "	209	199	187	1	6	5	9	1	1	7	-	1
8 ROM OG ØVER	243	231	226	1	2	2	9	2	-	6	1	3
UOPPGITT	489	167	136	2	-	29	41	4	9	16	12	281
BOSATTE I ALT	16676	14998	14429	136	193	240	1156	204	223	671	58	522
BOSATTE PR. BOLIG	2,9	3,1	3,1	2,2	2,5	2,7	2,0	1,9	1,9	2,1	1,8	1,6
BOSATTE PR. ROM	0,7	0,7	0,7	0,7	0,6	0,6	0,7	0,6	0,9	0,6	0,6	0,6
ROM PR. BOLIG	4,2	4,4	4,4	3,0	4,2	4,5	3,0	3,1	2,2	3,3	3,0	3,6

TABELL 15. BOLIGER, ROM OG BOSATTE, ETTER HUSTYPE. 1/11 1980

	ALLE	VÅ- NING- HUS I TILKN. TIL GÅRDS- DRIFT	FRITT- LIGG- ENDE- ENE- BOLIG	REKKEHUS, TERRASSEHUS, HUS I KJEDE, VERTIKALT DELT TOMANNS- BOLIG	HORI- SON- TALT DELT TO- MANNS- BOLIG	ANNET BOLIGBYGG MED FÆRRE ENN 3 ETASJER	BLOKK, LEIEGÅRD ELLER ANNET BOLIGBYGG MED 3 ETASJER EL. FLERE	FØR- RET- NING- BYGG MV.	BYGG FØR FEL- LES- HUS- HOLD- NING	UOPP- GITT HUS- TYPE
BOLIGER I ALT	5747	688	3188	855	128	215	113	90	46	424
BOSATTE I ALT	16676	1933	9702	2912	340	539	277	226	64	683
BOSATTE PR. BOLIG	2,9	2,8	3,0	3,4	2,7	2,5	2,5	2,5	1,4	1,6
ROM I ALT	22290	3204	13495	3438	392	597	306	324	79	455
ROM PR. BOLIG	4,2	4,9	4,4	4,1	3,2	3,0	2,8	3,7	1,8	3,4
BOSATTE PR. ROM ..	0,7	0,6	0,7	0,8	0,8	0,9	0,9	0,7	0,8	0,6

TABELL 16. BOLIGER ETTER EIE-/LEIEFORM OG AREAL. BOSATTE ETTER EIE-/LEIEFØRHOLD TIL BOLIGEN. 1/11 1980

AREAL	ALLE	BOLIGEN EIES			BOLIGEN LEIES					UOPPGITT EIE-/ LEIE- FORM
		ALLE PRIVAT	GJENNOM BØRETT- LAG E.L.	ALLE	VED VANLIG LEIE- KONTRAKT	SOM TJENESTE- BOLIG	FØR ET AVGRENSET TIDSROM	PÅ ANDRE VILKÅR		
BOLIGER I ALT	5747	3884	3313	571	887	453	343	77	14	976
UNDER 30 KVM ...	157	24	17	7	102	51	42	6	3	31
30- 39 KVM	115	28	20	8	55	33	17	5	-	32
40- 49 "	229	90	60	30	79	52	22	4	1	60
50- 59 "	279	122	107	15	90	56	22	9	3	67
60- 79 "	756	468	340	128	175	110	53	9	3	113
80- 99 "	1742	1347	1114	233	242	91	126	24	1	153
100-129 "	1142	960	857	103	81	38	30	11	2	101
130 KVM OG OVER.	842	748	717	31	36	9	21	6	1	58
UOPPGITT AREAL .	485	97	81	16	27	14	10	3	-	361
BOSATTE I ALT	16676	12454	10645	1809	2256	1097	930	187	42	1966
BOSATTE PR. BOLIG.	2,9	3,2	3,2	3,2	2,5	2,4	2,7	2,4	3,0	2,0
ROM I ALT	22290	17323	15167	2156	2708	1280	1126	259	43	2259
ROM PR. BOLIG	4,2	4,6	4,7	3,9	3,1	2,9	3,3	3,4	3,1	3,7
BOSATTE PR. ROM ..	0,7	0,7	0,7	0,8	0,8	0,8	0,8	0,7	1,0	0,6

TABELL 17. BOLIGER, BOSATTE OG ROM, ETTER BOSATTE PR. ROM I BOLIGEN. 1/11 1980

	ALLE	BOSATTE PR. ROM UTENDOM KJØKKEN									
		UNDER 0,25	0,25- 0,49	0,50- 0,74	0,75- 0,99	1,00- 1,24	1,25- 1,49	1,50- 1,74	1,75- 1,99	2,00 OG OVER	UOPP- GITT
BOLIGER I ALT	5747	171	833	1574	860	1217	354	135	6	108	489
BOSATTE I ALT	16676	210	1489	4017	3129	4206	1651	602	42	438	892
BOSATTE PR. BOLIG	2,9	1,2	1,8	2,6	3,6	3,5	4,7	4,5	7,0	4,1	1,8
ROM I ALT	22290	1135	4211	6897	3991	4165	1290	391	24	186	-
ROM PR. BOLIG	4,2	6,6	5,1	4,4	4,6	3,4	3,6	2,9	4,0	1,7	-

TABELL 20. FAMILIER OG PERSONER I PRIVATHUSHOLDNINGER, ETTER FAMILIETYPPE OG EIE-/LEIEFORHOLD TIL BOLIGEN/ TALLET PÅ ROM I BOLIGEN. 1/11 1980

	I ALT		FAMI- LIER MED EN PER- SON	FAMILIER MED TO ELLER FLERE PERSONER							
	FAMI- LIER	PER- SONER		I ALT		EKTE- PAR UTEN UGIFTE BARN	EKTEPAR MED UGIFTE BARN		MOR ELLER FAR MED UGIFTE BARN		FAM. MED JOPP- GITT FAM.- TYPE
				FAMI- LIER	PER- SONER		FAMI- LIER	PER- SONER	FAMI- LIER	PER- SONER	
I ALT	6249	16676	1769	4480	14907	1053	2893	11418	485	1244	49
EIE-/LEIEFORHOLD TIL BOLIGEN											
EIES I ALT	4225	12454	812	3413	11642	746	2331	9270	316	817	20
PRIVAT	3611	10645	680	2931	9965	680	1983	7915	250	635	18
GJENNOM BORETTSLAG E.L. ..	614	1809	132	482	1677	66	348	1355	66	182	2
LEIES I ALT	988	2256	415	573	1841	109	351	1340	99	246	14
VED VANLIG LEIEKONTRAKT ..	508	1097	232	276	865	53	154	581	60	153	9
SOM TJENESTEBOLIG	373	930	142	231	788	39	169	654	20	48	3
FOR ET AVGRENSET TIDSRØM ..	89	187	36	53	151	14	23	96	15	35	1
PÅ ANDRE VILKÅR	18	42	5	13	37	3	5	19	4	10	1
UOPPGITT	1036	1966	542	494	1424	198	211	808	70	181	15
TALLET PÅ ROM I BOLIGEN											
UTENDOM KJØKKEN											
1 ROM	225	310	177	48	133	11	20	71	16	38	1
MED KJØKKEN											
6 KVM OG OVER	87	124	69	18	55	4	12	42	2	5	-
MED KJØKKEN											
UNDER 6 KVM	71	101	52	19	49	3	6	21	9	20	1
UTEN KJØKKEN	50	57	47	3	10	1	1	4	1	4	-
UOPPGITT	17	28	9	8	19	3	1	4	4	9	-
2 ROM	511	856	293	218	563	89	80	280	45	94	4
MED KJØKKEN											
6 KVM OG OVER	365	626	206	159	420	63	63	225	30	62	3
MED KJØKKEN											
UNDER 6 KVM	109	173	65	44	108	18	14	45	11	23	1
UTEN KJØKKEN	9	11	7	2	4	1	-	1	1	2	-
UOPPGITT	28	46	15	13	31	7	3	10	3	7	-
3 ROM	927	2064	320	607	1744	218	294	1066	85	212	10
4 "	1997	5960	337	1660	5623	346	1147	4483	157	420	10
5 "	1069	3299	168	901	3131	173	643	2555	79	211	6
6 "	497	1591	82	415	1509	73	303	1260	36	95	3
7 "	236	790	40	196	750	34	147	634	15	48	-
8 ROM OG OVER	273	914	47	226	867	37	169	739	18	46	2
UOPPGITT	514	892	305	209	587	72	90	331	34	80	13

TABELL 21. TALLET PÅ PRIVATHUSHOLDNINGER MED UTVALGTE KJENNETEGN FOR BOLIGSTANDARD, OG DISPONERING AV PERSONBIL. BOSATTE I SLIKE HUSHOLDNINGER, ETTER ALDER. 1/11 1980

	ALLE	WC I BOLIGEN	BAD I BOLIGEN	TELEFON I BOLIGEN	BRENSEL- OVN I BOLIGEN	BOLIG- EN BYGGET ETTER 1945	HUSHOLD- NINGEN EIER BOLIGEN	KJØKKEN 6 KVM OG OVER I BOLIGEN	BIL DIS- PONERES AV HUS- HOLDNINGEN
PRIVATHUSHOLDNINGER ...	5747	4739	4823	3622	4708	4078	3884	4650	4302
BOSATTE	16676	14719	14998	11287	14414	12854	12454	14329	14107
0-19 ÅR	5519	5115	5196	3825	4894	4624	4301	4889	5044
20-39 "	5127	4585	4657	3160	4370	4015	3614	4391	4610
40-59 "	3752	3371	3441	2768	3289	2987	3099	3290	3308
60-69 "	1226	950	998	835	1029	762	869	1001	783
70-79 "	761	543	546	518	623	365	425	571	298
80 ÅR OG OVER	291	155	160	181	209	101	146	187	64
BOSATTE PR. BOLIG	2,9	3,1	3,1	3,1	3,1	3,2	3,2	3,1	3,3
ROM PR. BOLIG	4,2	4,4	4,4	4,6	4,4	4,3	4,6	4,4	4,5
BOSATTE PR. ROM	0,7	0,7	0,7	0,7	0,7	0,7	0,7	0,7	0,7
HUSHOLDNINGER HVOR FOREKOMST AV KJENNETEGNET IKKE ER OPPGITT	-	406	336	357	333	387	976	661	436

TABELL 22. FOLKEMENGDEN ETTER ALDER, KJØNN OG TYPE BOLIGSTRØK/GRUNNKRETS. 1/11 1980

	I ALT	ALDER. ÅR										80 OG OVER
		0-6	7-15	16-19	20-24	25-29	30-49	50-59	60-66	67-69	70-79	
KOMMUNEN	16837	1454	2927	1140	1214	1132	4856	1717	935	330	808	324
MENN	8418	746	1470	571	631	575	2412	905	467	166	350	125
KVINNER	8419	708	1457	569	583	557	2444	812	468	164	458	199
TYPE BOLIGSTRØK OG KJØNN												
TETTBYGDE STRØK	12149	1044	2240	859	838	769	3734	1231	599	203	439	193
MENN	6078	542	1122	436	440	376	1838	675	306	89	188	66
KVINNER	6071	502	1118	423	398	393	1896	556	293	114	251	127
0651 KLØFTA	3756	300	840	249	220	181	1314	324	140	50	102	36
MENN	1853	142	426	117	110	78	649	178	70	20	48	15
KVINNER	1903	158	414	132	110	103	665	146	70	30	54	21
0652 JESSHEIM	5528	453	957	446	400	341	1661	614	260	92	202	102
MENN	2768	253	481	232	216	168	804	331	138	39	80	26
KVINNER	2760	200	476	214	184	173	857	283	122	53	122	76
0653 SAND	936	88	149	56	47	79	254	101	68	23	52	19
MENN	467	47	67	32	29	40	129	57	36	10	24	5
KVINNER	469	41	82	24	27	39	125	44	32	13	28	14
0654 GARDERMOEN	1069	107	159	62	95	84	282	114	78	15	50	23
MENN	561	58	83	27	56	47	145	67	40	8	18	12
KVINNER	508	49	76	35	39	37	137	47	38	7	32	11
0655 SESSVOLLMOEN	363	61	57	17	48	48	93	24	12	1	1	1
MENN	185	28	30	10	21	25	48	14	7	1	-	1
KVINNER	178	33	27	7	27	23	45	10	5	-	1	-
0656 NØRDKISA	497	35	78	29	28	36	130	54	41	22	32	12
MENN	244	14	35	18	17	18	63	28	15	11	18	7
KVINNER	253	21	43	11	11	18	67	26	26	11	14	5
SPRETTBYGDE STRØK	4598	397	676	278	366	342	1096	485	332	127	368	131
MENN	2296	197	342	134	188	189	559	230	159	77	162	59
KVINNER	2302	200	334	144	178	153	537	255	173	50	206	72
UOPPGITT BOLIGSTRØK	90	13	11	3	10	21	26	1	4	-	1	-
GRUNNKRETS OG KJØNN												
01 KLØFTA	4234	351	914	271	265	213	1410	379	180	59	144	48
MENN	2100	168	466	133	130	96	700	204	86	27	69	21
KVINNER	2134	183	448	138	135	117	710	175	94	32	75	27
0101 BRØTNØV	586	66	155	39	21	22	245	28	7	-	3	-
MENN	310	37	90	23	11	9	118	16	5	-	1	-
KVINNER	276	29	65	16	10	13	127	12	2	-	2	-
0102 BAKKE	739	62	209	43	21	26	282	49	17	4	19	7
MENN	339	24	98	13	8	7	142	26	10	2	7	2
KVINNER	400	38	111	30	13	19	140	23	7	2	12	5
0103 VESONG	753	70	174	41	50	41	270	59	22	10	14	2
MENN	367	31	84	19	24	16	135	34	11	6	6	1
KVINNER	386	39	90	22	26	25	135	25	11	4	8	1
0104 KLØFTA	383	33	77	19	25	24	129	31	19	8	15	3
MENN	182	17	36	4	11	11	63	18	11	1	8	2
KVINNER	201	16	41	15	14	13	66	13	8	7	7	1
0105 ÅREPPEN	290	15	44	23	29	13	77	42	21	8	11	7
MENN	148	8	23	12	16	10	37	23	10	2	6	1
KVINNER	142	7	21	11	13	3	40	19	11	6	5	6
0106 ILE	337	21	59	27	27	25	95	39	21	4	13	6
MENN	179	10	30	17	18	11	51	20	8	2	8	4
KVINNER	158	11	29	10	9	14	44	19	13	2	5	2
0107 KLØFTA ØST	380	24	54	26	30	28	103	48	27	12	19	9
MENN	185	9	30	12	13	15	52	23	10	5	11	5
KVINNER	195	15	24	14	17	13	51	25	17	7	8	4
0108 STANGER	189	32	32	4	21	14	39	14	17	3	11	2
MENN	107	19	24	4	8	7	22	7	8	2	6	-
KVINNER	82	13	8	-	13	7	17	7	9	1	5	2
0109 TVEITER	196	10	47	16	7	6	72	17	7	3	8	3
MENN	97	6	22	10	4	2	35	9	3	2	3	1
KVINNER	99	4	25	6	3	4	37	8	4	1	5	2
0110 AVERSTAD	242	12	43	22	23	7	70	31	11	2	15	6
MENN	115	5	21	12	12	4	30	18	4	1	5	3
KVINNER	127	7	22	10	11	3	40	13	7	1	10	3
0111 HØLUM	139	6	20	11	11	7	28	21	11	5	16	3
MENN	71	2	8	7	5	4	15	10	6	4	8	2
KVINNER	68	4	12	4	6	3	13	11	5	1	8	1
02 JESSHEIM	5177	422	893	413	369	331	1551	565	240	90	201	102
MENN	2571	234	451	216	192	164	752	298	116	38	83	27
KVINNER	2606	188	442	197	177	167	799	267	124	52	118	75
0201 DØLI	31	2	4	3	-	3	8	-	2	3	5	1
MENN	14	-	2	2	-	1	5	-	1	1	2	-
KVINNER	17	2	2	1	-	2	3	-	1	2	3	1
0202 ALLERGODT	477	40	87	38	26	19	156	55	24	4	18	10
MENN	236	20	46	19	14	7	75	28	11	2	10	4
KVINNER	241	20	41	19	12	12	81	27	13	2	8	6
0203 JESSHEIM ØST	490	45	69	36	30	45	127	62	29	13	20	14
MENN	249	28	37	19	18	21	66	31	13	4	10	2
KVINNER	241	17	32	17	12	24	61	31	16	9	10	12
0204 JESSHEIM SYD	750	88	134	44	52	57	249	54	24	13	26	9
MENN	381	51	71	24	24	30	122	32	10	4	9	4
KVINNER	369	37	63	20	28	27	127	22	14	9	17	5

TABELL 22 (FORTS.)

	I ALT	ALDER. ÅR										
		0-6	7-15	16-19	20-24	25-29	30-49	50-59	60-66	67-69	70-79	80 OG OVER
0205 JESSHEIM SENTRUM	266	13	30	23	30	14	56	37	23	5	26	9
MENN	111	7	11	8	12	9	27	16	10	2	7	2
KVINNER	155	6	19	15	18	5	29	21	13	3	19	7
0206 JESSHEIM NORD	1011	96	202	96	71	56	337	111	20	14	17	1
MENN	509	49	99	50	37	26	158	64	10	6	9	1
KVINNER	502	37	103	46	34	30	179	47	10	8	8	-
0207 GJESTAD HAGEN	328	21	32	12	20	20	65	55	27	8	37	31
MENN	150	13	15	6	11	8	33	26	15	5	13	5
KVINNER	178	8	17	6	9	12	32	29	12	3	24	26
0208 GRØNBREKK	386	31	67	30	39	27	116	46	10	5	8	7
MENN	200	16	37	16	23	15	57	24	5	2	3	2
KVINNER	186	15	30	14	16	12	59	22	5	3	5	5
0209 KVERNDALEN	328	26	54	34	24	33	86	35	13	8	9	1
MENN	174	14	27	21	11	17	47	14	11	7	5	-
KVINNER	154	12	27	13	13	16	39	21	7	1	4	1
0210 NORDBYMOEN	367	25	55	35	36	21	109	38	28	4	10	6
MENN	173	7	25	18	17	12	50	24	14	1	4	1
KVINNER	194	18	30	17	19	9	59	14	14	3	6	5
0211 NORDBY ØSTRE	449	24	115	40	26	16	148	35	13	9	12	6
MENN	228	12	57	20	19	5	70	24	10	3	6	2
KVINNER	221	12	58	20	7	11	78	11	8	6	6	4
0212 NORDBYTJERN	189	16	28	8	10	15	64	26	13	1	5	3
MENN	87	12	12	3	5	10	28	10	4	-	-	3
KVINNER	102	4	16	5	5	5	36	16	9	1	5	-
0213 VILBERG	105	5	16	14	5	5	30	11	4	3	8	4
MENN	59	5	12	10	1	3	14	5	2	1	5	1
KVINNER	46	-	4	4	4	2	16	6	2	2	3	3
03 BØRGEN	1165	99	170	57	86	96	262	137	96	33	108	31
MENN	602	55	82	20	43	53	139	67	49	23	55	16
KVINNER	563	44	88	37	43	43	123	70	37	10	53	15
0301 ULLENSAKER	276	17	44	15	24	16	68	37	15	11	21	8
MENN	146	10	19	7	13	11	33	18	12	7	12	4
KVINNER	130	7	25	8	11	5	35	19	3	4	9	4
0302 BØRGEN	393	41	49	15	31	37	83	55	29	9	35	9
MENN	189	21	21	5	13	20	47	24	15	5	14	4
KVINNER	204	20	28	10	18	17	36	31	14	4	21	5
0303 FLINDRUM	160	12	25	7	11	13	34	16	13	7	16	6
MENN	95	7	10	3	7	8	18	10	10	6	11	5
KVINNER	65	5	15	4	4	5	16	6	3	1	5	1
0304 KAUSERUD	179	16	32	7	11	17	38	16	13	4	18	2
MENN	94	9	21	3	5	8	21	8	6	4	9	-
KVINNER	85	7	11	4	6	9	17	8	12	-	9	2
0305 ROLSTAD	157	13	20	13	9	13	39	13	11	2	18	6
MENN	78	8	11	2	5	6	20	7	6	1	9	3
KVINNER	79	5	9	11	4	7	19	6	5	1	9	3
04 SAND	1269	114	201	74	67	96	333	135	93	36	87	33
MENN	604	59	84	39	34	45	167	73	43	14	37	9
KVINNER	665	55	117	35	33	51	166	62	50	22	50	24
0401 HOVIN	249	16	39	12	17	12	59	24	19	11	30	10
MENN	96	6	12	4	13	3	27	11	6	3	9	2
KVINNER	153	10	27	8	4	9	32	13	13	8	21	8
0402 MIDTSKOGEN	197	12	25	10	14	17	46	29	20	4	14	6
MENN	100	10	10	5	6	11	25	13	11	2	5	2
KVINNER	97	2	15	5	8	6	21	16	9	2	9	4
0403 SAND NORD	628	74	107	37	30	56	171	57	37	16	31	12
MENN	314	36	47	24	12	26	88	34	21	6	15	4
KVINNER	314	38	60	13	18	30	83	23	16	10	15	8
0404 SAND SYD	195	12	30	15	6	11	57	25	17	5	12	5
MENN	94	7	15	6	3	5	27	15	5	3	7	1
KVINNER	101	5	15	9	3	6	30	10	12	2	5	4
05 GARDERMOEN	1151	114	172	71	97	88	303	123	83	19	54	27
MENN	605	61	93	32	57	50	155	72	42	10	19	14
KVINNER	546	53	79	39	40	38	148	51	41	9	35	13
0501 GARDER	214	14	22	14	18	11	51	34	19	8	15	8
MENN	110	8	14	6	9	9	25	20	5	4	5	5
KVINNER	104	6	8	8	9	2	26	14	14	4	10	3
0502 GARDERMOEN	384	27	58	22	24	17	96	55	42	8	23	12
MENN	208	15	34	14	13	9	49	30	28	3	8	5
KVINNER	176	12	24	8	11	8	47	25	14	5	15	7
0503 GARDERMOEN LUFTHA	553	73	92	35	55	60	156	34	22	3	16	7
MENN	287	38	45	12	35	32	81	22	9	3	6	4
KVINNER	266	35	47	23	20	28	75	12	13	-	10	3
06 MOGREINA	1172	122	202	68	122	93	322	101	58	15	51	18
MENN	580	58	100	37	62	49	157	57	31	8	14	7
KVINNER	592	64	102	31	60	44	165	44	27	7	37	11
0601 TRANDUM	25	2	7	1	-	-	6	4	2	1	1	1
MENN	15	2	3	1	-	-	3	2	1	1	1	1
KVINNER	10	-	4	-	-	-	3	2	1	-	-	-
0602 ELSTAD	128	10	16	6	16	7	29	10	14	2	12	6
MENN	63	5	5	3	10	5	13	5	8	-	6	3
KVINNER	65	5	11	3	6	2	16	5	6	2	6	3
0603 ØSTLI	503	73	82	23	58	59	138	39	19	3	7	2
MENN	255	34	43	15	26	32	69	21	10	2	1	2
KVINNER	248	39	39	8	32	27	69	18	9	1	6	-
0604 MOGREINA	411	27	73	33	46	20	112	37	18	8	29	8
MENN	186	11	35	15	25	9	52	21	9	4	4	1
KVINNER	225	16	38	18	21	11	60	16	9	4	25	7

TABELL 22 (FORTS.)

I ALT	ALDER. ÅR											
	0-6	7-15	16-19	20-24	25-29	30-49	50-59	60-66	67-69	70-79	80 OG OVER	
0605 MAJORSÆTER	105	10	24	5	2	7	37	11	5	1	2	1
MENN	61	6	14	3	1	3	20	8	3	1	2	-
KVINNER	44	4	10	2	1	4	17	3	2	-	-	1
07 NORDKISA	1174	101	163	82	89	92	293	116	97	38	74	29
MENN	596	46	81	43	47	52	151	54	46	21	40	15
KVINNER	578	55	82	39	42	40	142	62	51	17	34	14
0701 HAUERSETER	278	32	37	22	29	22	71	18	21	7	12	7
MENN	141	15	20	9	13	12	39	5	11	6	8	3
KVINNER	137	17	17	13	16	10	32	13	10	1	4	4
0702 KOPPERUD	23	1	-	-	2	2	6	2	3	3	3	1
MENN	11	-	-	-	1	1	4	-	2	2	1	-
KVINNER	12	1	-	-	1	1	2	2	1	1	2	1
0703 GRØNDALEN	86	10	10	5	7	7	22	5	10	4	2	4
MENN	44	6	5	2	4	4	12	1	6	2	1	1
KVINNER	42	4	5	3	3	3	10	4	4	2	1	3
0704 NORDKISA	693	49	105	49	45	53	171	82	53	22	47	17
MENN	348	20	49	28	25	29	84	44	22	11	25	11
KVINNER	345	29	56	21	20	24	87	38	31	11	22	6
0705 JØDAL	94	9	11	6	6	8	23	9	10	2	10	-
MENN	52	5	7	4	4	6	12	4	5	-	5	-
KVINNER	42	4	4	2	2	2	11	5	5	2	5	-
08 ALGARHEIM	1405	118	201	101	109	102	356	160	94	40	88	36
MENN	716	58	107	50	63	56	176	80	52	25	33	16
KVINNER	689	60	94	51	46	46	180	80	42	15	55	20
0801 GYSTAD	368	31	57	18	28	37	94	53	18	13	15	4
MENN	187	16	31	7	14	22	50	26	10	7	2	2
KVINNER	181	15	26	11	14	15	44	27	8	6	13	2
0802 EKOPNRUD	416	30	64	43	32	20	123	42	31	6	17	8
MENN	214	19	32	22	20	9	55	24	20	5	6	2
KVINNER	202	11	32	21	12	11	68	18	11	1	11	6
0803 HOLM	147	12	20	12	12	3	39	15	14	6	10	4
MENN	77	6	11	6	8	1	19	8	7	4	6	1
KVINNER	70	6	9	6	4	2	20	7	7	2	4	3
0804 ALGARHEIM	285	23	32	19	25	19	53	38	15	11	34	16
MENN	134	7	14	10	13	12	25	18	7	6	14	8
KVINNER	151	16	18	9	12	7	28	20	8	5	20	8
0805 ØNSRUD	189	22	28	9	12	23	47	12	16	4	12	4
MENN	104	10	19	5	8	12	27	4	8	3	5	3
KVINNER	85	12	9	4	4	11	20	8	8	1	7	1
UOPPGITT BOSTED	90	13	11	3	10	21	26	1	4	-	1	-

TABELL 23. YRKESAKTIVE 16 ÅR OG OVER, ETTER NÆRING, KJØNN OG TYPE BOLIGSTRØK/GRUNNKRETS. 1/11 1980

I ALT	JORD- BRUK, SKOG- BRUK, FISKE OG FANGST	INDU- STRI OG BERG- VERKS- DRIFT	KRAFT- OG VANN- FOR- SYNING	BYGGE- OG ANLEGG- VIRK- SOMHET	VARE- HANDEL, HOTELL- OG RES- TAURANT- VIRKSOM- HET	TRANSPORT, LAGRING, POST OG TELE- KOMMUNI- KASJONER	BANK-, FI- NANS- OG FORSIK- RINGSVIRK- SOMHET, FIEND- DRIFT OG FORR.MESS. TJ.YTING	OFFENT- LIG, SOSIAL OG PRIVAT TJE- NESTE- YTING	UOPP- GITT NÆRING	
KOMMUNEN	8904	630	1144	47	585	1837	782	500	3324	55
MENN	5219	423	846	41	532	889	532	253	1671	32
KVINNER	3685	207	298	6	53	948	250	247	1653	23
TYPE BOLIGSTRØK OG KJØNN										
TETTBYGD E STRØK	6528	97	827	41	423	1438	596	422	2650	34
MENN	3780	63	592	36	383	682	410	213	1383	18
KVINNER	2748	34	235	5	40	756	186	209	1267	16
0651 KLØFTA	2016	11	326	9	145	539	183	173	623	7
MENN	1135	8	230	8	127	281	128	95	252	6
KVINNER	881	3	96	1	18	258	55	78	371	1
0652 JESSHEIM	3038	52	338	23	194	620	279	178	1335	19
MENN	1749	29	245	19	179	280	200	84	705	8
KVINNER	1289	23	93	4	15	340	79	94	630	11
0653 SAND	480	13	82	4	40	111	40	29	159	2
MENN	285	9	59	4	37	51	26	12	85	2
KVINNER	195	4	23	-	3	60	14	17	74	-
0654 GARDERMOEN	560	6	38	3	20	102	68	24	296	3
MENN	354	5	29	3	17	43	43	12	201	1
KVINNER	206	1	9	-	3	59	25	12	95	2
0655 SESSVOLLMOEN	172	1	7	-	2	20	5	5	131	1
MENN	108	1	4	-	2	2	1	2	95	1
KVINNER	64	-	3	-	-	18	4	3	36	-
0656 NØRDKISA	262	14	36	2	27	46	21	13	106	2
MENN	149	11	25	2	21	25	12	8	45	-
KVINNER	113	3	11	-	1	21	9	5	61	2
SPREDTBYGD E STRØK	2319	533	310	6	158	384	183	73	654	18
MENN	1408	360	249	5	147	199	119	38	280	11
KVINNER	911	173	61	1	11	185	64	35	374	7
UOPPGITT BOLIGSTRØK	57	-	7	-	4	15	3	5	20	3
GRUNNKRETS OG KJØNN										
01 KLØFTA	2262	85	367	10	156	580	217	182	659	11
MENN	1283	62	260	9	138	305	145	100	256	8
KVINNER	979	23	107	1	18	275	67	82	403	3
0101 RØTNØV	304	7	50	1	25	90	20	33	77	1
MENN	171	5	37	1	24	45	12	15	31	1
KVINNER	133	2	13	-	1	45	8	18	46	-
0102 BAKKE	368	2	48	-	20	121	34	39	101	3
MENN	198	1	31	-	17	69	26	23	29	2
KVINNER	170	1	17	-	3	52	8	16	72	1
0103 VESØNG	407	2	65	2	18	92	42	47	138	1
MENN	222	2	45	2	16	51	26	28	51	1
KVINNER	185	-	20	-	2	41	16	19	87	-
0104 KLØFTA	221	2	39	2	14	50	16	18	80	-
MENN	112	-	27	1	10	25	11	7	31	-
KVINNER	109	2	12	1	4	25	5	11	49	-
0105 ÅREPPEN	165	-	36	4	17	37	17	8	46	-
MENN	101	-	25	4	15	20	12	5	20	-
KVINNER	64	-	11	-	2	17	5	3	26	-
0106 ILE	187	14	26	-	8	39	18	2	79	1
MENN	118	11	21	-	7	21	13	1	44	-
KVINNER	69	3	5	-	1	18	5	1	35	1
0107 KLØFTA ØST	215	5	25	-	21	62	22	14	65	1
MENN	128	5	18	-	19	31	16	10	28	1
KVINNER	87	-	7	-	2	31	6	4	37	-
0108 STANGER	86	30	14	1	4	8	13	4	10	2
MENN	54	21	11	1	4	6	7	2	-	2
KVINNER	32	9	3	-	-	2	6	2	10	-
0109 TVEITER	103	3	21	-	12	29	15	4	19	-
MENN	62	2	14	-	9	14	13	3	7	-
KVINNER	41	1	7	-	3	15	2	1	12	-
0110 AVERSTAD	129	5	25	-	12	37	8	10	31	1
MENN	72	3	18	-	12	16	5	4	13	1
KVINNER	57	2	7	-	-	21	3	6	18	-
0111 HOLUM	77	15	18	-	5	15	7	3	13	1
MENN	45	12	13	-	5	7	4	2	2	-
KVINNER	32	3	5	-	-	8	3	1	11	1
02 JESSHEIM	2809	68	290	21	161	596	250	159	1246	18
MENN	1610	40	213	17	145	274	174	79	660	8
KVINNER	1199	28	77	4	16	322	76	80	586	10
0201 DØLI	13	9	2	-	1	-	-	-	1	-
MENN	10	7	1	-	1	-	-	-	1	-
KVINNER	3	2	1	-	-	-	-	-	-	-
0202 ALLERGODT	253	16	16	1	14	69	25	25	85	2
MENN	140	9	12	1	13	34	17	15	37	2
KVINNER	113	7	4	-	1	35	8	10	48	-

TABELL 23 (FORTS.)

I ALT	JORD- BRUK, SKOG- BRUK, FISKE OG FANGST	INDU- STRI OG BERG- VERKS- DRIFT	KRAFT- OG VANN- FOR- SYNING	BYGGE- OG ANLEGG- VIRK- SOMHET	VARE- HANDEL, HOTELL- OG RES- TAURANT- VIRKSOM- HET	TRANSPORT, LAGRING, POST OG TELE- KOMMUNI- KASJONER	BANK-, FI- NANS- OG FORSIK- RINGSVIRK- SOMHET, EIEND.- DRIFT OG FORR.MESS. TJ.YTING	OFFENT- LIG, SOSIAL OG PRIVAT TJE- NESTE- YTING	UOPP- GITT NERING	
0203 JESSHEIM ØST	268	4	36	-	24	59	35	13	93	4
MENN	152	2	29	-	20	29	24	9	37	2
KVINNER	116	2	7	-	4	30	11	4	56	2
0204 JESSHEIM SYD	405	13	46	4	17	98	29	33	165	-
MENN	230	8	38	3	16	44	21	20	80	-
KVINNER	175	5	8	1	1	54	8	13	85	-
0205 JESSHEIM SENTRUM	152	3	22	2	6	37	14	9	59	-
MENN	77	1	16	-	6	15	8	6	25	-
KVINNER	75	2	6	2	-	22	6	3	34	-
0206 JESSHEIM NORD	570	1	54	3	28	97	45	31	305	6
MENN	319	-	38	2	24	35	32	12	174	2
KVINNER	251	1	16	1	4	62	13	19	131	4
0207 GJESTAD HAGEN	168	-	20	4	9	40	22	6	66	1
MENN	98	-	13	4	9	22	17	3	30	-
KVINNER	70	-	7	-	-	18	5	3	36	1
0208 GRØNBekk	213	1	19	-	5	36	12	3	137	-
MENN	131	1	12	-	5	12	6	-	95	-
KVINNER	82	-	7	-	-	24	6	3	42	-
0209 KVERNDALen	192	2	19	4	11	42	14	5	93	2
MENN	114	1	14	4	8	20	12	1	53	1
KVINNER	78	1	5	-	3	22	2	4	40	1
0210 NORDBYMOEN	206	1	20	2	20	42	22	18	79	2
MENN	122	-	14	2	20	23	15	6	41	1
KVINNER	84	1	6	-	-	19	7	12	38	1
0211 NORDBY ØSTRE	231	7	13	1	17	40	21	14	117	1
MENN	130	3	9	1	16	17	15	6	63	-
KVINNER	101	4	4	-	1	23	6	8	54	1
0212 NORDBYTJERN	82	2	13	-	8	18	9	1	31	-
MENN	52	1	9	-	7	12	6	-	17	-
KVINNER	30	1	4	-	1	6	3	1	14	-
0213 VILBERG	56	9	10	-	1	18	2	1	15	-
MENN	35	7	8	-	-	11	1	1	7	-
KVINNER	21	2	2	-	1	7	1	-	8	-
03 BORGEn	581	164	72	1	45	121	45	23	106	4
MENN	351	109	56	1	41	60	28	11	42	3
KVINNER	230	55	16	-	4	61	17	12	64	1
0301 ULLENSAKER	152	61	15	-	9	29	8	7	22	1
MENN	90	43	12	-	8	11	6	3	6	1
KVINNER	62	18	3	-	1	18	2	4	16	-
0302 BORGEn	201	27	31	-	22	56	17	11	37	-
MENN	119	17	22	-	20	23	12	6	19	-
KVINNER	82	10	9	-	2	33	5	5	18	-
0303 FLINDRUM	70	23	5	-	4	10	4	2	21	1
MENN	43	13	4	-	4	7	4	2	8	1
KVINNER	27	10	1	-	-	3	-	-	13	-
0304 KAUSERUD	79	17	17	-	4	14	12	2	11	2
MENN	55	14	16	-	4	11	4	-	5	1
KVINNER	24	3	1	-	-	3	8	2	6	1
0305 ROLSTAD	79	36	4	1	6	12	4	1	15	-
MENN	44	22	2	1	5	8	2	-	4	-
KVINNER	35	14	2	-	1	4	2	1	11	-
04 SAND	637	63	97	4	49	134	51	33	203	3
MENN	371	40	69	4	46	59	32	13	105	3
KVINNER	266	23	28	-	3	75	19	20	98	-
0401 HOVIN	115	38	12	-	4	17	8	4	31	1
MENN	62	24	8	-	4	5	5	1	14	1
KVINNER	53	14	4	-	-	12	3	3	17	-
0402 MIDTSKOGEn	103	11	16	-	10	23	7	4	31	1
MENN	67	7	13	-	9	14	5	1	17	1
KVINNER	36	4	3	-	1	9	2	3	14	-
0403 SAND NORD	310	5	52	4	22	77	28	18	103	1
MENN	184	5	39	4	20	34	19	7	55	1
KVINNER	126	-	13	-	2	43	9	11	48	-
0404 SAND SYD	109	9	17	-	13	17	8	7	38	-
MENN	58	4	9	-	13	6	3	4	19	-
KVINNER	51	5	8	-	-	11	5	3	19	-
05 GARDERMOEN	602	23	43	3	23	105	73	24	305	3
MENN	380	15	34	3	20	45	44	12	206	1
KVINNER	222	8	9	-	3	60	29	12	99	2
0501 GARDER	122	17	11	1	7	22	18	6	40	-
MENN	71	11	7	1	5	9	10	2	26	-
KVINNER	51	6	4	-	2	13	8	4	14	-
0502 GARDERMOEN	199	3	12	1	10	38	34	12	88	1
MENN	129	3	10	1	9	20	24	5	57	-
KVINNER	70	-	2	-	1	18	10	7	31	1
0503 GARDERMOEN LUFTHAV	281	3	20	1	6	45	21	6	177	2
MENN	180	1	17	1	6	16	10	5	123	1
KVINNER	101	2	3	-	-	29	11	1	54	1
06 MOGREINA	588	45	66	-	22	82	46	15	307	5
MENN	356	34	52	-	22	29	30	8	176	5
KVINNER	232	11	14	-	-	53	16	7	131	-

TABELL 23 (FORTS.)

	I ALT	JORD- BRUK, SKOG- BRUK, FISKE OG FANGST	INDU- STRI OG BERG- VERKS- DRIFT	KRAFT- OG VANN- FOR- SYNING	BYGGE- OG ANLEGG- VIRK- SOMHET	VARE- HANDEL, HOTELL- OG RES- TAURANT- VIRKSOM- HET	TRANSPORT, LAGRING, POST OG TELE- KOMMUNI- KASJONER	BANK-, FI- NANS- OG FORSIK- RINGSVIRK- SOMHET, EIEND.- DRIFT OG FORR.MESS. TJ.YTING	OFFENT- LIG, SOSIAL OG PRIVAT TJE- NESTE- YTING	UOPP- GITT NERING
0601 TRANDUM	10	4	2	-	-	-	1	2	1	-
MENN	8	3	2	-	-	-	1	1	1	-
KVINNER	2	1	-	-	-	-	-	1	-	-
0602 ELSTAD	58	16	8	-	4	6	4	1	18	1
MENN	39	12	8	-	4	2	3	-	9	1
KVINNER	19	4	-	-	-	4	1	1	9	-
0603 ØSTLI	251	3	20	-	6	33	14	7	167	1
MENN	153	2	14	-	6	9	8	3	110	1
KVINNER	98	1	6	-	-	24	6	4	57	-
0604 MOGREINA	218	14	31	-	6	37	22	5	102	1
MENN	124	11	24	-	6	16	14	4	48	1
KVINNER	94	3	7	-	-	21	8	1	54	-
0605 MAJORSETER	51	8	5	-	6	6	5	-	19	2
MENN	32	6	4	-	6	2	4	-	8	2
KVINNER	19	2	1	-	-	4	1	-	11	-
07 NØRDKISA	607	73	98	2	44	97	46	29	214	4
MENN	372	53	78	2	42	57	32	15	93	-
KVINNER	235	20	20	-	2	40	14	14	121	4
0701 HAUSERSETER	139	9	30	-	6	22	12	6	52	2
MENN	85	5	26	-	5	15	9	2	23	-
KVINNER	54	4	4	-	1	7	3	4	29	2
0702 KOPPERUD	13	5	-	-	-	1	1	2	4	-
MENN	9	5	-	-	-	-	1	1	2	-
KVINNER	4	-	-	-	-	1	-	1	2	-
0703 GRØNDALEN	47	6	8	-	6	11	2	1	13	-
MENN	26	2	6	-	6	6	1	1	4	-
KVINNER	21	4	2	-	-	5	1	-	9	-
0704 NØRDKISA	365	38	53	2	27	60	28	19	136	2
MENN	221	29	39	2	26	34	18	11	62	-
KVINNER	144	9	14	-	1	26	10	8	74	2
0705 JØDAL	43	15	7	-	5	3	3	1	9	-
MENN	31	12	7	-	5	2	3	-	2	-
KVINNER	12	3	-	-	-	1	-	1	7	-
08 ALGARHEIM	761	109	104	6	81	107	56	30	264	4
MENN	465	70	79	5	76	52	44	13	125	1
KVINNER	296	39	25	1	5	55	12	17	139	3
0801 GYSTAD	199	10	24	2	33	43	16	12	57	2
MENN	121	6	17	2	28	19	14	7	28	-
KVINNER	78	4	7	-	5	24	2	5	29	2
0802 EKORNRUD	234	17	42	3	29	21	20	11	91	-
MENN	146	13	30	3	29	9	16	2	44	-
KVINNER	88	4	12	-	-	12	4	9	47	-
0803 HOLM	83	9	12	-	6	12	9	1	34	-
MENN	50	6	9	-	6	6	8	-	15	-
KVINNER	33	3	3	-	-	6	1	1	19	-
0804 ALGARHEIM	147	47	17	1	7	19	6	6	42	2
MENN	87	29	17	-	7	10	3	4	16	1
KVINNER	60	18	-	1	-	9	3	2	26	1
0805 ØNSRUD	98	26	9	-	6	12	5	-	40	-
MENN	61	16	6	-	6	8	3	-	22	-
KVINNER	37	10	3	-	-	4	2	-	18	-
UOPPGITT BOSTED	57	-	7	-	4	15	3	5	20	3

TABELL 24. TALLET PÅ PRIVATHUSHOLDNINGER MED UTVALGTE KJENNETEGN FOR BOLIGSTANDARD, OG DISPONERING AV PERSONBIL. BOLIGSTRØK/GRUNNKRETS. 1/11 1980

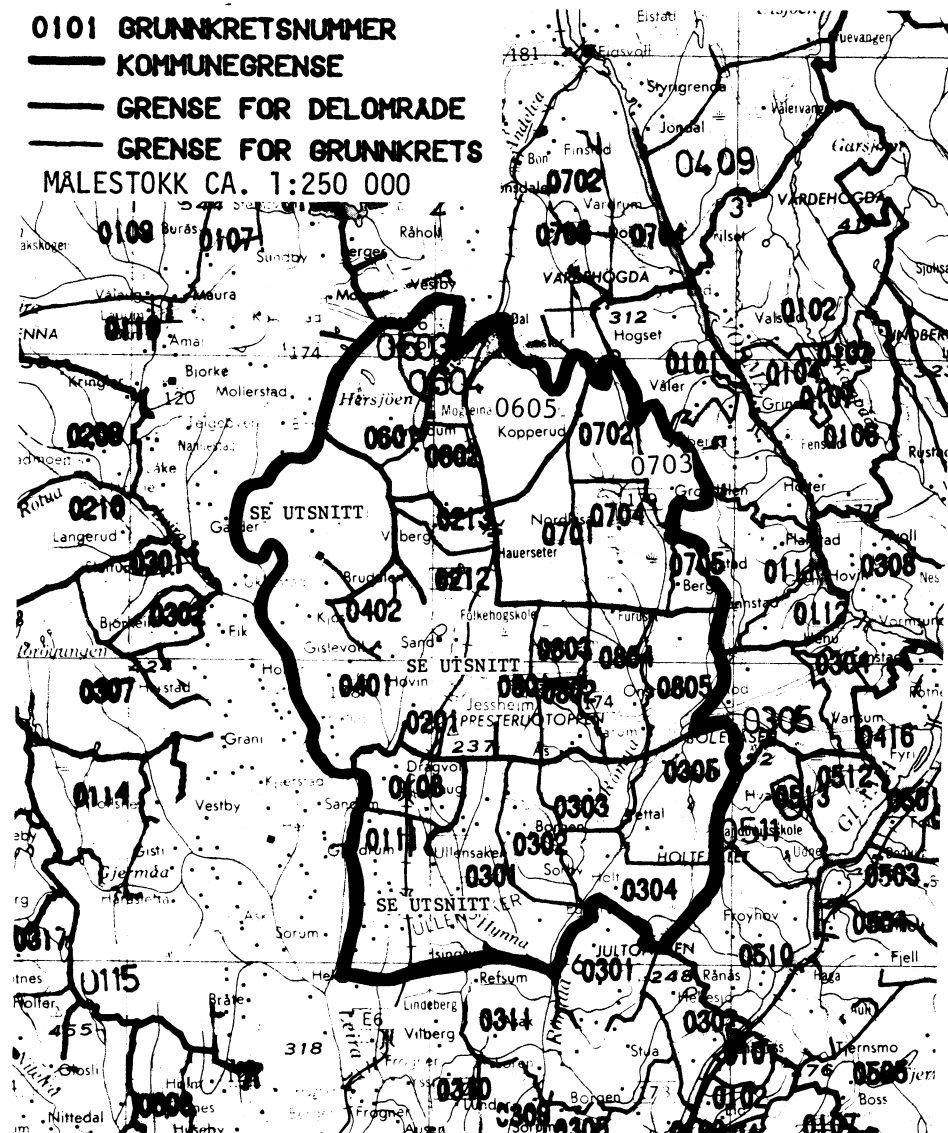
	ALLE	WC I BOLIGEN	WC UTENFOR BOLIGEN	ANNET AVTREDE	BAD I BOLIGEN	TELEFON I BOLIGEN	PIPE I BOLIGEN	BOLI- GEN BYGGET ETTER 1945	HUS- HOLD- NINGEN EIER BOLIGEN	KJØKKEN 6 KVM OG OVER I BOLIGEN	BIL DIS- PONERES AV HUS- HOLD- NINGEN
KOMMUNEN	5747	4739	187	415	4823	3622	5181	4078	3884	4650	4302
TYPE BOLIGSTRØK											
TETTBYGDE STRØK	4101	3604	131	125	3622	2667	3694	3224	2926	3341	3180
0651 KLØFTA	1200	1086	46	16	1092	865	1103	1015	904	1001	978
0652 JESSHEIM	1867	1661	47	51	1671	1262	1651	1486	1375	1545	1442
0653 SAND	335	273	12	23	274	192	309	233	231	272	232
0654 GARDERMOEN ..	406	322	20	25	328	223	353	253	240	304	302
0655 SESSVOLLMOEN	116	110	1	-	110	43	110	108	54	70	105
0656 NØRDKISA	177	152	5	10	147	82	168	129	122	149	121
SPREDTBYGDE STRØK ..	1602	1108	55	290	1176	939	1465	831	941	1286	1097
UOPPGITT BOLIGSTRØK	44	27	1	-	25	16	22	23	17	23	25
GRUNNKRETS											
01 KLØFTA	1370	1213	49	40	1220	974	1255	1082	999	1137	1096
0101 BROTNØV	163	155	1	2	157	123	157	154	136	140	150
0102 BAKKE	215	201	5	-	202	173	198	196	171	185	187
0103 VESONG	230	219	6	2	222	184	220	215	182	200	197
0104 KLØFTA	133	122	4	2	121	78	122	92	100	111	103
0105 ÅREPPEN	109	89	7	3	90	75	99	80	75	88	81
0106 ILE	119	100	4	7	98	65	101	89	78	90	81
0107 KLØFTA ØST ..	140	113	15	5	119	98	129	95	93	111	104
0108 STANGER	59	45	1	9	46	35	53	19	30	49	44
0109 TVEITER	65	53	3	2	53	43	57	45	42	53	53
0110 AVERSTAD	87	77	2	3	72	65	74	71	57	70	59
0111 HOLUM	50	39	1	5	40	35	45	26	35	40	37
02 JESSHEIM	1749	1570	45	28	1578	1196	1530	1393	1268	1431	1345
0201 DØLI	12	10	-	1	11	10	12	3	5	11	8
0202 ALLERGODT ...	157	138	2	6	141	126	146	131	123	123	131
0203 JESSHEIM ØST	194	160	11	7	158	113	158	128	127	160	127
0204 JESSHEIM SYD	252	234	5	-	228	185	217	202	197	203	203
0205 JESSHEIM SENT	113	95	8	1	96	83	97	65	67	87	80
0206 JESSHEIM NØR	311	300	-	1	299	215	271	292	243	272	256
0207 GJESTAD HAGEN	127	116	2	-	118	83	92	97	73	90	81
0208 GRØNBEKK ...	131	117	4	3	119	75	119	108	104	106	104
0209 KVERNDALEN ..	107	90	3	2	95	74	96	78	69	84	85
0210 NØRDBYMOEN ..	118	109	3	1	106	81	114	96	93	105	93
0211 NØRDBY ØSTRE	128	123	1	1	124	94	123	114	110	119	106
0212 NØRDBYTJERN .	61	49	5	1	52	34	50	50	32	44	44
0213 VILBERG	38	29	1	4	31	23	35	29	25	27	27
03 BØRGEN	410	272	12	85	299	237	383	214	249	328	294
0301 ULLENSAKER ..	101	63	6	17	68	66	93	32	50	79	71
0302 BØRGEN	141	104	3	25	109	73	134	92	103	116	101
0303 FLINDRUM	46	29	1	13	34	26	42	23	27	36	37
0304 KAUSERUD	66	38	1	18	45	31	59	37	36	50	45
0305 RØLSTAD	56	38	1	12	43	41	55	30	33	47	40
04 SAND	442	342	19	42	349	272	407	270	291	359	306
0401 HOVIN	80	52	5	13	57	62	74	26	43	67	54
0402 MIDTSKOGEN ..	81	52	7	13	58	43	75	44	50	63	53
0403 SAND NØRØ ...	207	181	3	10	174	122	187	152	140	166	151
0404 SAND SYD	74	57	4	6	60	45	71	48	58	63	48
05 GARDERMOEN	436	341	22	30	348	239	380	263	255	326	322
0501 GARDER	88	63	5	9	67	55	81	50	52	69	59
0502 GARDERMOEN ..	145	118	3	13	114	87	133	89	104	119	102
0503 GARDERMOEN LU	203	160	14	8	167	97	166	124	99	138	161
06 MOGREINA	378	322	6	25	319	183	343	280	223	288	283
0601 TRANDUM	10	6	-	2	5	4	7	6	5	6	4
0602 ELSTAD	40	33	1	3	32	22	37	20	23	33	28
0603 ØSTLI	162	148	1	4	147	68	150	138	84	111	134
0604 MOGREINA	129	109	4	10	110	70	116	92	85	107	92
0605 MAJORSÆTER ..	37	26	-	6	25	19	33	24	26	31	25
07 NØRDKISA	418	305	15	66	310	199	387	246	253	348	275
0701 HAUSERSETER ..	97	60	7	22	63	35	90	47	50	77	62
0702 KOPPERUD	11	6	-	4	7	7	10	7	7	10	6
0703 GRØNDALEN ...	33	20	3	6	25	21	29	21	17	26	18
0704 NØRDKISA	243	198	5	24	193	122	228	154	158	206	166
0705 JØDAL	34	21	-	10	22	14	30	17	21	29	23
08 ALGARHEIM	500	347	18	99	375	306	474	307	329	410	356
0801 GYSTAD	130	88	4	26	95	76	125	90	91	109	99
0802 EKORNRUD	139	109	2	21	117	78	135	95	109	119	105
0803 HOLM	53	39	1	9	37	34	51	36	35	45	34
0804 ALGARHEIM ...	109	66	10	25	74	73	99	51	61	87	64
0805 ØNSRUD	69	45	1	18	52	45	64	35	33	50	54
UOPPGITT BØSTED	44	27	1	-	25	16	22	23	17	23	25

OVERSIKT SOM VISER HVILKEN KOMMUNE OG FOLKETELLINGSKRETS 1)
GRUNNKRETSENE I 1980 TILHØRTE VED FOLKE- OG BOLIGTELLINGEN I 1970

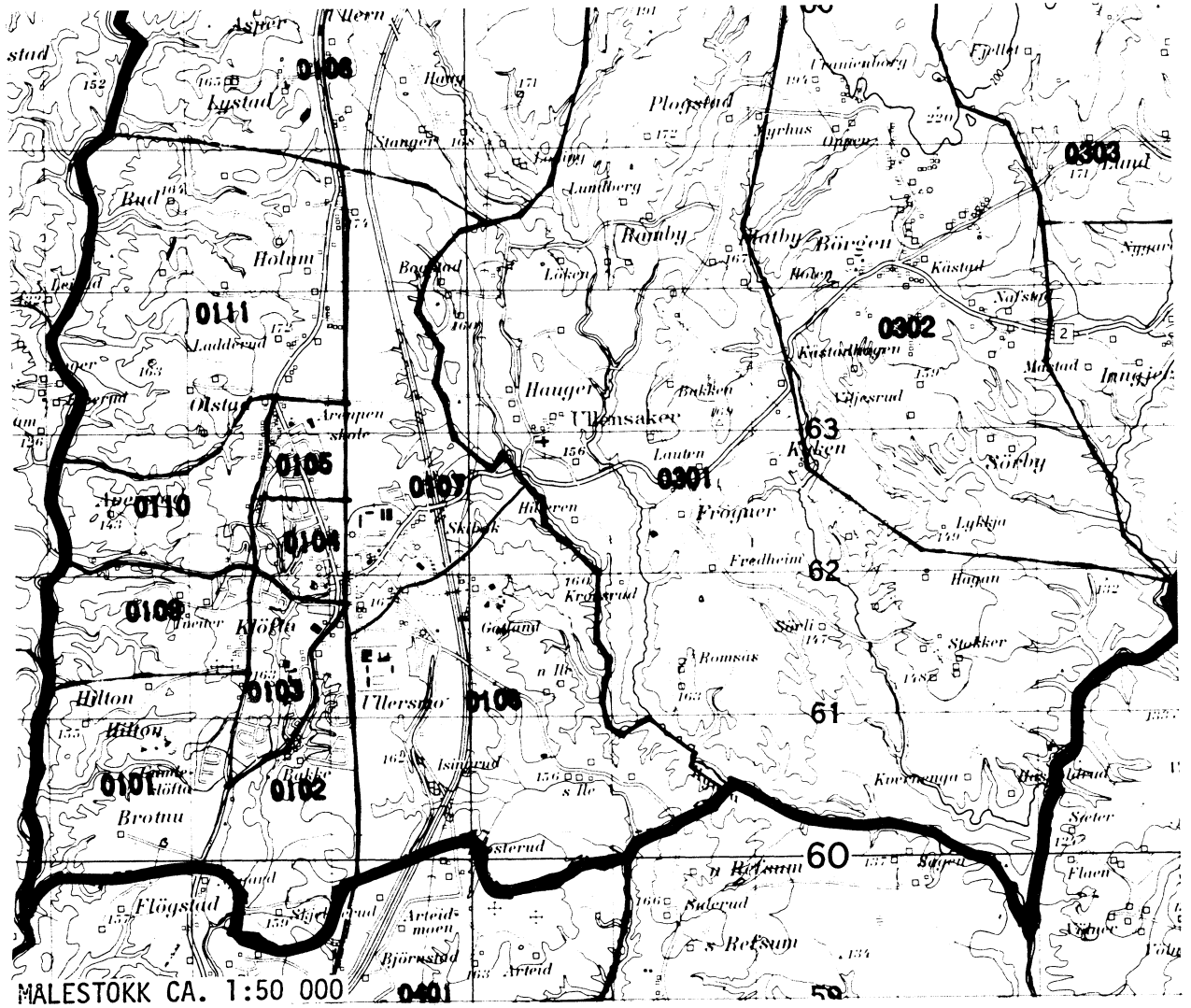
GRUNNKRETS 1980	KOMM 1970	---FOLKETELLINGSKRETS 1970--- HEL KRETS	DEL AV KRETS
0101 BROTNØV	0235		14-15
0102 BAKKE	0235		14-15
0103 VESONG	0235		14-15
0104 KLØFTA	0235		14
0105 ÅREPPEN	0235		14
0106 ILE	0235		14-15
0107 KLØFTA ØST	0235		14-16
0108 STANGER	0235		15-16
0109 TVEITER	0235		14-15
0110 AVERSTAD	0235		14-15
0111 HOLUM	0235		15
0201 DØLI	0235		8-9,15
0202 ALLERGODT	0235		8-9
0203 JESSHEIM ØST	0235		8-9
0204 JESSHEIM SYD	0235		9
0205 JESSHEIM SENTRUM	0235		9
0206 JESSHEIM NORD	0235		9
0207 GJESTAD HAGEN	0235		8-9
0208 GRØNBEEK	0235		8-9
0209 KVERNDALEN	0235		7-9
0210 NORDBYMOEN	0235		8-9
0211 NORDBY ØSTRE	0235		8-9
0212 NORDBYTJERN	0235		8-9
0213 VILBERG	0235		8
0301 ULLENSAKER	0235		16
0302 BØRGEN	0235		16-17
0303 FLINDRUM	0235		13,17
0304 KAUSERUD	0235		17
0305 ROLSTAD	0235		17
0401 HOVIN	0235		7
0402 MIDTSKOGEN	0235		6-7
0403 SAND NORD	0235		6-7
0404 SAND SYD	0235		6-7
0501 GARDER	0235		3-4
0502 GARDERMOEN	0235	5	3
0503 GARDERMOEN LUFTHAVN	0235		3-4
0601 TRANDUM	0235		2
0602 ELSTAD	0235		2
0603 ØSTLI	0235	1	2
0604 MOGREINA	0235		2
0605 MAJORSÆTER	0235		2
0701 HAUERSETER	0235		12
0702 KOPPERUD	0235		12
0703 GRØNDALEN	0235		12
0704 NORDKISA	0235	11	12
0705 JØDAL	0235		12
0801 GYSTAD	0235		10,13
0802 EKORNRUD	0235		10,13
0803 HOLM	0235		10,13
0804 ALGARHEIM	0235		13
0805 ONSRUD	0235		13

1) OVERSIKTEN ER FORELØPIG OG KAN INNEHOLDE FEIL. ENDELIG UTGAVE VIL FORELIGGE I EGET DOKUMENTASJONSHEFTE: "GRUNNKRETSENE OG TETTSTEDER. DOKUMENTASJON 1980".

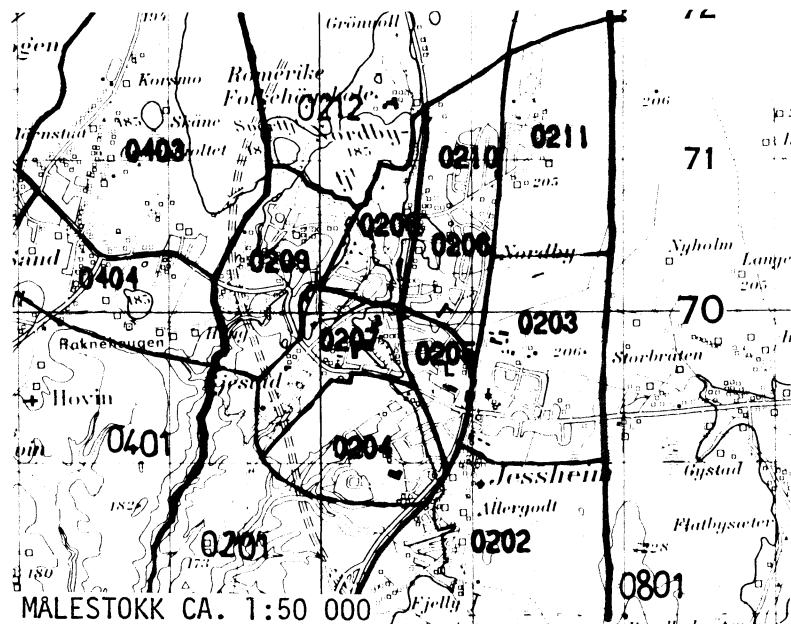
0235 ULLENSAKER



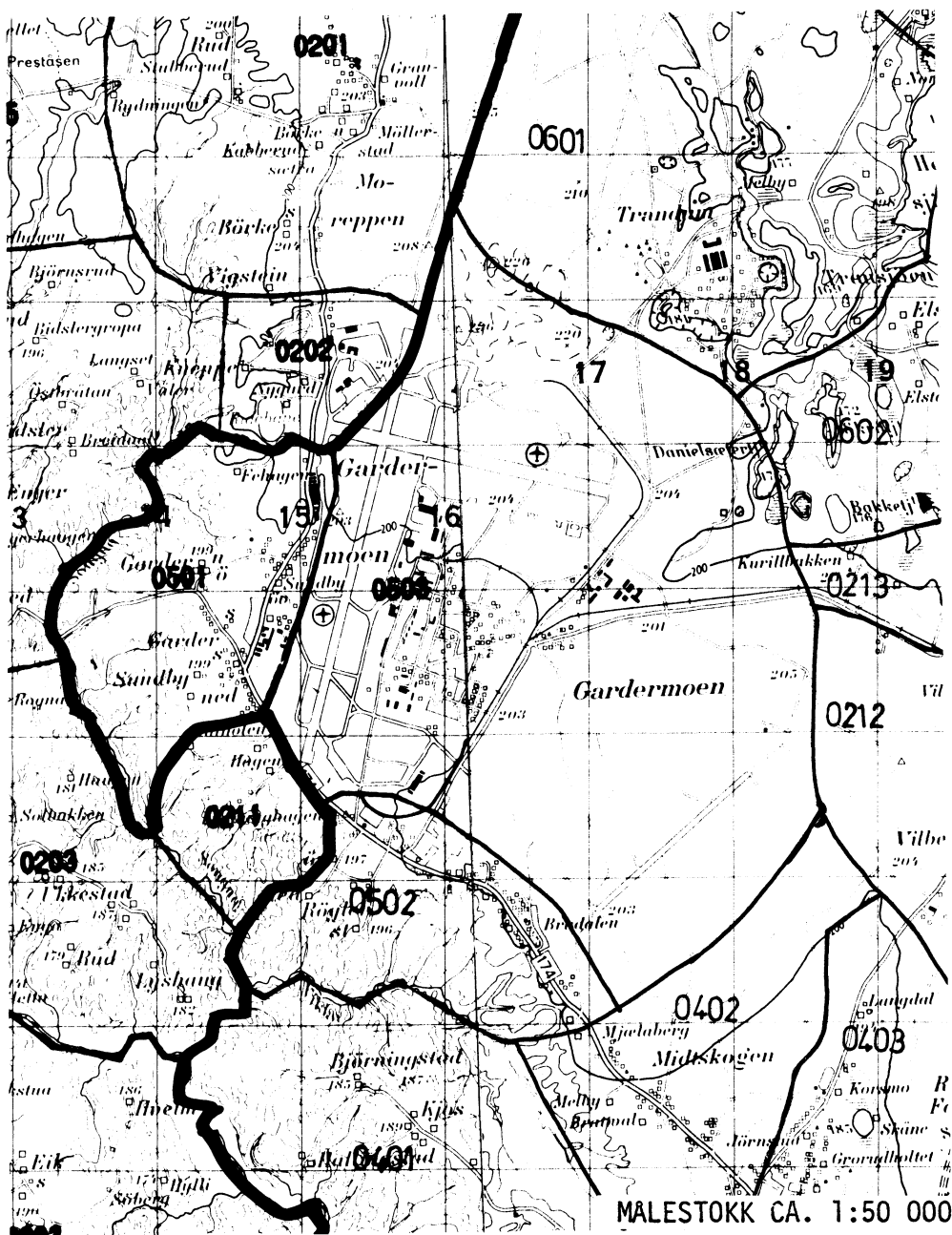
UTSNITT AV KRETSKART



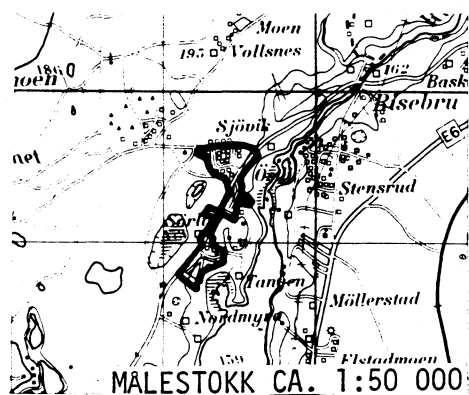
UTSNITT AV KRETSKART



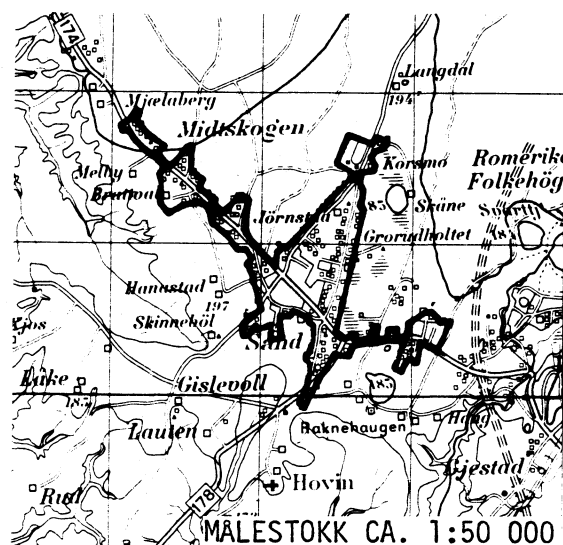
UTSNITT AV KRETSKART



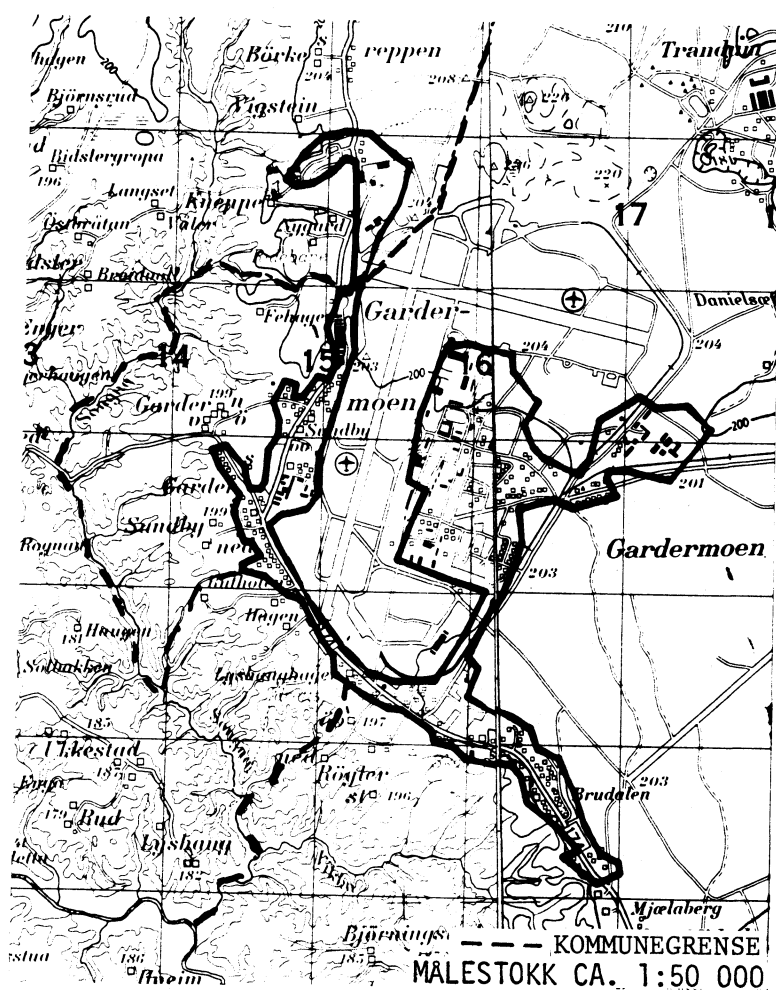
AVGRENSING AV SESSVOLLMOEN TETTSTED



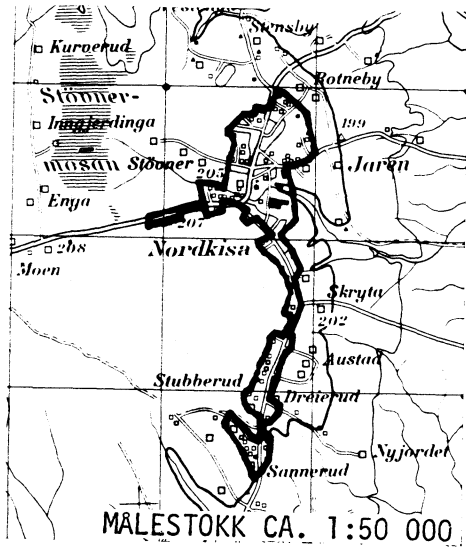
AVGRENSING AV SAND TETTSTED



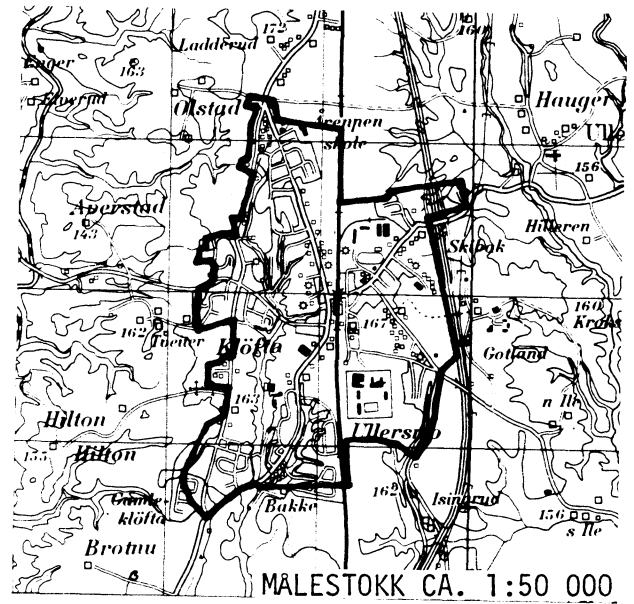
DEL AV GARDERMOEN TETTSTED



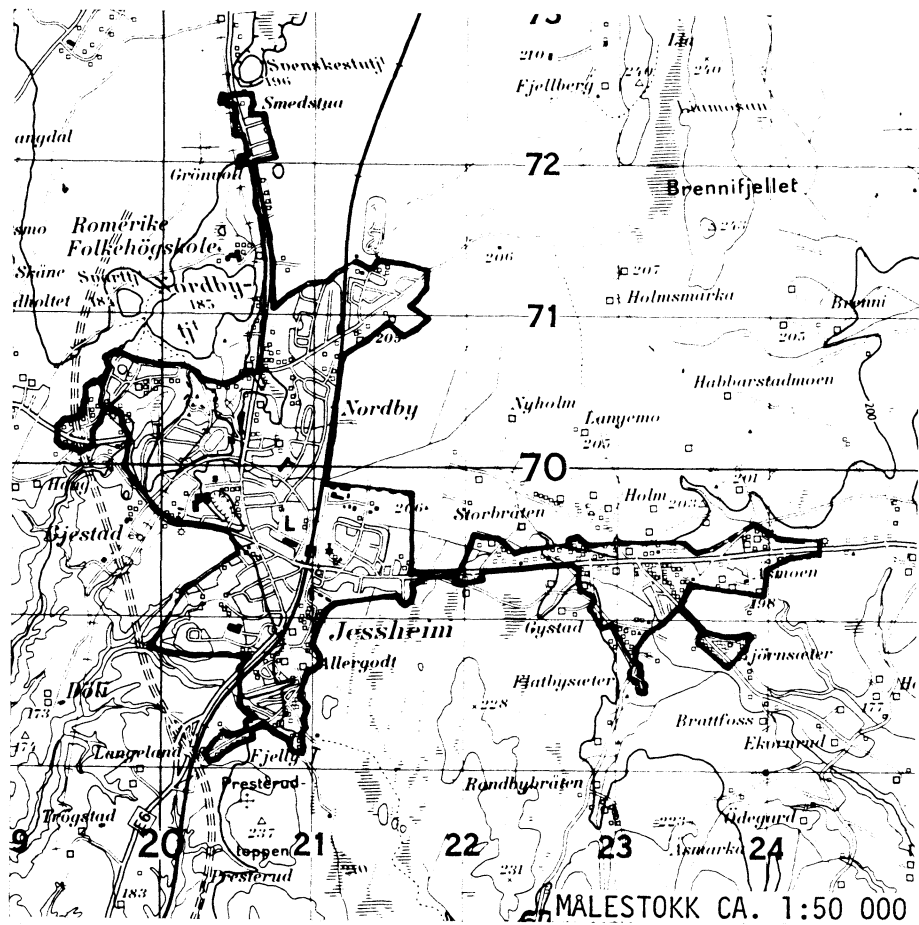
AVGRENSING AV NORDKISA TETTSTED



AVGRENSING AV KLØFTA TETTSTED



AVGRENSING AV JESSHEIM TETTSTED



Med samtykke fra Norges geografiske oppmåling er NGOs kartmateriale brukt som kartgrunnlag.

Personskjema

Folke- og boligteiling 1980

 Undergitt
taushetsplikt

 Statistisk
Sentralbyrå
Folke-
tellingskontoret

 Send skjemaet tilbake i svarkonvolutten
som mottakeren av boligskjemaet
har fått.

Lovhjemmel:

Stortingsvedtak av 16. november 1978, med hjemmel i lov nr. 2 av 25. april 1907.

SETT KRYSS SLIK: IKKE SLIK:
 BRUK HELST
BLYANT ELLER
BLÅ/SVART
KULEPENN.

H

1. Hvem bor De sammen med i leiligheten? Rettledningen beskriver hva vi mener med en leilighet
Sett flere kryss hvis nødvendig

- | | |
|---|--|
| 1 <input type="checkbox"/> Ingen | 4 <input type="checkbox"/> Datter, sønn |
| 2 <input type="checkbox"/> Ektefelle | 5 <input type="checkbox"/> Mor, far |
| 3 <input type="checkbox"/> Forlovede eller annen person jeg lever sammen med (uten å ha inngått formelt ekteskap) | 6 <input type="checkbox"/> Søsken, svigerforeldre, barnebarn, svoger, svigerinne, svigerbarn, tante, onkel, nevø, niese, besteforeldre |
| | 7 <input type="checkbox"/> Andre personer |

2. Hvilket trossamfunn er De tilsluttet?

- | |
|---|
| 1 <input type="checkbox"/> Den norske kirke (statskirken) |
| 2 <input type="checkbox"/> Trossamfunn utenfor Den norske kirke |
| 3 <input type="checkbox"/> Ikke tilsluttet trossamfunn |

3. Utenlandsk utdanning.

Dette spørsmålet besvares bare av dem som har tatt utdanning utenfor Norge

De som bodde i Norge i 1970 oppgir ikke utenlandsk utdanning tatt før 1970.

Oppgi viktigste utdanning, i hvilket land den er fullført, og hvor lang skolegang De har i utlandet.

Utdanning:

Land:

Samlet skolegang i utlandet i antall år:

4. Hva var Deres viktigste kilde til livsopphold i året fra 1. nov. -79 til 31. okt. -80?

Sett bare ett kryss

- | |
|--|
| 1 <input type="checkbox"/> Inntekt av eget arbeid, eller andre personers (f.eks. ektefelles, foreldres) arbeid |
| 2 <input type="checkbox"/> Verneplikts-/sivilteneste |
| 3 <input type="checkbox"/> Pensjon, trygd |
| 4 <input type="checkbox"/> Stipend, lån, formue, føderåd, leieinntekt eller annen formuesinntekt |

5. Utførte De inntektsgivende arbeid i minst 100 timer i året fra 1. nov. -79 til 31. okt. -80?

Som inntektsgivende arbeid regnes også arbeid som et familiemedlem har utført i familiebedrift (f.eks. butikk, gårdsbruk).

- | | |
|-------------------------------|--------------------------------|
| 1 <input type="checkbox"/> Ja | 2 <input type="checkbox"/> Nei |
|-------------------------------|--------------------------------|
- Se rettledningen

Spørsmål 6 - 15 gjelder inntektsgivende arbeid, og besvares bare av dem som har svart "Ja" på spørsmål 5.
6. Oppgi navn og adresse på det arbeidssted (bedrift) hvor De utførte inntektsgivende arbeid lengst tid i året fra 1. nov. -79 til 31. okt. -80. Med bedrift menes f.eks. fabrikk, butikk, gårdsbruk, kontor e.l. Se rettledningen

 Navn:
 Adresse:
 Poststed:

7. Beskriv virksomheten på dette arbeidsstedet så nøyaktig som mulig. Skriv f.eks. jordbruk, produksjon av møbler, leiebiltransport, bokhandel, salg av biler e.l.

Virksomhet:

8. Hvilket yrke (tittel) hadde De på dette arbeidsstedet? Skriv f.eks. hjemmehjelp, rørlegger, sykepleier, damefrisør, rengjøringshjelp, platearbeider, reklamekonsulent e.l.

Yrke:

9. På hvilken måte er/var De knyttet til arbeidsstedet De har oppgitt i spørsmål 6?

- | | |
|--|--|
| 1 <input type="checkbox"/> Som fast eller midlertidig ansatt | 3 <input type="checkbox"/> Som familiemedlem uten fast lønn i familiebedrift |
| 2 <input type="checkbox"/> Som selvstendig (eier) | |

10. Hvor mange timer inntektsgivende arbeid utførte De i året fra 1. nov. -79 til 31. okt. -80? Ta med alt inntektsgivende arbeid De utførte i hele perioden.

- | | |
|---|--|
| 1 <input type="checkbox"/> 100 - 499 arbeidstimer | 3 <input type="checkbox"/> 1000 - 1299 arbeidstimer |
| 2 <input type="checkbox"/> 500 - 999 arbeidstimer | 4 <input type="checkbox"/> 1300 arbeidstimer eller flere |

H

11. Hvor mange timer inntektsgivende arbeid utførte De i uken 25. - 31. okt.?

- | | | | | |
|---|--|--|--|---|
| 1 <input type="checkbox"/> Ingen, arbeide ikke denne uken | 2 <input type="checkbox"/> 1 - 9 timer | 3 <input type="checkbox"/> 10 - 19 timer | 4 <input type="checkbox"/> 20 - 29 timer | 5 <input type="checkbox"/> 30 timer eller flere |
|---|--|--|--|---|
- Arbeide De ikke denne uken, skal De ikke fylle ut resten av skjemaet

12. Hvor møtte De på arbeid i uken 25. - 31. okt.?

- | | |
|--|--|
| 1 <input type="checkbox"/> Jeg møtte fast på samme arbeidssted/adresse som er oppgitt i spørsmål 6 | 3 <input type="checkbox"/> Jeg møtte på forskjellige steder denne uken |
| 2 <input type="checkbox"/> Jeg møtte fast på annet sted | |
- Møtte De på forskjellige steder denne uken, skal De ikke fylle ut resten av skjemaet.
- kommune
(Skriv navnet på kommunen)

13. Hvor ofte reiste eller gikk De fra Deres hjemsted til arbeidsstedet i uken 25. - 31. okt.? Se rettledningen.

- | | |
|---|--|
| 1 <input type="checkbox"/> 1 gang | 3 <input type="checkbox"/> 4 ganger eller flere |
| 2 <input type="checkbox"/> 2 - 3 ganger | 4 <input type="checkbox"/> Var ikke på hjemstedet denne uken |

14. Hvor lang tid brukte De vanligvis fra Deres hjemsted til arbeidsstedet (én vei) i uken 25. - 31. okt.?

- | | |
|---|--|
| 1 <input type="checkbox"/> 0 - 14 min. | 3 <input type="checkbox"/> 30 - 44 min. |
| 2 <input type="checkbox"/> 15 - 29 min. | 4 <input type="checkbox"/> 45 min. eller mer |

15. Hvilke transportmidler brukte De vanligvis fra Deres hjemsted til arbeidsstedet (én vei) i uken 25. - 31. okt.? Sett flere kryss hvis nødvendig.

- | | | |
|---------------------------------|---|--|
| 1 <input type="checkbox"/> Bil | 3 <input type="checkbox"/> Tog, trikk, T-bane | 5 <input type="checkbox"/> Brukte sykkel Gikk i mer enn 10 min |
| 2 <input type="checkbox"/> Buss | 4 <input type="checkbox"/> Båt | 6 <input type="checkbox"/> Annet |

Boligskjema

Folke- og bolig telling 1980

Undergitt
taushetsplikt

Statistisk
Sentralbyrå
Folke-
tellingskontoret

Før hver leilighet skal det nyttes bare en svar-
konvolutt. Alle personskjemaene og det utfylte
boligskjemaet sendes samlet i svarkonvolutten.


Lovhjemmel

Stortingsvedtak av 16. november 1978 med hjemmel i lov nr. 2 av 25. april 1907.

SETT KRYSS SLIK: IKKE SLIK:

BRUK HELST
BLYANT ELLER
BLÅ/SVART
KULEPENN.

H

1. Har andre som bor i leiligheten mottatt boligskjema?		1 <input type="checkbox"/> Nei	2 <input type="checkbox"/> Ja	Les teksten under midten på skjemaet før De fortsetter.	
2. Hvor mange rom på 6m ² eller mer er det i leiligheten? Ta ikke med kjøkken, bad og gang		3. Hvor stor er leiligheten, målt i kvadratmeter?		4. Hva slags eie-/leieforhold er det til leiligheten? Sett bare ett kryss.	
<input type="checkbox"/> 1 rom	<input type="checkbox"/> 5 rom	1 <input type="checkbox"/> Under 30m ²	5 <input type="checkbox"/> 60-79m ²	1 <input type="checkbox"/> Jeg/vi eier den gjennom borettslag, aksjeselskap e.l.	3 <input type="checkbox"/> Jeg/vi leier den ved vanlig leiekontrakt
<input type="checkbox"/> 2 rom	<input type="checkbox"/> 6 rom	2 <input type="checkbox"/> 30-39m ²	6 <input type="checkbox"/> 80-99m ²	2 <input type="checkbox"/> Jeg/vi eier den alene eller sammen med andre	4 <input type="checkbox"/> Jeg/vi leier den gjennom arbeidsforhold (tjenestebolig)
<input type="checkbox"/> 3 rom	<input type="checkbox"/> 7 rom	3 <input type="checkbox"/> 40-49m ²	7 <input type="checkbox"/> 100-129m ²		5 <input type="checkbox"/> Jeg/vi leier den for et bestemt avgrenset tidsrom
<input type="checkbox"/> 4 rom	<input type="checkbox"/> 8 rom eller flere	4 <input type="checkbox"/> 50-59m ²	8 <input type="checkbox"/> 130m ² eller mer		6 <input type="checkbox"/> Jeg/vi leier den på andre vilkår enn de som er nevnt over
5. Hvor stort kjøkken er det i leiligheten?		6. Hva slags WC/do har de som bor i leiligheten adgang til?		7. Hva er leilighetens viktigste oppvarmingskilde?	
1 <input type="checkbox"/> Kjøkkenet er 6m ² eller større	3 <input type="checkbox"/> Det er ikke kjøkken i leiligheten	1 <input type="checkbox"/> Vannklosett i leiligheten	2 <input type="checkbox"/> Vannklosett utenfor leiligheten	1 <input type="checkbox"/> Sentralvarme (radiatorer e.l.)	3 <input type="checkbox"/> Ovner for flytende brensel (olje, parafin e.l.)
2 <input type="checkbox"/> Kjøkkenet er mindre enn 6m ²		3 <input type="checkbox"/> Annet avtrede	4 <input type="checkbox"/> Elektriske ovner, varmekabler e.l.	4 <input type="checkbox"/> Ovner for fast brensel (ved, koks e.l.)	

Spørsmål 8 - 15 nedenfor skal også besvares

Hvis det er mottatt ett boligskjema i leiligheten, fylles det ut og sendes tilbake i svarkonvolutten sammen med alle personskjemaene.

Hvis flere i leiligheten har mottatt boligskjema og svarkonvolutt, så gjør følgende:

1. Ta kontakt med den (de) andre som har mottatt boligskjema.
2. Fyll ut ett av boligskjemaene.
3. Send dette skjemaet sammen med de utfylte personskjemaene tilbake i samme svarkonvolutten.

8. Er det pipe i leiligheten?	9. Er det montert brenselovn eller peis i leiligheten?	10. Er det bad eller dusj i leiligheten?	11. Er det telefon i leiligheten?	12. Disponerer noen av dem som bor i leiligheten personbil?
1 <input type="checkbox"/> Ja 2 <input type="checkbox"/> Nei	1 <input type="checkbox"/> Ja 2 <input type="checkbox"/> Nei	1 <input type="checkbox"/> Ja 2 <input type="checkbox"/> Nei	1 <input type="checkbox"/> Ja 2 <input type="checkbox"/> Nei	1 <input type="checkbox"/> Ja 2 <input type="checkbox"/> Nei

H

13. Hva slags hus ligger leiligheten i? Se rettledningen.		14. Når ble huset bygd?	
1 <input type="checkbox"/> Våningshus i tilknytning til gårdsdrift (hovedbygning, kårbolig, forpakterbolig e.l.)	5 <input type="checkbox"/> Annet boligbygg med mindre enn 3 etasjer	1 <input type="checkbox"/> 1900 eller før	5 <input type="checkbox"/> 1946 - 1950
2 <input type="checkbox"/> Frittliggende enebolig (enebolig med minst en halv meters avstand til nærmeste hus)	6 <input type="checkbox"/> Blokk, leiegård eller annet boligbygg med 3 etasjer eller mer	2 <input type="checkbox"/> 1901 - 1920	6 <input type="checkbox"/> 1951 - 1960
3 <input type="checkbox"/> Hus i kjede, rekkehus, terrassehus eller vertikalt delt tomannsbolig	7 <input type="checkbox"/> Forretningsbygg, verkstedbygg e.l.	3 <input type="checkbox"/> 1921 - 1940	7 <input type="checkbox"/> 1961 - 1970
4 <input type="checkbox"/> Horisontalt delt tomannsbolig	8 <input type="checkbox"/> Hotell, pensjonat, aldershjem, barnehjem, sykehus, militærforlegning eller annet bygg for felleshusholdning	4 <input type="checkbox"/> 1941 - 1945	8 <input type="checkbox"/> 1971 - 1980
15. Hvor mange leiligheter er det i huset? Rettledningen beskriver hva vi mener med hus og leilighet		Hvis det er 6 leiligheter eller flere, oppgi antallet her → <input type="text"/>	
<input type="checkbox"/> 1 leilighet	<input type="checkbox"/> 2 leiligheter	<input type="checkbox"/> 3 leiligheter	<input type="checkbox"/> 4 leiligheter
<input type="checkbox"/> 5 leiligheter			