


KOMMUNEHEFTE



FOLKE- OG BOLIGTELLING 1980

0622 **KRØDSHERAD**

STATISTISK SENTRALBYRÅ
KONGSVINGER



FOLKE- OG BOLIGTELLING
1. NOVEMBER 1980

0622 KRØDSHERAD

STATISTISK SENTRALBYRÅ
KONGSVINGER 1982

ISBN 82-537-1666-4

FORORD

Hovedformålet med Folke- og bolig telling 1980 var å gi et bilde av befolkningen og levekårene i det norske samfunnet ved å se opplysninger om alder, kjønn, yrke, arbeid, inntekt, utdanning, boforhold o.l. i sammenheng.

Et annet viktig formål var å gi statistikk for mindre geografiske områder, som kommuner og deler av kommuner. De statistiske kommuneheftene gir de første resultatene fra tellingen for å dekke dette formålet. Flere resultater for den enkelte kommune i form av et sett upubliserte tabeller (en "tabellpakke"), vil foreligge kort tid etter at heftene er utgitt. Tabellene vil bli levert som utskrift på papir eller micro-fiche, etter brukerens ønske.

Når kommuneheftene for alle kommuner i et fylke er publisert, vil det bli laget et sammendrag for hele fylket med tabeller som svarer til dem som finnes i kommuneheftene. Når hele landet er dekket med kommunehefter, vil det også bli laget et sammendrag for hele landet. Tilsvarende sammendrag for fylkene og hele landet vil bli laget av den "tabellpakke" som er nevnt foran.

Resultatene fra Folke- og bolig telling 1980 vil ellers bli gitt i tabellpublikasjoner som vil kaste lys over spesielle emner, bl.a. sysselsetting, boligforhold, familier og husholdninger. Resultatene vil også bli vist i kart og diagrammer. Bl.a. vil det bli laget bosettingskart tilsvarende de som ble laget i samband med Folke- og bolig telling 1970.

Statistisk Sentralbyrå, Oslo/Kongsvinger, 29. mars 1982

Arne Øien

Johan-Kristian Tønder

INNHOLD

	Side
Tabellregister	7
Tekstdel	
1. Opplegg og gjennomføring	8
1.1. Omfang	8
1.2. Grunnlag for statistikken	8
1.3. Datainnsamling	8
2. Feilkilder	9
3. Begreper og kjennemerker	9
3.1. Personkjennemerker	9
3.2. Familie- og husholdningstype	14
3.3. Boligkjennemerker	15
3.4. Inndelingen i grunnkretser	17
4. Bruk av tabellene	17
5. Merknader til tabellene	18
Tabelldel	19
Vedlegg	
1. Grunnkretser i 1980 og tellingskretser i 1970. Endringer i kommuneinndelingen fra 1970 til 1980	35
2. Kart over grunnkretsinnndelingen	37
3. Kart over tettsteder	39
4. Personskjema	41
5. Boligskjema	43

Standardtegn i tabeller

- : Tall kan ikke offentliggjøres
- Null

TABELLREGISTER

	Side
1. Folkemengden ved folketellingene 1801 - 1980	19
2. Folkemengden etter kjønn, ekteskadelig status og alder. 1/11 1980	19
3. Folkemengden etter trossamfunn/viktigste kilde til livsopphold, kjønn og alder. 1/11 1980	19
4. Personer 16-66 år etter yrkesaktivitet, arbeidstid, kjønn og høyeste utdanning. 1/11-79 - 31/10-80	20
5. Personer 16 år og over, etter yrkesaktivitet, arbeidstid, kjønn og alder. 1/11-79 - 31/10-80	21
6. Yrkesaktive 16 år og over, etter alder og næring. 1/11-79 - 31/10-80	21
7. Yrkesaktive 16 år og over, etter kjønn, arbeidstid og næring/yrkesfelt. 1/11-79 - 31/10-80	22
8. Yrkesaktive 16 år og over i arbeid i uka 25/10 - 31/10 1980, etter kjønn, arbeidstid i uken og næring/yrkesfelt	23
9. Yrkesaktive 16 år og over med fast oppmøteplass på arbeid i uka 25/10 - 31/10 1980, etter tallet på arbeidsreiser, reisetid og yrkesfelt/oppmøteplass	24
10. Yrkesaktive 16 år og over med fast arbeidsreise i uka 25/10 - 31/10 1980, etter reise- måte, oppmøteplass, tallet på arbeidsreiser og reisetid	25
11. Boliger etter hustype og tallet på rom. Bosatte etter tallet på rom i boligen. 1/11 1980	26
12. Boliger etter husets byggeår og hustype/eie-/leieform. Bosatte og rom, etter husets byggeår. 1/11 1980	26
13. Boliger etter viktigste kilde til oppvarming og byggeår/installasjon av pipe. Bosatte etter boligens viktigste kilde til oppvarming. 1/11 1980	27
14. Boliger etter sanitærutstyr og tallet på rom. Bosatte etter boligens sanitærutstyr. 1/11 1980	27
15. Boliger, rom og bosatte, etter hustype. 1/11 1980	28
16. Boliger etter eie-/leieform og areal. Bosatte etter eie-/leieforhold til boligen. 1/11 1980	28
17. Boliger, bosatte og rom, etter bosatte pr. rom i boligen. 1/11 1980	28
18. Boliger etter tallet på rom og tallet på bosatte. 1/11 1980	29
19. Familier og personer, etter familietype, husholdningstype og tallet på familier i hus- holdningen/yrkesaktivitet i familien. 1/11 1980	29
20. Familier og personer i privathusholdninger, etter familietype og eie-/leieforhold til boligen/tallet på rom i boligen. 1/11 1980	30
21. Tallet på privathusholdninger med utvalgte kjennetegn for boligstandard, og disponering av personbil. Bosatte i slike husholdninger, etter alder. 1/11 1980	30
22. Folkemengden etter alder, kjønn og type boligstrøk/grunnkrets. 1/11 1980	31
23. Yrkesaktive 16 år og over, etter næring, kjønn og type boligstrøk/grunnkrets. 1/11 1980 ..	32
24. Tallet på privathusholdninger med utvalgte kjennetegn for boligstandard, og disponering av personbil. Boligstrøk/grunnkrets. 1/11 1980	33

1. OPPLEGG OG GJENNOMFØRING

1.1. Omfang

Folke- og bolig telling 1980 omfatter alle personer (også utenlandske statsborgere) som ifølge Forskrifter om føringen og ordningen av folkeregistrene fastsatt av Statistisk Sentralbyrå den 26. november 1979, var registrert bosatt i Norge på tellingstidspunktet den 1. november 1980.

Boligtellingen har med alle privatboliger (private leieligheter mv.) hvor minst én person var registrert bosatt den 1. november 1980.

Boliger som var ubebodd eller som var bebodd bare av midlertidig tilstedeværende (f.eks. ugifte personer som oppholdt seg utenom foreldrenes hjem på grunn av skolegang, studier), omfattes ikke av tellingen. Det er heller ikke innhentet opplysninger om boliger for forpleide i aldershjem, pleiehjem, barnehjem og andre fellesinstitusjoner.

Enheten hus omfattes ikke av tellingen denne gang. Det gis likevel enkelte opplysninger om det huset som boligen ligger i. I avsnitt 3 er det gjort nærmere rede for bostedsbegrepet (det sted en person skal regnes som bosatt) og boligbegrepet.

1.2. Grunnlag for statistikken

De fleste opplysninger i folke- og bolig tellingen bygger på oppgaver gitt direkte av oppgavegiverne på egne skjemaer.

Personskjema ble sendt til alle personer som hadde fylt 16 år eller fylte 16 år i løpet av 1980, (se vedlegg 4).

For personer under 16 år fikk Statistisk Sentralbyrå de nødvendige opplysninger fra folkeregisteret i den enkelte kommune.

Opplysningene om den enkelte privatbolig er gitt på eget boligskjema, (se vedlegg 5).

Oppgavene over befolkningens utdanningsbakgrunn er hentet fra utdanningsopplysningene gitt i folketellingen 1970 og "Arkivet for påbegynt og avsluttet utdanning" i Statistisk Sentralbyrå som inneholder alle utdanninger som en person har avsluttet i Norge i perioden 1970 - 1980. I tillegg kommer oppgaver over utenlandsk utdanning gitt i folketellingen 1980.

Oppgaver over alder, kjønn og andre demografiske kjennetegn er hentet fra Det sentrale personregister i Statistisk Sentralbyrå.

Nødvendige oppgaver over de vernepliktige og sivile tjenestepliktige er innhentet gjennom Forsvarets overkommando og Administrasjonen for sivile tjenestepliktige.

Folke- og bolig telling 1980 ble gjennomført med hjemmel i Statistikkloven av 25. april 1907 og Stortingsvedtak av 16. november 1978.

1.3. Datainnsamling

Ved folketellingen i 1980 ble skjemaene sendt i posten direkte til den enkelte person. Før utsendingen tok til, ble navn og adresse påført skjemaene. Det var Det sentrale personregister som dannet grunnlaget for denne påføringen.

Hver person fikk tilsendt sitt eget personskjema sammen med en rettleiding.

I tillegg fikk den eldste personen i familien et boligskjema. Med boligskjemaet fulgte også en svarkonvolutt.

Utfylte personskjema fra alle som bodde i boligen sammen med ett boligskjema ble sendt samlet tilbake i svarkonvolutten. Dersom det bodde flere familier i samme boligen, nyttet familiene samme svarkonvolutt og bare ett boligskjema ble utfylt. Innsamlingsmetoden gav derfor grunnlag for å danne bohusholdninger (se nedenfor) i folke- og bolig tellingen.

Den enkelte person er i tellingen regnet å ha sitt bosted i den bolig hvor vedkommende var registrert bosatt i folkeregisteret 1. november 1980. Innsamlingen av opplysningene viste at enkelte personer bodde i en annen bolig enn der de var registrert bosatt i folkeregisteret. Dette gjaldt bl.a. ugifte studenter og skoleelever som bodde på hybel og som sendte sitt personskjema i samme svarkonvolutt som hybelverten. Dette gjaldt også personer som hadde flyttet kort tid før 1. november 1980 og

som gav opp boligopplysninger på den nye adressen, mens flyttingen først ble registrert i folkeregistret etter 1. november 1980. I slike tilfelle ble personene likevel regnet som bosatt i den boligen/adressen de var registrert på i folkeregisteret 1. november 1980. I avsnitt 3 er det gjort rede for hvilket sted en person skal regnes som bosatt. I samme avsnitt er det også gjort rede for begrepet "bohusholdning".

De personer som ikke hadde svart på folketellingsskjemaene til rett tid, fikk tilsendt en adressert purring.

De som ikke svarte på den adresserte purringen, ble oppsøkt av tellere som krevde inn oppgavene.

2. FEILKILDER

Under gjennomføring og bearbeiding av en statistisk telling vil det alltid kunne oppstå ulike feil som kan gi utslag i tellingsresultatene.

De fleste feilene oppstår vanligvis under oppgaveinnhenting og kommer av uriktige svar eller mangelfullt utfylte skjemaer.

Feil som oppstår under bearbeidingen er først og fremst knyttet til koding av opplysninger, i vårt tilfelle spesielt opplysningene om næring og yrke.

For å få et grunnlag til å vurdere hvor omfattende feilene er, ble det gjennomført en kvalitetskontrollundersøkelse i samband med tellingen.

Resultatene fra denne undersøkelsen blir publisert i serien Statistiske analyser. Resultatene er ventet å foreligge i løpet av 1982 og vil ta for seg sentrale kjennetegn fra boligdelen av tellingen, og kjennetegn for sysselsetting og arbeidsmarked.

3. BEGREPER OG KJENNEMERKER

3.1. Personkjennemerker

Når ikke annet er nevnt, refererer personopplysningene seg til 1. november 1980.

Bosted

Den enkelte person er i tellingen regnet å ha sitt bosted i den kommune og i den bolig hvor vedkommende var registrert som bosatt i folkeregisteret den 1. november 1980. Hovedregelen er at en person skal registreres som bosatt der vedkommende regelmessig tar sin døgnhvile.

De viktigste registreringsreglene er ellers:

Bostedsforhold	Skal registreres som bosatt i
Gift person som pga. arbeid, studier, avtjening av verneplikt e.l. oppholder seg utenom ektefellenes felles bolig	Ektefellenes felles bolig
Ugift person som pga. studier, skolegang eller avtjening av verneplikt oppholder seg utenom foreldrenes/forsørgers bolig	Foreldrenes/forsørgers bolig
Ugift person med eget arbeid og som vanligvis ikke bor hos foreldre/forsørger	Boligen der personen vanligvis bor
Person som pga. ferie, besøk hos kjente, forretningsreise e.l. er fraværende fra boligen der vedkommende vanligvis bor	Boligen der personen vanligvis bor
Person som er forpleid i barnehjem, aldershjem, pleiehjem eller er satt bort i privat pleie	Barnehjemmet, aldershjemmet, pleiehjemmet eller boligen hvor personen er i pleie
Person som er innlagt på sykehus eller anbrakt på arbeidsskole, arbeidsanstalt eller i fengsel	Boligen der personen var bosatt før innleggelsen eller anbringelsen

Personer som ikke kan henføres til en bestemt bolig, er regnet til gruppen "Uten fast bopel". Personer uten fast bopel er som regel registrert som bosatt i den kommunen hvor de sist hadde fast bosted.

I det følgende er begrepet "Bosatt" brukt i samme betydning som begrepet "Registrert bosatt".

Det er ikke innhentet opplysninger om midlertidig bosted. Det kan derfor ikke gis oppgaver over den tilstedeværende befolkning.

Opplysningene fra Folke- og bolig telling 1980 er ikke brukt til å justere opplysningene i folkeregistrene.

Alder

I fordelingen etter alder er den enkelte person gruppert etter alder pr. 31. desember 1980 (Alder = 1980 - fødselsår).

Ekteskapelig status

Det er brukt fire hovedgrupperinger etter ekteskapelig status, nemlig ugifte, gifte, skilte og enker/enkemenn.

Samboende

Med samboende menes personer som lever sammen (i ekteskapsliknende forhold) uten å ha inngått formelt ekteskap.

I gruppen samboende er regnet bare de personer som er registrert bosatt på samme adresse i folkeregisteret 1. november 1980.

Trossamfunn

Det er brukt tre grupperinger etter trossamfunn, nemlig "Den norske kirke", "Trossamfunn utenfor den norske kirke" og "Ikke tilsluttet trossamfunn".

Personer under 16 år er som regel gruppert sammen med sine foreldre. I de tilfelle foreldrene ikke tilhører samme gruppe, er imidlertid barna ført til gruppen for uoppgitt.

Utdanning

Oppgavene over utdanning omfatter enkeltutdanninger på hel- eller deltid av minst 5 måneders normal varighet.

For personer med flere enkeltutdanninger, er den utdanning som har lengst samlet varighet (normal varighet av enkeltutdanningen tillagt varigheten av den forutdanning som kreves) regnet som høyeste utdanning. Av utdanninger med lik samlet varighet, er den som antas å være av størst yrkesmessig betydning, oppfattet som personenes høyeste utdanning. Utdanningsgrupperingen er foretatt etter 1973-utgaven av Standard for utdanningsgruppering i offentlig norsk statistikk (Statistisk Sentralbyrås Håndbøker nr. 28).

Standarden er bygd opp som et pyramidisk klassifikasjonssystem.

Enkeltutdanningene er først ordnet i grove grupper som i standarden kalles utdanningsnivåer. Innenfor hvert nivå er det først foretatt en sortering etter fagfelt, dernest en finere sortering i faggrupper.

Inndelingen i nivåer eller hovedgrupper er foretatt på denne måte:

0. Ingen utdanning og utdanning på førskolenivå (utdanning for 6-åringer og mindre barn)
1. Utdanning på barneskolenivå (1-6 år, førskoleutdanning ikke medregnet)
2. Utdanning på ungdomsskolenivå (7-9 år)
3. Utdanning på gymnasnivå I (10 år)
4. Utdanning på gymnasnivå II (11-12 år)
5. Utdanning på universitets- og høgskolenivå I (13-14 år)
6. Utdanning på universitets- og høgskolenivå II (15-16 år)
7. Utdanning på universitets- og høgskolenivå III (17-18 år)
8. Utdanning på forskernivå (over 18 år)
9. Uoppgitt utdanning.

I tabellene over personenes høyeste utdanning fra folketellingen er gruppene 0 og 9 slått sammen til en gruppe.

Fagfelt er i standarden spesifisert slik:

1. Allment fagfelt
2. Humaniora og estetikk
3. Undervisning
4. Administrasjon, økonomi, samfunnsvitenskap og jus
5. Industri, håndverk, naturvitenskap og teknikk
6. Samferdsel
7. Helsevesen
8. Jordbruk, skogbruk og fiske
9. Tjenesteyting og forsvar.

I tabellene fra folketellingen er bare de viktigste fagfeltene under de forskjellige nivå- eller hovedgruppene spesifisert. De andre fagfelt er slått sammen til en gruppe.

I folketellingen 1970 ble det foretatt en tre-delning av standardens gymnasnivå etter utdanningsvarighet på henholdsvis 10 år, 11 år og 12 år.

I folketellingen 1980 følger inndelingen standardens gruppering, nemlig en gruppering på henholdsvis 10 år og 11-12 år.

Fagutdanninger avsluttet før 1972/73 og som ikke bygger på examen artium, kodes i tellingen 1980 med 8 års allmennutdanning som grunnlag. Fagutdanninger avlagt etter 1972/73 kodes med 9 år som grunnlag.

Viktigste kilde til livsopphold

Personer 16 år og over er gruppert etter den kilde til livsopphold som var viktigst de siste 12 månedene før tellingstidspunktet, dvs. fra 1. november 1979 fram til 1. november 1980. For personer under 16 år bosatt i privathusholdninger er inntekt fra andre personer alltid regnet som viktigste kilde til livsopphold.

For personer under 16 år bosatt i felleleshusholdninger er pensjon, trygd regnet som viktigste kilde til livsopphold.

Med "inntekt av eget arbeid" er ment inntekt av egen yrkesaktivitet.

"Pensjon, trygd" omfatter syketrygd, arbeidsløshetsstrygd, forsørgertrygd, uføretrygd, alderstrygd, yrkesskadetrygd, krigspensjon, bedriftspensjon o.l.

Som "stipend, lån, formue, føderåd, leieinntekt eller annen formuesinntekt" regnes også utbetalinger i forbindelse med livsforsikring eller individuell pensjonsforsikring. Underhold fra andre enn privatpersoner (f.eks. stønader fra det offentlige, institusjoner eller bedrifter), unntatt pensjon og trygd regnes også med her.

Personer som har andre personers inntekt som viktigste kilde til livsopphold er gruppert under "inntekt av eget arbeid eller andre personers arbeid/inntekt". Dette gjelder uansett om inntekten kommer fra arbeid, pensjon, trygd eller stipend, lån mv.

Yrkesaktivitet

I Folke- og bolig telling 1980 er det innhentet oppgaver om yrkesaktiviteten både for de siste 12 månedene før tellingstidspunktet og den siste uka før tellingstidspunktet.

Som yrkesaktivitet er regnet alt arbeid som blir utført mot betaling i form av lønn, inntekt av egen bedrift, provisjon, honorarer o.l. Arbeid som familiemedlem uten fast lønn i familiebedrift (f.eks. gårdsbruk, butikk) og verneplikts-/siviltjeneste er også regnet som yrkesaktivitet.

Som yrkesaktive de siste 12 månedene er regnet personer 16 år og over som utførte yrkesaktivitet av minst 100 timers varighet i denne perioden.

Som yrkesaktive den siste uka før tellingstidspunktet er regnet personer 16 år og over som utførte yrkesaktivitet av minst 1 times varighet i denne uka. Personer som var midlertidig borte fra arbeidet hele uka på grunn av sykdom, permisjon, ferie e.l. er ikke regnet med blant de yrkesaktive.

Arbeidstid

Det er innhentet oppgaver over arbeidstida både for de siste 12 månedene før tellingstidspunktet og den siste uka før tellingstidspunktet.

Arbeidstida omfatter all tid som er medgått til yrkesaktivitet. Arbeidstid som har gått med til forberedelse i tillegg til ordinær arbeidstid, er også regnet med (f.eks. forberedelser i tillegg til ordinær undervisningstid for lærere). Tid som er brukt til skolearbeid, studier og husarbeid for egen familie, er ikke regnet med.

Fravær på grunn av sykdom, permisjon, ferie e.l. er heller ikke regnet med i arbeidstida.

Generelt om grupperingen etter næring, yrke og yrkesstatus

Personer 16 år og over med yrkesaktivitet er gruppert på næring etter arten av virksomheten til den bedrift der den enkelte arbeide hele tiden eller lengst tid de siste 12 månedene før tellingstidspunktet. Disse personene er videre gruppert på det yrke og den yrkesstatus som de hadde hele tiden eller lengst tid i denne bedriften i 12-månedersperioden.

Personer 16 år og over med yrkesaktivitet siste uka før tellingstidspunktet er gruppert etter den næring og det yrke vedkommende oppgav å ha hatt i den bedriften som den enkelte arbeide hele tiden eller lengst tid de siste 12 månedene før tellingstidspunktet. Det er således ikke innhentet særskilte oppgaver om de yrkesaktives næring og yrke for den siste uka før tellingstidspunktet.

Næring

Næringsgrupperingen er foretatt etter 1978-utgaven av Standard for næringsgruppering i offentlig norsk statistikk (Statistisk Sentralbyrå's Håndbøker nr. 9).

Denne standarden er i samsvar med International Standard Industrial Classification of All Economic Activities (ISIC).

I standarden er grupperingssystemet utformet som et femsifret pyramidisk system hvor hvert siffer angir et grupperingsnivå. De fem nivåene er gitt følgende betegnelser:

Næring	1-sifret kode
Næringsområde	2-sifret kode
Næringshovedgruppe	3-sifret kode
Næringsgruppe	4-sifret kode
Næringsundergruppe	5-sifret kode

Næringene på 1-sifret nivå har følgende 9 inndelinger:

1. Jordbruk, skogbruk, fiske og fangst
2. Bergverksdrift
3. Industri
4. Kraft- og vannforsyning
5. Bygge- og anleggsvirksomhet
6. Varehandel, hotell- og restaurantvirksomhet
7. Transport, lagring, post og telekommunikasjoner
8. Bank- og finansieringsvirksomhet, forsikringsvirksomhet, eiendomsdrift og forretningsmessig tjenesteyting
9. Offentlig, sosial og privat tjenesteyting.

En oversikt over den videre inndeling i næringsområder mv. finnes i Standard for næringsgruppering.

Næringsgrupperingen i 1980-tellingen er ikke direkte sammenliknbar med næringsgrupperingen i 1970-tellingen. Årsaken til dette er overgangen til ny standard for næringsgruppering i 1972. I folketellingen 1970 ble næringsgrupperingen foretatt etter 1960-utgaven av Standard for næringsgruppering.

Tabeller med sammenliknbare tall mellom tellingene i 1970 og 1980 vil bli publisert en tid etter kommuneheftene i de såkalte "tabellpakkene". Næringsoppgaver med resultater fra 1970-tellingen gruppert etter 1978-utgaven av Standard for næringsgruppering, vil da bli gitt. I folketellingen 1980 gis det næringsoppgaver ned på næringsgruppe (3-sifret kode).

Yrke

Yrkesgrupperingen er foretatt etter Standard for yrkesgruppering i offentlig norsk statistikk (utgitt av Arbeidsdirektoratet i 1965). Standarden følger i prinsippet 1958-utgaven av International Standard Classification of Occupations (ISCO).

Standarden er bygd opp slik at nær beslektede yrker er ført sammen til såkalte yrkesgrupper, som igjen danner yrkesområder. Disse yrkesområdene er ført sammen til yrkesfelt.

Hvert yrke i klassifiseringen er betegnet med 5-sifret kodenummer:

første siffer angir yrkesfeitet
 første og annet siffer angir yrkesområde
 første - tredje siffer angir yrkesgruppe
 første - femte siffer angir yrke.

Til folketellingen 1980 har Statistisk Sentralbyrå ført nye yrker inn i denne standarden. Den inndelingen i yrkesgrupper som er brukt i 1965-utgaven, er stort sett brukt også her. Videre er en del yrkesgrupper slått sammen og noen er splittet i flere grupper. En ny 3-siffergruppe er tatt med for olje- og gassarbeid. Dessuten er ledende tjenestemenn i kommunal- og fylkeskommunal administrasjon og forvaltning skilt ut som ny gruppe.

Gruppene "Lærere" og "Faglærere i praktiske yrker" er slått sammen til en gruppe.

Opgaver over yrke er i tellingen gitt med på yrkesgruppe (3-sifret kode).

Yrkesstatus

I tellingen er det brukt følgende tre grupperinger etter yrkesstatus:

1. Fast eller midlertidig ansatt
2. Selvstendig
3. Familiemedlem uten fast lønn i familiebedrift.

Personer (også medeiere) som arbeide i firmaer organisert som aksjeselskap, andelslag eller annen selskapsform med begrenset ansvar, er alltid regnet som ansatte.

En person er regnet som selvstendig dersom vedkommende drev virksomhet alene for egen regning eller sammen med andre med ubegrenset ansvar (f.eks. i ansvarlig selskap).

Gruppen "Familiemedlem uten fast lønn i familiebedrift" omfatter personer som arbeide i familievirksomhet uten fast avtalt lønn og som verken var eier eller medeier i virksomheten. Et familiemedlem uten fast lønn kan imidlertid ha vederlag for arbeidet i form av kost og losji, andel av overskott e.l.

I de tilfelle hvor ektefeller arbeide i felles virksomhet (f.eks. gårdsbruk) som ikke var organisert som aksjeselskap e.l., er den ene ektefellen regnet som selvstendig og den andre som familiemedlem uten fast lønn i familiebedrift, med mindre begge ektefellene var registrert som eiere av virksomheten.

Generelt om oppmøteplass, reisehyppighet, reisetid og transportmåte

Kjennemerkene gjelder personer 16 år og over med yrkesaktivitet i siste uka før tellingstidspunktet.

Reisehyppighet, reisetid og transportmåte gjelder yrkesaktive personer med fast oppmøteplass (se oppmøteplass).

Reisetid og transportmåte gjelder yrkesaktive personer med fast arbeidsreise (se reisehyppighet).

Oppmøteplass

Med oppmøteplass forstår en det stedet hvor vedkommende møtte fram ved arbeidshagens start.

Personer 16 år og over med yrkesaktivitet siste uka før tellingstidspunktet er gruppert etter kommunen den faste oppmøteplassen lå i (rute 1 og 2 i personskjemaet).

Personer som i denne uka møtte på ulike arbeidssteder, var til sjøs e.l., er ikke regnet å ha fast oppmøteplass (rute 3 i personskjemaet).

Reisehyppighet

Med reisehyppighet forstås en det antall ganger vedkommende reiste fra hjemsted til arbeidssted den siste uka før tellingstidspunktet.

Hjemsted er alltid regnet som den boligadresse vedkommende er registrert bosatt på i folkeregisteret. For personer som bodde midlertidig på f.eks. hybel eller brakke i denne uka, er reisen mellom hybel, brakke og arbeidssted ikke medregnet.

For personer som var registrert bosatt på arbeidsstedet er det regnet hvor mange dager vedkommende var på arbeid siste uka før tellingstidspunktet.

Med "fast arbeidsreise" menes personer med fast oppmøteplass og som reiste minst en gang fra hjemsted til arbeidssted i uka før tellingstidspunktet.

Reisetid

Reisetid er reisetiden fra hjemsted (registrert boligadresse) til arbeidssted. Reisetiden er regnet én vei. I reisetiden er gangtid og ventetid under reisen tatt med. Det samme gjelder faste gjøremål som f.eks. å bringe barn til barnehage, dagmamma e.l. Tilfeldige gjøremål og forsinkelser er ikke regnet med.

For pendlere som bodde midlertidig på f.eks. hybel, brakke e.l., er reisetiden regnet fra hjemstedet og fram til arbeidsstedet.

Transportmåte

Med transportmåte forstås de transportmidler vedkommende til vanlig nyttet én vei fra hjemsted til arbeidssted siste uka før tellingstidspunktet.

For personer som ikke reiste på samme måte hver dag, er det regnet med den reisemåten vedkommende nyttet flest dager.

3.2. Familie og husholdningstype

Grupperingene på familie og husholdningstype refererer seg til tellingstidspunktet den 1. november 1980.

Familie

Til én og samme familie er regnet:

1. Ektepar og eventuelle ugifte barn registrert bosatt i samme privatbolig, aldershjem, pleiehjem, e.l.
2. Far/mor med ugifte barn registrert bosatt i samme privatbolig, aldershjem, pleiehjem, pensjonat, hotell e.l.
3. Hver enkelt person som ikke hører inn under noen av de to gruppene som er spesifisert ovenfor (bl.a. personer uten fast bopel). Disse personene danner således hver for seg egen familie (familie med én person).

I familier med ektepar er også tatt med eventuelle ugifte barn av bare den ene ektefellen og ugifte adoptivbarn og stebarn, men ikke fosterbarn.

Av reglene som er nevnt foran går det fram at personer (f.eks. ektefeller) som ikke var registrert bosatt i samme privatbolig, aldershjem, pleiehjem, e.l., aldri er gruppert under samme familie. Videre går det fram at gifte, separerte, skilte, enker og enkemenn ikke i noen tilfelle er regnet til samme familie som foreldrene. Når f.eks. et ektepar bor sammen med en skilt datter, danner ektefellene egen familie og datteren egen familie. Ellers kan nevnes at ugifte søsken som har felles bolig, der ingen av foreldrene er bosatt, hver for seg er regnet som særskilt familie.

Husholdningstype

Det er skilt mellom to husholdningstyper, nemlig privathusholdning og felleshusholdning.

Gruppen "Privathusholdning" omfatter personer som var registrert som bosatt i privat bolig. Denne husholdningstypen er videre splittet opp etter tallet på familier i husholdningen. Som husholdningsenhet er her regnet bolighusholdning. Denne omfatter alle bosatte i samme bolig. Av dette følger at antall privathusholdninger er det samme som antall boliger i tellingen.

Til felleshusholdning er regnet forpleide som var registrert bosatt i aldershjem, barnehjem, pleiehjem e.l.

Betjeningspersonale bosatt ved felleshusholdninger er alltid gruppert under privathusholdning. Det samme gjelder militært personell som var bosatt i militærforlegning.

3.3. Boligkjennemerker

Boligkjennemerkene refererer seg til den boligen der den enkelte var registrert bosatt 1. november 1980.

Bolig (leilighet mv.)

Med leilighet menes f.eks. rekkehusleilighet, leilighet i tomannsbolig, leilighet i leiegård, blokkleilighet, hybelleilighet og hybel med egen inngang. Enebolig regnes også som leilighet.

Hybler uten egen inngang er som hovedregel ikke regnet som egen leilighet.

I hybelbygg er imidlertid hver enkelt hybel alltid regnet som leilighet. Dette gjelder også når flere hybler har felles gang, hall, bad og/eller kjøkken.

Videre er hybler for sykepleiere, legeboliger og rom som disponeres av privathusholdninger i sykehus, militærforlegninger eller felleshusholdninger, alltid regnet som egne leiligheter.

Til en bolig er som hovedregel regnet rom som er bygd (eller ombygd) til bruk for én eller flere personer med fellesskap i kost og losji, og hvor det er adkomst til rommene (rommet) uten at en må gå gjennom en annen bolig.

En bolig vil derfor som regel falle sammen med begrepet leilighet.

I enkelte tilfelle vil en bolig omfatte mer enn én leilighet. Dersom f.eks. ugifte barn bor i egen leilighet (hybel med egen inngang e.l.), men på samme adresse som foreldrene, er som hovedregel barna regnet å høre til samme bolig som foreldrene. I dette tilfelle utgjøres boligen av leiligheten som foreldrene bor i og leiligheten barna bor i. Bare dersom barna er registrert som egen familie i folkeregisteret, er leilighetene regnet som særskilte boliger.

Hybler uten egen inngang som ikke ligger i hybelbygg, institusjon e.l. og som bebos av personer som er registrert i folkeregisteret på vedkommende adresse, er alltid regnet til samme bolig som hovedleiligheten.

Med privatbolig er ment boliger som ikke er bebodd av forpleide i aldershjem, barnehjem og andre felleshusholdninger. Boliger for ansatte (f.eks. sykepleiere) ved institusjoner er således regnet som privatboliger. Det samme gjelder boliger for befal mv. i militærforlegninger.

Det er ikke innhentet oppgaver for boliger som ikke er privatboliger.

I tabellene er "privatboligene" for enkelthets skyld kalt "boliger".

Rom

Oppgavene over tall på rom refererer seg til boliger som er med i tellingen, og omfatter beboelsesrom på 6 m² eller mer, og som kan nyttes året rundt. Kjøkken, bad, entré, hall, alkove, hems, trimrom, vaskerom og rom som bare nyttes til næringsvirksomhet (f.eks. kontor) er ikke med.

I 1980-tellingen er det ikke innhentet spesifiserte oppgaver over antall rom i boliger med "mer enn 8 rom", slik som det ble gjort i tellingen i 1970.

I oppgavene for "rom i alt" er tallene for antall rom i boliger med mer enn 8 rom derfor beregnet. For hver enkelt kommune er det laget gjennomsnittstall fra 1970-tellingen, (dvs. gjennomsnittlig antall rom i boliger med mer enn 8 rom). Dette gjennomsnittstallet er brukt for å fastlegge antall rom for boliger med mer enn 8 rom i 1980-tellingen.

Areal

Med boligens areal er ment nettoareal. I tillegg til beboelsesrom på 6 m² eller mer er også tatt med kjøkken, bad, entré, hall o.l.

Rom som er felles for to eller flere boliger, f.eks. felles gang, hall, bad e.l., er ikke regnet med i arealet.

Eie-/leieform

Som eiere er også regnet personer som eier aksje eller andel som gir boret.

Med "vanlig leiekontrakt" menes at vedkommende leier en bolig av en eier etter de regler og avtaler som følger av husleieloven. Vanlig leieforhold uten skriftlig kontrakt er også regnet med her.

Kjøkken

Med kjøkken menes i tellingen en del av boligen som er avgrenset fra andre deler av den, og hvor det er installert utstyr til matlaging for beboerne. Kjøkkenet kan være et eget rom, men trenger ikke være det.

Dersom flere boliger har felles kjøkken, f.eks. hybler i et hybelbygg, er alle boligene regnet å være uten kjøkken.

I størrelsen på kjøkkenet er også medregnet gulvplass til benker, skap o.l.

Viktigste kilde til oppvarming

Dersom to eller flere kilder er like viktige for boligens oppvarming, er begge (alle) disse regnet med.

Husholdningen disponerer bil

Med å disponere bil menes i tellingen å eie/leie bil eller å ha mulighet til privat bruk av f.eks. firmabil.

Stasjonsvogn og varevogn er regnet som personbil bare dersom den brukes også til privatkjøring.

Hustype

Som hus er som hovedregel regnet bygninger som fra kjeller til loft er atskilt fra andre bygninger.

Hver enkelt blokk er derimot regnet som ett hus, selv om det fra kjeller til loft er skillevegg(er) uten gjennomgang i blokken.

I rekkehus er hele rekken av boliger regnet som ett hus.

Som frittliggende enebolig er regnet enebolig med minst en halv meters avstand til nærmeste hus.

Som hustype "enebolig" er også regnet frittliggende eneboliger som inneholder en hybelleilighet, og/eller der ett eller flere rom er brukt som hybel.

Rekkehus er hus med leiligheter som har minst én vegg eller en del av en vegg felles med en annen leilighet. Hus i kjede er hus som er forbundet med et annet hus med garasje, carport, svalgang o.l. Terassehus er hus med leiligheter som er bygd sammen i en bakkeskråning, og der flere av leilighetene har hele eller deler av taket til leiligheten under som terrasse.

Horisontalt delt tomannsbolig er hus med to vanlige leiligheter (som kan ha ulik størrelse) og hvor den ene leiligheten ligger i en etasje over den annen.

Annet boligbygg med mindre enn 3 etasjer omfatter også eneboliger med mindre enn en halv meters avstand mellom husene.

Gruppen "forretningsbygg mv." omfatter hus hvor halvparten eller mindre av golvarealet nyttes til privatbolig.

Som bygg for felleleshusholdning er regnet hus hvor det for bosatte og/eller midlertidig tilstedeværende er organisert felleleshusholdning.

Opgaver over tall på boliger, rom og bosatte i bygg for felleleshusholdning omfatter bare privatboliger, rom og bosatte i disse boligene.

Byggeår

Med byggeår menes det året da minst halvparten av boligene i huset var ferdig til innflytting. Hus som er ombygd, er gruppert etter opprinnelig byggeår.

Gjennomsnittstall

Bosatte pr. bolig er lik tallet på bosatte i privatboliger dividert med tallet på privatboliger.

Rom pr. bolig er lik tallet på rom (kjøkken ikke medregnet) i privatboliger dividert med tallet på disse boligene.

Bosatte pr. rom er lik tallet på bosatte i privatboliger dividert med tallet på rom (kjøkken er ikke medregnet) i privatboliger.

3.4. Inndelingen i grunnkretser

Grunnkretsinnndelingen til bruk i folketellingen er foretatt av Byrået i samarbeid med kommunene og brukere av statistikk på regionalt nivå.

Følgende kriterier er lagt til grunn for utarbeidingen av grunnkretsene:

1. Utgangspunktet for grunnkretsinnndelingen er som regel inndelingen i folketellingskretser i 1970. Dersom inndelingen fra 1970 er endret, er det lagt vekt på at grupper av grunnkretser kan sammenliknes med en eller flere tidligere folketellingskretser.
2. Grunnkretsene er utformet slik at de kan være stabile over en rimelig tidsperiode.
3. Grunnkretsene skal bestå av et sammenhengende geografisk område.
4. Grunnkretsene bør være mest mulig ensartet når det gjelder natur- og næringsgrunnlag, kommunikasjonsforhold og bygningsmessig struktur.
5. Folketall og areal bør ikke variere for sterkt. Folketallet kan variere fra under 100 i sterkt spredtbygde strøk til over 1 000 i de tetttest utbygde byområdene.

Fordi grunnkretsinnndelingen skal være mest mulig stabil, er den ikke knyttet sammen med en avgrensning av tettbygde strøk, da disse grensene stadig må endres.

Tettstedsavgrensningen er ført videre uavhengig av grunnkretsinnndelingen. Retningslinjene for tettstedsavgrensningen følger i store trekk den som ble praktisert i 1960 og 1970. Hovedkriteriet ved avgrensningen av tettsted er at avstanden mellom husene i en husklynge ikke skal være over 50 meter, men det er tillatt skjønsmessige avvik for områder som ikke kan eller skal bebygges som f.eks. lagerplasser, idrettsanlegg, parker o.l. Området må ha minst 200 bosatte på tellingstidspunktet.

Det er ikke stilt noe krav om at grensene for grunnkretsene skal falle sammen med grensene for kirkesogn, skole- eller valgkretser.

Opgaver over grunnkretser grupperes også til delområder (bydeler/bygdslag). Disse delområdene består vanligvis av 1 000-3 000 personer i spredtbygde strøk og 3 000-5 000 personer i tettbygde strøk. Et delområde kan f.eks. være et område som sogner til et lokalt sentrum i en kommune.

En oversikt som viser forholdet mellom grunnkretser i 1980 og tellingskretser i 1970, er vist i vedlegg 1.

Kart som viser omfanget av grunnkretsene og tettstedsavgrensningene som det blir gitt resultater for i dette heftet, er vist i vedleggene 2 og 3.

For en nærmere orientering om grunnkretsene mv. vises til heften "Grunnkretser og tettsteder. Dokumentasjon 1980".

4. BRUK AV TABELLENE

Dette heftet inneholder tabeller for den enkelte kommune. Tabellene i kommuneheftene er inndelt i seks hovedgrupper.

Tabellene 1-3 gir resultater for enkelte demografiske kjennetegn.

Tabellene 4-10 gir hovedresultater for utdanning, yrke, næring, arbeidstid mv. Tabellene 4-7 refererer seg til de siste 12 månedene før tellingstidspunktet. Tabellene 8-10 gir oppgaver for kjennemerker som knytter seg til siste uka før tellingstidspunktet.

Tabellene 11-18 gir resultater for boligdelen av tellingen.

Tabellene 19-21 gir resultater for familier og privathusholdninger.

Tabellene 22-24 gir hovedresultater for befolkning, yrkesaktivitet og boliger på grunnkrets.

5. MERKNADER TIL TABELLENE

Tabell 1:

I tabell 1 har en generelt tatt sikte på å gi tall tilbake til 1801 etter kommuneinndelingen i 1980. Over et så langt tidsrom har det imidlertid skjedd så mange endringer i kommuneinndelingen at det for de fleste kommuner er vanskelig å gi en sammenliknbar tallserie for hele perioden. For de folketellingene hvor det ikke har vært mulig å gi eksakte folketall, inneholder tabellen tall som er beregnet av Norsk Samfunnsvitenskapelig Datatjeneste. Disse tallene er framkommet ved at folketallene for tidligere år er justert på basis av antall personer som blir overført fra en kommune til en annen ved grensereguleringer. Det henvises til NSD for nærmere dokumentasjon.

I 1901 ble Sigdal herred delt i to herreder - Sigdal og Krødsherad. I 1964 ble en del av Krødsherad overført til Ringerike bykommune.

I tabell 1 gjelder tallene for 1855 - 1900 Krødsherad sogn i Sigdal herred. Oppgavene for 1946 og tidligere omfatter også folketallet (i alt 53 personer pr. 1. november 1960) i det området av Krødsherad som ble overført til Ringerike.

1)

TABELL 1. FOLKEMENGDEN VED FOLKETELLINGENE 1801 - 1980

ÅR	FOLKE- MENGDE	ÅR	FOLKE- MENGDE	ÅR	FOLKE- MENGDE	ÅR	FOLKE- MENGDE	ÅR	FOLKE- MENGDE	ÅR	FOLKE- MENGDE
1801 ..	(1649)	1835 ..	(2159)	1865 ..	2249	1900 ..	2669	1930 ..	2323	1960 ..	1997
1815 ..	(1485)	1845 ..	(2206)	1875 ..	2143	1910 ..	2479	1946 ..	2232	1970 ..	1903
1825 ..	(1862)	1855 ..	2115	1890 ..	2128	1920 ..	2352	1950 ..	2131	1980 ..	2265

1) TALLENE I PARENTES ER BEREGNEDE TALL FRA NORSK SAMFUNNSVITENSKAPELIG DATATJENESTE. SE ELLERS MERKNADER TIL TABELL 1 PÅ SIDE 18.

TABELL 2. FOLKEMENGDEN ETTER KJØNN, EKTESKAPELIG STATUS OG ALDER. 1/11 1980

ALDER	I ALT	MENN					KVINNER				
		I ALT	UGIFTE	GIFTE	ENKEMENN	SEPARERTE OG SKILTE	I ALT	UGIFTE	GIFTE	ENKER	SEPARERTE OG SKILTE
I ALT	2265	1150	529	561	43	17	1115	416	562	116	21
0- 6 ÅR .	200	113	113	-	-	-	87	87	-	-	-
7-15 " .	280	144	144	-	-	-	136	136	-	-	-
16-19 " .	134	54	54	-	-	-	80	75	5	-	-
20-24 " .	178	91	73	17	-	1	87	51	36	-	-
25-29 " .	142	76	34	42	-	-	66	13	48	-	5
30-39 " .	301	157	25	129	-	3	144	3	138	-	3
40-49 " .	177	87	13	69	-	5	90	2	79	2	7
50-59 " .	270	137	21	110	3	3	133	12	104	14	3
60-66 " .	183	95	22	65	4	4	88	5	65	16	2
67-69 " .	78	43	3	37	2	1	35	3	25	7	-
70-79 " .	215	108	20	79	9	-	107	15	55	36	1
80 ÅR OG OVER	107	45	7	13	25	-	62	14	7	41	-

TABELL 3. FOLKEMENGDEN ETTER TROSSAMFUNN/VIKTIGSTE KILDE TIL LIVSOPPHOLD, KJØNN OG ALDER. 1/11 1980

KJØNN OG ALDER	I ALT	TROSSAMFUNN				VIKTIGSTE KILDE TIL LIVSOPPHOLD					
		DEN NORSKE KIRKE	TROS- SAMFUNN UTENFOR DEN NORSKE KIRKE	IKKE TIL- SLUTTET NOE TROS- SAMFUNN	UOPP- GITT TROS- SAMFUNN	INNTEKT AV EGET ELLER ANDRE PERSONERS ARBEID	PENSJON/ TRYGD	STIPEND, LÅN, FORMUE E.L.	VERNE- PLIKTS-/ SIVIL- TJENESTE	UOPPGITT KILDE TIL LIVSOPP- HOLD	
I ALT	2265	2065	65	36	99	1583	497	40	15	130	
MENN	1150	1045	35	15	55	834	232	17	15	52	
0- 6 ÅR	113	92	11	3	7	113	-	-	-	-	
7-15 "	144	123	4	1	16	144	-	-	-	-	
16-19 "	54	53	-	-	1	44	-	3	-	7	
20-24 "	91	86	1	2	2	69	1	6	13	2	
25-29 "	76	70	1	1	4	67	2	3	-	4	
30-39 "	157	144	4	3	6	147	5	-	1	4	
40-49 "	87	76	6	2	3	77	7	-	-	3	
50-59 "	137	125	4	2	6	105	16	1	1	14	
60-66 "	95	92	1	-	2	52	31	2	-	10	
67-69 "	43	40	2	-	1	12	27	1	-	3	
70-79 "	108	100	1	-	7	4	99	1	-	4	
80 ÅR OG OVER ...	45	44	-	1	-	-	44	-	-	1	
KVINNER ..	1115	1020	30	21	44	749	265	23	-	78	
0- 6 ÅR	87	81	-	2	4	87	-	-	-	-	
7-15 "	136	111	5	1	19	136	-	-	-	-	
16-19 "	80	75	1	1	3	68	1	2	-	9	
20-24 "	87	83	-	3	1	62	6	16	-	3	
25-29 "	66	57	2	5	2	55	3	2	-	6	
30-39 "	144	126	10	6	2	130	5	1	-	8	
40-49 "	90	86	2	2	-	68	9	1	-	12	
50-59 "	133	126	4	-	3	90	23	-	-	20	
60-66 "	88	84	2	-	2	49	31	1	-	7	
67-69 "	35	34	1	-	-	3	30	-	-	2	
70-79 "	107	97	3	1	6	1	98	-	-	8	
80 ÅR OG OVER ...	62	60	-	-	2	-	59	-	-	3	

TABELL 4. PERSONER 16-66 ÅR ETTER YRKESAKTIVITET, ARBEIDSTID, KJØNN OG HØYESTE UTDANNING. 1/11 79 - 31/10 80

KJØNN OG HØYESTE UTDANNING	IKKE YRKESAKTIVE				YRKESAKTIVE						
	I ALT	AV DETTE GIFTE			100-499 TIMER		500-999 TIMER		1 000 TIMER OG OVER		UOPP- GITT ARB.- TID
		I ALT	I ALT	I ALT	I ALT	AV DETTE GIFTE	I ALT	AV DETTE GIFTE	I ALT	AV DETTE GIFTE	
I ALT	1385	312	195	1073	168	85	145	97	702	491	58
MENN I ALT	697	76	27	621	43	12	36	15	510	357	32
BARNESKOLENIVÅ, 1-6 ÅR	1	:	:	:	:	:	:	:	:	:	:
UNGDOMSSKOLENIVÅ, 7-9 ÅR, I ALT ..	426	50	18	376	20	6	19	9	315	230	22
FOLKESKOLEUTDANNING	222	39	17	183	8	5	8	6	152	121	15
9-ÅRIG UNGDOMSSKOLE	63	7	-	56	11	-	6	-	36	9	3
UNGDOMSSKOLENIVÅ ELLERS	141	4	1	137	1	1	5	3	127	100	4
GYMNASNIVÅ I, 10 ÅR, I ALT	117	14	6	103	7	2	10	4	82	53	4
ALLMENT FAGFELT	29	3	2	26	1	1	2	1	23	18	-
INDUSTRI, HÅNDVERK OG TEKNIKK ..	31	5	1	26	4	-	4	-	18	7	-
SAMFERDSEL	5	:	:	:	:	:	:	:	:	:	:
HELSEVERN	1	:	:	:	:	:	:	:	:	:	:
JORDBRUK, SKOGBRUK OG FISKE ...	23	3	3	20	1	1	3	2	15	11	1
TJENESTEYTING OG FORSVAR	16	-	-	16	-	-	1	1	13	8	2
GYMNASNIVÅ I ELLERS	12	2	-	10	1	-	-	-	9	7	-
GYMNASNIVÅ II, 11-12 ÅR, I ALT ..	95	4	2	91	13	3	7	2	66	38	3
ALLMENT FAGFELT	34	3	2	31	5	-	2	1	23	9	1
ADMINISTRASJON OG ØKONOMI	10	-	-	10	3	-	-	-	7	3	-
INDUSTRI, HÅNDVERK OG TEKNIKK ..	38	1	-	37	5	3	5	1	26	17	1
SAMFERDSEL	2	:	:	:	:	:	:	:	:	:	:
HELSEVERN	-	-	-	-	-	-	-	-	-	-	-
JORDBRUK, SKOGBRUK OG FISKE ...	8	-	-	8	-	-	-	-	8	6	-
TJENESTEYTING OG FORSVAR	3	:	:	:	:	:	:	:	:	:	:
GYMNASNIVÅ II ELLERS	-	-	-	-	-	-	-	-	-	-	-
UNIVERSITETS- OG HØGSKOLENIVÅ I, 13-14 ÅR I ALT	34	2	-	32	3	1	-	-	27	21	2
UNDERVISNING	6	-	-	6	-	-	-	-	6	4	-
ADMINISTRASJON, ØKONOMI, SAMFUNNSVITENSKAP OG JUS	4	1	-	3	-	-	-	-	3	3	-
NATURVITENSKAP OG TEKNIKK	17	1	-	16	2	-	-	-	14	10	-
HELSEVERN	2	:	:	:	:	:	:	:	:	:	:
UNIV.- OG HØGSKOLENIVÅ I ELLERS UNIV.- OG HØGSKOLENIVÅ II, III OG FORSKERNIVÅ, OVER 14 ÅR, I ALT ..	5	:	:	:	:	:	:	:	:	:	:
UNDERVISNING	18	1	1	17	-	-	-	-	17	15	-
ADMINISTRASJON, ØKONOMI, SAMFUNNSVITENSKAP OG JUS	9	-	-	9	-	-	-	-	9	8	-
NATURVITENSKAP OG TEKNIKK	3	:	:	:	:	:	:	:	:	:	:
UNIV.- OG HØGSKOLENIVÅ II, III OG FORSKERNIVÅ ELLERS	1	:	:	:	:	:	:	:	:	:	:
UNIV.- OG HØGSKOLENIVÅ II, III OG FORSKERNIVÅ ELLERS	5	1	1	4	-	-	-	-	4	4	-
UOPPGITT, INGEN UTDANNING OG UTDANNING PÅ FØRSKOLENIVÅ	6	:	:	:	:	:	:	:	:	:	:
KVINNER I ALT	688	236	168	452	125	73	109	82	192	134	26
BARNESKOLENIVÅ, 1-6 ÅR	-	-	-	-	-	-	-	-	-	-	-
UNGDOMSSKOLENIVÅ, 7-9 ÅR, I ALT ..	418	159	113	259	72	50	58	50	110	86	19
FOLKESKOLEUTDANNING	186	85	53	101	26	23	20	19	48	35	7
9-ÅRIG UNGDOMSSKOLE	57	20	10	37	20	2	7	3	8	2	2
UNGDOMSSKOLENIVÅ ELLERS	175	54	50	121	26	25	31	28	54	49	10
GYMNASNIVÅ I, 10 ÅR, I ALT	146	54	41	92	23	17	30	17	36	18	3
ALLMENT FAGFELT	60	26	25	34	6	6	17	13	10	8	1
INDUSTRI, HÅNDVERK OG TEKNIKK ..	16	6	3	10	1	-	3	-	5	3	1
SAMFERDSEL	3	:	:	:	:	:	:	:	:	:	:
HELSEVERN	9	2	2	7	2	2	3	2	2	-	-
JORDBRUK, SKOGBRUK OG FISKE ...	1	:	:	:	:	:	:	:	:	:	:
TJENESTEYTING OG FORSVAR	30	10	5	20	6	3	4	1	10	2	-
GYMNASNIVÅ I ELLERS	27	9	5	18	6	4	2	-	9	5	1
GYMNASNIVÅ II, 11-12 ÅR, I ALT ..	65	10	7	55	20	4	11	7	22	14	2
ALLMENT FAGFELT	30	1	1	29	8	1	9	6	11	5	1
ADMINISTRASJON OG ØKONOMI	20	4	2	16	9	1	2	1	5	4	-
INDUSTRI, HÅNDVERK OG TEKNIKK ..	1	:	:	:	:	:	:	:	:	:	:
SAMFERDSEL	-	-	-	-	-	-	-	-	-	-	-
HELSEVERN	7	2	2	5	2	1	-	-	3	3	-
JORDBRUK, SKOGBRUK OG FISKE ...	3	1	1	2	:	:	:	:	:	:	:
TJENESTEYTING OG FORSVAR	2	:	:	:	:	:	:	:	:	:	:
GYMNASNIVÅ II ELLERS	2	:	:	:	:	:	:	:	:	:	:
UNIVERSITETS- OG HØGSKOLENIVÅ I, 13-14 ÅR, I ALT	45	6	5	39	8	2	9	7	21	14	1
UNDERVISNING	19	2	1	17	2	1	4	4	11	7	-
ADMINISTRASJON, ØKONOMI, SAMFUNNSVITENSKAP OG JUS	13	4	4	9	2	-	2	-	5	3	-
NATURVITENSKAP OG TEKNIKK	1	:	:	:	:	:	:	:	:	:	:
HELSEVERN	6	-	-	6	1	1	2	2	3	3	-
UNIV.- OG HØGSKOLENIVÅ I ELLERS UNIV.- OG HØGSKOLENIVÅ II, III OG FORSKERNIVÅ, OVER 14 ÅR, I ALT ..	6	:	:	:	:	:	:	:	:	:	:
UNDERVISNING	6	-	-	6	2	-	1	1	3	2	-
ADMINISTRASJON, ØKONOMI, SAMFUNNSVITENSKAP OG JUS	5	:	:	:	:	:	:	:	:	:	:
NATURVITENSKAP OG TEKNIKK	-	-	-	-	-	-	-	-	-	-	-
UNIV.- OG HØGSKOLENIVÅ II, III OG FORSKERNIVÅ ELLERS	1	:	:	:	:	:	:	:	:	:	:
UOPPGITT, INGEN UTDANNING OG UTDANNING PÅ FØRSKOLENIVÅ	8	7	2	1	:	:	:	:	:	:	:

TABELL 5. PERSONER 16 ÅR OG OVER, ETTER YRKESAKTIVITET, ARBEIDSTID, KJØNN OG ALDER. 1/11 79 - 31/10 80

KJØNN OG ALDER	I ALT	IKKE YRKES- AKTIVE	YRKESAKTIVE						PRO- SENT YRKES- AKTIVE
			I ALT	ARBEIDSTID. TIMER				UOPP- GITT	
				100- 499	500- 999	1 000- 1 299	1 300 OG OVER		
I ALT	1785	652	1133	191	152	89	633	68	63,5
MENN I ALT	893	227	666	58	43	39	488	38	74,6
16-19 ÅR	54	13	41	19	11	4	7	-	75,9
AV DETTE GIFTE	-	-	-	-	-	-	-	-	-
20-24 ÅR	91	4	87	7	6	8	62	4	95,6
AV DETTE GIFTE	17	-	17	1	1	1	13	1	100,0
25-29 ÅR	76	2	74	3	1	4	62	4	97,4
AV DETTE GIFTE	42	-	42	1	1	2	36	2	100,0
30-39 ÅR	157	3	154	5	5	6	132	6	98,1
AV DETTE GIFTE	129	2	127	4	3	6	108	6	98,4
40-49 ÅR	87	7	80	3	1	2	69	5	92,0
AV DETTE GIFTE	69	4	65	3	1	1	57	3	94,2
50-59 ÅR	137	14	123	4	5	3	103	8	89,8
AV DETTE GIFTE	110	6	104	2	4	3	89	6	94,5
60-66 ÅR	95	33	62	2	7	5	43	5	65,3
67-69 ÅR	43	21	22	6	4	4	6	2	51,2
70 ÅR OG OVER	153	130	23	9	3	3	4	4	15,0
KVINNER I ALT	892	425	467	133	109	50	145	30	52,4
16-19 ÅR	80	26	54	30	12	2	6	4	67,5
AV DETTE GIFTE	5	3	2	:	:	:	:	:	40,0
20-24 ÅR	87	22	65	20	14	4	26	1	74,7
AV DETTE GIFTE	36	14	22	6	5	2	9	-	61,1
25-29 ÅR	66	20	46	9	11	4	19	3	69,7
AV DETTE GIFTE	48	18	30	7	9	3	10	1	62,5
30-39 ÅR	144	45	99	26	32	16	21	4	68,8
AV DETTE GIFTE	138	43	95	25	32	16	18	4	68,8
40-49 ÅR	90	27	63	10	13	9	28	3	70,0
AV DETTE GIFTE	79	22	57	9	12	9	24	3	72,2
50-59 ÅR	133	52	81	22	17	9	26	7	60,9
AV DETTE GIFTE	104	35	69	20	15	8	20	6	66,3
60-66 ÅR	88	44	44	8	10	4	18	4	50,0
67-69 ÅR	35	29	6	3	-	1	1	1	17,1
70 ÅR OG OVER	169	160	9	5	-	1	-	3	5,3

TABELL 6. YRKESAKTIVE 16 ÅR OG OVER, ETTER ALDER OG NÆRING. 1/11 79 - 31/10 80

NÆRING	I ALT	ALDER. ÅR										PROSENT AV DE YRKES- AKTIVE
		70 OG OVER										
		16-19	20-24	25-29	30-39	40-49	50-59	60-66	67-69	70 OG OVER		
I ALT	1133	95	152	120	253	143	204	106	28	32	100,0	
JORDBRUK	119	6	9	6	12	13	22	24	10	17	10,5	
SKOGBRUK	49	2	6	5	10	5	5	10	2	4	4,3	
FISKE OG FANGST	-	-	-	-	-	-	-	-	-	-	-	
BERGVERKSDRIFT	1	-	-	-	-	-	-	-	1	-	0,1	
INDUSTRI I ALT	337	29	44	36	89	36	73	27	3	-	29,7	
PRODUKSJON AV NÆRINGSMIDLER, DRIKKEVARER OG TOBAKKSVAREK	4	-	-	1	-	-	3	-	-	-	-	
PRODUKSJON AV TEKSTILVARER, BEKLEDNINGSVARER, LÆR OG LÆRVARER ..	78	10	12	10	21	10	12	2	1	-	-	
PRODUKSJON AV TREVARER	112	8	15	11	32	9	29	7	1	-	-	
TREFOREDNING, GRAFISK PRODUKSJON OG FORLAGSVIRKSOMHET	7	1	1	3	2	-	-	-	-	-	-	
PROD. AV KJEMISKE PROD., MINERAL- OLJE-, KULL-, GUMMI- OG PLASTPROD. .	101	7	9	9	20	15	23	17	1	-	-	
PRODUKSJON AV MINERALSKE PRODUKTER .	9	-	-	1	3	1	4	-	-	-	-	
PRODUKSJON AV METALLER	1	-	-	-	1	-	-	-	-	-	-	
PRODUKSJON AV VERKSTEDPRODUKTER	25	3	7	1	10	1	2	1	-	-	-	
INDUSTRIPRODUKSJON ELLERS	-	-	-	-	-	-	-	-	-	-	-	
KRAFT- OG VANNFORSYNING	10	-	3	1	1	3	2	-	-	-	0,9	
BYGGE- OG ANLEGGSVIRKSOMHET	116	6	15	13	32	15	22	8	4	1	10,2	
VAREHANDEL	78	12	9	8	17	15	12	4	1	-	6,9	
HOTELL- OG RESTAURANTDRIFT	93	22	8	8	20	11	11	9	2	2	8,2	
LANDTRANSPORT	42	1	3	6	14	6	7	2	1	2	3,7	
SJØTRANSPORT	6	1	-	3	1	1	-	-	-	-	0,5	
TRANSPORT ELLERS, LAGRING, POST OG TELEKOMMUNIKASJONER	11	1	-	2	-	-	4	4	-	-	1,0	
BANK- OG FINANSIERINGSVIRKSOMHET	9	1	1	2	-	1	3	-	1	-	0,8	
FORSIKRINGSVIRKSOMHET, EIENDOMSDRIFT OG FORRETN.MESSIG TJENESTEYTING	16	-	5	4	3	1	2	-	-	1	1,4	
OFFENTLIG ADMINISTRASJON, FORSVAR, POLITI OG RETTSVESEN	73	1	23	10	14	10	8	5	1	1	6,4	
RENOVASJON OG REINGJØRING	2	-	2	-	-	-	-	-	-	-	0,2	
UNDERVISNING OG FORSKNINGSVIRKSOMHET .	43	-	2	6	17	9	7	1	1	-	3,8	
HELSE- OG ANDRE SOSIALTJENESTER	82	5	14	7	17	12	15	7	2	3	7,2	
KULTURELL TJ.YTING, UNDERH. OG SPORT .	16	5	1	1	4	1	2	1	-	1	1,4	
PERSONLIG TJENESTEYTING	17	3	3	-	2	1	4	2	-	-	1,5	
UOPPGITT NÆRING	13	-	4	-	-	3	5	1	-	-	1,1	

TABELL 7. YRKESAKTIVE 16 ÅR OG OVER, ETTER KJØNN, ARBEIDSTID OG NÆRING/YRKESFELT. 1/11 79 - 31/10 80

	MENN						KVINNER					
	I ALT	100-	500-	1 000	UOPP- GITT ARB.- TID		I ALT	100-	500-	1 000	UOPP- GITT ARB.- TID	
		499	999	TIMER OG OVER				499	999	TIMER OG OVER		
I ALT	1133	666	58	43	527	38	467	133	109	195	30	
NÆRING												
JORDBRUK	119	77	9	9	54	5	42	4	8	20	10	
SKOGBRUK	49	48	7	4	32	5	1	:	:	:	:	
FISKE OG FANGST	-	-	-	-	-	-	-	-	-	-	-	
BERGVERKSDRIFT	1	1	:	:	:	:	-	-	-	-	-	
INDUSTRI I ALT	337	206	15	14	168	9	131	21	33	71	6	
PRODUKSJON AV NÆRINGS- MIDLER, ØRIKKEVARER OG TOBAKKSVARER	4	1	:	:	:	:	3	1	1	1	-	
PRODUKSJON AV TEKSTILVARER, BE- KLEDNINGSVARER, LÆR OG LÆRVARER	78	28	4	2	21	1	50	7	16	24	3	
PRODUKSJON AV TREVARER	112	95	4	6	83	2	17	4	10	3	-	
TREFOREDLING, GRAFISK PRODUKSJON OG FORLAGSVIRKSOMHET	7	6	:	:	:	:	1	:	:	:	:	
PRODUKSJON AV KJEMISKE PRODUKTER, MINERALOLJE-, KULL-, GUMMI- OG PLASTPRODUKTER	101	49	4	2	39	4	52	6	5	38	3	
PRODUKSJON AV MINERALSKE PRODUKTER	9	7	-	-	6	1	2	:	:	:	:	
PRODUKSJON AV METALLER	1	-	-	-	-	-	1	:	:	:	:	
PRODUKSJON AV VERKSTEDPRODUKTER	25	20	3	3	14	-	5	1	1	3	-	
INDUSTRIPRODUKSJON ELLERS	-	-	-	-	-	-	-	-	-	-	-	
KRAFT- OG VANNFORSYNING	10	9	-	-	9	-	1	:	:	:	:	
BYGGE- OG ANLEGGSVIRKSOMHET	116	112	6	4	95	7	4	2	-	1	1	
VAREHANDEL	78	38	6	2	26	4	40	14	5	18	3	
HOTELL- OG RESTAURANTDRIFT	93	16	1	2	12	1	77	35	17	22	3	
LANDTRANSPORT	42	38	2	3	30	3	4	-	1	2	1	
SJØTRANSPORT	6	4	:	:	:	:	2	:	:	:	:	
TRANSPORT ELLERS, LAGRING, POST OG TELEKOMMUNIKASJONER	11	5	-	-	5	-	6	1	1	4	-	
BANK- OG FINANSIERINGSVIRKSOMHET ..	9	6	1	-	5	-	3	1	-	2	-	
FORSIKRINGSVIRKSOMHET, EIENDOMS- DRIFT OG FORRETNINGSMESSIG	16	7	1	-	6	-	9	2	3	3	1	
TJENESTEYTING	73	44	1	4	38	1	29	13	4	11	1	
OFFENTLIG ADMINISTRASJON, FORSVAR, POLITI OG RETTSVESEN	2	-	-	-	-	-	2	:	:	:	:	
RENOVASJON OG REINGJØRING	43	18	-	-	17	1	25	5	8	12	-	
UNDERVISNING OG FØRSKNINGS- VIRKSOMHET	82	9	1	1	7	-	73	21	22	27	3	
HELSE- OG ANDRE SOSIALTJENESTER ...	16	15	7	-	8	-	1	:	:	:	:	
KULTURELL TJENESTEYTING, UNDERHOLD- NING OG SPORT	17	6	-	-	5	1	11	6	3	1	1	
PERSONLIG TJENESTEYTING	13	7	1	-	5	1	6	4	1	1	-	
UOPPGITT NÆRING												
YRKESFELT												
TEKNISK, VITENSKAPELIG, HUMANIS- TISK OG KUNSTNERISK ARBEID	117	48	4	-	43	1	69	13	23	31	2	
ADMINISTRASJONS- OG FORVALTNINGS- ARBEID, BEDRIFTS- OG ORGANISASJONS- LEDELSE I ALT	40	32	2	-	28	2	8	-	-	8	-	
OFFENTLIG ADMINISTRASJONS- OG FORVALTNINGSARBEID	8	6	-	-	6	-	2	:	:	:	:	
BEDRIFTS- OG ORGANISASJONSLEDELSE	32	26	2	-	22	2	6	:	:	:	:	
KONTORARBEID	69	12	1	1	10	-	57	15	17	24	1	
HANDELSARBEID	58	24	2	2	20	-	34	10	4	17	3	
JORDBRUKS-, SKOGBRUKS- OG FISKEARBEID	147	120	14	12	91	3	27	2	5	14	6	
GRUVE- OG SPRENGNINGSARBEID M.M. ..	3	3	-	-	2	1	-	-	-	-	-	
TRANSPORT OG KOMMUNIKASJONSARBEID ..	61	55	3	3	45	4	6	-	2	4	-	
INDUSTRI-, BYGGE- OG ANLEGG- ARBEID I ALT	389	290	22	18	240	10	99	17	22	56	4	
JERN- OG METALLVAREARBEID	41	38	1	2	35	-	3	-	-	3	-	
ELEKTROARBEID	18	18	-	-	17	1	-	-	-	-	-	
TREARBEID	104	96	6	7	82	1	8	3	4	1	-	
NÆRINGSMIDDELARBEID	3	1	:	:	:	:	2	:	:	:	:	
MASKIN- OG MOTORDRIFT	31	30	1	3	24	2	1	:	:	:	:	
LASTE-, LOSSE- OG LAGERARBEID ...	8	8	:	:	:	:	-	-	-	-	-	
INDUSTRI-, BYGGE- OG ANLEGGARBEID ELLERS	184	99	12	6	77	4	85	14	17	50	4	
SERVICEARBEID	160	24	5	2	16	1	136	71	30	31	4	
MILITÆRT ARBEID, UOPPGITT ELLER IKKE IDENTIFISERBART YRKE	89	58	5	5	32	16	31	5	6	10	10	

TABELL 8. YRKESAKTIVE 16 ÅR OG OVER I ARBEID I UKA 25/10 - 31/10 1980, ETTER KJØNN, ARBEIDSTID I UKA OG NÆRING/YRKESFELT

	MENN						KVINNER					
	I ALT	30				UOPP- GITT	I ALT	30				UOPP- GITT
		I ALT	1-19 TIMER	20-29 TIMER	30 TIMER OG OVER			1-19 TIMER	20-29 TIMER	30 TIMER OG OVER		
I ALT	900	553	14	25	488	26	347	109	67	158	13	
NÆRING												
JORDBUK	85	55	4	2	44	5	30	8	6	15	1	
SKOGBRUK	36	36	3	3	26	4	-	-	-	-	-	
FISKE OG FANGST	-	-	-	-	-	-	-	-	-	-	-	
BERGVERKSDRIFT	1	1	:	:	:	:	-	-	-	-	-	
INDUSTRI I ALT	282	178	4	8	165	1	104	18	19	61	6	
PRODUKSJON AV NÆRINGSMIDLER, DRIKKEVARER OG TGBAKKSVARER	4	1	:	:	:	:	3	1	-	2	-	
PRODUKSJON AV TEKSTILVARER, BE- KLEDNINGSVARER, LÆR OG LÆRVARER .	62	23	1	2	20	-	39	6	11	20	2	
PRODUKSJON AV TREVARER	98	85	1	3	80	1	13	6	1	6	-	
TREFØKEDLING, GRAFISK PRODUKSJON OG FORLAGSVIRKSOMHET	5	5	:	:	:	:	-	-	-	-	-	
PRODUKSJON AV KJEMISKE PRODUK- TER, MINERALOLJE-, KULL-, GUMMI- OG PLASTPRODUKTER	83	41	1	1	39	-	42	3	5	30	4	
PRODUKSJON AV MINERALSKE PRODUKTER	8	6	1	-	5	-	2	:	:	:	:	
PRODUKSJON AV METALLER	1	-	-	-	-	-	1	:	:	:	:	
PRODUKSJON AV VERKSTEDPRODUKTER .	21	17	-	1	16	-	4	1	1	2	-	
INDUSTRIPRODUKSJON ELLERS	-	-	-	-	-	-	-	-	-	-	-	
KRAFT- OG VANNFØRSYNING	10	9	-	-	9	-	1	:	:	:	:	
BYGGE- OG ANLEGGSVIRKSOMHET	97	96	2	-	87	7	1	:	:	:	:	
VAREHANDEL	64	29	-	-	27	2	35	12	4	18	1	
HOTELL- OG RESTAURANTDRIFT	59	13	-	-	13	-	46	16	12	15	3	
LANDTRANSPORT	37	35	1	3	29	2	2	:	:	:	:	
SJØTRANSPORT	4	3	:	:	:	:	1	:	:	:	:	
TRANSPORT ELLERS, LAGRING, POST OG TELEKOMMUNIKASJONER	10	5	-	1	4	-	5	2	1	2	-	
BANK- OG FINANSIERINGSVIRKSOMHET ..	6	5	-	-	5	-	1	:	:	:	:	
FORSIKRINGSVIRKSOMHET, EIENDOMS- DRIFT OG FORRETNINGSMESSIG TJENESTEYTING	10	5	-	-	5	-	5	-	-	5	-	
OFFENTLIG ADMINISTRASJON, FORSVAR, POLITI OG RETTSVESEN	61	38	-	3	32	3	23	13	2	7	1	
RENOVASJON OG REINGJØRING	1	-	-	-	-	-	1	:	:	:	:	
UNDERVISNING OG FORSKNINGS- VIRKSOMHET	40	17	-	3	14	-	23	5	13	5	-	
HELSE- OG ANDRE SOSIALTJENESTER ...	64	9	-	1	7	1	55	25	8	21	1	
KULTURELL TJENESTEYTING, UNDERHOLD- NING OG SPORT	8	8	-	1	7	-	-	-	-	-	-	
PERSONLIG TJENESTEYTING	13	4	-	-	4	-	9	5	2	2	-	
UOPPGITT NÆRING	12	7	-	-	6	1	5	2	-	3	-	
YRKESFELT												
TEKNISK, VITENSKAPELIG, HUMANIS- TISK OG KUNSTNERISK ARBEID	98	44	-	5	38	1	54	20	11	22	1	
ADMINISTRASJONS- OG FORVALTNINGS- ARBEID, BEDRIFTS- OG ORGANISASJONS- LEDELSE I ALT	32	26	-	-	26	-	6	-	-	5	1	
OFFENTLIG ADMINISTRASJONS- OG FORVALTNINGSARBEID	8	6	-	-	6	-	2	:	:	:	:	
BEDRIFTS- OG ORGANISASJONSLEDELSE	24	20	-	-	20	-	4	:	:	:	:	
KONTORARBEID	51	11	-	-	11	-	40	16	5	18	1	
HANDELSARBEID	49	20	-	-	20	-	29	9	5	15	-	
JORDBRUKS-, SKOGBRUKS- OG FISKEARBEID	114	95	7	5	75	8	19	4	5	9	1	
GRUVE- OG SPRENGNINGSARBEID M.M. .	3	3	-	-	3	-	-	-	-	-	-	
TRANSPORT OG KOMMUNIKASJONSARBEID .	53	49	1	4	41	3	4	1	1	2	-	
INDUSTRI-, BYGGE- OG ANLEGG- ARBEID I ALT	328	249	4	8	229	8	79	6	16	51	6	
JERN- OG METALLVAREARBEID	38	35	1	2	31	1	3	-	1	2	-	
ELEKTROARBEID	17	17	-	-	16	1	-	-	-	-	-	
TREARBEID	93	88	1	3	82	2	5	3	1	1	-	
NÆRINGSMIDDELARBEID	3	1	:	:	:	:	2	:	:	:	:	
MASKIN- OG MOTORDRIFT	25	24	-	1	21	2	1	:	:	:	:	
LASTE-, LOSSE- OG LAGERARBEID ...	6	6	:	:	:	:	-	-	-	-	-	
INDUSTRI-, BYGGE- OG ANLEGG SARBEID ELLERS	146	78	2	2	72	2	68	3	14	45	6	
SERVICEARBEID	111	16	-	1	15	-	95	47	23	23	2	
MILITÆRT ARBEID, UOPPGITT ELLER IKKE IDENTIFISERBART YRKE	61	40	2	2	30	6	21	6	1	13	1	

TABELL 9. YRKESAKTIVE 16 ÅR OG OVER MED FAST OPPMØTEPlass PÅ ARBEID I UKA 25/10 - 31/10 1980, ETTER TALLET PÅ ARBEIDSREISER, REISETID OG YRKESFELT/OPPMØTEPlass

I ALT	REI- STE IKKE	REI- STE 1 GANG			REI- STE 2-3 GANGER			REI- STE 4 GANGER ELLER FLERE			UOPP- GITT TALL PÅ REISER	
		REI- TID UNDER 45 MIN	REI- TID 45 MIN OG OVER	UOPP- GITT	REI- TID UNDER 45 MIN	REI- TID 45 MIN OG OVER	UOPP- GITT	REI- TID UNDER 45 MIN	REI- TID 45 MIN OG OVER	UOPP- GITT		
I ALT	817	23	24	25	6	65	9	-	471	61	9	124
YRKESFELT												
TEKN., VITENSK., HUMANIS- TISK OG KUNSTN. ARBEID ...	88	3	2	1	1	14	1	-	54	3	-	9
OFF. ADM. OG FORVALTN.- ARBEID	7	1	-	-	-	-	-	-	6	-	-	-
BEDRIFTS- OG ORG.LEDELSE .	22	-	-	-	-	1	-	-	18	1	-	2
KONTORARBEID	51	-	1	-	-	11	1	-	26	5	-	7
HANDELSARBEID	46	-	3	1	-	6	-	-	25	5	-	6
JØRDBRUKS-, SKOGBRUKS- OG FISKEARBEID	100	1	1	2	-	2	-	-	47	5	7	35
GRUVE OG SPRENGNINGS- ARBEID M.M.	3	-	-	-	-	-	-	-	-	3	-	-
TRANSPORT OG KOMMUNIKA- SJONSARBEID	46	2	1	2	-	3	-	-	24	5	-	9
INDUSTRI-, BYGGE- OG ANLEGG SARBEID I ALT	307	14	2	15	4	9	5	-	201	28	-	29
JERN- OG METALLV.ARBEID.	33	3	-	1	2	2	2	-	19	-	-	4
ELEKTROARBEID	14	1	-	1	-	-	-	-	9	2	-	1
TREARBEID	89	5	-	5	-	5	3	-	57	12	-	2
NÆRINGSMIDDELARBEID ...	3	-	-	-	-	-	-	-	2	1	-	-
MASKIN- OG MOTORDRIFT ..	17	2	-	2	-	-	-	-	8	3	-	2
LASTE-, LOSSE- OG LAGERARBEID	6	-	-	-	-	-	-	-	6	-	-	-
INDUSTRI-, BYGGE- OG ANLEGG SARBEID ELLERS ...	146	3	2	6	2	2	-	-	100	10	-	21
SERVICEARBEID	102	-	13	1	-	17	1	-	54	3	1	12
MILITÆRT ARBEID, UOPPGITT YRKE	44	2	1	3	1	2	1	-	16	3	1	14
OPPMØTEPlass OG KJØNN												
INNEN BOSTEDSFYLKET	736	7	24	11	3	65	8	-	463	56	9	90
MENN	428	6	3	10	3	10	5	-	293	43	5	50
KVINNER	308	1	21	1	-	55	3	-	170	13	4	40
I BOSTEDSKOMMUNEN	560	3	21	-	-	55	1	-	377	13	9	81
MENN	286	3	2	-	-	6	-	-	220	8	5	42
KVINNER	274	-	19	-	-	49	1	-	157	5	4	39
0605 RINGERIKE	91	-	-	1	1	8	3	-	56	18	-	4
MENN	79	-	-	1	1	3	2	-	52	16	-	4
KVINNER	12	-	-	-	-	5	1	-	4	2	-	-
0623 MODUM	35	1	2	-	-	2	-	-	20	8	-	2
MENN	23	1	1	-	-	1	-	-	13	5	-	2
KVINNER	12	-	1	-	-	1	-	-	7	3	-	-
0602 DRAMMEN	17	1	-	1	2	-	2	-	-	10	-	1
MENN	13	1	-	-	2	-	1	-	-	8	-	1
KVINNER	4	-	-	1	-	-	1	-	-	2	-	-
0621 SIGDAL	11	1	1	-	-	-	-	-	7	2	-	-
MENN	7	-	-	-	-	-	-	-	5	2	-	-
KVINNER	4	1	1	-	-	-	-	-	2	-	-	-
0604 KONGSBERG	5	-	-	2	-	-	1	-	-	1	-	1
MENN	4	-	-	2	-	-	1	-	-	1	-	-
KVINNER	1	-	-	-	-	-	-	-	-	-	-	1
0624 ØVRE EIKER	4	-	-	1	-	-	-	-	-	2	-	1
MENN	4	-	-	1	-	-	-	-	-	2	-	1
KVINNER	-	-	-	-	-	-	-	-	-	-	-	-
ANDRE KOMMUNER I FYLKET.	13	1	-	6	-	-	1	-	3	2	-	-
MENN	12	1	-	6	-	-	1	-	3	1	-	-
KVINNER	1	-	-	-	-	-	-	-	-	1	-	-
UTENFOR FYLKET	35	14	-	13	3	-	-	-	-	5	-	-
MENN	31	14	-	10	2	-	-	-	-	5	-	-
KVINNER	4	-	-	3	1	-	-	-	-	-	-	-
0301 OSLO	23	10	-	6	3	-	-	-	-	4	-	-
MENN	20	10	-	4	2	-	-	-	-	4	-	-
KVINNER	3	-	-	2	1	-	-	-	-	-	-	-
0219 BÆRUM	4	1	-	2	-	-	-	-	-	1	-	-
MENN	4	1	-	2	-	-	-	-	-	1	-	-
KVINNER	-	-	-	-	-	-	-	-	-	-	-	-
0806 SKIEN	2	-	-	2	-	-	-	-	-	-	-	-
MENN	2	-	-	2	-	-	-	-	-	-	-	-
KVINNER	-	-	-	-	-	-	-	-	-	-	-	-
1201 BERGEN	2	2	-	-	-	-	-	-	-	-	-	-
MENN	2	2	-	-	-	-	-	-	-	-	-	-
KVINNER	-	-	-	-	-	-	-	-	-	-	-	-
ANDRE STEDER UTENFOR FYLKET	4	1	-	3	-	-	-	-	-	-	-	-
MENN	3	1	-	2	-	-	-	-	-	-	-	-
KVINNER	1	-	-	1	-	-	-	-	-	-	-	-
UOPPGITT OPPMØTEPlass	46	2	-	1	-	-	1	-	8	-	-	34

TABELL 11. BOLIGER ETTER HUSTYPE OG TALLET PÅ ROM. BOSATTE ETTER TALLET PÅ ROM I BOLIGEN. 1/11 1980

TALLET PÅ ROM UTENOM KJØKKEN	BOLIGER						BOSATTE	
	I ALT	I VÅNINGSHUS I TILKN. TIL GÅRDSRIFT OG I FRITTL. ENEBOLIGER	I ANDRE ENE- OG TOMANNS- BOLIGER OG SMÅHUS	I BLOKK, LEIE- GÅRD E.L.	I ANDRE BYGG	I UOPP- GITT HUS- TYPE	I ALT PR. ROM	
ALLE	821	689	32	2	26	72	2237	0,6
I ROM	26	16	-	1	7	2	36	1,4
MED KJØKKEN								
6 KVM OG OVER	13	11	-	1	1	-	22	1,7
MED KJØKKEN								
UNDER 6 KVM	3	3	-	-	-	-	4	1,3
UTEN KJØKKEN	8	2	-	-	5	1	8	1,0
UOPPGITT	2	-	-	-	1	1	2	1,0
2 ROM	71	52	11	-	4	4	119	0,8
MED KJØKKEN								
6 KVM OG OVER	55	43	8	-	-	4	93	0,8
MED KJØKKEN								
UNDER 6 KVM	13	8	3	-	2	-	21	0,8
UTEN KJØKKEN	1	-	-	-	1	-	2	1,0
UOPPGITT	2	1	-	-	1	-	3	0,8
3 ROM	130	103	8	1	4	14	274	0,7
4 "	243	226	7	-	3	7	737	0,8
5 "	133	120	3	-	4	6	400	0,6
6 "	81	75	-	-	2	4	269	0,6
7 "	39	35	2	-	-	2	116	0,4
8 ROM OG OVER	55	49	-	-	1	5	213	0,4
UOPPGITT	43	13	1	-	1	28	73	-

TABELL 12. BOLIGER ETTER HUSETS BYGGEÅR OG HUSTYPE/EIE-/LEIEFORM. BOSATTE OG ROM, ETTER HUSETS BYGGEÅR. 1/11 1980

	HUSETS BYGGEÅR									
	ALLE	1900 OG FØR	1901- 1920	1921- 1940	1941- 1945	1946- 1950	1951- 1960	1961- 1970	1971- 1980	UOPP- GITT
BOLIGER I ALT	821	103	85	73	14	53	116	93	234	50
HUSTYPE										
I VÅNINGSHUS	195	70	44	18	1	7	23	15	14	3
I FRITTLIGGENDE ENEBOLIG ..	494	13	32	42	9	41	82	71	201	3
I REKKEHUS, TERR.HUS E.L. .	18	-	2	-	-	-	2	-	13	1
I HORIZONTALT DELT TOMANNSBOLIG	5	-	-	2	-	-	2	-	1	-
I ANNET BYGG UNDER 3 ETG. .	9	4	1	2	-	-	-	-	1	1
I BLOKK, LEIEGÅRD E.L.	2	-	-	1	-	-	1	-	-	-
I FORRETNINGSBYGG	12	1	-	3	1	-	4	3	-	-
I BYGG FOR FELLES- HUSHOLDNING	14	4	1	1	1	-	1	2	2	2
I UOPPGITT HUSTYPE	72	11	5	4	2	5	1	2	2	40
EIE-/LEIEFORHOLD TIL BOLIGEN										
EIES I ALT	583	59	63	53	10	45	95	68	181	9
PRIVAT	558	57	61	52	10	43	92	67	167	9
GJENNOM BORETTSLAG E.L. .	25	2	2	1	-	2	3	1	14	-
LEIES I ALT	150	31	15	15	2	4	16	20	41	6
VED VANLIG LEIEKONTRAKT .	51	6	3	4	1	1	1	8	24	3
SOM TJENESTEBOLIG	27	4	-	-	-	-	6	6	8	3
FOR ET AVGRENSET TIDSRUM. PÅ ANDRE VILKÅR	3	2	-	1	-	-	-	-	-	-
PÅ ANDRE VILKÅR	69	19	12	10	1	3	9	6	9	-
UOPPGITT	88	13	7	5	2	4	5	5	12	35
BOSATTE I ALT	2237	242	200	161	32	116	312	282	814	78
BOSATTE PR. BOLIG	2,7	2,3	2,4	2,2	2,3	2,2	2,7	3,0	3,5	1,6
ROM I ALT	3433	463	403	312	43	202	492	378	1061	80
ROM PR. BOLIG	4,4	4,6	4,9	4,3	3,1	4,0	4,3	4,1	4,7	3,6
BOSATTE PR. ROM	0,6	0,5	0,5	0,5	0,7	0,6	0,6	0,7	0,8	0,5

TABELL 13. BOLIGER ETTER VIKTIGSTE KILDE TIL OPPVARMING OG BYGGEÅR/INSTALLASJON AV PIPE. BOSATTE ETTER BOLIGENS VIKTIGSTE KILDE TIL OPPVARMING. 1/11 1980

	EN KILDE VIKTIGST						TO ELLER FLERE LIKEVERDIGE KILDER					UOPP- GITT OPP- VARM- INGS- KILDE
	ALLE	SEN- TRAL- VARME	ELEK- TRISKE OVNER E.L.	OVNER FOR FLY- TENDE BRENSSEL	OVNER FOR FAST BRENSSEL	OVNER FOR FAST BRENSSEL	EL. OVNER FOR FAST BRENSSEL	EL. OVNER OG OVNER FOR FLY- TENDE BRENSSEL	OVNER FOR FAST TENDE BRENSSEL	EL. OVNER OG OVNER FOR FAST OG FLY- TENDE BRENSSEL	UOPP- GITT OPP- VARM- INGS- KILDE	
BOLIGER I ALT	821	546	127	63	152	204	238	62	31	101	44	37
BYGGEÅR												
1900 OG FØR	103	70	14	7	5	44	33	14	-	11	8	-
1901 - 1920	85	57	8	2	12	35	26	4	2	11	9	2
1921 - 1940	73	46	12	4	9	21	26	10	2	11	3	1
1941 - 1945	14	9	1	1	4	3	5	1	-	3	1	-
1946 - 1950	53	30	5	1	8	16	23	3	-	17	3	-
1951 - 1960	116	81	20	5	27	29	33	6	2	18	7	2
1961 - 1970	93	66	17	7	24	18	27	6	8	12	1	-
1971 - 1980	234	171	45	31	61	34	61	16	17	17	11	2
UOPPGITT	50	16	5	5	2	4	4	2	-	1	1	30
PIPE												
MED PIPE	776	532	117	59	152	204	238	62	31	101	44	6
UTEN PIPE	13	13	9	4	-	-	-	-	-	-	-	-
UOPPGITT	32	1	1	-	-	-	-	-	-	-	-	31
BOSATTE I ALT	2237	1504	390	174	440	500	677	155	110	283	129	56
BOSATTE PR. BOLIG	2,7	2,8	3,1	2,8	2,9	2,5	2,8	2,5	3,5	2,8	2,9	1,5
ROM I ALT	3433	2353	639	251	616	848	1055	272	154	413	216	25
ROM PR. BOLIG	4,4	4,4	5,2	4,1	4,1	4,2	4,5	4,5	5,0	4,2	5,0	3,6
BOSATTE PR. ROM ...	0,6	0,6	0,6	0,7	0,7	0,6	0,6	0,6	0,7	0,7	0,6	0,6

TABELL 14. BOLIGER ETTER SANITÆRUTSTYR OG TALLET PÅ ROM. BOSATTE ETTER BOLIGENS SANITÆRUTSTYR. 1/11 1980

TALLET PÅ ROM UTENOM KJØKKEN	ALLE	MED BAD					UTEN BAD					UOPP- GITT OM BAD
		ALLE	WC I BOLI- GEN	WC UTENFOR BOLI- GEN	ANNET AV- TREDE	UOPP- GITT AV- TREDE	ALLE	WC I BOLI- GEN	WC UTENFOR BOLI- GEN	ANNET AV- TREDE	UOPP- GITT AV- TREDE	
BOLIGER I ALT	821	620	592	4	18	6	151	25	8	111	7	50
1 ROM	26	7	5	2	-	-	17	2	4	11	-	2
MED KJØKKEN												
6 KVM OG OVER	13	3	2	1	-	-	10	1	-	9	-	-
MED KJØKKEN												
UNDER 6 KVM	3	2	2	-	-	-	1	-	-	1	-	-
UTEN KJØKKEN	8	2	1	1	-	-	5	-	4	1	-	1
UOPPGITT	2	-	-	-	-	-	1	1	-	-	-	1
2 ROM	71	35	31	-	4	-	34	6	2	25	1	2
MED KJØKKEN												
6 KVM OG OVER	55	25	21	-	4	-	29	3	2	23	1	1
MED KJØKKEN												
UNDER 6 KVM	13	8	8	-	-	-	4	2	-	2	-	1
UTEN KJØKKEN	1	1	1	-	-	-	-	-	-	-	-	-
UOPPGITT	2	1	1	-	-	-	1	1	-	-	-	-
3 ROM	130	90	84	2	3	1	37	5	1	27	4	3
"	243	215	209	-	6	-	26	3	-	22	1	2
4 "	133	102	98	-	2	2	28	6	1	21	-	3
5 "	81	71	69	-	1	1	5	2	-	2	1	5
6 "	39	34	33	-	1	-	2	1	-	1	-	3
7 "	55	53	52	-	1	-	2	-	-	2	-	-
8 ROM OG OVER	43	13	11	-	-	2	-	-	-	-	-	30
UOPPGITT												
BOSATTE I ALT	2237	1873	1802	6	49	16	279	40	14	215	10	85
BOSATTE PR. BOLIG	2,7	3,0	3,0	1,5	2,7	2,7	1,8	1,6	1,8	1,9	1,4	1,7
BOSATTE PR. ROM	0,6	0,6	0,6	0,8	0,7	0,6	0,6	0,4	0,9	0,6	0,4	0,5
ROM PR. BOLIG	4,4	4,7	4,7	2,0	4,1	4,8	3,3	3,6	2,0	3,3	3,4	4,5

TABELL 15. BOLIGER, ROM OG BOSATTE, ETTER HUSTYPE. 1/11 1980

	ALLE	VÅ- NING- HUS I TILKN. TIL GÅRDS- DRIFT	FRITT- LIGG- ENDE- BOLIG	REKKEHUS, TERRASSEHUS, HUS I KJEDE, VERTIKALT DELT TOMANNS- BOLIG	HORI- SON- TALT DELT TO- MANNS- BOLIG	ANNET BOLIGBYGG MED FÆRRE ENN 3 ETASJER	BLOKK, LEIEGÅRD ELLER ANNET BOLIGBYGG MED 3 ETASJER EL. FLERE	FOR- RET- NING- BYGG MV.	BYGG FOR FEL- LES- HUS- HOLD- NING	UOPP- GITT HUS- TYPE
BOLIGER I ALT	821	195	494	18	5	9	2	12	14	72
BOSATTE I ALT	2237	531	1430	46	:	23	:	39	19	136
BOSATTE PR. BOLIG	2,7	2,7	2,9	2,6	:	2,6	:	3,3	1,4	1,9
ROM I ALT	3433	982	2073	63	15	25	4	56	24	192
ROM PR. BOLIG	4,4	5,1	4,3	3,5	3,0	3,1	2,0	4,7	1,8	4,4
BOSATTE PR. ROM ..	0,6	0,5	0,7	0,7	:	0,8	:	0,7	0,8	0,5

TABELL 16. BOLIGER ETTER EIE-/LEIEFORM OG AREAL. BOSATTE ETTER EIE-/LEIEFORHOLD TIL BOLIGEN. 1/11 1980

AREAL	ALLE	BOLIGEN EIES			BOLIGEN LEIES					UOPPGITT EIE-/ LEIE- FORM
		ALLE	PRIVAT	GJENNOM BORETTSS- LAG E.L.	ALLE	VED VANLIG LEIE- KONTRAKT	SOM TJENESTE- BOLIG	FOR ET AVGRENSET TIDSRUM	PÅ ANDRE VILKÅR	
BOLIGER I ALT	821	583	558	25	150	51	27	3	69	88
UNDER 30 KVM ...	21	6	6	-	12	6	2	1	3	3
30- 39 KVM	20	11	11	-	5	2	2	-	1	4
40- 49 "	33	11	11	-	15	6	3	-	6	7
50- 59 "	68	37	36	1	27	9	3	1	14	4
60- 79 "	106	84	80	4	18	8	-	-	10	4
80- 99 "	227	181	173	8	37	14	9	-	14	9
100-129 "	153	123	116	7	18	3	6	1	8	12
130 KVM OG OVER.	133	117	112	5	14	-	1	-	13	2
UOPPGITT AREAL .	60	13	13	-	4	3	1	-	-	43
BOSATTE I ALT	2237	1720	1640	80	357	121	71	6	159	160
BOSATTE PR. BOLIG.	2,7	3,0	2,9	3,2	2,4	2,4	2,6	2,0	2,3	1,8
ROM I ALT	3433	2691	2569	122	528	145	92	9	282	214
ROM PR. BOLIG	4,4	4,7	4,7	4,9	3,5	2,8	3,4	3,0	4,1	4,0
BOSATTE PR. ROM ..	0,6	0,6	0,6	0,7	0,7	0,8	0,8	0,7	0,6	0,5

TABELL 17. BOLIGER, BOSATTE OG ROM, ETTER BOSATTE PR. ROM I BOLIGEN. 1/11 1980

	ALLE	BOSATTE PR. ROM UTENOM KJØKKEN									
		UNDER 0,25	0,25- 0,49	0,50- 0,74	0,75- 0,99	1,00- 1,24	1,25- 1,49	1,50- 1,74	1,75- 1,99	2,00 OG OVER	UOPP- GITT
BOLIGER I ALT	821	46	162	263	93	150	41	12	2	9	43
BOSATTE I ALT	2237	56	303	664	335	515	193	52	14	32	73
BOSATTE PR. BOLIG	2,7	1,2	1,9	2,5	3,6	3,4	4,7	4,3	7,0	3,6	1,7
ROM I ALT	3433	291	856	1143	429	508	152	34	8	13	-
ROM PR. BOLIG	4,4	6,3	5,3	4,3	4,6	3,4	3,7	2,8	4,0	1,4	-

TABELL 20. FAMILIER OG PERSONER I PRIVATHUSHOLDNINGER, ETTER FAMILIETYPPE OG EIE-/LEIEFORHOLD TIL BOLIGEN/
TALLET PÅ ROM I BOLIGEN. 1/11 1980

	I ALT		FAMI- LIER MED EN PER- SON	FAMILIER MED TO ELLER FLERE PERSONER							
	FAMI- LIER	PER- SONER		I ALT		EKTE- PAR UTEN UGIFTE BARN	EKTEPAR MED UGIFTE BARN		MOR ELLER FAR MED UGIFTE BARN		FAM- MED UOPP- GITT FAM- TYPE
				FAMI- LIER	PER- SONER		FAMI- LIER	PER- SONER	FAMI- LIER	PER- SONER	
I ALT	902	2237	288	614	1949	197	355	1404	57	140	5
EIE-/LEIEFORHOLD TIL BOLIGEN											
EIES I ALT	642	1720	166	476	1554	145	293	1168	34	87	4
PRIVAT	614	1640	160	454	1480	141	280	1115	30	76	3
GJENNOM BORETTSLAG E.L. ..	28	80	6	22	74	4	13	53	4	11	1
LEIES I ALT	161	357	65	96	292	30	50	193	16	39	-
VED VANLIG LEIEKONTRAKT ..	55	121	26	29	95	3	18	70	8	19	-
SOM TJENESTEBOLIG	28	71	9	19	62	6	11	45	2	5	-
FOR ET AVGRENSET TIDSRUM .	3	6	1	2	5	1	1	3	-	-	-
PÅ ANDRE VILKÅR	75	159	29	46	130	20	20	75	6	15	-
UOPPGITT	99	160	57	42	103	22	12	43	7	14	1
TALLET PÅ ROM I BOLIGEN											
UTENOM KJØKKEN											
1 ROM	26	36	21	5	15	1	3	11	1	2	-
MED KJØKKEN											
6 KVM OG OVER	13	22	9	4	13	1	3	11	-	-	-
MED KJØKKEN											
UNDER 6 KVM	3	4	2	1	2	-	-	-	1	2	-
UTEN KJØKKEN	8	8	8	-	-	-	-	-	-	-	-
UOPPGITT	2	2	2	-	-	-	-	-	-	-	-
2 ROM	72	119	40	32	79	16	9	30	7	17	-
MED KJØKKEN											
6 KVM OG OVER	55	93	31	24	62	12	8	27	4	11	-
MED KJØKKEN											
UNDER 6 KVM	14	21	8	6	13	2	1	3	3	6	-
UTEN KJØKKEN	1	2	-	1	2	1	-	-	-	-	-
UOPPGITT	2	3	1	1	2	1	-	-	-	-	-
3 ROM	144	274	55	89	219	50	27	93	12	26	-
4 "	255	737	49	206	688	53	137	542	15	38	1
5 "	160	400	53	107	347	31	64	253	9	25	3
6 "	94	269	23	71	246	18	49	199	4	11	-
7 "	46	116	14	32	102	9	21	80	2	4	-
8 ROM OG OVER	61	213	9	52	204	8	40	177	4	11	-
UOPPGITT	44	73	24	20	49	11	5	19	3	6	1

TABELL 21. TALLET PÅ PRIVATHUSHOLDNINGER MED UTVALGTE KJENNETEGN FOR BOLIGSTANDARD, OG DISPONERING AV
PERSONBIL. BOSATTE I SLIKE HUSHOLDNINGER, ETTER ALDER. 1/11 1980

	ALLE	WC I BOLIGEN	BAD I BOLIGEN	TELEFON I BOLIGEN	BRENSEL- OVN I BOLIGEN	BOLIG- EN BYGGET ETTER 1945	HUSHOLD- NINGEN EIER BOLIGEN	KJØKKEN 6 KVM OG OVER I BOLIGEN	BIL DIS- PONERES AV HUS- HOLDNINGEN
PRIVATHUSHOLDNINGER ...	821	625	620	472	747	496	583	731	546
BOSATTE	2237	1862	1873	1327	2097	1524	1720	2093	1774
0-19 ÅR	614	572	576	337	583	494	487	588	565
20-39 "	621	551	565	340	581	481	476	584	562
40-59 "	447	363	368	294	417	294	380	421	381
60-69 "	261	199	196	164	242	140	197	240	169
70-79 "	211	131	133	141	198	88	133	190	78
80 ÅR OG OVER	83	46	35	51	76	27	47	70	19
BOSATTE PR. BOLIG	2,7	3,0	3,0	2,8	2,8	3,1	3,0	2,9	3,2
ROM PR. BOLIG	4,4	4,7	4,7	4,8	4,5	4,4	4,7	4,5	4,8
BOSATTE PR. ROM	0,6	0,6	0,6	0,6	0,6	0,7	0,6	0,6	0,7
HUSHOLDNINGER HVOR FOREKOMST AV KJENNETEGNET IKKE ER OPPGITT	-	45	50	49	40	50	88	47	69

TABELL 22. FOLKEMENGDEN ETTER ALDER, KJØNN OG TYPE BOLIGSTRØK/GRUNNKRETS. 1/11 1980

I ALT	ALDER. ÅR											
	0-6	7-15	16-19	20-24	25-29	30-49	50-59	60-66	67-69	70-79	80 OG OVER	
KOMMUNEN	2265	200	280	134	178	142	478	270	183	78	215	107
MENN	1150	113	144	54	91	76	244	137	95	43	108	45
KVINNER	1115	87	136	80	87	66	234	133	88	35	107	62
TYPE BOLIGSTRØK OG KJØNN												
TETTBYGDE STRØK	938	107	146	63	68	59	245	84	55	16	55	40
MENN	477	66	80	26	35	27	124	45	26	11	24	13
KVINNER	461	41	66	37	33	32	121	39	29	5	31	27
2101 KRØDEREN	558	63	101	37	33	39	161	48	29	9	29	9
MENN	287	38	55	16	15	21	80	26	13	7	11	5
KVINNER	271	25	46	21	18	18	81	22	16	2	18	4
2102 NORESUND	380	44	45	26	35	20	84	36	26	7	26	31
MENN	190	28	25	10	20	6	44	19	13	4	13	8
KVINNER	190	16	20	16	15	14	40	17	13	3	13	23
SPRETTBYGDE STRØK	1320	92	134	70	106	82	233	186	128	62	160	67
MENN	670	47	64	28	54	48	120	92	69	32	84	32
KVINNER	650	45	70	42	52	34	113	94	59	30	76	35
UOPPGITT BOLIGSTRØK	7	1	-	1	4	1	-	-	-	-	-	-
GRUNNKRETS OG KJØNN												
01 YTRE KRØDSHERAD	1192	103	161	71	80	76	258	154	87	37	115	50
MENN	616	62	81	30	42	42	133	75	48	19	57	27
KVINNER	576	41	80	41	38	34	125	79	39	18	58	23
0101 TANGEN	65	4	7	5	6	3	13	7	5	2	12	1
MENN	33	1	4	4	3	2	5	5	2	2	5	-
KVINNER	32	3	3	1	3	1	8	2	3	-	7	1
0102 GLESNE	137	4	16	5	10	8	23	25	15	5	18	8
MENN	68	2	7	1	5	5	13	11	9	-	10	5
KVINNER	69	2	9	4	5	3	10	14	6	5	8	3
0103 SKINNES	121	14	12	6	13	11	20	18	11	3	5	8
MENN	63	6	5	4	7	5	11	8	8	2	3	4
KVINNER	58	8	7	2	6	6	9	10	3	1	2	4
0104 RÆN	181	11	12	15	17	9	23	33	12	10	28	11
MENN	95	7	5	5	11	5	11	18	8	4	14	7
KVINNER	86	4	7	10	6	4	12	15	4	6	14	4
0105 SUNDVOLLEN	287	21	58	23	16	10	92	30	16	5	10	6
MENN	142	12	30	8	9	5	44	17	8	3	3	3
KVINNER	145	9	28	15	7	5	48	13	8	2	7	3
0106 HÅKONSRUD N	280	42	43	10	12	32	65	24	16	6	23	7
MENN	148	28	22	4	4	18	36	10	6	5	11	4
KVINNER	132	14	21	6	8	14	29	14	10	1	12	3
0107 HAMREMOEN	62	5	9	2	2	2	13	6	8	3	8	4
MENN	34	5	5	1	-	2	7	2	4	2	5	1
KVINNER	28	-	4	1	2	-	6	4	4	1	3	3
0108 RISHOVD/REDALEN	59	2	4	5	4	1	9	11	4	3	11	5
MENN	33	1	3	3	3	-	6	4	3	1	6	3
KVINNER	26	1	1	2	1	1	3	7	1	2	5	2
02 ØVRE OG MIDTRE KRØDSH	1066	96	119	62	94	65	220	116	96	41	100	57
MENN	531	51	63	24	47	33	111	62	47	24	51	18
KVINNER	535	45	56	38	47	32	109	54	49	17	49	39
0201 BJØRE	113	9	8	5	11	11	22	10	12	8	12	5
MENN	56	5	3	1	5	5	12	6	5	6	7	1
KVINNER	57	4	5	4	6	6	10	4	7	2	5	4
0202 NØRE	174	13	15	8	16	14	23	17	13	5	18	32
MENN	81	4	11	2	6	8	15	9	7	3	9	7
KVINNER	93	9	4	6	10	6	8	8	6	2	9	25
0203 RUNDKOGEN	65	5	4	1	8	4	11	11	6	1	6	8
MENN	24	-	1	-	3	2	6	5	3	-	1	3
KVINNER	41	5	3	1	5	2	5	6	3	1	5	5
0204 NØREFJELL	21	2	1	3	5	3	3	-	4	-	-	-
MENN	7	-	-	-	2	1	2	-	2	-	-	-
KVINNER	14	2	1	3	3	2	1	-	2	-	-	-
0205 SNERSRUD	152	9	20	8	14	7	28	25	12	8	19	2
MENN	75	4	8	6	6	5	11	13	7	5	9	1
KVINNER	77	5	12	2	8	2	17	12	5	3	10	1
0206 GREEN/BJERTNES	75	9	11	5	2	3	18	8	7	7	3	2
MENN	44	7	8	2	2	2	8	4	3	4	2	2
KVINNER	31	2	3	3	-	1	10	4	4	3	1	-
0207 OLBERG	297	39	39	24	30	16	78	27	20	4	18	2
MENN	155	27	20	9	18	5	38	15	10	3	8	2
KVINNER	142	12	19	15	12	11	40	12	10	1	10	-
0208 ØRPEN	75	3	8	6	1	1	17	6	11	6	12	4
MENN	39	1	5	3	-	1	8	3	5	3	8	2
KVINNER	36	2	3	3	1	-	9	3	6	3	4	2
0209 ENDERUD	94	7	13	2	7	6	20	12	11	2	12	2
MENN	50	3	7	1	5	4	11	7	5	-	7	-
KVINNER	44	4	6	1	2	2	9	5	6	2	5	2
UOPPGITT BOSTED	7	1	-	1	4	1	-	-	-	-	-	-

TABELL 23. YRKESAKTIVE 16 ÅR OG OVER, ETTER NÆRING, KJØNN OG TYPE BOLIGSTRØK/GRUNNKRETS. 1/11 1980

I ALT	JORD- BRUK, SKOG- BRUK, FISKE OG FANGST	INDU- STRI OG BERG- VERKS- DRIFT	KRAFT- OG VANN- FOR- SYNING	BYGGE- OG ANLEGG- VIRK- SOMHET	VARE- HANDEL, HOTELL- OG RES- TAURANT- VIRKSOM- HET	TRANSPORT, LAGRING, POST OG TELE- KOMMUNI- KASJONER	BANK-, FI-	OFFENT-	UOPP- GITT NÆRING	
							NANS- OG FORSIK- RINGSVIRK- SOMHET, EIEND.- DRIFT OG FORR.MESS. TJ.YTING	LIG, SOSIAL OG PRIVAT TJE- NESTE- YTING		
KOMMUNEN	1133	171	339	10	116	172	59	25	233	8
MENN	666	128	208	9	112	54	47	13	92	3
KVINNER	467	43	131	1	4	118	12	12	141	5
TYPE BOLIGSTRØK OG KJØNN										
TETTBYGDE STRØK	461	16	173	3	40	82	29	5	112	1
MENN	258	15	101	3	40	25	22	2	49	1
KVINNER	203	1	72	-	-	57	7	3	63	-
2101 KRØDEREN	277	7	138	3	23	36	15	3	51	1
MENN	156	7	78	3	23	12	12	1	19	1
KVINNER	121	-	60	-	-	24	3	2	32	-
2102 NORESUND	184	9	35	-	17	46	14	2	61	-
MENN	102	8	23	-	17	13	10	1	30	-
KVINNER	82	1	12	-	-	33	4	1	31	-
SPREDTBYGDE STRØK	668	155	164	7	74	90	30	20	121	7
MENN	405	113	106	6	70	29	25	11	43	2
KVINNER	263	42	58	1	4	61	5	9	78	5
UOPPGITT BOLIGSTRØK	4	-	2	-	2	-	-	-	-	-
GRUNNKRETS OG KJØNN										
01 YTRE KRØDSHERAD	581	72	246	6	61	62	30	9	91	4
MENN	350	53	147	6	59	22	25	3	33	2
KVINNER	231	19	99	-	2	40	5	6	58	2
0101 TANGEN	29	1	11	1	1	3	-	-	11	1
MENN	17	1	7	1	1	1	-	-	5	1
KVINNER	12	-	4	-	-	2	-	-	6	-
0102 GLESNE	69	18	33	1	4	2	3	2	5	1
MENN	45	10	22	1	4	2	3	-	3	-
KVINNER	24	8	11	-	-	-	-	2	2	1
0103 SKINNES	61	13	27	-	9	1	4	1	5	1
MENN	41	11	16	-	8	1	4	-	1	-
KVINNER	20	2	11	-	1	-	-	1	4	1
0104 RÅEN	91	21	25	2	10	12	2	2	17	-
MENN	59	17	17	2	10	3	2	1	7	-
KVINNER	32	4	8	-	-	9	-	1	10	-
0105 SUNDVOLLEN	160	3	80	2	16	20	9	2	28	-
MENN	86	3	44	2	16	5	6	-	10	-
KVINNER	74	-	36	-	-	15	3	2	18	-
0106 HÅKONSRUD N	113	4	57	-	10	15	9	2	16	-
MENN	70	4	34	-	10	7	7	2	6	-
KVINNER	43	-	23	-	-	8	2	-	10	-
0107 HAMREMOEN	26	4	6	-	1	6	3	-	6	-
MENN	13	3	3	-	1	2	3	-	1	-
KVINNER	13	1	3	-	-	4	-	-	5	-
0108 RISHOVD/REDALEN ..	32	8	7	-	10	3	-	-	3	1
MENN	19	4	4	-	9	1	-	-	-	1
KVINNER	13	4	3	-	1	2	-	-	3	-
02 ØVRE OG MIDTRE KRØDSHE	548	99	91	4	53	110	29	16	142	4
MENN	313	75	60	3	51	32	22	10	59	1
KVINNER	235	24	31	1	2	78	7	6	83	3
0201 BJØRE	71	25	8	-	6	7	3	3	18	1
MENN	39	19	5	-	5	2	2	3	3	-
KVINNER	32	6	3	-	1	5	1	-	15	1
0202 NØRE	76	6	14	2	4	11	4	2	33	-
MENN	42	5	10	1	3	4	3	-	16	-
KVINNER	34	1	4	1	1	7	1	2	17	-
0203 RUNDKOGEN	38	13	8	1	4	4	-	2	6	-
MENN	18	7	5	1	4	-	-	-	1	-
KVINNER	20	6	3	-	-	4	-	2	5	-
0204 NØREFJELL	12	-	-	-	-	9	-	1	2	-
MENN	5	-	-	-	-	5	-	-	-	-
KVINNER	7	-	-	-	-	4	-	1	2	-
0205 SNERSRUD	76	12	16	1	4	18	2	2	20	1
MENN	43	10	12	1	4	2	2	2	10	-
KVINNER	33	2	4	-	-	16	-	-	10	1
0206 GREEN/BJERTNES ..	37	7	7	-	3	6	3	-	9	2
MENN	22	5	3	-	3	3	3	-	4	1
KVINNER	15	2	4	-	-	3	-	-	5	1
0207 OLBERG	159	12	27	-	18	41	14	2	45	-
MENN	90	10	18	-	18	11	10	1	22	-
KVINNER	69	2	9	-	-	30	4	1	23	-
0208 ØRPEN	40	17	7	-	2	9	2	1	2	-
MENN	24	12	6	-	2	2	1	1	-	-
KVINNER	16	5	1	-	-	7	1	-	2	-
0209 ENDERUD	39	7	4	-	12	5	1	3	7	-
MENN	30	7	1	-	12	3	1	3	3	-
KVINNER	9	-	3	-	-	2	-	-	4	-
UOPPGITT BOSTED	4	-	2	-	2	-	-	-	-	-

TABELL 24. TALLET PÅ PRIVATHUSHOLDNINGER MED UTVALGTE KJENNETEGN FOR BOLIGSTANDARD, OG DISPONERING AV PERSONBIL. BOLIGSTRØK/GRUNNKRETS. 1/11 1980

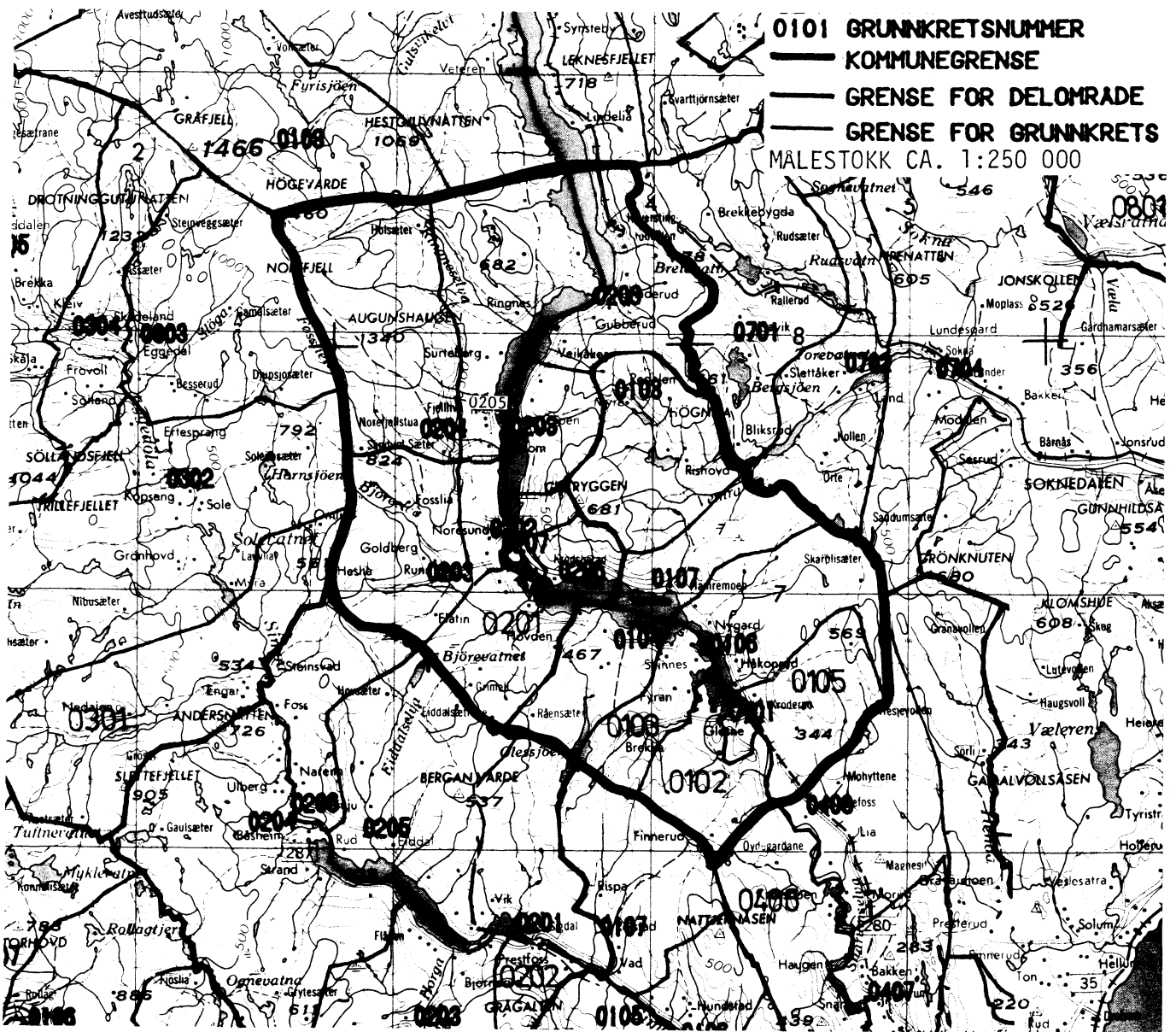
	ALLE	WC I BOLIGEN	WC UTENFOR BOLIGEN	ANNET AVTREDE	BAD I BOLIGEN	TELEFON I BOLIGEN	PIPE I BOLIGEN	BOLI- GEN BYGGET ETTER 1945	HUS- HOLD- NINGEN EIER BOLIGEN	KJØKKEN 6 KVM OG OVER I BOLIGEN	BIL DIS- PONERES AV HUS- HOLD- NINGEN
KOMMUNEN	821	625	13	138	620	472	776	496	583	731	546
TYPE BOLIGSTRØK											
TETTBYGDE STRØK	309	274	10	14	271	152	294	236	212	278	227
2101 KRØDEREN	179	162	4	8	162	95	174	139	131	172	135
2102 NORESUND	130	112	6	6	109	57	120	97	81	106	92
SPREDTBYGDE STRØK ..	507	349	2	124	346	320	480	258	371	451	317
UOPPGITT BOLIGSTRØK	5	2	1	-	3	-	2	2	-	2	2
GRUNNKRETS											
01 YTRE KRØDSHERAD .	427	323	4	77	326	244	409	285	319	391	284
0101 TANGEN	26	23	2	1	24	13	26	14	18	26	16
0102 GLESNE	52	33	-	15	36	30	51	31	41	46	32
0103 SKINNES	39	31	-	6	31	20	36	24	33	37	27
0104 RÅEN	70	51	-	15	49	43	68	43	54	63	44
0105 SUNDVOLLEN ..	91	83	2	3	81	52	88	72	70	87	68
0106 HÅKONSRUD N .	99	73	-	21	73	53	94	72	69	90	69
0107 HAMREMOEN ...	27	17	-	5	18	16	23	18	19	21	12
0108 RISHOVD/REDAL	23	12	-	11	14	17	23	11	15	21	16
02 ØVRE OG MIDTRE KR	389	300	8	61	291	228	365	209	264	338	260
0201 BJØRE	44	34	-	9	35	31	44	21	37	41	31
0202 NORE	56	42	4	6	41	30	52	33	33	45	36
0203 RUNDKOGEN ..	28	17	1	10	14	20	27	7	18	26	16
0204 NOREFJELL	13	7	-	-	7	5	5	5	1	4	5
0205 SNERSRUD	56	41	-	13	41	36	54	25	43	51	37
0206 GREEN/BJERTNE	25	20	-	5	18	13	25	16	17	23	20
0207 OLBERG	104	95	2	5	93	47	98	80	71	91	79
0208 ØRPERN	29	20	1	6	19	20	28	9	20	28	16
0209 ENDERUD	34	24	-	7	23	26	32	13	24	29	20
UOPPGITT BOSTED	5	2	1	-	3	-	2	2	-	2	2

OVERSIKT SOM VISER HVILKEN KOMMUNE OG FOLKETELLINGSKRETS 1)
GRUNNKRETSENE I 1980 TILHØRTE VED FOLKE- OG BOLIGTELLINGEN I 1970

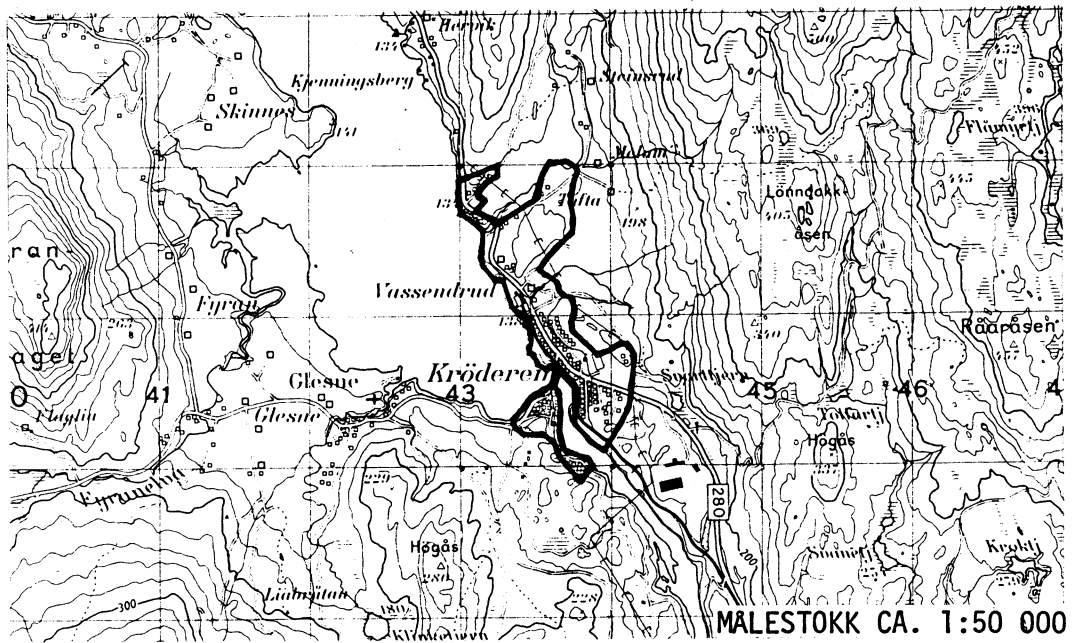
GRUNNKRETS 1980	KOMM 1970	---FOLKETELLINGSKRETS 1970---	
		HEL KRETS	DEL AV KRETS
0101 TANGEN	0622		2,4
0102 GLESNE	0622		4
0103 SKINNES	0622	5	
0104 RÆN	0622	6	
0105 SUNDVOLLEN	0622		2
0106 HÅKONSRUD N	0622	1	
0107 HAMREMOEN	0622		9
0108 RISHOVD/REDALEN	0622	10	
0201 BJØRE	0622	7	8
0202 NØRE	0622		8,13
0203 RUNDSTOGEN	0622		8
0204 NØREFJELL	0622		13
0205 SNERSRUD	0622		13
0206 GREEN/BJERTNES	0622		9
0207 OLBERG	0622		9
0208 ØRPEN	0622	11	
0209 ENDERUD	0622	12	

1) OVERSIKTEN ER FORELØPIG OG KAN INNEHOLDE FEIL. ENDELIG UTGAVE VIL FORELIGGE I EGET DOKUMENTASJONSHEFTE: 'GRUNNKRETSENE OG TETTSTEDER. DOKUMENTASJON 1980'.

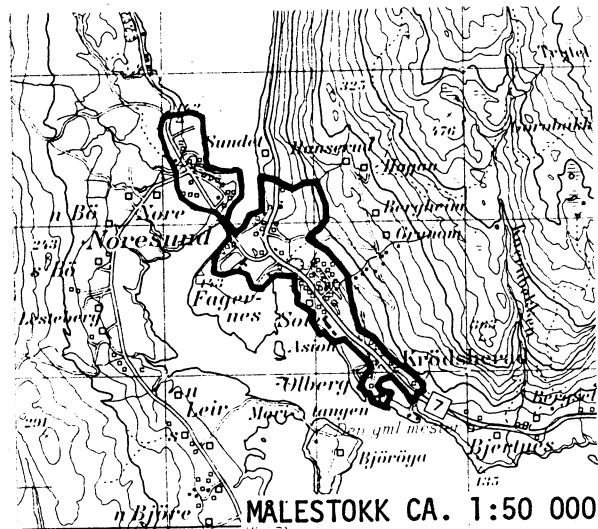
0622 KRØDSHERAD



AVGRENSING AV KRØDEREN TETTSTED



AVGRENSING AV NORESUND TETTSTED



Med samtykke fra Norges geografiske oppmåling er NGOs kartmateriale brukt som kartgrunnlag.

Personskjema

Folke- og bolig telling 1980

Ungerritt
taushetspliktStatistisk
Sentralbyrå
Folke-
tellingkontoretSend skjemaet tilbake i svarkonvolutt
som mottakeren av boligskjemaet
har fått.

Lovhjemmel:

Stortingsvedtak av 16. november 1978, med hjemmel i lov nr. 2 av 25. april 1907.

SETT KRYSS SLIK: IKKE SLIK: BRUK HELST
BLYANT ELLER
BLÅ/SVART
KULEPENN.

H

1. Hvem bor De sammen med i leiligheten? Rettledningen beskriver hva vi mener med en leilighet.
Sett flere kryss hvis nødvendig.1 Ingen4 Datter, sønn2 Ektefelle5 Mor, far3 Forlovede eller annen person
jeg lever sammen med (uten
å ha inngått formelt ekteskap)6 Søsken, svigerforeldre, barnebarn,
svoger, svigerinne, svigerbarn, tante,
onkel, nevø, niese, besteforeldre7 Andre personer2. Hvilket trossamfunn
er De tilsluttet?1 Den norske kirke
(statskirken)2 Trossamfunn utenfor
Den norske kirke3 Ikke tilsluttet
trossamfunn

3. Utenlandsk utdanning.

Dette spørsmålet besvares bare av dem som har tatt
utdanning utenfor Norge.
De som bodde i Norge i 1970 oppgir ikke utenlandsk
utdanning tatt før 1970.Oppgi viktigste utdanning, i hvilket land den er full-
ført, og hvor lang skolegang De har i utlandet.

Utdanning

Land

Samlet skolegang i utlandet i antall år

4. Hva var Deres viktigste kilde til livsopphold
i året fra 1. nov. -79 til 31. okt. -80?

Sett bare ett kryss.

1 Inntekt av eget arbeid, eller andre per-
soners (f.eks. ektefelles, foreldres) arbeid2 Verneplikts-/siviltjeneste3 Pensjon, trygd 4 Stipend, lån, formue,
føderåd, leieinntekt eller
annen formuesinntekt5. Utførte De inntektsgivende arbeid i minst
100 timer i året fra 1. nov. -79 til 31. okt. -80?Som inntektsgivende arbeid regnes også
arbeid som et familiemedlem har utført i
familiebedrift (f.eks. butikk, gårdsbruk).1 Ja2 Nei

Se rettledningen

Spørsmål 6 - 15 gjelder inntektsgivende arbeid, og besvares bare av dem som har svart "Ja" på spørsmål 5.

6. Oppgi navn og adresse på det arbeidssted (bedrift) hvor De
utførte inntektsgivende arbeid lengst tid i året fra 1. nov. -79
til 31. okt. -80. Med bedrift menes f.eks. fabrikk, butikk, gårds-
bruk, kontor e.l. Se rettledningen

Navn:

Adresse:

Poststed:

7. Beskriv virksomheten på dette
arbeidsstedet så nøyaktig som mulig.
Skriv f.eks. jordbruk, produksjon av møbler,
leiebiltransport, bokhandel, salg av biler e.l.

Virksomhet:

8. Hvilket yrke (tittel) hadde De
på dette arbeidsstedet?
Skriv f.eks. hjemmehjelp, rørlegger,
sykepleier, damefrisør, rengjørings-
hjelp, platearbeider, reklamekonsulent e.l.

Yrke:

9. På hvilken måte er/var De knyttet til arbeidsstedet
De har oppgitt i spørsmål 6?1 Som fast eller midlertidig ansatt2 Som selvstendig
(eier)3 Som familiemedlem
uten fast lønn
i familiebedrift10. Hvor mange timer inntektsgivende arbeid utførte De i året fra 1. nov. -79 til 31. okt. -80?
Ta med alt inntektsgivende arbeid De utførte i hele perioden.1 100 - 499
arbeidstimer2 500 - 999
arbeidstimer3 1000 - 1299
arbeidstimer4 1300 arbeidstimer
eller flere

H

11. Hvor mange timer inntektsgivende arbeid utførte De i uken 25. - 31. okt.?

1 Ingen, arbeide ikke
denne uken2 1 - 9
timer4 20 - 29
timerArbeide De ikke denne
uken, skal De ikke fylle
ut resten av skjemaet3 10 - 19
timer5 30 timer
eller flere

12. Hvor møtte De på arbeid i uken 25. - 31. okt.?

1 Jeg møtte fast på samme
arbeidssted/adresse som
er oppgitt i spørsmål 62 Jeg møtte fast på annet sted

(Skriv navnet på kommunen)

kommune

3 Jeg møtte på
forskjellige steder
denne ukenMøtte De på forskjellige
steder denne uken, skal
De ikke fylle ut resten
av skjemaet13. Hvor ofte reiste eller gikk De fra Deres hjem-
sted til arbeidsstedet i uken 25. - 31. okt.?
Se rettledningen.1 1 gang3 4 ganger
eller flere2 2 - 3 ganger4 Var ikke på
hjemstedet
denne uken14. Hvor lang tid brukte De vanligvis fra Deres
hjemsted til arbeidsstedet (én vei) i uken
25. - 31. okt.?1 0 - 14 min.2 15 - 29 min.3 30 - 44 min.4 45 min.
eller mer15. Hvilke transportmidler brukte De vanligvis fra Deres
hjemsted til arbeidsstedet (én vei) i uken 25. - 31. okt.?
Sett flere kryss hvis nødvendig.1 Bil2 Buss3 Tog, trikk,
T-bane4 Båt5 Brukte sykkel
Gikk i mer
enn 10 min6 Annet

Boligskjema

Folke- og boligteiling 1980

Undergitt
taushetsplikt

Statistisk
Sentralbyrå
Folke-
tellingskontoret

For hver leilighet skal det nyttes bare en svar-
konvolutt. Alle personskjemaene og det utfylte
boligskjemaet sendes samlet i svarkonvolutten.

Lovhjemmel

Stortingsvedtak av 16. november 1978. med hjemmel i lov nr. 2 av 25. april 1907.

SETT KRYSS SLIK:

IKKE SLIK:

BRUK HELST
BLYANT ELLER
BLÅ/SVART
KULEPENN.

H

1. Har andre som bor i leiligheten mottatt boligskjema? 1 <input type="checkbox"/> Nei 2 <input type="checkbox"/> Ja		Les teksten under midten på skjemaet før De fortsetter.	
2. Hvor mange rom på 6m ² eller mer er det i leiligheten? Ta ikke med kjøkken, bad og gang		3. Hvor stor er leiligheten, målt i kvadratmeter?	
<input type="checkbox"/> 1 rom	<input type="checkbox"/> 5 rom	1 <input type="checkbox"/> Under 30m ²	5 <input type="checkbox"/> 60-79m ²
<input type="checkbox"/> 2 rom	<input type="checkbox"/> 6 rom	2 <input type="checkbox"/> 30-39m ²	6 <input type="checkbox"/> 80-99m ²
<input type="checkbox"/> 3 rom	<input type="checkbox"/> 7 rom	3 <input type="checkbox"/> 40-49m ²	7 <input type="checkbox"/> 100-129m ²
<input type="checkbox"/> 4 rom	<input type="checkbox"/> 8 rom eller flere	4 <input type="checkbox"/> 50-59m ²	8 <input type="checkbox"/> 130m ² eller mer
5. Hvor stort kjøkken er det i leiligheten?		6. Hva slags WC/do har de som bor i leiligheten adgang til?	
1 <input type="checkbox"/> Kjøkkenet er 6m ² eller større		2 <input type="checkbox"/> Vannklosett utenfor leiligheten	
2 <input type="checkbox"/> Kjøkkenet er mindre enn 6m ²	3 <input type="checkbox"/> Det er ikke kjøkken i leiligheten	1 <input type="checkbox"/> Vannklosett i leiligheten	3 <input type="checkbox"/> Annet avtrede
7. Hva er leilighetens viktigste oppvarmingskilde?			
1 <input type="checkbox"/> Sentralvarme (radiatorer e.l.)	3 <input type="checkbox"/> Ovner for flytende brensel (olje, parafin e.l.)		
2 <input type="checkbox"/> Elektriske ovner, varmekabler e.l.	4 <input type="checkbox"/> Ovner for fast brensel (ved, koks e.l.)		

Spørsmål 8 - 15 nedenfor skal også besvares

Hvis det er mottatt ett boligskjema i leiligheten, fylles det ut og sendes tilbake i svarkonvolutten sammen med alle personskjemaene.

Hvis flere i leiligheten har mottatt boligskjema og svarkonvolutt, så gjør følgende:

1. Ta kontakt med den (de) andre som har mottatt boligskjema.
2. Fyll ut ett av boligskjemaene.
3. Send dette skjemaet sammen med de utfylte personskjemaene tilbake i samme svarkonvolutten.

8. Er det pipe i leiligheten?	9. Er det montert brenselovn eller peis i leiligheten?	10. Er det bad eller dusj i leiligheten?	11. Er det telefon i leiligheten?	12. Disponerer noen av dem som bor i leiligheten personbil?
1 <input type="checkbox"/> Ja 2 <input type="checkbox"/> Nei	1 <input type="checkbox"/> Ja 2 <input type="checkbox"/> Nei	1 <input type="checkbox"/> Ja 2 <input type="checkbox"/> Nei	1 <input type="checkbox"/> Ja 2 <input type="checkbox"/> Nei	1 <input type="checkbox"/> Ja 2 <input type="checkbox"/> Nei

H

13. Hva slags hus ligger leiligheten i? Se rettledningen.		14. Når ble huset bygd?	
1 <input type="checkbox"/> Våningshus i tilknytning til gårdsdrift (hovedbygning, kårbolig, forpakterbolig e.l.)	5 <input type="checkbox"/> Annet boligbygg med mindre enn 3 etasjer	1 <input type="checkbox"/> 1900 eller før	5 <input type="checkbox"/> 1946 - 1950
2 <input type="checkbox"/> Frittliggende enebolig (enebolig med minst en halv meters avstand til nærmeste hus)	6 <input type="checkbox"/> Blokk, leiegård eller annet boligbygg med 3 etasjer eller mer	2 <input type="checkbox"/> 1901 - 1920	6 <input type="checkbox"/> 1951 - 1960
3 <input type="checkbox"/> Hus i kjede, rekkehus, terrassehus eller vertikalt delt tomannsbolig	7 <input type="checkbox"/> Forretningsbygg, verkstedbygg e.l.	3 <input type="checkbox"/> 1921 - 1940	7 <input type="checkbox"/> 1961 - 1970
4 <input type="checkbox"/> Horisontalt delt tomannsbolig	8 <input type="checkbox"/> Hotell, pensjonat, aldershjem, barnehjem, sykehus, militærforlegning eller annet bygg for felleshusholdning	4 <input type="checkbox"/> 1941 - 1945	8 <input type="checkbox"/> 1971 - 1980

15. Hvor mange leiligheter er det i huset? Rettledningen beskriver hva vi mener med hus og leilighet

1 leilighet 2 leiligheter 3 leiligheter 4 leiligheter 5 leiligheter

Hvis det er 6 leiligheter eller flere, oppgi antallet her →