

KOMMUNEHEFTE



FOLKE- OG BOLIGTELLING 1980

0920 ØYESTAD

STATISTISK SENTRALBYRÅ
KONGSVINGER




FOLKE- OG BOLIGTELLING
1. NOVEMBER 1980

0920 ØYESTAD

STATISTISK SENTRALBYRÅ
KONGSVINGER 1982

ISBN 82-587-0148-7



FORORD

Hovedformålet med Folke- og bolig telling 1980 var å gi et bilde av befolkningen og levekårene i det norske samfunnet ved å se opplysninger om alder, kjønn, yrke, arbeid, inntekt, utdanning, boforhold o.l. i sammenheng.

Et annet viktig formål var å gi statistikk for mindre geografiske områder, som kommuner og deler av kommuner. De statistiske kommuneheftene gir de første resultatene fra tellingen for å dekke dette formålet. Flere resultater for den enkelte kommune i form av et sett upubliserte tabeller (en "tabellpakke"), vil foreligge kort tid etter at heftene er utgitt. Tabellene vil bli levert som utskrift på papir eller micro-fiche, etter brukerens ønske.


Når kommuneheftene for alle kommuner i et fylke er publisert, vil det bli laget et sammendrag for hele fylket med tabeller som svarer til dem som finnes i kommuneheftene. Når hele landet er dekket med kommunehefter, vil det også bli laget et sammendrag for hele landet. Tilsvarende sammendrag for fylkene og hele landet vil bli laget av den "tabellpakke" som er nevnt foran.

Resultatene fra Folke- og bolig telling 1980 vil ellers bli gitt i tabellpublikasjoner som vil kaste lys over spesielle emner, bl.a. sysselsetting, boligforhold, familier og husholdninger. Resultatene vil også bli vist i kart og diagrammer. Bl.a. vil det bli laget bosettingskart tilsvarende de som ble laget i samband med Folke- og bolig telling 1970.

Statistisk Sentralbyrå, Oslo/Kongsvinger, 2. mars 1982

Arne Øien

Johan-Kristian Tønder




INNHold

	Side
Tabellregister	7
Tekstdel	
1. Opplegg og gjennomføring	8
1.1. Omfang	8
1.2. Grunnlag for statistikken	8
1.3. Datainnsamling	8
2. Feilkilder	9
3. Begreper og kjennemerker	9
3.1. Personkjennemerker	9
3.2. Familie- og husholdningstype	14
3.3. Boligkjennemerker	15
3.4. Inndelingen i grunnkretser	17
4. Bruk av tabellene	17
5. Merknader til tabellene	18
Tabelldel	19
Vedlegg	
1. Grunnkretser i 1980 og tellingskretser i 1970. Endringer i kommuneinndelingen fra 1970 til 1980	35
2. Kart over grunnkretsinnndelingen	37
3. Kart over tettsteder	39
4. Personskjema	41
5. Boligskjema	43

Standardtegn i tabeller

- : Tall kan ikke offentliggjøres
- Null



TABELLREGISTER

	Side
1. Folkemengden ved folketellingene 1801 - 1980	19
2. Folkemengden etter kjønn, ekteskadelig status og alder. 1/11 1980	19
3. Folkemengden etter trossamfunn/viktigste kilde til livsopphold, kjønn og alder. 1/11 1980	19
4. Personer 16-66 år etter yrkesaktivitet, arbeidstid, kjønn og høyeste utdanning. 1/11-79 - 31/10-80	20
5. Personer 16 år og over, etter yrkesaktivitet, arbeidstid, kjønn og alder. 1/11-79 - 31/10-80	21
6. Yrkesaktive 16 år og over, etter alder og næring. 1/11-79 - 31/10-80	21
7. Yrkesaktive 16 år og over, etter kjønn, arbeidstid og næring/yrkesfelt. 1/11-79 - 31/10-80	22
8. Yrkesaktive 16 år og over i arbeid i uka 25/10 - 31/10 1980, etter kjønn, arbeidstid i uken og næring/yrkesfelt	23
9. Yrkesaktive 16 år og over med fast oppmøteplass på arbeid i uka 25/10 - 31/10 1980, etter tallet på arbeidsreiser, reisetid og yrkesfelt/oppmøteplass	24
10. Yrkesaktive 16 år og over med fast arbeidsreise i uka 25/10 - 31/10 1980, etter reise- måte, oppmøteplass, tallet på arbeidsreiser og reisetid	25
11. Boliger etter hustype og tallet på rom. Bosatte etter tallet på rom i boligen. 1/11 1980	26
12. Boliger etter husets byggeår og hustype/eie-/leieform. Bosatte og rom, etter husets byggeår. 1/11 1980	26
13. Boliger etter viktigste kilde til oppvarming og byggeår/installasjon av pipe. Bosatte etter boligens viktigste kilde til oppvarming. 1/11 1980	27
14. Boliger etter sanitærutstyr og tallet på rom. Bosatte etter boligens sanitærutstyr. 1/11 1980	27
15. Boliger, rom og bosatte, etter hustype. 1/11 1980	28
16. Boliger etter eie-/leieform og areal. Bosatte etter eie-/leieforhold til boligen. 1/11 1980	28
17. Boliger, bosatte og rom, etter bosatte pr. rom i boligen. 1/11 1980	28
18. Boliger etter tallet på rom og tallet på bosatte. 1/11 1980	29
19. Familier og personer, etter familietype, husholdningstype og tallet på familier i hus- holdningen/yrkesaktivitet i familien. 1/11 1980	29
20. Familier og personer i privathusholdninger, etter familietype og eie-/leieforhold til boligen/tallet på rom i boligen. 1/11 1980	30
21. Tallet på privathusholdninger med utvalgte kjennetegn for boligstandard, og disponering av personbil. Bosatte i slike husholdninger, etter alder. 1/11 1980	30
22. Folkemengden etter alder, kjønn og type boligstrøk/grunnkrets. 1/11 1980	31
23. Yrkesaktive 16 år og over, etter næring, kjønn og type boligstrøk/grunnkrets. 1/11 1980 ..	32
24. Tallet på privathusholdninger med utvalgte kjennetegn for boligstandard, og disponering av personbil. Boligstrøk/grunnkrets. 1/11 1980	33

1. OPPLÈGG OG GJENNOMFØRING

1.1. Omfang

Folke- og bolig telling 1980 omfatter alle personer (også utenlandske statsborgere) som ifølge Forskrifter om føringen og ordningen av folkeregistrene fastsatt av Statistisk Sentralbyrå den 26. november 1979, var registrert bosatt i Norge på tellingstidspunktet den 1. november 1980.

Boligtellingen har med alle privatboliger (private leiligheter mv.) hvor minst én person var registrert bosatt den 1. november 1980.

Boliger som var ubebodd eller som var bebodd bare av midlertidig tilstedeværende (f.eks. ugifte personer som oppholdt seg utenom foreldrenes hjem på grunn av skolegang, studier), omfattes ikke av tellingen. Det er heller ikke innhentet opplysninger om boliger for forpleide i aldershjem, pleiehjem, barnehjem og andre fellesinstitusjoner.

Enheten hus omfattes ikke av tellingen denne gang. Det gis likevel enkelte opplysninger om det huset som boligen ligger i. I avsnitt 3 er det gjort nærmere rede for bostedsbegrepet (det sted en person skal regnes som bosatt) og boligbegrepet.

1.2. Grunnlag for statistikken

De fleste opplysninger i folke- og bolig tellingen bygger på oppgaver gitt direkte av oppgave-giverne på egne skjemaer.

Personskjema ble sendt til alle personer som hadde fylt 16 år eller fylte 16 år i løpet av 1980, (se vedlegg 4).

For personer under 16 år fikk Statistisk Sentralbyrå de nødvendige opplysninger fra folkeregisteret i den enkelte kommune.

Opplysningene om den enkelte privatbolig er gitt på eget boligskjema, (se vedlegg 5).

Oppgavene over befolkningens utdanningsbakgrunn er hentet fra utdanningsopplysningene gitt i folketellingen 1970 og "Arkivet for påbegynt og avsluttet utdanning" i Statistisk Sentralbyrå som inneholder alle utdanninger som en person har avsluttet i Norge i perioden 1970 - 1980. I tillegg kommer oppgaver over utenlandsk utdanning gitt i folketellingen 1980.

Oppgaver over alder, kjønn og andre demografiske kjennetegn er hentet fra Det sentrale personregister i Statistisk Sentralbyrå.

Nødvendige oppgaver over de vernepliktige og sivile tjenestepliktige er innhentet gjennom Forsvarets overkommando og Administrasjonen for sivile tjenestepliktige.

Folke- og bolig telling 1980 ble gjennomført med hjemmel i Statistikkloven av 25. april 1907 og Stortingsvedtak av 16. november 1978.

1.3. Datainnsamling

Ved folketellingen i 1980 ble skjemaene sendt i posten direkte til den enkelte person. Før utsendingen tok til, ble navn og adresse påført skjemaene. Det var Det sentrale personregister som dannet grunnlaget for denne påføringen.

Hver person fikk tilsendt sitt eget personskjema sammen med en rettledning.

I tillegg fikk den eldste personen i familien et boligskjema. Med boligskjemaet fulgte også en svarkonvolutt.

Utfylte personskjema fra alle som bodde i boligen sammen med ett boligskjema ble sendt samlet tilbake i svarkonvolutten. Dersom det bodde flere familier i samme boligen, nyttet familiene samme svarkonvolutt og bare ett boligskjema ble utfylt. Innsamlingsmetoden gav derfor grunnlag for å danne bohusholdninger (se nedenfor) i folke- og bolig tellingen.

Den enkelte person er i tellingen regnet å ha sitt bosted i den bolig hvor vedkommende var registrert bosatt i folkeregisteret 1. november 1980. Innsamlingen av opplysningene viste at enkelte personer bodde i en annen bolig enn der de var registrert bosatt i folkeregisteret. Dette gjaldt bl.a. ugifte studenter og skoleelever som bodde på hybel og som sendte sitt personskjema i samme svarkonvolutt som hybelverten. Dette gjaldt også personer som hadde flyttet kort tid før 1. november 1980 og

som gav opp boligopplysninger på den nye adressen, mens flyttingen først ble registrert i folkeregisteret etter 1. november 1980. I slike tilfelle ble personene likevel regnet som bosatt i den boligen/adressen de var registrert på i folkeregisteret 1. november 1980. I avsnitt 3 er det gjort rede for hvilket sted en person skal regnes som bosatt. I samme avsnitt er det også gjort rede for begrepet "bohusholdning".

De personer som ikke hadde svart på folketellingsskjemaene til rett tid, fikk tilsendt en adressert purring.

De som ikke svarte på den adresserte purringen, ble oppsøkt av tellere som krevde inn oppgavene.

2. FEILKILDER

Under gjennomføring og bearbeiding av en statistisk telling vil det alltid kunne oppstå ulike feil som kan gi utslag i tellingsresultatene.

De fleste feilene oppstår vanligvis under oppgaveinnhentingen og kommer av uriktige svar eller mangelfullt utfylte skjemaer.

Feil som oppstår under bearbeidingen er først og fremst knyttet til koding av opplysninger, i vårt tilfelle spesielt opplysningene om næring og yrke.

For å få et grunnlag til å vurdere hvor omfattende feilene er, ble det gjennomført en kvalitetskontrollundersøkelse i samband med tellingen.

Resultatene fra denne undersøkelsen blir publisert i serien Statistiske analyser. Resultatene er ventet å foreligge i løpet av 1982 og vil ta for seg sentrale kjennetegn fra boligdelen av tellingen, og kjennetegn for sysselsetting og arbeidsmarked.

3. BEGREPER OG KJENNEMERKER

3.1. Personkjennemerker

Når ikke annet er nevnt, refererer personopplysningene seg til 1. november 1980.

Bosted

Den enkelte person er i tellingen regnet å ha sitt bosted i den kommune og i den bolig hvor vedkommende var registrert som bosatt i folkeregisteret den 1. november 1980. Hovedregelen er at en person skal registreres som bosatt der vedkommende regelmessig tar sin døgnhvile.

De viktigste registreringsreglene er ellers:

Bostedsforhold	Skal registreres som bosatt i
Gift person som pga. arbeid, studier, avtjening av verneplikt e.l. oppholder seg utenom ektefellenes felles bolig	Ektefellenes felles bolig
Ugift person som pga. studier, skolegang eller avtjening av verneplikt oppholder seg utenom foreldrenes/forsørgers bolig	Foreldrenes/forsørgers bolig
Ugift person med eget arbeid og som vanligvis ikke bor hos foreldre/forsørger	Boligen der personen vanligvis bor
Person som pga. ferie, besøk hos kjente, forretningsreise e.l. er fraværende fra boligen der vedkommende vanligvis bor	Boligen der personen vanligvis bor
Person som er forpleid i barnehjem, aldershjem, pleiehjem eller er satt bort i privat pleie	Barnehjemmet, aldershjemmet, pleiehjemmet eller boligen hvor personen er i pleie
Person som er innlagt på sykehus eller anbrakt på arbeidsskole, arbeidsanstalt eller i fengsel	Boligen der personen var bosatt før innleggelsen eller anbringelsen

Personer som ikke kan henføres til en bestemt bolig, er regnet til gruppen "Uten fast bopel". Personer uten fast bopel er som regel registrert som bosatt i den kommunen hvor de sist hadde fast bosted.

I det følgende er begrepet "Bosatt" brukt i samme betydning som begrepet "Registrert bosatt".

Det er ikke innhentet opplysninger om midlertidig bosted. Det kan derfor ikke gis oppgaver over den tilstedeværende befolkning.

Opplysningene fra Folke- og bolig telling 1980 er ikke brukt til å justere opplysningene i folkeregistrene.

Alder

I fordelingen etter alder er den enkelte person gruppert etter alder pr. 31. desember 1980 (Alder = 1980 - fødselsår).

Ekteskapelig status

Det er brukt fire hovedgrupperinger etter ekteskapelig status, nemlig ugifte, gifte, skilte og enker/enkemenn.

Samboende

Med samboende menes personer som lever sammen (i ekteskapsliknende forhold) uten å ha inngått formelt ekteskap.

I gruppen samboende er regnet bare de personer som er registrert bosatt på samme adresse i folkeregisteret 1. november 1980.

Trossamfunn

Det er brukt tre grupperinger etter trossamfunn, nemlig "Den norske kirke", "Trossamfunn utenfor den norske kirke" og "Ikke tilsluttet trossamfunn".

Personer under 16 år er som regel gruppert sammen med sine foreldre. I de tilfelle foreldrene ikke tilhører samme gruppe, er imidlertid barna ført til gruppen for uoppgitt.

Utdanning

Oppgavene over utdanning omfatter enkeltutdanninger på hel- eller deltid av minst 5 måneders normal varighet.

For personer med flere enkeltutdanninger, er den utdanning som har lengst samlet varighet (normal varighet av enkeltutdanningen tillagt varigheten av den forutdanning som kreves) regnet som høyeste utdanning. Av utdanninger med lik samlet varighet, er den som antas å være av størst yrkesmessig betydning, oppfattet som personenes høyeste utdanning. Utdanningsgrupperingen er foretatt etter 1973-utgaven av Standard for utdanningsgruppering i offentlig norsk statistikk (Statistisk Sentralbyrås Håndbøker nr. 28).

Standarden er bygd opp som et pyramidisk klassifikasjonssystem.

Enkeltutdanningene er først ordnet i grove grupper som i standarden kalles utdanningsnivåer. Innenfor hvert nivå er det først foretatt en sortering etter fagfelt, dernest en finere sortering i faggrupper.

Inndelingen i nivåer eller hovedgrupper er foretatt på denne måte:

0. Ingen utdanning og utdanning på førskolenivå (utdanning for 6-åringer og mindre barn)
1. Utdanning på barneskolenivå (1 - 6 år, førskoleutdanning ikke medregnet)
2. Utdanning på ungdomsskolenivå (7 - 9 år)
3. Utdanning på gymnasnivå I (10 år)
4. Utdanning på gymnasnivå II (11 - 12 år)
5. Utdanning på universitets- og høgskolenivå I (13 - 14 år)
6. Utdanning på universitets- og høgskolenivå II (15 - 16 år)
7. Utdanning på universitets- og høgskolenivå III (17 - 18 år)
8. Utdanning på forskernivå (over 18 år)
9. Uoppgitt utdanning.

I tabellene over personenes høyeste utdanning fra folketellingen er gruppene 0 og 9 slått sammen til en gruppe.

Fagfelt er i standarden spesifisert slik:

1. Allment fagfelt
2. Humaniora og estetikk
3. Undervisning
4. Administrasjon, økonomi, samfunnsvitenskap og jus
5. Industri, håndverk, naturvitenskap og teknikk
6. Samferdsel
7. Helsevesen
8. Jordbruk, skogbruk og fiske
9. Tjenesteyting og forsvar.

I tabellene fra folketellingen er bare de viktigste fagfeltene under de forskjellige nivå- eller hovedgruppene spesifisert. De andre fagfelt er slått sammen til en gruppe.

I folketellingen 1970 ble det foretatt en tre-delning av standardens gymnasnivå etter utdanningsvarighet på henholdsvis 10 år, 11 år og 12 år.

I folketellingen 1980 følger inndelingen standardens gruppering, nemlig en gruppering på henholdsvis 10 år og 11-12 år.

Fagutdanninger avsluttet før 1972/73 og som ikke bygger på examen artium, kodes i tellingen 1980 med 8 års allmennutdanning som grunnlag. Fagutdanninger avlagt etter 1972/73 kodes med 9 år som grunnlag.

Viktigste kilde til livsopphold

Personer 16 år og over er gruppert etter den kilde til livsopphold som var viktigst de siste 12 månedene før tellingstidspunktet, dvs. fra 1. november 1979 fram til 1. november 1980. For personer under 16 år bosatt i privathusholdninger er inntekt fra andre personer alltid regnet som viktigste kilde til livsopphold.

For personer under 16 år bosatt i felleleshusholdninger er pensjon, trygd regnet som viktigste kilde til livsopphold.

Med "inntekt av eget arbeid" er ment inntekt av egen yrkesaktivitet.

"Pensjon, trygd" omfatter syketrygd, arbeidsløshetsstrygd, forsørgertrygd, uføretrygd, alderstrygd, yrkesskadetrygd, krigspensjon, bedriftspensjon o.l.

Som "stipend, lån, formue, føderåd, leieinntekt eller annen formuesinntekt" regnes også utbetalinger i forbindelse med livsforsikring eller individuell pensjonsforsikring. Underhold fra andre enn privatpersoner (f.eks. stønader fra det offentlige, institusjoner eller bedrifter), unntatt pensjon og trygd regnes også med her.

Personer som har andre personers inntekt som viktigste kilde til livsopphold er gruppert under "inntekt av eget arbeid eller andre personers arbeid/inntekt". Dette gjelder uansett om inntekten kommer fra arbeid, pensjon, trygd eller stipend, lån mv.

Yrkesaktivitet

I Folke- og bolig telling 1980 er det innhentet oppgaver om yrkesaktiviteten både for de siste 12 månedene før tellingstidspunktet og den siste uka før tellingstidspunktet.

Som yrkesaktivitet er regnet alt arbeid som blir utført mot betaling i form av lønn, inntekt av egen bedrift, provisjon, honorarer o.l. Arbeid som familiemedlem uten fast lønn i familiebedrift (f.eks. gårdsbruk, butikk) og verneplikts-/siviltjeneste er også regnet som yrkesaktivitet.

Som yrkesaktive de siste 12 månedene er regnet personer 16 år og over som utførte yrkesaktivitet av minst 100 timers varighet i denne perioden.

Som yrkesaktive den siste uka før tellingstidspunktet er regnet personer 16 år og over som utførte yrkesaktivitet av minst 1 times varighet i denne uka. Personer som var midlertidig borte fra arbeidet hele uka på grunn av sykdom, permisjon, ferie e.l. er ikke regnet med blant de yrkesaktive.

Arbeidstid

Det er innhentet oppgaver over arbeidstida både for de siste 12 månedene før tellingstidspunktet og den siste uka før tellingstidspunktet.

Arbeidstida omfatter all tid som er medgått til yrkesaktivitet. Arbeidstid som har gått med til forberedelse i tillegg til ordinær arbeidstid, er også regnet med (f.eks. forberedelser i tillegg til ordinær undervisningstid for lærere). Tid som er brukt til skolearbeid, studier og husarbeid for egen familie, er ikke regnet med.

Fravær på grunn av sykdom, permisjon, ferie e.l. er heller ikke regnet med i arbeidstida.

Generelt om grupperingen etter næring, yrke og yrkesstatus

Personer 16 år og over med yrkesaktivitet er gruppert på næring etter arten av virksomheten til den bedrift der den enkelte arbeide hele tiden eller lengst tid de siste 12 månedene før tellingstidspunktet. Disse personene er videre gruppert på det yrke og den yrkesstatus som de hadde hele tiden eller lengst tid i denne bedriften i 12-månedersperioden.

Personer 16 år og over med yrkesaktivitet siste uka før tellingstidspunktet er gruppert etter den næring og det yrke vedkommende oppgav å ha hatt i den bedriften som den enkelte arbeide hele tiden eller lengst tid de siste 12 månedene før tellingstidspunktet. Det er således ikke innhentet særskilte oppgaver om de yrkesaktives næring og yrke for den siste uka før tellingstidspunktet.

Næring

Næringsgrupperingen er foretatt etter 1978-utgaven av Standard for næringsgruppering i offentlig norsk statistikk (Statistisk Sentralbyrå's Håndbøker nr. 9).

Denne standarden er i samsvar med International Standard Industrial Classification of All Economic Activities (ISIC).

I standarden er grupperingssystemet utformet som et femsifret pyramidisk system hvor hvert siffer angir et grupperingsnivå. De fem nivåene er gitt følgende betegnelser:

Næring	1-sifret kode
Næringsområde	2-sifret kode
Næringshovedgruppe	3-sifret kode
Næringsgruppe	4-sifret kode
Næringsundergruppe	5-sifret kode

Næringene på 1-sifret nivå har følgende 9 inndelinger:

1. Jordbruk, skogbruk, fiske og fangst
2. Bergverksdrift
3. Industri
4. Kraft- og vannforsyning
5. Bygge- og anleggsvirksomhet
6. Varehandel, hotell- og restaurantvirksomhet
7. Transport, lagring, post og telekommunikasjoner
8. Bank- og finansieringsvirksomhet, forsikringsvirksomhet, eiendomsdrift og forretningsmessig tjenesteyting
9. Offentlig, sosial og privat tjenesteyting.

En oversikt over den videre inndeling i næringsområder mv. finnes i Standard for næringsgruppering.

Næringsgrupperingen i 1980-tellingen er ikke direkte sammenliknbar med næringsgrupperingen i 1970-tellingen. Årsaken til dette er overgangen til ny standard for næringsgruppering i 1972. I folketellingen 1970 ble næringsgrupperingen foretatt etter 1960-utgaven av Standard for næringsgruppering.

Tabeller med sammenliknbare tall mellom tellingene i 1970 og 1980 vil bli publisert en tid etter kommuneheftene i de såkalte "tabellpakkene". Næringsoppgaver med resultater fra 1970-tellingen gruppert etter 1978-utgaven av Standard for næringsgruppering, vil da bli gitt. I folketellingen 1980 gis det næringsoppgaver ned på næringsgruppe (3-sifret kode).

Yrke

Yrkesgrupperingen er foretatt etter Standard for yrkesgruppering i offentlig norsk statistikk (utgitt av Arbeidsdirektoratet i 1965). Standarden følger i prinsippet 1958-utgaven av International Standard Classification of Occupations (ISCO).

Standarden er bygd opp slik at nær beslektede yrker er ført sammen til såkalte yrkesgrupper, som igjen danner yrkesområder. Disse yrkesområdene er ført sammen til yrkesfelt.

Hvert yrke i klassifiseringen er betegnet med 5-sifret kodenummer:

første siffer angir yrkesfeltet
 første og annet siffer angir yrkesområde
 første - tredje siffer angir yrkesgruppe
 første - femte siffer angir yrke.

Til folketellingen 1980 har Statistisk Sentralbyrå ført nye yrker inn i denne standarden. Den inndelingen i yrkesgrupper som er brukt i 1965-utgaven, er stort sett brukt også her. Videre er en del yrkesgrupper slått sammen og noen er splittet i flere grupper. En ny 3-siffergruppe er tatt med for olje- og gassarbeid. Dessuten er ledende tjenestemenn i kommunal- og fylkeskommunal administrasjon og forvaltning skilt ut som ny gruppe.

Gruppene "Lærere" og "Faglærere i praktiske yrker" er slått sammen til en gruppe.

Oppgaver over yrke er i tellingen gitt med på yrkesgruppe (3-sifret kode).

Yrkesstatus

I tellingen er det brukt følgende tre grupperinger etter yrkesstatus:

1. Fast eller midlertidig ansatt
2. Selvstendig
3. Familien medlem uten fast lønn i familiebedrift.

Personer (også medeiere) som arbeide i firmaer organisert som aksjeselskap, andelslag eller annen selskapsform med begrenset ansvar, er alltid regnet som ansatte.

En person er regnet som selvstendig dersom vedkommende drev virksomhet alene for egen regning eller sammen med andre med ubegrenset ansvar (f.eks. i ansvarlig selskap).

Gruppen "Familien medlem uten fast lønn i familiebedrift" omfatter personer som arbeide i familievirksomhet uten fast avtalt lønn og som verken var eier eller medeier i virksomheten. Et familien medlem uten fast lønn kan imidlertid ha vederlag for arbeidet i form av kost og losji, andel av overskott e.l.

I de tilfelle hvor ektefeller arbeide i felles virksomhet (f.eks. gårdsbruk) som ikke var organisert som aksjeselskap e.l., er den ene ektefellen regnet som selvstendig og den andre som familien medlem uten fast lønn i familiebedrift, med mindre begge ektefellene var registrert som eiere av virksomheten.

Generelt om oppmøteplass, reisehyppighet, reisetid og transportmåte

Kjennemerkene gjelder personer 16 år og over med yrkesaktivitet i siste uka før tellingstidspunktet.

Reisehyppighet, reisetid og transportmåte gjelder yrkesaktive personer med fast oppmøteplass (se oppmøteplass).

Reisetid og transportmåte gjelder yrkesaktive personer med fast arbeidsreise (se reisehyppighet).

Oppmøteplass

Med oppmøteplass forstås en det stedet hvor vedkommende møtte fram ved arbeidsgrensens start.

Personer 16 år og over med yrkesaktivitet siste uka før tellingstidspunktet er gruppert etter kommunen den faste oppmøteplassen lå i (rute 1 og 2 i personskjemaet).

Personer som i denne uka møtte på ulike arbeidssteder, var til sjøs e.l., er ikke regnet å ha fast oppmøteplass (rute 3 i personskjemaet).

Reisehyppighet

Med reisehyppighet forstås en det antall ganger vedkommende reiste fra hjemsted til arbeidssted den siste uka før tellingstidspunktet.

Hjemsted er alltid regnet som den boligadresse vedkommende er registrert bosatt på i folkeregisteret. For personer som bodde midlertidig på f.eks. hybel eller brakke i denne uka, er reisen mellom hybel, brakke og arbeidssted ikke medregnet.

For personer som var registrert bosatt på arbeidsstedet er det regnet hvor mange dager vedkommende var på arbeid siste uka før tellingstidspunktet.

Med "fast arbeidsreise" menes personer med fast oppmøteplass og som reiste minst en gang fra hjemsted til arbeidssted i uka før tellingstidspunktet.

Reisetid

Reisetid er reisetiden fra hjemsted (registrert boligadresse) til arbeidssted. Reisetiden er regnet én vei. I reisetiden er gangtid og ventetid under reisen tatt med. Det samme gjelder faste gjøremål som f.eks. å bringe barn til barnehage, dagmamma e.l. Tilfeldige gjøremål og forsinkelser er ikke regnet med.

For pendlere som bodde midlertidig på f.eks. hybel, brakke e.l., er reisetiden regnet fra hjemstedet og fram til arbeidsstedet.

Transportmåte

Med transportmåte forstås de transportmidler vedkommende til vanlig nyttet én vei fra hjemsted til arbeidssted siste uka før tellingstidspunktet.

For personer som ikke reiste på samme måte hver dag, er det regnet med den reisemåten vedkommende nyttet flest dager.

3.2. Familie og husholdningstype

Grupperingene på familie og husholdningstype refererer seg til tellingstidspunktet den 1. november 1980.

Familie

Til én og samme familie er regnet:

1. Ektepar og eventuelle ugifte barn registrert bosatt i samme privatbolig, aldershjem, pleiehjem, e.l.
2. Far/mor med ugifte barn registrert bosatt i samme privatbolig, aldershjem, pleiehjem, pensjonat, hotell e.l.
3. Hver enkelt person som ikke hører inn under noen av de to gruppene som er spesifisert ovenfor (bl.a. personer uten fast bopel). Disse personene danner således hver for seg egen familie (familie med én person).

I familier med ektepar er også tatt med eventuelle ugifte barn av bare den ene ektefellen og ugifte adoptivbarn og stebarn, men ikke fosterbarn.

Av reglene som er nevnt foran går det fram at personer (f.eks. ektefeller) som ikke var registrert bosatt i samme privatbolig, aldershjem, pleiehjem, e.l., aldri er gruppert under samme familie. Videre går det fram at gifte, separerte, skilte, enker og enkemenn ikke i noen tilfelle er regnet til samme familie som foreldrene. Når f.eks. et ektepar bor sammen med en skilt datter, danner ektefellene egen familie og datteren egen familie. Ellers kan nevnes at ugifte søsken som har felles bolig, der ingen av foreldrene er bosatt, hver for seg er regnet som særskilt familie.

Husholdningstype

Det er skilt mellom to husholdningstyper, nemlig privathusholdning og felleshusholdning.

Gruppen "Privathusholdning" omfatter personer som var registrert som bosatt i privat bolig. Denne husholdningstypen er videre splittet opp etter tallet på familier i husholdningen. Som husholdningsenhet er her regnet bolighusholdning. Denne omfatter alle bosatte i samme bolig. Av dette følger at antall privathusholdninger er det samme som antall boliger i tellingen.

Til felleshusholdning er regnet forpleide som var registrert bosatt i aldershjem, barnehjem, pleiehjem e.l.

Betjeningspersonale bosatt ved felleshusholdninger er alltid gruppert under privathusholdning. Det samme gjelder militært personell som var bosatt i militærforlegning.

3.3. Boligkjennemerker

Boligkjennemerkene refererer seg til den boligen der den enkelte var registrert bosatt 1. november 1980.

Bolig (leilighet mv.)

Med leilighet menes f.eks. rekkehusleilighet, leilighet i tomannsbolig, leilighet i leiegård, blokkleilighet, hybelleilighet og hybel med egen inngang. Enebolig regnes også som leilighet.

Hybler uten egen inngang er som hovedregel ikke regnet som egen leilighet.

I hybelbygg er imidlertid hver enkelt hybel alltid regnet som leilighet. Dette gjelder også når flere hybler har felles gang, hall, bad og/eller kjøkken.

Videre er hybler for sykepleiere, legeboliger og rom som disponeres av privathusholdninger i sykehus, militærforlegninger eller felleshusholdninger, alltid regnet som egne leiligheter.

Til en bolig er som hovedregel regnet rom som er bygd (eller ombygd) til bruk for én eller flere personer med fellesskap i kost og losji, og hvor det er adkomst til rommene (rommet) uten at en må gå gjennom en annen bolig.

En bolig vil derfor som regel falle sammen med begrepet leilighet.

I enkelte tilfelle vil en bolig omfatte mer enn én leilighet. Dersom f.eks. ugifte barn bor i egen leilighet (hybel med egen inngang e.l.), men på samme adresse som foreldrene, er som hovedregel barna regnet å høre til samme bolig som foreldrene. I dette tilfelle utgjøres boligen av leiligheten som foreldrene bor i og leiligheten barna bor i. Bare dersom barna er registrert som egen familie i folkeregisteret, er leilighetene regnet som særskilte boliger.

Hybler uten egen inngang som ikke ligger i hybelbygg, institusjon e.l. og som bebos av personer som er registrert i folkeregisteret på vedkommende adresse, er alltid regnet til samme bolig som hovedleiligheten.

Med privatbolig er ment boliger som ikke er bebodd av forpleide i aldershjem, barnehjem og andre felleshusholdninger. Boliger for ansatte (f.eks. sykepleiere) ved institusjoner er således regnet som privatboliger. Det samme gjelder boliger for befal mv. i militærforlegninger.

Det er ikke innhentet oppgaver for boliger som ikke er privatboliger.

I tabellene er "privatboligene" for enkelthets skyld kalt "boliger".

Rom

Oppgavene over tall på rom refererer seg til boliger som er med i tellingen, og omfatter beboelsesrom på 6 m² eller mer, og som kan nyttes året rundt. Kjøkken, bad, entré, hall, alkove, hems, trimrom, vaskerom og rom som bare nyttes til næringsvirksomhet (f.eks. kontor) er ikke med.

I 1980-tellingen er det ikke innhentet spesifiserte oppgaver over antall rom i boliger med "mer enn 8 rom", slik som det ble gjort i tellingen i 1970.

I oppgavene for "rom i alt" er tallene for antall rom i boliger med mer enn 8 rom derfor beregnet. For hver enkelt kommune er det laget gjennomsnittstall fra 1970-tellingen, (dvs. gjennomsnittlig antall rom i boliger med mer enn 8 rom). Dette gjennomsnittstallet er brukt for å fastlegge antall rom for boliger med mer enn 8 rom i 1980-tellingen.

Areal

Med boligens areal er ment nettoareal. I tillegg til beboelsesrom på 6 m² eller mer er også tatt med kjøkken, bad, entré, hall o.l.

Rom som er felles for to eller flere boliger, f.eks. felles gang, hall, bad e.l., er ikke regnet med i arealet.

Eie-/leieform

Som eiere er også regnet personer som eier aksje eller andel som gir boret.

Med "vanlig leiekontrakt" menes at vedkommende leier en bolig av en eier etter de regler og avtaler som følger av husleieloven. Vanlig leieforhold uten skriftlig kontrakt er også regnet med her.

Kjøkken

Med kjøkken menes i tellingen en del av boligen som er avgrenset fra andre deler av den, og hvor det er installert utstyr til matlaging for beboerne. Kjøkkenet kan være et eget rom, men trenger ikke være det.

Dersom flere boliger har felles kjøkken, f.eks. hybler i et hybelbygg, er alle boligene regnet å være uten kjøkken.

I størrelsen på kjøkkenet er også medregnet gulvplass til benker, skap o.l.

Viktigste kilde til oppvarming

Dersom to eller flere kilder er like viktige for boligens oppvarming, er begge (alle) disse regnet med.

Husholdningen disponerer bil

Med å disponere bil menes i tellingen å eie/leie bil eller å ha mulighet til privat bruk av f.eks. firmabil.

Stasjonsvogn og varevogn er regnet som personbil bare dersom den brukes også til privatkjøring.

Hustype

Som hus er som hovedregel regnet bygninger som fra kjeller til loft er atskilt fra andre bygninger.

Hver enkelt blokk er derimot regnet som ett hus, selv om det fra kjeller til loft er skillevegg(er) uten gjennomgang i blokken.

I rekkehus er hele rekken av boliger regnet som ett hus.

Som frittliggende enebolig er regnet enebolig med minst en halv meters avstand til nærmeste hus.

Som hustype "enebolig" er også regnet frittliggende eneboliger som inneholder en hybelleilighet, og/eller der ett eller flere rom er brukt som hybel.

Rekkehus er hus med leiligheter som har minst én vegg eller en del av en vegg felles med en annen leilighet. Hus i kjede er hus som er forbundet med et annet hus med garasje, carport, svalgang o.l. Terrassehus er hus med leiligheter som er bygd sammen i en bakkeskråning, og der flere av leilighetene har hele eller deler av taket til leiligheten under som terrasse.

Horisontalt delt tomannsbolig er hus med to vanlige leiligheter (som kan ha ulik størrelse) og hvor den ene leiligheten ligger i en etasje over den annen.

Annet boligbygg med mindre enn 3 etasjer omfatter også eneboliger med mindre enn en halv meters avstand mellom husene.

Gruppen "forretningsbygg mv." omfatter hus hvor halvparten eller mindre av golvarealet nyttes til privatbolig.

Som bygg for felleleshusholdning er regnet hus hvor det for bosatte og/eller midlertidig tilstedeværende er organisert felleleshusholdning.

Opgaver over tall på boliger, rom og bosatte i bygg for felleleshusholdning omfatter bare privatboliger, rom og bosatte i disse boligene.

Byggeår

Med byggeår menes det året da minst halvparten av boligene i huset var ferdig til innflytting. Hus som er ombygd, er gruppert etter opprinnelig byggeår.

Gjennomsnittstall

Bosatte pr. bolig er lik tallet på bosatte i privatboliger dividert med tallet på privatboliger.

Rom pr. bolig er lik tallet på rom (kjøkken ikke medregnet) i privatboliger dividert med tallet på disse boligene.

Bosatte pr. rom er lik tallet på bosatte i privatboliger dividert med tallet på rom (kjøkken er ikke medregnet) i privatboliger.

3.4. Inndelingen i grunnkretser

Grunnkretsinnndelingen til bruk i folketellingen er foretatt av Byrået i samarbeid med kommunene og brukere av statistikk på regionalt nivå.

Følgende kriterier er lagt til grunn for utarbeidingen av grunnkretsene:

1. Utgangspunktet for grunnkretsinnndelingen er som regel inndelingen i folketellingskretser i 1970. Dersom inndelingen fra 1970 er endret, er det lagt vekt på at grupper av grunnkretser kan sammenliknes med en eller flere tidligere folketellingskretser.
2. Grunnkretsene er utformet slik at de kan være stabile over en rimelig tidsperiode.
3. Grunnkretsene skal bestå av et sammenhengende geografisk område.
4. Grunnkretsene bør være mest mulig ensartet når det gjelder natur- og næringsgrunnlag, kommunikasjonsforhold og bygningsmessig struktur.
5. Folketall og areal bør ikke variere for sterkt. Folketallet kan variere fra under 100 i sterkt spredtbygde strøk til over 1 000 i de tette utbygde byområdene.

Fordi grunnkretsinnndelingen skal være mest mulig stabil, er den ikke knyttet sammen med en avgrensning av tettbygde strøk, da disse grensene stadig må endres.

Tettstedsavgrensningen er ført videre uavhengig av grunnkretsinnndelingen. Retningslinjene for tettstedsavgrensningen følger i store trekk den som ble praktisert i 1960 og 1970. Hovedkriteriet ved avgrensningen av tettsted er at avstanden mellom husene i en husklynge ikke skal være over 50 meter, men det er tillatt skjønsmessige avvik for områder som ikke kan eller skal bebygges som f.eks. lagerplasser, idrettsanlegg, parker o.l. Området må ha minst 200 bosatte på tellingstidspunktet.

Det er ikke stilt noe krav om at grensene for grunnkretsene skal falle sammen med grensene for kirkesogn, skole- eller valgkretser.

Opgaver over grunnkretser grupperes også til delområder (bydeler/bygdela). Disse delområdene består vanligvis av 1 000-3 000 personer i spredtbygde strøk og 3 000-5 000 personer i tettbygde strøk. Et delområde kan f.eks. være et område som sogner til et lokalt sentrum i en kommune.

En oversikt som viser forholdet mellom grunnkretser i 1980 og tellingskretser i 1970, er vist i vedlegg 1.

Kart som viser omfanget av grunnkretsene og tettstedsavgrensningene som det blir gitt resultater for i dette heftet, er vist i vedleggene 2 og 3.

For en nærmere orientering om grunnkretsene mv. vises til heftene "Grunnkretser og tettsteder. Dokumentasjon 1980".

4. BRUK AV TABELLENE

Dette heftet inneholder tabeller for den enkelte kommune. Tabellene i kommuneheftene er inndelt i seks hovedgrupper.

Tabellene 1-3 gir resultater for enkelte demografiske kjennetegn.

Tabellene 4-10 gir hovedresultater for utdanning, yrke, næring, arbeidstid mv. Tabellene 4-7 refererer seg til de siste 12 månedene før tellingstidspunktet. Tabellene 8-10 gir oppgaver for kjennemerker som knytter seg til siste uka før tellingstidspunktet.

Tabellene 11-18 gir resultater for boligdelen av tellingen.

Tabellene 19-21 gir resultater for familier og privathusholdninger.

Tabellene 22-24 gir hovedresultater for befolkning, yrkesaktivitet og boliger på grunnkrets.

5. MERKNADER TIL TABELLENE

Tabell 1:

I tabell 1 har en generelt tatt sikte på å gi tall tilbake til 1801 etter kommuneinndelingen i 1980. Over et så langt tidsrom har det imidlertid skjedd så mange endringer i kommuneinndelingen at det for de fleste kommuner er vanskelig å gi en sammenliknbar tallserie for hele perioden. For de folketellingene hvor det ikke har vært mulig å gi eksakte folketall, inneholder tabellen tall som er beregnet av Norsk Samfunnsvitenskapelig Datatjeneste. Disse tallene er framkommet ved at folketallene for tidligere år er justert på basis av antall personer som blir overført fra en kommune til en annen ved grensereguleringer. Det henvises til NSD for nærmere dokumentasjon.

I 1846 ble Øyestad herred delt i to herreder - Øyestad og Fjære. I 1850 ble Froland skilt ut fra Øyestad som eget herred. I 1881 ble Øyestad igjen delt i to herreder - Øyestad og Hisøy. Mellom folketellingene i 1960 og 1970 ble et ubebodd område i Øyestad overført til tidligere Landvik herred.

I tabell 1 omfatter tallene for 1946 og tidligere også folketallet (i alt 5 personer pr. 1. november 1960) i området som ble overført fra Øyestad til Landvik.

1)
 TABELL 1. FOLKEMENGDEN VED FOLKETELLINGENE 1801 - 1980

ÅR	FOLKE- MENGDE	ÅR	FOLKE- MENGDE	ÅR	FOLKE- MENGDE	ÅR	FOLKE- MENGDE	ÅR	FOLKE- MENGDE	ÅR	FOLKE- MENGDE
1801 ..	(2291)	1835 ..	(2825)	1865 ..	(3878)	1900 ..	4554	1930 ..	4282	1960 ..	5747
1815 ..	(2233)	1845 ..	(3161)	1875 ..	(4458)	1910 ..	4600	1946 ..	4559	1970 ..	6726
1825 ..	(2551)	1855 ..	(3281)	1890 ..	4675	1920 ..	4436	1950 ..	4826	1980 ..	8044

1) TALLENE I PARENTES ER BEREGNEDE TALL FRA NORSK SAMFUNNSVITENSKAPELIG DATATJENESTE. SE ELLERS MERKNADER TIL TABELL 1 PÅ SIDE 18.

TABELL 2. FOLKEMENGDEN ETTER KJØNN, EKTESKAPELIG STATUS OG ALDER. 1/11 1980

ALDER	I ALT	MENN					KVINNER				
		I ALT	UGIFTE	GIFTE	SEPARERTE		I ALT	UGIFTE	GIFTE	ENKER	SEPARERTE OG SKILTE
					ENKEMENN	OG SKILTE					
I ALT	8044	4064	1965	1895	88	116	3980	1654	1898	307	121
0- 6 ÅR .	903	467	467	-	-	-	436	436	-	-	-
7-15 " .	1295	660	660	-	-	-	635	635	-	-	-
16-19 " .	535	249	249	-	-	-	286	272	14	-	-
20-24 " .	594	311	245	60	-	6	283	133	141	-	9
25-29 " .	598	296	87	195	-	14	302	33	245	-	24
30-39 " .	1215	633	74	517	-	42	582	27	515	7	33
40-49 " .	815	429	37	366	3	23	386	14	342	9	21
50-59 " .	790	408	65	320	8	15	382	22	313	37	10
60-66 " .	526	254	26	210	11	7	272	25	178	59	10
67-69 " .	196	87	14	66	5	2	109	13	54	38	4
70-79 " .	401	186	25	126	29	6	215	29	79	102	5
80 ÅR OG OVER	176	84	16	35	32	1	92	15	17	55	5

TABELL 3. FOLKEMENGDEN ETTER TROSSAMFUNN/VIKTIGSTE KILDE TIL LIVSOPPHOLD, KJØNN OG ALDER. 1/11 1980

KJØNN OG ALDER	I ALT	TROSSAMFUNN				VIKTIGSTE KILDE TIL LIVSOPPHOLD				
		DEN NORSKE KIRKE	TROS- SAMFUNN UTENFOR DEN NORSKE KIRKE	IKKE TIL- SLUTTET NOE TROS- SAMFUNN	UOPP- GITT TROS- SAMFUNN	INNTEKT AV EGET ELLER ANDRE PERSONERS ARBEID	PENSJON/ TRYGD	STIPEND, LÅN, FORMUE E.L.	VERNE- PLIKTS-/ SIVIL- TJENESTE	UOPPGITT KILDE TIL LIVSOPP- HOLD
I ALT	8044	6639	624	262	519	6243	1197	102	41	461
MENN	4064	3349	288	134	293	3229	532	64	39	200
0- 6 ÅR	467	341	32	16	78	467	-	-	-	-
7-15 "	660	519	36	13	92	660	-	-	-	-
16-19 "	249	217	16	11	5	195	4	17	3	30
20-24 "	311	253	35	12	11	214	6	34	32	25
25-29 "	296	244	31	14	7	268	3	10	1	14
30-39 "	633	539	44	29	21	592	19	1	-	21
40-49 "	429	358	25	21	25	379	25	2	2	21
50-59 "	408	360	22	8	18	298	62	-	1	47
60-66 "	254	212	28	1	13	137	94	-	-	23
67-69 "	87	78	4	2	3	15	69	-	-	3
70-79 "	186	161	8	4	13	4	166	-	-	16
80 ÅR OG OVER ...	84	67	7	3	7	-	84	-	-	-
KVINNER ..	3980	3290	336	128	226	3014	665	38	2	261
0- 6 ÅR	436	334	27	15	60	436	-	-	-	-
7-15 "	635	495	33	23	84	635	-	-	-	-
16-19 "	286	247	22	13	4	236	6	13	-	31
20-24 "	283	237	23	14	9	236	11	22	1	13
25-29 "	302	250	39	11	2	269	17	2	-	14
30-39 "	582	490	55	23	14	511	28	-	-	43
40-49 "	386	321	42	13	10	314	32	-	-	40
50-59 "	382	322	41	6	13	261	70	-	1	50
60-66 "	272	233	25	5	9	107	118	-	-	47
67-69 "	109	91	7	1	10	9	91	-	-	9
70-79 "	215	190	16	3	6	-	205	1	-	9
80 ÅR OG OVER ...	92	80	6	1	5	-	87	-	-	5

TABELL 4. PERSONER 16-66 ÅR ETTER YRKESAKTIVITET, ARBEIDSTID, KJØNN OG HØYESTE UTDANNING. 1/11 79 - 31/10 80

KJØNN OG HØYESTE UTDANNING	IKKE YRKESAKTIVE				YRKESAKTIVE						
	I ALT		AV DETTE GIFTE	I ALT	100-499 TIMER		500-999 TIMER		1 000 TIMER OG OVER		UOPP- GITT ARB.- TID
	I ALT	I ALT			I ALT	AV DETTE GIFTE	I ALT	AV DETTE GIFTE	I ALT	AV DETTE GIFTE	
I ALT	5073	1374	899	3699	536	261	459	305	2439	1796	265
MENN I ALT	2580	341	130	2239	169	35	130	55	1773	1352	167
BARNESKOLENIVÅ, 1-6 ÅR	-	-	-	-	-	-	-	-	-	-	-
UNGDOMSSKOLENIVÅ, 7-9 ÅR, I ALT ..	1292	223	92	1069	88	27	54	26	829	648	98
FOLKESKOLEUTDANNING	591	127	69	464	22	15	23	14	365	306	54
9-ÅRIG UNGDOMSSKOLE	224	55	1	169	51	1	13	-	88	25	17
UNGDOMSSKOLENIVÅ ELLERS	477	41	22	436	15	11	18	12	376	317	27
GYMNASNIVÅ I, 10 ÅR, I ALT	457	52	14	405	20	3	27	8	325	229	33
ALLMENT FAGFELT	114	6	4	108	2	-	1	-	102	86	3
INDUSTRI, HÅNDVERK OG TEKNIKK ..	200	33	1	167	15	3	18	5	117	64	17
SAMFERDSEL	42	5	2	37	-	-	4	3	30	19	3
HELSEVERN	-	-	-	-	-	-	-	-	-	-	-
JORDBRUK, SKOGBRUK OG FISKE ...	32	2	2	30	1	-	1	-	25	21	3
TJENESTEYTING OG FORSVAR	42	5	4	37	-	-	2	-	30	24	5
GYMNASNIVÅ I ELLERS	27	1	1	26	2	-	1	-	21	15	2
GYMNASNIVÅ II, 11-12 ÅR, I ALT ..	498	39	14	459	51	3	29	10	355	251	24
ALLMENT FAGFELT	88	4	-	84	24	-	7	1	51	31	2
ADMINISTRASJON OG ØKONOMI	42	3	1	39	4	-	-	-	34	24	1
INDUSTRI, HÅNDVERK OG TEKNIKK ..	216	22	8	194	17	2	17	7	150	99	10
SAMFERDSEL	94	6	5	88	5	1	2	1	71	61	10
HELSEVERN	3	:	:	:	:	:	:	:	:	:	:
JORDBRUK, SKOGBRUK OG FISKE ...	15	3	-	12	1	-	-	-	11	6	-
TJENESTEYTING OG FORSVAR	38	1	-	37	-	-	3	1	33	26	1
GYMNASNIVÅ II ELLERS	2	:	:	:	:	:	:	:	:	:	:
UNIVERSITETS- OG HØGSKOLENIVÅ I, 13-14 ÅR I ALT	181	13	6	168	8	1	11	5	143	123	6
UNDERVISNING	28	2	-	26	-	-	2	2	24	22	-
ADMINISTRASJON, ØKONOMI, SAMFUNNSVITENSKAP OG JUS	30	-	-	30	2	-	3	1	25	18	-
NATURVITENSKAP OG TEKNIKK	69	4	3	65	2	1	2	-	59	54	2
HELSEVERN	11	1	-	10	-	-	-	-	9	8	1
UNIV.- OG HØGSKOLENIVÅ I ELLERS UNIV.- OG HØGSKOLENIVÅ II, III OG FORSKERNIVÅ, OVER 14 ÅR, I ALT ..	43	6	3	37	4	-	4	2	26	21	3
UNDERVISNING	118	4	2	114	2	1	9	6	99	88	4
ADMINISTRASJON, ØKONOMI, SAMFUNNSVITENSKAP OG JUS	40	4	2	36	-	-	3	2	32	28	1
NATURVITENSKAP OG TEKNIKK	21	-	-	21	-	-	1	-	20	18	-
UNIV.- OG HØGSKOLENIVÅ II, III OG FORSKERNIVÅ ELLERS	22	-	-	22	2	1	2	2	18	16	-
UOPPGITT, INGEN UTDANNING OG UTDANNING PÅ FØRSKOLENIVÅ	35	-	-	35	-	-	3	2	29	26	3
UNIV.- OG HØGSKOLENIVÅ I, 13-14 ÅR I ALT	34	10	2	24	-	-	-	-	22	13	2
KVINNER I ALT	2493	1033	769	1460	367	226	329	250	666	444	98
BARNESKOLENIVÅ, 1-6 ÅR	-	-	-	-	-	-	-	-	-	-	-
UNGDOMSSKOLENIVÅ, 7-9 ÅR, I ALT ..	1491	722	527	769	205	135	179	140	316	230	69
FOLKESKOLEUTDANNING	655	348	261	307	69	60	73	58	128	105	37
9-ÅRIG UNGDOMSSKOLE	275	114	33	161	63	10	25	14	54	24	19
UNGDOMSSKOLENIVÅ ELLERS	561	260	233	301	73	65	81	68	134	101	13
GYMNASNIVÅ I, 10 ÅR, I ALT	580	204	164	376	82	48	73	53	204	115	17
ALLMENT FAGFELT	259	96	90	163	37	29	37	32	82	60	7
INDUSTRI, HÅNDVERK OG TEKNIKK ..	26	11	8	15	4	2	1	-	8	4	2
SAMFERDSEL	18	6	6	12	:	:	:	:	8	:	:
HELSEVERN	56	16	14	40	8	6	8	8	22	15	2
JORDBRUK, SKOGBRUK OG FISKE ...	4	3	1	1	:	:	:	:	:	:	:
TJENESTEYTING OG FORSVAR	101	40	24	61	16	4	9	3	33	11	3
GYMNASNIVÅ I ELLERS	116	32	21	84	16	6	15	7	50	20	3
GYMNASNIVÅ II, 11-12 ÅR, I ALT ..	235	59	42	176	53	20	38	22	77	46	8
ALLMENT FAGFELT	107	30	20	77	28	7	18	5	28	16	3
ADMINISTRASJON OG ØKONOMI	42	7	4	35	11	2	3	1	20	9	1
INDUSTRI, HÅNDVERK OG TEKNIKK ..	14	4	3	10	5	4	1	1	4	1	-
SAMFERDSEL	8	2	1	6	-	-	1	1	5	4	-
HELSEVERN	44	10	8	34	5	4	12	12	15	13	2
JORDBRUK, SKOGBRUK OG FISKE ...	3	1	1	2	:	:	:	:	:	:	:
TJENESTEYTING OG FORSVAR	14	4	4	10	2	2	2	1	4	3	2
GYMNASNIVÅ II ELLERS	3	1	1	2	:	:	:	:	:	:	:
UNIVERSITETS- OG HØGSKOLENIVÅ I, 13-14 ÅR, I ALT	107	18	17	89	18	15	26	24	43	31	2
UNDERVISNING	35	7	7	28	6	6	8	7	12	11	2
ADMINISTRASJON, ØKONOMI, SAMFUNNSVITENSKAP OG JUS	19	4	4	15	1	1	3	3	11	5	-
NATURVITENSKAP OG TEKNIKK	6	-	-	6	2	1	1	1	3	2	-
HELSEVERN	38	5	5	33	6	6	12	11	15	12	-
UNIV.- OG HØGSKOLENIVÅ I ELLERS UNIV.- OG HØGSKOLENIVÅ II, III OG FORSKERNIVÅ, OVER 14 ÅR, I ALT ..	9	2	1	7	3	1	2	2	2	1	-
UNDERVISNING	39	8	7	31	5	5	8	8	17	15	1
ADMINISTRASJON, ØKONOMI, SAMFUNNSVITENSKAP OG JUS	28	6	5	22	4	4	7	7	10	8	1
NATURVITENSKAP OG TEKNIKK	1	:	:	:	:	:	:	:	:	:	:
UNIV.- OG HØGSKOLENIVÅ II, III OG FORSKERNIVÅ ELLERS	3	:	:	:	:	:	:	:	:	:	:
UOPPGITT, INGEN UTDANNING OG UTDANNING PÅ FØRSKOLENIVÅ	7	-	-	7	1	1	1	1	5	5	-
UNIV.- OG HØGSKOLENIVÅ I, 13-14 ÅR I ALT	41	22	12	19	4	3	5	3	9	7	1

TABELL 5. PERSONER 16 ÅR OG OVER, ETTER YRKESAKTIVITET, ARBEIDSTID, KJØNN OG ALDER. 1/11 79 - 31/10 80

KJØNN OG ALDER	I ALT	IKKE YRKES- AKTIVE	YRKESAKTIVE						PRO- SENT YRKES- AKTIVE
			I ALT	ARBEIDSTID. TIMER					
				100- 499	500- 999	1 000- 1 299	1 300 OG OVER	UOPP- GITT	
I ALT	5846	2068	3778	555	475	317	2152	279	64,6
MENN I ALT	2937	640	2297	180	142	145	1654	176	78,2
16-19 ÅR	249	80	169	77	27	9	44	12	67,9
AV DETTE GIFTE	-	-	-	-	-	-	-	-	-
20-24 ÅR	311	32	279	44	31	24	153	27	89,7
AV DETTE GIFTE	60	2	58	3	7	5	40	3	96,7
25-29 ÅR	296	12	284	10	9	22	227	16	95,9
AV DETTE GIFTE	195	2	193	4	3	14	167	5	99,0
30-39 ÅR	633	23	610	9	17	36	507	41	96,4
AV DETTE GIFTE	517	8	509	6	12	29	430	32	98,5
40-49 ÅR	429	28	401	12	17	13	336	23	93,5
AV DETTE GIFTE	366	14	352	10	11	12	300	19	96,2
50-59 ÅR	408	76	332	11	16	24	253	28	81,4
AV DETTE GIFTE	320	40	280	8	13	18	221	20	87,5
60-66 ÅR	254	90	164	6	13	7	118	20	64,6
67-69 ÅR	87	59	28	5	6	4	10	3	32,2
70 ÅR OG OVER	270	240	30	6	6	6	6	6	11,1
KVINNER I ALT	2909	1428	1481	375	333	172	498	103	50,9
16-19 ÅR	286	112	174	88	24	5	39	18	60,8
AV DETTE GIFTE	14	8	6	1	-	-	3	2	42,9
20-24 ÅR	283	68	215	49	33	16	106	11	76,0
AV DETTE GIFTE	141	47	94	21	14	11	42	6	66,7
25-29 ÅR	302	123	179	42	44	21	64	8	59,3
AV DETTE GIFTE	245	109	136	35	36	20	42	3	55,5
30-39 ÅR	582	240	342	79	104	43	101	15	58,8
AV DETTE GIFTE	515	218	297	76	100	37	72	12	57,7
40-49 ÅR	386	133	253	53	61	38	80	21	65,5
AV DETTE GIFTE	342	122	220	48	55	35	64	18	64,3
50-59 ÅR	382	166	216	40	44	36	81	15	56,5
AV DETTE GIFTE	313	139	174	33	34	35	60	12	55,6
60-66 ÅR	272	191	81	16	19	12	24	10	29,8
67-69 ÅR	109	99	10	3	2	-	3	2	9,2
70 ÅR OG OVER	307	296	11	5	2	1	-	3	3,6

TABELL 6. YRKESAKTIVE 16 ÅR OG OVER, ETTER ALDER OG NÆRING. 1/11 79 - 31/10 80

NÆRING	I ALT	ALDER. ÅR										PROSENT AV DE YRKES- AKTIVE
		16-19	20-24	25-29	30-39	40-49	50-59	60-66	67-69	70 OG OVER		
		I ALT	3778	343	494	463	952	654	548	245	38	
JORDBRUK	155	22	9	9	18	22	30	20	8	17	4,1	
SKOGBRUK	22	3	2	1	4	5	3	3	-	1	0,6	
FISKE OG FANGST	1	-	-	1	-	-	-	-	-	-	-	
BERGVERKSDRIFT	28	-	2	1	12	7	3	3	-	-	0,7	
INDUSTRI I ALT	948	83	128	146	226	166	131	57	7	4	25,1	
PRODUKSJON AV NÆRINGS- MIDLER, DRIKKEVARER OG TOBAKKS- VARER	94	16	21	15	18	9	9	5	1	-	-	
PRODUKSJON AV TEKSTIL- VARER, BEKLEDNINGSVARER, LÆR OG LÆRVARER	4	-	1	-	-	-	2	1	-	-	-	
PRODUKSJON AV TREVARER OG TREFOREDNING, GRAFISK PRODUKSJON OG FORLAGSVIRKSOMHET	19	3	2	1	2	1	5	3	1	1	-	
PROD. AV KJEMISKE PROD., MINERAL-OLJE-, KULL-, GUMMI- OG PLASTPROD.	92	7	9	10	12	15	23	15	1	-	-	
PRODUKSJON AV MINERALSKE PRODUKTER	22	1	2	6	6	2	3	1	1	-	-	
PRODUKSJON AV METALLER OG VERKSTEDPRODUKTER	24	4	5	-	2	6	4	3	-	-	-	
INDUSTRIPRODUKSJON ELLERS	2	-	2	-	-	-	-	-	-	-	-	
KRAFT- OG VANNFORSYNING	671	46	81	112	183	132	82	29	3	3	-	
BYGGE- OG ANLEGGSVIRKSOMHET	20	6	5	2	3	1	3	-	-	-	-	
VAREHANDEL	54	5	9	3	15	10	8	3	-	1	1,4	
HOTELL- OG RESTAURANT- DRIFT	428	38	65	48	115	63	58	34	6	1	11,3	
LANDTRANSPORT	475	69	66	40	111	86	63	29	6	5	12,6	
SJØTRANSPORT	101	22	12	18	13	21	11	3	1	-	2,7	
TRANSPORT ELLERS, LAGRING, POST OG TELEKOMMUNIKASJONER	95	8	12	11	18	20	16	8	-	2	2,5	
BANK- OG FINANSIERINGS- VIRKSOMHET, EIENDOMSDRIFT OG FORRETN.MESSIG TJENESTEYTING	228	12	32	33	69	48	30	4	-	-	6,0	
OFFENTLIG ADMINISTRASJON, FORSVAR, POLITI OG RETTS- VESEN	110	10	21	13	23	15	19	9	-	-	2,9	
RENOVASJON OG REINGJØRING	47	-	7	9	27	-	2	1	-	1	1,2	
UNDERSØKELSE OG FORSKNINGS- VIRKSOMHET, HELSE- OG ANDRE SOSIALTJENESTER	85	7	6	13	33	17	6	3	-	-	2,2	
KULTURELL TJENESTEYTING, UNDERH. OG SPORT	153	5	19	20	38	35	18	14	2	2	4,0	
PERSONLIG TJENESTEYTING	22	4	1	3	2	4	6	2	-	-	0,6	
UOPPGITT NÆRING	192	1	4	21	80	39	34	9	4	-	5,1	
	471	29	71	58	119	72	81	32	4	5	12,5	
	12	1	1	-	-	1	6	3	-	-	0,3	
	107	20	18	8	23	14	15	8	-	1	2,8	
	44	4	9	7	6	9	8	-	-	1	1,2	

TABELL 7. YRKESAKTIVE 16 ÅR OG OVER, ETTER KJØNN, ARBEIDSTID OG NÆRING/YRKESFELT. 1/11 79 - 31/10 80

	MENN						KVINNER				
	I ALT	100- I ALT 499 TIMER	500- 999 TIMER	1 000 TIMER OG OVER	UOPP- GITT ARB.- TID		I ALT	100- 499 TIMER	500- 999 TIMER	1 000 TIMER OG OVER	UOPP- GITT ARB.- TID
I ALT	3778	2297	180	142	1799	176	1481	375	333	670	103
NÆRING											
JORDBRUK	155	103	17	12	64	10	52	16	12	20	4
SKOGBRUK	22	13	1	3	6	3	9	4	1	3	1
FISKE OG FANGST	1	1	:	:	:	:	-	-	-	-	-
BERGVERKSDRIFT	28	26	2	-	23	1	2	:	:	:	:
INDUSTRI I ALT	948	682	54	35	540	53	266	35	51	154	26
PRODUKSJON AV NÆRINGS- MIDLER, DRIKKEVARER OG TOBAKKSVARER	94	71	8	7	54	2	23	5	5	11	2
PRODUKSJON AV TEKSTIL- VARER, LÆR OG LÆR- VARER	4	1	:	:	:	:	3	-	1	2	-
PRODUKSJON AV TREVARER	19	18	3	-	11	4	1	:	:	:	:
TREFOREDLING, GRAFISK PRODUKSJON OG FORLAGS- VIRKSOMHET	92	79	10	1	64	4	13	4	3	4	2
PRODUKSJON AV KJEMISKE PRODUKTER, MINERALOLJE-, KULL-, GUMMI- OG PLASTPRODUKTER	22	22	3	3	15	1	-	-	-	-	-
PRODUKSJON AV MINERALSKE PRODUKTER	24	23	5	-	18	-	1	:	:	:	:
PRODUKSJON AV METALLER	2	2	:	:	:	:	-	-	-	-	-
PRODUKSJON AV VERKSTED- PRODUKTER	671	456	25	22	367	42	215	25	42	129	19
INDUSTRIPRODUKSJON ELLERS	20	10	-	1	9	-	10	1	-	7	2
KRAFT- OG VANNFORSYNING	54	44	2	1	40	1	10	-	5	5	-
BYGGE- OG ANLEGGSVIRKSOMHET	428	402	38	24	312	28	26	10	4	12	-
VAREHANDEL	475	199	20	7	159	13	276	81	70	112	13
HOTELL- OG RESTAURANTDRIFT	101	35	3	3	28	1	66	25	12	23	6
LANDTRANSPORT	95	92	8	6	72	6	3	:	:	:	:
SJØTRANSPORT	228	202	7	17	138	40	26	1	6	17	2
TRANSPORT ELLERS, LAGRING, POST OG TELEKOMMUNIKASJONER	110	72	4	3	63	2	38	8	6	21	3
BANK- OG FINANSIERINGS- VIRKSOMHET	47	23	2	-	20	1	24	2	5	17	-
FORSIKRINGSVIRKSOMHET, EIENDOMS-DRIFT OG FORRETNINGS- MESSIG TJENESTEYTING	85	46	-	3	43	-	39	12	11	15	1
OFFENTLIG ADMINISTRASJON, FORSVAR, POLITI OG RETTS- VESEN	153	86	3	3	80	-	67	14	9	40	4
RENOVASJON OG REINGJØRING	22	13	1	2	9	1	9	6	2	1	-
UNDERVISNING OG FORSKNINGS- VIRKSOMHET	192	97	2	8	81	6	95	22	30	34	9
HELSE- OG ANDRE SOSIALTJENESTER OG KULTURELL TJENESTEYTING, UNDERHOLDNING OG SPORT	471	71	12	3	53	3	400	118	93	165	24
PERSONLIG TJENESTEYTING	107	57	3	4	49	1	50	18	6	18	8
UOPPGITT NÆRING	44	28	1	7	15	5	16	1	6	9	-
YRKESFELT											
TEKNISK, VITENSKAPELIG, HUMANIS- TISK OG KUNSTNERISK ARBEID	547	252	10	11	225	6	295	74	76	132	13
ADMINISTRASJONS- OG FORVALTNINGS- ARBEID, BEDRIFTS- OG ORGANISASJONS- LEDELSE I ALT	122	109	2	2	105	-	13	1	-	12	-
OFFENTLIG ADMINISTRASJONS- OG FORVALTNINGSARBEID	44	36	1	-	35	-	8	-	-	8	-
BEDRIFTS- OG ORGANISASJONSLEDELSE	78	73	1	2	70	-	5	1	-	4	-
KONTORARBEID	274	71	2	6	62	1	203	31	36	125	11
HANDELSARBEID	339	107	10	2	89	6	232	62	55	105	10
JORDBRUKS-, SKOGBRUKS- OG FISKEARBEID	165	121	19	16	76	10	44	13	10	17	4
GRUVE- OG SPRENGNINGSARBEID M.M.	25	25	2	2	20	1	-	-	-	-	-
TRANSPORT OG KOMMUNIKASJONSARBEID	358	321	21	24	237	39	37	6	9	19	3
INDUSTRI-, BYGGE- OG ANLEGG- ARBEID I ALT	1268	1060	95	58	845	62	208	28	44	118	18
JERN- OG METALLVAREARBEID	285	277	21	13	222	21	8	1	-	6	1
ELEKTROARBEID	323	157	6	3	141	7	166	17	38	97	14
TREARBEID	230	229	25	10	180	14	1	:	:	:	:
NÆRINGSMIDDELARBEID	40	30	4	2	21	3	10	3	3	3	1
MASKIN- OG MOTORDRIFT	63	61	2	6	50	3	2	:	:	:	:
LASTE-, LOSSE- OG LAGERARBEID INDUSTRI-, BYGGE- OG ANLEGG SARBEID ELLERS	47	47	9	4	32	2	-	-	-	-	-
SERVICEARBEID	280	259	28	20	199	12	21	6	3	11	1
MILITÆRT ARBEID, UOPPGITT ELLER IKKE IDENTIFISERBART YRKE	479	99	7	8	77	7	380	142	90	120	28
MILITÆRT ARBEID, UOPPGITT ELLER IKKE IDENTIFISERBART YRKE	201	132	12	13	63	44	69	18	13	22	16

TABELL 8. YRKESAKTIVE 16 ÅR OG OVER I ARBEID I UKA 25/10 - 31/10 1980, ETTER KJØNN, ARBEIDSTID I UKA

	OG NÆRING/YRKESFELT										
	I ALT	MENN					KVINNER				
		I ALT	1-19 TIMER	20-29 TIMER	30 TIMER OG OVER	UOPP- GITT	I ALT	1-19 TIMER	20-29 TIMER	30 TIMER OG OVER	UOPP- GITT
I ALT	3070	1891	78	73	1653	87	1179	303	273	556	47
NÆRING											
JORDBUK	102	66	10	6	50	-	36	16	5	13	2
SKOGBRUK	16	9	1	2	4	2	7	1	1	5	-
FISKE OG FANGST	-	-	-	-	-	-	-	-	-	-	-
BERGVERKSDRIFT	24	22	1	-	21	-	2	:	:	:	:
INDUSTRI I ALT	793	587	12	9	532	34	206	17	74	107	8
PRODUKSJON AV NÆRINGSMIDLER, DRIKKEVARER OG TOBAKKSVARER	73	58	2	-	54	2	15	1	5	9	-
PRODUKSJON AV TEKSTILVARER, BE- KLEDNINGSVARER, LÆR OG LÆRVARER ..	4	1	:	:	:	:	3	:	:	:	:
PRODUKSJON AV TREVARER	17	17	:	:	15	:	-	-	-	-	-
TREFOREDLING, GRAFISK PRODUKSJON OG FORLAGSVIRKSOMHET	81	71	3	2	61	5	10	4	3	2	1
PRODUKSJON AV KJEMISKE PRODUK- TER, MINERALOLJE-, KULL-, GUMMI- OG PLASTPRODUKTER	19	19	-	-	18	1	-	-	-	-	-
PRODUKSJON AV MINERALSKE PRODUKTER	20	19	1	-	17	1	1	:	:	:	:
PRODUKSJON AV METALLER	-	-	-	-	-	-	-	-	-	-	-
PRODUKSJON AV VERKSTEDPRODUKTER ..	561	392	5	7	356	24	169	11	66	85	7
INDUSTRIPRODUKSJON ELLERS	18	10	-	-	10	-	8	-	-	8	-
KRAFT- OG VANNFORSYNING	49	39	-	-	38	1	10	1	1	7	1
BYGGE- OG ANLEGGSVIRKSOMHET	355	334	8	8	299	19	21	7	-	12	2
VAREHANDEL	395	170	11	5	151	3	225	80	47	94	4
HOTELL- OG RESTAURANTDRIFT	67	23	1	2	19	1	44	13	7	22	2
LANDTRANSPORT	83	81	4	1	73	3	2	:	:	:	:
SJØTRANSPORT	136	123	4	2	108	9	13	-	3	9	1
TRANSPORT ELLERS, LAGRING, POST OG TELEKOMMUNIKASJONER	96	63	2	2	57	2	33	6	8	17	2
BANK- OG FINANSIERINGSVIRKSOMHET ..	40	19	-	-	19	-	21	4	3	14	-
FORSIKRINGSVIRKSOMHET, EIENDOMS- DRIFT OG FORRETNINGSMESSIG TJENESTEYTING	66	41	2	5	33	1	25	4	8	13	-
OFFENTLIG ADMINISTRASJON, FORSVAR, POLITI OG RETTSVESEN	136	78	3	4	68	3	58	8	11	36	3
RENOVASJON OG REINGJØRING	17	10	2	-	8	-	7	6	-	1	-
UNDERVISNING OG FORSKNINGS- VIRKSOMHET	175	91	2	24	62	3	84	23	31	24	6
HELSE- OG ANDRE SOSIALTJENESTER ...	381	56	7	2	47	-	325	100	64	152	9
KULTURELL TJENESTEYTING, UNDERHOLD- NING OG SPORT	10	4	2	-	2	-	6	1	1	4	-
PERSONLIG TJENESTEYTING	90	52	4	-	47	1	38	10	5	19	4
UOPPGITT NÆRING	39	23	2	1	15	5	16	4	3	6	3
YRKESFELT											
TEKNISK, VITENSKAPELIG, HUMANIS- TISK OG KUNSTNERISK ARBEID	481	228	6	30	189	3	253	69	63	115	6
ADMINISTRASJONS- OG FORVALTNINGS- ARBEID, BEDRIFTS- OG ORGANISASJONS- LEDELSE I ALT	115	103	3	1	97	2	12	2	-	10	-
OFFENTLIG ADMINISTRASJONS- OG FORVALTNINGSARBEID	42	35	-	-	35	-	7	-	-	7	-
BEDRIFTS- OG ORGANISASJONSLEDELSE	73	68	3	1	62	2	5	2	-	3	-
KONTORARBEID	240	67	3	2	62	-	173	26	26	118	3
HANDELSARBEID	287	94	4	2	86	2	193	61	45	81	6
JORDBRUKS-, SKOGBRUKS- OG FISKEARBEID	113	83	12	8	61	2	30	12	3	13	2
GRUVE- OG SPRENGNINGSARBEID M.M. ..	19	19	-	-	19	-	-	-	-	-	-
TRANSPORT OG KOMMUNIKASJONSARBEID .	272	242	9	5	210	18	30	3	5	20	2
INDUSTRI-, BYGGE- OG ANLEGG- ARBEID I ALT	1059	904	28	16	818	42	155	8	59	81	7
JERN- OG METALLVAREARBEID	246	239	7	5	215	12	7	-	-	5	2
ELEKTROARBEID	268	140	2	1	135	2	128	5	57	61	5
TREARBEID	194	193	2	3	179	9	1	:	:	:	:
NÆRINGSMIDDELARBEID	30	26	1	-	24	1	4	-	-	4	-
MASKIN- OG MOTORDRIFT	54	53	3	1	45	4	1	:	:	:	:
LASTE-, LOSSE- OG LAGERARBEID ...	39	39	4	1	33	1	-	-	-	-	-
INDUSTRI-, BYGGE- OG ANLEGG SARBEID ELLERS	228	214	9	5	187	13	14	3	2	9	-
SERVICEARBEID	375	77	9	6	58	4	298	110	67	102	19
MILITÆRT ARBEID, UOPPGITT ELLER IKKE IDENTIFISERBART YRKE	109	74	4	3	53	14	35	12	5	16	2

TABELL 9. YRKESAKTIVE 16 ÅR OG OVER MED FAST OPPMØTEPÅSS PÅ ARBEID I UKA 25/10 - 31/10 1980, ETTER TALLET PÅ ARBEIDSREISER, REISETID OG YRKESFELT/OPPMØTEPÅSS

I ALT	I ALT REI- STE IKKE	REI- STE 1 GANG			REI- STE 2-3 GANGER			REI- STE 4 GANGER ELLER FLERE			UOPP- GITT TALL PÅ REISER	
		REI- SE- TID UNDER 45 MIN	REI- SE- TID 45 MIN OG OVER	UOPP- GITT	REI- SE- TID UNDER 45 MIN	REI- SE- TID 45 MIN OG OVER	UOPP- GITT	REI- SE- TID UNDER 45 MIN	REI- SE- TID 45 MIN OG OVER	UOPP- GITT		
I ALT	2788	91	88	47	8	225	13	-	1794	179	24	319
YRKESFELT												
TEKN., VITENSK., HUMANIS- TISK OG KUNSTN. ARBEID ...	455	5	13	8	1	65	5	-	302	22	2	32
OFF. ADM. OG FØRVALTN- ARBEID	41	1	-	2	1	-	-	-	33	1	-	3
BEDRIFTS- OG ORG.LEDELSE ..	66	-	-	1	-	4	-	-	48	3	-	10
KONTORARBEID	238	5	5	-	1	23	1	-	175	11	-	17
HANDELSARBEID	273	3	15	-	1	55	4	-	145	20	3	27
JORDBRUKS-, SKOGBRUKS- OG FISKEARBEID	105	1	5	-	-	6	-	-	49	2	2	40
GRUVE OG SPRENGNINGS- ARBEID M.M.	17	5	-	2	-	-	-	-	6	2	-	2
TRANSPORT OG KOMMUNIKA- SJONSARBEID	206	16	5	6	2	13	-	-	111	14	-	39
INDUSTRI-, BYGGE- OG ANLEGG SARBEID I ALT	950	39	14	20	1	11	2	-	681	83	9	90
JERN- OG METALLV.ARBEID.	229	9	2	3	1	2	1	-	161	26	3	21
ELEKTROARBEID	257	13	3	4	-	2	-	-	202	12	2	19
TREARBEID	158	5	3	7	-	-	1	-	110	16	2	14
NÆRINGSMIDDELARBEID ...	30	-	1	-	-	-	-	-	22	2	1	4
MASKIN- OG MOTORDRIFT ..	46	3	1	2	-	1	-	-	22	8	-	9
LASTE-, LOSSE- OG LAGERARBEID	39	1	2	-	-	2	-	-	29	3	-	2
INDUSTRI-, BYGGE- OG ANLEGG SARBEID ELLERS ...	193	8	2	4	-	4	-	-	137	16	1	21
SERVICEARBEID	340	14	24	7	-	44	1	-	191	14	6	39
MILITÆRT ARBEID, UOPPGITT YRKE	95	2	7	1	1	4	-	-	51	7	2	20
OPPMØTEPÅSS OG KJØNN												
INNEN BOSTEDSFYLKET	2538	36	85	10	2	220	9	-	1763	163	21	229
MENN	1469	23	27	8	1	32	-	-	1122	107	12	137
KVINNER	1069	13	58	2	1	188	9	-	641	56	9	92
I BOSTEDSKOMMUNEN	727	4	23	-	1	70	-	-	495	38	9	87
MENN	452	3	11	-	-	10	-	-	342	24	6	56
KVINNER	275	1	12	-	1	60	-	-	153	14	3	31
0903 ARENDAL	1234	20	45	3	1	122	7	-	853	72	9	102
MENN	660	11	11	1	1	16	-	-	522	39	4	55
KVINNER	574	9	34	2	-	106	7	-	331	33	5	47
0922 HISØY	217	1	3	-	-	7	-	-	183	10	1	12
MENN	75	-	1	-	-	-	-	-	65	5	-	4
KVINNER	142	1	2	-	-	7	-	-	118	5	1	8
0904 GRIMSTAD	201	7	9	2	-	15	2	-	134	12	2	18
MENN	145	6	1	2	-	3	-	-	108	10	2	13
KVINNER	56	1	8	-	-	12	2	-	26	2	-	5
0918 MOLAND	47	1	1	-	-	1	-	-	34	6	-	4
MENN	43	1	1	-	-	-	-	-	32	5	-	4
KVINNER	4	-	-	-	-	1	-	-	2	1	-	-
0919 FROLAND	44	-	2	-	-	4	-	-	34	3	-	1
MENN	31	-	2	-	-	2	-	-	25	2	-	-
KVINNER	13	-	-	-	-	2	-	-	9	1	-	1
0921 TROMØY	38	-	2	-	-	1	-	-	23	9	-	3
MENN	36	-	-	-	-	1	-	-	23	9	-	3
KVINNER	2	-	2	-	-	-	-	-	-	-	-	-
ANDRE KOMMUNER I FYLKET.	30	3	-	5	-	-	-	-	7	13	-	2
MENN	27	2	-	5	-	-	-	-	5	13	-	2
KVINNER	3	1	-	-	-	-	-	-	2	-	-	-
UTENFOR FYLKET	113	42	-	35	6	-	4	-	-	9	-	17
MENN	103	37	-	34	4	-	3	-	-	9	-	16
KVINNER	10	5	-	1	2	-	1	-	-	-	-	1
0301 OSLO	25	12	-	4	3	-	-	-	-	-	-	6
MENN	20	9	-	4	2	-	-	-	-	-	-	5
KVINNER	5	3	-	-	1	-	-	-	-	-	-	1
1103 STAVANGER	19	11	-	2	1	-	-	-	-	-	-	5
MENN	18	11	-	2	-	-	-	-	-	-	-	5
KVINNER	1	-	-	-	1	-	-	-	-	-	-	-
1001 KRISTIANSAND	17	2	-	4	-	-	3	-	-	8	-	-
MENN	15	2	-	3	-	-	2	-	-	8	-	-
KVINNER	2	-	-	1	-	-	1	-	-	-	-	-
2200 NORDSJØEN	16	5	-	8	-	-	-	-	-	-	-	3
MENN	16	5	-	8	-	-	-	-	-	-	-	3
KVINNER	-	-	-	-	-	-	-	-	-	-	-	-
ANDRE STEDER UTENFOR FYLKET	36	12	-	17	2	-	1	-	-	1	-	3
MENN	34	10	-	17	2	-	1	-	-	1	-	3
KVINNER	2	2	-	-	-	-	-	-	-	-	-	-
UOPPGITT OPPMØTEPÅSS	137	13	3	2	-	5	-	-	31	7	3	73

TABELL 10. YRKESAKTIVE 16 ÅR OG OVER MED FAST ARBEIDSREISE I UKA 25/10 - 31/10 1980, ETTER REISEMÅTE,

OPPMØTEPLASS, TALLET PÅ ARBEIDSREISER OG REISETID

	I ALT	ETT TRANSPORTMIDDEL						TO ELLER FLERE TRANSPORTMIDLER			UOPP- GITT TRANS- PORT- MIDDEL
		BIL	BUSS	TOG, TRIKK, T-BANE	SYKKEL, OVER BÅT 10 MIN GANGE	ANNET	BIL OG BUSS/TOG/ TRIKK/ T-BANE/ BÅT	BUSS OG TOG/ TRIKK/ T-BANE/ BÅT	ANDRE KOMBINA- SJONER		
I ALT	2378	1360	369	2	3	269	118	87	9	91	70
OPPMØTEPLASS, TALLET PÅ ARBEIDSREISER OG REISETID											
OPPMØTEPLASS I BOSTEDS- KOMMUNEN	636	290	34	-	-	169	81	11	-	21	30
REISTE 1 GANG	24	7	2	-	-	8	5	1	-	-	1
0-45 MIN	23	7	2	-	-	7	5	1	-	-	1
45 MIN OG OVER	-	-	-	-	-	-	-	-	-	-	-
UOPPGITT REISETID ...	1	-	-	-	-	1	-	-	-	-	-
REISTE 2-3 GANGER	70	22	7	-	-	25	11	-	-	1	4
0-14 MIN	48	16	-	-	-	18	10	-	-	1	3
15-29 "	20	6	5	-	-	7	1	-	-	-	1
30-44 "	2	-	2	-	-	-	-	-	-	-	-
45 MIN OG OVER	-	-	-	-	-	-	-	-	-	-	-
UOPPGITT REISETID ...	-	-	-	-	-	-	-	-	-	-	-
REISTE 4 GANGER ELLER FLERE	542	261	25	-	-	136	65	10	-	20	25
0-14 MIN	334	152	6	-	-	82	64	2	-	10	18
15-29 "	141	74	11	-	-	39	-	6	-	9	2
30-44 "	20	10	4	-	-	5	-	1	-	-	-
45 MIN OG OVER	38	22	2	-	-	9	1	1	-	1	2
UOPPGITT REISETID ...	9	3	2	-	-	1	-	-	-	-	3
OPPMØTEPLASS UTENFOR BOSTEDSKOMMUNEN	1691	1038	330	2	3	96	34	74	9	68	37
REISTE 1 GANG	114	53	24	2	-	10	7	4	1	6	7
0-45 MIN	62	25	21	-	-	10	-	3	1	1	1
45 MIN OG OVER	45	27	3	2	-	7	-	1	-	4	1
UOPPGITT REISETID ...	7	1	-	-	-	-	-	-	-	1	5
REISTE 2-3 GANGER	163	76	52	-	1	8	3	12	-	8	3
0-14 MIN	53	31	11	-	-	2	3	6	-	-	-
15-29 "	74	36	26	-	-	4	-	5	-	2	1
30-44 "	23	5	12	-	1	1	-	1	-	3	-
45 MIN OG OVER	13	4	3	-	-	1	-	-	-	3	2
UOPPGITT REISETID ...	-	-	-	-	-	-	-	-	-	-	-
REISTE 4 GANGER ELLER FLERE	1414	909	254	-	2	78	24	58	8	54	27
0-14 MIN	469	372	32	-	-	17	19	6	-	11	12
15-29 "	654	388	145	-	-	44	5	40	1	23	8
30-44 "	145	58	44	-	1	14	-	7	4	15	2
45 MIN OG OVER	134	86	30	-	1	3	-	5	3	5	1
UOPPGITT REISETID ...	12	5	3	-	-	-	-	-	-	-	4
UOPPGITT OPPMØTEPLASS ...	51	32	5	-	-	4	3	2	-	2	3
KJØNN OG ALDER											
MENN	1388	960	85	2	3	130	77	40	7	45	39
16-19 ÅR	77	38	14	-	-	10	10	3	-	-	2
20-24 "	161	129	7	1	-	7	9	1	-	4	3
25-29 "	163	118	5	-	-	15	6	4	-	13	2
30-39 "	406	296	20	-	-	30	17	17	1	12	13
40-49 "	257	171	14	1	-	27	16	9	3	10	6
50-59 "	210	144	13	-	1	24	10	5	2	4	7
60-66 "	99	56	10	-	2	17	5	1	1	2	5
67-69 "	8	5	1	-	-	-	1	-	-	-	1
70 ÅR OG OVER	7	3	1	-	-	-	3	-	-	-	-
KVINNER	990	400	284	-	-	139	41	47	2	46	31
16-19 ÅR	97	17	47	-	-	15	1	6	1	9	1
20-24 "	145	68	41	-	-	17	1	8	-	7	3
25-29 "	119	76	13	-	-	6	11	7	-	2	4
30-39 "	244	129	44	-	-	34	10	12	1	10	4
40-49 "	172	64	54	-	-	26	5	7	-	10	6
50-59 "	154	32	59	-	-	31	12	7	-	6	7
60-66 "	51	11	23	-	-	9	-	-	-	2	6
67-69 "	4	3	1	-	-	-	-	-	-	-	-
70 ÅR OG OVER	4	-	2	-	-	1	1	-	-	-	-

TABELL 11. BOLIGER ETTER HUSTYPE OG TALLET PÅ ROM. BOSATTE ETTER TALLET PÅ ROM I BOLIGEN. 1/11 1980

TALLET PÅ ROM UTENOM KJØKKEN	BOLIGER						BOSATTE	
	I ALT	I VÅNINGSHUS I TILKN. TIL GÅRDSORIFT OG I FRITTL. ENEBOLIGER	I ANDRE ENE- OG TOMANNS- BOLIGER OG SMÅHUS	I BLOKK, LEIE- GÅRD E.L.	I ANDRE BYGG	I UOPP- GITT HUS- TYPE	I ALT	PR. ROM
ALLE	2642	2181	177	78	19	187	7967	0,7
I ROM	62	51	1	1	2	7	112	1,8
MED KJØKKEN								
6 KVM OG OVER	21	18	-	-	2	1	42	2,0
MED KJØKKEN								
UNDER 6 KVM	33	27	1	1	-	4	56	1,7
UTEN KJØKKEN	4	4	-	-	-	-	6	1,5
UOPPGITT	4	2	-	-	-	2	8	2,0
2 ROM	219	129	22	46	2	20	414	0,9
MED KJØKKEN								
6 KVM OG OVER	112	86	15	3	2	6	224	1,0
MED KJØKKEN								
UNDER 6 KVM	91	35	6	42	-	8	155	0,9
UTEN KJØKKEN	3	2	1	-	-	-	9	1,5
UOPPGITT	13	6	-	1	-	6	26	1,0
3 ROM	366	299	36	5	7	19	863	0,8
4 "	870	740	88	14	3	25	2726	0,8
5 "	490	449	20	10	4	7	1696	0,7
6 "	265	251	3	-	-	11	962	0,6
7 "	130	122	4	-	-	4	494	0,5
8 ROM OG OVER	120	115	3	1	-	1	464	0,4
UOPPGITT	120	25	-	1	1	93	236	-

TABELL 12. BOLIGER ETTER HUSETS BYGGEÅR OG HUSTYPE/EIE-/LEIEFORM. BOSATTE OG ROM, ETTER HUSETS BYGGEÅR. 1/11 1980

	HUSETS BYGGEÅR									
	ALLE	1900 OG FØR	1901- 1920	1921- 1940	1941- 1945	1946- 1950	1951- 1960	1961- 1970	1971- 1980	UOPP- GITT
BOLIGER I ALT	2642	437	115	118	12	124	389	510	778	159
HUSTYPE										
I VÅNINGSHUS	258	156	26	29	2	10	9	6	18	2
I FRITTLIGGENDE ENEBOLIG ..	1923	239	71	82	9	99	351	486	557	29
I REKKEHUS, TERR.HUS E.L. .	125	2	-	-	-	-	3	1	119	-
I HORISONTALT DELT TOMANNSBOLIG	20	2	-	-	-	1	3	2	12	-
I ANNET BYGG UNDER 3 ETG. .	32	9	7	2	-	4	6	1	1	2
I BLOKK, LEIEGÅRD E.L.	78	-	2	-	-	1	2	2	64	7
I FORRETNINGSBYGG	16	2	4	3	-	2	3	1	-	1
I BYGG FOR FELLES- HUSHOLDNING	3	1	-	-	-	1	-	-	-	1
I UOPPGITT HUSTYPE	187	26	5	2	1	6	12	11	7	117
EIE-/LEIEFORHOLD TIL BOLIGEN										
EIES I ALT	2039	325	75	93	7	95	314	442	659	29
PRIVAT	1878	306	74	89	7	92	300	417	571	22
GJENNOM BØRETTSLAG E.L. .	161	19	1	4	-	3	14	25	88	7
LEIES I ALT	401	79	34	21	4	23	57	52	109	22
VED VANLIG LEIEKONTRAKT .	178	32	11	11	3	8	16	15	66	16
SOM TJENESTEBOLIG	24	2	8	1	-	-	4	4	3	2
FOR ET AVGRENSET TIDSRØM.	19	4	1	1	-	2	-	2	7	2
PÅ ANDRE VILKÅR	180	41	14	8	1	13	37	31	33	2
UOPPGITT	202	33	6	4	1	6	18	16	10	108
BOSATTE I ALT	7967	1126	334	316	31	304	1130	1851	2568	307
BOSATTE PR. BOLIG	3,0	2,6	2,9	2,7	2,6	2,5	2,9	3,6	3,3	1,9
ROM I ALT	11104	1866	479	519	46	535	1655	2330	3477	197
ROM PR. BOLIG	4,4	4,3	4,2	4,4	3,8	4,4	4,3	4,6	4,5	2,9
BOSATTE PR. ROM	0,7	0,6	0,7	0,6	0,7	0,6	0,7	0,8	0,7	0,8

TABELL 13. BOLIGER ETTER VIKTIGSTE KILDE TIL OPPVARMING OG BYGGEÅR/INSTALLASJON AV PIPE. BOSATTE ETTER BOLIGENS VIKTIGSTE KILDE TIL OPPVARMING. 1/11 1980

	EN KILDE VIKTIGST						TO ELLER FLERE LIKEVERDIGE KILDER					UOPP- GITT OPP- VARM- INGS- KILDE
	ALLE	SEN- TRAL- VARME	ELEK- TRISKE E.L.	OVNER FOR FLY- TENDE BRENSSEL	OVNER FOR FAST BRENSSEL	EL. OVNER OG OVNER FOR FAST BRENSSEL	EL. OVNER FOR FLY- TENDE BRENSSEL	OVNER FOR FAST OG FLY- TENDE BRENSSEL	EL. OVNER FOR FAST OG FLY- TENDE BRENSSEL	UOPP- GITT OPP- VARM- INGS- KILDE		
BOLIGER I ALT	2642	1894	52	479	805	558	618	193	161	153	111	130
BYGGEÅR												
1900 OG FØR	437	325	2	28	110	185	105	41	12	28	24	7
1901 - 1920	115	84	1	14	30	39	29	13	2	11	3	2
1921 - 1940	118	86	1	11	24	50	29	10	9	5	5	3
1941 - 1945	12	7	-	1	4	2	5	3	-	2	-	-
1946 - 1950	124	88	-	7	45	36	33	10	9	9	5	3
1951 - 1960	389	262	5	38	135	84	121	37	28	29	27	6
1961 - 1970	510	371	10	58	236	67	130	26	49	32	23	9
1971 - 1980	778	622	30	302	208	82	148	51	47	29	21	8
UOPPGITT	159	49	3	20	13	13	18	2	5	8	3	92
PIPE												
MED PIPE	2368	1714	46	305	805	558	618	193	161	153	111	36
UTEN PIPE	173	171	5	166	-	-	-	-	-	-	-	2
UOPPGITT	101	9	1	8	-	-	-	-	-	-	-	92
BOSATTE I ALT	7967	5768	178	1366	2590	1634	1939	597	493	506	343	260
BOSATTE PR. BOLIG .	3,0	3,0	3,4	2,9	3,2	2,9	3,1	3,1	3,1	3,3	3,1	2,0
ROM I ALT	11104	8090	272	1840	3512	2466	2866	906	719	674	568	149
ROM PR. BOLIG	4,4	4,3	5,2	3,9	4,4	4,4	4,7	4,8	4,6	4,5	5,2	4,3
BOSATTE PR. ROM ...	0,7	0,7	0,7	0,7	0,7	0,7	0,7	0,6	0,7	0,7	0,6	0,6

TABELL 14. BOLIGER ETTER SANITÆRUTSTYR OG TALLET PÅ ROM. BOSATTE ETTER BOLIGENS SANITÆRUTSTYR. 1/11 1980

TALLET PÅ ROM UTENOM KJØKKEN	MED BAD						UTEN BAD					UOPP- GITT OM BAD
	ALLE	WC I BOLI- GEN	WC UTENFOR BOLI- GEN	ANNET AV- TREDE	UOPP- GITT AV- TREDE	ALLE	WC I BOLI- GEN	WC UTENFOR BOLI- GEN	ANNET AV- TREDE	UOPP- GITT AV- TREDE		
BOLIGER I ALT	2642	2215	2092	9	72	42	294	58	25	200	11	133
1 ROM	62	42	40	-	2	-	16	1	3	10	2	4
MED KJØKKEN												
6 KVM OG OVER	21	15	13	-	2	-	6	1	-	5	-	-
MED KJØKKEN												
UNDER 6 KVM	33	25	25	-	-	-	6	-	1	4	1	2
UTEN KJØKKEN	4	1	1	-	-	-	3	-	2	1	-	-
UOPPGITT	4	1	1	-	-	-	1	-	-	-	1	2
2 ROM	219	150	141	2	2	5	64	13	12	37	2	5
MED KJØKKEN												
6 KVM OG OVER	112	69	66	1	2	-	42	10	7	24	1	1
MED KJØKKEN												
UNDER 6 KVM	91	70	69	1	-	-	18	3	3	11	1	3
UTEN KJØKKEN	3	2	1	-	-	-	1	-	1	-	-	-
UOPPGITT	13	9	5	-	-	-	4	3	1	2	-	1
3 ROM	366	288	262	4	20	2	71	21	9	41	-	7
4 "	870	780	751	1	18	10	78	18	1	55	4	12
5 "	490	456	429	2	15	10	30	3	-	26	1	4
6 "	265	240	228	-	8	4	20	2	-	18	-	5
7 "	130	122	117	-	3	2	7	-	-	7	-	1
8 ROM OG OVER	120	111	109	-	1	1	6	-	-	5	1	3
UOPPGITT	120	26	15	-	3	8	2	-	-	1	1	92
BOSATTE I ALT	7967	7077	6724	18	207	128	640	120	40	457	23	250
BOSATTE PR. BOLIG	3,0	3,2	3,2	2,0	2,9	3,0	2,2	2,1	1,6	2,3	2,1	1,9
BOSATTE PR. ROM	0,7	0,7	0,7	0,6	0,7	0,7	0,6	0,6	0,7	0,6	0,6	0,6
ROM PR. BOLIG	4,4	4,5	4,5	3,3	4,2	4,5	3,6	3,3	2,3	3,8	3,6	4,1

TABELL 15. BOLIGER, ROM OG BOSATTE, ETTER HUSTYPE. 1/11 1980

	ALLE	VÅ- NING- HUS I TILKN. TIL GÅRDS- DRIFT	FRITT- LIGG- ENE- BOLIG	REKKEHUS, TERRASSEHUS, HUS I KJEDE, VERTIKALT DELT TOMANNS- BOLIG	HORI- SON- TALT DELT TO- MANNS- BOLIG	ANNET BOLIGBYGG MED FÆRRE ENN 3 ETASJER	BLOKK, LEIEGÅRD ELLER ANNET BOLIGBYGG MED 3 ETASJER EL. FLERE	FOR- RET- NING- BYGG MV.	BYGG FOR FEL- LES- HUS- HOLD- NING	UOPP- GITT HUS- TYPE
BOLIGER I ALT	2642	258	1923	125	20	32	78	16	3	187
BOSATTE I ALT	7967	822	6061	390	57	73	167	43	7	347
BOSATTE PR. BOLIG	3,0	3,2	3,2	3,1	2,9	2,3	2,1	2,7	2,3	1,9
ROM I ALT	11104	1254	8548	487	70	121	223	53	6	342
ROM PR. BOLIG	4,4	5,0	4,5	3,9	3,5	3,8	2,9	3,3	3,0	3,6
BOSATTE PR. ROM ..	0,7	0,6	0,7	0,8	0,8	0,6	0,7	0,8	1,0	0,6

TABELL 16. BOLIGER ETTER EIE-/LEIEFORM OG AREAL. BOSATTE ETTER EIE-/LEIEFORHOLD TIL BOLIGEN. 1/11 1980

AREAL	ALLE	BOLIGEN EIES			BOLIGEN LEIES				UOPPGITT EIE-/ LEIE- FORM	
		ALLE PRIVAT	GJENNM BORETT- LAG E.L.	ALLE	VED VANLIG LEIE- KONTRAKT	SOM TJENESTE- BOLIG	FOR ET AVGRENET TIDSRUM	PÅ ANDRE VILKÅR		
BOLIGER I ALT	2642	2039	1878	161	401	178	24	19	180	202
UNDER 30 KVM ...	29	8	6	2	17	9	2	2	4	4
30- 39 KVM	49	18	16	2	27	22	-	-	5	4
40- 49 "	103	64	51	13	33	21	2	2	8	6
50- 59 "	216	139	102	37	64	32	2	1	29	13
60- 79 "	387	286	269	17	85	37	5	2	41	16
80- 99 "	854	752	690	62	84	25	4	6	49	18
100-129 "	512	446	427	19	54	16	6	3	29	12
130 KVM OG OVER.	302	274	268	6	21	3	3	1	14	7
UOPPGITT AREAL .	190	52	49	3	16	13	-	2	1	122
BOSATTE I ALT	7967	6527	6097	430	1040	410	79	61	490	400
BOSATTE PR. BOLIG.	3,0	3,2	3,2	2,7	2,6	2,3	3,3	3,2	2,7	2,0
ROM I ALT	11104	9338	8751	587	1385	492	99	74	720	382
ROM PR. BOLIG	4,4	4,6	4,7	3,7	3,5	2,8	4,1	3,9	4,0	3,8
BOSATTE PR. ROM ..	0,7	0,7	0,7	0,7	0,8	0,8	0,8	0,8	0,7	0,6

TABELL 17. BOLIGER, BOSATTE OG ROM, ETTER BOSATTE PR. ROM I BOLIGEN. 1/11 1980

	ALLE	BOSATTE PR. ROM UTENOM KJØKKEN									
		UNDER 0,25	0,25- 0,49	0,50- 0,74	0,75- 0,99	1,00- 1,24	1,25- 1,49	1,50- 1,74	1,75- 1,99	2,00 OG OVER	UOPP- GITT
BOLIGER I ALT	2642	96	479	736	372	538	165	72	5	59	120
BOSATTE I ALT	7967	114	858	1929	1379	2051	798	326	37	239	236
BOSATTE PR. BOLIG	3,0	1,2	1,8	2,6	3,7	3,8	4,8	4,5	7,4	4,1	2,0
ROM I ALT	11104	607	2444	3327	1757	2009	624	211	21	104	-
ROM PR. BOLIG	4,4	6,3	5,1	4,5	4,7	3,7	3,8	2,9	4,2	1,8	-

TABELL 20. FAMILIER OG PERSONER I PRIVATHUSHOLDNINGER, ETTER FAMILIETYPPE OG EIE-/LEIEFORHOLD TIL BOLIGEN/
TALLET PÅ ROM I BOLIGEN. 1/11 1980

	I ALT		FAMI- LIER MED EN PER- SON	FAMILIER MED TO ELLER FLERE PERSONER							FAM. MED UOPP- GITT FAM.- TYPE
	FAMI- LIER	PER- SONER		I ALT		EKTE- PAR UTEN UGIFTE BARN	EKTEPAR MED UGIFTE BARN		MOR ELLER FAR MED UGIFTE BARN		
				FAMI- LIER	PER- SONER		FAMI- LIER	PER- SONER	FAMI- LIER	PER- SONER	
I ALT	2878	7967	771	2107	7196	519	1363	5577	216	559	9
EIE-/LEIEFORHOLD TIL BOLIGEN											
EIES I ALT	2228	6527	495	1733	6032	403	1157	4780	166	428	7
PRIVAT	2054	6097	439	1615	5658	377	1090	4525	141	361	7
GJENNOM BORETTSLAG E.L. ..	174	430	56	118	374	26	67	255	25	67	-
LEIES I ALT	433	1040	156	277	884	67	170	643	39	105	1
VED VANLIG LEIEKONTRAKT ..	193	410	89	104	321	24	59	217	20	54	1
SOM TJENESTEBOLIG	24	79	4	20	75	3	17	69	-	-	-
FOR ET AVGRENSET TIDSRUM .	25	61	9	16	52	2	7	28	7	20	-
PÅ ANDRE VILKÅR	191	490	54	137	436	38	87	329	12	31	-
UOPPGITT	217	400	120	97	280	49	36	154	11	26	1
TALLET PÅ ROM I BOLIGEN											
UTENOM KJØKKEN											
1 ROM	66	112	38	28	74	14	9	33	5	13	-
MED KJØKKEN											
6 KVM OG OVER	24	42	14	10	28	5	4	16	1	2	-
MED KJØKKEN											
UNDER 6 KVM	34	56	18	16	38	9	3	9	4	11	-
UTEN KJØKKEN	4	6	3	1	3	-	1	3	-	-	-
UOPPGITT	4	8	3	1	5	-	1	5	-	-	-
2 ROM	239	414	125	114	289	52	39	130	21	50	2
MED KJØKKEN											
6 KVM OG OVER	123	224	57	66	167	35	23	76	7	18	1
MED KJØKKEN											
UNDER 6 KVM	98	155	58	40	97	15	13	42	11	23	1
UTEN KJØKKEN	3	9	1	2	8	-	2	8	-	-	-
UOPPGITT	15	26	9	6	17	2	1	4	3	9	-
3 ROM	389	863	141	248	722	92	131	479	25	59	-
4 "	934	2726	188	746	2538	173	498	2001	73	186	2
5 "	543	1696	100	443	1596	83	303	1274	53	146	4
6 "	299	962	53	246	909	55	178	765	13	34	-
7 "	146	494	22	124	472	21	91	394	12	36	-
8 ROM OG OVER	130	464	20	110	444	13	92	406	5	12	-
UOPPGITT	132	236	84	48	152	16	22	95	9	23	1

TABELL 21. TALLET PÅ PRIVATHUSHOLDNINGER MED UTVALGTE KJENNETEGN FOR BOLIGSTANDARD, OG DISPONERING AV
PERSONBIL. BOSATTE I SLIKE HUSHOLDNINGER, ETTER ALDER. 1/11 1980

	ALLE	WC I BOLIGEN	BAD I BOLIGEN	TELEFON I BOLIGEN	BRENSEL- OVN I BOLIGEN	BOLIG- EN BYGGET ETTER 1945	HUSHOLD- NINGEN EIER BOLIGEN	KJØKKEN 6 KVM OG OVER I BOLIGEN	BIL DIS- PONERES AV HUS- HOLDNINGEN
PRIVATHUSHOLDNINGER ...	2642	2179	2215	1354	2313	1801	2039	2267	1876
BOSATTE	7967	6914	7077	4207	7262	5853	6527	7211	6423
0-19 ÅR	2733	2489	2540	1394	2510	2207	2323	2551	2399
20-39 "	2406	2145	2188	1081	2096	1886	1903	2159	2117
40-59 "	1590	1400	1441	965	1513	1177	1387	1451	1316
60-69 "	712	542	568	423	668	376	557	616	412
70-79 "	381	254	261	253	343	162	268	310	136
80 ÅR OG OVER	145	84	79	91	132	45	89	124	43
BOSATTE PR. BOLIG	3,0	3,2	3,2	3,1	3,1	3,2	3,2	3,2	3,4
ROM PR. BOLIG	4,4	4,5	4,5	4,8	4,6	4,5	4,6	4,6	4,7
BOSATTE PR. ROM	0,7	0,7	0,7	0,6	0,7	0,7	0,7	0,7	0,7
HUSHOLDNINGER HVOR FOREKOMST AV KJENNETEGNET IKKE ER OPPGITT	-	148	133	151	101	159	202	155	195

TABELL 22. FOLKEMENGDEN ETTER ALDER, KJØNN OG TYPE BOLIGSTRØK/GRUNNKRETS. 1/11 1980


I ALT	ALDER. ÅR											
	0-6	7-15	16-19	20-24	25-29	30-49	50-59	60-66	67-69	70-79	80 OG OVER	
KOMMUNEN	8044	903	1295	535	594	598	2030	790	526	196	401	176
MENN	4064	467	660	249	311	296	1062	408	254	87	186	84
KVINNER	3980	436	635	286	283	302	968	382	272	109	215	92
TYPE BOLIGSTRØK OG KJØNN												
TETTBYGDE STRØK	5814	658	929	393	428	460	1499	574	365	133	261	114
MENN	2927	344	478	180	224	225	776	296	181	56	117	50
KVINNER	2887	314	451	213	204	235	723	278	184	77	144	64
3511 ARENDAL	5270	611	840	359	381	439	1381	514	316	112	220	97
MENN	2659	326	430	170	197	212	715	264	159	47	97	42
KVINNER	2611	285	410	189	184	227	666	250	157	65	123	55
3561 RYKENE	544	47	89	34	47	21	118	60	49	21	41	17
MENN	268	18	48	10	27	13	61	32	22	9	20	8
KVINNER	276	29	41	24	20	8	57	28	27	12	21	9
SPREDTBYGDE STRØK	2210	243	364	141	158	138	528	214	160	62	140	62
MENN	1131	123	182	69	85	71	284	111	72	31	69	34
KVINNER	1079	120	182	72	73	67	244	103	88	31	71	28
UOPPGITT BOLIGSTRØK	20	2	2	1	8	-	3	2	1	1	-	-
GRUNNKRETS OG KJØNN												
01 ØYESTAD SØNDRE	2103	282	369	125	164	211	549	153	108	32	64	46
MENN	1045	147	181	57	75	109	280	79	60	14	29	14
KVINNER	1058	135	188	68	89	102	269	74	48	18	35	32
0101 NATVIG	718	75	98	52	63	76	156	69	53	12	35	29
MENN	354	44	49	21	30	37	82	35	30	5	14	7
KVINNER	364	31	49	31	33	39	74	34	23	7	21	22
0102 NEDENES	1385	207	271	73	101	135	393	84	55	20	29	17
MENN	691	103	132	36	45	72	198	44	30	9	15	7
KVINNER	694	104	139	37	56	63	195	40	25	11	14	10
02 ØYESTAD MIDTRE	3741	386	563	267	258	273	972	420	250	98	183	71
MENN	1914	206	298	129	143	126	514	216	119	41	81	41
KVINNER	1827	180	265	138	115	147	458	204	131	57	102	30
0201 STRØMMEN	1093	84	151	94	91	83	282	142	65	33	56	12
MENN	547	42	74	53	49	42	144	76	29	12	19	7
KVINNER	546	42	77	41	42	41	138	66	36	21	37	5
0202 SOLBERG	402	28	58	33	29	20	106	50	38	13	20	7
MENN	207	16	32	16	20	11	55	25	18	4	6	4
KVINNER	195	12	26	17	9	9	51	25	20	9	14	3
0203 BIE	504	45	72	37	40	30	114	67	35	17	35	12
MENN	258	24	35	17	26	13	60	32	17	9	17	8
KVINNER	246	21	37	20	14	17	54	35	18	8	18	4
0204 ASDAL/VRENGEN	1742	229	282	103	98	140	470	161	112	35	72	40
MENN	902	124	157	43	48	60	255	83	55	16	39	22
KVINNER	840	105	125	60	50	80	215	78	57	19	33	18
03 ØYESTAD ØVRE	2180	233	361	142	164	114	506	215	167	65	154	59
MENN	1099	114	181	63	91	61	266	112	74	32	76	29
KVINNER	1081	119	180	79	73	53	240	103	93	33	78	30
0301 HELLE/NERSTEN	389	40	62	27	38	17	87	36	34	10	30	8
MENN	201	17	32	13	24	9	42	24	17	2	17	4
KVINNER	188	23	30	14	14	8	45	12	17	8	13	4
0302 RYKENE/LINDTVEIT	614	60	116	40	46	28	134	64	50	20	37	19
MENN	302	28	62	16	24	16	69	32	21	10	15	9
KVINNER	312	32	54	24	22	12	65	32	29	10	22	10
0303 NEVISDAL	233	36	30	12	15	20	54	22	14	9	17	4
MENN	118	21	14	5	4	10	30	11	6	5	8	4
KVINNER	115	15	16	7	11	10	24	11	8	4	9	-
0304 LØDDESØL	302	38	55	16	12	23	67	29	22	9	26	5
MENN	146	21	22	8	7	9	38	11	9	4	16	1
KVINNER	156	17	33	8	5	14	29	18	13	5	10	4
0305 RISE	304	28	44	18	19	10	83	27	26	14	24	11
MENN	163	16	26	9	12	6	45	14	10	10	9	6
KVINNER	141	12	18	9	7	4	38	13	16	4	15	5
0306 ØMHOLT	338	31	54	29	34	16	81	37	21	3	20	12
MENN	169	11	25	12	20	11	42	20	11	1	11	5
KVINNER	169	20	29	17	14	5	39	17	10	2	9	7
UOPPGITT BOSTED	20	2	2	1	8	-	3	2	1	1	-	-

TABELL 23. YRKESAKTIVE 16 ÅR OG OVER, ETTER NÆRING, KJØNN OG TYPE BOLIGSTRØK/GRUNNKRETS. 1/11 1980

I ALT	JORD- BRUK, SKOG- BRUK, FISKE OG FANGST	INDU- STRI- OG BERG- VERKS- DRIFT	KRAFT- OG VANN- FOR- SYNING	BYGGE- OG ANLEGG- VIRK- SØMHEIT	VARE- HANDEL, HOTELL- OG RES- TAURANT- VIRKSOM- HET	TRANSPORT, LAGRING, POST OG TELE- KOMMUNI- KASJØNER	BANK-, FI- NANS- OG FORSIK- RINGSVIRK- EIEND- DRIFT OG FORR.MESS. TJ.YTING	OFFENT- LIG, SOSIAL OG PRIVAT TJE- NESTE- YTING	UOPP- GITT NÆRING	
KOMMUNEN	3778	179	977	54	428	579	433	132	957	39
MENN	2297	118	709	44	402	234	366	69	329	26
KVINNER	1481	61	268	10	26	345	67	63	628	13
TYPE BOLIGSTRØK OG KJØNN										
TETTBYGDE STRØK	2762	36	730	38	300	454	330	107	740	27
MENN	1662	19	520	31	280	188	279	57	271	17
KVINNER	1100	17	210	7	20	266	51	50	469	10
3511 ARENDAL	2536	32	625	35	276	420	313	106	705	24
MENN	1515	18	434	29	258	181	265	57	258	15
KVINNER	1021	14	191	6	18	239	48	49	447	9
3561 RYKENE	226	4	105	3	24	34	17	1	35	3
MENN	147	1	86	2	22	7	14	-	13	2
KVINNER	79	3	19	1	2	27	3	1	22	1
SPREDBYGDE STRØK	1006	143	240	16	128	123	103	24	217	12
MENN	632	99	186	13	122	46	87	12	58	9
KVINNER	374	44	54	3	6	77	16	12	159	3
UOPPGITT BOLIGSTRØK	10	-	7	-	-	2	-	1	-	-
GRUNNKRETS OG KJØNN										
01 ØYESTAD SØNDRE	1034	46	230	9	97	185	122	51	289	5
MENN	606	28	160	6	89	82	108	31	101	1
KVINNER	428	18	70	3	8	103	14	20	188	4
0101 NATVIG	378	14	88	4	37	71	31	20	112	1
MENN	206	9	60	2	32	31	26	12	34	-
KVINNER	172	5	28	2	5	40	5	8	78	1
0102 NEDENES	656	32	142	5	60	114	91	31	177	4
MENN	400	19	100	4	57	51	82	19	67	1
KVINNER	256	13	42	1	3	63	9	12	110	3
02 ØYESTAD MIDTRE	1790	21	448	30	210	269	230	62	500	20
MENN	1085	15	313	27	199	114	190	30	182	15
KVINNER	705	6	135	3	11	155	40	32	318	5
0201 STRØMMEN	549	3	156	9	50	81	78	22	137	13
MENN	327	1	99	8	46	39	68	9	48	9
KVINNER	222	2	57	1	4	42	10	13	89	4
0202 SOLBERG	210	3	47	4	28	31	32	3	62	-
MENN	127	2	35	4	28	8	27	1	22	-
KVINNER	83	1	12	-	-	23	5	2	40	-
0203 BIE	235	4	57	7	26	43	32	7	57	2
MENN	144	4	40	6	26	22	25	2	17	2
KVINNER	91	-	17	1	-	21	7	5	40	-
0204 ASDAL/VRENGEN	796	11	188	10	106	114	88	30	244	5
MENN	487	8	139	9	99	45	70	18	95	4
KVINNER	309	3	49	1	7	69	18	12	149	1
03 ØYESTAD ØVRE	944	112	292	15	121	123	81	18	168	14
MENN	603	75	233	11	114	38	68	8	46	10
KVINNER	341	37	59	4	7	85	13	10	122	4
0301 HELLE/NERSTEN	172	15	47	5	20	32	20	5	26	2
MENN	114	11	42	3	20	8	17	3	8	2
KVINNER	58	4	5	2	-	24	3	2	18	-
0302 RYKENE/LINDTVEIT	247	25	104	2	25	31	11	2	42	5
MENN	155	14	84	1	23	7	9	-	13	4
KVINNER	92	11	20	1	2	24	2	2	29	1
0303 NÆVISDAL	91	17	34	1	10	9	2	-	17	1
MENN	59	11	29	-	10	2	2	-	5	-
KVINNER	32	6	5	1	-	7	-	-	12	1
0304 LØDDESØL	123	21	35	1	16	12	10	3	23	2
MENN	78	15	27	1	14	6	8	1	5	1
KVINNER	45	6	8	-	2	6	2	2	18	1
0305 RISE	152	20	31	2	19	18	26	5	30	1
MENN	94	12	22	2	17	6	24	2	8	1
KVINNER	58	8	9	-	2	12	2	3	22	-
0306 ØMHOLT	159	14	41	4	31	21	12	3	30	3
MENN	103	12	29	4	30	9	8	2	7	2
KVINNER	56	2	12	-	1	12	4	1	23	1
UOPPGITT BOSTED	10	-	7	-	-	2	-	1	-	-

TABELL 24. TALLET PÅ PRIVATHUSHOLDNINGER MED UTVALGTE KJENNETEGN FOR BOLIGSTANDARD, OG DISPONERING AV PERSONBIL. BOLIGSTRØK/GRUNNKRETS. 1/11 1980


	ALLE	WC I BOLIGEN	WC UTENFOR BOLIGEN	ANNET AVTREDE	BAD I BOLIGEN	TELEFON I BOLIGEN	PIPE I BOLIGEN	BOLI- GEN BYGGET ETTER 1945	MUS- HOLD- NINGEN EIER BOLIGEN	KJØKKEN OG OVER I BOLIGEN	BIL DIS- PONERES AV HUS- HOLD- NINGEN
KOMMUNEN	2642	2179	35	280	2215	1354	2368	1801	2039	2267	1876
TYPE BOLIGSTRØK											
TETTBYGDE STRØK	1919	1665	28	129	1678	976	1687	1413	1519	1634	1367
3511 ARENDAL	1732	1539	23	89	1541	905	1505	1320	1374	1471	1249
3561 RYKENE	187	126	5	40	137	71	182	93	145	163	118
SPREDTBYGDE STRØK ..	712	512	6	151	535	377	679	385	519	631	506
UOPPGITT BOLIGSTRØK	11	2	1	-	2	1	2	3	1	2	3
GRUNNKRETS											
01 ØYESTAD SØNDRE ..	657	592	5	32	600	371	585	547	524	587	514
0101 NATVIG	230	197	3	17	204	129	213	176	183	205	168
0102 NEDENES	427	395	2	15	396	242	372	371	341	382	346
02 ØYESTAD MIDTRE ..	1266	1089	20	92	1088	642	1101	881	988	1049	873
0201 STRØMMEN	413	369	10	11	348	196	311	275	312	301	258
0202 SOLBERG	145	116	1	16	121	81	133	111	105	116	93
0203 BIE	175	140	4	19	148	87	169	113	141	147	118
0204 ASDAL/VRENGEN	533	464	5	46	471	278	488	382	430	485	404
03 ØYESTAD ØVRE	708	496	9	156	525	340	680	370	526	629	486
0301 HELLE/NERSTEN	129	92	-	31	103	60	126	60	106	111	93
0302 RYKENE/LINDTV	191	128	5	42	139	84	186	94	141	170	128
0303 NÆVISDAL	74	53	-	16	52	21	71	44	55	66	51
0304 LØDDESØL	94	69	1	21	73	60	94	47	70	89	67
0305 RISE	107	76	1	24	78	67	102	56	81	99	73
0306 ØMHOLT	113	78	2	22	80	48	101	69	73	94	74
UOPPGITT BOSTED	11	2	1	-	2	1	2	3	1	2	3



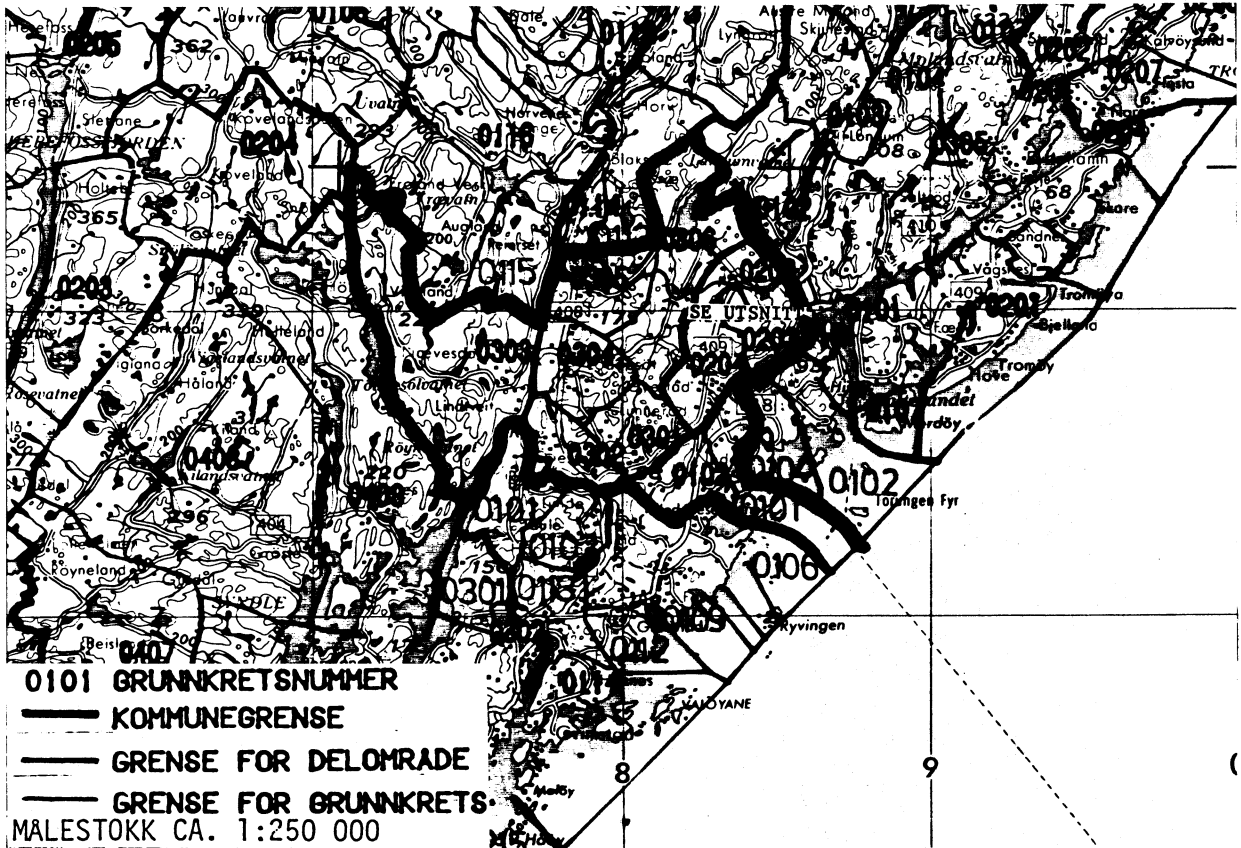
OVERSIKT SOM VISER HVILKEN KOMMUNE OG FOLKETELLINGSKRETS 1)
GRUNNKRETSENE I 1980 TILHØRTE VED FOLKE- OG BOLIGTELLINGEN I 1970

GRUNNKRETS 1980	KOMM 1970	---FOLKETELLINGSKRETS 1970--- HEL KRETS	DEL AV KRETS
0101 NATVIG	0920		3-4,14
0102 NEDENES	0920	13	3-4,14
0201 STRØMMEN	0920		1-2
0202 SOLBERG	0920		1-2
0203 BIE	0920		1-2
0204 ASDAL/VRENGEN	0920		1-2
0301 HELLE/NERSTEN	0920	12,11	
0302 RYKENE/LINDTVEIT	0920	10,9	
0303 NÆVISDAL	0920	8	
0304 LØDDESØL	0920	7	
0305 RISE	0920	6	
0306 OMHOLT	0920	5	

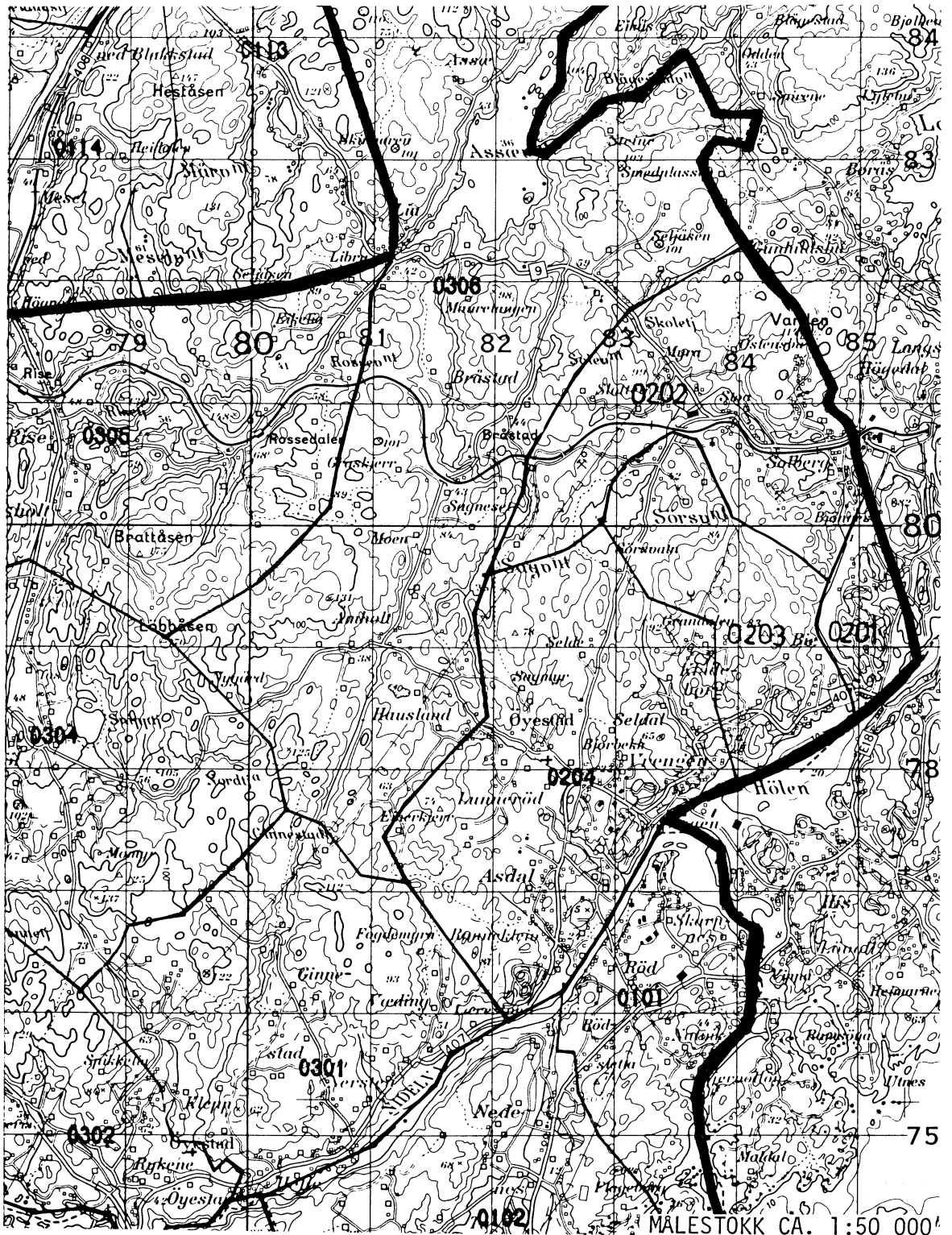
1) OVERSIKTEN ER FORELØPIG OG KAN INNEHOLDE FEIL. ENDELIG UTGAVE VIL FORELIGGE I EGET DOKUMENTASJONSHEFTE: 'GRUNNKRETSE OG TETTSTEDER. DOKUMENTASJON 1980'.

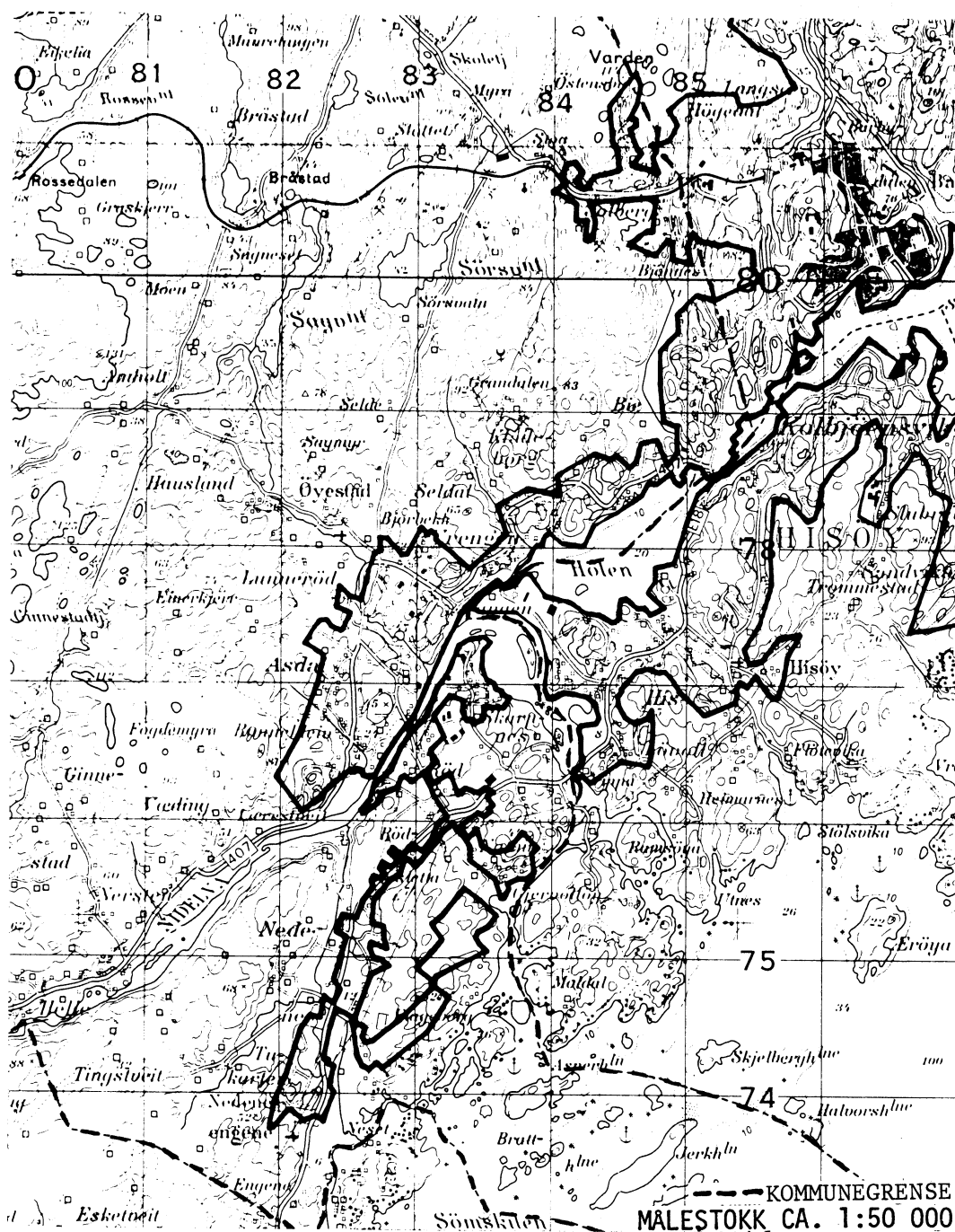


0920 ØYESTAD

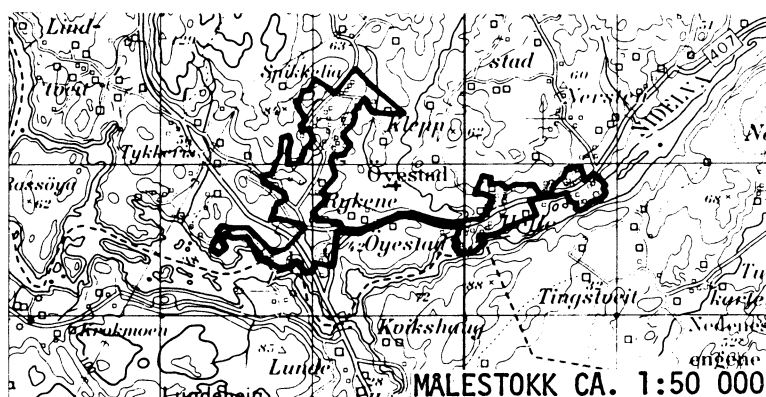


UTSNITT AV KRETSKART






AVGRENSING AV RYKENE TETTSTED



Med samtykke fra Norges geografiske oppmåling er NGOs kartmateriale brukt som kartgrunnlag.



Personskjema

Folke- og bolig telling 1980

 Undergitt
taushetsplikt

 Statistisk
Sentralbyrå
Folke-
tellingskontoret

 Send skjemaet tilbake i svarkonvolutten
som mottakeren av boligskjemaet
har fått.

Lovhjemmel:

Stortingsvedtak av 16. november 1978, med hjemmel i lov nr. 2 av 25. april 1907.

SETT KRYSS SLIK: IKKE SLIK:
 BRUK HELST
BLYANT ELLER
BLÅ/SVART
KULEPENN.

H

1. Hvem bor De sammen med i leiligheten? Rettledningen beskriver hva vi mener med en leilighet
Sett flere kryss hvis nødvendig

- | | |
|---|---|
| 1 <input type="checkbox"/> Ingen | 4 <input type="checkbox"/> Datter, sønn |
| 2 <input type="checkbox"/> Ektefelle | 5 <input type="checkbox"/> Mor, far |
| 3 <input type="checkbox"/> Forlovede eller annen person
jeg lever sammen med (uten
å ha inngått formelt ekteskap) | 6 <input type="checkbox"/> Søsknen, svigerforeldre, barnebarn,
svoger, svigerinne, svigerbarn, tante,
onkel, nevø, niese, besteforeldre |
| | 7 <input type="checkbox"/> Andre personer |

**2. Hvilket trossamfunn
er De tilsluttet?**

- | |
|--|
| 1 <input type="checkbox"/> Den norske kirke
(statskirken) |
| 2 <input type="checkbox"/> Trossamfunn utenfor
Den norske kirke |
| 3 <input type="checkbox"/> Ikke tilsluttet
trossamfunn |

3. Utenlandsk utdanning.

 Dette spørsmålet besvares bare av dem som har tatt
utdanning utenfor Norge

 De som bodde i Norge i 1970 oppgir ikke utenlandsk
utdanning tatt før 1970

**Oppgi viktigste utdanning, i hvilket land den er full-
ført, og hvor lang skolegang De har i utlandet.**

Utdanning

Land

Samlet skolegang i utlandet i antall år

**4. Hva var Deres viktigste kilde til livsopphold
i året fra 1. nov. -79 til 31. okt. -80?**

Sett bare ett kryss

- | | |
|---|---|
| 1 <input type="checkbox"/> Inntekt av eget arbeid, eller andre per-
soners (f.eks. ektefelles, foreldres) arbeid | 4 <input type="checkbox"/> Stipend, lån, formue,
føderåd, leieinntekt eller
annen formuessinntekt |
| 2 <input type="checkbox"/> Verneplikts-/siviltjeneste | |
| 3 <input type="checkbox"/> Pensjon, trygd | |

**5. Utførte De inntektsgivende arbeid i minst
100 timer i året fra 1. nov. -79 til 31. okt. -80?**

 Som inntektsgivende arbeid regnes også
arbeid som et familiemedlem har utført i
familiebedrift (f.eks. butikk, gårdsbruk).

- | | |
|-------------------------------|--------------------------------|
| 1 <input type="checkbox"/> Ja | 2 <input type="checkbox"/> Nei |
| Se rettledningen | |

Spørsmål 6 - 15 gjelder inntektsgivende arbeid, og besvares bare av dem som har svart "Ja" på spørsmål 5.
**6. Oppgi navn og adresse på det arbeidssted (bedrift) hvor De
utførte inntektsgivende arbeid lengst tid i året fra 1. nov. -79
til 31. okt. -80. Med bedrift menes f.eks. fabrikk, butikk, gårds-
bruk, kontor e.l. Se rettledningen**

Navn:

Adresse:

Poststed:

**7. Beskriv virksomheten på dette
arbeidsstedet så nøyaktig som mulig.**
Skriv f.eks. jordbruk, produksjon av møbler,
leiebiltransport, bokhandel, salg av biler e.l.

Virksomhet:

**8. Hvilket yrke (tittel) hadde De
på dette arbeidsstedet?**
Skriv f.eks. hjemmehjelp, rørlegger,
sykepleier, damefrisør, rengjørings-
hjelp, platearbeider, reklamekonsulent e.l.

Yrke:

**9. På hvilken måte er/var De knyttet til arbeidsstedet
De har oppgitt i spørsmål 6?**

- | | |
|--|--|
| 1 <input type="checkbox"/> Som fast eller midlertidig ansatt | 3 <input type="checkbox"/> Som familiemedlem
uten fast lønn
i familiebedrift |
| 2 <input type="checkbox"/> Som selvstendig
(eier) | |

10. Hvor mange timer inntektsgivende arbeid utførte De i året fra 1. nov. -79 til 31. okt. -80?
Ta med alt inntektsgivende arbeid De utførte i hele perioden.

- | | |
|--|---|
| 1 <input type="checkbox"/> 100 - 499
arbeidstimer | 3 <input type="checkbox"/> 1000 - 1299
arbeidstimer |
| 2 <input type="checkbox"/> 500 - 999
arbeidstimer | 4 <input type="checkbox"/> 1300 arbeidstimer
eller flere |

H

11. Hvor mange timer inntektsgivende arbeid utførte De i uken 25. - 31. okt.?

- | | | |
|--|---|--|
| 1 <input type="checkbox"/> Ingen, arbeide ikke
denne uken | 2 <input type="checkbox"/> 1 - 9
timer | 4 <input type="checkbox"/> 20 - 29
timer |
| Arbeide De ikke denne
uken, skal De ikke fylle
ut resten av skjemaet | 3 <input type="checkbox"/> 10 - 19
timer | 5 <input type="checkbox"/> 30 timer
eller flere |

12. Hvor møtte De på arbeid i uken 25. - 31. okt.?

- | | |
|--|---|
| 1 <input type="checkbox"/> Jeg møtte fast på samme
arbeidssted/adresse som
er oppgitt i spørsmål 6 | 3 <input type="checkbox"/> Jeg møtte på
forskjellige steder
denne uken |
| 2 <input type="checkbox"/> Jeg møtte fast på annet sted
i | Møtte De på forskjellige
steder denne uken, skal
De ikke fylle ut resten
av skjemaet |
| kommune | |
| (Skriv navnet på kommunen) | |

**13. Hvor ofte reiste eller gikk De fra Deres hjem-
sted til arbeidsstedet i uken 25. - 31. okt.?**
Se rettledningen.


- | | |
|---|--|
| 1 <input type="checkbox"/> 1 gang | 3 <input type="checkbox"/> 4 ganger
eller flere |
| 2 <input type="checkbox"/> 2 - 3 ganger | 4 <input type="checkbox"/> Var ikke på
hjemstedet
denne uken |

**14. Hvor lang tid brukte De vanligvis fra Deres
hjemsted til arbeidsstedet (én vei) i uken
25. - 31. okt.?**

- | | |
|---|--|
| 1 <input type="checkbox"/> 0 - 14 min. | 3 <input type="checkbox"/> 30 - 44 min. |
| 2 <input type="checkbox"/> 15 - 29 min. | 4 <input type="checkbox"/> 45 min
eller mer |

**15. Hvilke transportmidler brukte De vanligvis fra Deres
hjemsted til arbeidsstedet (én vei) i uken 25. - 31. okt.?**
Sett flere kryss hvis nødvendig.

- | | | |
|---------------------------------|--|--|
| 1 <input type="checkbox"/> Bil | 3 <input type="checkbox"/> Tog, trikk,
T-bane | 5 <input type="checkbox"/> Brukte sykkel
Gikk i mer
enn 10 min |
| 2 <input type="checkbox"/> Buss | 4 <input type="checkbox"/> Båt | 6 <input type="checkbox"/> Annet |



Boligskjema

Folke- og boligteiling 1980

Undergitt
taushetsplikt

Statistisk
Sentralbyrå
Folke-
tellingskontoret

For hver leilighet skal det nyttes bare en svar-
konvolutt. Alle personskjemaene og det utfylte
boligskjemaet sendes samlet i svarkonvolutten.

Lovhjemmel

Stortingsvedtak av 16. november 1978, med hjemmel i lov nr. 2 av 25. april 1907.

SETT KRYSS SLIK:

IKKE SLIK:

BRUK HELST
BLYANT ELLER
BLÅ/SVART
KULEPENN.

H

1. Har andre som bor i leiligheten mottatt boligskjema? 1 <input type="checkbox"/> Nei 2 <input type="checkbox"/> Ja		Les teksten under midten på skjemaet før De fortsetter.	
2. Hvor mange rom på 6m ² eller mer er det i leiligheten? Ta ikke med kjøkken, bad og gang		3. Hvor stor er leiligheten, målt i kvadratmeter?	
<input type="checkbox"/> 1 rom	<input type="checkbox"/> 5 rom	1 <input type="checkbox"/> Under 30m ²	5 <input type="checkbox"/> 60-79m ²
<input type="checkbox"/> 2 rom	<input type="checkbox"/> 6 rom	2 <input type="checkbox"/> 30-39m ²	6 <input type="checkbox"/> 80-99m ²
<input type="checkbox"/> 3 rom	<input type="checkbox"/> 7 rom	3 <input type="checkbox"/> 40-49m ²	7 <input type="checkbox"/> 100-129m ²
<input type="checkbox"/> 4 rom	<input type="checkbox"/> 8 rom eller flere	4 <input type="checkbox"/> 50-59m ²	8 <input type="checkbox"/> 130m ² eller mer
4. Hva slags eie-/leieforhold er det til leiligheten? Sett bare ett kryss.		1 <input type="checkbox"/> Jeg/vi eier den gjennom borettslag, aksjeselskap e.l.	
2 <input type="checkbox"/> Jeg/vi eier den alene eller sammen med andre		3 <input type="checkbox"/> Jeg/vi leier den ved vanlig leiekontrakt	
4 <input type="checkbox"/> Jeg/vi leier den gjennom arbeidsforhold (tjenestebolig)		5 <input type="checkbox"/> Jeg/vi leier den for et bestemt avgrenset tidsrom	
6 <input type="checkbox"/> Jeg/vi leier den på andre vilkår enn de som er nevnt over			
5. Hvor stort kjøkken er det i leiligheten?		6. Hva slags WC/do har de som bor i leiligheten adgang til?	
1 <input type="checkbox"/> Kjøkkenet er 6m ² eller større	2 <input type="checkbox"/> Kjøkkenet er mindre enn 6m ²	1 <input type="checkbox"/> Vannklosett i leiligheten	2 <input type="checkbox"/> Vannklosett utenfor leiligheten
3 <input type="checkbox"/> Det er ikke kjøkken i leiligheten		3 <input type="checkbox"/> Annet avtrede	
7. Hva er leilighetens viktigste oppvarmingskilde?		1 <input type="checkbox"/> Sentralvarme (radiatorer e.l.)	
2 <input type="checkbox"/> Elektriske ovner, varmekabler e.l.		3 <input type="checkbox"/> Ovner for flytende brensel (olje, parafin e.l.)	
4 <input type="checkbox"/> Ovner for fast brensel (ved, koks e.l.)			

Spørsmål 8 - 15 nedenfor skal også besvares

Hvis det er mottatt ett boligskjema i leiligheten, fylles det ut og sendes tilbake i svarkonvolutten sammen med alle personskjemaene.

Hvis flere i leiligheten har mottatt boligskjema og svarkonvolutt, så gjør følgende:

1. Ta kontakt med den (de) andre som har mottatt boligskjema.
2. Fyll ut ett av boligskjemaene.
3. Send dette skjemaet sammen med de utfylte personskjemaene tilbake i samme svarkonvolutten.

8. Er det pipe i leiligheten?	9. Er det montert brenselovn eller peis i leiligheten?	10. Er det bad eller dusj i leiligheten?	11. Er det telefon i leiligheten?	12. Disponerer noen av dem som bor i leiligheten personbil?
1 <input type="checkbox"/> Ja 2 <input type="checkbox"/> Nei	1 <input type="checkbox"/> Ja 2 <input type="checkbox"/> Nei	1 <input type="checkbox"/> Ja 2 <input type="checkbox"/> Nei	1 <input type="checkbox"/> Ja 2 <input type="checkbox"/> Nei	1 <input type="checkbox"/> Ja 2 <input type="checkbox"/> Nei

H

13. Hva slags hus ligger leiligheten i? Se rettledningen.		14. Når ble huset bygd?	
1 <input type="checkbox"/> Våningshus i tilknytning til gårdsdrift (hovedbygning, kårbolig, forpakterbolig e.l.)	5 <input type="checkbox"/> Annet boligbygg med mindre enn 3 etasjer	1 <input type="checkbox"/> 1900 eller før	5 <input type="checkbox"/> 1946 - 1950
2 <input type="checkbox"/> Frittliggende enebolig (enebolig med minst en halv meters avstand til nærmeste hus)	6 <input type="checkbox"/> Blokk, leiegård eller annet boligbygg med 3 etasjer eller mer	2 <input type="checkbox"/> 1901 - 1920	6 <input type="checkbox"/> 1951 - 1960
3 <input type="checkbox"/> Hus i kjede, rekkehus, terrassehus eller vertikalt delt tomannsbolig	7 <input type="checkbox"/> Forretningsbygg, verkstedbygg e.l.	3 <input type="checkbox"/> 1921 - 1940	7 <input type="checkbox"/> 1961 - 1970
4 <input type="checkbox"/> Horisontalt delt tomannsbolig	8 <input type="checkbox"/> Hotell, pensjonat, aldershjem, barnehjem, sykehus, militærforlegning eller annet bygg for felleshusholdning	4 <input type="checkbox"/> 1941 - 1945	8 <input type="checkbox"/> 1971 - 1980
15. Hvor mange leiligheter er det i huset? Rettledningen beskriver hva vi mener med hus og leilighet			
<input type="checkbox"/> 1 leilighet	<input type="checkbox"/> 2 leiligheter	<input type="checkbox"/> 3 leiligheter	<input type="checkbox"/> 4 leiligheter
<input type="checkbox"/> 5 leiligheter	Hvis det er 6 leiligheter eller flere, oppgi antallet her → <input type="text"/>		