

KOMMUNEHEFTE



FOLKE- OG BOLIGTELLING 1980

1721 **VERDAL**

STATISTISK SENTRALBYRÅ
KONGSVINGER



FOLKE- OG BOLIGTELLING
1. NOVEMBER 1980

1721 VERDAL

STATISTISK SENTRALBYRÅ
KONGSVINGER 1982

ISBN 82-587-0179-7

FORORD

Hovedformålet med Folke- og bolig telling 1980 var å gi et bilde av befolkningen og levekårene i det norske samfunnet ved å se opplysninger om alder, kjønn, yrke, arbeid, inntekt, utdanning, boforhold o.l. i sammenheng.

Et annet viktig formål var å gi statistikk for mindre geografiske områder, som kommuner og deler av kommuner. De statistiske kommuneheftene gir de første resultatene fra tellingen for å dekke dette formålet. Flere resultater for den enkelte kommune i form av et sett upubliserte tabeller (en "tabellpakke"), vil foreligge kort tid etter at heftene er utgitt. Tabellene vil bli levert som utskrift på papir eller micro-fiche, etter brukerens ønske.

Når kommuneheftene for alle kommuner i et fylke er publisert, vil det bli laget et sammendrag for hele fylket med tabeller som svarer til dem som finnes i kommuneheftene. Når hele landet er dekket med kommunehefter, vil det også bli laget et sammendrag for hele landet. Tilsvarende sammendrag for fylkene og hele landet vil bli laget av den "tabellpakke" som er nevnt foran.

Resultatene fra Folke- og bolig telling 1980 vil ellers bli gitt i tabellpublikasjoner som vil kaste lys over spesielle emner, bl.a. sysselsetting, boligforhold, familier og husholdninger. Resultatene vil også bli vist i kart og diagrammer. Bl.a. vil det bli laget bosettingskart tilsvarende de som ble laget i samband med Folke- og bolig telling 1970.

Statistisk Sentralbyrå, Oslo/Kongsvinger, 12. mars 1982

Arne Øien

Johan-Kristian Tønder

INNHold

	Side
Tabellregister	7
Tekstdel	
1. Opplegg og gjennomføring	8
1.1. Omfang	8
1.2. Grunnlag for statistikken	8
1.3. Datainnsamling	8
2. Feilkilder	9
3. Begreper og kjennemerker	9
3.1. Personkjennemerker	9
3.2. Familie- og husholdningstype	14
3.3. Boligkjennemerker	15
3.4. Inndelingen i grunnkretser	17
4. Bruk av tabellene	17
5. Merknader til tabellene	18
Tabelldel	19
Vedlegg	
1. Grunnkretser i 1980 og tellingskretser i 1970. Endringer i kommuneinndelingen fra 1970 til 1980	37
2. Kart over grunnkretsinnndelingen	39
3. Kart over tettsteder	43
4. Personskjema	45
5. Boligskjema	47

Standardtegn i tabeller

: Tall kan ikke offentlig-
gjøres

- Null

TABELLREGISTER

	Side
1. Folkemengden ved folketellingene 1801 - 1980	19
2. Folkemengden etter kjønn, ekteskadelig status og alder. 1/11 1980	19
3. Folkemengden etter trossamfunn/viktigste kilde til livsopphold, kjønn og alder. 1/11 1980	19
4. Personer 16-66 år etter yrkesaktivitet, arbeidstid, kjønn og høyeste utdanning. 1/11-79 - 31/10-80	20
5. Personer 16 år og over, etter yrkesaktivitet, arbeidstid, kjønn og alder. 1/11-79 - 31/10-80	21
6. Yrkesaktive 16 år og over, etter alder og næring. 1/11-79 - 31/10-80	21
7. Yrkesaktive 16 år og over, etter kjønn, arbeidstid og næring/yrkesfelt. 1/11-79 - 31/10-80	22
8. Yrkesaktive 16 år og over i arbeid i uka 25/10 - 31/10 1980, etter kjønn, arbeidstid i uken og næring/yrkesfelt	23
9. Yrkesaktive 16 år og over med fast oppmøteplass på arbeid i uka 25/10 - 31/10 1980, etter tallet på arbeidsreiser, reisetid og yrkesfelt/oppmøteplass	24
10. Yrkesaktive 16 år og over med fast arbeidsreise i uka 25/10 - 31/10 1980, etter reise- måte, oppmøteplass, tallet på arbeidsreiser og reisetid	25
11. Boliger etter hustype og tallet på rom. Bosatte etter tallet på rom i boligen. 1/11 1980	26
12. Boliger etter husets byggeår og hustype/eie-/leieform. Bosatte og rom, etter husets byggeår. 1/11 1980	26
13. Boliger etter viktigste kilde til oppvarming og byggeår/installasjon av pipe. Bosatte etter boligens viktigste kilde til oppvarming. 1/11 1980	27
14. Boliger etter sanitærutstyr og tallet på rom. Bosatte etter boligens sanitærutstyr. 1/11 1980	27
15. Boliger, rom og bosatte, etter hustype. 1/11 1980	28
16. Boliger etter eie-/leieform og areal. Bosatte etter eie-/leieforhold til boligen. 1/11 1980	28
17. Boliger, bosatte og rom, etter bosatte pr. rom i boligen. 1/11 1980	28
18. Boliger etter tallet på rom og tallet på bosatte. 1/11 1980	29
19. Familier og personer, etter familietype, husholdningstype og tallet på familier i hus- holdningen/yrkesaktivitet i familien. 1/11 1980	29
20. Familier og personer i privathusholdninger, etter familietype og eie-/leieforhold til boligen/tallet på rom i boligen. 1/11 1980	30
21. Tallet på privathusholdninger med utvalgte kjennetegn for boligstandard, og disponering av personbil. Bosatte i slike husholdninger, etter alder. 1/11 1980	30
22. Folkemengden etter alder, kjønn og type boligstrøk/grunnkrets. 1/11 1980	31
23. Yrkesaktive 16 år og over, etter næring, kjønn og type boligstrøk/grunnkrets. 1/11 1980 ..	33
24. Tallet på privathusholdninger med utvalgte kjennetegn for boligstandard, og disponering av personbil. Boligstrøk/grunnkrets. 1/11 1980	35

1. OPPLLEGG OG GJENNOMFØRING

1.1. Omfang

Folke- og bolig telling 1980 omfatter alle personer (også utenlandske statsborgere) som ifølge Forskrifter om føringen og ordningen av folkeregistrene fastsatt av Statistisk Sentralbyrå den 26. november 1979, var registrert bosatt i Norge på tellingstidspunktet den 1. november 1980.

Boligtellingen har med alle privatboliger (private leieligheter mv.) hvor minst én person var registrert bosatt den 1. november 1980.

Boliger som var ubebodd eller som var bebodd bare av midlertidig tilstedeværende (f.eks. ugifte personer som oppholdt seg utenom foreldrenes hjem på grunn av skolegang, studier), omfattes ikke av tellingen. Det er heller ikke innhentet opplysninger om boliger for forpleide i aldershjem, pleiehjem, barnehjem og andre fellesinstitusjoner.

Enheten hus omfattes ikke av tellingen denne gang. Det gis likevel enkelte opplysninger om det huset som boligen ligger i. I avsnitt 3 er det gjort nærmere rede for bostedsbegrepet (det sted en person skal regnes som bosatt) og boligbegrepet.

1.2. Grunnlag for statistikken

De fleste opplysninger i folke- og bolig tellingen bygger på oppgaver gitt direkte av oppgaver-giverne på egne skjemaer.

Personskjema ble sendt til alle personer som hadde fylt 16 år eller fylte 16 år i løpet av 1980, (se vedlegg 4).

For personer under 16 år fikk Statistisk Sentralbyrå de nødvendige opplysninger fra folkeregisteret i den enkelte kommune.

Opplysningene om den enkelte privatbolig er gitt på eget boligskjema, (se vedlegg 5).

Oppgavene over befolkningens utdanningsbakgrunn er hentet fra utdanningsopplysningene gitt i folketellingen 1970 og "Arkivet for påbegynt og avsluttet utdanning" i Statistisk Sentralbyrå som inneholder alle utdanninger som en person har avsluttet i Norge i perioden 1970 - 1980. I tillegg kommer oppgaver over utenlandsk utdanning gitt i folketellingen 1980.

Oppgaver over alder, kjønn og andre demografiske kjennetegn er hentet fra Det sentrale personregister i Statistisk Sentralbyrå.

Nødvendige oppgaver over de vernepliktige og sivile tjenestepliktige er innhentet gjennom Forsvarets overkommando og Administrasjonen for sivile tjenestepliktige.

Folke- og bolig telling 1980 ble gjennomført med hjemmel i Statistikkloven av 25. april 1907 og Stortingsvedtak av 16. november 1978.

1.3. Datainnsamling

Ved folketellingen i 1980 ble skjemaene sendt i posten direkte til den enkelte person. Før utsendingen tok til, ble navn og adresse påført skjemaene. Det var Det sentrale personregister som dannet grunnlaget for denne påføringen.

Hver person fikk tilsendt sitt eget personskjema sammen med en rettledning.

I tillegg fikk den eldste personen i familien et boligskjema. Med boligskjemaet fulgte også en svarkonvolutt.

Utfylte personskjema fra alle som bodde i boligen sammen med ett boligskjema ble sendt samlet tilbake i svarkonvolutt. Dersom det bodde flere familier i samme boligen, nyttet familiene samme svarkonvolutt og bare ett boligskjema ble utfylt. Innsamlingsmetoden gav derfor grunnlag for å danne bohusholdninger (se nedenfor) i folke- og bolig tellingen.

Den enkelte person er i tellingen regnet å ha sitt bosted i den bolig hvor vedkommende var registrert bosatt i folkeregisteret 1. november 1980. Innsamlingen av opplysningene viste at enkelte personer bodde i en annen bolig enn der de var registrert bosatt i folkeregisteret. Dette gjaldt bl.a. ugifte studenter og skoleelever som bodde på hybel og som sendte sitt personskjema i samme svarkonvolutt som hybelverten. Dette gjaldt også personer som hadde flyttet kort tid før 1. november 1980 og

som gav opp boligopplysninger på den nye adressen, mens flyttingen først ble registrert i folkeregistret etter 1. november 1980. I slike tilfelle ble personene likevel regnet som bosatt i den boligen/adressen de var registrert på i folkeregisteret 1. november 1980. I avsnitt 3 er det gjort rede for hvilket sted en person skal regnes som bosatt. I samme avsnitt er det også gjort rede for begrepet "bohusholdning".

De personer som ikke hadde svart på folketellingskjemaene til rett tid, fikk tilsendt en adressert purring.

De som ikke svarte på den adresserte purringen, ble oppsøkt av tellere som krevde inn oppgavene.

2. FEILKILDER

Under gjennomføring og bearbeiding av en statistisk telling vil det alltid kunne oppstå ulike feil som kan gi utslag i tellingsresultatene.

De fleste feilene oppstår vanligvis under oppgaveinnhenting og kommer av uriktige svar eller mangelfullt utfylte skjemaer.

Feil som oppstår under bearbeidingen er først og fremst knyttet til koding av opplysninger, i vårt tilfelle spesielt opplysningene om næring og yrke.

For å få et grunnlag til å vurdere hvor omfattende feilene er, ble det gjennomført en kvalitetskontrollundersøkelse i samband med tellingen.

Resultatene fra denne undersøkelsen blir publisert i serien Statistiske analyser. Resultatene er ventet å foreligge i løpet av 1982 og vil ta for seg sentrale kjennetegn fra boligdelen av tellingen, og kjennetegn for sysselsetting og arbeidsmarked.

3. BEGREPER OG KJENNEMERKER

3.1. Personkjennemerker

Når ikke annet er nevnt, refererer personopplysningene seg til 1. november 1980.

Bosted

Den enkelte person er i tellingen regnet å ha sitt bosted i den kommune og i den bolig hvor vedkommende var registrert som bosatt i folkeregisteret den 1. november 1980. Hovedregelen er at en person skal registreres som bosatt der vedkommende regelmessig tar sin døgnhvile.

De viktigste registreringsreglene er ellers:

<u>Bostedsforhold</u>	<u>Skal registreres som bosatt i</u>
Gift person som pga. arbeid, studier, avtjening av verneplikt e.l. oppholder seg utenom ektefellenes felles bolig	Ektefellenes felles bolig
Ugift person som pga. studier, skolegang eller avtjening av verneplikt oppholder seg utenom foreldrenes/forsørgers bolig	Foreldrenes/forsørgers bolig
Ugift person med eget arbeid og som vanligvis ikke bor hos foreldre/forsørger	Boligen der personen vanligvis bor
Person som pga. ferie, besøk hos kjente, forretningsreise e.l. er fraværende fra boligen der vedkommende vanligvis bor	Boligen der personen vanligvis bor
Person som er forpleid i barnehjem, aldershjem, pleiehjem eller er satt bort i privat pleie	Barnehjemmet, aldershjemmet, pleiehjemmet eller boligen hvor personen er i pleie
Person som er innlagt på sykehus eller anbrakt på arbeidsskole, arbeidsanstalt eller i fengsel	Boligen der personen var bosatt før innleggelsen eller anbringelsen

Personer som ikke kan henføres til en bestemt bolig, er regnet til gruppen "Uten fast bopel". Personer uten fast bopel er som regel registrert som bosatt i den kommunen hvor de sist hadde fast bosted.

I det følgende er begrepet "Bosatt" brukt i samme betydning som begrepet "Registrert bosatt".

Det er ikke innhentet opplysninger om midlertidig bosted. Det kan derfor ikke gis oppgaver over den tilstedeværende befolkning.

Opplysningene fra Folke- og bolig telling 1980 er ikke brukt til å justere opplysningene i folkeregistrene.

Alder

I fordelingen etter alder er den enkelte person gruppert etter alder pr. 31. desember 1980 (Alder = 1980 - fødselsår).

Ekteskapelig status

Det er brukt fire hovedgrupperinger etter ekteskapelig status, nemlig ugifte, gifte, skilte og enker/enkemenn.

Samboende

Med samboende menes personer som lever sammen (i ekteskapsliknende forhold) uten å ha inngått formelt ekteskap.

I gruppen samboende er regnet bare de personer som er registrert bosatt på samme adresse i folkeregisteret 1. november 1980.

Trossamfunn

Det er brukt tre grupperinger etter trossamfunn, nemlig "Den norske kirke", "Trossamfunn utenfor den norske kirke" og "Ikke tilsluttet trossamfunn"

Personer under 16 år er som regel gruppert sammen med sine foreldre. I de tilfelle foreldrene ikke tilhører samme gruppe, er imidlertid barna ført til gruppen for uoppgitt.

Utdanning

Oppgavene over utdanning omfatter enkeltutdanninger på hel- eller deltid av minst 5 måneders normal varighet.

For personer med flere enkeltutdanninger, er den utdanning som har lengst samlet varighet (normal varighet av enkeltutdanningen tillagt varigheten av den forutdanning som kreves) regnet som høyeste utdanning. Av utdanninger med lik samlet varighet, er den som antas å være av størst yrkesmessig betydning, oppfattet som personenes høyeste utdanning. Utdanningsgrupperingen er foretatt etter 1973-utgaven av Standard for utdanningsgruppering i offentlig norsk statistikk (Statistisk Sentralbyrås Håndbøker nr. 28).

Standarden er bygd opp som et pyramidisk klassifikasjonssystem.

Enkeltutdanningene er først ordnet i grove grupper som i standarden kalles utdanningsnivåer. Innenfor hvert nivå er det først foretatt en sortering etter fagfelt, dernest en finere sortering i faggrupper.

Inndelingen i nivåer eller hovedgrupper er foretatt på denne måte:

0. Ingen utdanning og utdanning på førskolenivå (utdanning for 6-åringer og mindre barn)
1. Utdanning på barneskolenivå (1-6 år, førskoleutdanning ikke medregnet)
2. Utdanning på ungdomsskolenivå (7-9 år)
3. Utdanning på gymnasnivå I (10 år)
4. Utdanning på gymnasnivå II (11-12 år)
5. Utdanning på universitets- og høgskolenivå I (13-14 år)
6. Utdanning på universitets- og høgskolenivå II (15-16 år)
7. Utdanning på universitets- og høgskolenivå III (17-18 år)
8. Utdanning på forskernivå (over 18 år)
9. Uoppgitt utdanning.

I tabellene over personenes høyeste utdanning fra folketellingen er gruppene 0 og 9 slått sammen til en gruppe.

Fagfelt er i standarden spesifisert slik:

1. Allment fagfelt
2. Humaniora og estetikk
3. Undervisning
4. Administrasjon, økonomi, samfunnsvitenskap og jus
5. Industri, håndverk, naturvitenskap og teknikk
6. Samferdsel
7. Helsevesen
8. Jordbruk, skogbruk og fiske
9. Tjenesteyting og forsvar.

I tabellene fra folketellingen er bare de viktigste fagfeltene under de forskjellige nivå- eller hovedgruppene spesifisert. De andre fagfelt er slått sammen til en gruppe.

I folketellingen 1970 ble det foretatt en tre-deling av standardens gymnasnivå etter utdanningsvarighet på henholdsvis 10 år, 11 år og 12 år.

I folketellingen 1980 følger inndelingen standardens gruppering, nemlig en gruppering på henholdsvis 10 år og 11 - 12 år.

Fagutdanninger avsluttet før 1972/73 og som ikke bygger på examen artium, kodes i tellingen 1980 med 8 års allmennutdanning som grunnlag. Fagutdanninger avlagt etter 1972/73 kodes med 9 år som grunnlag.

Viktigste kilde til livsopphold

Personer 16 år og over er gruppert etter den kilde til livsopphold som var viktigst de siste 12 månedene før tellingstidspunktet, dvs. fra 1. november 1979 fram til 1. november 1980. For personer under 16 år bosatt i privathusholdninger er inntekt fra andre personer alltid regnet som viktigste kilde til livsopphold.

For personer under 16 år bosatt i felleleshusholdninger er pensjon, trygd regnet som viktigste kilde til livsopphold.

Med "inntekt av eget arbeid" er ment inntekt av egen yrkesaktivitet.

"Pensjon, trygd" omfatter syketrygd, arbeidsløshetsstrygd, forsørgertrygd, uføretrygd, alderstrygd, yrkesskadetrygd, krigspensjon, bedriftspensjon o.l.

Som "stipend, lån, formue, føderåd, leieinntekt eller annen formuesinntekt" regnes også utbetalinger i forbindelse med livsforsikring eller individuell pensjonsforsikring. Underhold fra andre enn privatpersoner (f.eks. stønader fra det offentlige, institusjoner eller bedrifter), unntatt pensjon og trygd regnes også med her.

Personer som har andre personers inntekt som viktigste kilde til livsopphold er gruppert under "inntekt av eget arbeid eller andre personers arbeid/inntekt". Dette gjelder uansett om inntekten kommer fra arbeid, pensjon, trygd eller stipend, lån mv.

Yrkesaktivitet

I Folke- og bolig telling 1980 er det innhentet oppgaver om yrkesaktiviteten både for de siste 12 månedene før tellingstidspunktet og den siste uka før tellingstidspunktet.

Som yrkesaktivitet er regnet alt arbeid som blir utført mot betaling i form av lønn, inntekt av egen bedrift, provisjon, honorarer o.l. Arbeid som familiemedlem uten fast lønn i familiebedrift (f.eks. gårdsbruk, butikk) og verneplikts-/siviltjeneste er også regnet som yrkesaktivitet.

Som yrkesaktive de siste 12 månedene er regnet personer 16 år og over som utførte yrkesaktivitet av minst 100 timers varighet i denne perioden.

Som yrkesaktive den siste uka før tellingstidspunktet er regnet personer 16 år og over som utførte yrkesaktivitet av minst 1 times varighet i denne uka. Personer som var midlertidig borte fra arbeidet hele uka på grunn av sykdom, permisjon, ferie e.l. er ikke regnet med blant de yrkesaktive.

Arbeidstid

Det er innhentet oppgaver over arbeidstida både for de siste 12 månedene før tellingstidspunktet og den siste uka før tellingstidspunktet.

Arbeidstida omfatter all tid som er medgått til yrkesaktivitet. Arbeidstid som har gått med til forberedelse i tillegg til ordinær arbeidstid, er også regnet med (f.eks. forberedelser i tillegg til ordinær undervisningstid for lærere). Tid som er brukt til skolearbeid, studier og husarbeid for egen familie, er ikke regnet med.

Fravær på grunn av sykdom, permisjon, ferie e.l. er heller ikke regnet med i arbeidstida.

Generelt om grupperingen etter næring, yrke og yrkesstatus

Personer 16 år og over med yrkesaktivitet er gruppert på næring etter arten av virksomheten til den bedrift der den enkelte arbeide hele tiden eller lengst tid de siste 12 månedene før tellingstidspunktet. Disse personene er videre gruppert på det yrke og den yrkesstatus som de hadde hele tiden eller lengst tid i denne bedriften i 12-månedersperioden.

Personer 16 år og over med yrkesaktivitet siste uka før tellingstidspunktet er gruppert etter den næring og det yrke vedkommende oppgav å ha hatt i den bedriften som den enkelte arbeide hele tiden eller lengst tid de siste 12 månedene før tellingstidspunktet. Det er således ikke innhentet særskilte oppgaver om de yrkesaktives næring og yrke for den siste uka før tellingstidspunktet.

Næring

Næringsgrupperingen er foretatt etter 1978-utgaven av Standard for næringsgruppering i offentlig norsk statistikk (Statistisk Sentralbyrå's Håndbøker nr. 9).

Denne standarden er i samsvar med International Standard Industrial Classification of All Economic Activities (ISIC).

I standarden er grupperingssystemet utformet som et femsifret pyramidisk system hvor hvert siffer angir et grupperingsnivå. De fem nivåene er gitt følgende betegnelser:

Næring	1-sifret kode
Næringsområde	2-sifret kode
Næringshovedgruppe	3-sifret kode
Næringsgruppe	4-sifret kode
Næringsundergruppe	5-sifret kode

Næringene på 1-sifret nivå har følgende 9 inndelinger:

1. Jordbruk, skogbruk, fiske og fangst
2. Bergverksdrift
3. Industri
4. Kraft- og vannforsyning
5. Bygge- og anleggsvirksomhet
6. Varehandel, hotell- og restaurantvirksomhet
7. Transport, lagring, post og telekommunikasjoner
8. Bank- og finansieringsvirksomhet, forsikringsvirksomhet, eiendomsdrift og forretningsmessig tjenesteyting
9. Offentlig, sosial og privat tjenesteyting.

En oversikt over den videre inndeling i næringsområder mv. finnes i Standard for næringsgruppering.

Næringsgrupperingen i 1980-tellingen er ikke direkte sammenliknbar med næringsgrupperingen i 1970-tellingen. Årsaken til dette er overgangen til ny standard for næringsgruppering i 1972. I folketellingen 1970 ble næringsgrupperingen foretatt etter 1960-utgaven av Standard for næringsgruppering.

Tabeller med sammenliknbare tall mellom tellingene i 1970 og 1980 vil bli publisert en tid etter kommuneheftene i de såkalte "tabellpakkene". Næringsoppgaver med resultater fra 1970-tellingen gruppert etter 1978-utgaven av Standard for næringsgruppering, vil da bli gitt. I folketellingen 1980 gis det næringsoppgaver ned på næringsgruppe (3-sifret kode).

Yrke

Yrkesgrupperingen er foretatt etter Standard for yrkesgruppering i offentlig norsk statistikk (utgitt av Arbeidsdirektoratet i 1965). Standarden følger i prinsippet 1958-utgaven av International Standard Classification of Occupations (ISCO).

Standarden er bygd opp slik at nær beslektede yrker er ført sammen til såkalte yrkesgrupper, som igjen danner yrkesområder. Disse yrkesområdene er ført sammen til yrkesfelt.

Hvert yrke i klassifiseringen er betegnet med 5-sifret kodenummer:

første siffer angir yrkesfeltet
 første og annet siffer angir yrkesområde
 første - tredje siffer angir yrkesgruppe
 første - femte siffer angir yrke.

Til folketellingen 1980 har Statistisk Sentralbyrå ført nye yrker inn i denne standarden. Den inndelingen i yrkesgrupper som er brukt i 1965-utgaven, er stort sett brukt også her. Videre er en del yrkesgrupper slått sammen og noen er splittet i flere grupper. En ny 3-siffergruppe er tatt med for olje- og gassarbeid. Dessuten er ledende tjenestemenn i kommunal- og fylkeskommunal administrasjon og forvaltning skilt ut som ny gruppe.

Gruppene "Lærere" og "Faglærere i praktiske yrker" er slått sammen til en gruppe.

Opgaver over yrke er i tellingen gitt med på yrkesgruppe (3-sifret kode).

Yrkesstatus

I tellingen er det brukt følgende tre grupperinger etter yrkesstatus:

1. Fast eller midlertidig ansatt
2. Selvstendig
3. Familiemedlem uten fast lønn i familiebedrift.

Personer (også medeiere) som arbeide i firmaer organisert som aksjeselskap, andelslag eller annen selskapsform med begrenset ansvar, er alltid regnet som ansatte.

En person er regnet som selvstendig dersom vedkommende drev virksomhet alene for egen regning eller sammen med andre med ubegrenset ansvar (f.eks. i ansvarlig selskap).

Gruppen "Familiemedlem uten fast lønn i familiebedrift" omfatter personer som arbeide i familievirksomhet uten fast avtalt lønn og som verken var eier eller medeier i virksomheten. Et familiemedlem uten fast lønn kan imidlertid ha vederlag for arbeidet i form av kost og losji, andel av overskott e.l.

I de tilfelle hvor ektefeller arbeide i felles virksomhet (f.eks. gårdsbruk) som ikke var organisert som aksjeselskap e.l., er den ene ektefellen regnet som selvstendig og den andre som familiemedlem uten fast lønn i familiebedrift, med mindre begge ektefellene var registrert som eiere av virksomheten.

Generelt om oppmøteplass, reisehyppighet, reisetid og transportmåte

Kjennmerkene gjelder personer 16 år og over med yrkesaktivitet i siste uka før tellingstidspunktet.

Reisehyppighet, reisetid og transportmåte gjelder yrkesaktive personer med fast oppmøteplass (se oppmøteplass).

Reisetid og transportmåte gjelder yrkesaktive personer med fast arbeidsreise (se reisehyppighet).

Oppmøteplass

Med oppmøteplass forstår en det stedet hvor vedkommende møtte fram ved arbeidshagens start.

Personer 16 år og over med yrkesaktivitet siste uka før tellingstidspunktet er gruppert etter kommunen den faste oppmøteplassen lå i (rute 1 og 2 i personskjemaet).

Personer som i denne uka møtte på ulike arbeidssteder, var til sjøs e.l., er ikke regnet å ha fast oppmøteplass (rute 3 i personskjemaet).

Reisehyppighet

Med reisehyppighet forstås en det antall ganger vedkommende reiste fra hjemsted til arbeidssted den siste uka før tellingstidspunktet.

Hjemsted er alltid regnet som den boligadresse vedkommende er registrert bosatt på i folkeregisteret. For personer som bodde midlertidig på f.eks. hybel eller brakke i denne uka, er reisen mellom hybel, brakke og arbeidssted ikke medregnet.

For personer som var registrert bosatt på arbeidsstedet er det regnet hvor mange dager vedkommende var på arbeid siste uka før tellingstidspunktet.

Med "fast arbeidsreise" menes personer med fast oppmøteplass og som reiste minst en gang fra hjemsted til arbeidssted i uka før tellingstidspunktet.

Reisetid

Reisetid er reisetiden fra hjemsted (registrert boligadresse) til arbeidssted. Reisetiden er regnet én vei. I reisetiden er gangtid og ventetid under reisen tatt med. Det samme gjelder faste gjøremål som f.eks. å bringe barn til barnehage, dagmamma e.l. Tilfeldige gjøremål og forsinkelser er ikke regnet med.

For pendlere som bodde midlertidig på f.eks. hybel, brakke e.l., er reisetiden regnet fra hjemstedet og fram til arbeidsstedet.

Transportmåte

Med transportmåte forstås de transportmidler vedkommende til vanlig nyttet én vei fra hjemsted til arbeidssted siste uka før tellingstidspunktet.

For personer som ikke reiste på samme måte hver dag, er det regnet med den reisemåten vedkommende nyttet flest dager.

3.2. Familie og husholdningstype

Grupperingene på familie og husholdningstype refererer seg til tellingstidspunktet den 1. november 1980.

Familie

Til én og samme familie er regnet:

1. Ektepar og eventuelle ugifte barn registrert bosatt i samme privatbolig, aldershjem, pleiehjem, e.l.
2. Far/mor med ugifte barn registrert bosatt i samme privatbolig, aldershjem, pleiehjem, pensjonat, hotell e.l.
3. Hver enkelt person som ikke hører inn under noen av de to gruppene som er spesifisert ovenfor (bl.a. personer uten fast bopel). Disse personene danner således hver for seg egen familie (familie med én person).

I familier med ektepar er også tatt med eventuelle ugifte barn av bare den ene ektefellen og ugifte adoptivbarn og stebarn, men ikke fosterbarn.

Av reglene som er nevnt foran går det fram at personer (f.eks. ektefeller) som ikke var registrert bosatt i samme privatbolig, aldershjem, pleiehjem, e.l., aldri er gruppert under samme familie. Videre går det fram at gifte, separerte, skilte, enker og enkemenn ikke i noen tilfelle er regnet til samme familie som foreldrene. Når f.eks. et ektepar bor sammen med en skilt datter, danner ektefellene egen familie og datteren egen familie. Ellers kan nevnes at ugifte søsken som har felles bolig, der ingen av foreldrene er bosatt, hver for seg er regnet som særskilt familie.

Husholdningstype

Det er skilt mellom to husholdningstyper, nemlig privathusholdning og felleshusholdning.

Gruppen "Privathusholdning" omfatter personer som var registrert som bosatt i privat bolig. Denne husholdningstypen er videre splittet opp etter tallet på familier i husholdningen. Som husholdningsenhet er her regnet bolighusholdning. Denne omfatter alle bosatte i samme bolig. Av dette følger at antall privathusholdninger er det samme som antall boliger i tellingen.

Til felleleshusholdning er regnet forpleide som var registrert bosatt i aldershjem, barnehjem, pleiehjem e.l.

Betjeningspersonale bosatt ved felleleshusholdninger er alltid gruppert under privathusholdning. Det samme gjelder militært personell som var bosatt i militærforlegning.

3.3. Boligkjennemerker

Boligkjennemerkene refererer seg til den boligen der den enkelte var registrert bosatt 1. november 1980.

Bolig (leilighet mv.)

Med leilighet menes f.eks. rekkehusleilighet, leilighet i tomannsbolig, leilighet i leiegård, blokkleilighet, hybelleilighet og hybel med egen inngang. Enebolig regnes også som leilighet.

Hybler uten egen inngang er som hovedregel ikke regnet som egen leilighet.

I hybelbygg er imidlertid hver enkelt hybel alltid regnet som leilighet. Dette gjelder også når flere hybler har felles gang, hall, bad og/eller kjøkken.

Videre er hybler for sykepleiere, legeboliger og rom som disponeres av privathusholdninger i sykehus, militærforlegninger eller felleleshusholdninger, alltid regnet som egne leiligheter.

Til en bolig er som hovedregel regnet rom som er bygd (eller ombygd) til bruk for én eller flere personer med fellesskap i kost og losji, og hvor det er adkomst til rommene (rommet) uten at en må gå gjennom en annen bolig.

En bolig vil derfor som regel falle sammen med begrepet leilighet.

I enkelte tilfelle vil en bolig omfatte mer enn én leilighet. Dersom f.eks. ugifte barn bor i egen leilighet (hybel med egen inngang e.l.), men på samme adresse som foreldrene, er som hovedregel barna regnet å høre til samme bolig som foreldrene. I dette tilfelle utgjøres boligen av leiligheten som foreldrene bor i og leiligheten barna bor i. Bare dersom barna er registrert som egen familie i folkeregisteret, er leilighetene regnet som særskilte boliger.

Hybler uten egen inngang som ikke ligger i hybelbygg, institusjon e.l. og som bebos av personer som er registrert i folkeregisteret på vedkommende adresse, er alltid regnet til samme bolig som hovedleiligheten.

Med privatbolig er ment boliger som ikke er bebodd av forpleide i aldershjem, barnehjem og andre felleleshusholdninger. Boliger for ansatte (f.eks. sykepleiere) ved institusjoner er således regnet som privatboliger. Det samme gjelder boliger for befal mv. i militærforlegninger.

Det er ikke innhentet oppgaver for boliger som ikke er privatboliger.

I tabellene er "privatboligene" for enkelthets skyld kalt "boliger".

Rom

Opgavene over tall på rom refererer seg til boliger som er med i tellingen, og omfatter beboelsesrom på 6 m² eller mer, og som kan nyttes året rundt. Kjøkken, bad, entré, hall, alkove, hems, trimrom, vaskerom og rom som bare nyttes til næringsvirksomhet (f.eks. kontor) er ikke med.

I 1980-tellingen er det ikke innhentet spesifiserte oppgaver over antall rom i boliger med "mer enn 8 rom", slik som det ble gjort i tellingen i 1970.

I oppgavene for "rom i alt" er tallene for antall rom i boliger med mer enn 8 rom derfor beregnet. For hver enkelt kommune er det laget gjennomsnittstall fra 1970-tellingen, (dvs. gjennomsnittlig antall rom i boliger med mer enn 8 rom). Dette gjennomsnittstallet er brukt for å fastlegge antall rom for boliger med mer enn 8 rom i 1980-tellingen.

Areal

Med boligens areal er ment nettoareal. I tillegg til beboelsesrom på 6 m² eller mer er også tatt med kjøkken, bad, entré, hall o.l.

Rom som er felles for to eller flere boliger, f.eks. felles gang, hall, bad e.l., er ikke regnet med i arealet.

Eie-/leieform

Som eiere er også regnet personer som eier aksje eller andel som gir boret.

Med "vanlig leiekontrakt" menes at vedkommende leier en bolig av en eier etter de regler og avtaler som følger av husleieloven. Vanlig leieforhold uten skriftlig kontrakt er også regnet med her.

Kjøkken

Med kjøkken menes i tellingen en del av boligen som er avgrenset fra andre deler av den, og hvor det er installert utstyr til matlaging for beboerne. Kjøkkenet kan være et eget rom, men trenger ikke være det.

Dersom flere boliger har felles kjøkken, f.eks. hybler i et hybelbygg, er alle boligene regnet å være uten kjøkken.

I størrelsen på kjøkkenet er også medregnet gulvplass til benker, skap o.l.

Viktigste kilde til oppvarming

Dersom to eller flere kilder er like viktige for boligens oppvarming, er begge (alle) disse regnet med.

Husholdningen disponerer bil

Med å disponere bil menes i tellingen å eie/leie bil eller å ha mulighet til privat bruk av f.eks. firmabil.

Stasjonsvogn og varevogn er regnet som personbil bare dersom den brukes også til privatkjøring.

Hustype

Som hus er som hovedregel regnet bygninger som fra kjeller til loft er atskilt fra andre bygninger.

Hver enkelt blokk er derimot regnet som ett hus, selv om det fra kjeller til loft er skillevegg(er) uten gjennomgang i blokken.

I rekkehus er hele rekken av boliger regnet som ett hus.

Som frittliggende enebolig er regnet enebolig med minst en halv meters avstand til nærmeste hus.

Som hustype "enebolig" er også regnet frittliggende eneboliger som inneholder en hybelleilighet, og/eller der ett eller flere rom er brukt som hybel.

Rekkehus er hus med leiligheter som har minst én vegg eller en del av en vegg felles med en annen leilighet. Hus i kjede er hus som er forbundet med et annet hus med garasje, carport, svalgang o.l. Terrassehus er hus med leiligheter som er bygd sammen i en bakkeskråning, og der flere av leilighetene har hele eller deler av taket til leiligheten under som terrasse.

Horisontalt delt tomannsbolig er hus med to vanlige leiligheter (som kan ha ulik størrelse) og hvor den ene leiligheten ligger i en etasje over den annen.

Annet boligbygg med mindre enn 3 etasjer omfatter også eneboliger med mindre enn en halv meters avstand mellom husene.

Gruppen "forretningsbygg mv." omfatter hus hvor halvparten eller mindre av golvarealet nyttes til privatbolig.

Som bygg for felleleshusholdning er regnet hus hvor det for bosatte og/eller midlertidig tilstedeværende er organisert felleleshusholdning.

Oppgaver over tall på boliger, rom og bosatte i bygg for felleleshusholdning omfatter bare privatboliger, rom og bosatte i disse boligene.

Byggeår

Med byggeår menes det året da minst halvparten av boligene i huset var ferdig til innflytting. Hus som er ombygd, er gruppert etter opprinnelig byggeår.

Gjennomsnittstall

Bosatte pr. bolig er lik tallet på bosatte i privatboliger dividert med tallet på privatboliger.

Rom pr. bolig er lik tallet på rom (kjøkken ikke medregnet) i privatboliger dividert med tallet på disse boligene.

Bosatte pr. rom er lik tallet på bosatte i privatboliger dividert med tallet på rom (kjøkken er ikke medregnet) i privatboliger.

3.4. Inndelingen i grunnkretser

Grunnkretsinnndelingen til bruk i folketellingen er foretatt av Byrået i samarbeid med kommunene og brukere av statistikk på regionalt nivå.

Følgende kriterier er lagt til grunn for utarbeidingen av grunnkretsene:

1. Utgangspunktet for grunnkretsinnndelingen er som regel inndelingen i folketellingskretser i 1970. Dersom inndelingen fra 1970 er endret, er det lagt vekt på at grupper av grunnkretser kan sammenliknes med en eller flere tidligere folketellingskretser.
2. Grunnkretsene er utformet slik at de kan være stabile over en rimelig tidsperiode.
3. Grunnkretsene skal bestå av et sammenhengende geografisk område.
4. Grunnkretsene bør være mest mulig ensartet når det gjelder natur- og næringsgrunnlag, kommunikasjonsforhold og bygningsmessig struktur.
5. Folketall og areal bør ikke variere for sterkt. Folketallet kan variere fra under 100 i sterkt spredtbygde strøk til over 1 000 i de tette utbygde byområdene.

For di grunnkretsinnndelingen skal være mest mulig stabil, er den ikke knyttet sammen med en avgrensning av tettbygde strøk, da disse grensene stadig må endres.

Tettstedsavgrensningen er ført videre uavhengig av grunnkretsinnndelingen. Retningslinjene for tettstedsavgrensningen følger i store trekk den som ble praktisert i 1960 og 1970. Hovedkriteriet ved avgrensningen av tettsted er at avstanden mellom husene i en husklynge ikke skal være over 50 meter, men det er tillatt skjønsmessige avvik for områder som ikke kan eller skal bebygges som f.eks. lagerplasser, idrettsanlegg, parker o.l. Området må ha minst 200 bosatte på tellingstidspunktet.

Det er ikke stilt noe krav om at grensene for grunnkretsene skal falle sammen med grensene for kirkesogn, skole- eller valgkretser.

Opgaver over grunnkretser grupperes også til delområder (bydeler/bygdelag). Disse delområdene består vanligvis av 1 000-3 000 personer i spredtbygde strøk og 3 000-5 000 personer i tettbygde strøk. Et delområde kan f.eks. være et område som sogner til et lokalt sentrum i en kommune.

En oversikt som viser forholdet mellom grunnkretser i 1980 og tellingskretser i 1970, er vist i vedlegg 1.

Kart som viser omfanget av grunnkretsene og tettstedsavgrensningene som det blir gitt resultater for i dette heftet, er vist i vedleggene 2 og 3.

For en nærmere orientering om grunnkretsene mv. vises til heftene "Grunnkretser og tettsteder. Dokumentasjon 1980".

4. BRUK AV TABELLENE

Dette heftet inneholder tabeller for den enkelte kommune. Tabellene i kommuneheftene er inndelt i seks hovedgrupper.

Tabellene 1-3 gir resultater for enkelte demografiske kjennetegn.

Tabellene 4-10 gir hovedresultater for utdanning, yrke, næring, arbeidstid mv. Tabellene 4-7 refererer seg til de siste 12 månedene før tellingstidspunktet. Tabellene 8-10 gir oppgaver for kjennemerker som knytter seg til siste uka før tellingstidspunktet.

Tabellene 11-18 gir resultater for boligdelen av tellingen.

Tabellene 19-21 gir resultater for familier og privathusholdninger.

Tabellene 22-24 gir hovedresultater for befolkning, yrkesaktivitet og boliger på grunnkrets.

5. MERKNADER TIL TABELLENE

Tabell 1:

I tabell 1 har en generelt tatt sikte på å gi tall tilbake til 1801 etter kommuneinndelingen i 1980.

TABELL 1. FOLKEMENGDEN VED FOLKETELLINGENE 1801 - 1980

ÅR	FOLKE- MENGDE	ÅR	FOLKE- MENGDE	ÅR	FOLKE- MENGDE	ÅR	FOLKE- MENGDE	ÅR	FOLKE- MENGDE	ÅR	FOLKE- MENGDE
1801 ..	3882	1835 ..	5564	1865 ..	6713	1900 ..	5864	1930 ..	7259	1960 ..	9129
1815 ..	3885	1845 ..	5876	1875 ..	6489	1910 ..	6023	1946 ..	8162	1970 ..	9917
1825 ..	4894	1855 ..	6176	1890 ..	6120	1920 ..	6747	1950 ..	8516	1980 ..	13000

TABELL 2. FOLKEMENGDEN ETTER KJØNN, EKTESKAPELIG STATUS OG ALDER. 1/11 1980

ALDER	I ALT	MENN					KVINNER				
		I ALT	UGIFTE	GIFTE	ENKEMENN	SEPARERTE OG SKILTE	I ALT	UGIFTE	GIFTE	ENKER	SEPARERTE OG SKILTE
I ALT	13000	6582	3318	2963	147	154	6418	2834	2952	449	183
0- 6 ÅR ..	1383	706	706	-	-	-	677	677	-	-	-
7-15 " ..	2312	1194	1194	-	-	-	1118	1118	-	-	-
16-19 " ..	768	374	374	-	-	-	394	386	8	-	-
20-24 " ..	920	464	398	66	-	-	456	261	190	-	5
25-29 " ..	1008	503	197	289	-	17	505	87	379	3	36
30-39 " ..	2061	1084	137	891	1	55	977	50	853	7	67
40-49 " ..	1045	553	65	446	3	39	492	19	425	13	35
50-59 " ..	1267	649	102	513	13	21	618	37	503	62	16
60-66 " ..	858	422	62	325	22	13	436	48	315	64	9
67-69 " ..	307	151	12	131	5	3	156	26	87	41	2
70-79 " ..	730	340	56	227	53	4	390	78	151	149	12
80 ÅR OG OVER	341	142	15	75	50	2	199	47	41	110	1

TABELL 3. FOLKEMENGDEN ETTER TROSSAMFUNN/VIKTIGSTE KILDE TIL LIVSOPPHOLD, KJØNN OG ALDER. 1/11 1980

KJØNN OG ALDER	I ALT	TROSSAMFUNN				VIKTIGSTE KILDE TIL LIVSOPPHOLD				
		DEN NORSKE KIRKE	TROS- SAMFUNN UTENFOR DEN NORSKE KIRKE	IKKE TIL- SLUTTET NOE TROS- SAMFUNN	UOPP- GITT TROS- SAMFUNN	INNTÆKT AV EGET ELLER ANDRE PERSONERS ARBEID	PENSJON/ TRYGD	STIPEND, LÅN, FORMUE E.L.	VERNE- PLIKTS-/ SIVIL- TJENESTE	UOPPGITT KILDE TIL LIVSOPP- HOLD
I ALT	13000	12112	127	224	537	9926	2100	205	62	707
MENN	6582	6142	51	121	268	5238	892	100	60	292
0- 6 ÅR	706	642	-	14	50	706	-	-	-	-
7-15 "	1194	1116	5	9	64	1194	-	-	-	-
16-19 "	374	361	1	8	4	294	5	23	7	45
20-24 "	464	444	2	11	7	346	7	48	43	20
25-29 "	503	452	6	21	24	447	13	14	4	25
30-39 "	1084	1012	8	26	38	1002	22	5	1	54
40-49 "	553	519	7	10	17	482	29	-	1	41
50-59 "	649	615	9	7	18	518	82	3	3	43
60-66 "	422	403	4	6	9	222	153	3	1	43
67-69 "	151	148	1	2	-	18	127	-	-	6
70-79 "	340	313	5	7	15	9	316	4	-	11
80 ÅR OG OVER ...	142	117	3	-	22	-	138	-	-	4
KVINNER ..	6418	5970	76	103	269	4688	1208	105	2	415
0- 6 ÅR	677	611	1	14	51	677	-	-	-	-
7-15 "	1118	1016	10	9	83	1118	-	-	-	-
16-19 "	394	380	1	10	3	293	15	28	-	58
20-24 "	456	428	1	17	10	327	44	53	-	32
25-29 "	505	479	4	11	11	421	33	14	-	37
30-39 "	977	928	7	19	23	866	44	5	1	61
40-49 "	492	472	8	4	8	422	32	1	-	37
50-59 "	618	593	9	5	11	391	142	-	-	85
60-66 "	436	407	10	7	12	163	196	2	1	74
67-69 "	156	146	4	-	6	7	140	-	-	9
70-79 "	390	349	13	6	22	2	373	2	-	13
80 ÅR OG OVER ...	199	161	8	1	29	1	189	-	-	9

TABELL 4. PERSONER 16-66 ÅR ETTER YRKESAKTIVITET, ARBEIDSTID, KJØNN OG HØYESTE UTDANNING. 1/11 79 - 31/10 80

KJØNN OG HØYESTE UTDANNING	IKKE YRKESAKTIVE				YRKESAKTIVE						
	I ALT	AV DETTE GIFTE		I ALT	100-499 TIMER		500-999 TIMER		1 000 TIMER OG OVER		UOPPGITT ARB.- TID
		I ALT	AV DETTE GIFTE		I ALT	AV DETTE GIFTE	I ALT	AV DETTE GIFTE	I ALT	AV DETTE GIFTE	
I ALT	7927	2019	1259	5908	842	395	742	488	3982	2834	342
MENN I ALT	4049	452	189	3597	248	48	187	58	2954	2104	208
BARNESKOLENIVÅ, 1-6 ÅR	-	-	-	-	-	-	-	-	-	-	-
UNGDOMSSKOLENIVÅ, 7-9 ÅR, I ALT ..	2242	334	159	1908	121	30	88	41	1563	1181	136
FOLKESKOLEUTDANNING	964	191	112	773	28	15	37	24	628	499	80
9-ÅRIG UNGDOMSSKOLE	324	69	-	255	73	-	23	-	150	32	9
UNGDOMSSKOLENIVÅ ELLERS	954	74	47	880	20	15	28	17	785	650	47
GYMNASNIVÅ I, 10 ÅR, I ALT	852	55	13	797	56	5	37	7	665	428	39
ALLMENT FAGFELT	192	8	1	184	15	1	2	1	159	117	8
INDUSTRI, HÅNDVERK OG TEKNIKK ..	336	25	3	311	34	3	26	2	233	104	18
SAMFERDSEL	26	1	-	25	2	-	-	-	22	17	1
HELSEVERN	3	-	-	3	-	-	1	-	1	1	1
JORDBRUK, SKOGBRUK OG FISKE ...	179	9	6	170	1	-	3	1	159	126	7
TJENESTEYTING OG FORSVAR	51	3	1	48	1	1	1	1	45	37	1
GYMNASNIVÅ I ELLERS	65	9	2	56	3	-	4	2	46	26	3
GYMNASNIVÅ II, 11-12 ÅR, I ALT ..	552	30	8	522	41	4	36	3	431	251	14
ALLMENT FAGFELT	126	9	-	117	9	-	14	1	90	38	4
ADMINISTRASJON OG ØKONOMI	73	4	-	69	7	1	8	-	52	26	2
INDUSTRI, HÅNDVERK OG TEKNIKK ..	269	13	6	256	22	3	11	2	218	141	5
SAMFERDSEL	22	2	1	20	1	-	-	-	18	16	1
HELSEVERN	-	-	-	-	-	-	-	-	-	-	-
JORDBRUK, SKOGBRUK OG FISKE ...	44	2	1	42	2	-	3	-	36	15	1
TJENESTEYTING OG FORSVAR	15	-	-	15	-	-	-	-	14	14	1
GYMNASNIVÅ II ELLERS	3	-	-	3	-	-	-	-	3	1	-
UNIVERSITETS- OG HØGSKOLENIVÅ I, 13-14 ÅR I ALT	178	3	2	175	16	2	14	3	139	104	6
UNDERVISNING	25	1	1	24	2	-	3	2	18	15	1
ADMINISTRASJON, ØKONOMI, SAMFUNNSVITENSKAP OG JUS	23	2	1	21	-	-	1	-	20	13	-
NATURVITENSKAP OG TEKNIKK	106	-	-	106	7	1	7	-	89	68	3
HELSEVERN	6	-	-	6	-	-	1	1	5	4	-
UNIV.- OG HØGSKOLENIVÅ I ELLERS	18	-	-	18	7	1	2	-	7	4	2
UNIV.- OG HØGSKOLENIVÅ II, III OG FORSKERNIVÅ, OVER 14 ÅR, I ALT ..	154	2	1	152	9	7	9	4	129	116	5
UNDERVISNING	71	1	1	70	5	5	7	3	53	48	5
ADMINISTRASJON, ØKONOMI, SAMFUNNSVITENSKAP OG JUS	9	-	-	9	-	-	-	-	9	7	-
NATURVITENSKAP OG TEKNIKK	28	-	-	28	1	1	2	1	25	23	-
UNIV.- OG HØGSKOLENIVÅ II, III OG FORSKERNIVÅ ELLERS	46	1	-	45	3	1	-	-	42	38	-
UOPPGITT, INGEN UTDANNING OG UTDANNING PÅ FØRSKOLENIVÅ	71	28	6	43	5	-	3	-	27	24	8
KVINNER I ALT	3878	1567	1070	2311	594	347	555	430	1028	730	134
BARNESKOLENIVÅ, 1-6 ÅR	-	-	-	-	-	-	-	-	-	-	-
UNGDOMSSKOLENIVÅ, 7-9 ÅR, I ALT ..	2381	1127	793	1254	334	218	310	256	526	419	84
FOLKESKOLEUTDANNING	943	535	399	408	97	76	109	89	170	139	32
9-ÅRIG UNGDOMSSKOLE	360	203	64	157	93	12	30	12	27	8	7
UNGDOMSSKOLENIVÅ ELLERS	1078	389	330	689	144	130	171	155	329	272	45
GYMNASNIVÅ I, 10 ÅR, I ALT	866	278	196	588	142	85	143	110	278	175	25
ALLMENT FAGFELT	349	124	100	225	41	27	56	51	117	93	11
INDUSTRI, HÅNDVERK OG TEKNIKK ..	30	7	4	23	7	3	1	1	15	5	-
SAMFERDSEL	27	5	4	22	4	4	5	5	11	10	2
HELSEVERN	104	9	8	95	20	14	31	26	43	28	1
JORDBRUK, SKOGBRUK OG FISKE ...	6	1	1	5	1	-	1	1	3	3	-
TJENESTEYTING OG FORSVAR	153	70	40	83	30	16	17	4	31	7	5
GYMNASNIVÅ I ELLERS	197	62	39	135	39	21	32	22	58	29	6
GYMNASNIVÅ II, 11-12 ÅR, I ALT ..	373	96	47	277	82	21	62	27	121	60	12
ALLMENT FAGFELT	148	38	26	110	38	7	23	9	43	20	6
ADMINISTRASJON OG ØKONOMI	55	17	9	38	9	2	4	-	23	8	2
INDUSTRI, HÅNDVERK OG TEKNIKK ..	16	3	2	13	2	1	3	1	8	3	-
SAMFERDSEL	4	2	-	2	:	:	:	:	:	:	:
HELSEVERN	61	9	5	52	8	8	19	15	23	18	2
JORDBRUK, SKOGBRUK OG FISKE ...	5	2	-	3	:	:	:	:	:	:	:
TJENESTEYTING OG FORSVAR	53	9	1	44	16	1	10	2	17	7	1
GYMNASNIVÅ II ELLERS	31	16	4	15	9	2	2	-	3	1	1
UNIVERSITETS- OG HØGSKOLENIVÅ I, 13-14 ÅR, I ALT	138	22	14	116	21	14	23	21	66	48	6
UNDERVISNING	58	6	5	52	6	6	15	14	29	25	2
ADMINISTRASJON, ØKONOMI, SAMFUNNSVITENSKAP OG JUS	13	:	:	10	:	:	:	:	:	:	:
NATURVITENSKAP OG TEKNIKK	2	:	:	:	:	:	:	:	:	:	:
HELSEVERN	47	7	5	40	5	5	6	6	27	18	2
UNIV.- OG HØGSKOLENIVÅ I ELLERS	18	5	1	13	7	2	-	-	5	2	1
UNIV.- OG HØGSKOLENIVÅ II, III OG FORSKERNIVÅ, OVER 14 ÅR, I ALT ..	63	6	4	57	13	7	10	9	31	24	3
UNDERVISNING	46	5	3	41	11	6	6	5	21	16	3
ADMINISTRASJON, ØKONOMI, SAMFUNNSVITENSKAP OG JUS	1	:	:	:	:	:	:	:	:	:	:
NATURVITENSKAP OG TEKNIKK	6	:	:	:	:	:	:	:	:	:	:
UNIV.- OG HØGSKOLENIVÅ II, III OG FORSKERNIVÅ ELLERS	10	-	-	10	2	1	1	1	7	7	-
UOPPGITT, INGEN UTDANNING OG UTDANNING PÅ FØRSKOLENIVÅ	57	38	16	19	2	2	7	7	6	4	4

TABELL 5. PERSONER 16 ÅR OG OVER, ETTER YRKESAKTIVITET, ARBEIDSTID, KJØNN OG ALDER. 1/11 79 - 31/10 80

KJØNN OG ALDER	I ALT	IKKE YRKESAKTIVE	YRKESAKTIVE						PROSENT YRKESAKTIVE
			I ALT	ARBEIDSTID. TIMER				UOPPGITT	
				100-499	500-999	1 000-1 299	1 300 OG OVER		
I ALT	9305	3268	6037	887	769	476	3540	365	64,9
MENN I ALT	4682	981	3701	281	209	187	2797	227	79,0
16-19 ÅR	374	105	269	130	52	16	63	8	71,9
AV DETTE GIFTE	-	-	-	-	-	-	-	-	-
20-24 ÅR	464	26	438	41	37	31	315	14	94,4
AV DETTE GIFTE	66	3	63	2	4	3	53	1	95,5
25-29 ÅR	503	23	480	18	20	37	380	25	95,4
AV DETTE GIFTE	289	5	284	10	6	15	243	10	98,3
30-39 ÅR	1084	40	1044	18	27	43	908	48	96,3
AV DETTE GIFTE	891	17	874	12	14	34	782	32	98,1
40-49 ÅR	553	34	519	11	8	17	446	37	93,9
AV DETTE GIFTE	446	15	431	5	5	9	383	29	96,6
50-59 ÅR	649	86	563	14	21	23	464	41	86,7
AV DETTE GIFTE	513	49	464	6	14	14	399	31	90,4
60-66 ÅR	422	138	284	16	22	12	199	35	67,3
67-69 ÅR	151	96	55	17	10	4	13	11	36,4
70 ÅR OG OVER	482	433	49	16	12	4	9	8	10,2
KVINNER I ALT	4623	2287	2336	606	560	289	743	138	50,5
16-19 ÅR	394	188	206	136	34	13	15	8	52,3
AV DETTE GIFTE	8	5	3	3	-	-	-	-	37,5
20-24 ÅR	456	178	278	86	55	22	100	15	61,0
AV DETTE GIFTE	190	102	88	33	17	8	26	4	46,3
25-29 ÅR	505	193	312	80	76	43	97	16	61,8
AV DETTE GIFTE	379	154	225	56	65	35	55	14	59,4
30-39 ÅR	977	317	660	115	196	94	222	33	67,6
AV DETTE GIFTE	853	282	571	104	179	79	181	28	66,9
40-49 ÅR	492	124	368	59	85	64	135	25	74,8
AV DETTE GIFTE	425	107	318	53	80	61	105	19	74,8
50-59 ÅR	618	278	340	86	70	36	127	21	55,0
AV DETTE GIFTE	503	216	287	74	59	27	107	20	57,1
60-66 ÅR	436	289	147	32	39	15	45	16	33,7
67-69 ÅR	156	141	15	8	2	1	2	2	9,6
70 ÅR OG OVER	589	579	10	4	3	1	-	2	1,7

TABELL 6. YRKESAKTIVE 16 ÅR OG OVER, ETTER ALDER OG NÆRING. 1/11 79 - 31/10 80

NÆRING	I ALT	ALDER. ÅR										PROSENT AV DE YRKESAKTIVE
		70 OG OVER										
		16-19	20-24	25-29	30-39	40-49	50-59	60-66	67-69	70	59	
I ALT	6037	475	716	792	1704	887	903	431	70	59	100,0	
JORDBRUK	992	72	61	52	208	177	238	132	27	25	16,4	
SKOGBRUK	58	1	4	4	4	13	20	6	4	2	1,0	
FISKE OG FANGST	2	-	-	1	-	-	1	-	-	-	-	
BERGVERKSDRIFT	28	2	1	4	9	7	5	-	-	-	0,5	
INDUSTRI I ALT	1356	103	170	214	438	196	157	63	10	5	22,5	
PRODUKSJON AV NÆRINGSMIDLER, DRIKKEVARER OG TOBAKKSVARER	215	24	30	23	46	32	35	19	6	-	-	
PRODUKSJON AV TEKSTILVARER, BEKLEDNINGSVARER, LÆR OG LÆRVARER ..	8	3	-	3	-	1	-	1	-	-	-	
PRODUKSJON AV TREVARER	130	8	14	16	29	21	18	20	2	2	-	
TREFOREDLING, GRAFISK PRODUKSJON OG FORLAGSVIRKSOMHET	94	14	16	12	22	14	6	10	-	-	-	
PROD. AV KJEMISKE PROD., MINERAL-OLJE-, KULL-, GUMMI- OG PLASTPROD. .	19	-	4	3	6	2	3	1	-	-	-	
PRODUKSJON AV MINERALSKE PRODUKTER .	161	14	28	11	49	24	30	4	1	-	-	
PRODUKSJON AV METALLER	4	1	-	-	1	1	-	-	1	-	-	
PRODUKSJON AV VERKSTEDPRODUKTER	708	38	78	144	280	98	61	6	-	3	-	
INDUSTRIPRODUKSJON ELLERS	17	1	-	2	5	3	4	2	-	-	-	
KRAFT- OG VANNFORSYNING	13	1	1	1	2	1	4	3	-	-	0,2	
BYGGE- OG ANLEGGSVIRKSOMHET	790	61	93	132	213	103	126	54	8	-	13,1	
VAREHANDEL	801	101	104	117	231	109	94	35	4	6	13,3	
HOTELL- OG RESTAURANTDRIFT	119	40	17	12	20	12	6	11	1	-	2,0	
LANDTRANSPORT	111	1	12	12	34	16	15	18	1	2	1,8	
SJØTRANSPORT	52	3	10	5	26	5	3	-	-	-	0,9	
TRANSPORT ELLERS, LAGRING, POST OG TELEKOMMUNIKASJONER	95	8	11	11	33	14	10	8	-	-	1,6	
BANK- OG FINANSIERINGSVIRKSOMHET	65	7	14	10	15	8	5	5	-	1	1,1	
FORSIKRINGSVIRKSOMHET, EIENDOMSDRIFT OG FORRETN.MESSIG TJENESTYTING	82	-	10	11	35	13	6	4	1	2	1,4	
OFFENTLIG ADMINISTRASJON, FORSVAR, POLITI OG RETTSVESEN	335	14	81	26	82	51	49	28	3	1	5,5	
RENOVASJON OG REINGJØRING	4	1	-	-	2	1	-	-	-	-	0,1	
UNDERVISNING OG FORSKNINGSVIRKSOMHET .	343	9	11	48	146	62	45	14	5	3	5,7	
HELSE- OG ANDRE SOSIALTJENESTER	581	28	90	110	150	83	79	31	3	7	9,6	
KULTURELL TJ.YTING, UNDERH. OG SPORT .	27	4	2	2	8	2	6	2	-	1	0,4	
PERSONLIG TJENESTYTING	126	15	18	17	37	7	22	10	-	-	2,1	
UOPPGITT NÆRING	57	4	6	3	11	7	12	7	3	4	0,9	

TABELL 7. YRKESAKTIVE 16 ÅR OG OVER, ETTER KJØNN, ARBEIDSTID OG NÆRING/YRKESFELT. 1/11 79 - 31/10 80

	MENN						KVINNER				
	I ALT	100- 500- 1 000				UOPP- GITT ARB.- TID	I ALT	100- 500- 1 000			UOPP- GITT ARB.- TID
		I ALT	499	999	TIMER			TIMER	TIMER	OG	
I ALT	6037	3701	281	209	2984	227	2336	606	560	1032	138
NÆRING											
JORDBRUK	992	632	60	41	467	64	360	62	45	224	29
SKOGBRUK	58	50	7	6	37	-	8	3	4	1	-
FISKE OG FANGST	2	2	:	:	:	:	-	-	-	-	-
BERGVERKSDRIFT	28	28	1	1	25	1	-	-	-	-	-
INDUSTRI I ALT	1356	1123	77	58	937	51	233	53	50	120	10
PRODUKSJON AV NÆRINGSMIDLER, DRIKKEVARER OG TOBAKKSVARER	215	154	15	12	118	9	61	13	17	27	4
PRODUKSJON AV TEKSTILVARER, BE- KLEDNINGSVARER, LÆR OG LÆRVARER ..	8	3	2	-	1	-	5	:	:	:	:
PRODUKSJON AV TREVARER	130	121	6	8	101	6	9	-	4	5	-
TREFØRDLING, GRAFISK PRODUKSJON OG FØRLAGSVIRKSOMHET	94	69	10	4	54	1	25	6	6	13	-
PRODUKSJON AV KJEMISKE PRODUKTER, MINERALOLJE-, KULL-, GUMMI- OG PLASTPRODUKTER	19	13	1	-	12	-	6	1	2	3	-
PRODUKSJON AV MINERALSKE PRODUKTER	161	146	12	5	119	10	15	4	3	8	-
PRODUKSJON AV METALLER	4	3	2	-	1	-	1	:	:	:	:
PRODUKSJON AV VERKSTEDPRODUKTER ..	708	607	29	28	525	25	101	22	17	56	6
INDUSTRIPRODUKSJON ELLERS	17	7	-	1	6	-	10	3	-	7	-
KRAFT- OG VANNFORSYNING	13	12	2	-	10	-	1	:	:	:	:
BYGGE- OG ANLEGGSVIRKSOMHET	790	736	49	34	609	44	54	15	17	20	2
VAREHANDEL	801	313	27	15	258	13	488	127	122	208	31
HOTELL- OG RESTAURANTDRIFT	119	13	4	-	8	1	106	37	28	31	10
LANDTRANSPORT	111	105	3	6	88	8	6	-	2	4	-
SJØTRANSPORT	52	43	1	7	30	5	9	2	2	4	1
TRANSPORT ELLERS, LAGRING, POST OG TELEKOMMUNIKASJONER	95	56	3	3	48	2	39	10	10	17	2
BANK- OG FINANSIERINGSVIRKSOMHET ..	65	36	4	2	26	4	29	6	1	21	1
FORSIKRINGSVIRKSOMHET, EIENDOMS- DRIFT OG FORRETNINGSMESSIG TJENESTEYTING	82	52	2	1	42	7	30	9	5	13	3
OFFENTLIG ADMINISTRASJON, FORSVAR, POLITI OG RETTSVESEN	335	202	9	10	173	10	133	36	36	58	3
RENOVASJON OG REINGJØRING	4	3	:	:	:	:	1	:	:	:	:
UNDERVISNING OG FORSKNINGS- VIRKSOMHET	343	150	12	13	117	8	193	37	64	81	11
HELSE- OG ANDRE SOSIALTJENESTER ...	581	57	5	6	44	2	524	158	150	190	26
KULTURELL TJENESTEYTING, UNDERHOLD- NING OG SPORT	27	13	4	2	6	1	14	8	5	-	1
PERSONLIG TJENESTEYTING	126	57	3	2	50	2	69	26	14	23	6
UOPPGITT NÆRING	57	18	7	2	6	3	39	15	5	17	2
YRKESFELT											
TEKNISK, VITENSKAPELIG, HUMANIS- TISK OG KUNSTNERISK ARBEID	808	334	20	23	279	12	474	102	144	207	21
ADMINISTRASJONS- OG FORVALTNINGS- ARBEID, BEDRIFTS- OG ORGANISASJONS- LEDELSE I ALT	162	146	2	2	139	3	16	-	2	12	2
OFFENTLIG ADMINISTRASJONS- OG FORVALTNINGSARBEID	32	25	-	-	25	-	7	-	1	6	-
BEDRIFTS- OG ORGANISASJONSLEDELSE	130	121	2	2	114	3	9	-	1	6	2
KONTORARBEID	391	104	4	8	87	5	287	39	72	169	7
HANDELSARBEID	521	176	15	12	142	7	345	98	74	158	15
JORDBRUKS-, SKOGBRUKS- OG FISKEARBEID	875	654	65	46	503	40	221	47	31	127	16
GRUVE- OG SPRENGNINGSARBEID M.M. ...	22	22	1	2	18	1	-	-	-	-	-
TRANSPORT OG KOMMUNIKASJONSARBEID ..	290	248	24	17	192	15	42	10	14	16	2
INDUSTRI-, BYGGE- OG ANLEGG- ARBEID I ALT	1725	1641	105	75	1400	61	84	22	21	37	4
JERN- OG METALLVAREARBEID	542	530	31	19	466	14	12	1	2	9	-
ELEKTROARBEID	151	149	7	2	136	4	2	:	:	:	:
TREARBEID	291	288	21	14	241	12	3	-	2	1	-
NÆRINGSMIDDELARBEID	110	96	6	6	81	3	14	6	4	3	1
MASKIN- OG MOTORDRIFT	144	141	3	5	129	4	3	:	:	:	:
LASTE-, LOSSE- OG LAGERARBEID ...	42	36	5	3	26	2	6	-	1	5	-
INDUSTRI-, BYGGE- OG ANLEGGARBEID ELLERS	445	401	32	26	321	22	44	12	11	19	2
SERVICARBEID	764	119	15	7	91	6	645	239	180	186	40
MILITÆRT ARBEID, UOPPGITT ELLER IKKE IDENTIFISERBART YRKE	479	257	30	17	133	77	222	49	22	120	31

TABELL 8. YRKESAKTIVE 16 ÅR OG OVER I ARBEID I UKA 25/10 - 31/10 1980, ETTER KJØNN, ARBEIDSTID I UKA OG NÆRING/YRKESFELT

I ALT	MENN						KVINNER				
	I ALT	30			UOPP- GITT	I ALT	30			UOPP- GITT	
		1-19 TIMER	20-29 TIMER	OG OVER			1-19 TIMER	20-29 TIMER	OG OVER		
I ALT	4949	3160	120	110	2835	95	1789	530	357	851	51
NÆRING											
JORDBUK	785	492	30	24	427	11	293	57	60	167	9
SKOGBRUK	42	38	-	2	34	2	4	:	:	:	:
FISKE OG FANGST	1	1	:	:	:	:	-	-	-	-	-
BERGVERKSDRIFT	26	26	1	1	23	1	-	-	-	-	-
INDUSTRI I ALT	1167	989	32	11	915	31	178	41	32	103	2
PRODUKSJON AV NÆRINGS- MIDLER, DRIKKEVARER OG TOBAKK- SVARER	173	124	7	1	111	5	49	15	13	20	1
PRODUKSJON AV TEKSTILVARER, BE- KLEDNINGSVARER, LÆR OG LÆRVARER	5	3	-	-	3	-	2	:	:	:	:
PRODUKSJON AV TREVARER	115	108	6	2	94	6	7	3	-	4	-
TREFOREDNING, GRAFISK PRODUKSJON OG FORLAGSVIRKSOMHET	79	58	8	-	49	1	21	5	3	13	-
PRODUKSJON AV KJEMISKE PRODUK- TER, MINERALOLJE-, KULL-, GUMMI- OG PLASTPRODUKTER	15	12	-	-	12	-	3	:	:	:	:
PRODUKSJON AV MINERALSKJE PRODUKTER	136	125	5	3	113	4	11	3	3	5	-
PRODUKSJON AV METALLER	1	1	:	:	:	:	-	-	-	-	-
PRODUKSJON AV VERKSTEDPRODUKTER	628	553	6	5	529	13	75	12	10	52	1
INDUSTRIPRODUKSJON ELLERS	15	5	:	:	:	:	10	2	2	6	-
KRAFT- OG VANNFORSYNING	10	9	-	-	9	-	1	:	:	:	:
BYGGE- OG ANLEGGSVIRKSOMHET	673	631	12	20	582	17	42	18	8	16	-
VAREHANDEL	648	275	8	2	259	6	373	119	93	153	8
HOTELL- OG RESTAURANTDRIFT	69	9	1	2	6	-	60	17	8	31	4
LANDTRANSPORT	96	91	4	4	78	5	5	-	-	5	-
SJØTRANSPORT	33	28	-	1	27	-	5	1	-	4	-
TRANSPORT ELLERS, LAGRING, POST OG TELEKOMMUNIKASJONER	77	50	2	1	44	3	27	11	4	12	-
BANK- OG FINANSIERINGSVIRKSOMHET	51	28	1	-	26	1	23	2	1	19	1
FORSIKRINGSVIRKSOMHET, EIENDOMS- DRIFT OG FORRETNINGSMESSIG TJENESTEYTING	65	41	1	1	38	1	24	9	3	12	-
OFFENTLIG ADMINISTRASJON, FORSVAR, POLITI OG RETTSVESEN	281	184	5	2	165	12	97	30	21	42	4
RENOVASJON OG REINGJØRING	3	3	:	:	:	:	-	-	-	-	-
UNDERVISNING OG FORSKNINGS- VIRKSOMHET	316	140	10	35	94	1	176	54	55	59	8
HELSE- OG ANDRE SOSIALTJENESTER	433	47	5	1	40	1	386	140	57	182	7
KULTURELL TJENESTEYTING, UNDERHOLD- NING OG SPORT	18	9	1	1	7	-	9	4	3	1	1
PERSONLIG TJENESTEYTING	109	54	1	1	50	2	55	17	10	25	3
UOPPGITT NÆRING	46	15	6	-	8	1	31	8	2	18	3
YRKESFELT											
TEKNISK, VITENSKAPELIG, HUMANIS- TISK OG KUNSTNERISK ARBEID	671	311	12	40	255	4	360	98	74	180	8
ADMINISTRASJONS- OG FORVALTNINGS- ARBEID, BEDRIFTS- OG ORGANISASJONS- LEDELSE I ALT	155	141	1	1	138	1	14	1	-	13	-
OFFENTLIG ADMINISTRASJONS- OG FORVALTNINGSARBEID	30	24	1	-	23	-	6	-	-	6	-
BEDRIFTS- OG ORGANISASJONSLEDELSE	125	117	-	1	115	1	8	1	-	7	-
KONTORARBEID	333	96	3	3	86	4	237	40	56	137	4
HANDELSARBEID	428	154	6	2	143	3	274	85	72	113	4
JORDBRUKS-, SKOGBRUKS- OG FISKEARBEID	700	528	28	26	460	14	172	35	35	96	6
GRUVE- OG SPRENGNINGSARBEID M.M.	15	15	-	1	14	-	-	-	-	-	-
TRANSPORT OG KOMMUNIKASJONSARBEID	239	212	17	8	181	6	27	7	5	15	-
INDUSTRI-, BYGGE- OG ANLEGG- ARBEID I ALT	1511	1456	33	24	1355	44	55	8	11	35	1
JERN- OG METALLVAREARBEID	498	489	10	9	461	9	9	-	1	8	-
ELEKTROARBEID	140	138	1	-	134	3	2	:	:	:	:
TREARBEID	247	244	8	6	218	12	3	1	-	2	-
NÆRINGSMIDDELARBEID	88	80	3	-	74	3	8	2	3	3	-
MASKIN- OG MOTORDRIFT	132	132	1	2	127	2	-	-	-	-	-
LASTE-, LOSSE- OG LAGERARBEID	35	31	1	1	27	2	4	:	:	:	:
INDUSTRI-, BYGGE- OG ANLEGGARBEID ELLERS	371	342	9	6	314	13	29	5	6	17	1
SERVICEARBEID	582	96	7	5	80	4	486	221	77	168	20
MILITÆRT ARBEID, UOPPGITT ELLER IKKE IDENTIFISERBART YRKE	315	151	13	-	123	15	164	35	27	94	8

TABELL 9. YRKESAKTIVE 16 ÅR OG OVER MED FAST OPPMØTEPlass PÅ ARBEID I UKA 25/10 - 31/10 1980, ETTER TALLET PÅ ARBEIDSREISER, REISETID OG YRKESFELT/OPPMØTEPlass

I ALT	REISETID		REISTE 1 GANG			REISTE 2-3 GANGER			REISTE 4 GANGER ELLER FLERE			UOPP- GITT TALL PÅ REISER
	IKKE		REISE- TID UNDER 45 MIN	REISE- TID 45 MIN OG OVER	UOPP- GITT	REISE- TID UNDER 45 MIN	REISE- TID 45 MIN OG OVER	UOPP- GITT	REISE- TID UNDER 45 MIN	REISE- TID 45 MIN OG OVER	UOPP- GITT	
I ALT	4556	101	121	49	15	269	21	1	2998	191	91	699
YRKESFELT												
TEKN., VITENSK., HUMANIS- TISK OG KUNSTN. ARBEID ...	646	7	19	10	-	79	2	1	466	8	4	50
OFF. ADM. OG FORVALTN.- ARBEID	30	-	-	-	1	1	-	-	27	1	-	-
BEDRIFTS- OG ORG.LEDELSE ..	110	1	1	-	-	-	-	-	98	3	-	7
KONTORARBEID	329	1	6	-	1	34	-	-	255	11	1	20
HANDELSARBEID	403	3	26	1	1	50	1	-	268	14	4	35
JORDBRUKS-, SKOGBRUKS- OG FISKEARBEID	664	10	5	-	3	13	-	-	292	3	52	286
GRUVE OG SPRENGNINGS- ARBEID M.M.	15	3	-	6	1	-	-	-	3	1	-	1
TRANSPORT OG KOMMUNIKA- SJONSARBEID	199	6	7	2	1	3	1	-	140	10	5	24
INDUSTRI-, BYGGE- OG ANLEGG SARBEID I ALT	1389	46	14	29	4	22	11	-	1027	114	4	118
JERN- OG METALLV.ARBEID.	483	18	5	10	2	5	4	-	378	22	-	39
ELEKTROARBEID	132	4	1	4	-	-	-	-	101	7	-	15
TREARBEID	207	6	2	2	-	4	4	-	128	36	3	22
NÆRINGSMIDDELARBEID	87	-	1	-	-	3	-	-	77	-	-	6
MASKIN- OG MOTORDRIFT ..	116	3	-	4	-	1	-	-	86	15	-	7
LASTE-, LOSSE- OG LAGERARBEID	33	2	-	2	-	1	-	-	21	4	-	3
INDUSTRI-, BYGGE- OG ANLEGG SARBEID ELLERS ...	332	13	5	7	2	8	3	-	236	30	1	27
SERVICEARBEID	531	13	40	1	1	61	5	-	319	20	5	66
MILITÆRT ARBEID, UOPPGITT YRKE	239	11	3	-	2	6	1	-	103	6	16	91
OPPMØTEPlass OG KJØNN												
INNEN BOSTEDSFYLKET	4301	38	118	16	13	267	18	1	2975	183	89	583
MENN	2664	29	28	13	7	42	12	-	1985	137	54	357
KVINNER	1637	9	90	3	6	225	6	1	990	46	35	226
I BOSTEDSKOMMUNEN	3676	24	100	2	9	225	9	1	2566	110	87	543
MENN	2252	17	24	1	4	37	6	-	1702	81	52	328
KVINNER	1424	7	76	1	5	188	3	1	864	29	35	215
1719 LEVANGER	394	6	11	1	1	36	3	-	277	38	-	21
MENN	219	4	2	-	1	4	-	-	169	25	-	14
KVINNER	175	2	9	1	-	32	3	-	108	13	-	7
1702 STEINKJER	170	4	5	1	2	6	1	-	112	25	2	12
MENN	138	4	2	1	1	1	1	-	96	21	2	9
KVINNER	32	-	3	-	1	5	-	-	16	4	-	3
1729 INDERØY	27	-	2	-	-	-	-	-	18	2	-	5
MENN	22	-	-	-	-	-	-	-	16	2	-	4
KVINNER	5	-	2	-	-	-	-	-	2	-	-	1
1714 STJØRDAL	7	1	-	-	-	-	-	-	-	5	-	1
MENN	7	1	-	-	-	-	-	-	-	5	-	1
KVINNER	-	-	-	-	-	-	-	-	-	-	-	-
1723 MOSVIK	6	-	-	-	-	-	1	-	2	3	-	-
MENN	6	-	-	-	-	-	1	-	2	3	-	-
KVINNER	-	-	-	-	-	-	-	-	-	-	-	-
1703 NAMSOS	5	-	-	3	1	-	1	-	-	-	-	-
MENN	4	-	-	2	1	-	1	-	-	-	-	-
KVINNER	1	-	-	1	-	-	-	-	-	-	-	-
ANDRE KOMMUNER I FYLKET.	16	3	-	9	-	-	3	-	-	-	-	1
MENN	16	3	-	9	-	-	3	-	-	-	-	1
KVINNER	-	-	-	-	-	-	-	-	-	-	-	-
UTENFOR FYLKET	98	51	-	30	1	-	1	-	-	4	-	11
MENN	85	43	-	28	1	-	1	-	-	4	-	8
KVINNER	13	8	-	2	-	-	-	-	-	-	-	3
1601 TRONDHEIM	16	4	-	5	-	-	1	-	-	4	-	2
MENN	14	4	-	3	-	-	1	-	-	4	-	2
KVINNER	2	-	-	2	-	-	-	-	-	-	-	-
2200 NORDSJØEN	15	2	-	12	-	-	-	-	-	-	-	1
MENN	15	2	-	12	-	-	-	-	-	-	-	1
KVINNER	-	-	-	-	-	-	-	-	-	-	-	-
0301 OSLO	12	10	-	-	-	-	-	-	-	-	-	2
MENN	8	8	-	-	-	-	-	-	-	-	-	-
KVINNER	4	2	-	-	-	-	-	-	-	-	-	2
1201 BERGEN	4	4	-	-	-	-	-	-	-	-	-	-
MENN	4	4	-	-	-	-	-	-	-	-	-	-
KVINNER	-	-	-	-	-	-	-	-	-	-	-	-
ANDRE STEDER UTENFOR FYLKET	51	31	-	13	1	-	-	-	-	-	-	6
MENN	44	25	-	13	1	-	-	-	-	-	-	5
KVINNER	7	6	-	-	-	-	-	-	-	-	-	1
UOPPGITT OPPMØTEPlass	157	12	3	3	1	2	2	-	23	4	2	105

TABELL 10. YRKESAKTIVE 16 ÅR OG OVER MED FAST ARBEIDSREISE I UKA 25/10 - 31/10 1980, ETTER REISEMÅTE, OPPMØTEPlass, Tallet på ARBEIDSSREISER OG REISETID

	I ALT	ETT TRANSPORTMIDDEL						TO ELLER FLERE TRANSPORTMIDLER			UOPP- GITT TRANS- PORT- MIDDEL
		BIL	BUSS	TOG, TRIKK, T-BANE	SYKKEL, OVER BÅT 10 MIN GANGE	ANNET	BIL OG BUSS/TOG/ TRIKK/ T-BANE/ BÅT	BUSS OG TOG/ TRIKK/ T-BANE/ BÅT	ANDRE KOMBINA- SJONER		
I ALT	3756	2076	56	4	1	888	275	34	3	155	264
OPPMØTEPlass,											
Tallet på ARBEIDSSREISER											
OG REISETID											
OPPMØTEPlass I BOSTEDS-											
KOMMUNEN	3109	1543	42	-	-	861	258	20	1	133	251
REISTE 1 GANG	111	47	4	-	-	35	11	-	-	2	12
0-45 MIN	100	46	3	-	-	35	11	-	-	2	3
45 MIN OG OVER	2	1	1	-	-	-	-	-	-	-	-
UOPPGITT REISETID ...	9	-	-	-	-	-	-	-	-	-	9
REISTE 2-3 GANGER	235	119	9	-	-	84	9	2	-	9	3
0-14 MIN	140	67	4	-	-	55	8	1	-	3	2
15-29 "	79	43	3	-	-	27	-	-	-	5	1
30-44 "	6	3	1	-	-	1	1	-	-	-	-
45 MIN OG OVER	9	5	1	-	-	1	-	1	-	1	-
UOPPGITT REISETID ...	1	1	-	-	-	-	-	-	-	-	-
REISTE 4 GANGER ELLER											
FLERE	2763	1377	29	-	-	742	238	18	1	122	236
0-14 MIN	1895	865	9	-	-	544	229	8	-	80	160
15-29 "	550	347	17	-	-	142	4	6	1	31	2
30-44 "	121	85	3	-	-	25	2	-	-	5	1
45 MIN OG OVER	110	72	-	-	-	26	-	4	-	5	3
UOPPGITT REISETID ...	87	8	-	-	-	5	3	-	-	1	70
OPPMØTEPlass UTENFOR											
BOSTEDSKOMMUNEN	608	515	14	3	-	20	11	13	2	20	10
REISTE 1 GANG	68	38	2	2	-	1	9	2	2	7	5
0-45 MIN	18	11	2	-	-	1	2	-	-	-	2
45 MIN OG OVER	45	25	-	2	-	-	7	2	2	7	-
UOPPGITT REISETID ...	5	2	-	-	-	-	-	-	-	-	3
REISTE 2-3 GANGER	52	46	1	-	-	2	-	1	-	-	2
0-14 MIN	8	5	-	-	-	2	-	-	-	-	1
15-29 "	26	25	1	-	-	-	-	-	-	-	-
30-44 "	8	7	-	-	-	-	-	-	-	-	1
45 MIN OG OVER	10	9	-	-	-	-	-	1	-	-	-
UOPPGITT REISETID ...	-	-	-	-	-	-	-	-	-	-	-
REISTE 4 GANGER ELLER											
FLERE	488	431	11	1	-	17	2	10	-	13	3
0-14 MIN	60	47	-	-	-	8	2	-	-	1	2
15-29 "	229	207	6	1	-	8	-	3	-	3	1
30-44 "	120	113	3	-	-	-	-	1	-	3	-
45 MIN OG OVER	77	62	2	-	-	1	-	6	-	6	-
UOPPGITT REISETID ...	2	2	-	-	-	-	-	-	-	-	-
UOPPGITT OPPMØTEPlass ...	39	18	-	1	1	7	6	1	-	2	3
KJØNN OG ALDER											
MENN											
16-19 ÅR	2341	1482	9	2	1	414	171	14	2	99	147
16-19 ÅR	113	63	2	-	-	29	14	1	-	1	3
20-24 "	237	177	-	1	-	22	11	1	-	13	12
25-29 "	348	253	3	-	-	52	17	2	-	12	9
30-39 "	757	497	1	1	-	125	58	3	2	39	31
40-49 "	361	209	1	-	-	68	29	4	-	20	30
50-59 "	353	188	1	-	-	87	26	3	-	11	37
60-66 "	142	84	1	-	-	21	11	-	-	3	22
67-69 "	18	7	-	-	1	4	3	-	-	-	3
70 ÅR OG OVER	12	4	-	-	-	6	2	-	-	-	-
KVINNER											
16-19 ÅR	1415	594	47	2	-	474	104	20	1	56	117
16-19 ÅR	72	31	2	-	-	19	7	2	-	5	6
20-24 "	150	85	9	1	-	35	8	-	-	6	6
25-29 "	201	112	5	-	-	45	17	5	1	8	8
30-39 "	460	217	14	1	-	139	37	6	-	15	31
40-49 "	248	87	7	-	-	105	10	3	-	14	22
50-59 "	203	44	7	-	-	96	18	2	-	6	30
60-66 "	71	16	3	-	-	32	5	2	-	2	11
67-69 "	4	1	-	-	-	2	1	-	-	-	-
70 ÅR OG OVER	6	1	-	-	-	1	1	-	-	-	3

TABELL 11. BOLIGER ETTER HUSTYPE OG TALLET PÅ ROM. BOSATTE ETTER TALLET PÅ ROM I BOLIGEN. 1/11 1980

TALLET PÅ ROM UTENOM KJØKKEN	BOLIGER						BOSATTE	
	I ALT	I VÅNINGSHUS I TILKN. TIL GÅRDSDRIFT OG I FRITTL. ENEBOLIGER	I ANDRE ENE- OG TOMANNS- BOLIGER OG SMÅHUS	I BLOKK, LEIE- GÅRD E.L.	I ANDRE BYGG	I UOPP- GITT HUS- TYPE	I ALT	PR. ROM
ALLE	4399	3139	719	165	66	310	12922	0,7
1 ROM	138	56	37	25	9	11	194	1,4
MED KJØKKEN								
6 KVM OG OVER	63	29	10	19	3	2	95	1,5
MED KJØKKEN								
UNDER 6 KVM	44	12	21	5	3	3	63	1,4
UTEN KJØKKEN	19	12	3	-	2	2	23	1,2
UOPPGITT	12	3	3	1	1	4	13	1,1
2 ROM	449	178	162	77	8	24	797	0,9
MED KJØKKEN								
6 KVM OG OVER	265	131	73	41	5	15	493	0,9
MED KJØKKEN								
UNDER 6 KVM	168	38	89	33	3	5	283	0,8
UTEN KJØKKEN	6	6	-	-	-	-	7	0,6
UOPPGITT	10	3	-	3	-	4	14	0,7
3 ROM	603	379	122	46	23	33	1332	0,7
4 "	1449	1115	295	8	8	23	4692	0,8
5 "	740	650	54	5	7	24	2466	0,7
6 "	380	329	27	1	6	17	1349	0,6
7 "	187	164	13	-	3	7	697	0,5
8 ROM OG OVER	239	234	1	-	2	2	1016	0,5
UOPPGITT	214	34	8	3	-	169	379	-

TABELL 12. BOLIGER ETTER HUSETS BYGGEÅR OG HUSTYPE/EIE-/LEIEFORM. BOSATTE OG ROM, ETTER HUSETS BYGGEÅR. 1/11 1980

	ALLE	HUSETS BYGGEÅR								
		1900 OG FØR	1901- 1920	1921- 1940	1941- 1945	1946- 1950	1951- 1960	1961- 1970	1971- 1980	UOPP- GITT
BOLIGER I ALT	4399	272	171	345	59	228	599	866	1609	250
HUSTYPE										
I VÅNINGSHUS	907	177	87	145	27	42	135	131	155	8
I FRITTLIGGENDE ENEBOLIG ..	2232	58	54	141	23	145	350	518	921	22
I REKKEHUS, TERR.HUS E.L. .	477	4	1	3	1	3	30	105	326	4
I HORIZONTALT DELT TOMANNSBOLIG	105	3	3	14	2	16	31	14	21	1
I ANNET BYGG UNDER 3 ETG. .	137	9	6	12	1	11	23	28	42	5
I BLOKK, LEIEGÅRD E.L.	165	1	2	2	-	1	4	35	109	11
I FORRETNINGSBYGG	57	6	13	10	2	2	9	10	4	1
I BYGG FOR FELLES- HUSHOLDNING	9	-	2	-	-	-	1	1	5	-
I UOPPGITT HUSTYPE	310	14	3	18	3	8	16	24	26	198
EIE-/LEIEFORHOLD TIL BOLIGEN										
EIES I ALT	3226	170	114	237	32	166	465	688	1306	48
PRIVAT	2762	169	111	229	30	161	447	605	974	36
GJENNOM BORETTSLAG E.L. .	464	1	3	8	2	5	18	83	332	12
LEIES I ALT	831	81	52	89	20	44	103	158	263	21
VED VANLIG LEIEKONTRAKT .	249	14	21	29	9	11	34	42	78	11
SOM TJENESTEBOLIG	154	13	6	20	4	6	15	35	50	5
FOR ET AVGRENSET TIDSRUM. PÅ ANDRE VILKÅR	44	5	1	1	-	1	5	10	18	3
384	49	24	39	7	26	49	71	117	117	2
UOPPGITT	342	21	5	19	7	18	31	20	40	181
BOSATTE I ALT	12922	773	433	862	152	581	1571	2775	5325	450
BOSATTE PR. BOLIG	2,9	2,8	2,5	2,5	2,6	2,5	2,6	3,2	3,3	1,8
ROM I ALT	18124	1410	796	1543	259	975	2590	3729	6548	273
ROM PR. BOLIG	4,3	5,3	4,7	4,6	4,5	4,4	4,4	4,3	4,1	3,3
BOSATTE PR. ROM	0,7	0,5	0,5	0,5	0,6	0,6	0,6	0,7	0,8	0,7

TABELL 13. BOLIGER ETTER VIKTIGSTE KILDE TIL OPPVARMING OG BYGGEÅR/INSTALLASJON AV PIPE. BOSATTE ETTER BOLIGENS VIKTIGSTE KILDE TIL OPPVARMING. 1/11 1980

	EN KILDE VIKTIGST						TO ELLER FLERE LIKEVERDIGE KILDER					UOPP- GITT OPP- VARN- INGS- KILDE
	ALLE	SEN- TRAL- VARME	ELEK- TRISKE OVNER E.L.	OVNER FOR FLY- TENDE BRENSSEL	OVNER FOR FAST BRENSSEL	ALLE	EL. OVNER OG OVNER FOR FAST BRENSSEL	EL. OVNER OG OVNER FOR FLY- TENDE BRENSSEL	OVNER FOR FAST OG FLY- TENDE BRENSSEL	EL. OVNER OG OVNER FOR FAST OG FLY- TENDE BRENSSEL	198	
BOLIGER I ALT	4399	3131	384	777	679	1291	1049	400	174	277	198	219
BYGGEÅR												
1900 OG FØR	272	197	10	20	26	141	70	27	2	25	16	5
1901 - 1920	171	116	16	11	18	71	55	24	6	16	9	-
1921 - 1940	345	242	18	15	51	158	97	28	11	34	24	6
1941 - 1945	59	44	3	5	5	31	12	2	1	6	3	3
1946 - 1950	228	157	19	17	38	83	65	23	8	23	11	6
1951 - 1960	599	427	65	56	100	206	168	54	24	56	34	4
1961 - 1970	866	663	128	132	197	206	200	54	47	59	40	3
1971 - 1980	1609	1222	115	499	235	373	367	180	75	52	60	20
UOPPGITT	250	63	10	22	9	22	15	8	-	6	1	172
PIPE												
MED PIPE	3873	2777	328	479	679	1291	1049	400	174	277	198	47
UTEN PIPE	351	343	51	292	-	-	-	-	-	-	-	8
UOPPGITT	175	11	5	6	-	-	-	-	-	-	-	164
BOSATTE I ALT	12922	9450	1209	2108	2067	4066	3074	1154	515	792	613	398
BOSATTE PR. BOLIG .	2,9	3,0	3,1	2,7	3,0	3,1	2,9	2,9	3,0	2,9	3,1	1,8
ROM I ALT	18124	13342	1819	2662	2864	5997	4610	1753	745	1177	936	172
ROM PR. BOLIG	4,3	4,3	4,8	3,5	4,2	4,7	4,4	4,4	4,3	4,3	4,8	3,7
BOSATTE PR. ROM ...	0,7	0,7	0,7	0,8	0,7	0,7	0,7	0,6	0,7	0,7	0,6	0,7

TABELL 14. BOLIGER ETTER SANITÆRUTSTYR OG TALLET PÅ ROM. BOSATTE ETTER BOLIGENS SANITÆRUTSTYR. 1/11 1980

TALLET PÅ ROM UTENOM KJØKKEN	MED BAD						UTEN BAD					UOPP- GITT OM BAD
	ALLE	WC I BOLI- GEN	WC UTENFOR BOLI- GEN	ANNET AV- TREDE	UOPP- GITT AV- TREDE	ALLE	WC I BOLI- GEN	WC UTENFOR BOLI- GEN	ANNET AV- TREDE	UOPP- GITT AV- TREDE		
BOLIGER I ALT	4399	3772	3569	42	120	41	402	79	66	246	11	225
1 ROM	138	100	93	2	2	3	34	3	11	20	-	4
MED KJØKKEN												
6 KVM OG OVER	63	46	44	1	1	-	15	2	2	11	-	2
MED KJØKKEN												
UNDER 6 KVM	44	35	34	1	-	-	8	1	2	5	-	1
UTEN KJØKKEN	19	9	7	-	1	1	9	-	5	4	-	1
UOPPGITT	12	10	8	-	-	2	2	-	2	-	-	-
2 ROM	449	347	333	9	2	3	90	22	22	44	2	12
MED KJØKKEN												
6 KVM OG OVER	265	192	182	8	2	-	64	15	17	31	1	9
MED KJØKKEN												
UNDER 6 KVM	168	149	149	-	-	-	17	4	2	11	-	2
UTEN KJØKKEN	6	1	-	1	-	-	5	3	1	1	-	-
UOPPGITT	10	5	2	-	-	3	4	-	2	1	1	1
3 ROM	603	502	475	5	16	6	87	23	10	51	3	14
4 "	1449	1355	1313	9	22	11	83	13	11	58	1	11
5 "	740	674	642	4	19	9	55	8	4	42	1	11
6 "	380	350	319	6	24	1	25	5	3	16	1	5
7 "	187	177	157	2	18	-	9	1	2	5	1	1
8 ROM OG OVER	239	228	207	5	14	2	8	1	2	5	-	3
UOPPGITT	214	39	30	-	3	6	11	3	1	5	2	164
BOSATTE I ALT	12922	11714	11125	122	375	92	812	161	124	504	23	396
BOSATTE PR. BOLIG	2,9	3,1	3,1	2,9	3,1	2,2	2,0	2,0	1,9	2,0	2,1	1,8
BOSATTE PR. ROM	0,7	0,7	0,7	0,7	0,6	0,6	0,6	0,6	0,6	0,6	0,6	0,6
ROM PR. BOLIG	4,3	4,4	4,4	4,5	5,4	4,0	3,5	3,3	3,1	3,7	3,9	3,8

TABELL 15. BOLIGER, ROM OG BOSATTE, ETTER HUSTYPE. 1/11 1980

	ALLE	VÅ- NING- HUS I TILKN. TIL GÅRDS- DRIFT	FRITT- LIGG- ENDE- ENE- BOLIG	REKKEHUS, TERRASSEHUS, HUS I KJEDE, VERTIKALT DELT TOMANNS- BOLIG	HORI- SON- TALT DELT TO- MANNS- BOLIG	ANNET BOLIGBYGG MED FÆRRE ENN 3 ETASJER	BLOKK, LEIEGÅRD ELLER ANNET BOLIGBYGG MED 3 ETASJER EL. FLERE	FOR- RET- NING- BYGG MV.	BYGG FOR FEL- LES- HUS- HOLD- NING	UOPP- GITT HUS- TYPE
BOLIGER I ALT	4399	907	2232	477	105	137	165	57	9	310
BOSATTE I ALT	12922	2869	6993	1447	256	299	299	141	16	602
BOSATTE PR. BOLIG	2,9	3,2	3,1	3,0	2,4	2,2	1,8	2,5	1,8	1,9
ROM I ALT	18124	4859	9670	1718	357	364	380	214	22	539
ROM PR. BOLIG	4,3	5,4	4,4	3,6	3,5	2,7	2,3	3,8	2,4	3,8
BOSATTE PR. ROM ..	0,7	0,6	0,7	0,8	0,7	0,8	0,8	0,7	0,7	0,6

TABELL 16. BOLIGER ETTER EIE-/LEIEFORM OG AREAL. BOSATTE ETTER EIE-/LEIEFORHOLD TIL BOLIGEN. 1/11 1980

AREAL	ALLE	BOLIGEN EIES			BOLIGEN LEIES				UOPPGITT EIE-/ LEIE- FORM	
		ALLE PRIVAT	GJENNOM BORETT- LAG E.L.	ALLE	VED VANLIG LEIE- KONTRAKT	SOM TJENESTE- BOLIG	FOR ET AVGRENSET TIDSRUM	PÅ ANDRE VILKÅR		
BOLIGER I ALT	4399	3226	2762	464	831	249	154	44	384	342
UNDER 30 KVM ...	84	18	15	3	54	24	14	3	13	12
30- 39 KVM	104	42	35	7	52	21	2	1	28	10
40- 49 "	241	143	75	68	81	41	10	4	26	17
50- 59 "	385	266	166	100	105	44	15	6	40	14
60- 79 "	532	366	339	27	150	52	12	8	78	16
80- 99 "	1611	1346	1160	186	227	47	52	11	117	38
100-129 "	714	606	554	52	93	10	29	4	50	15
130 KVM OG OVER.	443	377	370	7	53	3	15	5	30	13
UOPPGITT AREAL .	285	62	48	14	16	7	5	2	2	207
BOSATTE I ALT	12922	10168	8991	1177	2090	558	450	117	965	664
BOSATTE PR. BOLIG.	2,9	3,2	3,3	2,5	2,5	2,2	2,9	2,7	2,5	1,9
ROM I ALT	18124	14623	13160	1463	2929	695	588	145	1500	573
ROM PR. BOLIG	4,3	4,6	4,8	3,2	3,5	2,8	3,8	3,4	3,9	3,6
BOSATTE PR. ROM ..	0,7	0,7	0,7	0,8	0,7	0,8	0,8	0,8	0,6	0,6

TABELL 17. BOLIGER, BOSATTE OG ROM, ETTER BOSATTE PR. ROM I BOLIGEN. 1/11 1980

	ALLE	BOSATTE PR. ROM UTENOM KJØKKEN									
		UNDER 0,25	0,25- 0,49	0,50- 0,74	0,75- 0,99	1,00- 1,24	1,25- 1,49	1,50- 1,74	1,75- 1,99	2,00 OG OVER	UOPP- GITT
BOLIGER I ALT	4399	150	745	1295	598	929	254	129	11	74	214
BOSATTE I ALT	12922	176	1377	3247	2253	3354	1228	568	77	263	379
BOSATTE PR. BOLIG	2,9	1,2	1,8	2,5	3,8	3,6	4,8	4,4	7,0	3,6	1,8
ROM I ALT	18124	951	3867	5638	2863	3311	963	371	44	117	-
ROM PR. BOLIG	4,3	6,3	5,2	4,4	4,8	3,6	3,8	2,9	4,0	1,6	-

TABELL 20. FAMILIER OG PERSONER I PRIVATHUSHOLDNINGER, ETTER FAMILIETYPE OG EIE-/LEIEFORHOLD TIL BOLIGEN/ TALLET PÅ ROM I BOLIGEN. 1/11 1980

	I ALT		FAMILIER MED EN PERSON	FAMILIER MED TO ELLER FLERE PERSONER							
	FAMILIER	PERSONER		I ALT		EKTEPAR UTEN UGIFTE BARN	EKTEPAR MED UGIFTE BARN		MOR ELLER FAR MED UGIFTE BARN		FAM. MED UOPPGITT FAM. TYPE
				FAMILIER	PERSONER		FAMILIER	PERSONER	FAMILIER	PERSONER	
I ALT	4916	12922	1530	3386	11392	844	2090	8572	428	1053	24
EIE-/LEIEFORHOLD TIL BOLIGEN											
EIES I ALT	3599	10168	920	2679	9248	629	1732	7172	303	763	15
PRIVAT	3069	8991	679	2390	8312	588	1578	6558	216	548	8
GJENNOM BORETTSLAG E.L. ..	530	1177	241	289	936	41	154	614	87	215	7
LEIES I ALT	952	2090	400	552	1690	160	298	1154	91	208	3
VED VANLIG LEIEKONTRAKT ..	300	558	162	138	396	39	59	229	40	89	-
SOM TJENESTEBOLIG	167	450	49	118	401	18	86	334	14	31	-
FOR ET AVGRENSET TIDSRUM .	55	117	26	29	91	4	16	60	8	21	1
PÅ ANDRE VILKÅR	430	965	163	267	802	99	137	531	29	67	2
UOPPGITT	365	664	210	155	454	55	60	246	34	82	6
TALLET PÅ ROM I BOLIGEN											
UTENOM KJØKKEN											
1 ROM	155	194	125	30	69	15	6	21	9	18	-
MED KJØKKEN											
6 KVM OG OVER	72	95	55	17	40	9	4	14	4	8	-
MED KJØKKEN											
UNDER 6 KVM	52	63	43	9	20	4	1	4	4	8	-
UTEN KJØKKEN	19	23	16	3	7	1	1	3	1	2	-
UOPPGITT	12	13	11	1	2	1	-	-	-	-	-
2 ROM	513	797	331	182	466	56	63	217	61	132	2
MED KJØKKEN											
6 KVM OG OVER	302	493	183	119	310	46	45	158	28	60	-
MED KJØKKEN											
UNDER 6 KVM	193	283	132	61	151	9	18	59	33	72	1
UTEN KJØKKEN	7	7	7	-	-	-	-	-	-	-	-
UOPPGITT	11	14	9	2	5	1	-	-	-	-	1
3 ROM	678	1332	280	398	1052	186	144	531	66	143	2
4 "	1593	4692	314	1279	4378	271	849	3416	149	385	10
5 "	816	2466	156	660	2310	160	446	1848	52	135	2
6 "	435	1349	85	350	1264	86	231	1006	31	77	2
7 "	221	697	50	171	647	25	128	546	17	47	1
8 ROM OG OVER	282	1016	44	238	972	27	192	865	18	50	1
UOPPGITT	223	379	145	78	234	18	31	122	25	66	4

TABELL 21. TALLET PÅ PRIVATHUSHOLDNINGER MED UTVALGTE KJENNETEGN FOR BOLIGSTANDARD, OG DISPONERING AV PERSONBIL. BOSATTE I SLIKE HUSHOLDNINGER, ETTER ALDER. 1/11 1980

	ALLE	WC I BOLIGEN	BAD I BOLIGEN	TELEFON I BOLIGEN	BRENSEL- DVN I BOLIGEN	BOLIG- EN BYGGET ETTER 1945	HUSHOLD- NINGEN EIER BOLIGEN	KJØKKEN 6 KVM OG OVER I BOLIGEN	BIL DIS- PONERES AV HUS- HOLDNINGEN
PRIVATHUSHOLDNINGER ...	4399	3696	3772	2262	3660	3302	3226	3785	3125
BOSATTE	12922	11392	11714	6965	11324	10252	10168	11753	10603
0-19 ÅR	4463	4119	4218	2289	3926	3774	3671	4154	4032
20-39 "	3989	3608	3695	1820	3355	3326	3033	3576	3561
40-59 "	2310	1984	2091	1458	2116	1778	1935	2144	1959
60-69 "	1160	949	999	729	1063	803	889	1046	714
70-79 "	704	529	529	467	612	419	448	592	262
80 ÅR OG OVER	296	203	182	202	252	152	192	241	75
BOSATTE PR. BOLIG	2,9	3,1	3,1	3,1	3,1	3,1	3,2	3,1	3,4
ROM PR. BOLIG	4,3	4,4	4,4	4,8	4,5	4,2	4,6	4,5	4,6
BOSATTE PR. ROM	0,7	0,7	0,7	0,6	0,7	0,7	0,7	0,7	0,7
HUSHOLDNINGER HVOR FOREKOMST AV KJENNETEGNET IKKE ER OPPGITT	-	218	225	263	192	250	342	260	321

TABELL 22. FOLKEMENGDEN ETTER ALDER, KJØNN OG TYPE BOLIGSTRØK/GRUNNKRETS. 1/11 1980

	ALDER. ÅR											
	I ALT	0-6	7-15	16-19	20-24	25-29	30-49	50-59	60-66	67-69	70-79	80 OG OVER
KOMMUNEN	13000	1383	2312	768	920	1008	3106	1267	858	307	730	341
MENN	6582	706	1194	374	464	503	1637	649	422	151	340	142
KVINNER	6418	677	1118	394	456	505	1469	618	436	156	390	199
TYPE BOLIGSTRØK OG KJØNN												
TETTBYGDE STRØK	7411	882	1415	403	509	650	1957	586	377	152	322	158
MENN	3663	460	719	195	231	300	1047	281	167	76	138	49
KVINNER	3748	422	696	208	278	350	910	305	210	76	184	109
7061 VERDALSØRA	5373	527	993	329	356	401	1389	505	312	129	287	145
MENN	2643	278	502	162	173	184	738	238	142	62	116	48
KVINNER	2730	249	491	167	183	217	651	267	170	67	171	97
7062 TRONES	231	43	23	13	23	34	44	17	17	4	8	5
MENN	108	22	8	2	9	17	26	7	8	3	5	1
KVINNER	123	21	15	11	14	17	18	10	9	1	3	4
7063 BRANNAN	1232	223	273	37	92	151	371	40	21	5	17	2
MENN	619	109	143	21	36	68	199	24	8	2	9	-
KVINNER	613	114	130	16	56	83	172	16	13	3	8	2
7064 LYSTHAUGEN	348	64	76	15	22	46	96	9	9	4	4	3
MENN	180	36	39	8	8	22	55	5	2	2	3	-
KVINNER	168	28	37	7	14	24	41	4	7	2	1	3
7065 VUKU	227	25	50	9	16	18	57	15	18	10	6	3
MENN	113	15	27	2	5	9	29	7	7	7	5	-
KVINNER	114	10	23	7	11	9	28	8	11	3	1	3
SPREDTBYGDE STRØK	5551	494	896	365	406	350	1142	676	478	155	406	183
MENN	2898	244	475	179	230	198	585	363	255	75	201	93
KVINNER	2653	250	421	186	176	152	557	313	223	80	205	90
UOPPGITT BOLIGSTRØK	38	7	1	-	5	8	7	5	3	-	2	-
GRUNNKRETS OG KJØNN												
01 ØRMELEN	2512	288	536	141	148	209	681	196	114	42	87	70
MENN	1255	152	279	66	65	87	369	96	55	22	39	25
KVINNER	1257	136	257	75	83	122	312	100	59	20	48	45
0101 ØRIN	15	3	-	-	1	3	5	2	1	-	-	-
MENN	11	2	-	-	1	2	5	1	1	-	-	-
KVINNER	4	1	-	-	1	1	1	-	-	-	-	-
0102 ØRMELEN 1	465	80	104	20	47	69	121	12	7	1	3	1
MENN	224	44	56	6	19	25	64	5	4	-	1	-
KVINNER	241	36	48	14	28	44	57	7	3	1	2	1
0103 ØRMELEN 2	1056	129	233	73	63	84	310	79	42	16	19	8
MENN	548	71	118	35	29	41	169	41	20	10	10	4
KVINNER	508	58	115	38	34	43	141	38	22	6	9	4
0104 ØRMELEN 3	749	60	160	37	28	35	186	81	38	16	51	57
MENN	356	27	85	19	12	12	97	40	14	7	24	19
KVINNER	393	33	75	18	16	23	89	41	24	9	27	38
0105 ØRMELEN 4	227	16	39	11	9	18	59	22	26	9	14	4
MENN	116	8	20	6	5	7	34	9	16	5	4	2
KVINNER	111	8	19	5	4	11	25	13	10	4	10	2
02 VERDALSØRA	2621	191	368	167	208	186	582	319	213	88	215	84
MENN	1280	107	184	83	108	105	304	148	91	39	83	28
KVINNER	1341	84	184	84	100	81	278	171	122	49	132	56
0201 VERDALSØRA NORD	879	65	142	74	66	52	212	123	65	22	42	16
MENN	448	37	76	37	36	28	113	57	33	11	15	5
KVINNER	431	28	66	37	30	24	99	66	32	11	27	11
0202 VERDALSØRA SYD	566	34	90	33	46	45	141	62	51	19	34	11
MENN	280	17	40	20	19	22	76	32	21	13	15	5
KVINNER	286	17	50	13	27	23	65	30	30	6	19	6
0203 VERDALSØRA ØST	653	45	82	44	43	40	125	74	55	28	79	38
MENN	304	23	43	20	27	23	61	31	23	10	33	10
KVINNER	349	22	39	24	16	17	64	43	32	18	46	28
0204 MIKVOLD-FRYDENLUN	241	28	16	4	23	28	52	21	13	10	35	11
MENN	106	18	6	1	10	19	28	9	2	1	9	3
KVINNER	135	10	10	3	13	9	24	12	11	9	26	8
0205 HAUG	282	19	38	12	30	21	52	39	29	9	25	8
MENN	142	12	19	5	16	13	26	19	12	4	11	5
KVINNER	140	7	19	7	14	8	26	20	17	5	14	3
03 SJØBYGDA	1433	171	252	104	109	100	349	123	87	36	70	32
MENN	705	82	120	51	57	42	180	65	42	19	35	12
KVINNER	728	89	132	53	52	58	169	58	45	17	35	20
0301 YØSE	719	84	162	47	40	39	221	46	33	15	23	9
MENN	356	38	82	26	21	11	115	22	17	8	11	5
KVINNER	363	46	80	21	19	28	106	24	16	7	12	4
0302 TRONES	259	44	26	19	27	34	49	22	18	4	10	6
MENN	123	22	8	6	12	17	29	11	8	3	6	1
KVINNER	136	22	18	13	15	17	20	11	10	1	4	5
0303 SJØBYGDA	302	34	42	23	29	20	51	38	22	10	21	12
MENN	148	18	16	13	16	12	22	21	12	3	10	5
KVINNER	154	16	26	10	13	8	29	17	10	7	11	7
0304 VOLHAUGEN	153	9	22	15	13	7	28	17	14	7	16	5
MENN	78	4	14	6	8	2	14	11	5	5	8	1
KVINNER	75	5	8	9	5	5	14	6	9	2	8	4
04 STIKLESTAD	1738	171	297	131	115	126	382	196	117	41	118	44
MENN	922	90	153	68	72	70	196	107	60	23	58	25
KVINNER	816	81	144	63	43	56	186	89	57	18	60	19

TABELL 22 (FORTS.)

	I ALT	ALDER. ÅR										80 OG OVER
		0-6	7-15	16-19	20-24	25-29	30-49	50-59	60-66	67-69	70-79	
0401 VIST	152	14	30	10	8	9	34	16	13	3	15	-
MENN	84	7	16	6	5	4	21	8	7	1	9	-
KVINNER	68	7	14	4	3	5	13	8	6	2	6	-
0402 FORBREGD	45	5	6	5	3	3	11	3	2	-	4	3
MENN	24	4	4	3	1	2	5	2	-	-	2	1
KVINNER	21	1	2	2	2	1	6	1	2	-	2	2
0403 STIKLESTAD	534	52	102	41	32	37	123	54	30	15	33	15
MENN	287	32	51	25	21	21	59	30	14	10	15	9
KVINNER	247	20	51	16	11	16	64	24	16	5	18	6
0404 RASET	227	28	34	16	21	16	44	30	12	5	16	5
MENN	120	15	16	11	13	9	22	13	7	3	7	4
KVINNER	107	13	18	5	8	7	22	17	5	2	9	1
0405 JERMSTAD	202	21	34	13	12	19	46	23	13	3	13	5
MENN	107	9	18	6	8	9	27	12	8	1	6	3
KVINNER	95	12	16	7	4	10	19	11	5	2	7	2
0406 SØR-LEKSDAL	283	23	46	21	19	20	63	31	19	10	20	11
MENN	147	9	27	8	11	11	31	19	9	6	10	6
KVINNER	136	14	19	13	8	9	32	12	10	4	10	5
0407 NORD-LEKSDAL	295	28	45	25	20	22	61	39	28	5	17	5
MENN	153	14	21	9	13	14	31	23	15	2	9	2
KVINNER	142	14	24	16	7	8	30	16	13	3	8	3
05 VINNE OG NESS	2698	411	531	111	205	265	706	167	128	33	101	40
MENN	1362	202	283	54	86	124	380	85	66	14	50	18
KVINNER	1336	209	248	57	119	141	326	82	62	19	51	22
0501 STAMPHUSMYRA-FÆTT	388	45	73	25	27	27	93	38	26	4	19	11
MENN	195	18	42	12	13	12	49	19	12	3	9	6
KVINNER	193	27	31	13	14	15	44	19	14	1	10	5
0502 BRANNAN	866	136	203	31	64	99	254	38	16	5	18	2
MENN	429	61	108	18	25	42	136	22	7	2	8	-
KVINNER	437	75	95	13	39	57	118	16	9	3	10	2
0503 BERG	409	88	77	6	30	53	125	7	10	2	8	3
MENN	211	46	42	3	12	27	67	5	3	1	4	1
KVINNER	198	42	35	3	18	26	58	2	7	1	4	2
0504 MOLBERG	207	16	31	9	26	8	47	24	17	4	16	9
MENN	98	3	14	2	11	5	24	13	11	1	10	4
KVINNER	109	13	17	7	15	3	23	11	6	3	6	5
0505 VINNE	268	26	42	15	23	16	49	30	27	10	23	7
MENN	137	16	24	5	11	9	26	13	16	3	10	4
KVINNER	131	10	18	10	12	7	23	17	11	7	13	3
0506 NESS	560	100	105	25	35	62	138	30	32	8	17	8
MENN	292	58	53	14	14	29	78	13	17	4	9	3
KVINNER	268	42	52	11	21	33	60	17	15	4	8	5
06 ØVRE VERDAL	1960	144	327	114	130	114	399	261	196	67	137	71
MENN	1037	71	175	52	73	70	203	143	108	34	74	34
KVINNER	923	73	152	62	57	44	196	118	88	33	63	37
0601 REPPE	159	15	33	10	10	10	39	11	14	4	9	4
MENN	80	7	16	5	4	7	20	6	6	1	6	2
KVINNER	79	8	17	5	6	3	19	5	8	3	3	2
0602 VUKU	326	33	68	14	19	23	77	24	28	18	14	8
MENN	163	18	36	6	6	11	41	10	12	11	11	1
KVINNER	163	15	32	8	13	12	36	14	16	7	3	7
0603 ULVILLA	328	19	50	19	18	11	69	56	30	10	29	17
MENN	179	12	21	12	9	7	40	33	20	3	14	8
KVINNER	149	7	29	7	9	4	29	23	10	7	15	9
0604 VOLDEN	191	12	23	11	12	13	35	34	31	5	10	5
MENN	109	7	14	5	7	11	18	17	20	2	5	3
KVINNER	82	5	9	6	5	2	17	17	11	3	5	2
0605 BJARTAN	166	7	21	8	10	7	26	32	20	5	22	8
MENN	96	3	14	3	9	4	13	19	11	4	11	5
KVINNER	70	4	7	5	1	3	13	13	9	1	11	3
0606 KLEPPEN	86	1	14	5	10	1	12	19	7	3	10	4
MENN	49	1	5	3	8	1	4	12	4	2	8	1
KVINNER	37	-	9	2	2	-	8	7	3	1	2	3
0607 SUL	92	8	12	6	7	6	17	11	6	5	9	5
MENN	49	4	8	4	4	3	8	5	3	2	6	2
KVINNER	43	4	4	2	3	3	9	6	3	3	3	3
0608 DILLAN	194	11	33	16	14	8	38	20	26	8	12	8
MENN	102	4	19	8	9	5	19	10	12	6	5	5
KVINNER	92	7	14	8	5	3	19	10	14	2	7	3
0609 INNDAL	275	27	47	16	18	27	61	30	20	3	16	10
MENN	143	11	28	4	11	17	30	17	12	1	7	5
KVINNER	132	16	19	12	7	10	31	13	8	2	9	5
0610 LEVRING	143	11	26	9	12	8	25	24	14	6	6	2
MENN	67	4	14	2	6	4	10	14	8	2	1	2
KVINNER	76	7	12	7	6	4	15	10	6	4	5	-
OPPGITT BOSTED	38	7	1	-	5	8	7	5	3	-	2	-

TABELL 23. YRKESAKTIVE 16 ÅR OG OVER, ETTER NERING, KJØNN OG TYPE BOLIGSTRØK/GRUNNKRETS. 1/11 1980

I ALT	JORD- BRUK, SKOG- BRUK, FISKE OG FANGST	INDU- STRI OG BERG- VERKS- DRIFT	KRAFT- OG VANN- FOR- SYNING	BYGGE- OG ANLEGG- VIRK- SOMHET	VARE- HANDEL, HOTELL- OG RES- TAURANT- VIRKSOM- HET	TRANSPORT, LAGRING, POST OG TELE- KOMMUNI- KASJONER	BANK-, FI- NANS- OG FORSIK- RINGSVIRK- SOMHET, EIEND.- DRIFT OG FORR.MESS. TJ.YTING	OFFENT- LIG, SOSIAL OG PRIVAT TJE- NESTE- YTING	UOPP- GITT NERING	
KOMMUNEN	6037	1054	1385	13	790	921	258	147	1416	53
MENN	3701	684	1151	12	736	326	204	88	482	18
KVINNER	2336	370	234	1	54	595	54	59	934	35
TYPE BOLIGSTRØK OG KJØNN										
TETTBYGDE STRØK	3397	47	978	6	462	625	187	103	966	23
MENN	2033	35	801	5	427	223	145	59	328	10
KVINNER	1364	12	177	1	35	402	42	44	638	13
7061 VERDALSØRA	2502	26	733	3	333	479	135	76	697	20
MENN	1482	19	595	2	304	166	105	43	240	8
KVINNER	1020	7	138	1	29	313	30	33	457	12
7062 TRONES	98	1	42	1	10	14	2	2	25	1
MENN	62	1	38	1	10	3	2	2	5	-
KVINNER	36	-	4	-	-	11	-	-	20	1
7063 BRANNAN	557	6	146	2	86	95	32	20	169	1
MENN	337	4	125	2	80	36	25	11	53	1
KVINNER	220	2	21	-	6	59	7	9	116	-
7064 LYSTHAUGEN	145	11	37	-	21	21	11	4	39	1
MENN	98	10	28	-	21	12	8	2	16	1
KVINNER	47	1	9	-	-	9	3	2	23	-
7065 VUKU	95	3	20	-	12	16	7	1	36	-
MENN	54	1	15	-	12	6	5	1	14	-
KVINNER	41	2	5	-	-	10	2	-	22	-
SPREDTBYGDE STRØK	2627	1006	400	7	327	296	70	44	447	30
MENN	1656	648	343	7	308	103	58	29	152	8
KVINNER	971	358	57	-	19	193	12	15	295	22
UOPPGITT BOLIGSTRØK	13	1	7	-	1	-	1	-	3	-
GRUNNKRETS OG KJØNN										
01 ØRMELEN	1091	7	352	1	164	201	70	31	257	8
MENN	643	6	282	-	151	58	52	18	71	5
KVINNER	448	1	70	1	13	143	18	13	186	3
0101 ØRIN	4	-	2	-	1	1	-	-	-	-
MENN	3	-	1	-	1	1	-	-	-	-
KVINNER	1	-	1	-	-	-	-	-	-	-
0102 ØRMELEN 1	193	-	63	-	28	29	14	3	55	1
MENN	107	-	47	-	26	5	10	2	17	-
KVINNER	86	-	16	-	2	24	4	1	38	1
0103 ØRMELEN 2	488	5	155	1	74	86	33	20	109	5
MENN	294	4	126	-	69	26	24	14	27	4
KVINNER	194	1	29	1	5	60	9	6	82	1
0104 ØRMELEN 3	301	-	102	-	43	60	17	5	72	2
MENN	175	-	85	-	38	17	13	1	20	1
KVINNER	126	-	17	-	5	43	4	4	52	1
0105 ØRMELEN 4	105	2	30	-	18	25	6	3	21	-
MENN	64	2	23	-	17	9	5	1	7	-
KVINNER	41	-	7	-	1	16	1	2	14	-
02 VERDALSØRA	1318	47	330	1	149	260	62	45	413	11
MENN	782	31	269	1	136	106	52	27	157	3
KVINNER	536	16	61	-	13	154	10	18	256	8
0201 VERDALSØRA NORD ..	452	12	98	-	63	103	21	19	135	1
MENN	280	8	80	-	57	48	19	12	56	-
KVINNER	172	4	18	-	6	55	2	7	79	1
0202 VERDALSØRA SYD ..	297	2	93	-	31	68	16	7	75	5
MENN	172	1	75	-	31	24	12	4	24	1
KVINNER	125	1	18	-	-	44	4	3	51	4
0203 VERDALSØRA ØST ..	323	4	65	1	30	56	15	12	135	5
MENN	181	3	51	1	25	24	12	6	57	2
KVINNER	142	1	14	-	5	32	3	6	78	3
0204 MIKVOLD-FRYDENLUND	98	2	45	-	5	5	3	1	37	-
MENN	62	2	39	-	5	2	2	1	11	-
KVINNER	36	-	6	-	-	3	1	-	26	-
0205 HAUG	148	27	29	-	20	28	7	6	31	-
MENN	87	17	24	-	18	8	7	4	9	-
KVINNER	61	10	5	-	2	20	-	2	22	-
03 SJØBYGDA	653	86	177	3	88	102	19	15	155	8
MENN	402	60	155	3	79	27	17	7	52	2
KVINNER	251	26	22	-	9	75	2	8	103	6
0301 YDSE	318	15	95	1	51	61	11	8	75	1
MENN	194	9	82	1	45	17	9	3	28	-
KVINNER	124	6	13	-	6	44	2	5	47	1
0302 TRONES	112	4	45	1	13	15	2	2	29	1
MENN	71	4	40	1	13	3	2	2	6	-
KVINNER	41	-	5	-	-	12	-	-	23	1
0303 SJØBYGDA	144	32	31	1	13	17	5	4	37	4
MENN	90	23	28	1	13	5	5	2	12	1
KVINNER	54	9	3	-	-	12	-	2	25	3

TABELL 23 (FORTS.)

I ALT	JORD- BRUK, SKOG- BRUK, FISKE OG FANGST	INDU- STRI OG BERG- VERKS- DRIFT	KRAFT- OG VANN- FOR- SYNING	BYGGE- OG ANLEGG- VIRK- SOMHET	VARE- HANDEL, HOTELL- OG RES- TAURANT- VIRKSOM- HET	TRANSPORT, LAGRING, POST OG TELE- KOMMUNI- KASJONER	BANK-, FI- NANS- OG FORSIK- RINGSVIRK- SOMHET, EIEND.- DRIFT OG FORR.MESS. TJ.YTING	OFFENT- LIG, SOCIAL OG PRIVAT TJE- NESTE- YTING	UOPP- GITT NÆRING	
0304 VOLHAUGEN	79	35	6	-	11	9	1	1	14	2
MENN	47	24	5	-	8	2	1	-	6	1
KVINNER	32	11	1	-	3	7	-	1	8	1
04 STIKLESTAD	840	360	118	1	107	89	18	11	127	9
MENN	536	233	100	1	102	36	13	8	41	2
KVINNER	304	127	18	-	5	53	5	3	86	7
0401 VIST	74	31	11	-	9	4	1	-	15	3
MENN	48	22	10	-	9	1	-	-	5	1
KVINNER	26	9	1	-	-	3	1	-	10	2
0402 FORBREGD	21	13	3	-	-	1	1	-	3	-
MENN	13	9	3	-	-	-	1	-	-	-
KVINNER	8	4	-	-	-	1	-	-	3	-
0403 STIKLESTAD	247	61	44	-	41	34	6	6	53	2
MENN	159	40	40	-	37	13	4	3	21	1
KVINNER	88	21	4	-	4	21	2	3	32	1
0404 RASET	105	49	18	-	14	11	2	2	8	1
MENN	69	29	15	-	14	7	2	2	-	-
KVINNER	36	20	3	-	-	4	-	-	8	1
0405 JERMSTAD	101	46	13	-	15	6	2	-	18	1
MENN	66	30	11	-	15	3	1	-	6	-
KVINNER	35	16	2	-	-	3	1	-	12	1
0406 SØR-LEKSDAL	137	79	15	1	15	10	4	1	12	-
MENN	86	50	12	1	14	3	3	1	2	-
KVINNER	51	29	3	-	1	7	1	-	10	-
0407 NORD-LEKSDAL	155	81	14	-	13	23	2	2	18	2
MENN	95	53	9	-	13	9	2	2	7	-
KVINNER	60	28	5	-	-	14	-	-	11	2
05 VINNE OG NESS	1223	183	285	6	170	179	59	31	304	6
MENN	747	112	240	6	157	71	46	18	93	4
KVINNER	476	71	45	-	13	108	13	13	211	2
0501 STAMPHUSMYRA-FETTE	171	16	47	-	35	26	11	1	34	1
MENN	107	7	40	-	32	9	8	1	9	1
KVINNER	64	9	7	-	3	17	3	-	25	-
0502 BRANNAN	383	6	100	1	60	58	25	15	117	1
MENN	234	4	86	1	56	20	21	9	36	1
KVINNER	149	2	14	-	4	38	4	6	81	-
0503 BERG	193	7	49	1	25	39	7	5	60	-
MENN	112	5	41	1	22	18	4	2	19	-
KVINNER	81	2	8	-	3	21	3	3	41	-
0504 MOLBERG	110	42	26	3	8	10	2	3	16	-
MENN	64	25	21	3	5	3	2	2	3	-
KVINNER	46	17	5	-	3	7	-	1	13	-
0505 VINNE	119	52	13	-	12	14	2	-	25	1
MENN	72	32	13	-	12	5	2	-	8	-
KVINNER	47	20	-	-	-	9	-	-	17	1
0506 NESS	247	60	50	1	30	32	12	7	52	3
MENN	158	39	39	1	30	16	9	4	18	2
KVINNER	89	21	11	-	-	16	3	3	34	1
06 ØVRE VERDAL	899	370	116	1	111	90	29	14	157	11
MENN	579	241	98	1	110	28	23	10	66	2
KVINNER	320	129	18	-	1	62	6	4	91	9
0601 REPPE	68	31	7	-	8	8	-	-	13	1
MENN	40	17	6	-	8	3	-	-	6	-
KVINNER	28	14	1	-	-	5	-	-	7	1
0602 VUKU	134	18	23	-	18	19	7	1	47	1
MENN	81	10	18	-	18	7	5	1	22	-
KVINNER	53	8	5	-	-	12	2	-	25	1
0603 ULVILLA	158	78	16	-	22	12	4	4	19	3
MENN	110	53	12	-	22	4	3	3	12	1
KVINNER	48	25	4	-	-	8	1	1	7	2
0604 VOLDEN	101	46	23	-	14	5	1	1	9	2
MENN	70	31	19	-	14	3	1	1	1	-
KVINNER	31	15	4	-	-	2	-	-	8	2
0605 BJARTAN	70	29	4	-	14	7	2	-	13	1
MENN	51	21	4	-	14	4	2	-	6	-
KVINNER	19	8	-	-	-	3	-	-	7	1
0606 KLEPPEN	43	23	4	1	5	3	3	-	3	1
MENN	27	13	4	1	5	-	3	-	1	-
KVINNER	16	10	-	-	-	3	-	-	2	1
0607 SUL	42	23	1	-	2	4	4	-	8	-
MENN	23	14	-	-	2	-	3	-	4	-
KVINNER	19	9	1	-	-	4	1	-	4	-
0608 DILLAN	92	49	13	-	5	5	2	1	16	1
MENN	58	33	13	-	5	2	2	-	3	-
KVINNER	34	16	-	-	-	3	-	1	13	1
0609 INNDAL	122	44	21	-	17	12	1	5	21	1
MENN	80	31	18	-	16	-	1	4	9	1
KVINNER	42	13	3	-	1	12	-	1	12	-
0610 LEVRING	69	29	4	-	6	15	5	2	8	-
MENN	39	18	4	-	6	5	3	1	2	-
KVINNER	30	11	-	-	-	10	2	1	6	-
UOPPGITT BOSTED	13	1	7	-	1	-	1	-	3	-

TABELL 24. TALLET PÅ PRIVATHUSHOLDNINGER MED UTVALGTE KJENNETEGN FOR BOLIGSTANDARD, OG DISPONERING AV PERSONBIL. BOLIGSTRØK/GRUNNKRETS. 1/11 1980

	ALLE	WC I BOLIGEN	WC UTENFOR BOLIGEN	ANNET AVTREDE	BAD I BOLIGEN	TELEFON I BOLIGEN	PIPE I BOLIGEN	BOLI- GEN BYGGET ETTER 1945	MUS- HOLD- NINGEN EIER BOLIGEN	KJØKKEN & KVM OG OVER I BOLIGEN	BIL DIS- PONERES AV MUS- HOLD- NINGEN
KOMMUNEN	4399	3696	110	375	3772	2262	3873	3302	3226	3785	3125
TYPE BOLIGSTRØK											
TETTBYGDE STRØK	2519	2313	51	36	2292	1159	2100	2093	1902	2106	1851
7061 VERDALSØRA ..	1884	1705	46	29	1694	864	1502	1514	1396	1547	1319
7062 TRONES	80	71	1	5	70	27	77	58	65	72	57
7063 BRANNAN	376	367	3	-	366	180	355	365	318	332	331
7064 LYSTHAUGEN ..	102	97	1	-	94	43	94	94	71	87	85
7065 VUKU	77	73	-	2	68	45	72	62	52	68	59
SPREDTBYGDE STRØK ..	1858	1372	59	339	1469	1100	1769	1199	1317	1672	1265
UOPPGITT BOLIGSTRØK	22	11	-	-	11	3	4	10	7	7	9
GRUNNKRETS											
01 ØRMELEN	824	738	14	10	728	311	611	694	614	637	593
0101 ØRIN	8	3	-	1	3	3	3	2	2	3	4
0102 ØRMELEN 1 ...	173	154	4	-	156	41	35	153	128	99	118
0103 ØRMELEN 2 ...	333	300	5	2	300	136	282	286	259	273	253
0104 ØRMELEN 3 ...	226	207	2	4	198	88	210	189	161	186	156
0105 ØRMELEN 4 ...	84	74	3	3	71	43	81	64	64	76	62
02 VERDALSØRA	1021	906	36	34	910	540	850	754	729	869	673
0201 VERDALSØRA NO	300	273	9	4	269	175	270	228	221	260	229
0202 VERDALSØRA SY	204	174	10	12	168	85	193	133	145	179	145
0203 VERDALSØRA ØS	269	245	11	4	248	168	238	190	165	233	166
0204 MIKVOLD-FRYDE	144	133	2	-	138	50	50	130	125	99	61
0205 HAUG	104	81	4	14	87	62	99	73	73	98	72
03 SJØBYGDA	463	411	5	32	415	239	443	340	354	421	338
0301 YDSE	209	202	-	3	202	111	202	183	170	197	169
0302 TRONES	89	76	1	8	75	31	85	63	72	79	60
0303 SJØBYGDA	111	90	2	15	94	59	103	63	77	97	73
0304 VOLHAUGEN ...	54	43	2	6	44	38	53	31	35	48	36
04 STIKLESTAD	552	415	23	95	443	324	537	362	396	508	407
0401 VIST	49	34	-	13	39	33	49	31	35	45	35
0402 FORBREGD	14	9	2	2	11	7	12	7	10	13	9
0403 STIKLESTAD ..	163	129	4	26	137	93	160	107	114	151	124
0404 RASET	76	64	6	3	61	45	73	45	54	71	58
0405 JERMSTAD	65	50	2	9	52	33	62	43	45	60	46
0406 SØR-LEKSDAL .	90	61	6	19	70	55	88	65	63	84	67
0407 NØRD-LEKSDAL	95	68	3	23	73	58	93	64	75	84	68
05 VINNE OG NESS ...	850	762	19	46	782	456	809	712	660	763	684
0501 STAMPHUSMYRA-	126	108	1	9	112	67	120	98	96	114	90
0502 BRANNAN	270	259	3	1	259	127	254	259	222	232	228
0503 BERG	122	118	-	3	120	63	114	113	109	114	111
0504 MOLBERG	70	51	8	10	56	47	69	41	53	65	52
0505 VINNE	92	74	4	13	79	63	92	56	58	86	66
0506 NESS	170	152	3	10	156	89	160	145	122	152	137
06 ØVRE VERDAL	667	453	13	158	483	389	619	430	466	580	421
0601 REPPE	52	38	1	4	40	33	45	28	37	41	32
0602 VUKU	117	107	-	6	100	68	106	88	75	98	82
0603 ULVILLA	110	64	3	37	71	63	103	67	85	99	73
0604 VOLDEN	68	36	1	27	44	39	66	39	51	62	39
0605 BJARTAN	57	40	2	13	40	34	53	34	43	51	37
0606 KLEPPEN	31	19	-	8	17	17	25	14	24	23	10
0607 SUL	33	15	-	14	24	21	31	25	20	27	15
0608 DILLAN	64	48	2	11	49	39	61	40	38	55	40
0609 INNDAL	87	55	3	25	63	41	84	60	60	81	58
0610 LEVRING	48	31	1	13	35	34	45	35	33	43	35
UOPPGITT BOSTED	22	11	-	-	11	3	4	10	7	7	9

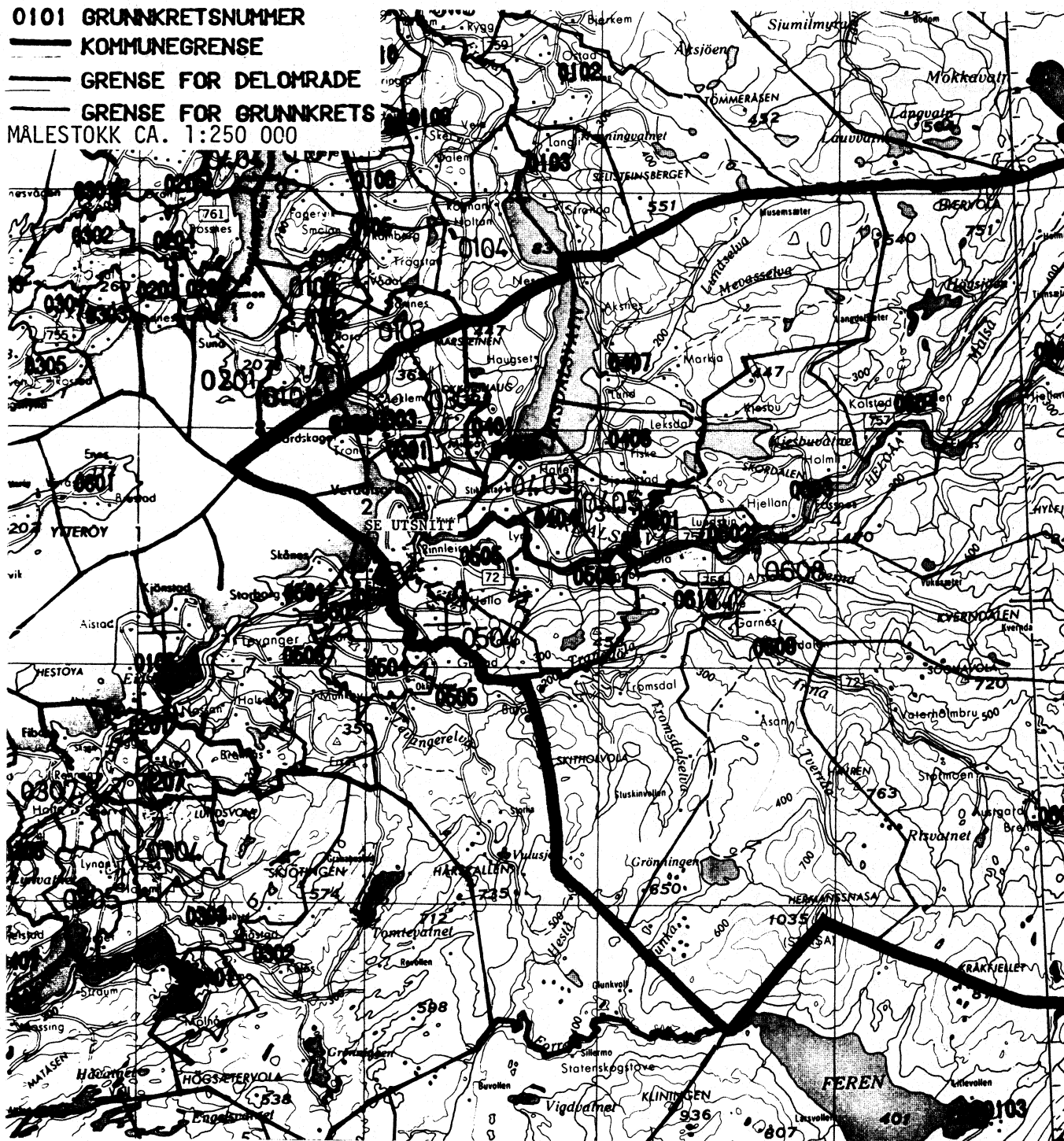
OVERSIKT SOM VISER HVILKEN KOMMUNE OG FOLKETELLINGSKRETS 1)
GRUNNKRETSENE I 1980 TILHØRTE VED FOLKE- OG BOLIGTELLINGEN I 1970

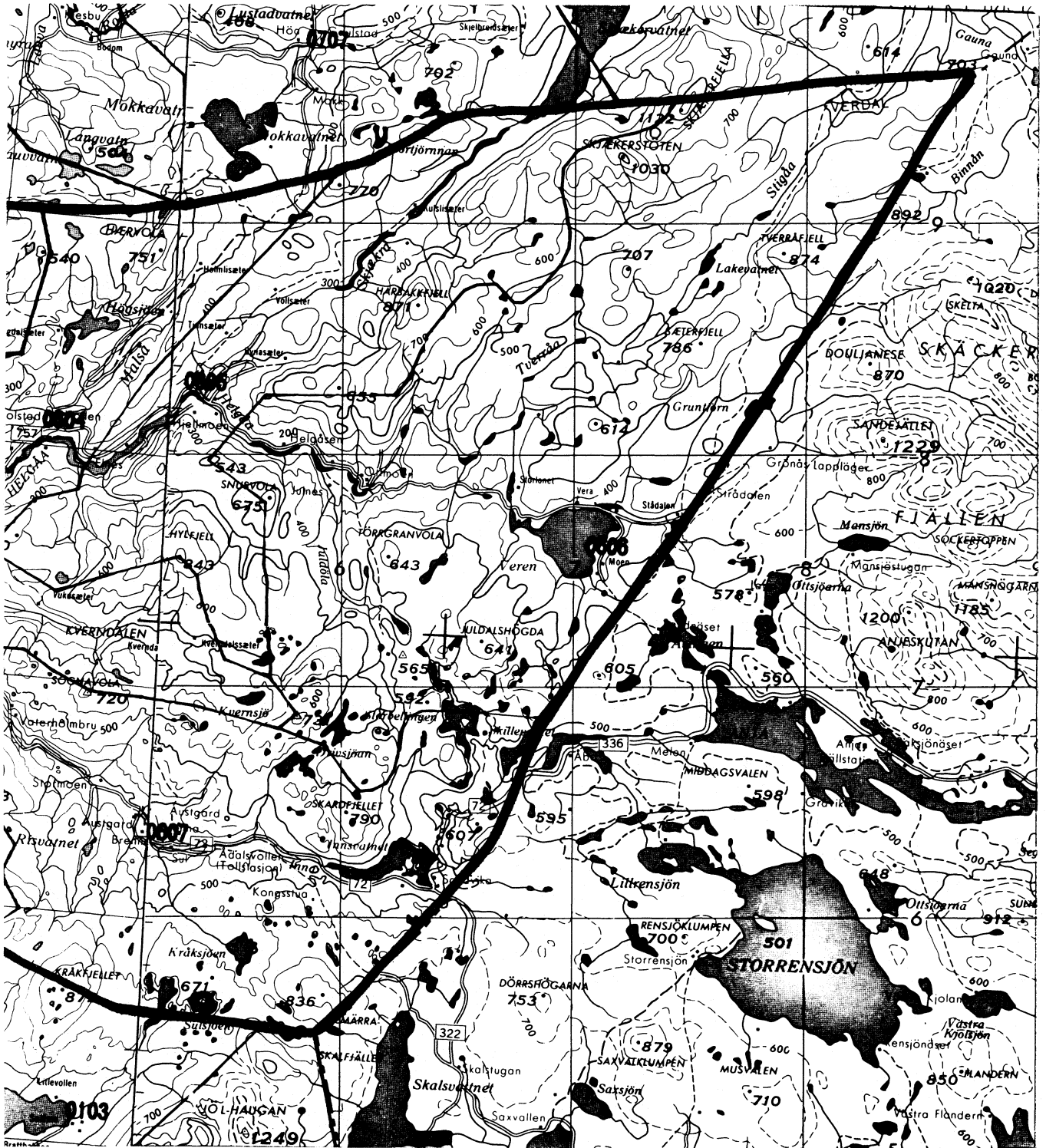
GRUNNKRETS 1980	KOMM 1970	---FOLKETELLINGSKRETS 1970---	
		HEL KRETS	DEL AV KRETS
0101 ØRIN	1721		1-2
0102 ØRMELEN 1	1721		1-2
0103 ØRMELEN 2	1721		1
0104 ØRMELEN 3	1721		1
0105 ØRMELEN 4	1721		1
0201 VERDALSØRA NORD	1721		1-2
0202 VERDALSØRA SYD	1721		1-2
0203 VERDALSØRA ØST	1721		1-2
0204 MIKVOLD-FRYDENLUND	1721		1
0205 HAUG	1721		2
0301 YDSE	1721		2
0302 TRONES	1721		3
0303 SJØBYGDA	1721		3
0304 VOLHAUGEN	1721	4	
0401 VIST	1721		5
0402 FORBREGD	1721		5
0403 STIKLESTAD	1721		6
0404 RASET	1721		6
0405 JERMSTAD	1721	7	
0406 SØR-LEKSDAL	1721	8	
0407 NORD-LEKSDAL	1721	9	
0501 STAMPHUSMYRA-FÆTTEN	1721		11,14
0502 BRANNAN	1721		11,14
0503 BERG	1721		14
0504 MOLBERG	1721	13	
0505 VINNE	1721	12	10
0506 NESS	1721		10
0601 REPPE	1721	15	
0602 VUKU	1721	20	
0603 ULVILLA	1721	21	
0604 VOLDEN	1721	22	
0605 BJARTAN	1721	23	
0606 KLEPPEN	1721	24	
0607 SUL	1721	18	
0608 DILLAN	1721	19	
0609 INNDAL	1721	17	
0610 LEVRING	1721	16	

1) OVERSIKTEN ER FORELØPIG OG KAN INNEHOLDE FEIL. ENDELIG UTGAVE VIL FORELIGGE I EGET DOKUMENTASJONSHEFTE: 'GRUNNKRETSE OG TETTSTEDER. DOKUMENTASJON 1980'.

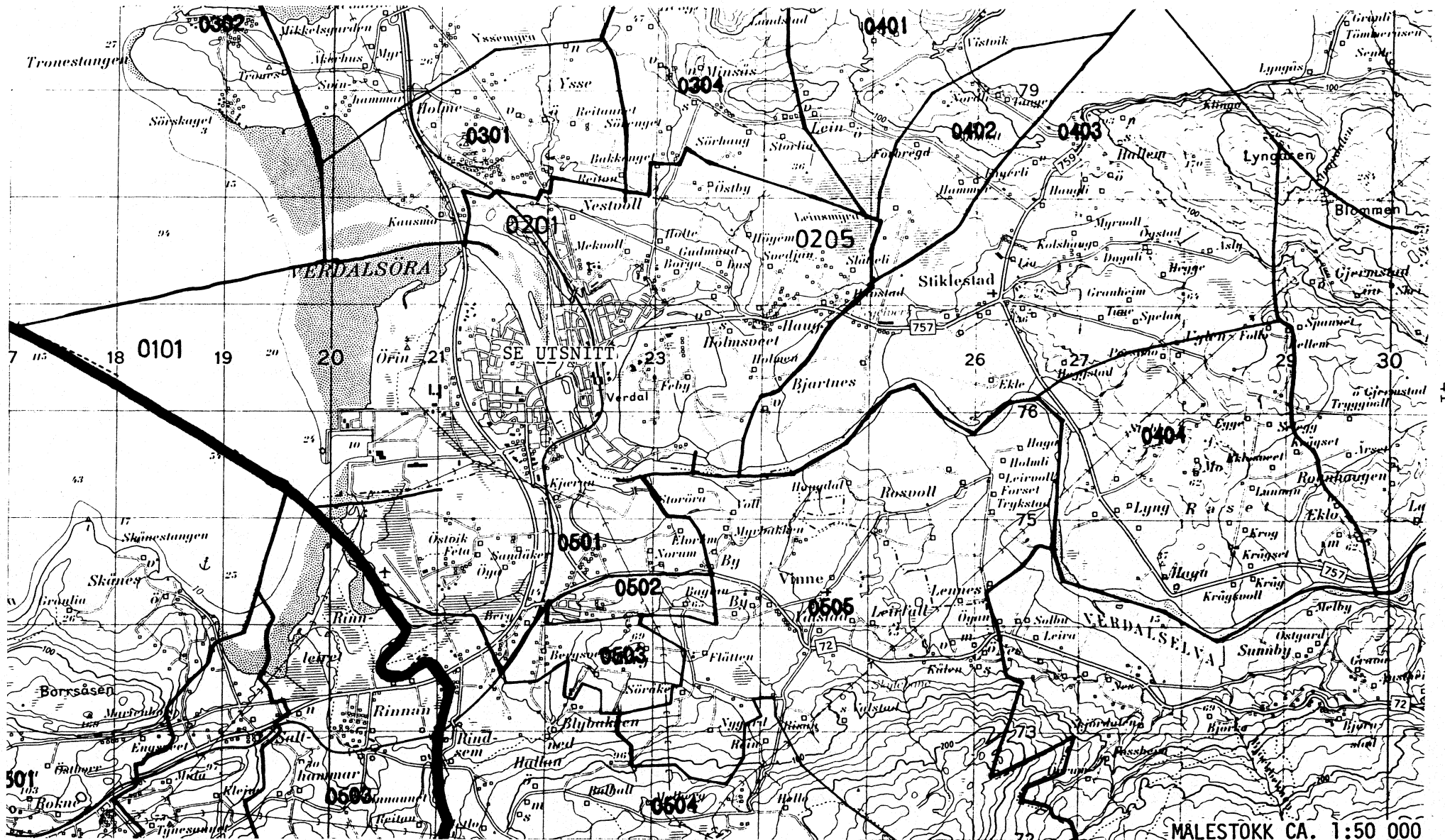
1721 VERDAL

- 0101 GRUNNKRETSNUMMER
 - KOMMUNEGRENSE
 - GRENSE FOR DELOMRÅDE
 - GRENSE FOR GRUNNKRETS
- MALESTOKK CA. 1:250 000



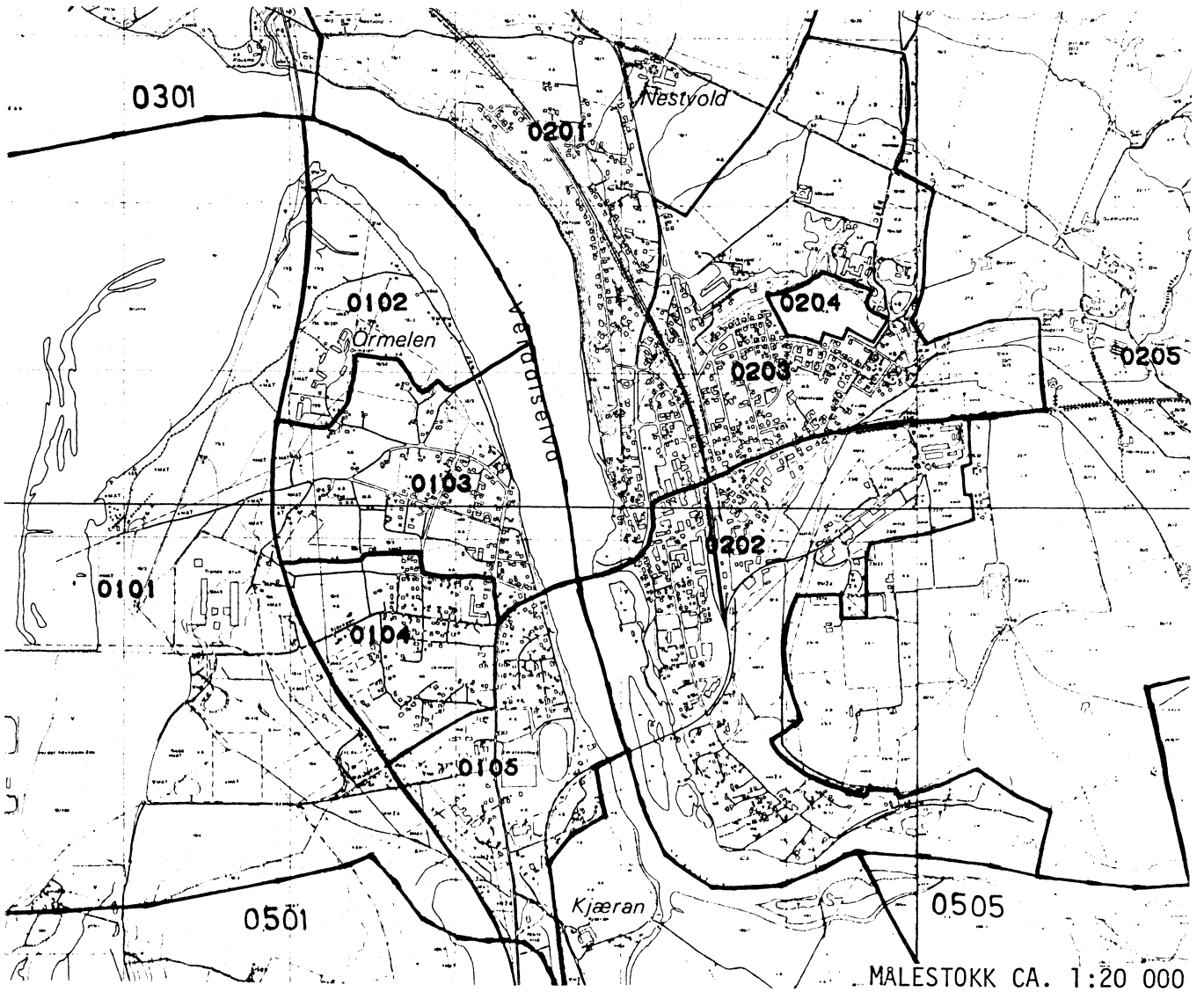


UTSNITT AV KRETSKART

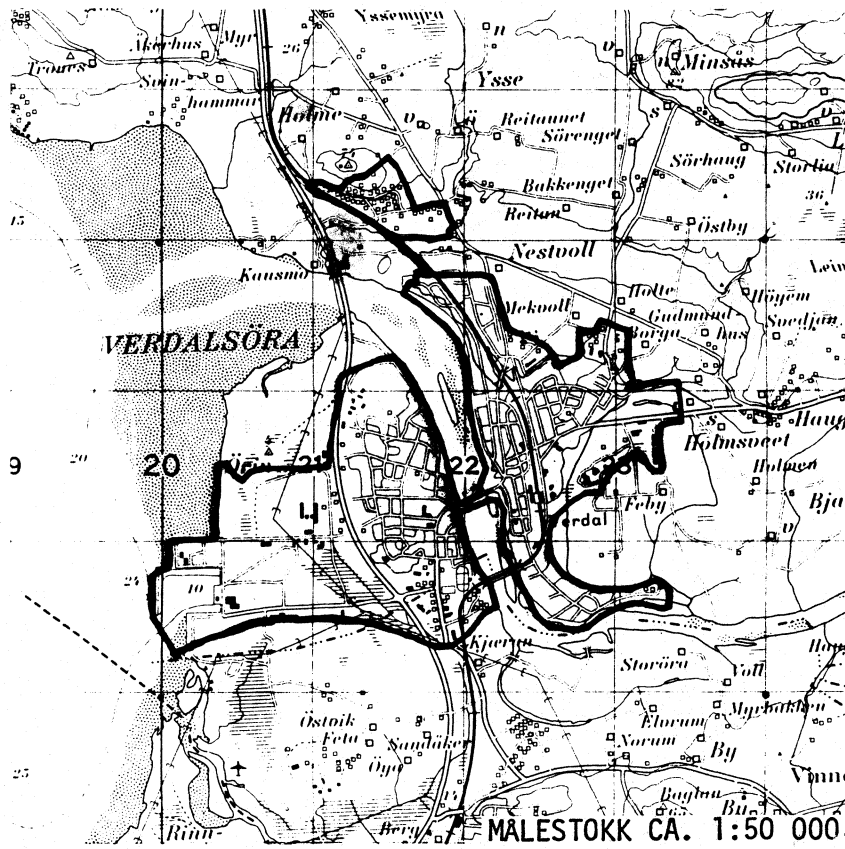


MALESTOKK CA. 1:50 000

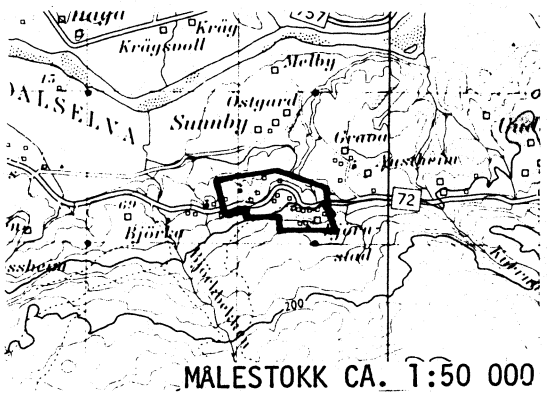
UTSNITT AV KRETSKART



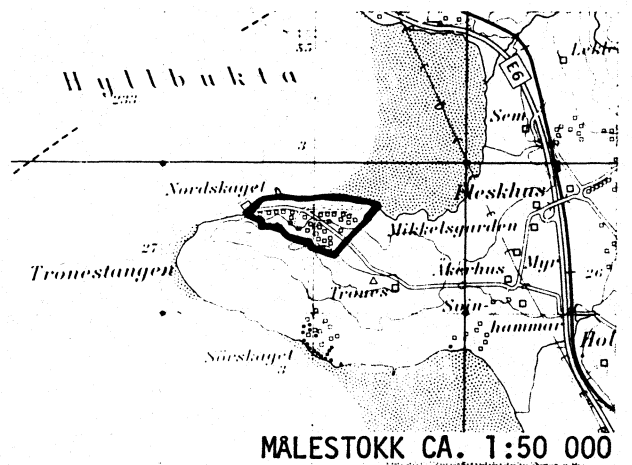
AVGRENSING AV VERDALSØRA TETTSTED



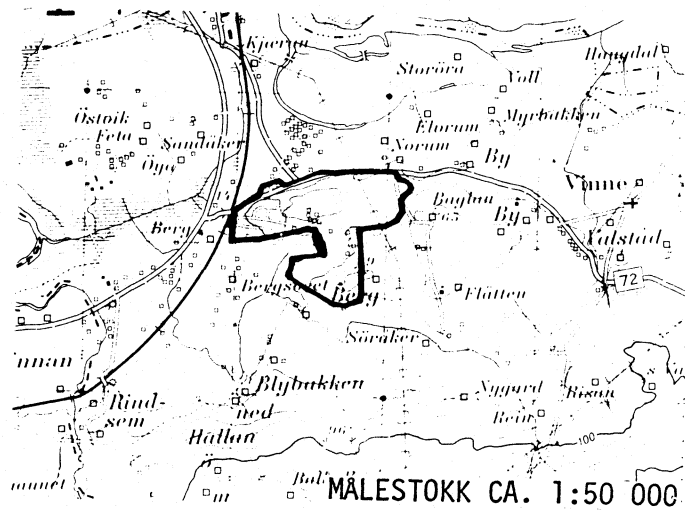
AVGRENSING AV LYSTHAUGEN TETTSTED



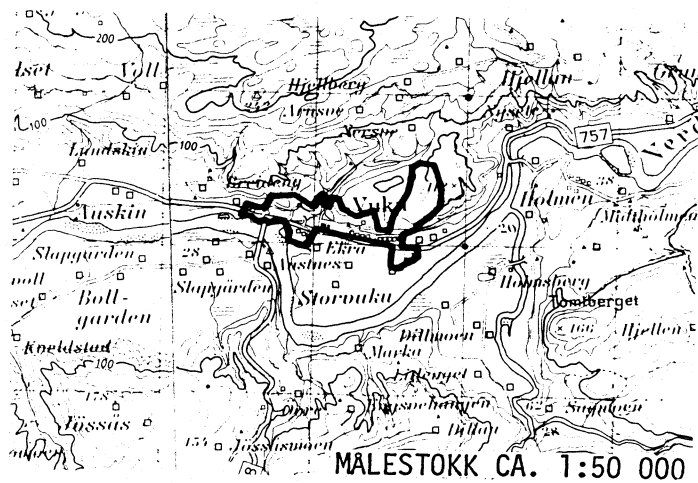
AVGRENSING AV TRONES TETTSTED



AVGRENSING AV BRANNAN TETTSTED



AVGRENSING AV VUKU TETTSTED



Med samtykke fra Norges geografiske oppmåling er NGOs kartmateriale brukt som kartgrunnlag.

Personskjema

Folke- og bolig telling 1980

Undergitt
taushetsplikt

Statistisk
Sentralbyrå
Folke-
tellingkontoret

Send skjemaet tilbake i svarkonvolutten
som mottakeren av boligskjemaet
har fått.

Lovhjemmel:

Stortingsvedtak av 16. november 1978, med hjemmel i lov nr. 2 av 25. april 1907.

SETT KRYSS SLIK:

IKKE SLIK:

BRUK HELST
BLYANT ELLER
BLÅ/SVART
KULEPENN.

H

1. Hvem bor De sammen med i leiligheten? Rettledningen beskriver hva vi mener med en leilighet
Sett flere kryss hvis nødvendig

1 Ingen

4 Datter, sønn

2 Ektefelle

5 Mor, far

3 Forlovede eller annen person
jeg lever sammen med (uten
å ha inngått formelt ekteskap)

6 Søsken, svigerforeldre, barnebarn,
svoger, svigerinne, svigerbarn, tante,
onkel, nevø, niese, besteforeldre

7 Andre personer

**2. Hvilket trossamfunn
er De tilsluttet?**

1 Den norske kirke
(statskirken)

2 Trossamfunn utenfor
Den norske kirke

3 Ikke tilsluttet
trossamfunn

3. Utenlandsk utdanning.

Dette spørsmålet besvares bare av dem som har tatt
utdanning utenfor Norge
De som bodde i Norge i 1970 oppgir ikke utenlandsk
utdanning tatt før 1970

**Oppgi viktigste utdanning, i hvilket land den er full-
ført, og hvor lang skolegang De har i utlandet.**

Utdanning

Land

Samlet skolegang i utlandet i antall år

**4. Hva var Deres viktigste kilde til livsopphold
i året fra 1. nov. -79 til 31. okt. -80?**

Sett bare ett kryss

1 Inntekt av eget arbeid, eller andre per-
soners (f. eks. ektefelles, foreldres) arbeid

2 Verneplikts-/siviltjeneste

3 Pensjon, trygd 4 Stipend, lån, formue,
føderåd, leieinntekt eller
annen formuesinntekt

**5. Utførte De inntektsgivende arbeid i minst
100 timer i året fra 1. nov. -79 til 31. okt. -80?**

Som inntektsgivende arbeid regnes også
arbeid som et familiemedlem har utført i
familiebedrift (f. eks. butikk, gårdsbruk).

1 Ja

2 Nei
Se rettledningen

Spørsmål 6 - 15 gjelder inntektsgivende arbeid, og besvares bare av dem som har svart "Ja" på spørsmål 5.

**6. Oppgi navn og adresse på det arbeidssted (bedrift) hvor De
utførte inntektsgivende arbeid lengst tid i året fra 1. nov. -79
til 31. okt. -80. Med bedrift menes f.eks. fabrikk, butikk, gårds-
bruk, kontor e.l. Se rettledningen**

Navn:

Adresse:

Poststed:

**7. Beskriv virksomheten på dette
arbeidsstedet så nøyaktig som mulig.**
Skriv f.eks. jordbruk, produksjon av møbler,
leiebiltransport, bokhandel, salg av biler e.l.

Virksomhet:

**8. Hvilket yrke (tittel) hadde De
på dette arbeidsstedet?**
Skriv f.eks. hjemmehjelp, rørlegger,
sykepleier, damefrisør, rengjørings-
hjelp, platearbeider, reklamekonsulent e.l.

Yrke:

**9. På hvilken måte er/var De knyttet til arbeidsstedet
De har oppgitt i spørsmål 6?**

1 Som fast eller midlertidig ansatt

2 Som selvstendig
(eier) 3 Som familiemedlem
uten fast lønn
i familiebedrift

10. Hvor mange timer inntektsgivende arbeid utførte De i året fra 1. nov. -79 til 31. okt. -80?
Ta med alt inntektsgivende arbeid De utførte i hele perioden

1 100 - 499
arbeidstimer

2 500 - 999
arbeidstimer

3 1000 - 1299
arbeidstimer

4 1300 arbeidstimer
eller flere

H

11. Hvor mange timer inntektsgivende arbeid utførte De i uken 25. - 31. okt.?

1 Ingen, arbeide ikke
denne uken

2 1 - 9
timer

4 20 - 29
timer

Arbeide De ikke denne
uken, skal De ikke fylle
ut resten av skjemaet

3 10 - 19
timer

5 30 timer
eller flere

12. Hvor møtte De på arbeid i uken 25. - 31. okt.?

1 Jeg møtte fast på samme
arbeidssted/adresse som
er oppgitt i spørsmål 6

2 Jeg møtte fast på annet sted
i kommune
(Skriv navnet på kommunen)

3 Jeg møtte på
forskjellige steder
denne uken

Møtte De på forskjellige
steder denne uken, skal
De ikke fylle ut resten
av skjemaet

**13. Hvor ofte reiste eller gikk De fra Deres hjem-
sted til arbeidsstedet i uken 25. - 31. okt.?**
Se rettledningen.

1 1 gang

3 4 ganger
eller flere

2 2 - 3 ganger

4 Var ikke på
hjemstedet
denne uken

**14. Hvor lang tid brukte De vanligvis fra Deres
hjemsted til arbeidsstedet (én vei) i uken
25. - 31. okt.?**

1 0 - 14 min.

3 30 - 44 min.

2 15 - 29 min.

4 45 min
eller mer

**15. Hvilke transportmidler brukte De vanligvis fra Deres
hjemsted til arbeidsstedet (én vei) i uken 25. - 31. okt.?**
Sett flere kryss hvis nødvendig.

1 Bil

3 Tog, trikk,
T-bane

2 Buss

4 Båt

5 Brukte sykkel
Gikk i mer
enn 10 min

6 Annet

Boligskjema

Folke- og boligteiling 1980

Undergitt
taushetsplikt

Statistisk
Sentralbyrå
Folke-
teilingkontoret

Før hver leilighet skal det nyttes bare **en** svar-
konvolutt. Alle personskjemaene og det utfylte
boligskjemaet sendes samlet i svarkonvolutten.

Lovhjemmel

Stortingsvedtak av 16. november 1978. med hjemmel i lov nr. 2 av 25. april 1907.

SETT KRYSS SLIK:

IKKE SLIK:

BRUK HELST
BLYANT ELLER
BLÅ/SVART
KULEPENN.

H

1. Har andre som bor i leiligheten mottatt boligskjema?

1 Nei 2 Ja

Les teksten under midten på
skjemaet før De fortsetter.

2. Hvor mange rom på 6m²
eller mer er det i leiligheten?

Ta ikke med kjøkken, bad og gang

1 1 rom 5 rom
2 2 rom 6 rom
3 3 rom 7 rom
4 4 rom 8 rom eller flere

3. Hvor stor er leiligheten,
målt i kvadratmeter?

1 Under 30m² 5 60-79m²
2 30-39m² 6 80-99m²
3 40-49m² 7 100-129m²
4 50-59m² 8 130m² eller mer

4. Hva slags eie-/leieforhold er det til leiligheten?

Sett bare ett kryss.

1 Jeg/vi eier den gjennom borettslag, aksjeselskap e.l. 3 Jeg/vi leier den ved vanlig leiekontrakt
2 Jeg/vi eier den alene eller sammen med andre 4 Jeg/vi leier den gjennom arbeidsforhold (tjenestebolig)
5 Jeg/vi leier den for et bestemt avgrenset tidsrom
6 Jeg/vi leier den på andre vilkår enn de som er nevnt over

5. Hvor stort kjøkken er det i leiligheten?

1 Kjøkkenet er 6m² eller større
2 Kjøkkenet er mindre enn 6m² 3 Det er ikke kjøkken i leiligheten

6. Hva slags WC/do har de som bor i leiligheten adgang til?

1 Vannklosett i leiligheten 2 Vannklosett utenfor leiligheten
3 Annet avtrede

7. Hva er leilighetens viktigste oppvarmingskilde?

1 Sentralvarme (radiatorer e.l.) 3 Ovner for flytende brensel (olje, parafin e.l.)
2 Elektriske ovner, varmekabler e.l. 4 Ovner for fast brensel (ved, koks e.l.)

Spørsmål 8 - 15 nedenfor skal også besvares

Hvis det er mottatt **ett** boligskjema i leiligheten, fylles det ut og sendes tilbake i svarkonvolutten sammen med alle personskjemaene.

Hvis flere i leiligheten har mottatt boligskjema og svarkonvolutt, så gjør følgende:

1. Ta kontakt med den (de) andre som har mottatt boligskjema.
2. Fyll ut **ett** av boligskjemaene.
3. Send dette skjemaet sammen med de utfylte personskjemaene tilbake i **samme** svarkonvolutten.

8. Er det pipe i leiligheten?

1 Ja 2 Nei

9. Er det montert brenselovn eller peis i leiligheten?

1 Ja 2 Nei

10. Er det bad eller dusj i leiligheten?

1 Ja 2 Nei

11. Er det telefon i leiligheten?

1 Ja 2 Nei

12. Disponerer noen av dem som bor i leiligheten personbil?

1 Ja 2 Nei

H

13. Hva slags hus ligger leiligheten i? Se rettledningen.

1 Våningshus i tilknytning til gårdsdrift (hovedbygning, kårbolig, forpakterbolig e.l.) 5 Annet boligbygg med mindre enn 3 etasjer
2 Frittliggende enebolig (enebolig med minst en halv meters avstand til nærmeste hus) 6 Blokk, leiegård eller annet boligbygg med 3 etasjer eller mer
3 Hus i kjede, rekkehus, terrassehus eller vertikalt delt tomannsbolig 7 Forretningsbygg, verkstedbygg e.l.
4 Horisontalt delt tomannsbolig 8 Hotell, pensjonat, aldershjem, barnehjem, sykehus, militærforlegning eller annet bygg for felleshusholdning

14. Når ble huset bygd?

1 1900 eller før 5 1946 - 1950
2 1901 - 1920 6 1951 - 1960
3 1921 - 1940 7 1961 - 1970
4 1941 - 1945 8 1971 - 1980

15. Hvor mange leiligheter er det i huset? Rettledningen beskriver hva vi mener med hus og leilighet

1 leilighet 2 leiligheter 3 leiligheter 4 leiligheter 5 leiligheter

Hvis det er 6 leiligheter eller flere, oppgi antallet her →