

KOMMUNEHEFTE



FOLKE- OG BOLIGTELLING 1980

1648 **MIDTRE GAULDAL**

STATISTISK SENTRALBYRÅ
KONGSVINGER



**FOLKE- OG BOLIGTELLING
1. NOVEMBER 1980**

1648 MIDTRE GAULDAL

**STATISTISK SENTRALBYRÅ
KONGSVINGER 1981**

ISBN 82-587-0046-4

FORORD

Hovedformålet med Folke- og bolig telling 1980 var å gi et bilde av befolkningen og levekårene i det norske samfunnet ved å se opplysninger om alder, kjønn, yrke, arbeid, inntekt, utdanning, boforhold o.l. i sammenheng.

Et annet viktig formål var å gi statistikk for mindre geografiske områder, som kommuner og deler av kommuner. De statistiske kommuneheftene gir de første resultatene fra tellingen for å dekke dette formålet. Flere resultater for den enkelte kommune i form av et sett upubliserte tabeller (en "tabellpakke"), vil foreligge kort tid etter at heftene er utgitt. Tabellene vil bli levert som utskrift på papir eller micro-fiche, etter brukerens ønske.

Når kommuneheftene for alle kommuner i et fylke er publisert, vil det bli laget et sammendrag for hele fylket med tabeller som svarer til dem som finnes i kommuneheftene. Når hele landet er dekket med kommunehefter, vil det også bli laget et sammendrag for hele landet. Tilsvarende sammendrag for fylkene og hele landet vil bli laget av den "tabellpakke" som er nevnt foran.

Resultatene fra Folke- og bolig telling 1980 vil ellers bli gitt i tabellpublikasjoner som vil kaste lys over spesielle emner, bl.a. sysselsetting, boligforhold, familier og husholdninger. Resultatene vil også bli vist i kart og diagrammer. Bl.a. vil det bli laget bosettingskart tilsvarende de som ble laget i samband med Folke- og bolig telling 1970.

Statistisk Sentralbyrå, Oslo/Kongsvinger, 3. desember 1981

Arne Øien

Johan-Kristian Tønder

INNHOLD

	Side
Tabellregister	7
Tekstdel	
1. Opplegg og gjennomføring	8
1.1. Omfang	8
1.2. Grunnlag for statistikken	8
1.3. Datainnsamling	8
2. Feilkilder	9
3. Begreper og kjennemerker	9
3.1. Personkjennemerker	9
3.2. Familie- og husholdningstype	14
3.3. Boligkjennemerker	15
3.4. Inndelingen i grunnkretser	17
4. Bruk av tabellene	17
5. Merknader til tabellene	18
Tabelldel	19
Vedlegg	
1. Grunnkretser i 1980 og tellingskretser i 1970. Endringer i kommuneinndelingen fra 1970 til 1980	37
2. Kart over grunnkretsinnndelingen	39
3. Kart over tettsteder	41
4. Personskjema	43
5. Boligskjema	45

Standardtegn i tabeller

: Tall kan ikke offentlig-
gjøres

- Null

TABELLREGISTER

	Side
1. Folkemengden ved folketellingene 1801 - 1980	19
2. Folkemengden etter kjønn, ekteskapeleg status og alder. 1/11 1980	19
3. Folkemengden etter trossamfunn/viktigste kilde til livsopphold, kjønn og alder. 1/11 1980	19
4. Personer 16-66 år etter yrkesaktivitet, arbeidstid, kjønn og høyeste utdanning. 1/11-79 - 31/10-80	20
5. Personer 16 år og over, etter yrkesaktivitet, arbeidstid, kjønn og alder. 1/11-79 - 31/10-80	21
6. Yrkesaktive 16 år og over, etter alder og næring. 1/11-79 - 31/10-80	21
7. Yrkesaktive 16 år og over, etter kjønn, arbeidstid og næring/yrkesfelt. 1/11-79 - 31/10-80	22
8. Yrkesaktive 16 år og over i arbeid i uka 25/10 - 31/10 1980, etter kjønn, arbeidstid i uken og næring/yrkesfelt	23
9. Yrkesaktive 16 år og over med fast oppmøteplass på arbeid i uka 25/10 - 31/10 1980, etter tallet på arbeidsreiser, reisetid og yrkesfelt/oppmøteplass	24
10. Yrkesaktive 16 år og over med fast arbeidsreise i uka 25/10 - 31/10 1980, etter reise- måte, oppmøteplass, tallet på arbeidsreiser og reisetid	25
11. Boliger etter hustype og tallet på rom. Bosatte etter tallet på rom i boligen. 1/11 1980	26
12. Boliger etter husets byggeår og hustype/eie-/leieform. Bosatte og rom, etter husets byggeår. 1/11 1980	26
13. Boliger etter viktigste kilde til oppvarming og byggeår/installasjon av pipe. Bosatte etter boligens viktigste kilde til oppvarming. 1/11 1980	27
14. Boliger etter sanitærutstyr og tallet på rom. Bosatte etter boligens sanitærutstyr. 1/11 1980	27
15. Boliger, rom og bosatte, etter hustype. 1/11 1980	28
16. Boliger etter eie-/leieform og areal. Bosatte etter eie-/leieforhold til boligen. 1/11 1980	28
17. Boliger, bosatte og rom, etter bosatte pr. rom i boligen. 1/11 1980	28
18. Boliger etter tallet på rom og tallet på bosatte. 1/11 1980	29
19. Familier og personer, etter familietype, husholdningstype og tallet på familier i husholdningen/yrkesaktivitet i familien. 1/11 1980	29
20. Familier og personer i privathusholdninger, etter familietype og eie-/leieforhold til boligen/tallet på rom i boligen. 1/11 1980	30
21. Tallet på privathusholdninger med utvalgte kjennetegn for boligstandard, og disponering av personbil. Bosatte i slike husholdninger, etter alder. 1/11 1980	30
22. Folkemengden etter alder, kjønn og type boligstrøk/grunnkrets. 1/11 1980	31
23. Yrkesaktive 16 år og over, etter næring, kjønn og type boligstrøk/grunnkrets. 1/11 1980 ..	33
24. Tallet på privathusholdninger med utvalgte kjennetegn for boligstandard, og disponering av personbil. Boligstrøk/grunnkrets. 1/11 1980	35

1. OPPLEGG OG GJENNOMFØRING

1.1. Omfang

Folke- og bolig telling 1980 omfatter alle personer (også utenlandske statsborgere) som ifølge Forskrifter om føringen og ordningen av folkeregistrene fastsatt av Statistisk Sentralbyrå den 26. november 1979, var registrert bosatt i Norge på tellingstidspunktet den 1. november 1980.

Boligtellingen har med alle privatboliger (private leieligheter mv.) hvor minst én person var registrert bosatt den 1. november 1980.

Boliger som var ubebodd eller som var bebodd bare av midlertidig tilstedeværende (f.eks. ugifte personer som oppholdt seg utenom foreldrenes hjem på grunn av skolegang, studier), omfattes ikke av tellingen. Det er heller ikke innhentet opplysninger om boliger for forpleide i aldershjem, pleiehjem, barnehjem og andre fellesinstitusjoner.

Enheten hus omfattes ikke av tellingen denne gang. Det gis likevel enkelte opplysninger om det huset som boligen ligger i. I avsnitt 3 er det gjort nærmere rede for bostedsbegrepet (det sted en person skal regnes som bosatt) og boligbegrepet.

1.2. Grunnlag for statistikken

De fleste opplysninger i folke- og bolig tellingen bygger på oppgaver gitt direkte av oppgave-giverne på egne skjemaer.

Personskjema ble sendt til alle personer som hadde fylt 16 år eller fylte 16 år i løpet av 1980, (se vedlegg 4).

For personer under 16 år fikk Statistisk Sentralbyrå de nødvendige opplysninger fra folkeregisteret i den enkelte kommune.

Opplysningene om den enkelte privatbolig er gitt på eget boligskjema, (se vedlegg 5).

Oppgavene over befolkningens utdanningsbakgrunn er hentet fra utdanningsopplysningene gitt i folketellingen 1970 og "Arkivet for påbegynt og avsluttet utdanning" i Statistisk Sentralbyrå som inneholder alle utdanninger som en person har avsluttet i Norge i perioden 1970 - 1980. I tillegg kommer oppgaver over utenlandsk utdanning gitt i folketellingen 1980.

Oppgaver over alder, kjønn og andre demografiske kjennetegn er hentet fra Det sentrale personregister i Statistisk Sentralbyrå.

Nødvendige oppgaver over de vernepliktige og sivile tjenestepliktige er innhentet gjennom Forsvarets overkommando og Administrasjonen for sivile tjenestepliktige.

Folke- og bolig telling 1980 ble gjennomført med hjemmel i Statistikkloven av 25. april 1907 og Stortingsvedtak av 16. november 1978.

1.3. Datainnsamling

Ved folketellingen i 1980 ble skjemaene sendt i posten direkte til den enkelte person. Før utsendingen tok til, ble navn og adresse påført skjemaene. Det var Det sentrale personregister som dannet grunnlaget for denne påføringen.

Hver person fikk tilsendt sitt eget personskjema sammen med en rettleiding.

I tillegg fikk den eldste personen i familien et boligskjema. Med boligskjemaet fulgte også en svarkonvolutt.

Utfylte personskjema fra alle som bodde i boligen sammen med ett boligskjema ble sendt samlet tilbake i svarkonvolutten. Dersom det bodde flere familier i samme boligen, nyttet familiene samme svarkonvolutt og bare ett boligskjema ble utfylt. Innsamlingsmetoden gav derfor grunnlag for å danne bohusholdninger (se nedenfor) i folke- og bolig tellingen.

Den enkelte person er i tellingen regnet å ha sitt bosted i den bolig hvor vedkommende var registrert bosatt i folkeregisteret 1. november 1980. Innsamlingen av opplysningene viste at enkelte personer bodde i en annen bolig enn der de var registrert bosatt i folkeregisteret. Dette gjaldt bl.a. ugifte studenter og skoleelever som bodde på hybel og som sendte sitt personskjema i samme svarkonvolutt som hybelverten. Dette gjaldt også personer som hadde flyttet kort tid før 1. november 1980 og

som gav opp boligopplysninger på den nye adressen, mens flyttingen først ble registrert i folkeregistret etter 1. november 1980. I slike tilfelle ble personene likevel regnet som bosatt i den boligen/adressen de var registrert på i folkeregisteret 1. november 1980. I avsnitt 3 er det gjort rede for hvilket sted en person skal regnes som bosatt. I samme avsnitt er det også gjort rede for begrepet "bohusholdning".

De personer som ikke hadde svart på folketellings skjemaene til rett tid, fikk tilsendt en adressert purring.

De som ikke svarte på den adresserte purringen, ble oppsøkt av tellere som krevde inn oppgavene.

2. FEILKILDER

Under gjennomføring og bearbeiding av en statistisk telling vil det alltid kunne oppstå ulike feil som kan gi utslag i tellingsresultatene.

De fleste feilene oppstår vanligvis under oppgaveinnhenting og kommer av uriktige svar eller mangelfullt utfylte skjemaer.

Feil som oppstår under bearbeidingen er først og fremst knyttet til koding av opplysninger, i vårt tilfelle spesielt opplysningene om næring og yrke.

For å få et grunnlag til å vurdere hvor omfattende feilene er, ble det gjennomført en kvalitetskontrollundersøkelse i samband med tellingen.

Resultatene fra denne undersøkelsen blir publisert i serien Statistiske analyser. Resultatene er ventet å foreligge i løpet av 1982 og vil ta for seg sentrale kjennetegn fra boligdelen av tellingen, og kjennetegn for sysselsetting og arbeidsmarked.

3. BEGREPER OG KJENNERKER

3.1. Personkjennemerker

Når ikke annet er nevnt, refererer personopplysningene seg til 1. november 1980.

Bosted

Den enkelte person er i tellingen regnet å ha sitt bosted i den kommune og i den bolig hvor vedkommende var registrert som bosatt i folkeregisteret den 1. november 1980. Hovedregelen er at en person skal registreres som bosatt der vedkommende regelmessig tar sin døgnhvile.

De viktigste registreringsreglene er ellers:

Bostedsforhold	Skal registreres som bosatt i
Gift person som pga. arbeid, studier, avtjening av verneplikt e.l. oppholder seg utenom ektefellenes felles bolig	Ektefellenes felles bolig
Ugift person som pga. studier, skolegang eller avtjening av verneplikt oppholder seg utenom foreldrenes/forsørgers bolig	Foreldrenes/forsørgers bolig
Ugift person med eget arbeid og som vanligvis ikke bor hos foreldre/forsørger	Boligen der personen vanligvis bor
Person som pga. ferie, besøk hos kjente, forretningsreise e.l. er fraværende fra boligen der vedkommende vanligvis bor	Boligen der personen vanligvis bor
Person som er forpleid i barnehjem, aldershjem, pleiehjem eller er satt bort i privat pleie	Barnehjemmet, aldershjemmet, pleiehjemmet eller boligen hvor personen er i pleie
Person som er innlagt på sykehus eller anbrakt på arbeidsskole, arbeidsanstalt eller i fengsel	Boligen der personen var bosatt før innleggelsen eller anbringelsen

Personer som ikke kan henføres til en bestemt bolig, er regnet til gruppen "Uten fast bopel". Personer uten fast bopel er som regel registrert som bosatt i den kommunen hvor de sist hadde fast bosted.

I det følgende er begrepet "Bosatt" brukt i samme betydning som begrepet "Registrert bosatt". Det er ikke innhentet opplysninger om midlertidig bosted. Det kan derfor ikke gis oppgaver over den tilstedeværende befolkning.

Opplysningene fra Folke- og bolig telling 1980 er ikke brukt til å justere opplysningene i folkeregistrene.

Alder

I fordelingen etter alder er den enkelte person gruppert etter alder pr. 31. desember 1980 (Alder = 1980 - fødselsår).

Ekteskapelig status

Det er brukt fire hovedgrupperinger etter ekteskapelig status, nemlig ugifte, gifte, skilte og enker/enkemenn.

Samboende

Med samboende menes personer som lever sammen (i ekteskapsliknende forhold) uten å ha inngått formelt ekteskap.

I gruppen samboende er regnet bare de personer som er registrert bosatt på samme adresse i folkeregisteret 1. november 1980.

Trossamfunn

Det er brukt tre grupperinger etter trossamfunn, nemlig "Den norske kirke", "Trossamfunn utenfor den norske kirke" og "Ikke tilsluttet trossamfunn".

Personer under 16 år er som regel gruppert sammen med sine foreldre. I de tilfelle foreldrene ikke tilhører samme gruppe, er imidlertid barna ført til gruppen for uoppgitt.

Utdanning

Opgavene over utdanning omfatter enkeltutdanninger på hel- eller deltid av minst 5 måneders normal varighet.

For personer med flere enkeltutdanninger, er den utdanning som har lengst samlet varighet (normal varighet av enkeltutdanningen tillagt varigheten av den forutdanning som kreves) regnet som høyeste utdanning. Av utdanninger med lik samlet varighet, er den som antas å være av størst yrkesmessig betydning, oppfattet som personenes høyeste utdanning. Utdanningsgrupperingen er foretatt etter 1973-utgaven av Standard for utdanningsgruppering i offentlig norsk statistikk (Statistisk Sentralbyrås Håndbøker nr. 28).

Standarden er bygd opp som et pyramidisk klassifikasjonssystem.

Enkeltutdanningene er først ordnet i grove grupper som i standarden kalles utdanningsnivåer. Innenfor hvert nivå er det først foretatt en sortering etter fagfelt, dernest en finere sortering i faggrupper.

Inndelingen i nivåer eller hovedgrupper er foretatt på denne måte:

0. Ingen utdanning og utdanning på førskolenivå (utdanning for 6-åringer og mindre barn)
1. Utdanning på barneskolenivå (1 - 6 år, førskoleutdanning ikke medregnet)
2. Utdanning på ungdomsskolenivå (7 - 9 år)
3. Utdanning på gymnasnivå I (10 år)
4. Utdanning på gymnasnivå II (11 - 12 år)
5. Utdanning på universitets- og høgskolenivå I (13 - 14 år)
6. Utdanning på universitets- og høgskolenivå II (15 - 16 år)
7. Utdanning på universitets- og høgskolenivå III (17 - 18 år)
8. Utdanning på forskernivå (over 18 år)
9. Uoppgitt utdanning.

I tabellene over personenes høyeste utdanning fra folketellingen er gruppene 0 og 9 slått sammen til en gruppe.

Fagfelt er i standarden spesifisert slik:

1. Allment fagfelt
2. Humaniora og estetikk
3. Undervisning
4. Administrasjon, økonomi, samfunnsvitenskap og jus
5. Industri, håndverk, naturvitenskap og teknikk
6. Samferdsel
7. Helsevesen
8. Jordbruk, skogbruk og fiske
9. Tjenesteyting og forsvar.

I tabellene fra folketellingen er bare de viktigste fagfeltene under de forskjellige nivå- eller hovedgruppene spesifisert. De andre fagfelt er slått sammen til en gruppe.

I folketellingen 1970 ble det foretatt en tre-delning av standardens gymnasnivå etter utdanningsvarighet på henholdsvis 10 år, 11 år og 12 år.

I folketellingen 1980 følger inndelingen standardens gruppering, nemlig en gruppering på henholdsvis 10 år og 11-12 år.

Fagutdanninger avsluttet før 1972/73 og som ikke bygger på examen artium, kodes i tellingen 1980 med 8 års allmennutdanning som grunnlag. Fagutdanninger avlagt etter 1972/73 kodes med 9 år som grunnlag.

Viktigste kilde til livsopphold

Personer 16 år og over er gruppert etter den kilde til livsopphold som var viktigst de siste 12 månedene før tellingstidspunktet, dvs. fra 1. november 1979 fram til 1. november 1980. For personer under 16 år bosatt i privathusholdninger er inntekt fra andre personer alltid regnet som viktigste kilde til livsopphold.

For personer under 16 år bosatt i felleleshusholdninger er pensjon, trygd regnet som viktigste kilde til livsopphold.

Med "inntekt av eget arbeid" er ment inntekt av egen yrkesaktivitet.

"Pensjon, trygd" omfatter syketrygd, arbeidsløshetstrygd, forsørgertrygd, uføretrygd, alderstrygd, yrkesskadetrygd, krigspensjon, bedriftspensjon o.l.

Som "stipend, lån, formue, føderåd, leieinntekt eller annen formuesinntekt" regnes også utbetalinger i forbindelse med livsforsikring eller individuell pensjonsforsikring. Underhold fra andre enn privatpersoner (f.eks. stønader fra det offentlige, institusjoner eller bedrifter), unntatt pensjon og trygd regnes også med her.

Personer som har andre personers inntekt som viktigste kilde til livsopphold er gruppert under "inntekt av eget arbeid eller andre personers arbeid/inntekt". Dette gjelder uansett om inntekten kommer fra arbeid, pensjon, trygd eller stipend, lån mv.

Yrkesaktivitet

I Folke- og bolig telling 1980 er det innhentet oppgaver om yrkesaktiviteten både for de siste 12 månedene før tellingstidspunktet og den siste uka før tellingstidspunktet.

Som yrkesaktivitet er regnet alt arbeid som blir utført mot betaling i form av lønn, inntekt av egen bedrift, provisjon, honorarer o.l. Arbeid som familiemedlem uten fast lønn i familiebedrift (f.eks. gårdsbruk, butikk) og verneplikts-/siviltjeneste er også regnet som yrkesaktivitet.

Som yrkesaktive de siste 12 månedene er regnet personer 16 år og over som utførte yrkesaktivitet av minst 100 timers varighet i denne perioden.

Som yrkesaktive den siste uka før tellingstidspunktet er regnet personer 16 år og over som utførte yrkesaktivitet av minst 1 times varighet i denne uka. Personer som var midlertidig borte fra arbeidet hele uka på grunn av sykdom, permisjon, ferie e.l. er ikke regnet med blant de yrkesaktive.

Arbeidstid

Det er innhentet oppgaver over arbeidstida både for de siste 12 månedene før tellingstidspunktet og den siste uka før tellingstidspunktet.

Arbeidstida omfatter all tid som er medgått til yrkesaktivitet. Arbeidstid som har gått med til forberedelse i tillegg til ordinær arbeidstid, er også regnet med (f.eks. forberedelser i tillegg til ordinær undervisningstid for lærere). Tid som er brukt til skolearbeid, studier og husarbeid for egen familie, er ikke regnet med.

Fravær på grunn av sykdom, permisjon, ferie e.l. er heller ikke regnet med i arbeidstida.

Generelt om grupperingen etter næring, yrke og yrkesstatus

Personer 16 år og over med yrkesaktivitet er gruppert på næring etter arten av virksomheten til den bedrift der den enkelte arbeide hele tiden eller lengst tid de siste 12 månedene før tellingstidspunktet. Disse personene er videre gruppert på det yrke og den yrkesstatus som de hadde hele tiden eller lengst tid i denne bedriften i 12-månedersperioden.

Personer 16 år og over med yrkesaktivitet siste uka før tellingstidspunktet er gruppert etter den næring og det yrke vedkommende oppgav å ha hatt i den bedriften som den enkelte arbeide hele tiden eller lengst tid de siste 12 månedene før tellingstidspunktet. Det er således ikke innhentet særskilte oppgaver om de yrkesaktives næring og yrke for den siste uka før tellingstidspunktet.

Næring

Næringsgrupperingen er foretatt etter 1978-utgaven av Standard for næringsgruppering i offentlig norsk statistikk (Statistisk Sentralbyrå's Håndbøker nr. 9).

Denne standarden er i samsvar med International Standard Industrial Classification of All Economic Activities (ISIC).

I standarden er grupperingssystemet utformet som et femsifret pyramidisk system hvor hvert siffer angir et grupperingsnivå. De fem nivåene er gitt følgende betegnelser:

Næring	1-sifret kode
Næringsområde	2-sifret kode
Næringshovedgruppe	3-sifret kode
Næringsgruppe	4-sifret kode
Næringsundergruppe	5-sifret kode

Næringene på 1-sifret nivå har følgende 9 inndelinger:

1. Jordbruk, skogbruk, fiske og fangst
2. Bergverksdrift
3. Industri
4. Kraft- og vannforsyning
5. Bygge- og anleggsvirksomhet
6. Varehandel, hotell- og restaurantvirksomhet
7. Transport, lagring, post og telekommunikasjoner
8. Bank- og finansieringsvirksomhet, forsikringsvirksomhet, eiendomsdrift og forretningsmessig tjenesteyting
9. Offentlig, sosial og privat tjenesteyting.

En oversikt over den videre inndeling i næringsområder mv. finnes i Standard for næringsgruppering.

Næringsgrupperingen i 1980-tellingen er ikke direkte sammenliknbar med næringsgrupperingen i 1970-tellingen. Årsaken til dette er overgangen til ny standard for næringsgruppering i 1972. I folketellingen 1970 ble næringsgrupperingen foretatt etter 1960-utgaven av Standard for næringsgruppering.

Tabeller med sammenliknbare tall mellom tellingene i 1970 og 1980 vil bli publisert en tid etter kommuneheftene i de såkalte "tabellpakkene". Næringsoppgaver med resultater fra 1970-tellingen gruppert etter 1978-utgaven av Standard for næringsgruppering, vil da bli gitt. I folketellingen 1980 gis det næringsoppgaver ned på næringsgruppe (3-sifret kode).

Yrke

Yrkesgrupperingen er foretatt etter Standard for yrkesgruppering i offentlig norsk statistikk (utgitt av Arbeidsdirektoratet i 1965). Standarden følger i prinsippet 1958-utgaven av International Standard Classification of Occupations (ISCO).

Standarden er bygd opp slik at nær beslektede yrker er ført sammen til såkalte yrkesgrupper, som igjen danner yrkesområder. Disse yrkesområdene er ført sammen til yrkesfelt.

Hvert yrke i klassifiseringen er betegnet med 5-sifret kodenummer:

første siffer angir yrkesfeltet
 første og annet siffer angir yrkesområde
 første - tredje siffer angir yrkesgruppe
 første - femte siffer angir yrke.

Til folketellingen 1980 har Statistisk Sentralbyrå ført nye yrker inn i denne standarden. Den inndelingen i yrkesgrupper som er brukt i 1965-utgaven, er stort sett brukt også her. Videre er en del yrkesgrupper slått sammen og noen er splittet i flere grupper. En ny 3-siffergruppe er tatt med for olje- og gassarbeid. Dessuten er ledende tjenestemenn i kommunal- og fylkeskommunal administrasjon og forvaltning skilt ut som ny gruppe.

Gruppene "Lærere" og "Faglærere i praktiske yrker" er slått sammen til en gruppe.

Opgaver over yrke er i tellingen gitt med på yrkesgruppe (3-sifret kode).

Yrkesstatus

I tellingen er det brukt følgende tre grupperinger etter yrkesstatus:

1. Fast eller midlertidig ansatt
2. Selvstendig
3. Familiemedlem uten fast lønn i familiebedrift.

Personer (også medeiere) som arbeide i firmaer organisert som aksjeselskap, andelslag eller annen selskapsform med begrenset ansvar, er alltid regnet som ansatte.

En person er regnet som selvstendig dersom vedkommende drev virksomhet alene for egen regning eller sammen med andre med ubegrenset ansvar (f.eks. i ansvarlig selskap).

Gruppen "Familiemedlem uten fast lønn i familiebedrift" omfatter personer som arbeide i familievirksomhet uten fast avtalt lønn og som verken var eier eller medeier i virksomheten. Et familiemedlem uten fast lønn kan imidlertid ha vederlag for arbeidet i form av kost og losji, andel av overskott e.l.

I de tilfelle hvor ektefeller arbeide i felles virksomhet (f.eks. gårdsbruk) som ikke var organisert som aksjeselskap e.l., er den ene ektefellen regnet som selvstendig og den andre som familiemedlem uten fast lønn i familiebedrift, med mindre begge ektefellene var registrert som eiere av virksomheten.

Generelt om oppmøteplass, reisehyppighet, reisetid og transportmåte

Kjennemerkene gjelder personer 16 år og over med yrkesaktivitet i siste uka før tellingstidspunktet.

Reisehyppighet, reisetid og transportmåte gjelder yrkesaktive personer med fast oppmøteplass (se oppmøteplass).

Reisetid og transportmåte gjelder yrkesaktive personer med fast arbeidsreise (se reisehyppighet).

Oppmøteplass

Med oppmøteplass forstås en det stedet hvor vedkommende møtte fram ved arbeidsdagens start.

Personer 16 år og over med yrkesaktivitet siste uka før tellingstidspunktet er gruppert etter kommunen den faste oppmøteplassen lå i (rute 1 og 2 i personskjemaet).

Personer som i denne uka møtte på ulike arbeidssteder, var til sjøs e.l., er ikke regnet å ha fast oppmøteplass (rute 3 i personskjemaet).

Reisehyppighet

Med reisehyppighet forstås en det antall ganger vedkommende reiste fra hjemsted til arbeidssted den siste uka før tellingstidspunktet.

Hjemsted er alltid regnet som den boligadresse vedkommende er registrert bosatt på i folkeregisteret. For personer som bodde midlertidig på f.eks. hybel eller brakke i denne uka, er reisen mellom hybel, brakke og arbeidssted ikke medregnet.

For personer som var registrert bosatt på arbeidsstedet er det regnet hvor mange dager vedkommende var på arbeid siste uka før tellingstidspunktet.

Med "fast arbeidsreise" menes personer med fast oppmøteplass og som reiste minst en gang fra hjemsted til arbeidssted i uka før tellingstidspunktet.

Reisetid

Reisetid er reisetiden fra hjemsted (registrert boligadresse) til arbeidssted. Reisetiden er regnet én vei. I reisetiden er gangtid og ventetid under reisen tatt med. Det samme gjelder faste gjøremål som f.eks. å bringe barn til barnehage, dagmamma e.l. Tilfeldige gjøremål og forsinkelser er ikke regnet med.

For pendlere som bodde midlertidig på f.eks. hybel, brakke e.l., er reisetiden regnet fra hjemstedet og fram til arbeidsstedet.

Transportmåte

Med transportmåte forstås de transportmidler vedkommende til vanlig nyttet én vei fra hjemsted til arbeidssted siste uka før tellingstidspunktet.

For personer som ikke reiste på samme måte hver dag, er det regnet med den reisemåten vedkommende nyttet flest dager.

3.2. Familie og husholdningstype

Grupperingene på familie og husholdningstype refererer seg til tellingstidspunktet den 1. november 1980.

Familie

Til én og samme familie er regnet:

1. Ektepar og eventuelle ugifte barn registrert bosatt i samme privatbolig, aldershjem, pleiehjem, e.l.
2. Far/mor med ugifte barn registrert bosatt i samme privatbolig, aldershjem, pleiehjem, pensjonat, hotell e.l.
3. Hver enkelt person som ikke hører inn under noen av de to gruppene som er spesifisert ovenfor (bl.a. personer uten fast bopel). Disse personene danner således hver for seg egen familie (familie med én person).

I familier med ektepar er også tatt med eventuelle ugifte barn av bare den ene ektefellen og ugifte adoptivbarn og stebarn, men ikke fosterbarn.

Av reglene som er nevnt foran går det fram at personer (f.eks. ektefeller) som ikke var registrert bosatt i samme privatbolig, aldershjem, pleiehjem, e.l., aldri er gruppert under samme familie. Videre går det fram at gifte, separerte, skilte, enker og enkemenn ikke i noen tilfelle er regnet til samme familie som foreldrene. Når f.eks. et ektepar bor sammen med en skilt datter, danner ektefellene egen familie og datteren egen familie. Ellers kan nevnes at ugifte søsken som har felles bolig, der ingen av foreldrene er bosatt, hver for seg er regnet som særskilt familie.

Husholdningstype

Det er skilt mellom to husholdningstyper, nemlig privathusholdning og fellehusholdning.

Gruppen "Privathusholdning" omfatter personer som var registrert som bosatt i privat bolig. Denne husholdningstypen er videre splittet opp etter tallet på familier i husholdningen. Som husholdningsenhet er her regnet bolighusholdning. Denne omfatter alle bosatte i samme bolig. Av dette følger at antall privathusholdninger er det samme som antall boliger i tellingen.

Til felleleshusholdning er regnet forpleide som var registrert bosatt i aldershjem, barnehjem, pleiehjem e.l.

Betjeningspersonale bosatt ved felleleshusholdninger er alltid gruppert under privathusholdning. Det samme gjelder militært personell som var bosatt i militærforlegning.

3.3. Boligkjennemerker

Boligkjennemerkene refererer seg til den boligen der den enkelte var registrert bosatt 1. november 1980.

Bolig (leilighet mv.)

Med leilighet menes f.eks. rekkehusleilighet, leilighet i tomannsbolig, leilighet i leiegård, blokkleilighet, hybelleilighet og hybel med egen inngang. Enebolig regnes også som leilighet.

Hybler uten egen inngang er som hovedregel ikke regnet som egen leilighet.

I hybelbygg er imidlertid hver enkelt hybel alltid regnet som leilighet. Dette gjelder også når flere hybler har felles gang, hall, bad og/eller kjøkken.

Videre er hybler for sykepleiere, legeboliger og rom som disponeres av privathusholdninger i sykehus, militærforlegninger eller felleleshusholdninger, alltid regnet som egne leiligheter.

Til en bolig er som hovedregel regnet rom som er bygd (eller ombygd) til bruk for én eller flere personer med fellesskap i kost og losji, og hvor det er adkomst til rommene (rommet) uten at en må gå gjennom en annen bolig.

En bolig vil derfor som regel falle sammen med begrepet leilighet.

I enkelte tilfelle vil en bolig omfatte mer enn én leilighet. Dersom f.eks. ugifte barn bor i egen leilighet (hybel med egen inngang e.l.), men på samme adresse som foreldrene, er som hovedregel barna regnet å høre til samme bolig som foreldrene. I dette tilfelle utgjøres boligen av leiligheten som foreldrene bor i og leiligheten barna bor i. Bare dersom barna er registrert som egen familie i folkeregisteret, er leilighetene regnet som særskilte boliger.

Hybler uten egen inngang som ikke ligger i hybelbygg, institusjon e.l. og som bebos av personer som er registrert i folkeregisteret på vedkommende adresse, er alltid regnet til samme bolig som hovedleiligheten.

Med privatbolig er ment boliger som ikke er bebodd av forpleide i aldershjem, barnehjem og andre felleleshusholdninger. Boliger for ansatte (f.eks. sykepleiere) ved institusjoner er således regnet som privatboliger. Det samme gjelder boliger for befal mv. i militærforlegninger.

Det er ikke innhentet oppgaver for boliger som ikke er privatboliger.

I tabellene er "privatboligene" for enkelthets skyld kalt "boliger".

Rom

Oppgavene over tall på rom refererer seg til boliger som er med i tellingen, og omfatter beboelsesrom på 6 m² eller mer, og som kan nyttes året rundt. Kjøkken, bad, entré, hall, alkove, hems, trimrom, vaskerom og rom som bare nyttes til næringsvirksomhet (f.eks. kontor) er ikke med.

I 1980-tellingene er det ikke innhentet spesifiserte oppgaver over antall rom i boliger med "mer enn 8 rom", slik som det ble gjort i tellingene i 1970.

I oppgavene for "rom i alt" er tallene for antall rom i boliger med mer enn 8 rom derfor beregnet. For hver enkelt kommune er det laget gjennomsnittstall fra 1970-tellingene, (dvs. gjennomsnittlig antall rom i boliger med mer enn 8 rom). Dette gjennomsnittstallet er brukt for å fastlegge antall rom for boliger med mer enn 8 rom i 1980-tellingene.

Areal

Med boligens areal er ment nettoareal. I tillegg til beboelsesrom på 6 m² eller mer er også tatt med kjøkken, bad, entré, hall o.l.

Rom som er felles for to eller flere boliger, f.eks. felles gang, hall, bad e.l., er ikke regnet med i arealet.

Eie-/leieform

Som eiere er også regnet personer som eier aksje eller andel som gir boret.

Med "vanlig leiekontrakt" menes at vedkommende leier en bolig av en eier etter de regler og avtaler som følger av husleieloven. Vanlig leieforhold uten skriftlig kontrakt er også regnet med her.

Kjøkken

Med kjøkken menes i tellingen en del av boligen som er avgrenset fra andre deler av den, og hvor det er installert utstyr til matlaging for beboerne. Kjøkkenet kan være et eget rom, men trenger ikke være det.

Dersom flere boliger har felles kjøkken, f.eks. hybler i et hybelbygg, er alle boligene regnet å være uten kjøkken.

I størrelsen på kjøkkenet er også medregnet gulvplass til benker, skap o.l.

Viktigste kilde til oppvarming

Dersom to eller flere kilder er like viktige for boligens oppvarming, er begge (alle) disse regnet med.

Husholdningen disponerer bil

Med å disponere bil menes i tellingen å eie/leie bil eller å ha mulighet til privat bruk av f.eks. firmabil.

Stasjonsvogn og varevogn er regnet som personbil bare dersom den brukes også til privatkjøring.

Hustype

Som hus er som hovedregel regnet bygninger som fra kjeller til loft er atskilt fra andre bygninger.

Hver enkelt blokk er derimot regnet som ett hus, selv om det fra kjeller til loft er skillevegg(er) uten gjennomgang i blokken.

I rekkehus er hele rekken av boliger regnet som ett hus.

Som frittliggende enebolig er regnet enebolig med minst en halv meters avstand til nærmeste hus.

Som hustype "enebolig" er også regnet frittliggende eneboliger som inneholder en hybelleilighet, og/eller der ett eller flere rom er brukt som hybel.

Rekkehus er hus med leiligheter som har minst én vegg eller en del av en vegg felles med en annen leilighet. Hus i kjede er hus som er forbundet med et annet hus med garasje, carport, svalgang o.l. Terrassehus er hus med leiligheter som er bygd sammen i en bakkeskråning, og der flere av leilighetene har hele eller deler av taket til leiligheten under som terrasse.

Horisontalt delt tomannsbolig er hus med to vanlige leiligheter (som kan ha ulik størrelse) og hvor den ene leiligheten ligger i en etasje over den annen.

Annet boligbygg med mindre enn 3 etasjer omfatter også eneboliger med mindre enn en halv meters avstand mellom husene.

Gruppen "forretningsbygg mv." omfatter hus hvor halvparten eller mindre av golvarealet nyttes til privatbolig.

Som bygg for felleleshusholdning er regnet hus hvor det for bosatte og/eller midlertidig tilstedeværende er organisert felleleshusholdning.

Opgaver over tall på boliger, rom og bosatte i bygg for felleleshusholdning omfatter bare privatboliger, rom og bosatte i disse boligene.

Byggeår

Med byggeår menes det året da minst halvparten av boligene i huset var ferdig til innflytting. Hus som er ombygd, er gruppert etter opprinnelig byggeår.

Gjennomsnittstall

Bosatte pr. bolig er lik tallet på bosatte i privatboliger dividert med tallet på privatboliger.

Rom pr. bolig er lik tallet på rom (kjøkken ikke medregnet) i privatboliger dividert med tallet på disse boligene.

Bosatte pr. rom er lik tallet på bosatte i privatboliger dividert med tallet på rom (kjøkken er ikke medregnet) i privatboliger.

3.4. Inndelingen i grunnkretser

Grunnkretsinnndelingen til bruk i folketellingen er foretatt av Byrået i samarbeid med kommunene og brukere av statistikk på regionalt nivå.

Følgende kriterier er lagt til grunn for utarbeidingen av grunnkretsene:

1. Utgangspunktet for grunnkretsinnndelingen er som regel inndelingen i folketellingskretser i 1970. Dersom inndelingen fra 1970 er endret, er det lagt vekt på at grupper av grunnkretser kan sammenliknes med en eller flere tidligere folketellingskretser.
2. Grunnkretsene er utformet slik at de kan være stabile over en rimelig tidsperiode.
3. Grunnkretsene skal bestå av et sammenhengende geografisk område.
4. Grunnkretsene bør være mest mulig ensartet når det gjelder natur- og næringsgrunnlag, kommunikasjonsforhold og bygningsmessig struktur.
5. Folketall og areal bør ikke variere for sterkt. Folketallet kan variere fra under 100 i sterkt spredtbygde strøk til over 1 000 i de tette utbygde byområdene.

For di grunnkretsinnndelingen skal være mest mulig stabil, er den ikke knyttet sammen med en avgrensning av tettbygde strøk, da disse grensene stadig må endres.

Tettstedsavgrensningen er ført videre uavhengig av grunnkretsinnndelingen. Retningslinjene for tettstedsavgrensningen følger i store trekk den som ble praktisert i 1960 og 1970. Hovedkriteriet ved avgrensningen av tettsted er at avstanden mellom husene i en husklynge ikke skal være over 50 meter, men det er tillatt skjønsmessige avvik for områder som ikke kan eller skal bebygges som f.eks. lagerplasser, idrettsanlegg, parker o.l. Området må ha minst 200 bosatte på tellingstidspunktet.

Det er ikke stilt noe krav om at grensene for grunnkretsene skal falle sammen med grensene for kirkesogn, skole- eller valgkretser.

Oppgaver over grunnkretser grupperes også til delområder (bydeler/bygdela). Disse delområdene består vanligvis av 1 000-3 000 personer i spredtbygde strøk og 3 000-5 000 personer i tettbygde strøk. Et delområde kan f.eks. være et område som sogner til et lokalt sentrum i en kommune.

En oversikt som viser forholdet mellom grunnkretser i 1980 og tellingskretser i 1970, er vist i vedlegg 1.

Kart som viser omfanget av grunnkretsene og tettstedsavgrensningene som det blir gitt resultater for i dette heftet, er vist i vedleggene 2 og 3.

For en nærmere orientering om grunnkretsene mv. vises til heften "Grunnkretser og tettsteder. Dokumentasjon 1980".

4. BRUK AV TABELLENE

Dette heftet inneholder tabeller for den enkelte kommune. Tabellene i kommuneheftene er inndelt i seks hovedgrupper.

Tabellene 1-3 gir resultater for enkelte demografiske kjennetegn.

Tabellene 4-10 gir hovedresultater for utdanning, yrke, næring, arbeidstid mv. Tabellene 4-7 refererer seg til de siste 12 månedene før tellingstidspunktet. Tabellene 8-10 gir oppgaver for kjennemerker som knytter seg til siste uka før tellingstidspunktet.

Tabellene 11-18 gir resultater for boligdelen av tellingen.

Tabellene 19-21 gir resultater for familier og privathusholdninger.

Tabellene 22-24 gir hovedresultater for befolkning, yrkesaktivitet og boliger på grunnkrets.

5. MERKNADER TIL TABELLENE

Tabell 1:

I tabell 1 har en generelt tatt sikte på å gi tall tilbake til 1801 etter kommuneinndelingen i 1980. Over et så langt tidsrom har det imidlertid skjedd så mange endringer i kommuneinndelingen at det for de fleste kommuner er vanskelig å gi en sammenliknbar tallserie for hele perioden. For de folketellingene hvor det ikke har vært mulig å gi eksakte folketall, inneholder tabellen tall som er beregnet av Norsk Samfunnsvitenskapelig Datatjeneste. Disse tallene er framkommet ved at folketallene for tidligere år er justert på basis av antall personer som blir overført fra en kommune til en annen ved grensereguleringer. Det henvises til NSD for nærmere dokumentasjon.

I 1841 ble Støren herred delt i tre herreder - Støren, Horrig (seinere Horg) og Soknedal. I 1879 ble Budal skilt ut fra Soknedal som eget herred. Singsås ble eget herred i 1841 ved utskilling fra Holtaalen herred. I 1964 ble Støren, Soknedal, Budal og Singsås slått sammen til ett herred med navnet Midtre Gauldal.

1)
 TABELL 1. FOLKEMENGDEN VED FOLKETELLINGENE 1801 - 1980

ÅR	FOLKE- MENGDE	ÅR	FOLKE- MENGDE	ÅR	FOLKE- MENGDE	ÅR	FOLKE- MENGDE	ÅR	FOLKE- MENGDE	ÅR	FOLKE- MENGDE
1801 ..	(3757)	1835 ..	(5078)	1865 ..	6221	1900 ..	5979	1930 ..	6432	1960 ..	6467
1815 ..	(3989)	1845 ..	(5491)	1875 ..	6449	1910 ..	6330	1946 ..	6758	1970 ..	6128
1825 ..	(4513)	1855 ..	(5664)	1890 ..	5901	1920 ..	6197	1950 ..	6741	1980 ..	6278

1) TALLENE I PARENTES ER BEREKNEDE TALL FRA NORSK SAMFUNNSVITENSKAPELIG DATATJENESTE. SE ELLERS MERKNADER TIL TABELL 1 PÅ SIDE 18.

TABELL 2. FOLKEMENGDEN ETTER KJØNN, EKTESKAPELIG STATUS OG ALDER. 1/11 1980

ALDER	I ALT	MENN					KVINNER				
		I ALT	UGIFTE	GIFTE	FNKEMENN OG SKILTE	SEPARERTE	I ALT	UGIFTE	GIFTE	ENKER	SEPARERTE OG SKILTE
I ALT	6278	3167	1577	1444	119	27	3111	1295	1447	338	31
0- 6 ÅR .	545	281	281	-	-	-	264	264	-	-	-
7-15 " .	936	499	499	-	-	-	437	437	-	-	-
16-19 " .	421	212	212	-	-	-	209	207	2	-	-
20-24 " .	446	247	226	21	-	-	199	132	66	-	1
25-29 " .	353	184	79	107	-	3	169	17	147	-	5
30-39 " .	716	375	57	311	1	6	341	22	305	4	10
40-49 " .	551	279	37	237	1	4	272	18	242	8	4
50-59 " .	694	352	68	274	6	4	342	27	275	33	7
60-66 " .	564	263	45	200	18	-	301	43	194	64	-
67-69 " .	249	117	16	89	8	4	132	21	81	29	1
70-79 " .	580	258	43	167	44	4	322	69	116	134	3
80 ÅR OG OVER	223	100	14	43	41	2	123	38	19	66	-

TABELL 3. FOLKEMENGDEN ETTER TROSSAMFUNN/VIKTIGSTE KILDE TIL LIVSOPPHELD, KJØNN OG ALDER. 1/11 1980

KJØNN OG ALDER	I ALT	TROSSAMFUNN				VIKTIGSTE KILDE TIL LIVSOPPHELD				
		DEN NORSKE KIRKE	TROS- SAMFUNN UTENFOR DEN NORSKE KIRKE	IKKE TIL- SLUTTET NOE TROS- SAMFUNN	UOPP- GITT TROS- SAMFUNN	INNTEKT AV EGET ELLER ANDRE PERSONERS ARBEID	PENSJON/ TRYGD	STIPEND, LÅN, FORMUE E.L.	VERNE- PLIKTS-/ SIVIL- TJENESTE	UOPPGITT KILDE TIL LIVSOPP- HELD
I ALT	6278	6041	36	34	167	4427	1368	121	44	318
MENN	3167	3054	15	19	79	2361	581	59	42	124
0- 6 ÅR	281	263	2	2	14	281	-	-	-	-
7-15 "	499	470	2	2	25	497	2	-	-	-
16-19 "	212	210	-	-	2	176	3	12	1	20
20-24 "	247	243	1	1	2	174	4	27	35	7
25-29 "	184	172	1	6	5	165	-	13	1	5
30-39 "	375	364	2	3	6	353	5	1	4	12
40-49 "	279	265	3	2	9	249	11	1	-	18
50-59 "	352	347	-	1	4	290	33	1	1	27
60-66 "	263	258	2	-	3	148	89	-	-	26
67-69 "	117	115	1	-	1	21	93	2	-	1
70-79 "	258	250	-	2	6	5	244	2	-	7
80 ÅR OG OVER ...	100	97	1	-	2	2	97	-	-	1
KVINNER ..	3111	2987	21	15	88	2066	787	62	2	194
0- 6 ÅR	264	245	2	1	16	264	-	-	-	-
7-15 "	437	410	-	-	27	435	2	-	-	-
16-19 "	209	207	-	1	1	159	6	22	1	21
20-24 "	199	192	1	1	5	150	6	32	-	11
25-29 "	169	163	1	3	2	149	7	5	1	7
30-39 "	341	329	1	4	7	306	16	1	-	18
40-49 "	272	265	2	4	1	227	18	1	-	26
50-59 "	342	333	3	-	6	243	54	1	-	44
60-66 "	301	292	3	-	6	121	139	-	-	41
67-69 "	132	125	2	-	5	9	117	-	-	6
70-79 "	322	311	3	1	7	3	305	-	-	14
80 ÅR OG OVER ...	123	115	3	-	5	-	117	-	-	6

TABELL 4. PERSONER 16-66 ÅR ETTER YRKESAKTIVITET, ARBEIDSTID, KJØNN OG HØYESTE UTDANNING. 1/11 79 - 31/10 80

KJØNN OG HØYESTE UTDANNING	IKKE YRKESAKTIVE				YRKESAKTIVE							
	I ALT	AV DETTE GIFTE			100-499 TIMER		500-999 TIMER		1 000 TIMER OG OVER		UOPPGITT ARB.-TID	
		I ALT	I ALT	I ALT	I ALT	AV DETTE GIFTE	I ALT	AV DETTE GIFTE	I ALT	AV DETTE GIFTE		
I ALT	3745	911	522	2834	433	193	353	215	1899	1346	149	
MENN I ALT	1912	238	76	1674	139	25	106	36	1343	952	86	
BARNESKOLENIVÅ, 1-6 ÅR	-	-	-	-	-	-	-	-	-	-	-	
UNGDOMSSKOLENIVÅ, 7-9 ÅR, I ALT ..	1077	152	64	925	67	16	43	20	749	565	66	
FOLKESKOLEUTDANNING	399	72	41	327	21	7	13	9	263	210	30	
9-ÅRIG UNGDOMSSKOLE	160	41	-	119	36	1	16	2	59	5	8	
UNGDOMSSKOLENIVÅ ELLERS	518	39	23	479	10	8	14	9	427	350	28	
GYMNASNIVÅ I, 10 ÅR, I ALT	381	36	9	345	36	6	22	3	277	172	10	
ALLMENT FAGFELT	74	4	1	70	3	-	1	-	65	48	1	
INDUSTRI, HÅNDVERK OG TEKNIKK ..	165	18	3	147	27	3	17	1	97	42	6	
SAMFERDSEL	19	1	1	18	3	1	-	-	15	11	-	
HELSEVERN	1	:	:	:	:	:	:	:	:	:	:	
JORDBRUK, SKOGBRUK OG FISKE ...	89	11	4	78	2	1	3	1	71	54	2	
TJENESTEYTING OG FORSVAR	14	:	:	14	:	:	:	:	12	:	:	
GYMNASNIVÅ I ELLERS	19	2	-	17	1	1	-	-	16	8	-	
GYMNASNIVÅ II, 11-12 ÅR, I ALT ..	267	34	2	233	19	-	26	3	183	91	5	
ALLMENT FAGFELT	62	13	1	49	7	-	12	-	30	13	-	
ADMINISTRASJON OG ØKONOMI	16	2	-	14	1	-	2	-	11	7	-	
INDUSTRI, HÅNDVERK OG TEKNIKK ..	132	16	-	116	8	-	7	2	98	49	3	
SAMFERDSEL	11	2	-	9	-	-	-	-	8	5	1	
HELSEVERN	-	-	-	-	-	-	-	-	-	-	-	
JORDBRUK, SKOGBRUK OG FISKE ...	39	-	-	39	2	-	5	1	31	14	1	
TJENESTEYTING OG FORSVAR	7	1	1	6	1	-	-	-	5	3	-	
GYMNASNIVÅ II ELLERS	-	-	-	-	-	-	-	-	-	-	-	
UNIVERSITETS- OG HØGSKOLENIVÅ I, 13-14 ÅR I ALT	90	8	1	82	10	1	6	4	64	59	2	
UNDERVISNING	29	3	1	26	-	-	4	4	20	20	2	
ADMINISTRASJON, ØKONOMI, SAMFUNNSVITENSKAP OG JUS	11	-	-	11	2	-	2	-	7	7	-	
NATURVITENSKAP OG TEKNIKK	38	1	-	37	3	-	-	-	34	30	-	
HELSEVERN	1	:	:	:	:	:	:	:	:	:	:	
UNIV.- OG HØGSKOLENIVÅ I ELLERS UNIV.- OG HØGSKOLENIVÅ II, III OG FORSKERNIVÅ, OVER 14 ÅR, I ALT ..	11	:	:	7	:	:	:	:	:	:	:	
UNDERVISNING	82	2	-	80	5	2	7	5	66	62	2	
ADMINISTRASJON, ØKONOMI, SAMFUNNSVITENSKAP OG JUS	35	-	-	35	2	1	2	2	31	29	-	
NATURVITENSKAP OG TEKNIKK	6	-	-	6	1	-	-	-	5	4	-	
UNIV.- OG HØGSKOLENIVÅ II, III OG FORSKERNIVÅ ELLERS	15	1	-	14	2	1	2	2	10	10	-	
UOPPGITT, INGEN UTDANNING OG UTDANNING PÅ FØRSKOLENIVÅ	26	1	-	25	-	-	3	1	20	19	2	
15	6	-	9	2	-	2	1	4	3	1		
KVINNER I ALT	1833	673	446	1160	294	168	247	179	556	394	63	
BARNESKOLENIVÅ, 1-6 ÅR	-	-	-	-	-	-	-	-	-	-	-	
UNGDOMSSKOLENIVÅ, 7-9 ÅR, I ALT ..	1195	514	341	681	178	111	139	111	321	264	43	
FOLKESKOLEUTDANNING	500	264	184	236	59	51	35	28	122	93	20	
9-ÅRIG UNGDOMSSKOLE	143	69	10	74	53	4	15	2	4	1	2	
UNGDOMSSKOLENIVÅ ELLERS	552	181	147	371	66	56	89	81	195	170	21	
GYMNASNIVÅ I, 10 ÅR, I ALT	354	97	71	257	53	33	61	44	132	70	11	
ALLMENT FAGFELT	142	37	29	105	17	11	32	27	53	42	3	
INDUSTRI, HÅNDVERK OG TEKNIKK ..	49	22	14	27	9	3	4	2	13	4	1	
SAMFERDSEL	8	1	1	7	-	-	2	2	4	2	1	
HELSEVERN	26	7	6	19	5	5	3	2	9	3	2	
JORDBRUK, SKOGBRUK OG FISKE ...	4	-	-	4	3	3	-	-	1	1	-	
TJENESTEYTING OG FORSVAR	53	15	11	38	7	2	8	3	20	5	3	
GYMNASNIVÅ I ELLERS	72	15	10	57	12	9	12	8	32	13	1	
GYMNASNIVÅ II, 11-12 ÅR, I ALT ..	171	37	19	134	41	13	25	10	61	29	7	
ALLMENT FAGFELT	108	25	12	83	35	9	20	7	26	7	2	
ADMINISTRASJON OG ØKONOMI	9	2	-	7	-	-	1	-	5	1	1	
INDUSTRI, HÅNDVERK OG TEKNIKK ..	20	6	3	14	2	1	1	-	9	3	2	
SAMFERDSEL	-	-	-	-	-	-	-	-	-	-	-	
HELSEVERN	22	2	2	20	3	3	2	2	13	11	2	
JORDBRUK, SKOGBRUK OG FISKE ...	4	:	:	:	:	:	:	:	:	:	:	
TJENESTEYTING OG FORSVAR	6	1	1	5	-	-	1	1	4	4	-	
GYMNASNIVÅ II ELLERS	2	:	:	:	:	:	:	:	:	:	:	
UNIVERSITETS- OG HØGSKOLENIVÅ I, 13-14 ÅR, I ALT	63	11	9	52	17	9	13	8	20	16	2	
UNDERVISNING	27	6	6	21	8	8	3	3	9	7	1	
ADMINISTRASJON, ØKONOMI, SAMFUNNSVITENSKAP OG JUS	8	2	1	6	1	-	2	-	2	2	1	
NATURVITENSKAP OG TEKNIKK	-	-	-	-	-	-	-	-	-	-	-	
HELSEVERN	16	2	2	14	1	-	5	3	8	6	-	
UNIV.- OG HØGSKOLENIVÅ I ELLERS UNIV.- OG HØGSKOLENIVÅ II, III OG FORSKERNIVÅ, OVER 14 ÅR, I ALT ..	12	1	-	11	7	1	3	2	1	1	-	
UNDERVISNING	37	3	2	34	3	2	9	6	22	15	-	
ADMINISTRASJON, ØKONOMI, SAMFUNNSVITENSKAP OG JUS	26	2	1	24	1	-	8	5	15	10	-	
NATURVITENSKAP OG TEKNIKK	-	-	-	-	-	-	-	-	-	-	-	
UNIV.- OG HØGSKOLENIVÅ II, III OG FORSKERNIVÅ ELLERS	2	:	:	:	:	:	:	:	:	:	:	
UOPPGITT, INGEN UTDANNING OG UTDANNING PÅ FØRSKOLENIVÅ	9	:	:	:	:	:	:	:	:	:	:	
13	11	4	2	:	:	:	:	:	:	:		

TABELL 5. PERSONER 16 ÅR OG OVER, ETTER YRKESAKTIVITET, ARBEIDSTID, KJØNN OG ALDER. 1/11 79 - 31/10 80

KJØNN OG ALDER	I ALT	IKKE YRKES- AKTIVE	YRKESAKTIVE						PRO- SENT YRKES- AKTIVE
			I ALT	ARBEIDSTID. TIMER				UOPP- GITT	
				100- 499	500- 999	1 000- 1 299	1 300 OG OVER		
I ALT	4797	1814	2983	471	380	251	1705	176	62,2
MENN I ALT	2387	606	1781	164	125	102	1282	108	74,6
16-19 ÅR	212	67	145	69	30	8	33	5	68,4
AV DETTE GIFTE	-	-	-	-	-	-	-	-	-
20-24 ÅR	247	31	216	20	28	16	145	7	87,4
AV DETTE GIFTE	21	-	21	1	4	-	16	-	100,0
25-29 ÅR	184	9	175	9	8	5	143	10	95,1
AV DETTE GIFTE	102	-	102	2	3	3	89	5	100,0
30-39 ÅR	375	8	367	10	11	18	317	11	97,9
AV DETTE GIFTE	311	3	308	6	9	16	269	8	99,0
40-49 ÅR	279	16	263	2	3	13	230	15	94,3
AV DETTE GIFTE	237	4	233	1	2	11	206	13	98,3
50-59 ÅR	352	35	317	9	15	19	255	19	90,1
AV DETTE GIFTE	274	18	256	1	9	15	215	16	93,4
60-66 ÅR	263	72	191	20	11	14	127	19	72,6
67-69 ÅR	117	68	49	8	8	4	22	7	41,9
70 ÅR OG OVER	358	300	58	17	11	5	10	15	16,2
KVINNER I ALT	2410	1208	1202	307	255	149	423	68	49,9
16-19 ÅR	209	84	125	78	28	4	11	4	59,8
AV DETTE GIFTE	2	:	:	:	:	:	:	:	:
20-24 ÅR	199	60	139	31	25	15	62	6	69,8
AV DETTE GIFTE	66	40	26	6	5	4	10	1	39,4
25-29 ÅR	169	58	111	24	32	15	36	4	65,7
AV DETTE GIFTE	147	52	95	21	28	14	28	4	64,6
30-39 ÅR	341	91	250	54	60	36	88	12	73,3
AV DETTE GIFTE	305	77	228	51	58	34	75	10	74,8
40-49 ÅR	272	68	204	37	48	30	80	9	75,0
AV DETTE GIFTE	242	58	184	34	46	27	68	9	76,0
50-59 ÅR	342	122	220	39	35	31	98	17	64,3
AV DETTE GIFTE	275	95	180	33	34	24	76	13	65,5
60-66 ÅR	301	190	111	31	19	13	37	11	36,9
67-69 ÅR	132	112	20	7	6	1	4	2	15,2
70 ÅR OG OVER	445	423	22	6	2	4	7	3	4,9

TABELL 6. YRKESAKTIVE 16 ÅR OG OVER, ETTER ALDER OG NÆRING. 1/11 79 - 31/10 80

NÆRING	I ALT	ALDER. ÅR										PROSENT AV DE YRKES- AKTIVE
		16-19 20-24 25-29 30-39 40-49 50-59 60-66 67-69 70 OG OVER										
		16-19	20-24	25-29	30-39	40-49	50-59	60-66	67-69	70 OG OVER		
I ALT	2983	270	355	286	617	467	537	302	69	80	100,0	
JORDBRUK	829	71	55	66	123	125	171	120	46	52	27,8	
SKOGBRUK	24	4	2	-	3	3	9	1	1	1	0,8	
FISKE OG FANGST	-	-	-	-	-	-	-	-	-	-	-	
BERGVERKSDRIFT	5	-	-	-	2	1	1	-	-	1	0,2	
INDUSTRI I ALT	502	43	70	57	117	77	85	45	4	4	16,8	
PRODUKSJON AV NÆRINGSMIDLER, DRIKKEVARER OG TOBAKKSVARER	71	12	13	9	6	10	15	5	-	1	-	
PRODUKSJON AV TEKSTILVARER, BEKLEDNINGSVARER, LER OG LÆRVARER ..	39	5	7	7	5	5	3	5	-	2	-	
PRODUKSJON AV TREVARER	280	18	35	24	72	45	53	30	3	-	-	
TREFOREDLING, GRAFISK PRODUKSJON OG FORLAGSVIRKSOMHET	12	3	-	1	4	2	2	-	-	-	-	
PROD. AV KJEMISKE PROD., MINERAL- OLJE-, KULL-, GUMMI- OG PLASTPROD. .	14	-	-	1	4	6	1	1	-	1	-	
PRODUKSJON AV MINERALSKE PRODUKTER .	6	-	1	-	1	2	1	1	-	-	-	
PRODUKSJON AV METALLER	1	-	-	1	-	-	-	-	-	-	-	
PRODUKSJON AV VERKSTEDPRODUKTER	60	5	12	12	17	7	5	1	1	-	-	
INDUSTRIPRODUKSJON ELLERS	19	-	2	2	8	-	5	2	-	-	-	
KRAFT- OG VANNFORSYNING	20	1	4	2	6	1	4	2	-	-	0,7	
BYGGE- OG ANLEGGSVIRKSOMHET	268	33	35	22	72	33	36	33	1	3	9,0	
VAREHANDEL	264	46	47	26	47	44	38	11	2	3	8,9	
HOTELL- OG RESTAURANTDRIFT	71	19	9	3	18	8	7	2	4	1	2,4	
LANDTRANSPORT	176	5	16	19	40	32	43	17	3	1	5,9	
SJØTRANSPORT	9	1	1	3	2	-	2	-	-	-	0,3	
TRANSPORT ELLERS, LAGRING, POST OG TELEKOMMUNIKASJONER	58	3	12	4	11	9	10	9	-	-	1,9	
BANK- OG FINANSIERINGSVIRKSOMHET	22	1	4	7	1	1	5	2	-	1	0,7	
FORSIKRINGSVIRKSOMHET, EIENDOMSDRIFT OG FORRETN.MESSIG TJENESTEYTING	17	-	-	4	4	4	4	1	-	-	0,6	
OFFENTLIG ADMINISTRASJON, FORSVAR, POLITI OG RETTSVESEN	153	8	40	19	19	26	27	13	1	-	5,1	
RENOVASJON OG REINGJØRING	4	-	1	-	-	3	-	-	-	-	0,1	
UNDERVISNING OG FORSKNINGSVIRKSOMHET .	215	3	5	30	81	48	33	13	2	-	7,2	
HELSE- OG ANDRE SOSIALTJENESTER	233	10	38	21	57	40	41	21	2	3	7,8	
KULTURELL TJ.YTING, UNDERH. OG SPORT .	11	2	1	-	2	3	-	-	-	-	0,4	
PERSONLIG TJENESTEYTING	72	15	13	2	11	7	9	7	2	6	2,4	
UOPPGITT NÆRING	30	5	2	1	1	2	9	5	1	4	1,0	

TABELL 7. YRKESAKTIVE 16 ÅR OG OVER, ETTER KJØNN, ARBEIDSTID OG NERING/YRKESFELT. 1/11 79 - 31/10 80

	MENN						KVINNER				
	I ALT	I ALT	100- 499 TIMER	500- 999 TIMER	1 000 TIMER OG OVER	UOPP- GITT ARB.- TID	I ALT	100- 499 TIMER	500- 999 TIMER	1 000 TIMER OG OVER	UOPP- GITT ARB.- TID
I ALT	2983	1781	164	125	1384	108	1202	307	255	572	68
NÆRING											
JORDBRUK	829	497	58	37	357	45	332	53	44	202	33
SKOGBRUK	24	22	5	1	14	2	2	:	:	:	:
FISKE OG FANGST	-	-	-	-	-	-	-	-	-	-	-
BERGVERKSDRIFT	5	3	:	:	:	:	2	:	:	:	:
INDUSTRI I ALT	502	366	31	23	294	18	136	27	33	72	4
PRODUKSJON AV NÆRINGSMIDLER, DRIKKEVARER OG TOBAKKSVARER	71	39	3	3	33	-	32	10	3	17	2
PRODUKSJON AV TEKSTILVARER, BE- KLEDNINGSVARER, LÆR OG LÆRVARER	39	8	1	2	5	-	31	5	8	18	-
PRODUKSJON AV TREVARER	280	240	18	12	198	12	40	3	13	23	1
TREFOREDLING, GRAFISK PRODUKSJON OG FORLAGSVIRKSOMHET	12	6	1	1	3	1	6	2	1	3	-
PRODUKSJON AV KJEMISKE PRODUKTER, MINERALOLJE-, KULL-, GUMMI- OG PLASTPRODUKTER	14	1	:	:	:	:	13	3	3	6	1
PRODUKSJON AV MINERALSKE PRODUKTER	6	5	-	-	5	-	1	:	:	:	:
PRODUKSJON AV METALLER	1	1	:	:	:	:	-	-	-	-	-
PRODUKSJON AV VERKSTEDPRODUKTER	60	55	7	3	40	5	5	:	:	:	:
INDUSTRIPRODUKSJON ELLERS	19	11	1	2	8	-	8	2	3	3	-
KRAFT- OG VANNFORSYNING	20	18	3	-	15	-	2	:	:	:	:
BYGGE- OG ANLEGGSVIRKSOMHET	268	255	24	20	199	12	13	2	6	5	-
VAREHANDEL	264	106	12	5	86	3	158	51	38	67	2
HOTELL- OG RESTAURANTDRIFT	71	7	1	1	5	-	64	33	7	21	3
LANDTRANSPORT	176	163	5	6	140	12	13	7	2	3	1
SJØTRANSPORT	9	8	1	-	5	2	1	:	:	:	:
TRANSPORT ELLERS, LAGRING, POST OG TELEKOMMUNIKASJONER	58	32	1	1	29	1	26	8	6	12	-
BANK- OG FINANSIERINGSVIRKSOMHET ..	22	7	1	-	6	-	15	-	2	12	1
FORSIKRINGSVIRKSOMHET, EIENDOMS- DRIFT OG FORRETNINGSMESSIG TJENESTEYTING	17	12	-	-	11	1	5	2	1	2	-
OFFENTLIG ADMINISTRASJON, FORSVAR, POLITI OG RETTSVESEN	153	105	6	8	88	3	48	10	15	23	-
RENOVASJON OG REINGJØRING	4	2	:	:	:	:	2	:	:	:	:
UNDERVISNING OG FORSKNINGS- VIRKSOMHET	215	107	6	13	84	4	108	27	31	46	4
HELSE- OG ANDRE SOSIALTJENESTER ...	233	30	3	6	19	2	203	52	51	86	14
KULTURELL TJENESTEYTING, UNDERHOLD- NING OG SPORT	11	4	-	1	3	-	7	5	1	1	-
PERSONLIG TJENESTEYTING	72	22	5	2	15	-	50	24	11	11	4
UOPPGITT NÆRING	30	15	1	1	10	3	15	3	3	8	1
YRKESFELT											
TEKNISK, VITENSKAPELIG, HUMANIS- TISK OG KUNSTNERISK ARBEID	375	166	9	17	134	6	209	41	57	102	9
ADMINISTRASJONS- OG FORVALTNINGS- ARBEID, BEDRIFTS- OG ORGANISASJONS- LEDELSE I ALT	71	65	2	1	62	-	6	-	1	5	-
OFFENTLIG ADMINISTRASJONS- OG FORVALTNINGSARBEID	16	14	1	-	13	-	2	:	:	:	:
BEDRIFTS- OG ORGANISASJONSLEDELSE	55	51	1	1	49	-	4	:	:	:	:
KONTORARBEID	152	37	1	2	34	-	115	13	25	77	-
HANDELSARBEID	191	68	8	4	55	1	123	36	28	57	2
JORDBRUKS-, SKOGBRUKS- OG FISKEARBEID	698	480	59	33	364	24	218	44	37	119	18
GRUVE- OG SPRENGNINGSARBEID M.M. ..	5	5	-	-	5	-	-	-	-	-	-
TRANSPORT OG KOMMUNIKASJONSARBEID ..	211	179	11	9	154	5	32	7	9	15	1
INDUSTRI-, BYGGE- OG ANLEGG- ARBEID I ALT	653	586	52	40	469	25	67	19	13	32	3
JERN- OG METALLVAREARBEID	90	89	9	7	68	4	2	:	:	:	:
ELEKTROARBEID	50	50	1	3	46	-	-	-	-	-	-
TPEARBEID	248	240	23	14	191	12	8	2	3	3	-
NÆRINGSMIDDELARBEID	29	23	2	2	19	-	6	3	1	1	1
MASKIN- OG MOTORDRIFT	66	66	5	6	52	3	-	-	-	-	-
LASTE-, LOSSE- OG LAGERARBEID ...	23	22	5	2	15	-	1	:	:	:	:
INDUSTRI-, BYGGE- OG ANLEGG SARBEID ELLERS	147	97	7	6	78	6	50	12	9	27	2
SERVICEARBEID	328	41	5	5	29	2	287	125	72	72	18
MILITÆRT ARBEID, UOPPGITT ELLER IKKE IDENTIFISERBART YRKE	299	154	17	14	78	45	145	22	13	93	17

TABELL 8. YRKESAKTIVE 16 ÅR OG OVER I ARBEID I UKA 25/10 - 31/10 1980, ETTER KJØNN, ARBEIDSTID I UKA

OG NÆRING/YRKESFELT	MENN						KVINNER				
	I ALT	30				UOPP- GITT	I ALT	30			UOPP- GITT
		I ALT	1-19 TIDER	20-29 TIDER	OG OVER TIDER			I ALT	1-19 TIDER	20-29 TIDER	
I ALT	2462	1539	81	84	1322	52	923	253	182	455	33
NÆRING											
JORDBUK	637	385	32	21	325	7	252	42	43	157	10
SKOGBRUK	16	16	1	2	13	-	-	-	-	-	-
FISKE OG FANGST	-	-	-	-	-	-	-	-	-	-	-
BERGVERKSDRIFT	4	3	:	:	:	:	1	:	:	:	:
INDUSTRI I ALT	432	326	13	6	293	14	106	18	21	67	-
PRODUKSJON AV NÆRINGSMIDLER, DRIKKEVARER OG TOBAKKSVARER	57	33	1	1	31	-	24	4	1	19	-
PRODUKSJON AV TEKSTILVARER, BE- KLEDNINGSVARER, LÆR OG LÆRVARER	32	8	1	-	5	2	24	3	7	14	-
PRODUKSJON AV TREVARER	255	220	7	1	201	11	35	6	10	19	-
TREFØRDLING, GRAFISK PRODUKSJON OG FORLAGSVIRKSOMHET	9	5	2	-	3	-	4	1	1	2	-
PRODUKSJON AV KJEMISKE PRODUK- TER, MINERALOLJE-, KULL-, GUMMI- OG PLASTPRODUKTER	11	1	:	:	:	:	10	2	1	7	-
PRODUKSJON AV MINERALSKE PRODUKTER	5	4	-	-	4	-	1	:	:	:	:
PRODUKSJON AV METALLER	1	1	:	:	:	:	-	-	-	-	-
PRODUKSJON AV VERKSTEDPRODUKTER	49	45	2	3	39	1	4	1	-	3	-
INDUSTRIPRODUKSJON ELLERS	13	9	-	1	8	-	4	:	:	:	:
KRAFT- OG VANNFORSYNING	17	15	-	1	14	-	2	:	:	:	:
BYGGE- OG ANLEGGSVIRKSOMHET	236	227	4	10	206	7	9	3	-	6	-
VAREHANDEL	216	97	5	1	88	3	119	37	22	59	1
HOTELL- OG RESTAURANTDRIFT	33	5	-	-	4	1	28	8	4	16	-
LANDTRANSPORT	162	151	5	7	132	7	11	4	2	4	1
SJØTRANSPORT	5	5	-	-	4	1	-	-	-	-	-
TRANSPORT ELLEPS, LAGRING, POST OG TELEKOMMUNIKASJONER	54	31	3	-	28	-	23	8	2	11	2
BANK- OG FINANSIERINGSVIRKSOMHET ..	19	7	-	-	7	-	12	2	2	8	-
FORSIKRINGSVIRKSOMHET, EIENDOMS- DRIFT OG FORRETNINGSMESSIG TJENESTEYTING	14	11	-	-	11	-	3	1	2	-	-
OFFENTLIG ADMINISTRASJON, FORSVAR, POLITI OG RETTSVESEN	138	97	2	3	88	4	41	17	7	16	1
RENOVASJON OG REINGJØRING	3	1	:	:	:	:	2	:	:	:	:
UNDERVISNING OG FORSKNINGS- VIRKSOMHET	195	104	5	29	69	1	91	33	36	19	3
HELSE- OG ANDRE SOSIALTJENESTER ...	193	25	4	2	16	3	168	51	33	70	14
KULTURELL TJENESTEYTING, UNDERHOLD- NING OG SPORT	9	4	-	2	2	-	5	3	2	-	-
PERSONLIG TJENESTEYTING	56	17	5	-	12	-	39	22	3	13	1
UOPPGITT NÆRING	23	12	2	-	7	3	11	1	2	8	-
YRKESFELT											
TEKNISK, VITENSKAPELIG, HUMANIS- TISK OG KUNSTNERISK ARBEID	335	161	6	31	120	4	174	43	50	71	10
ADMINISTRASJONS- OG FORVALTNINGS- ARBEID, BEDRIFTS- OG ORGANISASJONS- LEDELSE I ALT	69	64	2	2	56	4	5	1	1	3	-
OFFENTLIG ADMINISTRASJONS- OG FORVALTNINGSARBEID	15	13	-	1	10	2	2	:	:	:	:
BEDRIFTS- OG ORGANISASJONSLEDELSE	54	51	2	1	46	2	3	:	:	:	:
KONTORARBEID	130	36	2	2	32	-	94	17	18	58	1
HANDELSARBEID	156	66	6	1	57	2	90	26	14	50	-
JORDBRUKS-, SKOGBRUKS- OG FISKEARBEID	538	384	27	22	328	7	154	27	28	93	6
GRUVE- OG SPRENGNINGSARBEID M.M. ..	5	5	-	-	4	1	-	-	-	-	-
TRANSPORT OG KOMMUNIKASJONSARBEID ..	191	164	8	7	144	5	27	6	3	15	3
INDUSTRI-, BYGGE- OG ANLEGG- ARBEID I ALT	567	519	17	13	468	21	48	5	10	33	-
JERN- OG METALLVAREARBEID	75	74	1	4	68	1	1	:	:	:	:
ELEKTROARBEID	48	48	2	1	45	-	-	-	-	-	-
TREARBEID	220	214	10	3	186	15	6	2	1	3	-
NÆRINGSMIDDELARBEID	20	18	1	-	17	-	2	:	:	:	:
MASKIN- OG MOTORDRIFT	62	62	1	2	58	1	-	-	-	-	-
LASTE-, LØSSE- OG LAGERARBEID ...	16	15	1	-	14	-	1	:	:	:	:
INDUSTRI-, BYGGE- OG ANLEGG SARBEID ELLERS	126	88	1	3	80	4	38	3	9	26	-
SERVICEARBEID	250	35	5	2	28	-	215	110	40	57	8
MILITÆRT ARBEID, UOPPGITT ELLER IKKE IDENTIFISERBART YRKE	221	105	8	4	85	8	116	18	18	75	5

TABELL 9. YRKESAKTIVE 16 ÅR OG OVER MED FAST OPPMØTEPLASS PÅ ARBEID I UKA 25/10 - 31/10 1980, ETTER TALLET PÅ ARBEIDSREISER, REISETID OG YRKESFELT/OPPMØTEPLASS

	I ALT REISTE IKKE	REISTE 1 GANG			REISTE 2-3 GANGER			REISTE 4 GANGER ELLER FLERE			UOPPGITT TALL PÅ REISER	
		REISE-TID UNDER 45 MIN	REISE-TID 45 MIN OG OVER	UOPPGITT	REISE-TID UNDER 45 MIN	REISE-TID 45 MIN OG OVER	UOPPGITT	REISE-TID UNDER 45 MIN	REISE-TID 45 MIN OG OVER	UOPPGITT		
I ALT	2239	59	74	47	9	133	35	3	1135	205	78	461
YRKESFELT												
TEKN., VITENSK., HUMANIS-TISK OG KUNSTN. ARBEID ...	309	5	9	8	1	41	8	1	191	20	3	22
OFF. ADM. OG FORVALTN.-ARBEID	14	-	-	-	1	1	-	-	9	1	-	2
BEDRIFTS- OG ORG.LEDELSE ..	47	1	1	-	-	-	-	-	35	2	1	7
KONTORARBEID	128	2	1	3	1	16	3	-	73	25	-	4
HANDELSARBEID	149	-	12	1	-	18	4	2	87	13	-	12
JORDBRUKS-, SKOGBRUKS- OG FISKEARBEID	512	6	7	2	2	2	-	-	193	6	54	240
GRUVE OG SPRENGNINGS-ARBEID M.M.	5	3	-	1	-	-	-	-	-	-	-	1
TRANSPORT OG KOMMUNIKASJONSARBEID	169	4	5	7	1	3	4	-	88	24	3	30
INDUSTRI-, BYGGE- OG ANLEGG SARBEID I ALT	506	26	5	20	1	18	12	-	273	93	2	56
JERN- OG METALLV.ARBEID ..	72	12	1	4	-	1	3	-	24	18	-	9
ELEKTROARBEID	46	1	-	2	-	1	1	-	21	14	-	6
TREARBEID	196	6	-	9	-	9	1	-	116	31	1	23
NÆRINGSMIDDELARBEID ...	20	1	1	-	-	-	-	-	14	2	-	2
MASKIN- OG MOTORDRIFT ..	47	1	-	2	-	-	2	-	30	10	-	2
LASTE-, LOSSE- OG LAGERARBEID	16	1	-	1	-	-	1	-	10	3	-	-
INDUSTRI-, BYGGE- OG ANLEGG SARBEID ELLERS ...	112	4	4	2	1	7	4	-	59	16	1	14
SERVICEARBEID	222	5	27	5	1	28	2	-	115	13	1	25
MILITÆRT ARBEID, UOPPGITT YRKE	175	7	6	-	1	6	2	-	70	7	14	62
OPPMØTEPLASS OG KJØNN												
INNEN BOSTEDSFYLKET	2096	40	73	37	8	132	34	3	1118	201	77	373
MENN	1257	29	19	25	2	23	19	1	717	162	45	215
KVINNER	839	11	54	12	6	109	15	2	401	39	32	158
I BOSTEDSKOMMUNEN	1813	11	70	6	4	130	7	3	1086	61	74	361
MENN	1044	9	18	4	2	23	3	1	695	41	43	205
KVINNER	769	2	52	2	2	107	4	2	391	20	31	156
1601 TRONDHEIM	183	21	-	23	4	-	17	-	-	111	1	6
MENN	142	14	-	14	-	-	11	-	-	96	1	6
KVINNER	41	7	-	9	4	-	6	-	-	15	-	-
1635 RENNEBU	39	4	3	4	-	1	3	-	9	8	2	5
MENN	29	4	1	3	-	-	3	-	7	7	1	3
KVINNER	10	-	2	1	-	1	-	-	2	1	1	2
1653 MELHUS	34	-	-	1	-	1	4	-	19	8	-	1
MENN	21	-	-	1	-	-	1	-	12	6	-	1
KVINNER	13	-	-	-	-	1	3	-	7	2	-	-
1634 OPPDAL	12	-	-	2	-	-	1	-	-	9	-	-
MENN	11	-	-	2	-	-	-	-	-	9	-	-
KVINNER	1	-	-	-	-	-	1	-	-	-	-	-
1644 HOLTÅLEN	7	1	-	-	-	-	1	-	3	2	-	-
MENN	4	-	-	-	-	-	-	-	2	2	-	-
KVINNER	3	1	-	-	-	-	1	-	1	-	-	-
1640 RØROS	4	1	-	-	-	-	1	-	-	2	-	-
MENN	2	-	-	-	-	-	1	-	-	1	-	-
KVINNER	2	1	-	-	-	-	-	-	-	1	-	-
ANDRE KOMMUNER I FYLKET ..	4	2	-	1	-	-	-	-	1	-	-	-
MENN	4	2	-	1	-	-	-	-	1	-	-	-
KVINNER	-	-	-	-	-	-	-	-	-	-	-	-
UTENFOR FYLKET	27	16	-	9	1	-	-	-	-	-	-	1
MENN	25	15	-	9	-	-	-	-	-	-	-	1
KVINNER	2	1	-	-	1	-	-	-	-	-	-	-
0301 OSLO	7	6	-	-	1	-	-	-	-	-	-	-
MENN	5	5	-	-	-	-	-	-	-	-	-	-
KVINNER	2	1	-	-	1	-	-	-	-	-	-	-
1714 STJØRDAL	3	1	-	1	-	-	-	-	-	-	-	1
MENN	3	1	-	1	-	-	-	-	-	-	-	1
KVINNER	-	-	-	-	-	-	-	-	-	-	-	-
0437 TYNSET	2	-	-	2	-	-	-	-	-	-	-	-
MENN	2	-	-	2	-	-	-	-	-	-	-	-
KVINNER	-	-	-	-	-	-	-	-	-	-	-	-
1719 LEVANGER	2	-	-	2	-	-	-	-	-	-	-	-
MENN	2	-	-	2	-	-	-	-	-	-	-	-
KVINNER	-	-	-	-	-	-	-	-	-	-	-	-
ANDRE STEDER UTENFOR FYLKET ..	13	9	-	4	-	-	-	-	-	-	-	-
MENN	13	9	-	4	-	-	-	-	-	-	-	-
KVINNER	-	-	-	-	-	-	-	-	-	-	-	-
UOPPGITT OPPMØTEPLASS	116	3	1	1	-	1	1	-	17	4	1	87

TABELL 10. YRKESAKTIVE 16 ÅR OG OVER MED FAST ARBEIDSREISE I UKA 25/10 - 31/10 1980, ETTER REISEMÅTE,

OPPMØTEPlass, Tallet på arbeidsreiser og reisetid

I ALT	ETT TRANSPORTMIDDEL						TO ELLER FLERE TRANSPORTMIDLER			UOPP- GITT TRANS- PORT- MIDDEL	
	BIL	BUSS	TOG, TRIKK, T-BANE	BÅT	SYKKEL, OVER 10 MIN GANSE	ANNET	BIL OG BUSS/TOG/ TRIKK/ T-BANE/ BÅT	BUSS OG TOG/ TRIKK/ T-BANE/ BÅT	ANDRE KOMBINA- SJONER		
I ALT	1719	782	55	34	-	338	207	39	8	66	190
OPPMØTEPlass, Tallet på arbeidsreiser og reisetid											
OPPMØTEPlass i bosteds-											
Kommunen	1441	609	47	4	-	333	200	17	1	48	182
Reiste 1 gang	80	21	8	1	-	24	11	1	1	2	11
0-45 min	70	19	6	1	-	24	11	1	1	-	7
45 min og over	6	2	2	-	-	-	-	-	-	2	-
Uoppgitt reisetid	4	-	-	-	-	-	-	-	-	-	4
Reiste 2-3 ganger	140	70	7	1	-	41	7	3	-	5	6
0-14 min	82	41	3	-	-	24	7	1	-	2	4
15-29 "	38	20	3	-	-	11	-	2	-	2	-
30-44 "	10	6	1	-	-	3	-	-	-	-	-
45 min og over	7	2	-	1	-	3	-	-	-	1	-
Uoppgitt reisetid	3	1	-	-	-	-	-	-	-	-	2
Reiste 4 ganger eller flere	1221	518	32	2	-	268	182	13	-	41	165
0-14 min	750	280	3	-	-	176	173	1	-	23	94
15-29 "	244	143	11	-	-	61	7	9	-	12	1
30-44 "	92	57	12	-	-	15	1	3	-	4	-
45 min og over	61	35	6	2	-	14	1	-	-	2	1
Uoppgitt reisetid	74	3	-	-	-	2	-	-	-	-	69
OPPMØTEPlass utenfor											
Bostedskommunen	252	154	7	29	-	1	7	21	7	18	8
Reiste 1 gang	48	28	2	1	-	-	3	6	2	3	3
0-45 min	3	1	-	-	-	-	2	-	-	-	-
45 min og over	40	27	2	-	-	-	1	6	1	3	-
Uoppgitt reisetid	5	-	-	1	-	-	-	-	1	-	3
Reiste 2-3 ganger	29	18	1	5	-	-	1	1	1	2	-
0-14 min	1	-	-	-	-	-	1	-	-	-	-
15-29 "	-	-	-	-	-	-	-	-	-	-	-
30-44 "	1	1	-	-	-	-	-	-	-	-	-
45 min og over	27	17	1	5	-	-	-	1	1	2	-
Uoppgitt reisetid	-	-	-	-	-	-	-	-	-	-	-
Reiste 4 ganger eller flere	175	108	4	23	-	1	3	14	4	13	5
0-14 min	8	3	-	-	-	-	3	-	-	-	2
15-29 "	13	12	1	-	-	-	-	-	-	-	-
30-44 "	11	8	-	1	-	-	-	1	-	1	-
45 min og over	140	85	3	21	-	1	-	13	4	12	1
Uoppgitt reisetid	3	-	-	1	-	-	-	-	-	-	2
Uoppgitt oppmøteplass	26	19	1	1	-	4	-	1	-	-	-
Kjønn og alder											
Menn											
16-19 år	1042	583	21	22	-	129	121	24	3	36	103
16-19 år	57	26	5	-	-	8	8	1	-	3	6
20-24 "	111	72	7	7	-	9	7	5	1	4	6
25-29 "	118	74	3	5	-	9	11	4	1	2	9
30-39 "	276	184	2	4	-	25	28	7	-	14	12
40-49 "	174	103	-	2	-	20	22	2	-	4	21
50-59 "	191	75	7	4	-	40	22	4	1	7	31
60-66 "	95	46	4	-	-	13	18	1	-	1	12
67-69 "	9	1	-	-	-	2	2	-	-	1	3
70 år og over	11	2	-	-	-	3	3	-	-	-	3
Kvinner											
16-19 år	677	199	34	12	-	209	86	15	5	30	87
16-19 år	40	11	5	1	-	9	2	5	2	2	3
20-24 "	70	31	3	4	-	11	7	2	1	5	6
25-29 "	74	32	-	1	-	18	11	1	1	4	6
30-39 "	170	64	5	2	-	49	21	4	-	10	15
40-49 "	137	34	9	1	-	52	11	-	-	6	24
50-59 "	126	22	7	1	-	48	24	2	1	1	20
60-66 "	51	4	5	1	-	19	7	1	-	2	12
67-69 "	4	-	-	-	-	2	2	-	-	-	-
70 år og over	5	1	-	1	-	1	1	-	-	-	1

TABELL 11. BOLIGER ETTER HUSTYPE OG TALLET PÅ ROM. BOSATTE ETTER TALLET PÅ ROM I BOLIGEN. 1/11 1980

TALLET PÅ ROM UTENOM KJØKKEN	BOLIGER						BOSATTE	
	I ALT	I VÅNINGSHUS I TILKN. TIL GÅRSDRIFT OG I FRITTL. ENEBOLIGER	I ANDRE ENE- OG TOMANNS- BOLIGER OG SMÅHUS	I BLOKK, LEIE- GÅRD E.L.	I ANDRE BYGG	I UOPP- GITT HUS- TYPE	I ALT PR. ROM	
ALLE	2131	1663	204	9	38	217	6192	0,6
I ROM	31	12	7	1	5	6	53	1,7
MED KJØKKEN								
6 KVM OG OVER	13	3	3	1	3	3	24	1,8
MED KJØKKEN								
UNDER 6 KVM	11	6	3	-	-	2	22	2,0
UTEN KJØKKEN	3	2	-	-	1	-	3	1,0
UOPPGITT	4	1	1	-	1	1	4	1,0
2 ROM	189	113	52	2	4	18	352	0,9
MED KJØKKEN								
6 KVM OG OVER	132	81	34	1	4	12	261	1,0
MED KJØKKEN								
UNDER 6 KVM	43	25	16	1	-	1	72	0,8
UTEN KJØKKEN	2	-	1	-	-	1	4	1,0
UOPPGITT	12	7	1	-	-	4	15	0,6
3 ROM	232	159	46	2	5	20	508	0,7
4 "	536	443	52	3	7	31	1610	0,8
5 "	368	316	24	1	9	18	1145	0,6
6 "	254	232	6	-	2	14	850	0,6
7 "	157	142	6	-	3	6	556	0,5
8 ROM OG OVER	217	199	2	-	3	13	847	0,4
UOPPGITT	147	47	9	-	-	91	271	-

TABELL 12. BOLIGER ETTER HUSETS BYGGEÅR OG HUSTYPE/EIE-/LEIEFORM. BOSATTE OG ROM, ETTER HUSETS BYGGEÅR. 1/11 1980

	ALLE	HUSETS BYGGEÅR								UOPP- GITT
		1900 OG FØR	1901- 1920	1921- 1940	1941- 1945	1946- 1950	1951- 1960	1961- 1970	1971- 1980	
BOLIGER I ALT	2131	308	198	280	35	120	267	279	514	130
HUSTYPE										
I VÅNINGSHUS	766	241	126	103	16	23	68	52	127	10
I FRITTLIGGENDE ENFBOLIG ..	897	30	39	113	10	70	156	168	310	1
I REKKEHUS, TFRR.HUS E.L. .	79	-	2	3	1	2	4	29	35	3
I HORIZONTALT DELT TOMANNSBOLIG	59	5	3	14	-	15	10	6	4	2
I ANNET BYGG UNDER 3 ETG. .	66	6	13	17	1	2	8	5	13	1
I BLOKK, LEIEGÅRD E.L.	9	-	-	4	-	-	1	-	3	1
I FORRETNINGSBYGG	36	5	4	9	1	-	8	6	3	-
I BYGG FOR FELLES- HUSHOLDNING	2	-	-	-	-	-	-	-	1	1
I UOPPGITT HUSTYPE	217	21	11	17	6	8	12	13	18	111
EIE-/LEIEFORHOLD TIL BOLIGEN										
EIES I ALT	1521	237	141	195	26	89	199	221	390	23
PRIVAT	1446	226	134	191	26	87	191	198	371	22
GJENNOM BORETTSLAG E.L. .	75	11	7	4	-	2	8	23	19	1
LEIES I ALT	191	13	23	31	1	9	19	29	56	10
VED VANLIG LEIEKONTRAKT .	119	8	17	23	-	4	12	14	34	7
SOM TJENESTEBOLIG	55	2	4	7	1	3	4	14	18	2
FOR ET AVGRENSET TIDSRUM.	13	3	2	-	-	2	2	1	2	1
PÅ ANDRE VILKÅR	4	-	-	1	-	-	1	-	2	-
UOPPGITT	419	58	34	54	8	22	49	29	68	97
BOSATTE I ALT	6192	867	498	701	86	273	780	923	1816	248
BOSATTE PR. BOLIG	2,9	2,8	2,5	2,5	2,5	2,3	2,9	3,3	3,5	1,9
ROM I ALT	9676	1675	993	1285	185	539	1227	1282	2312	179
ROM PR. BOLIG	4,9	5,6	5,2	4,7	5,4	4,7	4,8	4,7	4,6	4,2
BOSATTE PR. ROM	0,6	0,5	0,5	0,5	0,5	0,5	0,6	0,7	0,8	0,6

TABELL 13. BOLIGER ETTER VIKTIGSTE KILDE TIL OPPVARMING OG BYGGGEAR/INSTALLASJON AV PIPE. BOSATTE ETTER BOLIGENS VIKTIGSTE KILDE TIL OPPVARMING. 1/11 1980

	EN KILDE VIKTIGST						TO ELLER FLERE LIKEVERDIGE KILDER					UOPP- GITT OPP- VARM- INGS- KILDE
	ALLE	SEN- TRAL- VARME	ELEK- TRISKE OVNER E.L.	OVNER FOR FLY- TENDE BRENSSEL	OVNER FOR FAST BRENSSEL		ALLE	EL. OVNER OG OVNER FOR FAST BRENSSEL	EL. OVNER OG OVNER FOR FLY- TENDE BRENSSEL	OVNER FOR FAST TENDE BRENSSEL	EL. OVNER OG OVNER FOR FLY- TENDE BRENSSEL	
BOLIGER I ALT	2131	1456	138	259	170	889	540	287	69	95	89	135
BYGGGEAR												
1900 OG FØR	308	225	6	10	13	196	75	48	2	19	6	8
1901 - 1920	198	138	3	8	14	113	52	25	3	11	13	8
1921 - 1940	280	186	7	26	29	124	85	38	10	16	21	9
1941 - 1945	35	18	2	-	2	14	15	8	2	4	1	2
1946 - 1950	120	77	2	9	14	52	42	16	6	11	9	1
1951 - 1960	267	190	23	28	21	118	72	39	12	10	11	5
1961 - 1970	279	202	25	45	37	95	73	33	13	15	12	4
1971 - 1980	514	391	63	128	38	162	114	71	20	7	16	9
UOPPGITT	130	29	7	5	2	15	12	9	1	2	-	89
PIPE												
MED PIPE	1987	1401	123	219	170	889	540	287	69	95	89	46
UTEN PIPE	54	50	11	39	-	-	-	-	-	-	-	4
UOPPGITT	90	5	4	1	-	-	-	-	-	-	-	85
BOSATTE I ALT	6192	4473	510	749	486	2728	1478	835	208	211	224	241
BOSATTE PR. BOLIG .	2,9	3,1	3,7	2,9	2,9	3,1	2,7	2,9	3,0	2,2	2,5	1,8
ROM I ALT	9676	6940	728	1065	703	4444	2523	1365	293	416	449	212
ROM PR. BOLIG	4,9	4,9	5,3	4,3	4,3	5,1	4,8	5,0	4,4	4,5	5,1	4,9
BOSATTE PR. ROM ...	0,6	0,6	0,7	0,7	0,7	0,6	0,6	0,6	0,7	0,5	0,5	0,4

TABELL 14. BOLIGER ETTER SANITÆRUTSTYR OG TALLET PÅ ROM. BOSATTE ETTER BOLIGENS SANITÆRUTSTYR. 1/11 1980

TALLET PÅ ROM UTENOM KJØKKEN	MED BAD						UTEN BAD					UOPP- GITT OM BAD
	ALLE	WC I BOLI- GEN	WC UTENFOR BOLI- GEN	ANNET AV- TREDE	UOPP- GITT AV- TREDE		ALLE	WC I BOLI- GEN	WC UTENFOR BOLI- GEN	ANNET AV- TREDE	UOPP- GITT AV- TREDE	
BOLIGER I ALT	2131	1651	1507	21	96	27	353	48	31	261	13	127
1 ROM	31	18	15	1	1	1	13	1	3	9	-	-
MED KJØKKEN												
6 KVM OG OVER	13	7	7	-	-	-	6	-	3	3	-	-
MED KJØKKEN												
UNDER 6 KVM	11	6	5	-	1	-	5	1	-	4	-	-
UTEN KJØKKEN	3	2	1	1	-	-	1	-	-	1	-	-
UOPPGITT	4	3	2	-	-	1	1	-	-	1	-	-
2 ROM	189	121	114	3	2	2	64	11	12	40	1	4
MED KJØKKEN												
6 KVM OG OVER	132	81	76	3	2	-	47	7	9	31	-	4
MED KJØKKEN												
UNDER 6 KVM	43	31	31	-	-	-	12	3	3	6	-	-
UTEN KJØKKEN	2	1	1	-	-	-	1	-	-	1	-	-
UOPPGITT	12	8	6	-	-	2	4	1	-	2	1	-
3 ROM	232	173	154	6	10	3	50	9	5	36	-	9
4 "	536	460	442	3	10	5	68	14	3	48	3	8
5 "	368	308	279	4	22	3	54	8	4	39	3	6
6 "	254	211	192	1	17	1	38	2	-	35	1	5
7 "	157	133	121	-	9	3	23	1	1	21	-	1
8 ROM OG OVER	217	182	155	2	22	3	30	1	2	25	2	5
UOPPGITT	147	45	35	1	3	6	13	1	1	8	3	89
BOSATTE I ALT	6192	5159	4729	50	319	61	794	90	86	588	30	239
BOSATTE PR. BOLIG	2,9	3,1	3,1	2,4	3,3	2,3	2,2	1,9	2,8	2,3	2,3	1,9
BOSATTE PR. ROM	0,6	0,6	0,6	0,6	0,6	0,4	0,5	0,5	0,8	0,5	0,5	0,5
ROM PR. BOLIG	4,9	5,0	4,9	4,1	5,9	4,9	4,4	3,7	3,3	4,6	5,3	4,7

TABELL 15. BOLIGER, ROM OG BOSATTE, ETTER HUSTYPE. 1/11 1980

	ALLE	VÅ- NINGS- HUS I TILKN. TIL GÅRDS- DRIFT	FRITT- LIGG- ENDE ENE- BOLIG	REKKEHUS, TERRASSEHUS, HUS I KJEDE, VERTIKALT DELT TOMANNS- BOLIG	HORI- SON- TALT DELT TO- MANN- BOLIG	ANNET BOLIGBYGG MED FÆRRE ENN 3 ETASJER	BLOKK, LEIEGÅRD ELLER ANNET BOLIGBYGG MED 3 ETASJER EL. FLERE	FOR- RET- NINGS- BYGG MV.	RYGG FOR FEL- LES- HUS- HOLD- NING	UOPP- GITT HUS- TYPE
BOLIGER I ALT	2131	766	897	79	59	66	9	36	2	217
BOSATTE I ALT	6192	2480	2648	209	153	148	:	94	:	436
BOSATTE PR. BOLIG	2,9	3,2	3,0	2,6	2,6	2,2	:	2,6	:	2,0
ROM I ALT	9676	4243	4011	265	196	212	28	159	2	560
ROM PR. BOLIG	4,9	5,7	4,6	3,5	3,5	3,4	3,1	4,4	1,0	4,4
BOSATTE PR. ROM ..	0,6	0,6	0,6	0,8	0,7	0,7	:	0,6	:	0,5

TABELL 16. BOLIGER ETTER EIE-/LEIEFORM OG AREAL. BOSATTE ETTER EIE-/LEIEFORHOLD TIL BOLIGEN. 1/11 1980

AREAL	ALLE	BOLIGEN EIES			BOLIGEN LEIES					UOPPGITT EIE-/ LEIE- FORM
		ALLE	PRIVAT	GJENNOM BØRETT- LAG E.L.	ALLE	VED VANLIG LEIE- KONTRAKT	SOM TJENESTE- BOLIG	FOR ET AVGRENSET TIDSRUM	PÅ ANDRE VILKÅR	
BOLIGER I ALT	2131	1521	1446	75	191	119	55	13	4	419
UNDER 30 KVM ...	43	19	16	3	10	5	2	3	-	14
30- 39 KVM	59	15	14	1	20	14	5	1	-	24
40- 49 "	97	45	42	3	19	14	4	-	1	33
50- 59 "	154	94	86	8	28	22	3	1	2	32
60- 79 "	319	212	201	11	40	33	4	3	-	67
80- 99 "	518	429	396	33	37	19	14	4	-	52
100-129 "	431	369	362	7	22	6	16	-	-	40
130 KVM OG OVER.	332	283	278	5	11	3	6	1	1	38
UOPPGITT AREAL .	178	55	51	4	4	3	1	-	-	119
BOSATTE I ALT	6192	4810	4598	212	481	278	163	32	8	901
BOSATTE PR. BOLIG.	2,9	3,2	3,2	2,8	2,5	2,3	3,0	2,5	2,0	2,2
ROM I ALT	9676	7757	7449	308	608	340	214	41	13	1310
ROM PR. BOLIG	4,9	5,2	5,3	4,2	3,3	2,9	4,0	3,2	3,3	4,3
BOSATTE PR. ROM ..	0,6	0,6	0,6	0,7	0,8	0,8	0,8	0,8	0,6	0,5

TABELL 17. BOLIGER, BOSATTE OG ROM, ETTER BOSATTE PR. ROM I BOLIGEN. 1/11 1980

	ALLE	BOSATTE PR. ROM UTENOM KJØKKEN									
		UNDER 0,25	0,25- 0,49	0,50- 0,74	0,75- 0,99	1,00- 1,24	1,25- 1,49	1,50- 1,74	1,75- 1,99	2,00 OG OVER	UOPP- GITT
BOLIGER I ALT	2131	178	454	603	243	317	104	43	3	39	147
BOSATTE I ALT	6192	222	903	1633	999	1258	518	193	21	174	271
BOSATTE PR. BOLIG	2,9	1,2	2,0	2,7	4,1	4,0	5,0	4,5	7,0	4,5	1,8
ROM I ALT	9676	1221	2536	2816	1255	1232	403	126	12	75	-
ROM PR. BOLIG	4,9	6,9	5,6	4,7	5,2	3,9	3,9	2,9	4,0	1,9	-

TABELL 20. FAMILIER OG PERSONER I PRIVATHUSHOLDNINGER, ETTER FAMILIETYPE OG EIE-/LEIEFORHOLD TIL BOLIGEN/
TALLET PÅ ROM I BOLIGEN. 1/11 1980

	I ALT		FAMI- LIER MED EN PER- SON	FAMILIER MED TO ELLER FLERE PERSONER							
	FAMI- LIER	PER- SONER		I ALT		EKTE- PAR UTEN UGIFTE BARN	EKTEPAR MED UGIFTE BARN		MOR ELLER FAR MED UGIFTE BARN		FAM. MED UOPP- GITT FAM.- TYPE
				FAMI- LIER	PER- SONER		FAMI- LIER	PER- SONER	FAMI- LIER	PER- SONER	
I ALT	2425	6192	817	1608	5375	477	952	3972	173	432	6
FIE-/LEIEFORHOLD TIL BOLIGEN											
EIES I ALT	1756	4810	499	1257	4311	353	774	3273	127	322	3
PRIVAT	1672	4599	468	1204	4130	341	739	3130	121	308	3
GJENNOM BORETTSLAG E.L. ..	84	212	31	53	181	12	35	143	6	14	-
LEIES I ALT	211	481	90	121	391	25	80	304	14	33	2
VED VANLIG LEIEKONTRAKT ..	135	278	67	68	211	15	43	157	9	22	1
SOM TJFNESTEBOLIG	59	163	15	44	148	8	30	119	5	11	1
FOR ET AVGRENSET TIDSPØM .	13	32	6	7	26	1	6	24	-	-	-
PÅ ANDRE VILKÅR	4	8	2	2	6	1	1	4	-	-	-
UOPPGITT	458	901	228	230	673	99	98	395	32	77	1
TALLET PÅ ROM I BOLIGEN											
UTENOM KJØKKEN											
1 ROM	36	53	27	9	26	4	3	13	2	5	-
MED KJØKKEN											
6 KVM OG OVER	14	24	9	5	15	2	2	8	1	3	-
MED KJØKKEN											
UNDER 6 KVM	15	22	11	4	11	2	1	5	1	2	-
UTEN KJØKKEN	3	3	3	-	-	-	-	-	-	-	-
UOPPGITT	4	4	4	-	-	-	-	-	-	-	-
2 ROM	209	352	127	82	225	30	36	132	14	29	2
MED KJØKKEN											
6 KVM OG OVER	145	261	81	64	180	26	28	107	8	17	2
MED KJØKKEN											
UNDER 6 KVM	50	72	36	14	36	2	7	22	5	10	-
UTEN KJØKKEN	2	4	1	1	3	-	1	3	-	-	-
UOPPGITT	12	15	9	3	6	2	-	-	1	2	-
3 ROM	254	508	109	145	399	63	60	220	21	50	1
4 "	588	1610	142	446	1468	127	271	1086	48	128	-
5 "	417	1145	110	307	1035	99	189	785	28	70	1
6 "	304	850	84	220	766	65	131	577	23	54	1
7 "	184	556	47	137	509	30	95	414	12	35	-
8 ROM OG OVER	274	847	74	200	773	43	141	649	15	35	1
UOPPGITT	159	271	97	62	174	26	26	96	10	26	-

TABELL 21. TALLET PÅ PRIVATHUSHOLDNINGER MED UTVALGTE KJENNETEGN FOR BOLIGSTANDARD, OG DISPONERING AV
PERSONBIL. BOSATTE I SLIKE HUSHOLDNINGER, ETTER ALDER. 1/11 1980

	ALLE	WC I BOLIGEN	BAD I BOLIGEN	TELEFON I BOLIGEN	BRENSEL- OVN I BOLIGEN	BOLIG- EN BYGGET ETTER 1945	HUSHOLD- NINGEN EIER BOLIGEN	KJØKKEN 6 KVM OG OVER I BOLIGEN	BIL DIS- PONERES AV HUS- HOLDNINGEN
PRIVATHUSHOLDNINGER ...	2131	1578	1651	1247	1924	1180	1521	1789	1319
BOSATTE	6192	4889	5159	3761	5740	3792	4810	5483	4715
0-19 ÅR	1898	1590	1683	1108	1766	1309	1528	1754	1719
20-39 "	1515	1284	1339	769	1379	1068	1111	1351	1367
40-59 "	1244	977	1032	832	1173	755	1070	1117	1003
60-69 "	811	590	641	549	774	385	636	693	427
70-79 "	554	356	369	396	502	215	356	432	155
80 ÅR OG OVER	170	92	95	107	146	60	109	136	44
BOSATTE PR. BOLIG	2,9	3,1	3,1	3,0	3,0	3,2	3,2	3,1	3,6
ROM PR. BOLIG	4,9	4,9	5,0	5,4	5,0	4,7	5,2	5,0	5,2
BOSATTE PR. ROM	0,6	0,6	0,6	0,6	0,6	0,7	0,6	0,6	0,7
HUSHOLDNINGER HVOR FOREKOMST AV KJENNETEGNET IKKE ER OPPGITT	-	129	127	132	96	130	419	211	192

TABELL 22. FOLKEMENGDEN ETTER ALDER, KJØNN OG TYPE BOLIGSTRØK/GRUNNKRETS. 1/11 1980

I ALT	ALDER. ÅR											
	0-6	7-15	16-19	20-24	25-29	30-49	50-59	60-66	67-69	70-79	80 OG OVER	
KOMMUNEN	6278	545	936	421	446	353	1267	694	564	249	580	223
MENN	3167	281	499	212	247	184	654	352	263	117	258	100
KVINNER	3111	264	437	209	199	169	613	342	301	132	322	123
TYPE BOLIGSTRØK OG KJØNN												
TETTBYGDE STRØK	1944	192	318	114	153	141	455	195	129	56	123	68
MENN	977	103	169	61	83	63	237	90	65	23	53	30
KVINNER	967	89	149	53	70	78	218	105	64	33	70	38
6641 STØREN	1727	173	285	102	141	130	408	176	117	43	103	49
MENN	876	91	153	58	79	58	216	79	61	18	41	22
KVINNER	851	82	132	44	62	72	192	97	56	25	62	27
6642 BUDAL	217	19	33	12	12	11	47	19	12	13	20	19
MENN	101	12	16	3	4	5	21	11	4	5	12	8
KVINNER	116	7	17	9	8	6	26	8	8	8	8	11
SPREDTBYGDE STRØK	4325	352	617	305	292	212	808	499	435	193	457	155
MENN	2186	178	329	151	163	121	415	262	198	94	205	70
KVINNER	2139	174	288	154	129	91	393	237	237	99	252	85
UOPPGITT BOLIGSTRØK	9	1	1	2	1	-	4	-	-	-	-	-
GRUNNKRETS OG KJØNN												
01 STØREN	2572	247	377	149	198	174	569	267	220	84	204	83
MENN	1308	129	203	79	110	84	305	127	107	37	87	40
KVINNER	1264	118	174	70	88	90	264	140	113	47	117	43
0101 SØKNES	123	10	18	8	12	4	29	16	13	4	7	2
MENN	60	5	10	3	4	2	16	7	7	1	3	2
KVINNER	63	5	8	5	8	2	13	9	6	3	4	-
0102 ENGAN	226	24	13	9	31	21	26	31	21	17	29	4
MENN	110	10	7	5	18	13	15	14	10	4	13	1
KVINNER	116	14	6	4	13	8	11	17	11	13	16	3
0103 FREDHEIM	869	69	137	58	66	52	194	107	65	19	61	41
MENN	439	35	72	35	40	21	100	50	34	10	24	18
KVINNER	430	34	65	23	26	31	94	57	31	9	37	23
0104 NESSET	142	16	21	8	8	9	34	14	15	4	12	1
MENN	76	10	13	4	3	5	16	9	8	2	6	-
KVINNER	66	6	8	4	5	4	18	5	7	2	6	1
0105 FOLSTAD	581	74	118	31	38	53	168	41	27	7	17	7
MENN	305	45	66	15	19	23	91	18	14	4	6	4
KVINNER	276	29	52	16	19	30	77	23	13	3	11	3
0106 TILSET	80	2	9	4	2	-	18	11	8	6	13	7
MENN	44	1	5	3	2	-	12	6	4	3	3	5
KVINNER	36	1	4	1	-	-	6	5	4	3	10	2
0107 BONES	91	5	8	10	6	-	13	8	14	9	14	4
MENN	47	3	6	5	3	-	6	5	5	5	7	2
KVINNER	44	2	2	5	3	-	7	3	9	4	7	2
0108 RØGNES	207	21	24	13	14	19	42	19	20	5	26	4
MENN	96	11	10	3	7	13	20	8	7	2	13	2
KVINNER	111	10	14	10	7	6	22	11	13	3	13	2
0109 ROGSTAD	92	10	16	2	9	3	20	6	9	4	9	4
MENN	50	6	8	2	6	1	13	2	5	1	5	1
KVINNER	42	4	8	-	3	2	7	4	4	3	4	3
0110 HAUKDAL	73	9	2	4	3	8	6	10	15	3	6	7
MENN	32	2	-	2	2	3	4	7	5	2	2	3
KVINNER	41	7	2	2	1	5	2	3	10	1	4	4
0111 SNØAN	88	7	11	2	9	5	19	4	13	6	10	2
MENN	49	1	6	2	6	3	12	1	8	3	5	2
KVINNER	39	6	5	-	3	2	7	3	5	3	5	-
02 SINGSÅS	1818	132	273	134	115	86	349	207	166	79	206	71
MENN	914	69	150	66	65	43	182	117	67	38	86	31
KVINNER	904	63	123	68	50	43	167	90	99	41	120	40
0201 HAUGEN	37	1	6	2	2	-	6	6	2	4	5	3
MENN	23	-	5	1	2	-	3	4	2	3	1	2
KVINNER	14	1	1	1	-	-	3	2	-	1	4	1
0202 BUSET	79	4	15	2	5	4	12	13	4	6	9	5
MENN	41	3	7	-	3	3	7	9	1	3	2	3
KVINNER	38	1	8	2	2	1	5	4	3	3	7	2
0203 KOTSØY	236	19	24	16	16	3	50	38	28	13	21	8
MENN	113	6	14	9	6	1	27	18	13	7	8	4
KVINNER	123	13	10	7	10	2	23	20	15	6	13	4
0204 BJØRGEN	83	5	17	6	1	6	22	6	9	-	10	1
MENN	44	4	11	2	-	2	12	4	3	-	5	1
KVINNER	39	1	6	4	1	4	10	2	6	-	5	-
0205 SINGSÅS	353	18	53	34	17	15	61	37	37	13	48	20
MENN	161	6	25	13	12	9	30	19	14	9	19	5
KVINNER	192	12	28	21	5	6	31	18	23	4	29	15
0206 HINDRBJØRGEN	37	5	4	1	4	2	7	3	2	2	5	2
MENN	15	1	2	-	2	1	4	2	-	-	3	-
KVINNER	22	4	2	1	2	1	3	1	2	2	2	2
0207 ALMÅS	78	3	6	7	3	1	13	7	7	10	18	3
MENN	39	1	4	4	2	-	8	3	3	4	8	2
KVINNER	39	2	2	3	1	1	5	4	4	6	10	1
0208 FORBYGDA	90	14	5	5	13	8	7	14	11	4	7	2
MENN	42	5	2	3	8	3	4	9	3	2	3	-
KVINNER	48	9	3	2	5	5	3	5	8	2	4	2

TABELL 22 (FORTS.)

I ALT	ALDER. ÅR											
	0-6	7-15	16-19	20-24	25-29	30-49	50-59	60-66	67-69	70-79	80 OG OVER	
0209 FORSETMO	280	24	42	20	21	19	54	32	27	10	24	7
MENN	144	13	25	11	12	8	27	18	12	4	11	3
KVINNER	136	11	17	9	9	11	27	14	15	6	13	4
0210 BJERKLI	71	6	9	8	7	3	17	5	10	1	5	-
MENN	40	5	4	4	6	2	10	3	3	-	3	-
KVINNER	31	1	5	4	1	1	7	2	7	1	2	-
0211 SVARDAL	79	3	18	5	6	3	18	9	6	1	5	5
MENN	48	3	12	5	2	3	8	7	2	1	1	4
KVINNER	31	-	6	-	4	-	10	2	4	-	4	1
0212 ENODD	108	7	20	6	6	8	25	9	5	4	13	5
MENN	48	3	10	3	2	4	12	5	1	1	6	1
KVINNER	60	4	10	3	4	4	13	4	4	3	7	4
0213 KJØNNÅS	156	11	29	12	11	5	28	21	11	6	16	6
MENN	87	7	16	6	7	3	15	13	7	3	7	3
KVINNER	69	4	13	6	4	2	13	8	4	3	9	3
0214 ENDAL	131	12	25	10	3	9	29	7	7	5	20	4
MENN	69	12	13	5	1	4	15	3	3	1	9	3
KVINNER	62	-	12	5	2	5	14	4	4	4	11	1
03 SOKNEDAL	1879	165	285	136	132	93	345	220	178	86	170	69
MENN	941	83	145	67	71	57	165	108	89	42	85	29
KVINNER	938	82	140	69	61	36	180	112	89	44	85	40
0301 NORDHAUKA	193	17	26	16	16	11	35	27	18	8	12	7
MENN	99	5	13	8	9	8	18	15	7	6	6	4
KVINNER	94	12	13	8	7	3	17	12	11	2	6	3
0302 HAUKA	121	10	20	11	7	3	27	13	13	3	12	2
MENN	65	4	12	6	4	2	14	6	9	1	6	1
KVINNER	56	6	8	5	3	1	13	7	4	2	6	1
0303 FLØTTUM	220	17	45	21	20	10	41	22	16	6	17	5
MENN	115	9	24	10	13	7	19	12	7	6	6	2
KVINNER	105	8	21	11	7	3	22	10	9	-	11	3
0304 RØE	108	9	21	6	6	-	24	16	5	3	14	4
MENN	50	3	12	2	2	-	11	8	2	2	7	1
KVINNER	58	6	9	4	4	-	13	8	3	1	7	3
0305 VAGNILD	148	14	28	8	8	9	30	17	12	8	12	2
MENN	72	9	10	4	5	4	16	6	7	2	8	1
KVINNER	76	5	18	4	3	5	14	11	5	6	4	1
0306 LØKLI	169	12	21	9	12	8	27	24	28	8	19	1
MENN	79	6	9	3	8	3	13	10	13	4	10	-
KVINNER	90	6	12	6	4	5	14	14	15	4	9	1
0307 FOSSUM	164	18	26	13	10	8	33	16	11	10	15	4
MENN	76	12	12	4	5	4	13	10	4	4	6	2
KVINNER	88	6	14	9	5	4	20	6	7	6	9	2
0308 SOKNEDAL	208	17	22	13	12	13	33	19	15	14	29	21
MENN	96	11	11	4	4	7	16	10	6	4	17	6
KVINNER	112	6	11	9	8	6	17	9	9	10	12	15
0309 STRINDE	72	9	7	4	3	4	12	11	3	8	7	4
MENN	39	3	3	3	1	3	6	6	2	5	5	2
KVINNER	33	6	4	1	2	1	6	5	1	3	2	2
0310 HOV	121	6	23	10	13	5	25	14	10	4	9	2
MENN	65	5	12	6	9	4	10	8	3	2	4	2
KVINNER	56	1	11	4	4	1	15	6	7	2	5	-
0311 KJØTRØD	107	12	11	8	10	6	19	11	18	3	4	5
MENN	51	4	6	5	4	5	8	4	11	-	1	3
KVINNER	56	8	5	3	6	1	11	7	7	3	3	2
0312 BAKKGJÆRE	248	24	35	17	15	16	39	30	29	11	20	12
MENN	134	12	21	12	7	10	21	13	18	6	9	5
KVINNER	114	12	14	5	8	6	18	17	11	5	11	7
UOPPGITT BOSTED	9	1	1	2	1	-	4	-	-	-	-	-

TABELL 23. YRKESAKTIVE 16 ÅR OG OVER, ETTER NÆRING, KJØNN OG TYPE BOLIGSTRØK/GRUNNKRETS. 1/11 1980

I ALT	JORD- BRUK, SKOG- BRUK, FISKE OG FANGST	INDU- STRI OG BERG- VERKS- DRIFT	KRAFT- OG VANN- FOR- SYNING	BYGGE- OG ANLEGG- VIRK- SOMHET	VARE- HANDEL, HOTELL- OG RES- TAURANT- VIRKSOM- HET	TRANSPORT, LAGRING, POST OG TELE- KOMMUNI- KASJONER	BANK-, FI- NANS- OG FORSIK- RINGSVIRK- SOMHET, EIEND.- DRIFT OG FORR.MESS. TJ.YTING	OFFENT- LIG, SOSIAL OG PRIVAT TJE- NESTE- YTING	UOPP- GITT NÆRING	
KOMMUNEN	3002	859	508	20	268	336	243	39	711	18
MENN	1800	524	370	18	255	113	203	19	289	9
KVINNER	1202	335	138	2	13	223	40	20	422	9
TYPE BOLIGSTRØK OG KJØNN										
TETTBYGDE STRØK	929	24	198	13	79	161	104	16	331	3
MENN	545	22	139	11	74	57	89	8	143	2
KVINNER	384	2	59	2	5	104	15	8	188	1
6641 STØREN	844	22	187	13	68	141	100	15	295	3
MENN	500	20	132	11	63	50	86	8	128	2
KVINNER	344	2	55	2	5	91	14	7	167	1
6642 BUDAL	85	2	11	-	11	20	4	1	36	-
MENN	45	2	7	-	11	7	3	-	15	-
KVINNER	40	-	4	-	-	13	1	1	21	-
SPRETTBYGDE STRØK	2066	835	308	7	189	174	137	23	379	14
MENN	1252	502	230	7	181	56	112	11	146	7
KVINNER	814	333	78	-	8	118	25	12	233	7
UOPPGITT BOLIGSTRØK	7	-	2	-	-	1	2	-	1	1
GRUNNKRETS OG KJØNN										
01 STØREN	1253	117	272	14	102	192	145	20	385	6
MENN	753	76	193	12	96	64	126	11	172	3
KVINNER	500	41	79	2	6	128	19	9	213	3
0101 SOKNES	61	5	2	3	8	6	9	2	26	-
MENN	37	5	1	3	8	4	7	1	8	-
KVINNER	24	-	1	-	-	2	2	1	18	-
0102 ENGAN	110	3	24	1	6	29	31	1	13	2
MENN	70	2	12	-	6	9	27	1	11	2
KVINNER	40	1	12	1	-	20	4	-	2	-
0103 FREDHEIM	430	12	89	7	34	76	45	8	159	-
MENN	254	10	68	6	32	29	40	3	66	-
KVINNER	176	2	21	1	2	47	5	5	93	-
0104 NESSET	76	10	9	-	9	12	3	1	32	-
MENN	42	6	7	-	9	2	3	1	14	-
KVINNER	34	4	2	-	-	10	-	-	18	-
0105 FOLSTAD	281	14	75	2	23	36	22	4	104	1
MENN	165	10	54	2	20	9	19	3	48	-
KVINNER	116	4	21	-	3	27	3	1	56	1
0106 TILSET	35	11	8	-	-	1	7	1	4	3
MENN	27	7	7	-	-	-	7	1	4	1
KVINNER	8	4	1	-	-	1	-	-	-	2
0107 BONES	38	6	9	-	4	9	5	-	5	-
MENN	24	5	4	-	4	5	3	-	3	-
KVINNER	14	1	5	-	-	4	2	-	2	-
0108 ROGNES	103	16	34	1	3	14	9	2	24	-
MENN	52	9	20	1	3	4	7	1	7	-
KVINNER	51	7	14	-	-	10	2	1	17	-
0109 ROGSTAD	41	7	10	-	3	5	8	-	8	-
MENN	28	3	9	-	3	1	7	-	5	-
KVINNER	13	4	1	-	-	4	1	-	3	-
0110 HAUKDAL	38	19	1	-	5	2	2	1	8	-
MENN	24	10	1	-	5	1	2	-	5	-
KVINNER	14	9	-	-	-	1	-	1	3	-
0111 SNØAN	40	14	11	-	7	2	4	-	2	-
MENN	30	9	10	-	6	-	4	-	1	-
KVINNER	10	5	1	-	1	2	-	-	1	-
02 SINGSÅS	856	335	152	4	70	70	52	7	162	4
MENN	524	210	117	4	68	21	41	3	57	3
KVINNER	332	125	35	-	2	49	11	4	105	1
0201 HAUGEN	17	13	1	-	2	-	-	-	1	-
MENN	13	9	1	-	2	-	-	-	1	-
KVINNER	4	4	-	-	-	-	-	-	-	-
0202 BUSET	40	33	-	1	3	-	1	-	2	-
MENN	24	19	-	1	3	-	1	-	-	-
KVINNER	16	14	-	-	-	-	-	-	2	-
0203 KOTSØY	126	39	37	2	7	14	7	-	20	-
MENN	74	24	28	2	7	3	4	-	6	-
KVINNER	52	15	9	-	-	11	3	-	14	-
0204 BJØRGEN	31	11	5	-	4	-	1	2	8	-
MENN	20	5	4	-	4	-	1	1	5	-
KVINNER	11	6	1	-	-	-	-	1	3	-
0205 SINGSÅS	156	28	47	-	13	18	13	3	34	-
MENN	89	19	33	-	12	5	11	1	8	-
KVINNER	67	9	14	-	1	13	2	2	26	-
0206 HINDBJØRGEN	14	4	1	-	1	3	3	-	2	-
MENN	10	3	1	-	1	1	3	-	1	-
KVINNER	4	1	-	-	-	2	-	-	1	-

TABELL 23 (FORTS.)

	I ALT	JORD- BRUK, SKOG- BRUK, FISKE OG FANGST	INDU- STRI OG BERG- VERKS- DRIFT	KRAFT- OG VANN- FOR- SYNING	BYGGE- OG ANLEGG- VIRK- SOMHET	VARE- HANDEL, HOTELL- OG RES- TAURANT- VIRKSOM- HET	TRANSPORT, LAGRING, POST OG TELE- KOMMUNI- KASJONER	BANK-, FI- NANS- OG FORSIK- RINGSVIRK- SOMHET, EIEND.- DRIFT OG FORR.MESS. TJ.YTING	OFFENT- LIG, SOSIAL OG PRIVAT TJE- NESTE- YTING	UOPP- GITT NERING
0207 ALMÅS	33	21	1	-	5	3	1	-	2	-
MENN	21	13	1	-	4	1	1	-	1	-
KVINNER	12	8	-	-	1	2	-	-	1	-
0208 FORBYGDA	53	36	-	-	-	6	2	-	7	2
MENN	33	26	-	-	-	1	1	-	3	2
KVINNER	20	10	-	-	-	5	1	-	4	-
0209 FORSETMO	133	36	30	-	16	14	11	1	24	1
MENN	88	25	23	-	16	4	8	1	10	1
KVINNER	45	11	7	-	-	10	3	-	14	-
0210 BJERKLI	38	18	3	1	4	3	4	-	5	-
MENN	24	11	2	1	4	1	4	-	1	-
KVINNER	14	7	1	-	-	2	-	-	4	-
0211 SVARDAL	42	20	6	-	3	-	-	-	13	-
MENN	26	13	5	-	3	-	-	-	5	-
KVINNER	16	7	1	-	-	-	-	-	8	-
0212 ENODD	49	6	4	-	4	7	6	1	21	-
MENN	25	2	3	-	4	3	5	-	8	-
KVINNER	24	4	1	-	-	4	1	1	13	-
0213 KJØNNÅS	74	44	9	-	5	2	1	-	12	1
MENN	49	27	9	-	5	2	1	-	5	-
KVINNER	25	17	-	-	-	-	-	-	7	1
0214 ENDAL	50	26	8	-	3	-	2	-	11	-
MENN	28	14	7	-	3	-	1	-	3	-
KVINNER	22	12	1	-	-	-	1	-	8	-
03 SOKNEDAL	886	407	82	2	96	73	44	12	163	7
MENN	520	238	59	2	91	28	34	5	60	3
KVINNER	366	169	23	-	5	45	10	7	103	4
0301 NORDHAUKA	94	48	11	-	11	5	6	-	10	3
MENN	59	27	10	-	11	4	4	-	1	2
KVINNER	35	21	1	-	-	1	2	-	9	1
0302 HAUKA	54	29	2	-	5	6	5	-	5	2
MENN	36	20	2	-	5	1	4	-	3	1
KVINNER	18	9	-	-	-	5	1	-	2	1
0303 FLØTTUM	108	63	10	1	6	11	2	3	12	-
MENN	65	38	6	1	6	5	2	2	5	-
KVINNER	43	25	4	-	-	6	-	1	7	-
0304 RØE	44	25	4	-	6	4	2	-	3	-
MENN	25	11	4	-	5	2	1	-	2	-
KVINNER	19	14	-	-	1	2	1	-	1	-
0305 VAGNILD	71	39	9	-	4	2	1	-	16	-
MENN	38	19	7	-	4	1	1	-	6	-
KVINNER	33	20	2	-	-	1	-	-	10	-
0306 LØKLI	79	22	11	-	10	6	11	-	19	-
MENN	45	12	6	-	9	2	10	-	6	-
KVINNER	34	10	5	-	1	4	1	-	13	-
0307 FØSSUM	69	26	4	-	11	7	2	1	18	-
MENN	36	12	3	-	10	2	2	-	7	-
KVINNER	33	14	1	-	1	5	-	1	11	-
0308 SOKNEDAL	90	19	10	-	8	17	5	3	28	-
MENN	48	12	6	-	8	5	3	1	13	-
KVINNER	42	7	4	-	-	12	2	2	15	-
0309 STRINDE	34	21	3	-	3	1	1	-	5	-
MENN	21	14	2	-	3	1	1	-	-	-
KVINNER	13	7	1	-	-	-	-	-	5	-
0310 HOV	67	27	8	-	8	5	4	3	12	-
MENN	39	17	7	-	8	-	3	2	2	-
KVINNER	28	10	1	-	-	5	1	1	10	-
0311 KJØTRØD	56	34	3	-	6	4	2	-	7	-
MENN	34	21	1	-	5	2	2	-	3	-
KVINNER	22	13	2	-	1	2	-	-	4	-
0312 BAKKGJERE	120	54	7	1	18	5	3	2	28	2
MENN	74	35	5	1	17	3	1	-	12	-
KVINNER	46	19	2	-	1	2	2	2	16	2
UOPPGITT BOSTED	7	-	2	-	-	1	2	-	1	1

TABELL 24. TALLET PÅ PRIVATHUSHOLDNINGER MED UTVALGTE KJENNETEGN FOR BOLIGSTANDARD, OG DISPONERING AV PERSONBIL. BOLIGSTRØK/GRUNNKRETS. 1/11 1980

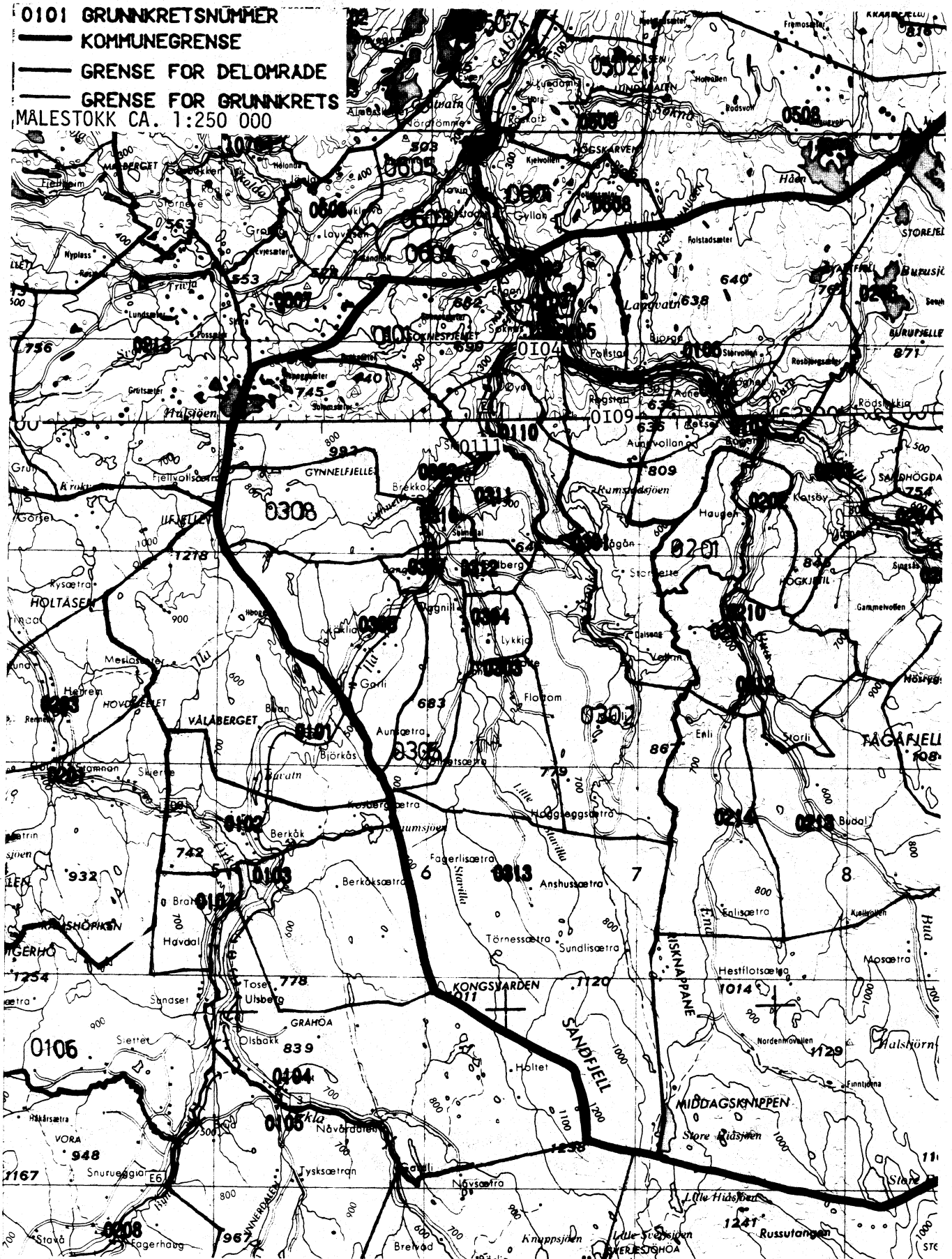
	ALLE	WC I BOLIGEN	WC UTENFOR BOLIGEN	ANNET AVTREDE	BAD I BOLIGEN	TELEFON I BOLIGEN	PIPE I BOLIGEN	BOLI- GEN BYGGET ETTER 1945	HUS- HOLD- NINGEN EIER BOLIGEN	KJØKKEN 6 KVM OG OVER I BOLIGEN	BIL DIS- PONERES AV HUS- HOLD- NINGEN
KOMMUNEN	2131	1578	54	370	1651	1247	1987	1180	1521	1789	1319
TYPE BOLIGSTRØK											
TETTBYGDE STRØK	634	585	17	13	578	277	585	482	431	534	464
6641 STØREN	571	525	16	12	519	235	524	428	387	480	416
6642 BUDAL	63	60	1	1	59	42	61	54	44	54	48
SPREDTBYGDE STRØK ..	1491	991	37	357	1071	969	1400	696	1088	1253	853
UOPPGITT BOLIGSTRØK	6	2	-	-	2	1	2	2	2	2	2
GRUNNKRETS											
01 STØREN	891	752	24	80	748	416	829	564	622	761	598
0101 SOKNES	41	35	2	4	34	21	40	30	33	34	30
0102 ENGAN	98	80	7	7	82	25	94	28	49	79	56
0103 FREDHEIM	287	268	5	5	261	131	267	234	202	246	206
0104 NESSET	48	42	2	4	46	27	47	29	34	48	38
0105 FOLSTAD	178	157	1	11	158	73	153	146	127	147	140
0106 TILSET	36	21	2	12	19	19	33	17	26	34	15
0107 BONES	36	26	1	8	25	21	35	11	30	30	18
0108 ROGNES	76	57	3	8	58	43	72	35	50	63	40
0109 ROGSTAD	29	22	1	5	21	23	28	7	22	25	18
0110 HAUKDAL	26	18	-	8	19	16	26	12	20	24	18
0111 SNØAN	36	26	-	8	25	17	34	15	29	31	19
02 SINGSÅS	628	408	17	159	451	416	588	280	452	524	356
0201 HAUGEN	14	7	-	7	7	13	14	2	12	13	6
0202 BUSET	26	9	1	15	16	19	25	8	23	21	18
0203 KOTSØY	95	68	3	16	77	55	88	50	68	81	53
0204 BJØRGEN	31	19	-	10	24	21	30	10	25	26	16
0205 SINGSÅS	125	99	2	13	99	82	110	69	79	101	65
0206 HINDBJØRGEN ..	15	9	-	4	10	9	13	4	13	13	7
0207 ALMÅS	33	17	1	11	21	25	30	6	26	27	13
0208 FORBYGDA	29	15	2	10	18	25	28	3	20	24	19
0209 FORSETMO	90	75	2	9	79	61	88	46	67	76	54
0210 BJERKLI	21	11	-	10	9	15	21	13	16	18	16
0211 SVARDAL	28	15	-	12	15	15	27	16	21	26	15
0212 ENODD	32	24	1	3	24	16	29	22	22	27	20
0213 KJØNNÅS	45	27	-	16	32	32	44	17	32	35	29
0214 ENDAL	44	13	5	23	20	28	41	14	28	36	25
03 SOKNEDAL	606	416	13	131	450	414	568	334	445	502	363
0301 NORDHAUKA	68	40	1	21	46	41	64	41	49	53	36
0302 HAUKA	36	15	1	17	21	24	34	18	28	29	23
0303 FLØTTUM	61	45	-	13	46	49	58	31	47	53	41
0304 RØE	36	24	2	8	27	24	35	15	24	30	21
0305 VAGNILD	41	32	-	6	35	29	39	30	34	37	24
0306 LØKKLI	60	48	2	7	49	42	58	29	53	49	33
0307 FOSSUM	52	45	1	4	43	33	51	38	36	41	34
0308 SOKNEDAL	68	54	1	9	59	50	61	44	48	56	46
0309 STRINDE	28	15	-	9	18	19	26	13	20	22	15
0310 HOV	34	27	1	4	30	21	32	20	24	31	23
0311 KJØTRØD	35	15	3	14	18	25	33	16	23	30	21
0312 BAKKGJÆRE	87	56	1	19	58	57	77	39	59	71	46
UOPPGITT BOSTED	6	2	-	-	2	1	2	2	2	2	2

OVERSIKT SOM VISER HVILKEN KOMMUNE OG FOLKETELLINGSKRETS 1)
GRUNNKRETSENE I 1980 TILHØRTE VED FOLKE- OG BOLIGTELLINGEN I 1970

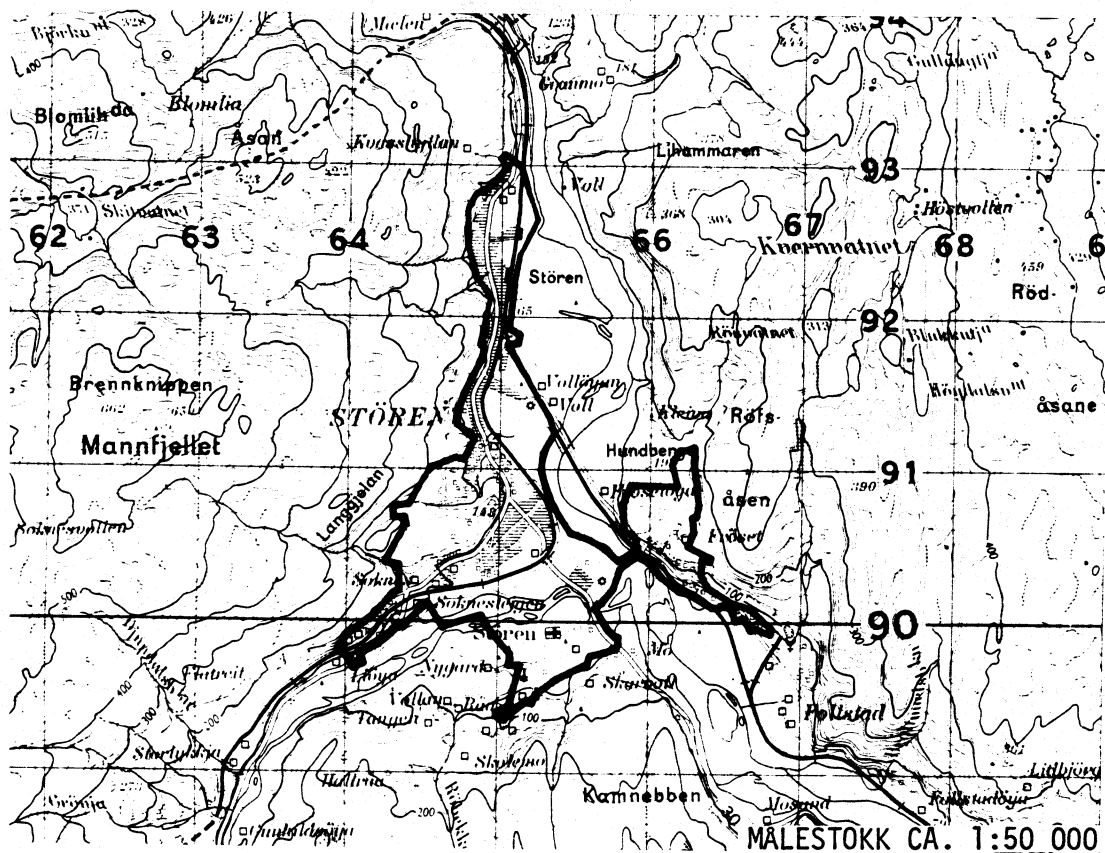
GRUNNKRETS 1980	KOMM 1970	---FOLKETELLINGSKRETS 1970---	
		HEL KRETS	DEL AV KRETS
0101 SOKNES	1648		1-2
0102 ENGAN	1648		1-2
0103 FREDHEIM	1648		1-2
0104 NESSET	1648		2
0105 FOLSTAD	1648	5	
0106 TILSET	1648	6	
0107 BONES	1648	8	
0108 ROGNES	1648	7	
0109 ROGSTAD	1648	4	
0110 HAUKDAL	1648		3
0111 SNØAN	1648		3
0201 HAUGEN	1648	9	
0202 BUSET	1648	10	
0203 KOTSØY	1648	11	
0204 BJØRGEN	1648	12	
0205 SINGSÅS	1648	15	
0206 HINDBJØRGEN	1648	16	
0207 ALMÅS	1648	17	
0208 FORBYGDA	1648	14	
0209 FORSETMO	1648	13	
0210 BJERKLI	1648		18
0211 SVARDAL	1648		18
0212 ENODD	1648		18
0213 KJØNNÅS	1648	19	
0214 ENDAL	1648	20	
0215 SÆTERDALENE	1648		UBEBODD
0216 HOLTSJØEN	1648		UBEBODD
0301 NORDHAUKA	1648		3,29-30
0302 HAUKA	1648		29-30
0303 FLØTTUM	1648	28	
0304 RØE	1648	27	
0305 VAGNILD	1648	26	
0306 LØKLI	1648	25	
0307 FOSSUM	1648		24
0308 SOKNEDAL	1648		24
0309 STRINDE	1648	21	
0310 HOV	1648		22
0311 KJØTRØD	1648		22
0312 BAKKGJERE	1648	23	
0313 HÅKÅDAL	1648		UBEBODD

1) OVERSIKTEN ER FORELØPIG OG KAN INNEHOLDE FEIL. ENDELIG UTGAVE VIL FORELIGGE I EGET DOKUMENTASJONSHEFTE: "GRUNNKRETSENE OG TETTSTEDER. DOKUMENTASJON 1980".

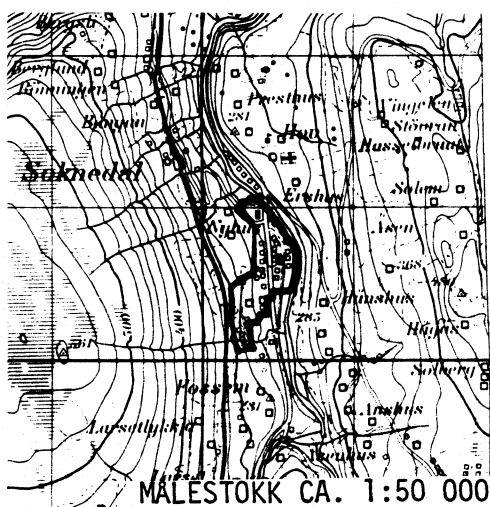
1648 MIDTRE GAULDAL



AVGRENSING AV STØREN TETTSTED



AVGRENSING AV SOKNEDAL TETTSTED



Med samtykke fra Norges geografiske oppmåling er NGOs kartmateriale brukt som kartgrunnlag.

Personskjema

Folke- og boligteiling 1980

Unergitt
taushetsplikt

Statistisk
Sentralbyrå
Folke-
tellingskontoret

Send skjemaet tilbake i svarkonvolutten
som mottakeren av boligskjemaet
har fått.

Lovhjemmel:

Stortingsvedtak av 16. november 1978, med hjemmel i lov nr. 2 av 25. april 1907.

SETT KRYSS SLIK:

IKKE SLIK:

BRUK HELST
BLYANT ELLER
BLÅ/SVART
KULEPENN.

H

1. Hvem bor De sammen med i leiligheten? Rettledningen beskriver hva vi mener med en leilighet
Sett flere kryss hvis nødvendig

- | | |
|---|--|
| 1 <input type="checkbox"/> Ingen | 4 <input type="checkbox"/> Datter, sønn |
| 2 <input type="checkbox"/> Ektefelle | 5 <input type="checkbox"/> Mor, far |
| 3 <input type="checkbox"/> Forlovede eller annen person
jeg lever sammen med (uten
å ha inngått formelt ekteskap) | 6 <input type="checkbox"/> Søsken, svigerforeldre, barnebarn,
svoger, svigerinne, svigerbarn, tante,
onkel, nevø, niese, besteforeldre |
| | 7 <input type="checkbox"/> Andre personer |

**2. Hvilket trossamfunn
er De tilsluttet?**

- 1 Den norske kirke
(statskirken)
- 2 Trossamfunn utenfor
Den norske kirke
- 3 Ikke tilsluttet
trossamfunn

3. Utenlandsk utdanning.

Dette spørsmålet besvares bare av dem som har tatt
utdanning utenfor Norge
De som bodde i Norge i 1970 oppgir ikke utenlandsk
utdanning tatt før 1970.

Oppgi viktigste utdanning, i hvilket land den er full-
ført, og hvor lang skolegang De har i utlandet.

Utdanning

Land

Samlet skolegang i utlandet i antall år

**4. Hva var Deres viktigste kilde til livsopphold
i året fra 1. nov. -79 til 31. okt. -80?**

Sett bare ett kryss.

- 1 Inntekt av eget arbeid, eller andre per-
soners (f.eks. ektefelles, foreldres) arbeid
- 2 Verneplikts-/siviltjeneste
- 3 Pensjon, trygd
- 4 Stipend, lån, formue,
føderåd, leieinntekt eller
annen formuesinntekt

**5. Utførte De inntektsgivende arbeid i minst
100 timer i året fra 1. nov. -79 til 31. okt. -80?**

Som inntektsgivende arbeid regnes også
arbeid som et familiemedlem har utført i
familiebedrift (f. eks. butikk, gårdsbruk).

- 1 Ja
- 2 Nei
- Se rettledningen

Spørsmål 6 - 15 gjelder inntektsgivende arbeid, og besvares bare av dem som har svart "Ja" på spørsmål 5.

**6. Oppgi navn og adresse på det arbeidssted (bedrift) hvor De
utførte inntektsgivende arbeid lengst tid i året fra 1. nov. -79
til 31. okt. -80.** Med bedrift menes f.eks. fabrikk, butikk, gårds-
bruk, kontor e.l.. Se rettledningen

Navn:

Adresse:

Poststed:

**7. Beskriv virksomheten på dette
arbeidsstedet så nøyaktig som mulig.**
Skriv f.eks. jordbruk, produksjon av møbler,
leiebiltransport, bokhandel, salg av biler e.l..

Virksomhet:

**8. Hvilket yrke (tittel) hadde De
på dette arbeidsstedet?**
Skriv f.eks. hjemmehjelp, rørlegger,
sykepleier, damefrisør, rengjørings-
hjelp, platearbeider, reklamekonsulent e.l.

Yrke:

**9. På hvilken måte er/var De knyttet til arbeidsstedet
De har oppgitt i spørsmål 6?**

- 1 Som fast eller midlertidig ansatt
- 2 Som selvstendig
(eier)
- 3 Som familiemedlem
uten fast lønn
i familiebedrift

10. Hvor mange timer inntektsgivende arbeid utførte De i året fra 1. nov. -79 til 31. okt. -80?
Ta med alt inntektsgivende arbeid De utførte i hele perioden.

- 1 100 - 499
arbeidstimer
- 2 500 - 999
arbeidstimer
- 3 1000 - 1299
arbeidstimer
- 4 1300 arbeidstimer
eller flere

H

11. Hvor mange timer inntektsgivende arbeid utførte De i uken 25. - 31. okt.?

- 1 Ingen, arbeide ikke
denne uken
- 2 1 - 9
timer
- 3 10 - 19
timer
- 4 20 - 29
timer
- 5 30 timer
eller flere
- Arbeide De ikke denne
uken, skal De ikke fylle
ut resten av skjemaet

12. Hvor møtte De på arbeid i uken 25. - 31. okt.?

- 1 Jeg møtte fast på samme
arbeidssted/adresse som
er oppgitt i spørsmål 6
- 2 Jeg møtte fast på annet sted
..... kommune
(Skriv navnet på kommunen)
- 3 Jeg møtte på
forskjellige steder
denne uken
- Møtte De på forskjellige
steder denne uken, skal
De ikke fylle ut resten
av skjemaet.

**13. Hvor ofte reiste eller gikk De fra Deres hjem-
sted til arbeidsstedet i uken 25. - 31. okt.?**
Se rettledningen.

- 1 1 gang
- 2 2 - 3 ganger
- 3 4 ganger
eller flere
- 4 Var ikke på
hjemstedet
denne uken

**14. Hvor lang tid brukte De vanligvis fra Deres
hjemsted til arbeidsstedet (én vei) i uken
25. - 31. okt.?**

- 1 0 - 14 min.
- 2 15 - 29 min.
- 3 30 - 44 min.
- 4 45 min
eller mer

**15. Hvilke transportmidler brukte De vanligvis fra Deres
hjemsted til arbeidsstedet (én vei) i uken 25. - 31. okt.?**
Sett flere kryss hvis nødvendig.

- 1 Bil
- 2 Buss
- 3 Tog, trikk,
T-bane
- 4 Båt
- 5 Brukte sykkel
Gikk i mer
enn 10 min
- 6 Annet

Boligskjema

Folke- og boligteiling 1980

Undergitt
taushetsplikt

Statistisk
Sentralbyrå
Folke-
tellingskontoret

For hver leilighet skal det nyttes bare en svar-
konvolutt. Alle personskjemaene og det utfylte
boligskjemaet sendes samlet i svarkonvolutten.

Lovhjemmel

Stortingsvedtak av 16. november 1978, med hjemmel i lov nr. 2 av 25. april 1907.

SETT KRYSS SLIK:

IKKE SLIK:

BRUK HELST
BLYANT ELLER
BLÅ/SVART
KULEPENN.

H

1. Har andre som bor i leiligheten mottatt boligskjema? 1 <input type="checkbox"/> Nei 2 <input type="checkbox"/> Ja		Les teksten under midten på skjemaet før De fortsetter.	
2. Hvor mange rom på 6m ² eller mer er det i leiligheten? Ta ikke med kjøkken, bad og gang		3. Hvor stor er leiligheten, målt i kvadratmeter?	
<input type="checkbox"/> 1 rom	<input type="checkbox"/> 5 rom	1 <input type="checkbox"/> Under 30m ²	5 <input type="checkbox"/> 60-79m ²
<input type="checkbox"/> 2 rom	<input type="checkbox"/> 6 rom	2 <input type="checkbox"/> 30-39m ²	6 <input type="checkbox"/> 80-99m ²
<input type="checkbox"/> 3 rom	<input type="checkbox"/> 7 rom	3 <input type="checkbox"/> 40-49m ²	7 <input type="checkbox"/> 100-129m ²
<input type="checkbox"/> 4 rom	<input type="checkbox"/> 8 rom eller flere	4 <input type="checkbox"/> 50-59m ²	8 <input type="checkbox"/> 130m ² eller mer
5. Hvor stort kjøkken er det i leiligheten?		6. Hva slags WC/do har de som bor i leiligheten adgang til?	
1 <input type="checkbox"/> Kjøkkenet er 6m ² eller større	2 <input type="checkbox"/> Kjøkkenet er mindre enn 6m ²	1 <input type="checkbox"/> Vannklosett i leiligheten	2 <input type="checkbox"/> Vannklosett utenfor leiligheten
3 <input type="checkbox"/> Det er ikke kjøkken i leiligheten		3 <input type="checkbox"/> Annet avtrede	
7. Hva er leilighetens viktigste oppvarmingskilde?			
1 <input type="checkbox"/> Sentralvarme (radiatorer e.l.)	2 <input type="checkbox"/> Elektriske ovner, varmekabler e.l.	3 <input type="checkbox"/> Ovner for flytende brensel (olje, parafin e.l.)	4 <input type="checkbox"/> Ovner for fast brensel (ved, koks e.l.)
4. Hva slags eie-/leieforhold er det til leiligheten? Sett bare ett kryss.			
1 <input type="checkbox"/> Jeg/vi eier den gjennom borettslag, aksjeselskap e.l.	2 <input type="checkbox"/> Jeg/vi eier den alene eller sammen med andre	3 <input type="checkbox"/> Jeg/vi leier den ved vanlig leiekontrakt	4 <input type="checkbox"/> Jeg/vi leier den gjennom arbeidsforhold (tjenestebolig)
		5 <input type="checkbox"/> Jeg/vi leier den for et bestemt avgrenset tidsrom	6 <input type="checkbox"/> Jeg/vi leier den på andre vilkår enn de som er nevnt over

Spørsmål 8 - 15 nedenfor skal også besvares

Hvis det er mottatt ett boligskjema i leiligheten, fylles det ut og sendes tilbake i svarkonvolutten sammen med alle personskjemaene.

Hvis flere i leiligheten har mottatt boligskjema og svarkonvolutt, så gjør følgende:

1. Ta kontakt med den (de) andre som har mottatt boligskjema.
2. Fyll ut ett av boligskjemaene.
3. Send dette skjemaet sammen med de utfylte personskjemaene tilbake i samme svarkonvolutten.

8. Er det pipe i leiligheten?	9. Er det montert brenselovn eller peis i leiligheten?	10. Er det bad eller dusj i leiligheten?	11. Er det telefon i leiligheten?	12. Disponerer noen av dem som bor i leiligheten personbil?
1 <input type="checkbox"/> Ja 2 <input type="checkbox"/> Nei	1 <input type="checkbox"/> Ja 2 <input type="checkbox"/> Nei	1 <input type="checkbox"/> Ja 2 <input type="checkbox"/> Nei	1 <input type="checkbox"/> Ja 2 <input type="checkbox"/> Nei	1 <input type="checkbox"/> Ja 2 <input type="checkbox"/> Nei

H

13. Hva slags hus ligger leiligheten i? Se rettlødingen.		14. Når ble huset bygd?	
1 <input type="checkbox"/> Våningshus i tilknytning til gårdsdrift (hovedbygning, kårbolig, forpakterbolig e.l.)	5 <input type="checkbox"/> Annet boligbygg med mindre enn 3 etasjer	1 <input type="checkbox"/> 1900 eller før	5 <input type="checkbox"/> 1946 - 1950
2 <input type="checkbox"/> Frittliggende enebolig (enebolig med minst en halv meters avstand til nærmeste hus)	6 <input type="checkbox"/> Blokk, leiegård eller annet boligbygg med 3 etasjer eller mer	2 <input type="checkbox"/> 1901 - 1920	6 <input type="checkbox"/> 1951 - 1960
3 <input type="checkbox"/> Hus i kjede, rekkehus, terrassehus eller vertikalt delt tomannsbolig	7 <input type="checkbox"/> Forretningsbygg, verkstedbygg e.l.	3 <input type="checkbox"/> 1921 - 1940	7 <input type="checkbox"/> 1961 - 1970
4 <input type="checkbox"/> Horisontalt delt tomannsbolig	8 <input type="checkbox"/> Hotell, pensjonat, aldershjem, barnehjem, sykehus, militærforlegning eller annet bygg for felleshusholdning	4 <input type="checkbox"/> 1941 - 1945	8 <input type="checkbox"/> 1971 - 1980
15. Hvor mange leiligheter er det i huset? Rettlødingen beskriver hva vi mener med hus og leilighet		Hvis det er 6 leiligheter eller flere, oppgi antallet her → <input type="text"/>	
<input type="checkbox"/> 1 leilighet	<input type="checkbox"/> 2 leiligheter	<input type="checkbox"/> 3 leiligheter	<input type="checkbox"/> 4 leiligheter
<input type="checkbox"/> 5 leiligheter			