

KOMMUNEHEFTE



FOLKE- OG BOLIGTELLING 1980

1868 ØKSNES

STATISTISK SENTRALBYRÅ
KONGSVINGER



FOLKE- OG BOLIGTELLING
1. NOVEMBER 1980

1868 ØKSNES

STATISTISK SENTRALBYRÅ
KONGSVINGER 1981

ISBN 82-537-1491-2

FORORD

Hovedformålet med Folke- og bolig telling 1980 var å gi et bilde av befolkningen og levekårene i det norske samfunnet ved å se opplysninger om alder, kjønn, yrke, arbeid, inntekt, utdanning, boforhold o.l. i sammenheng.

Et annet viktig formål var å gi statistikk for mindre geografiske områder, som kommuner og deler av kommuner. De statistiske kommuneheftene gir de første resultatene fra tellingen for å dekke dette formålet. Flere resultater for den enkelte kommune i form av et sett upubliserte tabeller (en "tabellpakke"), vil foreligge kort tid etter at heftene er utgitt. Tabellene vil bli levert som utskrift på papir eller micro-fiche, etter brukerens ønske.

Når kommuneheftene for alle kommuner i et fylke er publisert, vil det bli laget et sammendrag for hele fylket med tabeller som svarer til dem som finnes i kommuneheftene. Når hele landet er dekket med kommunehefter, vil det også bli laget et sammendrag for hele landet. Tilsvarende sammendrag for fylkene og hele landet vil bli laget av den "tabellpakke" som er nevnt foran.

Resultatene fra Folke- og bolig telling 1980 vil ellers bli gitt i tabellpublikasjoner som vil kaste lys over spesielle emner, bl.a. sysselsetting, boligforhold, familier og husholdninger. Resultatene vil også bli vist i kart og diagrammer. Bl.a. vil det bli laget bosettingskart tilsvarende de som ble laget i samband med Folke- og bolig telling 1970.

Statistisk Sentralbyrå, Oslo/Kongsvinger, 16. november 1981

Arne Øien

Johan-Kristian Tønder

INNHold

	Side
Tabellregister	7
Tekstdel	
1. Opplegg og gjennomføring	8
1.1. Omfang	8
1.2. Grunnlag for statistikken	8
1.3. Datainnsamling	8
2. Feilkilder	9
3. Begreper og kjennemerker	9
3.1. Personkjennemerker	9
3.2. Familie- og husholdningstype	14
3.3. Boligkjennemerker	15
3.4. Inndelingen i grunnkretser	17
4. Bruk av tabellene	17
5. Merknader til tabellene	18
Tabellidel	19
Vedlegg	
1. Grunnkretser i 1980 og tellingskretser i 1970. Endringer i kommuneinndelingen fra 1970 til 1980	37
2. Kart over grunnkretsinnndelingen	39
3. Kart over tettsteder	41
4. Personskjema	43
5. Boligskjema	45

Standardtegn i tabeller

: Tall kan ikke offentlig-
gjøres

- Null

TABELLREGISTER

	Side
1. Folkemengden ved folketellingene 1801 - 1980	19
2. Folkemengden etter kjønn, ekteskadelig status og alder. 1/11 1980	19
3. Folkemengden etter trossamfunn/viktigste kilde til livsopphold, kjønn og alder. 1/11 1980	19
4. Personer 16-66 år etter yrkesaktivitet, arbeidstid, kjønn og høyeste utdanning. 1/11-79 - 31/10-80	20
5. Personer 16 år og over, etter yrkesaktivitet, arbeidstid, kjønn og alder. 1/11-79 - 31/10-80	21
6. Yrkesaktive 16 år og over, etter alder og næring. 1/11-79 - 31/10-80	21
7. Yrkesaktive 16 år og over, etter kjønn, arbeidstid og næring/yrkesfelt. 1/11-79 - 31/10-80	22
8. Yrkesaktive 16 år og over i arbeid i uka 25/10 - 31/10 1980, etter kjønn, arbeidstid i uken og næring/yrkesfelt	23
9. Yrkesaktive 16 år og over med fast oppmøteplass på arbeid i uka 25/10 - 31/10 1980, etter tallet på arbeidsreiser, reisetid og yrkesfelt/oppmøteplass	24
10. Yrkesaktive 16 år og over med fast arbeidsreise i uka 25/10 - 31/10 1980, etter reise- måte, oppmøteplass, tallet på arbeidsreiser og reisetid	25
11. Boliger etter hustype og tallet på rom. Bosatte etter tallet på rom i boligen. 1/11 1980	26
12. Boliger etter husets byggeår og hustype/eie-/leieform. Bosatte og rom, etter husets byggeår. 1/11 1980	26
13. Boliger etter viktigste kilde til oppvarming og byggeår/installasjon av pipe. Bosatte etter boligens viktigste kilde til oppvarming. 1/11 1980	27
14. Boliger etter sanitærutstyr og tallet på rom. Bosatte etter boligens sanitærutstyr. 1/11 1980	27
15. Boliger, rom og bosatte, etter hustype. 1/11 1980	28
16. Boliger etter eie-/leieform og areal. Bosatte etter eie-/leieforhold til boligen. 1/11 1980	28
17. Boliger, bosatte og rom, etter bosatte pr. rom i boligen. 1/11 1980	28
18. Boliger etter tallet på rom og tallet på bosatte. 1/11 1980	29
19. Familier og personer, etter familietype, husholdningstype og tallet på familier i hus- holdningen/yrkesaktivitet i familien. 1/11 1980	29
20. Familier og personer i privathusholdninger, etter familietype og eie-/leieforhold til boligen/tallet på rom i boligen. 1/11 1980	30
21. Tallet på privathusholdninger med utvalgte kjennetegn for boligstandard, og disponering av personbil. Bosatte i slike husholdninger, etter alder. 1/11 1980	30
22. Folkemengden etter alder, kjønn og type boligstrøk/grunnkrets. 1/11 1980	31
23. Yrkesaktive 16 år og over, etter næring, kjønn og type boligstrøk/grunnkrets. 1/11 1980 ..	33
24. Tallet på privathusholdninger med utvalgte kjennetegn for boligstandard, og disponering av personbil. Boligstrøk/grunnkrets. 1/11 1980	35

1. OPPLÈGG OG GJENNOMFØRING

1.1. Omfang

Folke- og bolig telling 1980 omfatter alle personer (også utenlandske statsborgere) som ifølge Forskrifter om føringen og ordningen av folkeregistrene fastsatt av Statistisk Sentralbyrå den 26. november 1979, var registrert bosatt i Norge på tellingstidspunktet den 1. november 1980.

Boligtellingen har med alle privatboliger (private leieligheter mv.) hvor minst én person var registrert bosatt den 1. november 1980.

Boliger som var ubebodd eller som var bebodd bare av midlertidig tilstedeværende (f.eks. ugifte personer som oppholdt seg utenom foreldrenes hjem på grunn av skolegang, studier), omfattes ikke av tellingen. Det er heller ikke innhentet opplysninger om boliger for forpleide i aldershjem, pleiehjem, barnehjem og andre fellesinstitusjoner.

Enheten hus omfattes ikke av tellingen denne gang. Det gis likevel enkelte opplysninger om det huset som boligen ligger i. I avsnitt 3 er det gjort nærmere rede for bostedsbegrepet (det sted en person skal regnes som bosatt) og boligbegrepet.

1.2. Grunnlag for statistikken

De fleste opplysninger i folke- og bolig tellingen bygger på oppgaver gitt direkte av oppgavegiverne på egne skjemaer.

Personskjema ble sendt til alle personer som hadde fylt 16 år eller fylte 16 år i løpet av 1980, (se vedlegg 4).

For personer under 16 år fikk Statistisk Sentralbyrå de nødvendige opplysninger fra folkeregisteret i den enkelte kommune.

Opplysningene om den enkelte privatbolig er gitt på eget boligskjema, (se vedlegg 5).

Oppgavene over befolkningens utdanningsbakgrunn er hentet fra utdanningsopplysningene gitt i folketellingen 1970 og "Arkivet for påbegynt og avsluttet utdanning" i Statistisk Sentralbyrå som inneholder alle utdanninger som en person har avsluttet i Norge i perioden 1970 - 1980. I tillegg kommer oppgaver over utenlandsk utdanning gitt i folketellingen 1980.

Oppgaver over alder, kjønn og andre demografiske kjennetegn er hentet fra Det sentrale personregister i Statistisk Sentralbyrå.

Nødvendige oppgaver over de vernepliktige og sivile tjenestepiktige er innhentet gjennom Forsvarets overkommando og Administrasjonen for sivile tjenestepiktige.

Folke- og bolig telling 1980 ble gjennomført med hjemmel i Statistikkloven av 25. april 1907 og Stortingsvedtak av 16. november 1978.

1.3. Datainnsamling

Ved folketellingen i 1980 ble skjemaene sendt i posten direkte til den enkelte person. Før utsendingen tok til, ble navn og adresse påført skjemaene. Det var Det sentrale personregister som dannet grunnlaget for denne påføringen.

Hver person fikk tilsendt sitt eget personskjema sammen med en rettledning.

I tillegg fikk den eldste personen i familien et boligskjema. Med boligskjemaet fulgte også en svarkonvolutt.

Utfylte personskjema fra alle som bodde i boligen sammen med ett boligskjema ble sendt samlet tilbake i svarkonvolutten. Dersom det bodde flere familier i samme boligen, nyttet familiene samme svarkonvolutt og bare ett boligskjema ble utfylt. Innsamlingsmetoden gav derfor grunnlag for å danne bohusholdninger (se nedenfor) i folke- og bolig tellingen.

Den enkelte person er i tellingen regnet å ha sitt bosted i den bolig hvor vedkommende var registrert bosatt i folkeregisteret 1. november 1980. Innsamlingen av opplysningene viste at enkelte personer bodde i en annen bolig enn der de var registrert bosatt i folkeregisteret. Dette gjaldt bl.a. ugifte studenter og skoleelever som bodde på hybel og som sendte sitt personskjema i samme svarkonvolutt som hybelverten. Dette gjaldt også personer som hadde flyttet kort tid før 1. november 1980 og

som gav opp boligopplysninger på den nye adressen, mens flyttingen først ble registrert i folkeregistret etter 1. november 1980. I slike tilfelle ble personene likevel regnet som bosatt i den boligen/adressen de var registrert på i folkeregisteret 1. november 1980. I avsnitt 3 er det gjort rede for hvilket sted en person skal regnes som bosatt. I samme avsnitt er det også gjort rede for begrepet "bohusholdning".

De personer som ikke hadde svart på folketellings skjemaene til rett tid, fikk tilsendt en adressert purring.

De som ikke svarte på den adresserte purringen, ble oppsøkt av tellere som krevde inn oppgavene.

2. FEILKILDER

Under gjennomføring og bearbeiding av en statistisk telling vil det alltid kunne oppstå ulike feil som kan gi utslag i tellingsresultatene.

De fleste feilene oppstår vanligvis under oppgaveinnhenting og kommer av uriktige svar eller mangelfullt utfylte skjemaer.

Feil som oppstår under bearbeidingen er først og fremst knyttet til koding av opplysninger, i vårt tilfelle spesielt opplysningene om næring og yrke.

For å få et grunnlag til å vurdere hvor omfattende feilene er, ble det gjennomført en kvalitetskontrollundersøkelse i samband med tellingen.

Resultatene fra denne undersøkelsen blir publisert i serien Statistiske analyser. Resultatene er ventet å foreligge i løpet av 1982 og vil ta for seg sentrale kjennetegn fra boligdelen av tellingen, og kjennetegn for sysselsetting og arbeidsmarked.

3. BEGREPER OG KJENNEMERKER

3.1. Personkjennemerker

Når ikke annet er nevnt, refererer personopplysningene seg til 1. november 1980.

Bosted

Den enkelte person er i tellingen regnet å ha sitt bosted i den kommune og i den bolig hvor vedkommende var registrert som bosatt i folkeregisteret den 1. november 1980. Hovedregelen er at en person skal registreres som bosatt der vedkommende regelmessig tar sin døgnhvile.

De viktigste registreringsreglene er ellers:

Bostedsforhold	Skal registreres som bosatt i
Gift person som pga. arbeid, studier, avtjening av verneplikt e.l. oppholder seg utenom ektefellenes felles bolig	Ektefellenes felles bolig
Ugift person som pga. studier, skolegang eller avtjening av verneplikt oppholder seg utenom foreldrenes/forsørgers bolig	Foreldrenes/forsørgers bolig
Ugift person med eget arbeid og som vanligvis ikke bor hos foreldre/forsørger	Boligen der personen vanligvis bor
Person som pga. ferie, besøk hos kjente, forretningsreise e.l. er fraværende fra boligen der vedkommende vanligvis bor	Boligen der personen vanligvis bor
Person som er forpleid i barnehjem, aldershjem, pleiehjem eller er satt bort i privat pleie	Barnehjemmet, aldershjemmet, pleiehjemmet eller boligen hvor personen er i pleie
Person som er innlagt på sykehus eller anbrakt på arbeidsskole, arbeidsanstalt eller i fengsel	Boligen der personen var bosatt før innleggelsen eller anbringelsen

Personer som ikke kan henføres til en bestemt bolig, er regnet til gruppen "Uten fast bopel". Personer uten fast bopel er som regel registrert som bosatt i den kommunen hvor de sist hadde fast bosted.

I det følgende er begrepet "Bosatt" brukt i samme betydning som begrepet "Registrert bosatt".

Det er ikke innhentet opplysninger om midlertidig bosted. Det kan derfor ikke gis oppgaver over den tilstedeværende befolkning.

Opplysningene fra Folke- og bolig telling 1980 er ikke brukt til å justere opplysningene i folkeregistrene.

Alder

I fordelingen etter alder er den enkelte person gruppert etter alder pr. 31. desember 1980 (Alder = 1980 - fødselsår).

Ekteskapelig status

Det er brukt fire hovedgrupperinger etter ekteskapelig status, nemlig ugifte, gifte, skilte og enker/enkemenn.

Samboende

Med samboende menes personer som lever sammen (i ekteskapsliknende forhold) uten å ha inngått formelt ekteskap.

I gruppen samboende er regnet bare de personer som er registrert bosatt på samme adresse i folkeregisteret 1. november 1980.

Trossamfunn

Det er brukt tre grupperinger etter trossamfunn, nemlig "Den norske kirke", "Trossamfunn utenfor den norske kirke" og "Ikke tilsluttet trossamfunn".

Personer under 16 år er som regel gruppert sammen med sine foreldre. I de tilfelle foreldrene ikke tilhører samme gruppe, er imidlertid barna ført til gruppen for uoppgitt.

Utdanning

Opgavene over utdanning omfatter enkeltutdanninger på hel- eller deltid av minst 5 måneders normal varighet.

For personer med flere enkeltutdanninger, er den utdanning som har lengst samlet varighet (normal varighet av enkeltutdanningen tillagt varigheten av den forutdanning som kreves) regnet som høyeste utdanning. Av utdanninger med lik samlet varighet, er den som antas å være av størst yrkesmessig betydning, oppfattet som personenes høyeste utdanning. Utdanningsgrupperingen er foretatt etter 1973-utgaven av Standard for utdanningsgruppering i offentlig norsk statistikk (Statistisk Sentralbyrås Håndbøker nr. 28).

Standarden er bygd opp som et pyramidisk klassifikasjonssystem.

Enkeltutdanningene er først ordnet i grove grupper som i standarden kalles utdanningsnivåer. Innenfor hvert nivå er det først foretatt en sortering etter fagfelt, dernest en finere sortering i faggrupper.

Inndelingen i nivåer eller hovedgrupper er foretatt på denne måte:

0. Ingen utdanning og utdanning på førskolenivå (utdanning for 6-åringer og mindre barn)
1. Utdanning på barneskolenivå (1-6 år, førskoleutdanning ikke medregnet)
2. Utdanning på ungdomsskolenivå (7-9 år)
3. Utdanning på gymnasnivå I (10 år)
4. Utdanning på gymnasnivå II (11-12 år)
5. Utdanning på universitets- og høgskolenivå I (13-14 år)
6. Utdanning på universitets- og høgskolenivå II (15-16 år)
7. Utdanning på universitets- og høgskolenivå III (17-18 år)
8. Utdanning på forskernivå (over 18 år)
9. Uoppgitt utdanning.

I tabellene over personenes høyeste utdanning fra folketellingen er gruppene 0 og 9 slått sammen til en gruppe.

Fagfelt er i standarden spesifisert slik:

1. Allment fagfelt
2. Humaniora og estetikk
3. Undervisning
4. Administrasjon, økonomi, samfunnsvitenskap og jus
5. Industri, håndverk, naturvitenskap og teknikk
6. Samferdsel
7. Helsevesen
8. Jordbruk, skogbruk og fiske
9. Tjenesteyting og forsvar.

I tabellene fra folketellingen er bare de viktigste fagfeltene under de forskjellige nivå- eller hovedgruppene spesifisert. De andre fagfelt er slått sammen til en gruppe.

I folketellingen 1970 ble det foretatt en tre-deling av standardens gymnasnivå etter utdanningsvarighet på henholdsvis 10 år, 11 år og 12 år.

I folketellingen 1980 følger inndelingen standardens gruppering, nemlig en gruppering på henholdsvis 10 år og 11-12 år.

Fagutdanninger avsluttet før 1972/73 og som ikke bygger på examen artium, kodes i tellingen 1980 med 8 års allmennutdanning som grunnlag. Fagutdanninger avlagt etter 1972/73 kodes med 9 år som grunnlag.

Viktigste kilde til livsopphold

Personer 16 år og over er gruppert etter den kilde til livsopphold som var viktigst de siste 12 månedene før tellingstidspunktet, dvs. fra 1. november 1979 fram til 1. november 1980. For personer under 16 år bosatt i privathusholdninger er inntekt fra andre personer alltid regnet som viktigste kilde til livsopphold.

For personer under 16 år bosatt i felleleshusholdninger er pensjon, trygd regnet som viktigste kilde til livsopphold.

Med "inntekt av eget arbeid" er ment inntekt av egen yrkesaktivitet.

"Pensjon, trygd" omfatter syketrygd, arbeidsløshetsstrygd, forsørgertrygd, uføretrygd, alderstrygd, yrkesskadetrygd, krigspensjon, bedriftspensjon o.l.

Som "stipend, lån, formue, føderåd, leieinntekt eller annen formuesinntekt" regnes også utbetalinger i forbindelse med livsforsikring eller individuell pensjonsforsikring. Underhold fra andre enn privatpersoner (f.eks. stønader fra det offentlige, institusjoner eller bedrifter), unntatt pensjon og trygd regnes også med her.

Personer som har andre personers inntekt som viktigste kilde til livsopphold er gruppert under "inntekt av eget arbeid eller andre personers arbeid/inntekt". Dette gjelder uansett om inntekten kommer fra arbeid, pensjon, trygd eller stipend, lån mv.

Yrkesaktivitet

I Folke- og bolig telling 1980 er det innhentet oppgaver om yrkesaktiviteten både for de siste 12 månedene før tellingstidspunktet og den siste uka før tellingstidspunktet.

Som yrkesaktivitet er regnet alt arbeid som blir utført mot betaling i form av lønn, inntekt av egen bedrift, provisjon, honorarer o.l. Arbeid som familiemedlem uten fast lønn i familiebedrift (f.eks. gårdsbruk, butikk) og verneplikts-/siviltjeneste er også regnet som yrkesaktivitet.

Som yrkesaktive de siste 12 månedene er regnet personer 16 år og over som utførte yrkesaktivitet av minst 100 timers varighet i denne perioden.

Som yrkesaktive den siste uka før tellingstidspunktet er regnet personer 16 år og over som utførte yrkesaktivitet av minst 1 times varighet i denne uka. Personer som var midlertidig borte fra arbeidet hele uka på grunn av sykdom, permisjon, ferie e.l. er ikke regnet med blant de yrkesaktive.

Arbeidstid

Det er innhentet oppgaver over arbeidstida både for de siste 12 månedene før tellingstidspunktet og den siste uka før tellingstidspunktet.

Arbeidstida omfatter all tid som er medgått til yrkesaktivitet. Arbeidstid som har gått med til forberedelse i tillegg til ordinær arbeidstid, er også regnet med (f.eks. forberedelser i tillegg til ordinær undervisningstid for lærere). Tid som er brukt til skolearbeid, studier og husarbeid for egen familie, er ikke regnet med.

Fravær på grunn av sykdom, permisjon, ferie e.l. er heller ikke regnet med i arbeidstida.

Generelt om grupperingen etter næring, yrke og yrkesstatus

Personer 16 år og over med yrkesaktivitet er gruppert på næring etter arten av virksomheten til den bedrift der den enkelte arbeidet hele tiden eller lengst tid de siste 12 månedene før tellingstidspunktet. Disse personene er videre gruppert på det yrke og den yrkesstatus som de hadde hele tiden eller lengst tid i denne bedriften i 12-månedersperioden.

Personer 16 år og over med yrkesaktivitet siste uka før tellingstidspunktet er gruppert etter den næring og det yrke vedkommende oppgav å ha hatt i den bedriften som den enkelte arbeidet hele tiden eller lengst tid de siste 12 månedene før tellingstidspunktet. Det er således ikke innhentet særskilte oppgaver om de yrkesaktives næring og yrke for den siste uka før tellingstidspunktet.

Næring

Næringsgrupperingen er foretatt etter 1978-utgaven av Standard for næringsgruppering i offentlig norsk statistikk (Statistisk Sentralbyrå's Håndbøker nr. 9).

Denne standarden er i samsvar med International Standard Industrial Classification of All Economic Activities (ISIC).

I standarden er grupperingssystemet utformet som et femsifret pyramidisk system hvor hvert siffer angir et grupperingsnivå. De fem nivåene er gitt følgende betegnelser:

Næring	1-sifret kode
Næringsområde	2-sifret kode
Næringshovedgruppe	3-sifret kode
Næringsgruppe	4-sifret kode
Næringsundergruppe	5-sifret kode

Næringene på 1-sifret nivå har følgende 9 inndelinger:

1. Jordbruk, skogbruk, fiske og fangst
2. Bergverksdrift
3. Industri
4. Kraft- og vannforsyning
5. Bygge- og anleggsvirksomhet
6. Varehandel, hotell- og restaurantvirksomhet
7. Transport, lagring, post og telekommunikasjoner
8. Bank- og finansieringsvirksomhet, forsikringsvirksomhet, eiendomsdrift og forretningsmessig tjenesteyting
9. Offentlig, sosial og privat tjenesteyting.

En oversikt over den videre inndeling i næringsområder mv. finnes i Standard for næringsgruppering.

Næringsgrupperingen i 1980-tellingen er ikke direkte sammenliknbar med næringsgrupperingen i 1970-tellingen. Årsaken til dette er overgangen til ny standard for næringsgruppering i 1972. I folketellingen 1970 ble næringsgrupperingen foretatt etter 1960-utgaven av Standard for næringsgruppering.

Tabeller med sammenliknbare tall mellom tellingene i 1970 og 1980 vil bli publisert en tid etter kommuneheftene i de såkalte "tabellpakkene". Næringsoppgaver med resultater fra 1970-tellingen gruppert etter 1978-utgaven av Standard for næringsgruppering, vil da bli gitt. I folketellingen 1980 gis det næringsoppgaver ned på næringsgruppe (3-sifret kode).

Yrke

Yrkesgrupperingen er foretatt etter Standard for yrkesgruppering i offentlig norsk statistikk (utgitt av Arbeidsdirektoratet i 1965). Standarden følger i prinsippet 1958-utgaven av International Standard Classification of Occupations (ISCO).

Standarden er bygd opp slik at nær beslektede yrker er ført sammen til såkalte yrkesgrupper, som igjen danner yrkesområder. Disse yrkesområdene er ført sammen til yrkesfelt.

Hvert yrke i klassifiseringen er betegnet med 5-sifret kodenummer:

første siffer angir yrkesfeltet
 første og annet siffer angir yrkesområde
 første - tredje siffer angir yrkesgruppe
 første - femte siffer angir yrke.

Til folketellingen 1980 har Statistisk Sentralbyrå ført nye yrker inn i denne standarden. Den inndelingen i yrkesgrupper som er brukt i 1965-utgaven, er stort sett brukt også her. Videre er en del yrkesgrupper slått sammen og noen er splittet i flere grupper. En ny 3-siffergruppe er tatt med for olje- og gassarbeid. Dessuten er ledende tjenestemenn i kommunal- og fylkeskommunal administrasjon og forvaltning skilt ut som ny gruppe.

Gruppene "Lærere" og "Faglærere i praktiske yrker" er slått sammen til en gruppe.

Opgaver over yrke er i tellingen gitt med på yrkesgruppe (3-sifret kode).

Yrkesstatus

I tellingen er det brukt følgende tre grupperinger etter yrkesstatus:

1. Fast eller midlertidig ansatt
2. Selvstendig
3. Familien medlem uten fast lønn i familiebedrift.

Personer (også medeiere) som arbeide i firmaer organisert som aksjeselskap, andelslag eller annen selskapsform med begrenset ansvar, er alltid regnet som ansatte.

En person er regnet som selvstendig dersom vedkommende drev virksomhet alene for egen regning eller sammen med andre med ubegrenset ansvar (f.eks. i ansvarlig selskap).

Gruppen "Familien medlem uten fast lønn i familiebedrift" omfatter personer som arbeide i familievirksomhet uten fast avtalt lønn og som verken var eier eller medeier i virksomheten. Et familien medlem uten fast lønn kan imidlertid ha vederlag for arbeidet i form av kost og losji, andel av overskott e.l.

I de tilfelle hvor ektefeller arbeide i felles virksomhet (f.eks. gårdsbruk) som ikke var organisert som aksjeselskap e.l., er den ene ektefellen regnet som selvstendig og den andre som familien medlem uten fast lønn i familiebedrift, med mindre begge ektefellene var registrert som eiere av virksomheten.

Generelt om oppmøteplass, reisehyppighet, reisetid og transportmåte

Kjennemerkene gjelder personer 16 år og over med yrkesaktivitet i siste uka før tellingstidspunktet.

Reisehyppighet, reisetid og transportmåte gjelder yrkesaktive personer med fast oppmøteplass (se oppmøteplass).

Reisetid og transportmåte gjelder yrkesaktive personer med fast arbeidsreise (se reisehyppighet).

Oppmøteplass

Med oppmøteplass forstås en det stedet hvor vedkommende møtte fram ved arbeidstidens start.

Personer 16 år og over med yrkesaktivitet siste uka før tellingstidspunktet er gruppert etter kommunen den faste oppmøteplassen lå i (rute 1 og 2 i personskjemaet).

Personer som i denne uka møtte på ulike arbeidssteder, var til sjøs e.l., er ikke regnet å ha fast oppmøteplass (rute 3 i personskjemaet).

Reisehyppighet

Med reisehyppighet forstås en det antall ganger vedkommende reiste fra hjemsted til arbeidssted den siste uka før tellingstidspunktet.

Hjemsted er alltid regnet som den boligadresse vedkommende er registrert bosatt på i folkeregisteret. For personer som bodde midlertidig på f.eks. hybel eller brakke i denne uka, er reisen mellom hybel, brakke og arbeidssted ikke medregnet.

For personer som var registrert bosatt på arbeidsstedet er det regnet hvor mange dager vedkommende var på arbeid siste uka før tellingstidspunktet.

Med "fast arbeidsreise" menes personer med fast oppmøteplass og som reiste minst en gang fra hjemsted til arbeidssted i uka før tellingstidspunktet.

Reisetid

Reisetid er reisetiden fra hjemsted (registrert boligadresse) til arbeidssted. Reisetiden er regnet én vei. I reisetiden er gangtid og ventetid under reisen tatt med. Det samme gjelder faste gjøremål som f.eks. å bringe barn til barnehage, dagmamma e.l. Tilfeldige gjøremål og forsinkelser er ikke regnet med.

For pendlere som bodde midlertidig på f.eks. hybel, brakke e.l., er reisetiden regnet fra hjemstedet og fram til arbeidsstedet.

Transportmåte

Med transportmåte forstås de transportmidler vedkommende til vanlig nyttet én vei fra hjemsted til arbeidssted siste uka før tellingstidspunktet.

For personer som ikke reiste på samme måte hver dag, er det regnet med den reisemåten vedkommende nyttet flest dager.

3.2. Familie og husholdningstype

Grupperingene på familie og husholdningstype refererer seg til tellingstidspunktet den 1. november 1980.

Familie

Til én og samme familie er regnet:

1. Ektepar og eventuelle ugifte barn registrert bosatt i samme privatbolig, aldershjem, pleiehjem, e.l.
2. Far/mor med ugifte barn registrert bosatt i samme privatbolig, aldershjem, pleiehjem, pensjonat, hotell e.l.
3. Hver enkelt person som ikke hører inn under noen av de to gruppene som er spesifisert ovenfor (bl.a. personer uten fast bopel). Disse personene danner således hver for seg egen familie (familie med én person).

I familier med ektepar er også tatt med eventuelle ugifte barn av bare den ene ektefellen og ugifte adoptivbarn og stebarn, men ikke fosterbarn.

Av reglene som er nevnt foran går det fram at personer (f.eks. ektefeller) som ikke var registrert bosatt i samme privatbolig, aldershjem, pleiehjem, e.l., aldri er gruppert under samme familie. Videre går det fram at gifte, separerte, skilte, enker og enkemenn ikke i noen tilfelle er regnet til samme familie som foreldrene. Når f.eks. et ektepar bor sammen med en skilt datter, danner ektefellene egen familie og datteren egen familie. Ellers kan nevnes at ugifte søsken som har felles bolig, der ingen av foreldrene er bosatt, hver for seg er regnet som særskilt familie.

Husholdningstype

Det er skilt mellom to husholdningstyper, nemlig privathusholdning og felleshusholdning.

Gruppen "Privathusholdning" omfatter personer som var registrert som bosatt i privat bolig. Denne husholdningstypen er videre splittet opp etter tallet på familier i husholdningen. Som husholdningsenhet er her regnet bolighusholdning. Denne omfatter alle bosatte i samme bolig. Av dette følger at antall privathusholdninger er det samme som antall boliger i tellingen.

Til felleleshusholdning er regnet forpleide som var registrert bosatt i aldershjem, barnehjem, pleiehjem e.l.

Betjeningspersonale bosatt ved felleleshusholdninger er alltid gruppert under privathusholdning. Det samme gjelder militært personell som var bosatt i militærforlegning.

3.3. Boligkjennemerker

Boligkjennemerkene refererer seg til den boligen der den enkelte var registrert bosatt 1. november 1980.

Bolig (leilighet mv.)

Med leilighet menes f.eks. rekkehusleilighet, leilighet i tomannsbolig, leilighet i leiegård, blokkleilighet, hybelleilighet og hybel med egen inngang. Enebolig regnes også som leilighet.

Hybler uten egen inngang er som hovedregel ikke regnet som egen leilighet.

I hybelbygg er imidlertid hver enkelt hybel alltid regnet som leilighet. Dette gjelder også når flere hybler har felles gang, hall, bad og/eller kjøkken.

Videre er hybler for sykepleiere, legeboliger og rom som disponeres av privathusholdninger i sykehus, militærforlegninger eller felleleshusholdninger, alltid regnet som egne leiligheter.

Til en bolig er som hovedregel regnet rom som er bygd (eller ombygd) til bruk for én eller flere personer med fellesskap i kost og losji, og hvor det er adkomst til rommene (rommet) uten at en må gå gjennom en annen bolig.

En bolig vil derfor som regel falle sammen med begrepet leilighet.

I enkelte tilfelle vil en bolig omfatte mer enn én leilighet. Dersom f.eks. ugifte barn bor i egen leilighet (hybel med egen inngang e.l.), men på samme adresse som foreldrene, er som hovedregel barna regnet å høre til samme bolig som foreldrene. I dette tilfelle utgjøres boligen av leiligheten som foreldrene bor i og leiligheten barna bor i. Bare dersom barna er registrert som egen familie i folkeregisteret, er leilighetene regnet som særskilte boliger.

Hybler uten egen inngang som ikke ligger i hybelbygg, institusjon e.l. og som bebos av personer som er registrert i folkeregisteret på vedkommende adresse, er alltid regnet til samme bolig som hovedleiligheten.

Med privatbolig er ment boliger som ikke er bebodd av forpleide i aldershjem, barnehjem og andre felleleshusholdninger. Boliger for ansatte (f.eks. sykepleiere) ved institusjoner er således regnet som privatboliger. Det samme gjelder boliger for befal mv. i militærforlegninger.

Det er ikke innhentet oppgaver for boliger som ikke er privatboliger.

I tabellene er "privatboligene" for enkelthets skyld kalt "boliger".

Rom

Opgavene over tall på rom refererer seg til boliger som er med i tellingen, og omfatter beboelsesrom på 6 m² eller mer, og som kan nyttes året rundt. Kjøkken, bad, entré, hall, alkove, hems, trimrom, vaskerom og rom som bare nyttes til næringsvirksomhet (f.eks. kontor) er ikke med.

I 1980-tellingen er det ikke innhentet spesifiserte oppgaver over antall rom i boliger med "mer enn 8 rom", slik som det ble gjort i tellingen i 1970.

I oppgavene for "rom i alt" er tallene for antall rom i boliger med mer enn 8 rom derfor beregnet. For hver enkelt kommune er det laget gjennomsnittstall fra 1970-tellingen, (dvs. gjennomsnittlig antall rom i boliger med mer enn 8 rom). Dette gjennomsnittstallet er brukt for å fastlegge antall rom for boliger med mer enn 8 rom i 1980-tellingen.

Areal

Med boligens areal er ment nettoareal. I tillegg til beboelsesrom på 6 m² eller mer er også tatt med kjøkken, bad, entré, hall o.l.

Rom som er felles for to eller flere boliger, f.eks. felles gang, hall, bad e.l., er ikke regnet med i arealet.

Eie-/leieform

Som eiere er også regnet personer som eier aksje eller andel som gir boret.

Med "vanlig leiekontrakt" menes at vedkommende leier en bolig av en eier etter de regler og avtaler som følger av husleieloven. Vanlig leieforhold uten skriftlig kontrakt er også regnet med her.

Kjøkken

Med kjøkken menes i tellingen en del av boligen som er avgrenset fra andre deler av den, og hvor det er installert utstyr til matlaging for beboerne. Kjøkkenet kan være et eget rom, men trenger ikke være det.

Dersom flere boliger har felles kjøkken, f.eks. hybler i et hybelbygg, er alle boligene regnet å være uten kjøkken.

I størrelsen på kjøkkenet er også medregnet gulvplass til benker, skap o.l.

Viktigste kilde til oppvarming

Dersom to eller flere kilder er like viktige for boligens oppvarming, er begge (alle) disse regnet med.

Husholdningen disponerer bil

Med å disponere bil menes i tellingen å eie/leie bil eller å ha mulighet til privat bruk av f.eks. firmabil.

Stasjonsvogn og varevogn er regnet som personbil bare dersom den brukes også til privatkjøring.

Hustype

Som hus er som hovedregel regnet bygninger som fra kjeller til loft er atskilt fra andre bygninger.

Hver enkelt blokk er derimot regnet som ett hus, selv om det fra kjeller til loft er skillevegg(er) uten gjennomgang i blokken.

I rekkehus er hele rekken av boliger regnet som ett hus.

Som frittliggende enebolig er regnet enebolig med minst en halv meters avstand til nærmeste hus.

Som hustype "enebolig" er også regnet frittliggende eneboliger som inneholder en hybelleilighet, og/eller der ett eller flere rom er brukt som hybel.

Rekkehus er hus med leiligheter som har minst én vegg eller en del av en vegg felles med en annen leilighet. Hus i kjede er hus som er forbundet med et annet hus med garasje, carport, svalgang o.l. Terrassehus er hus med leiligheter som er bygd sammen i en bakkeskråning, og der flere av leilighetene har hele eller deler av taket til leiligheten under som terrasse.

Horisontalt delt tomannsbolig er hus med to vanlige leiligheter (som kan ha ulik størrelse) og hvor den ene leiligheten ligger i en etasje over den annen.

Annet boligbygg med mindre enn 3 etasjer omfatter også eneboliger med mindre enn en halv meters avstand mellom husene.

Gruppen "forretningsbygg mv." omfatter hus hvor halvparten eller mindre av golvarealet nyttes til privatbolig.

Som bygg for felleleshusholdning er regnet hus hvor det for bosatte og/eller midlertidig tilstedeværende er organisert felleleshusholdning.

Oppgaver over tall på boliger, rom og bosatte i bygg for felleleshusholdning omfatter bare privatboliger, rom og bosatte i disse boligene.

Byggeår

Med byggeår menes det året da minst halvparten av boligene i huset var ferdig til innflytting. Hus som er ombygd, er gruppert etter opprinnelig byggeår.

Gjennomsnittstall

Bosatte pr. bolig er lik tallet på bosatte i privatboliger dividert med tallet på privatboliger.

Rom pr. bolig er lik tallet på rom (kjøkken ikke medregnet) i privatboliger dividert med tallet på disse boligene.

Bosatte pr. rom er lik tallet på bosatte i privatboliger dividert med tallet på rom (kjøkken er ikke medregnet) i privatboliger.

3.4. Inndelingen i grunnkretser

Grunnkretsinnndelingen til bruk i folketellingen er foretatt av Byrådet i samarbeid med kommunene og brukere av statistikk på regionalt nivå.

Følgende kriterier er lagt til grunn for utarbeidingen av grunnkretsene:

1. Utgangspunktet for grunnkretsinnndelingen er som regel inndelingen i folketellingskretser i 1970. Dersom inndelingen fra 1970 er endret, er det lagt vekt på at grupper av grunnkretser kan sammenliknes med en eller flere tidligere folketellingskretser.
2. Grunnkretsene er utformet slik at de kan være stabile over en rimelig tidsperiode.
3. Grunnkretsene skal bestå av et sammenhengende geografisk område.
4. Grunnkretsene bør være mest mulig ensartet når det gjelder natur- og næringsgrunnlag, kommunikasjonsforhold og bygningsmessig struktur.
5. Folketall og areal bør ikke variere for sterkt. Folketallet kan variere fra under 100 i sterkt spredtbygde strøk til over 1 000 i de tette utbygde byområdene.

Fordi grunnkretsinnndelingen skal være mest mulig stabil, er den ikke knyttet sammen med en avgrensning av tettbygde strøk, da disse grensene stadig må endres.

Tettstedsavgrensningen er ført videre uavhengig av grunnkretsinnndelingen. Retningslinjene for tettstedsavgrensningen følger i store trekk den som ble praktisert i 1960 og 1970. Hovedkriteriet ved avgrensningen av tettsted er at avstanden mellom husene i en husklynge ikke skal være over 50 meter, men det er tillatt skjønsmessige avvik for områder som ikke kan eller skal bebygges som f.eks. lagerplasser, idrettsanlegg, parker o.l. Området må ha minst 200 bosatte på tellingstidspunktet.

Det er ikke stilt noe krav om at grensene for grunnkretsene skal falle sammen med grensene for kirkesogn, skole- eller valgkretser.

Oppgaver over grunnkretser grupperes også til delområder (bydeler/bygdeler). Disse delområdene består vanligvis av 1 000-3 000 personer i spredtbygde strøk og 3 000-5 000 personer i tettbygde strøk. Et delområde kan f.eks. være et område som sogner til et lokalt sentrum i en kommune.

En oversikt som viser forholdet mellom grunnkretser i 1980 og tellingskretser i 1970, er vist i vedlegg 1.

Kart som viser omfanget av grunnkretsene og tettstedsavgrensningene som det blir gitt resultater for i dette heftet, er vist i vedleggene 2 og 3.

For en nærmere orientering om grunnkretsene mv. vises til heftene "Grunnkretser og tettsteder. Dokumentasjon 1980".

4. BRUK AV TABELLENE

Dette heftet inneholder tabeller for den enkelte kommune. Tabellene i kommuneheftene er inndelt i seks hovedgrupper.

Tabellene 1-3 gir resultater for enkelte demografiske kjennetegn.

Tabellene 4-10 gir hovedresultater for utdanning, yrke, næring, arbeidstid mv. Tabellene 4-7 refererer seg til de siste 12 månedene før tellingstidspunktet. Tabellene 8-10 gir oppgaver for kjennemerker som knytter seg til siste uka før tellingstidspunktet.

Tabellene 11-18 gir resultater for boligdelen av tellingen.

Tabellene 19-21 gir resultater for familier og privathusholdninger.

Tabellene 22-24 gir hovedresultater for befolkning, yrkesaktivitet og boliger på grunnkrets.

5. MERKNADER TIL TABELLENE

Tabell 1:

I tabell 1 har en generelt tatt sikte på å gi tall tilbake til 1801 etter kommuneinndelingen i 1980. Over et så langt tidsrom har det imidlertid skjedd så mange endringer i kommuneinndelingen at det for de fleste kommuner er vanskelig å gi en sammenliknbar tallserie for hele perioden. For de folketellingene hvor det ikke har vært mulig å gi eksakte folketall, inneholder tabellen tall som er beregnet av Norsk Samfunnsvitenskapelig Datatjeneste. Disse tallene er framkommet ved at folketallene for tidligere år er justert på basis av antall personer som blir overført fra en kommune til en annen ved grensereguleringer. Det henvises til NSD for nærmere dokumentasjon.

I 1919 ble Øksnes herred delt i to herreder - Øksnes og Langenes. I 1964 ble en del av Øksnes overført til Bø herred, mens en del av tidligere Langenes ble slått sammen med Øksnes. Resten av Langenes ble overført til Sortland herred.

1)
 TABELL 1. FOLKEMENGDEN VED FOLKETELLINGENE 1801 - 1980

ÅR	FOLKE- MENGDE	ÅR	FOLKE- MENGDE	ÅR	FOLKE- MENGDE	ÅR	FOLKE- MENGDE	ÅR	FOLKE- MENGDE	ÅR	FOLKE- MENGDE
1801 ..	(886)	1835 ..	(1014)	1865 ..	(1739)	1900 ..	(2875)	1930 ..	(3820)	1960 ..	5052
1815	1845 ..	(1077)	1875 ..	(2260)	1910 ..	(3101)	1946 ..	(4725)	1970 ..	5257
1825 ..	(812)	1855 ..	(1302)	1890 ..	(2656)	1920 ..	(3197)	1950 ..	4753	1980 ..	5279

1) TALLENE I PARENTES ER BEREGNEDE TALL FRA NORSK SAMFUNNSVITENSKAPELIG DATATJENESTE. SE ELLERS MERKNADER TIL TABELL 1 PÅ SIDE 18.

TABELL 2. FOLKEMENGDEN ETTER KJØNN, EKTESKAPELIG STATUS OG ALDER. 1/11 1980

ALDER	I ALT	MENN					KVINNER				
		I ALT	UGIFTE	GIFTE	ENKEMENN	SEPARERTE OG SKILTE	I ALT	UGIFTE	GIFTE	ENKER	SEPARERTE OG SKILTE
I ALT	5279	2713	1469	1090	73	81	2566	1180	1088	235	63
0- 6 ÅR ..	509	258	258	-	-	-	251	251	-	-	-
7-15 " ..	994	504	504	-	-	-	490	490	-	-	-
16-19 " ..	417	216	215	1	-	-	201	200	1	-	-
20-24 " ..	412	233	213	18	-	2	179	134	43	-	2
25-29 " ..	383	196	115	77	-	4	187	52	123	-	12
30-39 " ..	703	361	59	275	-	27	342	19	296	4	23
40-49 " ..	504	264	36	203	2	23	240	7	207	13	13
50-59 " ..	500	270	39	215	2	14	230	2	183	36	9
60-66 " ..	325	166	13	134	13	6	159	8	110	38	3
67-69 " ..	124	67	5	54	7	1	57	2	39	16	-
70-79 " ..	284	123	12	84	25	2	161	11	74	75	1
80 ÅR OG OVER	124	55	-	29	24	2	69	4	12	53	-

TABELL 3. FOLKEMENGDEN ETTER TROSSAMFUNN/VIKTIGSTE KILDE TIL LIVSOPPHOLD, KJØNN OG ALDER. 1/11 1980

KJØNN OG ALDER	I ALT	TROSSAMFUNN				VIKTIGSTE KILDE TIL LIVSOPPHOLD				
		DEN NORSKE KIRKE	TROS- SAMFUNN UTENFOR DEN NORSKE KIRKE	IKKE TIL- SLUTTET NOE TROS- SAMFUNN	UOPP- GITT TROS- SAMFUNN	INNTEKT AV EGET ELLER ANDRE PERSONERS ARBEID	PENSJON/ TRYGD	STIPEND, LÅN, FORMUE E.L.	VERNE- PLIKTS-/ SIVIL- TJENESTE	UOPPGITT KILDE TIL LIVSOPP- HOLD
I ALT	5279	4866	142	72	199	3806	947	129	39	358
MENN	2713	2478	75	37	123	2041	408	72	37	155
0- 6 ÅR	258	219	7	2	30	258	-	-	-	-
7-15 "	504	446	16	3	39	502	2	-	-	-
16-19 "	216	209	2	3	2	158	4	26	6	22
20-24 "	233	218	6	3	6	159	9	31	23	11
25-29 "	196	173	7	7	9	165	5	9	4	13
30-39 "	361	326	13	12	10	322	16	3	1	19
40-49 "	264	248	3	4	9	202	29	2	2	29
50-59 "	270	256	5	-	9	186	54	-	1	29
60-66 "	166	155	4	2	5	71	74	-	-	21
67-69 "	67	61	3	1	2	14	50	-	-	3
70-79 "	123	117	5	-	1	4	111	1	-	7
80 ÅR OG OVER ...	55	50	4	-	1	-	54	-	-	1
KVINNER ..	2566	2388	67	35	76	1765	539	57	2	203
0- 6 ÅR	251	221	6	8	16	249	2	-	-	-
7-15 "	490	454	10	2	24	490	-	-	-	-
16-19 "	201	197	4	-	-	140	5	27	-	29
20-24 "	179	164	2	9	4	119	21	19	1	19
25-29 "	187	171	4	8	4	153	17	9	-	8
30-39 "	342	323	7	4	8	288	23	1	-	30
40-49 "	240	229	6	-	5	163	33	1	-	43
50-59 "	230	216	8	1	5	119	81	-	-	30
60-66 "	159	153	4	1	1	42	91	-	-	26
67-69 "	57	52	4	1	-	2	52	-	-	3
70-79 "	161	141	11	1	8	-	147	-	1	13
80 ÅR OG OVER ...	69	67	1	-	1	-	67	-	-	2

TABELL 4. PERSONER 16-66 ÅR ETTER YRKESAKTIVITET, ARBEIDSTID, KJØNN OG HØYESTE UTDANNING. 1/11 79 - 31/10 80

KJØNN OG HØYESTE UTDANNING	I ALT	IKKE YRKESAKTIVE			YRKESAKTIVE						
		I ALT	AV DETTE GIFTE	I ALT	100-499 TIMER		500-999 TIMER		1 000 TIMER OG OVER		UOPP- GITT ARB.- TID
					I ALT	AV DETTE GIFTE	I ALT	AV DETTE GIFTE	I ALT	AV DETTE GIFTE	
I ALT	3244	873	509	2371	411	188	296	160	1500	939	164
MENN I ALT	1706	230	99	1476	148	36	102	31	1122	704	104
BARNESKOLENIVÅ, 1-6 ÅR	-	-	-	-	-	-	-	-	-	-	-
UNGDOMSSKOLENIVÅ, 7-9 ÅR, I ALT ..	1179	180	91	999	83	27	61	26	772	505	83
FOLKESKOLEUTDANNING	510	115	74	395	25	21	19	17	308	254	43
9-ÅRIG UNGDOMSSKOLE	309	38	1	271	51	-	28	2	178	23	14
UNGDOMSSKOLENIVÅ ELLERS	360	27	16	333	7	6	14	7	286	228	26
GYMNASNIVÅ I, 10 ÅR, I ALT	250	26	5	224	28	2	20	2	163	89	13
ALLMENT FAGFELT	68	5	-	63	8	-	6	-	44	23	5
INDUSTRI, HÅNDEVERK OG TEKNIKK ..	97	15	1	82	15	1	7	-	57	31	3
SAMFERDSEL	37	4	3	33	1	1	3	2	26	15	3
HELSEVERN	-	-	-	-	-	-	-	-	-	-	-
JORDBRUK, SKOGBRUK OG FISKE ...	9	1	1	8	-	-	1	-	6	4	1
TJENESTEYTING OG FORSVAR	12	1	-	11	-	-	1	-	10	5	-
GYMNASNIVÅ I ELLERS	27	-	-	27	4	-	2	-	20	11	1
GYMNASNIVÅ II, 11-12 ÅR, I ALT ..	143	15	3	128	25	2	14	-	86	37	3
ALLMENT FAGFELT	51	5	-	46	14	-	9	-	21	5	2
ADMINISTRASJON OG ØKONOMI	20	1	1	19	1	1	-	-	18	9	-
INDUSTRI, HÅNDEVERK OG TEKNIKK ..	50	6	-	44	6	1	5	-	32	15	1
SAMFERDSEL	17	2	2	15	3	-	-	-	12	6	-
HELSEVERN	1	:	:	:	:	:	:	:	:	:	:
JORDBRUK, SKOGBRUK OG FISKE ...	2	:	:	:	:	:	:	:	:	:	:
TJENESTEYTING OG FORSVAR	2	:	:	:	:	:	:	:	:	:	:
GYMNASNIVÅ II ELLERS	-	-	-	-	-	-	-	-	-	-	-
UNIVERSITETS- OG HØGSKOLENIVÅ I, 13-14 ÅR I ALT	65	1	-	64	8	2	3	-	50	33	3
UNDERVISNING	12	-	-	12	-	-	-	-	10	10	2
ADMINISTRASJON, ØKONOMI, SAMFUNNSVITENSKAP OG JUS	8	:	:	8	:	:	:	:	6	:	:
NATURVITENSKAP OG TEKNIKK	18	-	-	18	1	-	-	-	17	13	-
HELSEVERN	1	:	:	:	:	:	:	:	:	:	:
UNIV.- OG HØGSKOLENIVÅ I ELLERS	26	1	-	25	5	2	3	-	16	7	1
UNIV.- OG HØGSKOLENIVÅ II, III OG FORSKERNIVÅ, OVER 14 ÅR, I ALT ..	57	2	-	55	4	3	4	3	46	37	1
UNDERVISNING	31	1	-	30	3	2	4	3	23	21	-
ADMINISTRASJON, ØKONOMI, SAMFUNNSVITENSKAP OG JUS	8	1	-	7	-	-	-	-	6	4	1
NATURVITENSKAP OG TEKNIKK	9	-	-	9	1	1	-	-	8	7	-
UNIV.- OG HØGSKOLENIVÅ II, III OG FORSKERNIVÅ ELLERS	9	-	-	9	-	-	-	-	9	5	-
UOPPGITT, INGEN UTDANNING OG UTDANNING PÅ FØRSKOLENIVÅ	12	6	-	6	-	-	-	-	5	3	1
KVINNER I ALT	1538	643	410	895	263	152	194	129	378	235	60
BARNESKOLENIVÅ, 1-6 ÅR	-	-	-	-	-	-	-	-	-	-	-
UNGDOMSSKOLENIVÅ, 7-9 ÅR, I ALT ..	1146	535	365	611	191	120	132	93	240	168	49
FOLKESKOLEUTDANNING	505	292	222	213	57	55	44	34	90	79	22
9-ÅRIG UNGDOMSSKOLE	242	87	17	155	66	6	31	11	50	8	8
UNGDOMSSKOLENIVÅ ELLERS	399	156	126	243	68	59	57	48	100	81	18
GYMNASNIVÅ I, 10 ÅR, I ALT	226	68	33	158	48	20	40	21	62	30	8
ALLMENT FAGFELT	112	39	26	73	21	10	18	15	30	19	4
INDUSTRI, HÅNDEVERK OG TEKNIKK ..	4	1	-	3	2	2	-	-	-	-	1
SAMFERDSEL	3	:	:	:	:	:	:	:	:	:	:
HELSEVERN	11	4	3	7	2	2	2	1	3	1	-
JORDBRUK, SKOGBRUK OG FISKE ...	2	:	:	:	:	:	:	:	:	:	:
TJENESTEYTING OG FORSVAR	47	13	1	34	10	2	13	2	9	3	2
GYMNASNIVÅ I ELLERS	47	10	3	37	11	2	7	3	18	5	1
GYMNASNIVÅ II, 11-12 ÅR, I ALT ..	78	19	6	59	13	5	11	7	33	8	2
ALLMENT FAGFELT	47	13	3	34	4	-	6	2	23	4	1
ADMINISTRASJON OG ØKONOMI	12	2	1	10	4	1	2	2	4	1	-
INDUSTRI, HÅNDEVERK OG TEKNIKK ..	2	:	:	:	:	:	:	:	:	:	:
SAMFERDSEL	1	:	:	:	:	:	:	:	:	:	:
HELSEVERN	6	1	1	5	2	2	2	2	1	1	-
JORDBRUK, SKOGBRUK OG FISKE ...	1	:	:	:	:	:	:	:	:	:	:
TJENESTEYTING OG FORSVAR	8	2	1	6	1	-	1	1	3	2	1
GYMNASNIVÅ II ELLERS	1	:	:	:	:	:	:	:	:	:	:
UNIVERSITETS- OG HØGSKOLENIVÅ I, 13-14 ÅR, I ALT	41	6	2	35	9	4	3	2	22	14	2
UNDERVISNING	22	2	1	20	4	2	1	1	14	8	1
ADMINISTRASJON, ØKONOMI, SAMFUNNSVITENSKAP OG JUS	5	:	:	:	:	:	:	:	:	:	:
NATURVITENSKAP OG TEKNIKK	1	:	:	:	:	:	:	:	:	:	:
HELSEVERN	5	1	1	4	-	-	1	1	2	2	1
UNIV.- OG HØGSKOLENIVÅ I ELLERS	8	3	-	5	3	2	-	-	2	2	-
UNIV.- OG HØGSKOLENIVÅ II, III OG FORSKERNIVÅ, OVER 14 ÅR, I ALT ..	30	2	1	28	3	3	8	6	17	13	-
UNDERVISNING	26	-	-	26	3	3	8	6	15	12	-
ADMINISTRASJON, ØKONOMI, SAMFUNNSVITENSKAP OG JUS	1	:	:	:	:	:	:	:	:	:	:
NATURVITENSKAP OG TEKNIKK	1	:	:	:	:	:	:	:	:	:	:
UNIV.- OG HØGSKOLENIVÅ II, III OG FORSKERNIVÅ ELLERS	2	:	:	:	:	:	:	:	:	:	:
UOPPGITT, INGEN UTDANNING OG UTDANNING PÅ FØRSKOLENIVÅ	17	13	3	4	-	-	-	-	4	2	-

TABELL 5. PERSONER 16 ÅR OG OVER, ETTER YRKESAKTIVITET, ARBEIDSTID, KJØNN OG ALDER. 1/11 79 - 31/10 80

KJØNN OG ALDER	I ALT	IKKE YRKES- AKTIVE	YRKESAKTIVE						PRO- SENT YRKES- AKTIVE
			I ALT	ARBEIDSTID. TIMER					
				100- 499	500- 999	1 000- 1 299	1 300 OG OVER	UOPP- GITT	
I ALT	3776	1333	2443	435	306	231	1291	180	64,7
MENN I ALT	1951	412	1539	169	111	108	1033	118	78,9
16-19 ÅR	216	41	175	68	36	12	50	9	81,0
AV DETTE GIFTE	1	:	:	:	:	:	:	:	:
20-24 ÅR	233	25	208	31	19	22	129	7	89,3
AV DETTE GIFTE	18	-	18	1	2	1	13	1	100,0
25-29 ÅR	196	10	186	9	12	12	139	14	94,9
AV DETTE GIFTE	77	4	73	2	4	4	60	3	94,8
30-39 ÅR	361	16	345	10	8	23	285	19	95,6
AV DETTE GIFTE	275	6	269	8	4	14	230	13	97,8
40-49 ÅR	264	33	231	4	6	15	189	17	87,5
AV DETTE GIFTE	203	15	188	3	4	13	163	5	92,6
50-59 ÅR	270	49	221	9	14	13	162	23	81,9
AV DETTE GIFTE	215	35	180	7	11	10	133	19	83,7
60-66 ÅR	166	56	110	17	7	8	63	15	66,3
67-69 ÅR	67	33	34	12	4	1	14	3	50,7
70 ÅR OG OVER	178	149	29	9	5	2	2	11	16,3
KVINNER I ALT	1825	921	904	266	195	123	258	62	49,5
16-19 ÅR	201	65	136	66	25	16	24	5	67,7
AV DETTE GIFTE	1	:	:	:	:	:	:	:	:
20-24 ÅR	179	56	123	35	20	19	40	9	68,7
AV DETTE GIFTE	43	12	31	9	8	6	6	2	72,1
25-29 ÅR	187	59	128	34	38	16	37	3	68,4
AV DETTE GIFTE	123	33	90	26	28	12	21	3	73,2
30-39 ÅR	342	127	215	52	55	37	57	14	62,9
AV DETTE GIFTE	296	108	188	47	49	34	48	10	63,5
40-49 ÅR	240	102	138	32	27	14	49	16	57,5
AV DETTE GIFTE	207	89	118	28	24	13	40	13	57,0
50-59 ÅR	230	117	113	32	19	17	35	10	49,1
AV DETTE GIFTE	183	89	94	31	11	16	29	7	51,4
60-66 ÅR	159	117	42	12	10	3	14	3	26,4
67-69 ÅR	57	52	5	2	1	1	-	1	8,8
70 ÅR OG OVER	230	226	4	1	-	-	2	1	1,7

TABELL 6. YRKESAKTIVE 16 ÅR OG OVER, ETTER ALDER OG NÆRING. 1/11 79 - 31/10 80

NÆRING	I ALT	ALDER. ÅR										PROSENT AV DE YRKES- AKTIVE
		16-19 20-24 25-29 30-39 40-49 50-59 60-66 67-69 OVER										
		16-19	20-24	25-29	30-39	40-49	50-59	60-66	67-69	OVER		
I ALT	2443	311	331	314	560	369	334	152	39	33	100,0	
JORDBRUK	122	4	5	7	13	25	33	15	6	14	5,0	
SKOGBRUK	-	-	-	-	-	-	-	-	-	-	-	
FISKE OG FANGST	453	48	48	45	107	68	67	46	13	11	18,5	
BERGVERKSDRIFT	12	-	1	5	4	1	1	-	-	-	0,5	
INDUSTRI I ALT	673	166	87	82	128	83	86	30	9	2	27,5	
PRODUKSJON AV NÆRINGS- MIDLER, DRILLEVARER OG TOBAKKSVARER	598	151	79	72	116	71	74	28	6	1	-	
PRODUKSJON AV TEKSTIL- VARER, BEKLEDNINGS- VARER, LÆR OG LÆR- VARER ..	1	-	-	-	-	-	-	-	-	1	-	
PRODUKSJON AV TRE- VARER	1	-	-	-	-	-	1	-	-	-	-	
TREFOREDLING, GRAFISK PRODUKSJON OG FORLAGS- VIRKSOMHET	2	2	-	-	-	-	-	-	-	-	-	
PROD. AV KJEMISKE PROD., MINERAL-OLJE-, KULL-, GUMMI- OG PLASTPROD. .	3	1	1	1	-	-	-	-	-	-	-	
PRODUKSJON AV MINERAL- SKE PRODUKTER ..	1	-	1	-	-	-	-	-	-	-	-	
PRODUKSJON AV METALLER ..	-	-	-	-	-	-	-	-	-	-	-	
PRODUKSJON AV VERKSTED- PRODUKTER	65	11	6	9	12	11	11	2	3	-	-	
INDUSTRIPRODUKSJON ELLERS	2	1	-	-	-	1	-	-	-	-	-	
KRAFT- OG VANNFORSYNING ..	6	-	-	1	1	2	1	1	-	-	0,2	
BYGGE- OG ANLEGGSVIRKSOM- HET	136	9	17	23	27	28	26	4	2	-	5,6	
VAREHANDEL	221	22	31	28	60	38	23	14	3	2	9,0	
HOTELL- OG RESTAURANTDRIFT ..	31	8	4	4	6	8	1	-	-	-	1,3	
LANDTRANSPORT	58	2	2	7	15	20	11	-	-	1	2,4	
SJØTRANSPORT	134	12	31	16	41	15	13	4	2	-	5,5	
TRANSPORT ELLERS, LAGRING, POST OG TELEKOMMUNIKASJONER ..	33	-	6	4	9	10	3	1	-	-	1,4	
BANK- OG FINANSIERINGS- VIRKSOMHET	14	-	3	5	2	1	2	1	-	-	0,6	
FORSIKRINGSVIRKSOMHET, EIENDOMSDRIFT OG FORRETN.- MESSIG TJENESTEYTING	23	-	2	5	11	2	1	2	-	-	0,9	
OFFENTLIG ADMINISTRASJON, FORSVAR, POLITI OG RETTS- VESEN	149	12	35	14	35	27	16	7	2	1	6,1	
RENOVASJON OG REINGJØRING ..	3	1	1	1	-	-	-	-	-	-	0,1	
UNDERVISNING OG FORSKNINGS- VIRKSOMHET ..	140	3	20	32	49	15	16	4	1	-	5,7	
HELSE- OG ANDRE SOSIAL- TJENESTER	136	13	29	20	30	15	22	7	-	-	5,6	
KULTURELL TJENESTEYTING, UNDERH. OG SPORT ..	5	-	-	-	3	-	1	1	-	-	0,2	
PERSONLIG TJENESTEYTING ..	48	8	6	9	12	4	5	3	1	-	2,0	
UOPPGITT NÆRING	46	3	3	6	7	7	6	12	-	2	1,9	

TABELL 7. YRKESAKTIVE 16 ÅR OG OVER, ETTER KJØNN, ARBEIDSTID OG NÆRING/YRKESFELT. 1/11 79 - 31/10 80

	MENN						KVINNER				
	I ALT	100- 499 TIMER	500- 999 TIMER	1 000 TIMER OG OVER	UOPP- GITT ARB.- TID	I ALT	100- 499 TIMER	500- 999 TIMER	1 000 TIMER OG OVER	UOPP- GITT ARB.- TID	
I ALT	2443	1539	169	111	1141	119	904	266	195	381	62
NÆRING											
JORDBRUK	122	64	17	6	34	7	58	19	12	18	9
SKOGBRUK	-	-	-	-	-	-	-	-	-	-	-
FISKE OG FANGST	453	412	32	12	324	44	41	21	8	9	3
BERGVERKSDRIFT	12	12	-	1	10	1	-	-	-	-	-
INDUSTRI I ALT	673	378	58	48	245	27	295	101	65	114	15
PRODUKSJON AV NÆRINGSMIDLER, ØRIKKEVARER OG TOBAKKSVARER	598	316	45	43	206	22	282	97	63	107	15
PRODUKSJON AV TEKSTILVARER, BE- KLEDNINGSVARER, LÆR OG LÆRVARER ..	1	1	:	:	:	:	-	-	-	-	-
PRODUKSJON AV TREVARER	1	1	:	:	:	:	-	-	-	-	-
TREFOREDLING, GRAFISK PRODUKSJON OG FORLAGSVIRKSOMHET	2	1	:	:	:	:	1	:	:	:	:
PRODUKSJON AV KJEMISKE PRODUKTER, MINERALOLJE-, KULL-, GUMMI- OG PLASTPRODUKTER	3	2	:	:	:	:	1	:	:	:	:
PRODUKSJON AV MINERALSKE PRODUKTER	1	1	:	:	:	:	-	-	-	-	-
PRODUKSJON AV METALLER	-	-	-	-	-	-	-	-	-	-	-
PRODUKSJON AV VERKSTEDPRODUKTER ..	65	55	10	5	35	5	10	4	2	4	-
INDUSTRIPRODUKSJON ELLERS	2	1	:	:	:	:	1	:	:	:	:
KRAFT- OG VANNFORSYNING	6	6	-	-	6	-	-	-	-	-	-
BYGGE- OG ANLEGGSVIRKSOMHET	136	132	13	11	103	5	4	1	-	3	-
VAREHANDEL	221	97	11	3	75	8	124	28	20	69	7
HOTELL- OG RESTAURANTDRIFT	31	7	1	-	5	1	24	8	8	8	-
LANDTRANSPORT	58	56	2	3	48	3	2	:	:	:	:
SJØTRANSPORT	134	116	6	5	98	7	19	-	2	11	5
TRANSPORT ELLERS, LAGRING, POST OG TELEKOMMUNIKASJONER	33	10	2	-	7	1	23	5	4	11	3
BANK- OG FINANSIERINGSVIRKSOMHET ..	14	9	-	-	9	-	5	1	-	3	1
FORSIKRINGSVIRKSOMHET, EIENDOMS- DRIFT OG FORRETNINGSMESSIG TJENESTEYTING	23	16	-	1	14	1	7	1	4	2	-
ØFFENTLIG ADMINISTRASJON, FORSVAR, POLITI OG RETTSVESEN	149	80	8	4	64	4	69	17	19	31	2
RENOVASJON OG REINGJØRING	3	3	:	:	:	:	-	-	-	-	-
UNDERVISNING OG FØRSKNINGS- VIRKSOMHET	140	71	10	8	52	1	69	14	21	33	1
HELSE- OG ANDRE SOSIALTJENESTER ...	136	26	2	3	19	2	110	31	17	53	9
KULTURELL TJENESTEYTING, UNDERHOLD- NING OG SPORT	5	2	:	:	:	:	3	:	:	:	:
PERSONLIG TJENESTEYTING	48	21	3	4	13	1	27	13	5	7	2
UOPPGITT NÆRING	46	21	2	2	12	5	25	3	10	7	5
YRKESFELT											
TEKNISK, VITENSKAPELIG, HUMANIS- TISK OG KUNSTNERISK ARBEID	228	95	8	7	79	1	133	25	32	69	7
ADMINISTRASJONS- OG FORVALTNINGS- ARBEID, BEDRIFTS- OG ORGANISASJONS- LEDELSE I ALT	58	52	1	2	48	1	6	-	2	4	-
ØFFENTLIG ADMINISTRASJONS- OG FORVALTNINGSARBEID	19	16	-	2	14	-	3	-	1	2	-
BEDRIFTS- OG ORGANISASJONSLEDELSE	39	36	1	-	34	1	3	-	1	2	-
KONTORARBEID	93	34	2	2	29	1	59	12	8	38	-
HANDELSARBEID	155	51	6	1	39	5	104	22	16	59	-
JORDBRUKS-, SKOGBRUKS- OG FISKEARBEID	516	455	43	20	352	40	61	25	9	19	8
GRUVE- OG SPRENGNINGSARBEID M.M. ..	4	4	-	1	3	-	-	-	-	-	-
TRANSPORT OG KOMMUNIKASJONSARBEID ..	229	190	11	11	158	10	39	8	9	19	3
INDUSTRI-, BYGGE- OG ANLEGG- ARBEID I ALT	736	484	77	54	331	22	252	85	59	97	11
JERN- OG METALLVAREARBEID	64	62	12	7	40	3	2	:	:	:	:
ELEKTROARBEID	29	28	3	2	23	-	1	:	:	:	:
TREARBEID	87	87	6	6	71	4	-	-	-	-	-
NÆRINGSMIDDELARBEID	421	195	32	27	128	9	226	78	56	81	11
MASKIN- OG MOTORDRIFT	39	39	1	3	32	3	-	-	-	-	-
LASTE-, LOSSE- OG LAGERARBEID ...	34	33	10	5	16	2	1	:	:	:	:
INDUSTRI-, BYGGE- OG ANLEGG SARBEID ELLERS	62	40	13	4	21	2	22	6	3	13	-
SERVICEARBEID	241	53	8	4	39	2	188	68	46	58	16
MILITÆRT ARBEID, UOPPGITT ELLER IKKE IDENTIFISERBART YRKE	183	121	13	9	63	36	62	21	14	19	9

TABELL 8. YRKESAKTIVE 16 ÅR OG OVER I ARBEID I UKA 25/10 - 31/10 1980, EFTER KJØNN, ARBEIDSTID I UKA

OG NÆRING/YRKESFELT

I ALT	MENN						KVINNER				
	I ALT	1-19 TIMER	20-29 TIMER	30 TIMER OG OVER	UOPP- GITT		I ALT	1-19 TIMER	20-29 TIMER	30 TIMER OG OVER	UOPP- GITT
I ALT	1645	1074	68	63	884	59	571	165	121	253	32
NÆRING											
JORDBRUK	73	43	14	3	26	-	30	12	6	9	3
SKOGBRUK	-	-	-	-	-	-	-	-	-	-	-
FISKE OG FANGST	248	239	13	11	205	10	9	3	1	4	1
BERGVERKSDRIFT	10	10	-	-	10	-	-	-	-	-	-
INDUSTRI I ALT	399	249	20	18	191	20	150	60	30	48	12
PRODUKSJON AV NÆRINGS- MIDLER, ØRIKKEVARER OG TOBAKKS- VARER	355	212	19	17	158	18	143	60	28	43	12
PRODUKSJON AV TEKSTIL- VARER, BEKLEDNINGS- VARER, LÆR OG LÆR- VARER	1	1	:	:	:	:	-	-	-	-	-
PRODUKSJON AV TRE- VARER	1	1	:	:	:	:	-	-	-	-	-
TREFOREDLING, GRAFISK PRODUKSJON OG FORLAGS- VIRKSOMHET	1	-	-	-	-	-	1	:	:	:	:
PRODUKSJON AV KJEMISKE PRODUKTER, MINERAL- LØJE-, KULL-, GUMMI- OG PLASTPRODUKTER	1	1	:	:	:	:	-	-	-	-	-
PRODUKSJON AV MINERAL- SKF	-	-	-	-	-	-	-	-	-	-	-
PRODUKTER	1	1	:	:	:	:	-	-	-	-	-
PRODUKSJON AV METALLER	-	-	-	-	-	-	-	-	-	-	-
PRODUKSJON AV VERKSTED- PRODUKTER	38	32	1	-	29	2	6	:	:	:	:
INDUSTRIPRODUKSJON ELLERS	1	1	:	:	:	:	-	-	-	-	-
KRAFT- OG VANNFORSY- NING	6	6	-	-	6	-	-	-	-	-	-
BYGGE- OG ANLEGGSVIRKS- SOMHET	112	109	3	1	98	7	3	-	-	3	-
VAREHANDEL	179	81	4	2	70	5	98	16	24	53	5
HOTELL- OG RESTAURANT- DRIFT	17	3	-	-	2	1	14	4	4	6	-
LANDTRANSPORT	49	47	-	-	43	4	2	:	:	:	:
SJØTRANSPORT	80	67	1	1	63	2	13	-	-	10	3
TRANSPORT ELLERS, LAG- RING, POST OG TELEKOMMUNIKAS- JONER	25	7	1	-	4	2	18	4	6	8	-
BANK- OG FINANSIERINGS- VIRKSOMHET	12	9	-	-	9	-	3	-	1	2	-
FORSIKRINGSVIRKSOMHET, EIENDOMS-DRIFT OG FORRETNINGS- MESSIG	19	15	1	1	13	-	4	1	3	-	-
TJENESTEYTING	124	70	-	2	64	4	54	18	13	23	-
OFFENTLIG ADMINISTRAS- JON, FORSVAR, POLITI OG RETTSVESEN	3	3	:	:	:	:	-	-	-	-	-
RENOVASJON OG REINGJØR- ING	124	64	6	18	39	1	60	19	18	22	1
UNDERVISNING OG FØRSK- NINGSVIRKSOMHET	93	18	-	2	15	1	75	14	11	47	3
HELSE- OG ANDRE SOSIAL- TJENESTER	4	2	:	:	:	:	2	:	:	:	:
KULTURELL TJENESTEYTING, UNDERHOLDNING OG SPORT	38	20	-	3	17	-	18	7	1	9	1
PERSONLIG TJENESTEYTING	30	12	3	-	7	2	18	5	3	7	3
UOPPGITT NÆRING											
YRKESFELT											
TEKNISK, VITENSKAPELIG, HUMANISTISK OG KUNSTNERISK ARBEID	187	87	3	18	65	1	100	16	27	55	2
ADMINISTRASJONS- OG FOR- VALTNINGSARBEID, BEDRIFTS- OG ORGANISASJONSLEDELSE I ALT	52	48	-	1	47	-	4	1	-	3	-
OFFENTLIG ADMINISTRAS- JONS- OG FORVALTNINGS- ARBEID	16	15	-	1	14	-	1	:	:	:	:
BEDRIFTS- OG ORGANISAS- JONSLEDELSE	36	33	-	-	33	-	3	:	:	:	:
KONTORARBEID	77	31	-	2	29	-	46	5	10	31	-
HANDELSARBEID	127	46	3	1	37	5	81	12	22	45	2
JORDBRUKS-, SKOGBRUKS- OG FISKEARBEID	301	279	26	14	230	9	22	7	7	7	1
GRUVE- OG SPRENGNINGS- ARBEID M.M.	2	2	:	:	:	:	-	-	-	-	-
TRANSPORT OG KOMMUNIKAS- JONSARBEID	159	127	3	3	113	8	32	7	8	17	-
INDUSTRI-, BYGGE- OG AN- LEGG SARBEID I ALT	467	345	23	20	277	25	122	55	22	35	10
JERN- OG METALLVAREARBEID	47	45	1	1	41	2	2	:	:	:	:
ELEKTROARBEID	23	22	-	-	20	2	1	:	:	:	:
TREARBEID	68	68	1	1	62	4	-	-	-	-	-
NÆRINGSMIDDELARBEID	232	124	15	15	82	12	108	48	21	29	10
MASKIN- OG MØTOR- DRIFT	39	39	-	2	36	1	-	-	-	-	-
LASTE-, LØSSE- OG LAGER- ARBEID	18	18	3	-	15	-	-	-	-	-	-
INDUSTRI-, BYGGE- OG ANLEGG SARBEID ELLERS	40	29	3	1	21	4	11	7	-	4	-
SERVICEARBEID	164	41	7	3	26	5	123	49	19	48	7
MILITÆRT ARBEID, UOPPGITT ELLER IKKE IDENTIFISERBART YRKE	109	68	:	:	58	:	41	13	6	12	10

TABELL 9. YRKESAKTIVE 16 ÅR OG OVER MED FAST OPPMØTEPLASS PÅ ARBEID I UKA 25/10 - 31/10 1980, ETTER TALLET PÅ ARBEIDSREISER, REISETID OG YRKESFELT/OPPMØTEPLASS

I ALT	REISTE 1 GANG		REISTE 2-3 GANGER			REISTE 4 GANGER ELLER FLERE			UOPP- GITT TALL PÅ REISER			
	I ALT REISTE IKKE	REISE- TID	REISE- TID	UOPP- GITT	REISE- TID	REISE- TID	UOPP- GITT	REISE- TID		REISE- TID	UOPP- GITT	
		UNDER 45 MIN	45 MIN OG OVER		UNDER 45 MIN	45 MIN OG OVER		UNDER 45 MIN		45 MIN OG OVER		
I ALT	1466	98	60	19	5	141	5	1	864	54	17	202
YRKESFELT												
TEKN., VITENSK., HUMANIS- TISK OG KUNSTN. ARBEID ...	181	5	2	2	1	8	-	-	134	5	2	22
OFF. ADM. OG FORVALTN.- ARBEID	15	-	-	-	-	-	-	-	11	2	-	2
BEDRIFTS- OG ORG.LEDELSE ..	34	-	2	-	-	1	-	-	27	2	-	2
KONTORARBEID	74	-	3	-	-	6	-	-	60	3	-	2
HANDELSARBEID	121	3	5	2	-	10	1	-	79	6	-	15
JØRDBRUKS-, SKOGBRUKS- OG FISKEARBEID	260	45	15	5	3	28	2	-	106	11	4	41
GRUVE OG SPRENGNINGS- ARBEID M.M.	2	1	-	-	-	-	-	-	-	-	-	1
TRANSPORT OG KOMMUNIKA- SJONSARBEID	123	11	7	4	-	7	-	-	64	6	1	23
INDUSTRI-, BYGGE- OG ANLEGG SARBEID I ALT	419	12	21	4	-	58	1	1	263	13	5	41
JERN- OG METALLV.ARBEID.	44	2	1	-	-	1	-	-	39	-	-	1
ELEKTROARBEID	17	1	-	-	-	-	-	-	11	3	-	2
TREARBEID	52	1	-	1	-	-	-	-	42	2	2	4
NÆRINGSMIDDELARBEID	220	6	18	-	-	49	1	1	120	6	3	16
MASKIN- OG MOTORDRIFT ..	33	1	-	1	-	1	-	-	24	2	-	4
LASTE-, LOSSE- OG LAGERARBEID	17	-	1	1	-	1	-	-	12	-	-	2
INDUSTRI-, BYGGE- OG ANLEGG SARBEID ELLERS ...	38	2	1	1	-	6	-	-	15	-	-	13
SERVICEARBEID	157	15	5	1	-	17	-	-	86	3	2	28
MILITÆRT ARBEID, UOPPGITT YRKE	78	5	-	1	1	6	1	-	34	3	3	24
OPPMØTEPLASS OG KJØNN												
INNEN BOSTEDSFYLKET	1334	62	60	16	5	135	5	1	841	52	17	140
MENN	825	52	31	12	4	61	4	-	534	35	11	81
KVINNER	509	10	29	4	1	74	1	1	307	17	6	59
I BOSTEDSKOMMUNEN	1251	49	59	4	4	132	5	1	804	46	16	131
MENN	762	43	30	4	3	59	4	-	505	30	10	74
KVINNER	489	6	29	-	1	73	1	1	299	16	6	57
1870 SORTLAND	56	2	1	2	-	3	-	-	37	6	1	4
MENN	44	2	1	-	-	2	-	-	29	5	1	4
KVINNER	12	-	-	2	-	1	-	-	8	1	-	-
1866 HADSEL	10	4	-	1	-	-	-	-	-	-	-	5
MENN	5	2	-	-	-	-	-	-	-	-	-	3
KVINNER	5	2	-	1	-	-	-	-	-	-	-	2
1805 NARVIK	4	2	-	2	-	-	-	-	-	-	-	-
MENN	3	1	-	2	-	-	-	-	-	-	-	-
KVINNER	1	1	-	-	-	-	-	-	-	-	-	-
1860 VESTVÅGØY	4	1	-	3	-	-	-	-	-	-	-	-
MENN	3	1	-	2	-	-	-	-	-	-	-	-
KVINNER	1	-	-	1	-	-	-	-	-	-	-	-
1851 LØDINGEN	3	-	-	3	-	-	-	-	-	-	-	-
MENN	3	-	-	3	-	-	-	-	-	-	-	-
KVINNER	-	-	-	-	-	-	-	-	-	-	-	-
1834 LURØY	2	2	-	-	-	-	-	-	-	-	-	-
MENN	1	1	-	-	-	-	-	-	-	-	-	-
KVINNER	1	1	-	-	-	-	-	-	-	-	-	-
ANDRE KOMMUNER I FYLKET.	4	2	-	1	1	-	-	-	-	-	-	-
MENN	4	2	-	1	1	-	-	-	-	-	-	-
KVINNER	-	-	-	-	-	-	-	-	-	-	-	-
UTENFOR FYLKET	36	30	-	2	-	-	-	-	-	-	-	4
MENN	29	23	-	2	-	-	-	-	-	-	-	4
KVINNER	7	7	-	-	-	-	-	-	-	-	-	-
0301 OSLO	11	9	-	1	-	-	-	-	-	-	-	1
MENN	9	7	-	1	-	-	-	-	-	-	-	1
KVINNER	2	2	-	-	-	-	-	-	-	-	-	-
2023 GAMVIK	7	6	-	-	-	-	-	-	-	-	-	1
MENN	6	5	-	-	-	-	-	-	-	-	-	1
KVINNER	1	1	-	-	-	-	-	-	-	-	-	-
1103 STAVANGER	2	2	-	-	-	-	-	-	-	-	-	-
MENN	2	2	-	-	-	-	-	-	-	-	-	-
KVINNER	-	-	-	-	-	-	-	-	-	-	-	-
1201 BERGEN	2	2	-	-	-	-	-	-	-	-	-	-
MENN	1	1	-	-	-	-	-	-	-	-	-	-
KVINNER	1	1	-	-	-	-	-	-	-	-	-	-
ANDRE STEDER UTENFOR FYLKET	14	11	-	1	-	-	-	-	-	-	-	2
MENN	11	8	-	1	-	-	-	-	-	-	-	2
KVINNER	3	3	-	-	-	-	-	-	-	-	-	-
UOPPGITT OPPMØTEPLASS	96	6	-	1	-	6	-	-	23	2	-	58

TABELL 10. YRKESAKTIVE 16 ÅR OG OVER MED FAST ARBEIDSREISE I UKA 25/10 - 31/10 1980, ETTER REISEMÅTE,

OPPMØTEPlass, Tallet på arbeidsreiser og reisetid

I ALT	ETT TRANSPORTMIDDEL						TO ELLER FLERE TRANSPORTMIDLER				UOPP- GITT TRANS- PORT- MIDDEL
	BIL	BUSS	TOG, TRIKK, T-BANE	BÅT	SYKKEL, OVER 10 MIN GANGE	ANNET	BIL OG BUSS/TOG/ TRIKK/ T-BANE/ BÅT	BUSS OG TOG/ TRIKK/ T-BANE/ BÅT	ANDRE KOMBINA- SJONER		
I ALT	1166	457	67	1	22	381	103	22	3	49	61
OPPMØTEPlass,											
Tallet på arbeidsreiser											
OG REISETID											
OPPMØTEPlass I BOSTEDS-											
KOMMUNEN	1071	411	62	-	20	356	95	20	1	48	58
REISTE 1 GANG	67	18	6	-	6	23	6	-	-	-	8
0-45 MIN	59	18	5	-	3	23	6	-	-	-	4
45 MIN OG OVER	4	-	1	-	3	-	-	-	-	-	-
UOPPGITT REISETID	4	-	-	-	-	-	-	-	-	-	4
REISTE 2-3 GANGER	138	47	15	-	4	54	9	3	-	2	4
0-14 MIN	87	36	3	-	-	40	5	1	-	-	2
15-29 "	34	11	4	-	1	11	3	2	-	1	1
30-44 "	11	-	7	-	-	3	1	-	-	-	-
45 MIN OG OVER	5	-	1	-	3	-	-	-	-	1	-
UOPPGITT REISETID	1	-	-	-	-	-	-	-	-	-	1
REISTE 4 GANGER ELLER FLERE	866	346	41	-	10	279	80	17	1	46	46
0-14 MIN	576	215	14	-	3	203	74	7	-	26	34
15-29 "	188	92	14	-	-	59	2	7	-	11	3
30-44 "	40	20	5	-	-	7	2	1	-	5	-
45 MIN OG OVER	46	17	6	-	7	8	2	2	1	3	-
UOPPGITT REISETID	16	2	2	-	-	2	-	-	-	1	9
OPPMØTEPlass UTENFOR											
BOSTEDSKOMMUNEN	63	37	3	-	2	10	3	2	2	1	3
REISTE 1 GANG	16	9	1	-	1	1	-	1	2	-	1
0-45 MIN	1	-	-	-	-	1	-	-	-	-	-
45 MIN OG OVER	14	9	1	-	1	-	-	1	2	-	-
UOPPGITT REISETID	1	-	-	-	-	-	-	-	-	-	1
REISTE 2-3 GANGER	3	2	-	-	1	-	-	-	-	-	-
0-14 MIN	-	-	-	-	-	-	-	-	-	-	-
15-29 "	1	-	-	-	1	-	-	-	-	-	-
30-44 "	2	2	-	-	-	-	-	-	-	-	-
45 MIN OG OVER	-	-	-	-	-	-	-	-	-	-	-
UOPPGITT REISETID	-	-	-	-	-	-	-	-	-	-	-
REISTE 4 GANGER ELLER FLERE	44	26	2	-	-	9	3	1	-	1	2
0-14 MIN	21	10	2	-	-	4	3	-	-	-	2
15-29 "	6	4	-	-	-	2	-	-	-	-	-
30-44 "	10	7	-	-	-	3	-	-	-	-	-
45 MIN OG OVER	6	5	-	-	-	-	-	1	-	-	-
UOPPGITT REISETID	1	-	-	-	-	-	-	-	-	1	-
UOPPGITT OPPMØTEPlass	32	9	2	1	-	15	5	-	-	-	-
KJØNN OG ALDER											
MENN	719	365	24	1	21	186	63	8	1	22	28
16-19 ÅR	50	13	2	-	-	16	14	1	-	3	1
20-24 "	77	45	2	1	3	19	3	2	-	1	1
25-29 "	102	55	6	-	1	24	8	2	1	3	2
30-39 "	190	119	6	-	1	43	13	-	-	6	2
40-49 "	131	68	2	-	2	40	8	1	-	3	7
50-59 "	114	50	3	-	10	29	12	1	-	2	7
60-66 "	37	12	1	-	1	12	4	1	-	2	4
67-69 "	11	3	1	-	2	1	1	-	-	1	2
70 ÅR OG OVER	7	-	1	-	1	2	-	-	-	1	2
KVINNER	447	92	43	-	1	195	40	14	2	27	33
16-19 ÅR	45	13	5	-	-	18	1	4	-	2	2
20-24 "	44	10	5	-	-	16	8	-	1	1	3
25-29 "	78	16	9	-	-	29	13	3	-	4	4
30-39 "	124	31	10	-	-	51	9	4	-	12	7
40-49 "	77	13	7	-	-	42	2	3	-	3	7
50-59 "	56	4	4	-	1	31	4	-	1	4	7
60-66 "	18	5	3	-	-	6	2	-	-	-	2
67-69 "	4	-	-	-	-	1	1	-	-	1	1
70 ÅR OG OVER	1	-	-	-	-	1	-	-	-	-	-

TABELL 11. BOLIGER ETTER HUSTYPE OG TALLET PÅ ROM. BOSATTE ETTER TALLET PÅ ROM I BOLIGEN. 1/11 1980

TALLET PÅ ROM UTENOM KJØKKEN	BOLIGER						BOSATTE	
	I ALT	I VÅNINGSHUS I TILKN. TIL GÅRDSDRIFT OG I FRITTL. ENEBOLIGER	I ANDRE ENE- OG TOMANNS- BOLIGER OG SMÅHUS	I BLOKK, LEIE- GÅRD E.L.	I ANDRE BYGG	I UOPP- GITT HUS- TYPE	I ALT	PR. ROM
ALLE	1685	1286	148	7	23	221	5248	0,7
I ROM	46	31	3	2	5	5	85	1,8
MED KJØKKEN								
6 KVM OG OVER	29	21	1	-	3	4	47	1,6
MED KJØKKEN								
UNDER 6 KVM	11	8	-	1	1	1	30	2,7
UTEN KJØKKEN	4	1	1	1	1	-	6	1,5
UOPPGITT	2	1	1	-	-	-	2	1,0
2 ROM	125	81	31	2	4	7	246	1,0
MED KJØKKEN								
6 KVM OG OVER	84	52	23	2	2	5	169	1,0
MED KJØKKEN								
UNDER 6 KVM	32	24	7	-	-	1	64	1,0
UTEN KJØKKEN	2	1	-	-	1	-	3	0,8
UOPPGITT	7	4	1	-	1	1	10	0,7
3 ROM	199	140	36	-	4	19	474	0,8
4 "	482	399	46	1	4	32	1626	0,8
5 "	337	297	15	2	2	21	1187	0,7
6 "	204	178	8	-	4	14	803	0,7
7 "	72	68	2	-	-	2	277	0,5
8 ROM OG OVER	59	52	2	-	-	5	248	0,5
UOPPGITT	161	40	5	-	-	116	302	-

TABELL 12. BOLIGER ETTER HUSETS BYGGEÅR OG HUSTYPE/EIE-/LEIEFORM. BOSATTE OG ROM, ETTER HUSETS BYGGEÅR. 1/11 1980

	HUSETS BYGGEÅR									
	ALLE	1900 OG FØR	1901- 1920	1921- 1940	1941- 1945	1946- 1950	1951- 1960	1961- 1970	1971- 1980	UOPP- GITT
BOLIGER I ALT	1685	35	55	165	20	117	344	365	433	151
HUSTYPE										
I VÅNINGSHUS	269	20	27	63	6	40	62	29	18	4
I FRITTLIGGENDE ENEBOLIG ..	1017	9	24	69	10	55	209	275	346	20
I REKKEHUS, TERR.HUS E.L. .	44	-	1	2	-	-	4	11	26	-
I HORIZONTALT DELT TOMANNSBOLIG	59	2	-	-	-	2	14	17	22	2
I ANNET BYGG UNDER 3 ETG. .	45	2	-	7	-	5	19	7	4	1
I BLOKK, LEIEGÅRD E.L.	7	-	-	1	-	-	1	1	3	1
I FORRETNINGSBYGG	22	-	-	-	-	1	9	9	1	3
I BYGG FOR FELLES- HUSHOLDNING	1	-	-	-	-	-	-	-	-	1
I UOPPGITT HUSTYPE	221	2	3	23	4	14	26	17	13	119
EIE-/LEIEFORHOLD TIL BOLIGEN										
EIES I ALT	1191	29	46	128	11	97	266	263	321	30
PRIVAT	1149	28	45	125	11	94	257	253	307	29
GJENNOM BØRETTSLAG E.L. .	42	1	1	3	-	3	9	10	14	1
LEIES I ALT	172	2	2	10	3	6	29	56	56	8
VED VANLIG LEIEKONTRAKT .	112	1	2	6	2	5	17	31	44	4
SOM TJENESTEBOLOG	42	-	-	2	-	-	10	19	8	3
FOR ET AVGRENSET TIDSRØM.	10	1	-	1	1	1	1	2	2	1
PÅ ANDRE VILKÅR	8	-	-	1	-	-	1	4	2	-
UOPPGITT	322	4	7	27	6	14	49	46	56	113
BOSATTE I ALT	5248	76	135	375	46	331	1091	1379	1527	288
BOSATTE PR. BOLIG	3,1	2,2	2,5	2,3	2,3	2,8	3,2	3,8	3,5	1,9
ROM I ALT	6777	177	238	674	75	486	1513	1597	1861	157
ROM PR. BOLIG	4,4	5,1	4,6	4,4	4,2	4,3	4,6	4,4	4,4	3,8
BOSATTE PR. ROM	0,7	0,4	0,5	0,5	0,6	0,7	0,7	0,9	0,8	0,7

TABELL 13. BOLIGER ETTER VIKTIGSTE KILDE TIL OPPVARMING OG BYGGEÅR/INSTALLASJON AV PIPE. BOSATTE ETTER BOLIGENS VIKTIGSTE KILDE TIL OPPVARMING. 1/11 1980

	EN KILDE VIKTIGST						TO ELLER FLERE LIKEVERDIGE KILDER					UOPP- GITT OPP- VARM- INGS- KILDE
	ALLE	SEN- TRAL- VARME	ELEK- TRISKE OVNER E.L.	OVNER FOR FLY- TENDE BRENSSEL	OVNER FOR FAST BRENSSEL	ALLE	EL. OVNER OG OVNER FOR FAST BRENSSEL	EL. OVNER OG OVNER FOR FLY- TENDE BRENSSEL	OVNER FOR FAST OG FLY- TENDE BRENSSEL	EL. OVNER OG OVNER FOR FAST OG FLY- TENDE BRENSSEL		
BOLIGER I ALT	1685	1145	127	322	556	140	377	89	134	91	63	163
BYGGEÅR												
1900 OG FØR	35	26	1	2	8	15	9	4	2	2	1	-
1901 - 1920	55	34	1	10	9	14	19	8	2	4	5	2
1921 - 1940	165	109	13	22	47	27	49	8	17	17	7	7
1941 - 1945	20	8	-	3	3	2	9	3	1	1	4	3
1946 - 1950	117	73	4	17	40	12	39	10	12	12	5	5
1951 - 1960	344	237	45	43	127	22	94	25	30	17	22	13
1961 - 1970	365	294	40	74	156	24	58	13	23	16	6	13
1971 - 1980	433	328	17	141	151	19	89	15	42	20	12	16
UOPPGITT	151	36	6	10	15	5	11	3	5	2	1	104
PIPE												
MED PIPE	1481	1071	111	264	556	140	377	89	134	91	63	33
UTEN PIPE	42	40	6	34	-	-	-	-	-	-	-	2
UOPPGITT	162	34	10	24	-	-	-	-	-	-	-	128
BOSATTE I ALT	5248	3744	447	920	1979	398	1167	279	425	286	177	337
BOSATTE PR. BOLIG	3,1	3,3	3,5	2,9	3,6	2,8	3,1	3,1	3,2	3,1	2,8	2,1
ROM I ALT	6777	4882	593	1195	2503	591	1657	385	605	390	276	238
ROM PR. BOLIG	4,4	4,4	4,8	3,9	4,6	4,4	4,6	4,5	4,6	4,5	4,5	4,4
BOSATTE PR. ROM	0,7	0,7	0,7	0,7	0,8	0,7	0,7	0,7	0,7	0,7	0,6	0,7

TABELL 14. BOLIGER ETTER SANITÆRUTSTYR OG TALLET PÅ ROM. BOSATTE ETTER BOLIGENS SANITÆRUTSTYR. 1/11 1980

TALLET PÅ ROM UTENOM KJØKKEN	MED BAD						UTEN BAD					UOPP- GITT OM BAD
	ALLE	WC I BOLI- GEN	WC UTENFOR BOLI- GEN	ANNET AV- TREDE	UOPP- GITT AV- TREDE	ALLE	WC I BOLI- GEN	WC UTENFOR BOLI- GEN	ANNET AV- TREDE	UOPP- GITT AV- TREDE		
BOLIGER I ALT	1685	1459	1414	10	4	31	72	36	8	27	1	154
1 ROM	46	30	29	-	-	1	14	4	4	6	-	2
MED KJØKKEN												
6 KVM OG OVER	29	20	19	-	-	1	8	2	2	4	-	1
MED KJØKKEN												
UNDER 6 KVM	11	7	7	-	-	-	3	2	1	-	-	1
UTEN KJØKKEN	4	3	3	-	-	-	1	-	1	-	-	-
UOPPGITT	2	-	-	-	-	-	2	-	-	2	-	-
2 ROM	125	116	115	-	-	1	7	6	1	-	-	2
MED KJØKKEN												
6 KVM OG OVER	84	81	81	-	-	-	3	2	1	-	-	-
MED KJØKKEN												
UNDER 6 KVM	32	28	28	-	-	-	3	3	-	-	-	1
UTEN KJØKKEN	2	1	1	-	-	-	-	-	-	-	-	1
UOPPGITT	7	6	5	-	-	1	1	1	-	-	-	-
3 ROM	199	177	168	4	1	4	14	9	2	3	-	8
4 "	482	454	438	3	1	12	12	7	-	5	-	16
5 "	337	310	306	-	-	4	13	6	1	5	1	14
6 "	204	192	186	1	2	3	5	2	-	3	-	7
7 "	72	67	67	-	-	-	3	1	-	2	-	2
8 ROM OG OVER	59	58	56	1	-	1	1	-	-	1	-	-
UOPPGITT	161	55	49	1	-	5	3	1	-	2	-	103
BOSATTE I ALT	5248	4839	4717	35	10	77	127	55	15	56	1	282
BOSATTE PR. BOLIG	3,1	3,3	3,3	3,5	2,5	2,5	1,8	1,5	1,9	2,1	1,0	1,8
BOSATTE PR. ROM	0,7	0,7	0,7	0,8	0,5	0,6	0,5	0,5	0,9	0,5	0,2	0,6
ROM PR. BOLIG	4,4	4,5	4,5	4,3	4,8	4,2	3,5	3,4	2,1	4,0	5,0	4,3

TABELL 15. BOLIGER, ROM OG BOSATTE, ETTER HUSTYPE. 1/11 1980

	ALLE	VÅ- NINGS- HUS I TILKN. TIL GÅRDS- DRIFT	FRITT- LIGG- ENDE- ENE- BOLIG	REKKEHUS, TERRASSEHUS, HUS I KJEDE, VERTIKALT DELT TOMANNS- BOLIG	HORI- SON- TALT DELT TO- MANN- BOLIG	ANNET BOLIGBYGG MED FÆRRE ENN 3 ETASJER	BLOKK, LEIEGÅRD ELLER ANNET BOLIGBYGG MED 3 ETASJER EL. FLERE	FOR- RET- NINGS- BYGG MV.	BYGG FOR FEL- LES- HUS- HOLD- NING	UOPP- GITT HUS- TYPE
BOLIGER I ALT	1685	269	1017	44	59	45	7	22	1	221
BOSATTE I ALT	5248	833	3452	118	142	158	:	61	:	463
BOSATTE PR. BOLIG	3,1	3,1	3,4	2,7	2,4	3,5	:	2,8	:	2,1
ROM I ALT	6777	1236	4481	167	176	169	20	74	1	453
ROM PR. BOLIG	4,4	4,8	4,5	3,8	3,1	4,0	2,9	3,4	1,0	4,3
BOSATTE PR. ROM ..	0,7	0,7	0,8	0,7	0,8	0,9	:	0,8	:	0,6

TABELL 16. BOLIGER ETTER EIE-/LEIEFORM OG AREAL. BOSATTE ETTER EIE-/LEIEFORHOLD TIL BOLIGEN. 1/11 1980

AREAL	ALLE	BOLIGEN EIES			BOLIGEN LEIES					UOPPGITT EIF-/ LEIE- FORM
		ALLE PRIVAT	GJENNOM BORETT- LAG E.L.	ALLE	VED VANLIG LEIE- KONTRAKT	SOM TJENESTE- BOLIG	FOR ET AVGRENSFT TIDSRUM	PÅ ANDRE VILKÅR		
BOLIGER I ALT	1685	1191	1149	42	172	112	42	10	8	322
UNDER 30 KVM ...	38	11	11	-	19	13	4	2	-	8
30- 39 KVM	53	24	24	-	12	10	-	1	1	17
40- 49 "	128	75	73	2	26	20	3	3	-	27
50- 59 "	137	87	83	4	30	26	4	-	-	20
60- 79 "	231	168	159	9	32	18	9	2	3	31
80- 99 "	562	467	446	21	33	15	17	1	-	62
100-129 "	263	235	230	5	11	5	2	-	4	17
130 KVM OG OVER.	96	87	86	1	4	3	1	-	-	5
UOPPGITT AREAL .	177	37	37	-	5	2	2	1	-	135
BOSATTE I ALT	5248	4092	3935	157	412	247	105	32	28	744
BOSATTE PR. BOLIG.	3,1	3,4	3,4	3,7	2,4	2,2	2,5	3,2	3,5	2,3
ROM I ALT	6777	5512	5318	194	498	303	136	26	33	768
ROM PR. BOLIG	4,4	4,8	4,8	4,7	2,9	2,8	3,2	2,6	4,1	3,9
BOSATTE PR. ROM ..	0,7	0,7	0,7	0,8	0,8	0,8	0,8	1,2	0,8	0,7

TABELL 17. BOLIGER, BOSATTE OG ROM, ETTER BOSATTE PR. ROM I BOLIGEN. 1/11 1980

	ALLE	BOSATTE PR. ROM UTENOM KJØKKEN									UOPP- GITT
		UNDER 0,25	0,25- 0,49	0,50- 0,74	0,75- 0,99	1,00- 1,24	1,25- 1,49	1,50- 1,74	1,75- 1,99	2,00 OG OVER	
BOLIGER I ALT	1685	82	253	419	238	299	107	70	12	44	161
BOSATTE I ALT	5248	89	430	1084	934	1194	552	352	88	223	302
BOSATTE PR. BOLIG	3,1	1,1	1,7	2,6	3,9	4,0	5,2	5,0	7,3	5,1	1,9
ROM I ALT	6777	497	1260	1870	1175	1169	430	231	50	96	-
ROM PR. BOLIG	4,4	6,1	5,0	4,5	4,9	3,9	4,0	3,3	4,2	2,2	-

TABELL 20. FAMILIER OG PERSONER I PRIVATHUSHOLDNINGER, ETTER FAMILIETYPPE OG EIE-/LEIEFORHOLD TIL BOLIGEN/
TALLET PÅ ROM I BOLIGEN. 1/11 1980

	I ALT		FAMILIER MED EN PERSON	FAMILIER MED TO ELLER FLERE PERSONER							FAM. MED UOPP- GITT FAM.- TYPE
	FAMILIER	PERSONER		I ALT		EKTE- PAR UTEN UGIFTE BARN	EKTEPAR MED UGIFTE BARN		MOR ELLER FAR MED UGIFTE BARN		
				FAMILIER	PERSONER		FAMILIER	PERSONER	FAMILIER	PERSONER	
I ALT	1881	5247	548	1333	4699	274	798	3481	251	646	10
EIE-/LEIEFORHOLD TIL BOLIGEN											
EIES I ALT	1336	4092	292	1044	3800	203	668	2943	166	435	7
PRIVAT	1290	3935	282	1008	3653	198	642	2820	161	421	7
GJENNOM BØRETTSLAG E.L. ..	46	157	10	36	147	5	26	123	5	14	-
LETES I ALT	195	412	94	101	318	16	53	206	31	78	1
VED VANLIG LEIEKONTRAKT ..	127	247	68	59	179	7	27	105	24	58	1
SOM TJENESTEBOLIG	48	105	23	25	82	5	17	64	3	8	-
FOR ET AVGRENSET TIDSRUM ..	12	32	2	10	30	2	4	14	4	12	-
PÅ ANDRE VILKÅR	8	28	1	7	27	2	5	23	-	-	-
UOPPGITT	350	743	162	188	581	55	77	332	54	133	2
TALLET PÅ ROM I BOLIGEN											
UTENOM KJØKKEN											
1 ROM	51	85	35	16	50	4	4	21	8	21	-
MED KJØKKEN											
6 KVM OG OVER	31	47	21	10	26	4	1	4	5	14	-
MED KJØKKEN											
UNDER 6 KVM	13	30	9	5	22	-	3	17	2	5	-
UTEN KJØKKEN	5	6	4	1	2	-	-	-	1	2	-
UOPPGITT	2	2	2	-	-	-	-	-	-	-	-
2 ROM	140	246	81	59	165	14	26	93	19	44	-
MED KJØKKEN											
6 KVM OG OVER	96	169	53	43	116	11	17	59	15	35	-
MED KJØKKEN											
UNDER 6 KVM	35	64	22	13	42	1	8	31	4	9	-
UTEN KJØKKEN	2	3	1	1	2	1	-	-	-	-	-
UOPPGITT	7	10	5	2	5	1	1	3	-	-	-
3 ROM	219	474	80	139	394	53	55	210	29	73	2
4 "	536	1626	106	430	1520	88	268	1151	72	186	2
5 "	378	1187	67	311	1120	55	197	939	58	169	1
6 "	234	803	55	179	748	18	139	659	20	49	2
7 "	87	277	25	62	252	12	43	214	6	12	1
8 ROM OG OVER	68	248	7	61	241	6	45	201	9	26	1
UOPPGITT	168	301	92	76	209	24	21	93	30	66	1

TABELL 21. TALLET PÅ PRIVATHUSHOLDNINGER MED UTVALGTE KJENNETEGN FOR BOLIGSTANDARD, OG DISPONERING AV
PERSONBIL. BOSATTE I SLIKE HUSHOLDNINGER, ETTER ALDER. 1/11 1980

	ALLE	WC I BOLIGEN	BAD I BOLIGEN	TELEFON I BOLIGEN	BRENSEL- OVN I BOLIGEN	BOLIG- EN BYGGET ETTER 1945	HUSHOLD- NINGEN EIER BOLIGEN	KJØKKEN 6 KVM OG OVER I BOLIGEN	BIL DIS- PONERES AV HUS- HOLDNINGEN
PRIVATHUSHOLDNINGER ...	1684	1495	1459	777	1367	1259	1191	1367	771
BOSATTE	5247	4895	4839	2364	4473	4328	4092	4516	2878
0-19 ÅR	1915	1830	1819	742	1642	1725	1541	1707	1181
20-39 "	1496	1399	1389	558	1234	1309	1111	1296	980
40-59 "	1004	938	936	527	868	828	822	854	514
60-69 "	449	400	394	277	405	301	359	367	154
70-79 "	272	238	224	191	232	125	189	215	41
80 ÅR OG OVER	111	90	77	69	92	40	70	77	8
BOSATTE PR. BOLIG	3,1	3,3	3,3	3,0	3,3	3,4	3,4	3,3	3,7
ROM PR. BOLIG	4,4	4,5	4,5	4,7	4,6	4,5	4,8	4,6	4,7
BOSATTE PR. ROM	0,7	0,7	0,7	0,7	0,7	0,8	0,7	0,7	0,8
HUSHOLDNINGER HVOR FØREKOMST AV KJENNETEGNET IKKE ER OPPGITT	-	139	153	172	101	150	321	195	239

TABELL 22. FOLKEMENGDEN ETTER ALDER, KJØNN OG TYPE BOLIGSTRØK/GRUNNKRETS. 1/11 1980

I ALT	ALDER. ÅR											
	0-6	7-15	16-19	20-24	25-29	30-49	50-59	60-66	67-69	70-79	80 OG OVER	
KOMMUNEN	5279	509	994	417	412	383	1207	500	325	124	284	124
MENN	2713	258	504	216	233	196	625	270	166	67	123	55
KVINNER	2566	251	490	201	179	187	582	230	159	57	161	69
TYPE BOLIGSTRØK OG KJØNN												
TETTBYGDE STRØK	2665	267	521	218	204	222	650	217	144	50	118	54
MENN	1359	132	269	112	111	112	333	113	75	29	50	23
KVINNER	1306	135	252	106	93	110	317	104	69	21	68	31
7841 STRENGELVÅG	241	20	55	17	15	14	56	15	19	7	14	9
MENN	119	13	20	8	10	9	28	7	9	3	7	5
KVINNER	122	7	35	9	5	5	28	8	10	4	7	4
7842 ALSVÅG	389	34	72	34	30	19	91	41	18	7	24	19
MENN	199	15	42	17	16	11	46	22	9	5	11	5
KVINNER	190	19	30	17	14	8	45	19	9	2	13	14
7843 MYRE	2035	213	394	167	159	189	503	161	107	36	80	26
MENN	1041	104	207	87	85	92	259	84	57	21	32	13
KVINNER	994	109	187	80	74	97	244	77	50	15	48	13
SPREDTBYGDE STRØK	2593	236	473	199	203	159	549	283	181	74	166	70
MENN	1341	123	235	104	119	83	286	157	91	38	73	32
KVINNER	1252	113	238	95	84	76	263	126	90	36	93	38
UOPPGITT BOLIGSTRØK	21	6	-	-	5	2	8	-	-	-	-	-
GRUNNKRETS OG KJØNN												
01 LANGENES	1847	180	355	155	147	110	401	185	106	44	109	55
MENN	944	90	179	79	86	57	211	100	52	22	47	21
KVINNER	903	90	176	76	61	53	190	85	54	22	62	34
0101 HUSJORD	220	22	28	22	25	12	36	27	20	6	17	5
MENN	108	8	11	12	15	6	18	18	9	1	7	3
KVINNER	112	14	17	10	10	6	18	9	11	5	10	2
0102 KLO	168	9	29	18	17	11	31	28	8	2	7	8
MENN	79	4	10	10	10	6	16	15	3	1	2	2
KVINNER	89	5	19	8	7	5	15	13	5	1	5	6
0103 STRENGELVÅG	352	25	73	29	23	19	83	29	24	12	26	9
MENN	173	15	27	13	16	12	42	14	11	5	13	5
KVINNER	179	10	46	16	7	7	41	15	13	7	13	4
0104 GISLØY	78	6	11	10	8	4	14	5	7	5	8	-
MENN	45	3	8	6	6	3	8	1	3	3	4	-
KVINNER	33	3	3	4	2	1	6	4	4	2	4	-
0105 SØRVÅGEN	251	37	68	21	14	15	53	15	7	7	12	2
MENN	139	21	41	11	8	7	28	8	5	4	4	2
KVINNER	112	16	27	10	6	8	25	7	2	3	8	-
0106 MELØY/INDSTØY	57	6	7	2	4	1	15	6	5	4	3	4
MENN	32	4	5	2	2	1	9	3	2	3	-	1
KVINNER	25	2	2	-	2	-	6	3	3	1	3	3
0107 ALSVÅG	535	60	97	44	39	35	122	56	21	7	32	22
MENN	277	26	57	23	19	17	65	31	11	5	16	7
KVINNER	258	34	40	21	20	18	57	25	10	2	16	15
0108 TOFTENES	186	15	42	9	17	13	47	19	14	1	4	5
MENN	91	9	20	2	10	5	25	10	8	-	1	1
KVINNER	95	6	22	7	7	8	22	9	6	1	3	4
02 ØKSNES	3411	323	639	262	260	271	798	315	219	80	175	69
MENN	1756	165	325	137	144	138	408	170	114	45	76	34
KVINNER	1655	158	314	125	116	133	390	145	105	35	99	35
0202 HØYDAL/KRÅKNES	130	10	27	9	4	5	32	6	12	8	11	6
MENN	68	7	16	5	1	5	16	2	5	3	5	3
KVINNER	62	3	11	4	3	-	16	4	7	5	6	3
0203 MYRE ØVRE OG NEDR	506	47	96	43	46	49	106	50	33	7	20	9
MENN	271	27	49	22	30	24	58	25	16	6	9	5
KVINNER	235	20	47	21	16	25	48	25	17	1	11	4
0204 SOMMARØY	429	53	83	25	29	40	108	28	26	9	20	8
MENN	219	21	47	14	14	20	57	13	15	6	8	4
KVINNER	210	32	36	11	15	20	51	15	11	3	12	4
0205 MYRE/HØYDAL	1433	145	284	117	111	138	361	118	67	25	53	14
MENN	734	75	147	59	60	67	187	62	37	13	21	6
KVINNER	699	70	137	58	51	71	174	56	30	12	32	8
0206 STEINLAND/BOLLVÅG	211	15	41	16	11	5	45	33	16	10	15	4
MENN	107	9	19	9	5	4	21	17	8	7	7	1
KVINNER	104	6	22	7	6	1	24	16	8	3	8	3
0207 ELVENES/HOLMBAKKE	124	10	21	13	9	3	36	7	6	5	11	3
MENN	58	4	7	7	5	2	16	5	3	2	5	2
KVINNER	66	6	14	6	4	1	20	2	3	3	6	1
0208 ROMSET	147	19	32	11	12	6	32	6	5	6	12	6
MENN	72	11	15	6	4	1	17	6	-	2	6	4
KVINNER	75	8	17	5	8	5	15	-	5	4	6	2
0209 SANDSET	149	11	20	9	14	9	28	23	17	4	9	5
MENN	71	5	8	6	8	4	11	14	10	1	2	2
KVINNER	78	6	12	3	6	5	17	9	7	3	7	3
0210 FINVÅG	138	5	17	13	15	6	19	25	25	2	7	4
MENN	77	2	8	7	10	5	9	14	15	2	4	1
KVINNER	61	3	9	6	5	1	10	11	10	-	3	3
0211 SKIPNES	22	-	-	1	3	-	1	5	6	1	4	1
MENN	14	-	-	-	2	-	1	3	2	1	4	1
KVINNER	8	-	-	1	1	-	-	2	4	-	-	-

TABELL 22 (FORTS.)

I ALT	ALDER. ÅR											
	0-6	7-15	16-19	20-24	25-29	30-49	50-59	60-66	67-69	70-79	80 OG OVER	
0212 SKOGSØY	122	8	18	5	6	10	30	14	6	3	13	9
MENN	65	4	9	2	5	6	15	9	3	2	5	5
KVINNER	57	4	9	3	1	4	15	5	3	1	8	4
UOPPGITT BOSTED	21	6	-	-	5	2	8	-	-	-	-	-

TABELL 23. YRKESAKTIVE 16 ÅR OG OVER, ETTER NÆRING, KJØNN OG TYPE BOLIGSTRØK/GRUNNKRETS. 1/11 1980

I ALT	JORD- BRUK, SKOG- BRUK, FISKE OG FANGST	INDU- STRI OG BERG- VERKS- DRIFT	KRAFT- OG VANN- FOR- SYNING	BYGGE- OG ANLEGG- VIRK- SOMHET	VARE- HANDEL, HOTELL- OG RES- TAURANT- VIRKSOM- HET	TRANSPORT, LAGRING, POST OG TELE- KOMMUNI- KASJONER	BANK-, FI- NANS- OG FORSIK- RINGSVIRK- SOMHET, EIEND- DRIFT OG FORR.MESS. TJ.YTING	OFFENT- LIG, SOSIAL PRIVAT TJE- NESTE- YTING	UOPP- GITT NÆRING	
KOMMUNEN	2462	576	686	6	136	253	225	37	500	43
MENN	1558	477	390	6	132	105	182	25	222	19
KVINNER	904	99	296	-	4	148	43	12	278	24
TYPE BOLIGSTRØK OG KJØNN										
TETTBYGDE STRØK	1262	278	325	4	67	154	107	28	284	15
MENN	785	246	176	4	64	62	88	19	119	7
KVINNER	477	32	149	-	3	92	19	9	165	8
7841 STRENGELVÅG	102	21	25	-	12	8	6	2	28	-
MENN	64	18	11	-	12	5	3	2	13	-
KVINNER	38	3	14	-	-	3	3	-	15	-
7842 ALSVÅG	172	41	38	-	8	17	13	-	54	1
MENN	104	35	25	-	8	6	12	-	17	1
KVINNER	68	6	13	-	-	11	1	-	37	-
7843 MYRE	988	216	262	4	47	129	88	26	202	14
MENN	617	193	140	4	44	51	73	17	89	6
KVINNER	371	23	122	-	3	78	15	9	113	8
SPREDTBYGDE STRØK	1187	296	359	2	68	98	117	8	212	27
MENN	764	229	213	2	67	42	93	5	102	11
KVINNER	423	67	146	-	1	56	24	3	110	16
UOPPGITT BOLIGSTRØK	13	2	2	-	1	1	1	1	4	1
GRUNNKRETS OG KJØNN										
01 LANGENES	860	202	266	-	49	63	64	7	194	15
MENN	540	161	151	-	49	26	52	7	86	8
KVINNER	320	41	115	-	-	37	12	-	108	7
0101 HUSJORD	111	31	42	-	2	7	7	1	18	3
MENN	71	26	22	-	2	5	4	1	10	1
KVINNER	40	5	20	-	-	2	3	-	8	2
0102 KLO	97	20	40	-	7	8	6	2	13	1
MENN	58	14	19	-	7	2	6	2	8	-
KVINNER	39	6	21	-	-	6	-	-	5	1
0103 STRENGELVÅG	158	32	49	-	13	12	10	2	39	1
MENN	100	29	26	-	13	6	7	2	16	1
KVINNER	58	3	23	-	-	6	3	-	23	-
0104 GISLØY	45	16	15	-	1	1	3	2	6	1
MENN	30	9	10	-	1	-	3	2	4	1
KVINNER	15	7	5	-	-	1	-	-	2	-
0105 SØRVÅGEN	99	19	28	-	5	11	10	-	22	4
MENN	69	16	16	-	5	6	9	-	14	3
KVINNER	30	3	12	-	-	5	1	-	8	1
0106 MELØY/INDSTØY	26	5	7	-	3	-	-	-	10	1
MENN	18	3	6	-	3	-	-	-	5	1
KVINNER	8	2	1	-	-	-	-	-	5	-
0107 ALSVÅG	236	59	57	-	12	20	18	-	68	2
MENN	143	48	37	-	12	6	16	-	23	1
KVINNER	93	11	20	-	-	14	2	-	45	1
0108 TOFTENES	88	20	28	-	6	4	10	-	18	2
MENN	51	16	15	-	6	1	7	-	6	-
KVINNER	37	4	13	-	-	3	3	-	12	2
02 ØKSNES	1589	372	418	6	86	189	160	29	302	27
MENN	1009	314	238	6	82	78	129	17	135	10
KVINNER	580	58	180	-	4	111	31	12	167	17
0202 HØYDAL/KRÅKNES	54	20	10	-	3	4	4	1	11	1
MENN	33	16	8	-	3	-	4	-	2	-
KVINNER	21	4	2	-	-	4	-	1	9	1
0203 MYRE ØVRE OG NEDRE	253	52	109	2	21	16	12	1	38	2
MENN	163	44	61	2	21	6	12	-	17	-
KVINNER	90	8	48	-	-	10	-	1	21	2
0204 SOMMARØY	185	55	57	1	10	19	6	11	23	3
MENN	117	49	27	1	10	9	6	8	6	1
KVINNER	68	6	30	-	-	10	-	3	17	2
0205 MYRE/HØYDAL	715	143	167	3	31	103	75	15	167	11
MENN	439	129	90	3	28	39	60	9	76	5
KVINNER	276	14	77	-	3	64	15	6	91	6
0206 STEINLAND/BOLLVÅG/	86	18	24	-	8	8	12	-	14	2
MENN	57	14	19	-	8	3	6	-	7	-
KVINNER	29	4	5	-	-	5	6	-	7	2
0207 ELVENES/HOLMBAKKEN	59	6	22	-	7	10	8	-	4	2
MENN	35	4	12	-	7	6	3	-	2	1
KVINNER	24	2	10	-	-	4	5	-	2	1
0208 ROMSET	44	7	15	-	3	3	5	1	8	2
MENN	30	6	8	-	3	1	5	-	5	2
KVINNER	14	1	7	-	-	2	-	1	3	-
0209 SANDSET	70	20	3	-	2	10	15	-	18	2
MENN	49	15	3	-	1	5	13	-	12	-
KVINNER	21	5	-	-	1	5	2	-	6	2

TABELL 23 (FORTS.)

	I ALT	JORD- BRUK, SKOG- BRUK, FISKE OG FANGST	INDU- STRI OG BERG- VERKS- DRIFT	KRAFT- OG VANN- FOR- SYNING	BYGGE- OG ANLEGG- VIRK- SOMHET	VARE- HANDEL, HOTELL- OG RES- TAURANT- VIRKSOM- HET	TRANSPORT, LAGRING, POST OG TELE- KOMMUNI- KASJONER	BANK-, FI- NANS- OG FORSIK- RINGSVIRK- SOMHET, EIEND.- DRIFT OG FORR.MESS. TJ.YTING	OFFENT- LIG, SOSIAL OG PRIVAT TJE- NESTE- YTING	UOPP- GITT NÆRING
0210 FINVÅG	65	28	5	-	-	8	16	-	7	1
MENN	48	21	5	-	-	6	14	-	2	-
KVINNER	17	7	-	-	-	2	2	-	5	1
0211 SKIPNES	12	4	2	-	-	2	2	-	2	-
MENN	8	2	2	-	-	1	2	-	1	-
KVINNER	4	2	-	-	-	1	-	-	1	-
0212 SKOGSØY	46	19	4	-	1	6	5	-	10	1
MENN	30	14	3	-	1	2	4	-	5	1
KVINNER	16	5	1	-	-	4	1	-	5	-
UOPPGITT BOSTED	13	2	2	-	1	1	1	1	4	1

TABELL 24. TALLET PÅ PRIVATHUSHOLDNINGER MED UTVALGTE KJENNETEGN FOR BOLIGSTANDARD, OG DISPONERING AV PERSONBIL. BOLIGSTRØK/GRUNNKRETS. 1/11 1980

	ALLE	WC I BOLIGEN	WC UTENFOR BOLIGEN	ANNET AVTREDE	BAD I BOLIGEN	TELEFON I BOLIGEN	PIPE I BOLIGEN	BOLI- GEN BYGGET ETTER 1945	MUS- HOLD- NINGEN EIER BOLIGEN	KJØKKEN 6 KVM OG OVER I BOLIGEN	BIL DIS- PONERES AV HUS- HOLD- NINGEN
KOMMUNEN	1684	1495	18	32	1459	777	1481	1259	1191	1367	771
TYPE BOLIGSTRØK											
TETTBYGDE STRØK	840	766	12	4	753	352	735	716	574	688	402
7841 STRENGELVÅG .	78	74	1	-	71	37	69	57	51	67	38
7842 ALSVÅG	108	91	2	2	95	41	97	91	73	84	42
7843 MYRE	654	601	9	2	587	274	569	568	450	537	322
SPREDBYGDE STRØK ..	832	721	6	28	699	424	738	537	616	675	363
UOPPGITT BOLIGSTRØK	12	8	-	-	7	1	8	6	1	4	6
GRUNNKRETS											
01 LANGENES	554	496	6	6	485	274	495	394	400	448	252
0101 HUSJORD	74	69	1	-	64	40	65	51	51	59	33
0102 KLO	52	50	-	-	47	28	48	33	40	42	26
0103 STRENGELVÅG .	116	108	1	-	105	61	101	79	82	99	59
0104 GISLØY	24	21	-	2	21	16	22	16	22	21	10
0105 SØRVÅGEN	58	55	1	-	52	32	56	43	50	48	35
0106 MELØY/INDSTØY	24	18	-	1	20	13	22	15	15	17	9
0107 ALSVÅG	149	126	2	2	130	60	132	117	103	119	56
0108 TOFTENES	57	49	1	1	46	24	49	40	37	43	24
02 ØKSNES	1118	991	12	26	967	502	978	859	790	915	513
0202 HØYDAL/KRÅKNE	46	42	-	1	40	23	42	30	36	41	21
0203 MYRE ØVRE OG	152	139	1	-	141	59	135	117	116	130	79
0204 SOMMARØY	131	120	2	-	121	48	119	110	96	114	59
0205 MYRE/HØYDAL .	471	435	6	2	421	208	407	417	315	377	244
0206 STEINLAND/BOL	72	59	-	-	55	31	55	46	51	55	34
0207 ELVENES/HOLMB	41	36	1	-	36	22	34	30	30	34	21
0208 ROMSET	49	41	1	4	34	28	44	25	32	40	19
0209 SANDSET	46	39	-	5	39	32	45	29	38	42	22
0210 FINVÅG	50	39	1	3	42	26	44	29	34	37	7
0211 SKIPNES	10	5	-	5	4	4	10	3	7	8	1
0212 SKOGSØY	50	36	-	6	34	21	43	23	35	37	6
UOPPGITT BOSTED	12	8	-	-	7	1	8	6	1	4	6

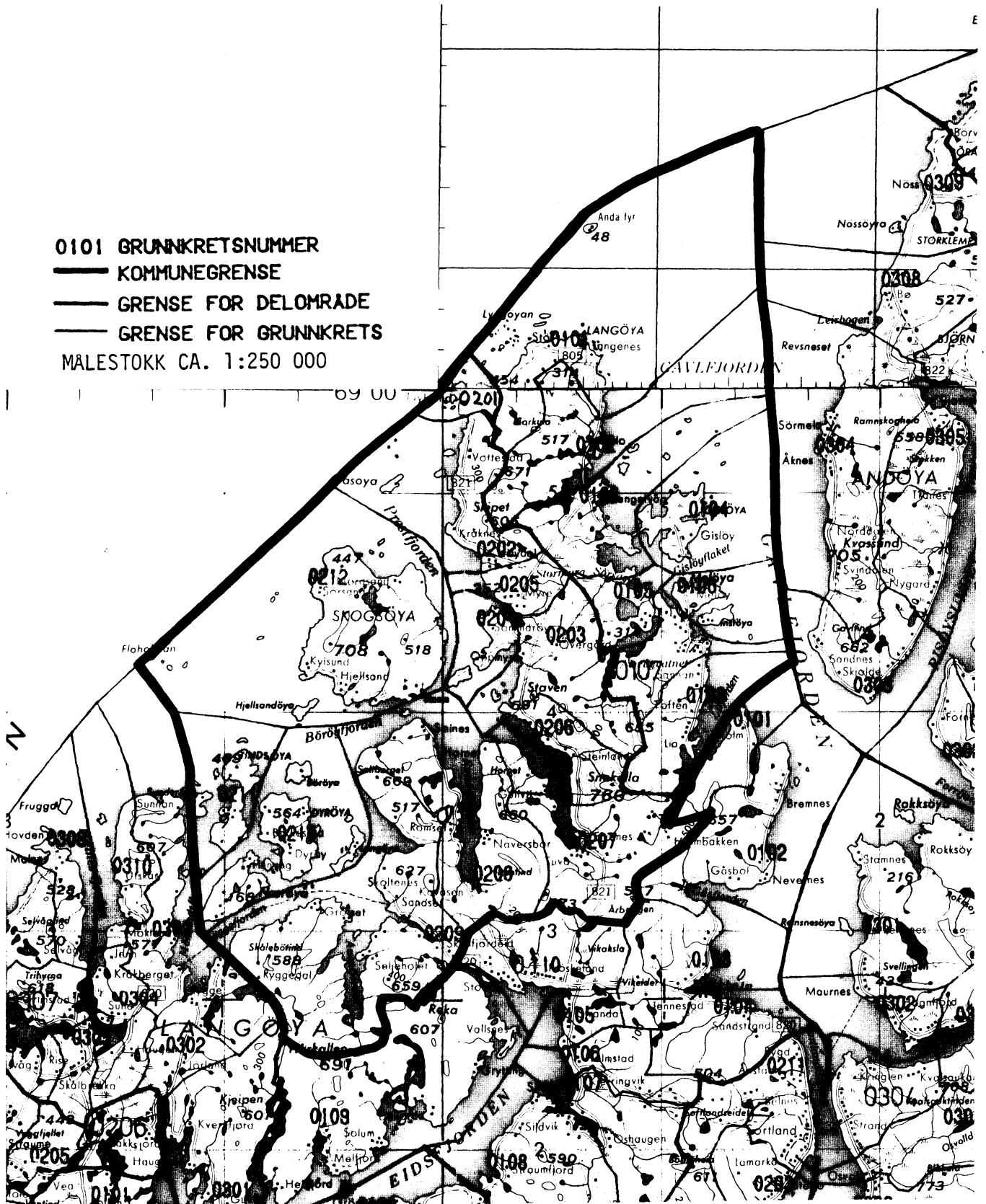
OVERSIKT SOM VISER HVILKEN KOMMUNE OG FOLKETELLINGSKRETS
GRUNNKRETSENE I 1980 TILHØRTE VED FOLKE- OG BOLIGTELLINGEN I 1970¹⁾

GRUNNKRETS 1980	KOMM 1970	---FOLKETELLINGSKRETS 1970---	
		HEL KRETS	DEL AV KRETS
0101 HUSJORD	1868	12	14
0102 KLO	1868		14
0103 STRENGELVÅG	1868	13	
0104 GISLØY	1868	15	
0105 SØRVÅGEN	1868		16
0106 MELØY/INDSTØY	1868		16
0107 ALSVÅG	1868		16
0108 TOFTENES	1868		16-17
0201 NYKSUND/VOTTESTAD	1868	11	
0202 HØYDAL/KRÅKNES	1868	9,10	
0203 MYRE ØVRE OG NEDRE	1868		8
0204 SOMMARØY	1868		7-8
0205 MYRE/HØYDAL	1868		7-8
0206 STEINLAND/BOLLVÅG/GULLVIK	1868		6
0207 ELVENES/HOLMBAKKEN/LIEN	1868		6,17
0208 ROMSET	1868	4	
0209 SANDSET	1868	3	
0210 FINVÅG	1868	2	
0211 SKIPNES	1868	1	
0212 SKOGSØY	1868	5	

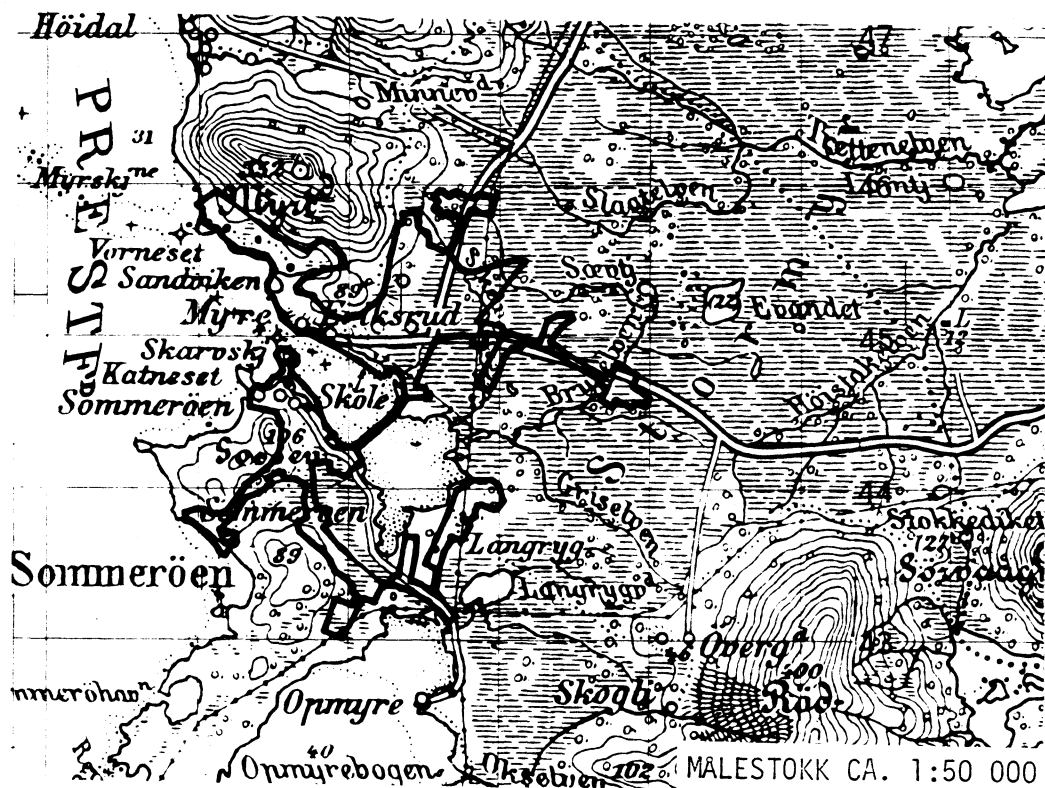
¹ OVERSIKTEN ER FORELØPIG OG KAN INNEHOLDE FEIL. ENDELIG UTGAVE VIL FORELIGGE I EGET DOKUMENTASJONSHEFTE: "GRUNNKRETSENE OG TETTSTEDER. DOKUMENTASJON 1980".

1868 ØKSNES

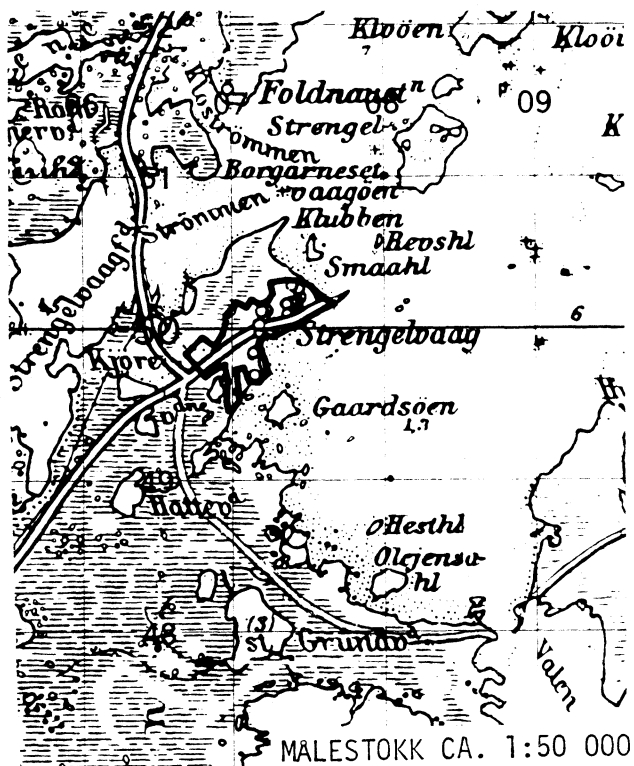
0101 GRUNNKRETSNUMMER
 ——— KOMMUNEGRENSE
 ——— GRENSE FOR DELOMRADE
 ——— GRENSE FOR GRUNNKRETS
 MALESTOKK CA. 1:250 000



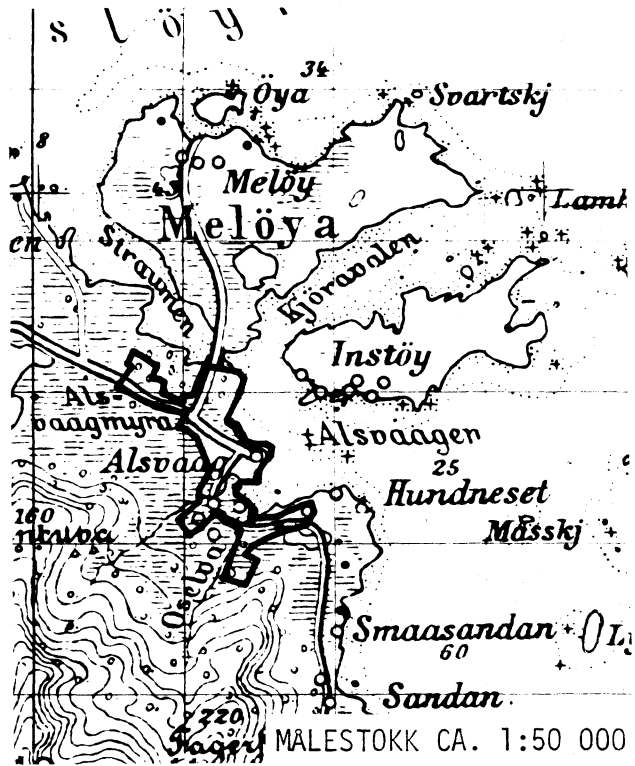
AVGRENSING AV MYRE TETTSTED



AVGRENSING AV STRENGELVÅG TETTSTED



AVGRENSING AV ALSVÅG TETTSTED



Med samtykke fra Norges geografiske oppmåling er NGOs kartmateriale brukt som kartgrunnlag.

Personskjema

Folke- og boligteiling 1980

 Undergitt
taushetsplikt

 Statistisk
Sentralbyrå
Folke-
tellingskontoret

 Send skjemaet tilbake i svarkonvolutten
som mottakeren av boligskjemaet
har fått.

Lovhjemmel:

Stortingsvedtak av 16. november 1978, med hjemmel i lov nr. 2 av 25. april 1907.

SETT KRYSS SLIK: IKKE SLIK:
 BRUK HELST
BLYANT ELLER
BLÅ/SVART
KULEPENN.

H

 1. Hvem bor De sammen med i leiligheten? Rettledningen beskriver hva vi mener med en leilighet
Sett flere kryss hvis nødvendig

- | | |
|---|--|
| 1 <input type="checkbox"/> Ingen | 4 <input type="checkbox"/> Datter, sønn |
| 2 <input type="checkbox"/> Ektefelle | 5 <input type="checkbox"/> Mor, far |
| 3 <input type="checkbox"/> Forlovede eller annen person
jeg lever sammen med (uten
å ha inngått formelt ekteskap) | 6 <input type="checkbox"/> Søsken, svigerforeldre, barnebarn,
svoger, svigerinne, svigerbarn, tante,
onkel, nevø, niese, besteforeldre |
| | 7 <input type="checkbox"/> Andre personer |

 2. Hvilket trossamfunn
er De tilsluttet?

- | |
|--|
| 1 <input type="checkbox"/> Den norske kirke
(statskirken) |
| 2 <input type="checkbox"/> Trossamfunn utenfor
Den norske kirke |
| 3 <input type="checkbox"/> Ikke tilsluttet
trossamfunn |

3. Utenlandsk utdanning.

 Dette spørsmålet besvares bare av dem som har tatt
utdanning utenfor Norge
De som bodde i Norge i 1970 oppgir ikke utenlandsk
utdanning tatt før 1970.

 Oppgi viktigste utdanning, i hvilket land den er full-
ført, og hvor lang skolegang De har i utlandet.

Utdanning

Land

Samlet skolegang i utlandet i antall år

 4. Hva var Deres viktigste kilde til livsopphold
i året fra 1. nov. -79 til 31. okt. -80?
Sett bare ett kryss

- | | |
|---|--|
| 1 <input type="checkbox"/> Inntekt av eget arbeid, eller andre per-
soners (f.eks. ektefelles, foreldres) arbeid | 4 <input type="checkbox"/> Stipend, lån, formue,
føderåd, leieinntekt eller
annen formuesinntekt |
| 2 <input type="checkbox"/> Verneplikts-/siviltjeneste | |
| 3 <input type="checkbox"/> Pensjon, trygd | |

 5. Utførte De inntektsgivende arbeid i minst
100 timer i året fra 1. nov. -79 til 31. okt. -80?
Som inntektsgivende arbeid regnes også
arbeid som et familiemedlem har utført i
familiebedrift (f. eks. butikk, gårdsbruk).

- | | |
|-------------------------------|--------------------------------|
| 1 <input type="checkbox"/> Ja | 2 <input type="checkbox"/> Nei |
| Se rettledningen | |

Spørsmål 6 - 15 gjelder inntektsgivende arbeid, og besvares bare av dem som har svart "Ja" på spørsmål 5.

 Oppgi navn og adresse på det arbeidsstedet (bedrift) hvor De
utførte inntektsgivende arbeid lengst tid i året fra 1. nov. -79
til 31. okt. -80. Med bedrift menes f.eks. fabrikk, butikk, gårds-
bruk, kontor e.l. Se rettledningen

Navn:

Adresse:

Poststed:

 7. Beskriv virksomheten på dette
arbeidsstedet så nøyaktig som mulig.
Skriv f.eks. jordbruk, produksjon av møbler,
leiebiltransport, bokhandel, salg av biler e.l.

Virksomhet:

 8. Hvilket yrke (tittel) hadde De
på dette arbeidsstedet?
Skriv f.eks. hjemmehjelp, rørlegger,
sykepleier, damefrisør, rengjørings-
hjelp, platearbeider, reklamekonsulent e.l.

Yrke:

 På hvilken måte er/var De knyttet til arbeidsstedet
De har oppgitt i spørsmål 6?

- | | |
|--|--|
| 1 <input type="checkbox"/> Som fast eller midlertidig ansatt | 3 <input type="checkbox"/> Som familiemedlem
uten fast lønn
i familiebedrift |
| 2 <input type="checkbox"/> Som selvstendig
(eier) | |

 10. Hvor mange timer inntektsgivende arbeid utførte De i året fra 1. nov. -79 til 31. okt. -80?
Ta med alt inntektsgivende arbeid De utførte i hele perioden

- | | |
|--|---|
| 1 <input type="checkbox"/> 100 - 499
arbeidstimer | 3 <input type="checkbox"/> 1000 - 1299
arbeidstimer |
| 2 <input type="checkbox"/> 500 - 999
arbeidstimer | 4 <input type="checkbox"/> 1300 arbeidstimer
eller flere |

H

11. Hvor mange timer inntektsgivende arbeid utførte De i uken 25. - 31. okt.?

- | | | | | |
|---|---|---|---|--|
| 1 <input type="checkbox"/> Ingen, arbeidet ikke
denne uken | 2 <input type="checkbox"/> 1 - 9
timer | 3 <input type="checkbox"/> 10 - 19
timer | 4 <input type="checkbox"/> 20 - 29
timer | 5 <input type="checkbox"/> 30 timer
eller flere |
|---|---|---|---|--|
- Arbeide De ikke denne uken, skal De ikke fylle ut resten av skjemaet

12. Hvor møtte De på arbeid i uken 25. - 31. okt.?

- | | |
|--|---|
| 1 <input type="checkbox"/> Jeg møtte fast på samme
arbeidssted/adresse som
er oppgitt i spørsmål 6 | 3 <input type="checkbox"/> Jeg møtte på
forskjellige steder
denne uken |
| 2 <input type="checkbox"/> Jeg møtte fast på annet sted | Møtte De på forskjellige
steder denne uken, skal
De ikke fylle ut resten
av skjemaet |
- (Skriv navnet på kommunen) kommune

 Hvor ofte reiste eller gikk De fra Deres hjem-
sted til arbeidsstedet i uken 25. - 31. okt.?
Se rettledningen.

- | | |
|---------------------------------------|--|
| <input type="checkbox"/> 1 gang | 3 <input type="checkbox"/> 4 ganger
eller flere |
| <input type="checkbox"/> 2 - 3 ganger | 4 <input type="checkbox"/> Var ikke på
hjemstedet
denne uken |

 14. Hvor lang tid brukte De vanligvis fra Deres
hjemsted til arbeidsstedet (én vei) i uken
25. - 31. okt.?

- | | |
|---|--|
| 1 <input type="checkbox"/> 0 - 14 min | 3 <input type="checkbox"/> 30 - 44 min. |
| 2 <input type="checkbox"/> 15 - 29 min. | 4 <input type="checkbox"/> 45 min
eller mer |

 15. Hvilke transportmidler brukte De vanligvis fra Deres
hjemsted til arbeidsstedet (én vei) i uken 25. - 31. okt.?
Sett flere kryss hvis nødvendig.

- | | | |
|---------------------------------|--|--|
| 1 <input type="checkbox"/> Bil | 3 <input type="checkbox"/> Tog, trikk,
T-bane | 5 <input type="checkbox"/> Brukte sykkel
Gikk i mer
enn 10 min |
| 2 <input type="checkbox"/> Buss | 4 <input type="checkbox"/> Båt | 6 <input type="checkbox"/> Annet |

Boligskjema

Folke- og boligteiling 1980

Undergitt
taushetsplikt

Statistisk
Sentralbyrå
Folke-
tellingskontoret

For hver leilighet skal det nyttes bare en svar-
konvolutt. Alle personskjemaene og det utfynte
boligskjemaet sendes samlet i svarkonvolutten.

Lovhjemmel

Stortingsvedtak av 16. november 1978 med hjemmel i lov nr. 2 av 25. april 1907.

SETT KRYSS SLIK:

IKKE SLIK:

BRUK HELST
BLYANT ELLER
BLÅ/SVART
KULEPENN.

H

Har andre som bor i leiligheten mottatt boligskjema? 1 <input type="checkbox"/> Nei 2 <input type="checkbox"/> Ja		Les teksten under midten på skjemaet før De fortsetter.	
2. Hvor mange rom på 6m² eller mer er det i leiligheten? Ta ikke med kjøkken, bad og gang.		3. Hvor stor er leiligheten, målt i kvadratmeter?	
<input type="checkbox"/> 1 rom	<input type="checkbox"/> 5 rom	<input type="checkbox"/> Under 30m ²	<input type="checkbox"/> 60-79m ²
<input type="checkbox"/> 2 rom	<input type="checkbox"/> 6 rom	<input type="checkbox"/> 30-39m ²	<input type="checkbox"/> 80-99m ²
<input type="checkbox"/> 3 rom	<input type="checkbox"/> 7 rom	<input type="checkbox"/> 40-49m ²	<input type="checkbox"/> 100-129m ²
<input type="checkbox"/> 4 rom	<input type="checkbox"/> 8 rom eller flere	<input type="checkbox"/> 50-59m ²	<input type="checkbox"/> 130m ² eller mer
4. Hva slags eie-/leieforhold er det til leiligheten? Sett bare ett kryss.		5. Les teksten under midten på skjemaet før De fortsetter.	
<input type="checkbox"/> 1 Jeg/vi eier den gjennom borettslag, aksjeselskap e.l.	<input type="checkbox"/> 3 Jeg/vi leier den ved vanlig leiekontrakt		
<input type="checkbox"/> 2 Jeg/vi eier den alene eller sammen med andre	<input type="checkbox"/> 4 Jeg/vi leier den gjennom arbeidsforhold (tjenestebolig)		
	<input type="checkbox"/> 5 Jeg/vi leier den for et bestemt avgrenset tidsrom		
	<input type="checkbox"/> 6 Jeg/vi leier den på andre vilkår enn de som er nevnt over		
6. Hvor stort kjøkken er det i leiligheten?		7. Hva slags WC/do har de som bor i leiligheten adgang til?	
<input type="checkbox"/> Kjøkkenet er 6m ² eller større	<input type="checkbox"/> 2 Vannklosett utenfor leiligheten	<input type="checkbox"/> 1 Sentralvarme (radiatorer e.l.)	<input type="checkbox"/> 3 Ovner for flytende brensel (olje, parafin e.l.)
<input type="checkbox"/> Kjøkkenet er mindre enn 6m ²	<input type="checkbox"/> 3 Vannklosett i leiligheten	<input type="checkbox"/> 2 Elektriske ovner, varmekabler e.l.	<input type="checkbox"/> 4 Ovner for fast brensel (ved, koks e.l.)
<input type="checkbox"/> 3 Det er ikke kjøkken i leiligheten	<input type="checkbox"/> 4 Annet avtrede		

Spørsmål 8 - 15 nedenfor skal også besvares

Hvis det er mottatt ett boligskjema i leiligheten, fylles det ut og sendes tilbake i svarkonvolutten sammen med alle personskjemaene.

Hvis flere i leiligheten har mottatt boligskjema og svarkonvolutt, så gjør følgende:

1. Ta kontakt med den (de) andre som har mottatt boligskjema.
2. Fyll ut ett av boligskjemaene.
3. Send dette skjemaet sammen med de utfynte personskjemaene tilbake i samme svarkonvolutten.

8. Er det pipe i leiligheten? <input type="checkbox"/> Ja 2 <input type="checkbox"/> Nei	9. Er det montert brenselovn eller peis i leiligheten? <input type="checkbox"/> 1 Ja 2 <input type="checkbox"/> Nei	10. Er det bad eller dusj i leiligheten? <input type="checkbox"/> 1 Ja 2 <input type="checkbox"/> Nei	11. Er det telefon i leiligheten? <input type="checkbox"/> 1 Ja 2 <input type="checkbox"/> Nei	12. Disponerer noen av dem som bor i leiligheten personbil? <input type="checkbox"/> 1 Ja 2 <input type="checkbox"/> Nei
--	---	---	--	--

H

13. Hva slags hus ligger leiligheten i? Se rettledningen.		14. Når ble huset bygd?	
<input type="checkbox"/> Våningshus i tilknytning til gårdsdrift (hovedbygning, karbolig, forpakterbolig e.l.)	<input type="checkbox"/> 5 Annet boligbygg med mindre enn 3 etasjer	<input type="checkbox"/> 1 1900 eller før	<input type="checkbox"/> 5 1946 - 1950
<input type="checkbox"/> Frittliggende enebolig (enebolig med minst en halv meters avstand til nærmeste hus)	<input type="checkbox"/> 6 Blokk, leiegård eller annet boligbygg med 3 etasjer eller mer	<input type="checkbox"/> 2 1901 - 1920	<input type="checkbox"/> 6 1951 - 1960
<input type="checkbox"/> Hus i kjede, rekkehus, terrassehus eller vertikalt delt tomannsbolig	<input type="checkbox"/> 7 Forretningsbygg, verkstedbygg e.l.	<input type="checkbox"/> 3 1921 - 1940	<input type="checkbox"/> 7 1961 - 1970
<input type="checkbox"/> Horisontalt delt tomannsbolig	<input type="checkbox"/> 8 Hotell, pensjonat, aldershjem, barnehjem, sykehus, militærforlegning eller annet bygg for felleshusholdning	<input type="checkbox"/> 4 1941 - 1945	<input type="checkbox"/> 8 1971 - 1980

Hvor mange leiligheter er det i huset? Rettledningen beskriver hva vi mener med hus og leilighet

1 leilighet 2 leiligheter 3 leiligheter 4 leiligheter 5 leiligheter

Hvis det er 6 leiligheter eller flere, oppgi antallet her →