


KOMMUNEHEFTE



FOLKE- OG BOLIGTELLING 1980

1943 **KVÆNANGEN**

STATISTISK SENTRALBYRÅ
KONGSVINGER



FOLKE- OG BOLIGTELLING
1. NOVEMBER 1980

1943 KVÆNANGEN

STATISTISK SENTRALBYRÅ
KONGSVINGER 1981

ISBN 82-537-1374-6



FORORD

Hovedformålet med Folke- og bolig telling 1980 var å gi et bilde av befolkningen og levekårene i det norske samfunnet ved å se opplysninger om alder, kjønn, yrke, arbeid, inntekt, utdanning, boforhold o.l. i sammenheng.

Et annet viktig formål var å gi statistikk for mindre geografiske områder, som kommuner og deler av kommuner. De statistiske kommuneheftene gir de første resultatene fra tellingen for å dekke dette formålet. Flere resultater for den enkelte kommune i form av et sett upubliserte tabeller (en "tabellpakke"), vil foreligge kort tid etter at heftene er utgitt. Tabellene vil bli levert som utskrift på papir eller micro-fiche, etter brukerens ønske.

Når kommuneheftene for alle kommuner i et fylke er publisert, vil det bli laget et sammendrag for hele fylket med tabeller som svarer til dem som finnes i kommuneheftene. Når hele landet er dekket med kommunehefter, vil det også bli laget et sammendrag for hele landet. Tilsvarende sammendrag for fylkene og hele landet vil bli laget av den "tabellpakke" som er nevnt foran.

Resultatene fra Folke- og bolig telling 1980 vil ellers bli gitt i tabellpublikasjoner som vil kaste lys over spesielle emner, bl.a. sysselsetting, boligforhold, familier og husholdninger. Resultatene vil også bli vist i kart og diagrammer. Bl.a. vil det bli laget bosettingskart tilsvarende de som ble laget i samband med Folke- og bolig telling 1970.

Statistisk Sentralbyrå, Oslo/Kongsvinger, 16. oktober 1981

Odd Aukrust

Johan-Kristian Tønder



INNHold

	Side
Tabellregister	7
Tekstdel	
1. Opplegg og gjennomføring	8
1.1. Omfang	8
1.2. Grunnlag for statistikken	8
1.3. Datainnsamling	8
2. Feilkilder	9
3. Begreper og kjennemerker	9
3.1. Personkjennemerker	9
3.2. Familie- og husholdningstype	14
3.3. Boligkjennemerker	15
3.4. Inndelingen i grunnkretser	17
4. Bruk av tabellene	17
5. Merknader til tabellene	18
Tabelldel	19
Vedlegg	
1. Grunnkretser i 1980 og tellingskretser i 1970. Endringer i kommuneinndelingen fra 1970 til 1980	35
2. Kart over grunnkretsinnndelingen	37
3. Personskjema	41
4. Boligskjema	43

Standardtegn i tabeller

- : Tall kan ikke offentliggjøres
- Null



TABELLREGISTER

	Side
1. Folkemengden ved folketellingene 1801 - 1980	19
2. Folkemengden etter kjønn, ekteskadelig status og alder. 1/11 1980	19
3. Folkemengden etter trossamfunn/viktigste kilde til livsopphold, kjønn og alder. 1/11 1980	19
4. Personer 16-66 år etter yrkesaktivitet, arbeidstid, kjønn og høyeste utdanning. 1/11-79 - 31/10-80	20
5. Personer 16 år og over, etter yrkesaktivitet, arbeidstid, kjønn og alder. 1/11-79 - 31/10-80	21
6. Yrkesaktive 16 år og over, etter alder og næring. 1/11-79 - 31/10-80	21
7. Yrkesaktive 16 år og over, etter kjønn, arbeidstid og næring/yrkesfelt. 1/11-79 - 31/10-80	22
8. Yrkesaktive 16 år og over i arbeid i uka 25/10 - 31/10 1980, etter kjønn, arbeidstid i uken og næring/yrkesfelt	23
9. Yrkesaktive 16 år og over med fast oppmøteplass på arbeid i uka 25/10 - 31/10 1980, etter tallet på arbeidsreiser, reisetid og yrkesfelt/oppmøteplass	24
10. Yrkesaktive 16 år og over med fast arbeidsreise i uka 25/10 - 31/10 1980, etter reise- måte, oppmøteplass, tallet på arbeidsreiser og reisetid	25
11. Boliger etter hustype og tallet på rom. Bosatte etter tallet på rom i boligen. 1/11 1980	26
12. Boliger etter husets byggeår og hustype/eie-/leieform. Bosatte og rom, etter husets byggeår. 1/11 1980	26
13. Boliger etter viktigste kilde til oppvarming og byggeår/installasjon av pipe. Bosatte etter boligens viktigste kilde til oppvarming. 1/11 1980	27
14. Boliger etter sanitærutstyr og tallet på rom. Bosatte etter boligens sanitærutstyr. 1/11 1980	27
15. Boliger, rom og bosatte, etter hustype. 1/11 1980	28
16. Boliger etter eie-/leieform og areal. Bosatte etter eie-/leieforhold til boligen. 1/11 1980	28
17. Boliger, bosatte og rom, etter bosatte pr. rom i boligen. 1/11 1980	28
18. Boliger etter tallet på rom og tallet på bosatte. 1/11 1980	29
19. Familier og personer, etter familietype, husholdningstype og tallet på familier i hus- holdningen/yrkesaktivitet i familien. 1/11 1980	29
20. Familier og personer i privathusholdninger, etter familietype og eie-/leieforhold til boligen/tallet på rom i boligen. 1/11 1980	30
21. Tallet på privathusholdninger med utvalgte kjennetegn for boligstandard, og disponering av personbil. Bosatte i slike husholdninger, etter alder. 1/11 1980	30
22. Folkemengden etter alder, kjønn og type boligstrøk/grunnkrets. 1/11 1980	31
23. Yrkesaktive 16 år og over, etter næring, kjønn og type boligstrøk/grunnkrets. 1/11 1980 ..	32
24. Tallet på privathusholdninger med utvalgte kjennetegn for boligstandard, og disponering av personbil. Boligstrøk/grunnkrets. 1/11 1980	33

1. OPPLEGG OG GJENNOMFØRING

1.1. Omfang

Folke- og bolig telling 1980 omfatter alle personer (også utenlandske statsborgere) som ifølge Forskrifter om føringen og ordningen av folkeregistrene fastsatt av Statistisk Sentralbyrå den 26. november 1979, var registrert bosatt i Norge på tellingstidspunktet den 1. november 1980.

Boligtellingen har med alle privatboliger (private leieligheter mv.) hvor minst én person var registrert bosatt den 1. november 1980.

Boliger som var ubebodd eller som var bebodd bare av midlertidig tilstedeværende (f.eks. ugifte personer som oppholdt seg utenom foreldrenes hjem på grunn av skolegang, studier), omfattes ikke av tellingen. Det er heller ikke innhentet opplysninger om boliger for forpleide i aldershjem, pleiehjem, barnehjem og andre fellesinstitusjoner.

Enheter hus omfattes ikke av tellingen denne gang. Det gis likevel enkelte opplysninger om det huset som boligen ligger i. I avsnitt 3 er det gjort nærmere rede for bostedsbegrepet (det sted en person skal regnes som bosatt) og boligbegrepet.

1.2. Grunnlag for statistikken

De fleste opplysninger i folke- og bolig tellingen bygger på oppgaver gitt direkte av oppgaver-giverne på egne skjemaer.

Personskjema ble sendt til alle personer som hadde fylt 16 år eller fylte 16 år i løpet av 1980, (se vedlegg 4).

For personer under 16 år fikk Statistisk Sentralbyrå de nødvendige opplysninger fra folkeregisteret i den enkelte kommune.

Opplysningene om den enkelte privatbolig er gitt på eget boligskjema, (se vedlegg 5).

Oppgavene over befolkningens utdanningsbakgrunn er hentet fra utdanningsopplysningene gitt i folketellingen 1970 og "Arkivet for påbegynt og avsluttet utdanning" i Statistisk Sentralbyrå som inneholder alle utdanninger som en person har avsluttet i Norge i perioden 1970 - 1980. I tillegg kommer oppgaver over utenlandsk utdanning gitt i folketellingen 1980.

Oppgaver over alder, kjønn og andre demografiske kjennetegn er hentet fra Det sentrale personregister i Statistisk Sentralbyrå.

Nødvendige oppgaver over de vernepliktige og sivile tjenestepliktige er innhentet gjennom Forsvarets overkommando og Administrasjonen for sivile tjenestepliktige.

Folke- og bolig telling 1980 ble gjennomført med hjemmel i Statistikkloven av 25. april 1907 og Stortingsvedtak av 16. november 1978.

1.3. Datainnsamling

Ved folketellingen i 1980 ble skjemaene sendt i posten direkte til den enkelte person. Før utsendingen tok til, ble navn og adresse påført skjemaene. Det var Det sentrale personregister som dannet grunnlaget for denne påføringen.

Hver person fikk tilsendt sitt eget personskjema sammen med en rettleiing.

I tillegg fikk den eldste personen i familien et boligskjema. Med boligskjemaet fulgte også en svarikonvolutt.

Utfylte personskjema fra alle som bodde i boligen sammen med ett boligskjema ble sendt samlet tilbake i svarikonvolutt. Dersom det bodde flere familier i samme boligen, nyttet familiene samme svarikonvolutt og bare ett boligskjema ble utfylt. Innsamlingsmetoden gav derfor grunnlag for å danne bohusholdninger (se nedenfor) i folke- og bolig tellingen.

Den enkelte person er i tellingen regnet å ha sitt bosted i den bolig hvor vedkommende var registrert bosatt i folkeregisteret 1. november 1980. Innsamlingen av opplysningene viste at enkelte personer bodde i en annen bolig enn der de var registrert bosatt i folkeregisteret. Dette gjaldt bl.a. ugifte studenter og skoleelever som bodde på hybel og som sendte sitt personskjema i samme svarikonvolutt som hybelverten. Dette gjaldt også personer som hadde flyttet kort tid før 1. november 1980 og

som gav opp boligopplysninger på den nye adressen, mens flyttingen først ble registrert i folkeregisteret etter 1. november 1980. I slike tilfelle ble personene likevel regnet som bosatt i den boligen/adressen de var registrert på i folkeregisteret 1. november 1980. I avsnitt 3 er det gjort rede for hvilket sted en person skal regnes som bosatt. I samme avsnitt er det også gjort rede for begrepet "bohusholdning".

De personer som ikke hadde svart på folketellingsskjemaene til rett tid, fikk tilsendt en adressert purring.

De som ikke svarte på den adresserte purringen, ble oppsøkt av tellere som krevde inn oppgavene.

2. FEILKILDER

Under gjennomføring og bearbeiding av en statistisk telling vil det alltid kunne oppstå ulike feil som kan gi utslag i tellingsresultatene.

De fleste feilene oppstår vanligvis under oppgaveinnhenting og kommer av uriktige svar eller mangelfullt utfylte skjemaer.

Feil som oppstår under bearbeidingen er først og fremst knyttet til koding av opplysninger, i vårt tilfelle spesielt opplysningene om næring og yrke.

For å få et grunnlag til å vurdere hvor omfattende feilene er, ble det gjennomført en kvalitetskontrollundersøkelse i samband med tellingen.

Resultatene fra denne undersøkelsen blir publisert i serien Statistiske analyser. Resultatene er ventet å foreligge i løpet av 1982 og vil ta for seg sentrale kjennetegn fra boligdelen av tellingen, og kjennetegn for sysselsetting og arbeidsmarked.

3. BEGREPER OG KJENNERKER

3.1. Personkjennemerker

Når ikke annet er nevnt, refererer personopplysningene seg til 1. november 1980.

Bosted

Den enkelte person er i tellingen regnet å ha sitt bosted i den kommune og i den bolig hvor vedkommende var registrert som bosatt i folkeregisteret den 1. november 1980. Hovedregelen er at en person skal registreres som bosatt der vedkommende regelmessig tar sin døgnhvile.

De viktigste registreringsreglene er ellers:

Bostedsforhold	Skal registreres som bosatt i
Gift person som pga. arbeid, studier, avtjening av verneplikt e.l. oppholder seg utenom ektefellenes felles bolig	Ektefellenes felles bolig
Ugift person som pga. studier, skolegang eller avtjening av verneplikt oppholder seg utenom foreldrenes/forsørgers bolig	Foreldrenes/forsørgers bolig
Ugift person med eget arbeid og som vanligvis ikke bor hos foreldre/forsørger	Boligen der personen vanligvis bor
Person som pga. ferie, besøk hos kjente, forretningsreise e.l. er fraværende fra boligen der vedkommende vanligvis bor	Boligen der personen vanligvis bor
Person som er forpleid i barnehjem, aldershjem, pleiehjem eller er satt bort i privat pleie	Barnehjemmet, aldershjemmet, pleiehjemmet eller boligen hvor personen er i pleie
Person som er innlagt på sykehus eller anbrakt på arbeidsskole, arbeidsanstalt eller i fengsel	Boligen der personen var bosatt før innleggelsen eller anbringelsen

Personer som ikke kan henføres til en bestemt bolig, er regnet til gruppen "Uten fast bopel". Personer uten fast bopel er som regel registrert som bosatt i den kommunen hvor de sist hadde fast bosted.

I det følgende er begrepet "Bosatt" brukt i samme betydning som begrepet "Registrert bosatt". Det er ikke innhentet opplysninger om midlertidig bosted. Det kan derfor ikke gis oppgaver over den tilstedeværende befolkning.

Opplysningene fra Folke- og boligteiling 1980 er ikke brukt til å justere opplysningene i folkeregistrene.

Alder

I fordelingen etter alder er den enkelte person gruppert etter alder pr. 31. desember 1980 (Alder = 1980 - fødselsår).

Ekteskapelig status

Det er brukt fire hovedgrupperinger etter ekteskapelig status, nemlig ugifte, gifte, skilte og enker/enkemenn.

Samboende

Med samboende menes personer som lever sammen (i ekteskapsliknende forhold) uten å ha inngått formelt ekteskap.

I gruppen samboende er regnet bare de personer som er registrert bosatt på samme adresse i folkeregisteret 1. november 1980.

Trossamfunn

Det er brukt tre grupperinger etter trossamfunn, nemlig "Den norske kirke", "Trossamfunn utenfor den norske kirke" og "Ikke tilsluttet trossamfunn".

Personer under 16 år er som regel gruppert sammen med sine foreldre. I de tilfelle foreldrene ikke tilhører samme gruppe, er imidlertid barna ført til gruppen for uoppgitt.

Utdanning

Opgavene over utdanning omfatter enkeltutdanninger på hel- eller deltid av minst 5 måneders normal varighet.

For personer med flere enkeltutdanninger, er den utdanning som har lengst samlet varighet (normal varighet av enkeltutdanningen tillagt varigheten av den forutdanning som kreves) regnet som høyeste utdanning. Av utdanninger med lik samlet varighet, er den som antas å være av størst yrkesmessig betydning, oppfattet som personenes høyeste utdanning. Utdanningsgrupperingen er foretatt etter 1973-utgaven av Standard for utdanningsgruppering i offentlig norsk statistikk (Statistisk Sentralbyrås Håndbøker nr. 28).

Standarden er bygd opp som et pyramidisk klassifikasjonssystem.

Enkeltutdanningene er først ordnet i grove grupper som i standarden kalles utdanningsnivåer. Innenfor hvert nivå er det først foretatt en sortering etter fagfelt, dernest en finere sortering i faggrupper.

Inndelingen i nivåer eller hovedgrupper er foretatt på denne måte:

0. Ingen utdanning og utdanning på førskolenivå (utdanning for 6-åringer og mindre barn)
1. Utdanning på barneskolenivå (1-6 år, førskoleutdanning ikke medregnet)
2. Utdanning på ungdomsskolenivå (7-9 år)
3. Utdanning på gymnasnivå I (10 år)
4. Utdanning på gymnasnivå II (11-12 år)
5. Utdanning på universitets- og høgskolenivå I (13-14 år)
6. Utdanning på universitets- og høgskolenivå II (15-16 år)
7. Utdanning på universitets- og høgskolenivå III (17-18 år)
8. Utdanning på forskernivå (over 18 år)
9. Uppgitt utdanning.

I tabellene over personenes høyeste utdanning fra folketellingen er gruppene 0 og 9 slått sammen til en gruppe.

Fagfelt er i standarden spesifisert slik:

1. Allment fagfelt
2. Humaniora og estetikk
3. Undervisning
4. Administrasjon, økonomi, samfunnsvitenskap og jus
5. Industri, håndverk, naturvitenskap og teknikk
6. Samferdsel
7. Helsevesen
8. Jordbruk, skogbruk og fiske
9. Tjenesteyting og forsvar.

I tabellene fra folketellingen er bare de viktigste fagfeltene under de forskjellige nivå- eller hovedgruppene spesifisert. De andre fagfelt er slått sammen til en gruppe.

I folketellingen 1970 ble det foretatt en tre-deling av standardens gymnasnivå etter utdanningsvarighet på henholdsvis 10 år, 11 år og 12 år.

I folketellingen 1980 følger inndelingen standardens gruppering, nemlig en gruppering på henholdsvis 10 år og 11 - 12 år.

Fagutdanninger avsluttet før 1972/73 og som ikke bygger på examen artium, kodes i tellingen 1980 med 8 års allmennutdanning som grunnlag. Fagutdanninger avlagt etter 1972/73 kodes med 9 år som grunnlag.

Viktigste kilde til livsopphold

Personer 16 år og over er gruppert etter den kilde til livsopphold som var viktigst de siste 12 månedene før tellingstidspunktet, dvs. fra 1. november 1979 fram til 1. november 1980. For personer under 16 år bosatt i privathusholdninger er inntekt fra andre personer alltid regnet som viktigste kilde til livsopphold.

For personer under 16 år bosatt i felleleshusholdninger er pensjon, trygd regnet som viktigste kilde til livsopphold.

Med "inntekt av eget arbeid" er ment inntekt av egen yrkesaktivitet.

"Pensjon, trygd" omfatter syketrygd, arbeidsløshetsstrygd, forsørgertrygd, uføretrygd, alderstrygd, yrkesskadetrygd, krigspensjon, bedriftspensjon o.l.

Som "stipend, lån, formue, føderåd, leieinntekt eller annen formuesinntekt" regnes også utbetalinger i forbindelse med livsforsikring eller individuell pensjonsforsikring. Underhold fra andre enn privatpersoner (f.eks. stønader fra det offentlige, institusjoner eller bedrifter), unntatt pensjon og trygd regnes også med her.

Personer som har andre personers inntekt som viktigste kilde til livsopphold er gruppert under "inntekt av eget arbeid eller andre personers arbeid/inntekt". Dette gjelder uansett om inntekten kommer fra arbeid, pensjon, trygd eller stipend, lån mv.

Yrkesaktivitet

I Folke- og bolig telling 1980 er det innhentet oppgaver om yrkesaktiviteten både for de siste 12 månedene før tellingstidspunktet og den siste uka før tellingstidspunktet.

Som yrkesaktivitet er regnet alt arbeid som blir utført mot betaling i form av lønn, inntekt av egen bedrift, provisjon, honorarer o.l. Arbeid som familiemedlem uten fast lønn i familiebedrift (f.eks. gårdsbruk, butikk) og verneplikts-/siviltjeneste er også regnet som yrkesaktivitet.

Som yrkesaktive de siste 12 månedene er regnet personer 16 år og over som utførte yrkesaktivitet av minst 100 timers varighet i denne perioden.

Som yrkesaktive den siste uka før tellingstidspunktet er regnet personer 16 år og over som utførte yrkesaktivitet av minst 1 times varighet i denne uka. Personer som var midlertidig borte fra arbeidet hele uka på grunn av sykdom, permisjon, ferie e.l. er ikke regnet med blant de yrkesaktive.

Arbeidstid

Det er innhentet oppgaver over arbeidstida både for de siste 12 månedene før tellingstidspunktet og den siste uka før tellingstidspunktet.

Arbeidstida omfatter all tid som er medgått til yrkesaktivitet. Arbeidstid som har gått med til forberedelse i tillegg til ordinær arbeidstid, er også regnet med (f.eks. forberedelser i tillegg til ordinær undervisningstid for lærere). Tid som er brukt til skolearbeid, studier og husarbeid for egen familie, er ikke regnet med.

Fravær på grunn av sykdom, permisjon, ferie e.l. er heller ikke regnet med i arbeidstida.

Generelt om grupperingen etter næring, yrke og yrkesstatus

Personer 16 år og over med yrkesaktivitet er gruppert på næring etter arten av virksomheten til den bedrift der den enkelte arbeide hele tiden eller lengst tid de siste 12 månedene før tellingstidspunktet. Disse personene er videre gruppert på det yrke og den yrkesstatus som de hadde hele tiden eller lengst tid i denne bedriften i 12-månedersperioden.

Personer 16 år og over med yrkesaktivitet siste uka før tellingstidspunktet er gruppert etter den næring og det yrke vedkommende oppgav å ha hatt i den bedriften som den enkelte arbeide hele tiden eller lengst tid de siste 12 månedene før tellingstidspunktet. Det er således ikke innhentet særskilte oppgaver om de yrkesaktives næring og yrke for den siste uka før tellingstidspunktet.

Næring

Næringsgrupperingen er foretatt etter 1978-utgaven av Standard for næringsgruppering i offentlig norsk statistikk (Statistisk Sentralbyrå's Håndbøker nr. 9).

Denne standarden er i samsvar med International Standard Industrial Classification of All Economic Activities (ISIC).

I standarden er grupperingssystemet utformet som et femsifret pyramidisk system hvor hvert siffer angir et grupperingsnivå. De fem nivåene er gitt følgende betegnelser:

Næring	1-sifret kode
Næringsområde	2-sifret kode
Næringshovedgruppe	3-sifret kode
Næringsgruppe	4-sifret kode
Næringsundergruppe	5-sifret kode

Næringene på 1-sifret nivå har følgende 9 inndelinger:

1. Jordbruk, skogbruk, fiske og fangst
2. Bergverksdrift
3. Industri
4. Kraft- og vannforsyning
5. Bygge- og anleggsvirksomhet
6. Varehandel, hotell- og restaurantvirksomhet
7. Transport, lagring, post og telekommunikasjoner
8. Bank- og finansieringsvirksomhet, forsikringsvirksomhet, eiendomsdrift og forretningsmessig tjenesteyting
9. Offentlig, sosial og privat tjenesteyting.

En oversikt over den videre inndeling i næringsområder mv. finnes i Standard for næringsgruppering.

Næringsgrupperingen i 1980-tellingen er ikke direkte sammenliknbar med næringsgrupperingen i 1970-tellingen. Årsaken til dette er overgangen til ny standard for næringsgruppering i 1972. I folketellingen 1970 ble næringsgrupperingen foretatt etter 1960-utgaven av Standard for næringsgruppering.

Tabeller med sammenliknbare tall mellom tellingene i 1970 og 1980 vil bli publisert en tid etter kommuneheftene i de såkalte "tabellpakkene". Næringsoppgaver med resultater fra 1970-tellingen gruppert etter 1978-utgaven av Standard for næringsgruppering, vil da bli gitt. I folketellingen 1980 gis det næringsoppgaver ned på næringsgruppe (3-sifret kode).

Yrke

Yrkesgrupperingen er foretatt etter Standard for yrkesgruppering i offentlig norsk statistikk (utgitt av Arbeidsdirektoratet i 1965). Standarden følger i prinsippet 1958-utgaven av International Standard Classification of Occupations (ISCO).

Standarden er bygd opp slik at nær beslektede yrker er ført sammen til såkalte yrkesgrupper, som igjen danner yrkesområder. Disse yrkesområdene er ført sammen til yrkesfelt.

Hvert yrke i klassifiseringen er betegnet med 5-sifret kodenummer:

første siffer angir yrkesfeltet
 første og annet siffer angir yrkesområde
 første - tredje siffer angir yrkesgruppe
 første - femte siffer angir yrke.

Til folketellingen 1980 har Statistisk Sentralbyrå ført nye yrker inn i denne standarden. Den inndelingen i yrkesgrupper som er brukt i 1965-utgaven, er stort sett brukt også her. Videre er en del yrkesgrupper slått sammen og noen er splittet i flere grupper. En ny 3-siffergruppe er tatt med for olje- og gassarbeid. Dessuten er ledende tjenestemenn i kommunal- og fylkeskommunal administrasjon og forvaltning skilt ut som ny gruppe.

Gruppene "Lærere" og "Faglærere i praktiske yrker" er slått sammen til en gruppe.

Opgaver over yrke er i tellingen gitt med på yrkesgruppe (3-sifret kode).

Yrkesstatus

I tellingen er det brukt følgende tre grupperinger etter yrkesstatus:

1. Fast eller midlertidig ansatt
2. Selvstendig
3. Familienmedlem uten fast lønn i familiebedrift.

Personer (også medeiere) som arbeide i firmaer organisert som aksjeselskap, andelslag eller annen selskapsform med begrenset ansvar, er alltid regnet som ansatte.

En person er regnet som selvstendig dersom vedkommende drev virksomhet alene for egen regning eller sammen med andre med ubegrenset ansvar (f.eks. i ansvarlig selskap).

Gruppen "Familie-medlem uten fast lønn i familiebedrift" omfatter personer som arbeide i familievirksomhet uten fast avtalt lønn og som verken var eier eller medeier i virksomheten. Et familiemedlem uten fast lønn kan imidlertid ha vederlag for arbeidet i form av kost og losji, andel av overskott e.l.

I de tilfelle hvor ektefeller arbeide i felles virksomhet (f.eks. gårdsbruk) som ikke var organisert som aksjeselskap e.l., er den ene ektefellen regnet som selvstendig og den andre som familiemedlem uten fast lønn i familiebedrift, med mindre begge ektefellene var registrert som eiere av virksomheten.

Generelt om oppmøteplass, reisehyppighet, reisetid og transportmåte

Kjennmerkene gjelder personer 16 år og over med yrkesaktivitet i siste uka før tellingstidspunktet.

Reisehyppighet, reisetid og transportmåte gjelder yrkesaktive personer med fast oppmøteplass (se oppmøteplass).

Reisetid og transportmåte gjelder yrkesaktive personer med fast arbeidsreise (se reisehyppighet).

Oppmøteplass

Med oppmøteplass forstår en det stedet hvor vedkommende møtte fram ved arbeidshagens start.

Personer 16 år og over med yrkesaktivitet siste uka før tellingstidspunktet er gruppert etter kommunen den faste oppmøteplassen lå i (rute 1 og 2 i personskjemaet).

Personer som i denne uka møtte på ulike arbeidssteder, var til sjøs e.l., er ikke regnet å ha fast oppmøteplass (rute 3 i personskjemaet).

Reisehyppighet

Med reisehyppighet forstås en det antall ganger vedkommende reiste fra hjemsted til arbeidssted den siste uka før tellingstidspunktet.

Hjemsted er alltid regnet som den boligadresse vedkommende er registrert bosatt på i folkeregisteret. For personer som bodde midlertidig på f.eks. hybel eller brakke i denne uka, er reisen mellom hybel, brakke og arbeidssted ikke medregnet.

For personer som var registrert bosatt på arbeidsstedet er det regnet hvor mange dager vedkommende var på arbeid siste uka før tellingstidspunktet.

Med "fast arbeidsreise" menes personer med fast oppmøteplass og som reiste minst en gang fra hjemsted til arbeidssted i uka før tellingstidspunktet.

Reisetid

Reisetid er reisetiden fra hjemsted (registrert boligadresse) til arbeidssted. Reisetiden er regnet én vei. I reisetiden er gangtid og ventetid under reisen tatt med. Det samme gjelder faste gjøremål som f.eks. å bringe barn til barnehage, dagmamma e.l. Tilfeldige gjøremål og forsinkelser er ikke regnet med.

For pendlere som bodde midlertidig på f.eks. hybel, brakke e.l., er reisetiden regnet fra hjemstedet og fram til arbeidsstedet.

Transportmåte

Med transportmåte forstås de transportmidler vedkommende til vanlig nyttet én vei fra hjemsted til arbeidssted siste uka før tellingstidspunktet.

For personer som ikke reiste på samme måte hver dag, er det regnet med den reisemåten vedkommende nyttet flest dager.

3.2. Familie og husholdningstype

Grupperingene på familie og husholdningstype refererer seg til tellingstidspunktet den 1. november 1980.

Familie

Til én og samme familie er regnet:

1. Ektepar og eventuelle ugifte barn registrert bosatt i samme privatbolig, aldershjem, pleiehjem, e.l.
2. Far/mor med ugifte barn registrert bosatt i samme privatbolig, aldershjem, pleiehjem, pensjonat, hotell e.l.
3. Hver enkelt person som ikke hører inn under noen av de to gruppene som er spesifisert ovenfor (bl.a. personer uten fast bopel). Disse personene danner således hver for seg egen familie (familie med én person).

I familier med ektepar er også tatt med eventuelle ugifte barn av bare den ene ektefellen og ugifte adoptivbarn og stebarn, men ikke fosterbarn.

Av reglene som er nevnt foran går det fram at personer (f.eks. ektefeller) som ikke var registrert bosatt i samme privatbolig, aldershjem, pleiehjem, e.l., aldri er gruppert under samme familie. Videre går det fram at gifte, separerte, skilte, enker og enkemenn ikke i noen tilfelle er regnet til samme familie som foreldrene. Når f.eks. et ektepar bor sammen med en skilt datter, danner ektefellene egen familie og datteren egen familie. Ellers kan nevnes at ugifte søsken som har felles bolig, der ingen av foreldrene er bosatt, hver for seg er regnet som særskilt familie.

Husholdningstype

Det er skilt mellom to husholdningstyper, nemlig privathusholdning og felleshusholdning.

Gruppen "Privathusholdning" omfatter personer som var registrert som bosatt i privat bolig. Denne husholdningstypen er videre splittet opp etter tallet på familier i husholdningen. Som husholdningsenhet er her regnet bolighusholdning. Denne omfatter alle bosatte i samme bolig. Av dette følger at antall privathusholdninger er det samme som antall boliger i tellingen.

Til felleleshusholdning er regnet forpleide som var registrert bosatt i aldershjem, barnehjem, pleiehjem e.l.

Betjeningspersonale bosatt ved felleleshusholdninger er alltid gruppert under privathusholdning. Det samme gjelder militært personell som var bosatt i militærforlegning.

3.3. Boligkjennemerker

Boligkjennemerkene refererer seg til den boligen der den enkelte var registrert bosatt 1. november 1980.

Bolig (leilighet mv.)

Med leilighet menes f.eks. rekkehusleilighet, leilighet i tomannsbolig, leilighet i leiegård, blokkleilighet, hybelleilighet og hybel med egen inngang. Enebolig regnes også som leilighet.

Hybler uten egen inngang er som hovedregel ikke regnet som egen leilighet.

I hybelbygg er imidlertid hver enkelt hybel alltid regnet som leilighet. Dette gjelder også når flere hybler har felles gang, hall, bad og/eller kjøkken.

Videre er hybler for sykepleiere, legeboliger og rom som disponeres av privathusholdninger i sykehus, militærforlegninger eller felleleshusholdninger, alltid regnet som egne leiligheter.

Til en bolig er som hovedregel regnet rom som er bygd (eller ombygd) til bruk for én eller flere personer med fellesskap i kost og losji, og hvor det er adkomst til rommene (rommet) uten at en må gå gjennom en annen bolig.

En bolig vil derfor som regel falle sammen med begrepet leilighet.

I enkelte tilfelle vil en bolig omfatte mer enn én leilighet. Dersom f.eks. ugifte barn bor i egen leilighet (hybel med egen inngang e.l.), men på samme adresse som foreldrene, er som hovedregel barna regnet å høre til samme bolig som foreldrene. I dette tilfelle utgjøres boligen av leiligheten som foreldrene bor i og leiligheten barna bor i. Bare dersom barna er registrert som egen familie i folkeregisteret, er leilighetene regnet som særskilte boliger.

Hybler uten egen inngang som ikke ligger i hybelbygg, institusjon e.l. og som bebos av personer som er registrert i folkeregisteret på vedkommende adresse, er alltid regnet til samme bolig som hovedleiligheten.

Med privatbolig er ment boliger som ikke er bebodd av forpleide i aldershjem, barnehjem og andre felleleshusholdninger. Boliger for ansatte (f.eks. sykepleiere) ved institusjoner er således regnet som privatboliger. Det samme gjelder boliger for befal mv. i militærforlegninger.

Det er ikke innhentet oppgaver for boliger som ikke er privatboliger.

I tabellene er "privatboligene" for enkelthets skyld kalt "boliger".

Rom

Oppgavene over tall på rom refererer seg til boliger som er med i tellingen, og omfatter beboelsesrom på 6 m² eller mer, og som kan nyttes året rundt. Kjøkken, bad, entré, hall, alkove, hems, trimrom, vaskerom og rom som bare nyttes til næringsvirksomhet (f.eks. kontor) er ikke med.

I 1980-tellingen er det ikke innhentet spesifiserte oppgaver over antall rom i boliger med "mer enn 8 rom", slik som det ble gjort i tellingen i 1970.

I oppgavene for "rom i alt" er tallene for antall rom i boliger med mer enn 8 rom derfor beregnet. For hver enkelt kommune er det laget gjennomsnittstall fra 1970-tellingen, (dvs. gjennomsnittlig antall rom i boliger med mer enn 8 rom). Dette gjennomsnittstallet er brukt for å fastlegge antall rom for boliger med mer enn 8 rom i 1980-tellingen.

Areal

Med boligens areal er ment nettoareal. I tillegg til beboelsesrom på 6 m² eller mer er også tatt med kjøkken, bad, entré, hall o.l.

Rom som er felles for to eller flere boliger, f.eks. felles gang, hall, bad e.l., er ikke regnet med i arealet.

Eier/leieform

Som eiere er også regnet personer som eier aksje eller andel som gir boret.

Med "vanlig leiekontrakt" menes at vedkommende leier en bolig av en eier etter de regler og avtaler som følger av husleieloven. Vanlig leieforhold uten skriftlig kontrakt er også regnet med her.

Kjøkken

Med kjøkken menes i tellingen en del av boligen som er avgrenset fra andre deler av den, og hvor det er installert utstyr til matlaging for beboerne. Kjøkkenet kan være et eget rom, men trenger ikke være det.

Dersom flere boliger har felles kjøkken, f.eks. hybler i et hybelbygg, er alle boligene regnet å være uten kjøkken.

I størrelsen på kjøkkenet er også medregnet gulvplass til benker, skap o.l.

Viktigste kilde til oppvarming

Dersom to eller flere kilder er like viktige for boligens oppvarming, er begge (alle) disse regnet med.

Husholdningen disponerer bil

Med å disponere bil menes i tellingen å eie/leie bil eller å ha mulighet til privat bruk av f.eks. firmabil.

Stasjonsvogn og varevogn er regnet som personbil bare dersom den brukes også til privatkjøring.

Hustype

Som hus er som hovedregel regnet bygninger som fra kjeller til loft er atskilt fra andre bygninger.

Hver enkelt blokk er derimot regnet som ett hus, selv om det fra kjeller til loft er skillevegg(er) uten gjennomgang i blokken.

I rekkehus er hele rekken av boliger regnet som ett hus.

Som frittliggende enebolig er regnet enebolig med minst en halv meters avstand til nærmeste hus.

Som hustype "enebolig" er også regnet frittliggende eneboliger som inneholder en hybelleilighet, og/eller der ett eller flere rom er brukt som hybel.

Rækkehus er hus med leiligheter som har minst én vegg eller en del av en vegg felles med en annen leilighet. Hus i kjede er hus som er forbundet med et annet hus med garasje, carport, svalgang o.l. Terrassehus er hus med leiligheter som er bygd sammen i en bakkeskråning, og der flere av leilighetene har hele eller deler av taket til leiligheten under som terrasse.

Horisontalt delt tomannsbolig er hus med to vanlige leiligheter (som kan ha ulik størrelse) og hvor den ene leiligheten ligger i en etasje over den annen.

Annet boligbygg med mindre enn 3 etasjer omfatter også eneboliger med mindre enn en halv meters avstand mellom husene.

Gruppen "forretningsbygg mv." omfatter hus hvor halvparten eller mindre av golvarealet nyttes til privatbolig.

Som bygg for felleleshusholdning er regnet hus hvor det for bosatte og/eller midlertidig tilstedeværende er organisert felleleshusholdning.

Oppgaver over tall på boliger, rom og bosatte i bygg for felleleshusholdning omfatter bare privatboliger, rom og bosatte i disse boligene.

Byggeår

Med byggeår menes det året da minst halvparten av boligene i huset var ferdig til innflytting. Hus som er ombygd, er gruppert etter opprinnelig byggeår.

Gjennomsnittstall

Bosatte pr. bolig er lik tallet på bosatte i privatboliger dividert med tallet på privatboliger.

Rom pr. bolig er lik tallet på rom (kjøkken ikke medregnet) i privatboliger dividert med tallet på disse boligene.

Bosatte pr. rom er lik tallet på bosatte i privatboliger dividert med tallet på rom (kjøkken er ikke medregnet) i privatboliger.

3.4. Inndelingen i grunnkretser

Grunnkretsinnndelingen til bruk i folketellingen er foretatt av Byrået i samarbeid med kommunene og brukere av statistikk på regionalt nivå.

Følgende kriterier er lagt til grunn for utarbeidingen av grunnkretsene:

1. Utgangspunktet for grunnkretsinnndelingen er som regel inndelingen i folketellingskretser i 1970. Dersom inndelingen fra 1970 er endret, er det lagt vekt på at grupper av grunnkretser kan sammenliknes med en eller flere tidligere folketellingskretser.
2. Grunnkretsene er utformet slik at de kan være stabile over en rimelig tidsperiode.
3. Grunnkretsene skal bestå av et sammenhengende geografisk område.
4. Grunnkretsene bør være mest mulig ensartet når det gjelder natur- og næringsgrunnlag, kommunikasjonsforhold og bygningsmessig struktur.
5. Folketall og areal bør ikke variere for sterkt. Folketallet kan variere fra under 100 i sterkt spredtbygde strøk til over 1 000 i de tette utbygde byområdene.

Fordi grunnkretsinnndelingen skal være mest mulig stabil, er den ikke knyttet sammen med en avgrensning av tettbygde strøk, da disse grensene stadig må endres.

Tettstedsavgrensningen er ført videre uavhengig av grunnkretsinnndelingen. Retningslinjene for tettstedsavgrensningen følger i store trekk den som ble praktisert i 1960 og 1970. Hovedkriteriet ved avgrensningen av tettsted er at avstanden mellom husene i en husklynge ikke skal være over 50 meter, men det er tillatt skjønsmessige avvik for områder som ikke kan eller skal bebygges som f.eks. lagerplasser, idrettsanlegg, parker o.l. Området må ha minst 200 bosatte på tellingstidspunktet.

Det er ikke stilt noe krav om at grensene for grunnkretsene skal falle sammen med grensene for kirkesogn, skole- eller valgkretser.

Oppgaver over grunnkretser grupperes også til delområder (bydeler/bygdelag). Disse delområdene består vanligvis av 1 000-3 000 personer i spredtbygde strøk og 3 000-5 000 personer i tettbygde strøk. Et delområde kan f.eks. være et område som sogner til et lokalt sentrum i en kommune.

En oversikt som viser forholdet mellom grunnkretser i 1980 og tellingskretser i 1970, er vist i vedlegg 1.

Kart som viser omfanget av grunnkretsene som det blir gitt resultater for i dette heftet, er vist i vedlegg 2.

For en nærmere orientering om grunnkretsene mv. vises til heftene "Grunnkretser og tettsteder. Dokumentasjon 1980".

4. BRUK AV TABELLENE

Dette heftet inneholder tabeller for den enkelte kommune. Tabellene i kommuneheftene er inndelt i seks hovedgrupper.

Tabellene 1-3 gir resultater for enkelte demografiske kjennetegn.

Tabellene 4-10 gir hovedresultater for utdanning, yrke, næring, arbeidstid mv. Tabellene 4-7 refererer seg til de siste 12 månedene før tellingstidspunktet. Tabellene 8-10 gir oppgaver for kjennemerker som knytter seg til siste uka før tellingstidspunktet.

Tabellene 11-18 gir resultater for boligdelen av tellingen.

Tabellene 19-21 gir resultater for familier og privathusholdninger.

Tabellene 22-24 gir hovedresultater for befolkning, yrkesaktivitet og boliger på grunnkrets.

5. MERKNADER TIL TABELLENE

Tabell 1:

I tabell 1 har en generelt tatt sikte på å gi tall tilbake til 1801 etter kommuneinndelingen i 1980. Over et så langt tidsrom har det imidlertid skjedd så mange endringer i kommuneinndelingen at det for de fleste kommuner er vanskelig å gi en sammenliknbar tallserie for hele perioden. For de folketellingene hvor det ikke har vært mulig å gi eksakte folketall, inneholder tabellen tall som er beregnet av Norsk Samfunnsvitenskapelig Datatjeneste. Disse tallene er framkommet ved at folketallene for tidligere år er justert på basis av antall personer som blir overført fra en kommune til en annen ved grensereguleringer. Det henvises til NSD for nærmere dokumentasjon.

Kvæningen ble eget herred i 1863 ved utskilling fra Skjervøy herred. I 1965 ble en del av Skjervøy overført til Kvæningen, og likeledes et mindre område i 1972.

I tabell 1 omfatter tallene for 1946 og tidligere ikke folketallet (i alt 97 personer pr. 1. november 1960) i området som ble overført fra Skjervøy til Kvæningen i 1965. Dette området var ubebodd i 1970.

1)
 TABELL 1. FOLKEMENGDEN VED FOLKETELLINGENE 1801 - 1980

ÅR	FOLKE- MENGDE	ÅR	FOLKE- MENGDE	ÅR	FOLKE- MENGDE	ÅR	FOLKE- MENGDE	ÅR	FOLKE- MENGDE	ÅR	FOLKE- MENGDE
1801 ..	(749)	1835 ..	(1061)	1865 ..	1677	1900 ..	1764	1930 ..	1973	1960 ..	2485
1815 ..	(744)	1845 ..	(1247)	1875 ..	1646	1910 ..	1870	1946 ..	2402	1970 ..	2093
1825 ..	(879)	1855 ..	(1434)	1890 ..	1771	1920 ..	1906	1950 ..	2610	1980 ..	1843

1) TALLENE I PARENTES ER BEREGNEDE TALL FRA NORSK SAMFUNNSVITENSKAPELIG DATATJENESTE. SE ELLERS MERKNADER TIL TABELL 1 PÅ SIDE 18.

TABELL 2. FOLKEMENGDEN ETTER KJØNN, EKTESKAPELIG STATUS OG ALDER. 1/11 1980

ALDER	I ALT	MENN					KVINNER				
		I ALT	UGIFTE	GIFTE	SEPARERTE		I ALT	UGIFTE	GIFTE	ENKER	SEPARERTE
					OG	SKILTE					
I ALT	1843	919	482	398	25	14	924	414	395	108	7
0-6 ÅR ..	137	64	64	-	-	-	73	73	-	-	-
7-15 " ..	319	144	144	-	-	-	175	175	-	-	-
16-19 " ..	136	64	64	-	-	-	72	71	1	-	-
20-24 " ..	111	62	56	6	-	-	49	40	9	-	-
25-29 " ..	100	50	32	18	-	-	50	15	35	-	-
30-39 " ..	231	123	40	83	-	5	103	9	89	-	5
40-49 " ..	203	102	25	72	-	5	101	8	88	5	-
50-59 " ..	188	103	22	77	1	3	85	4	72	9	-
60-66 " ..	146	74	12	57	4	1	72	2	47	22	1
67-69 " ..	56	29	6	22	1	-	27	2	11	13	1
70-79 " ..	156	72	15	49	8	-	84	9	33	42	-
80 ÅR OG OVER	60	27	2	14	11	-	33	6	10	17	-

TABELL 3. FOLKEMENGDEN ETTER TROSSAMFUNN/VIKTIGSTE KILDE TIL LIVSOPPHOLD, KJØNN OG ALDER. 1/11 1980

KJØNN OG ALDER	I ALT	TROSSAMFUNN				VIKTIGSTE KILDE TIL LIVSOPPHOLD					
		DEN NORSKE KIRKE	TROS- SAMFUNN UTENFOR DEN NORSKE KIRKE	IKKE TIL- SLUTTET NØE TROS- SAMFUNN	UOPP- GITT TROS- SAMFUNN	INNTEKT AV EGET ELLER ANDRE PERSONERS ARBEID	PENSJON/ TRYGD	STIPEND, LÅN, FORMUE E.L.	VERNE- PLIKTS-/ SIVIL- TJENESTE	UOPPGITT KILDE TIL LIVSOPP- HOLD	
I ALT	1843	1670	22	37	114	1168	470	55	13	137	
MENN	919	824	8	25	62	585	224	27	13	70	
0-6 ÅR ..	64	54	-	1	9	64	-	-	-	-	
7-15 " ..	144	125	1	2	16	144	-	-	-	-	
16-19 " ..	64	57	1	4	2	40	1	11	1	11	
20-24 " ..	62	55	-	5	2	35	1	9	11	6	
25-29 " ..	50	44	-	4	2	40	1	3	-	6	
30-39 " ..	128	114	2	5	7	103	9	2	1	13	
40-49 " ..	102	92	1	2	7	77	13	-	-	12	
50-59 " ..	103	98	3	-	2	57	39	-	-	7	
60-66 " ..	74	69	-	2	3	23	45	1	-	5	
67-69 " ..	29	28	-	-	1	2	26	-	-	1	
70-79 " ..	72	63	-	-	9	-	65	1	-	6	
80 ÅR OG OVER ...	27	25	-	-	2	-	24	-	-	3	
KVINNER ..	924	946	14	12	52	583	246	28	-	67	
0-6 ÅR ..	73	63	1	1	8	73	-	-	-	-	
7-15 " ..	175	159	1	-	15	175	-	-	-	-	
16-19 " ..	72	72	-	-	-	43	2	17	-	10	
20-24 " ..	49	45	1	2	1	33	6	7	-	3	
25-29 " ..	50	46	1	2	1	37	6	2	-	5	
30-39 " ..	103	93	2	5	3	82	11	1	-	9	
40-49 " ..	101	95	1	1	4	71	13	-	-	17	
50-59 " ..	85	81	2	1	1	51	27	1	-	6	
60-66 " ..	72	70	1	-	1	15	45	-	-	12	
67-69 " ..	27	25	1	-	1	3	22	-	-	2	
70-79 " ..	84	75	2	-	7	-	82	-	-	2	
80 ÅR OG OVER ...	33	22	1	-	10	-	32	-	-	1	

TABELL 4. PERSONER 16-66 ÅR ETTER YRKESAKTIVITET, ARBEIDSTID, KJØNN OG HØYESTE UTDANNING. 1/11 79 - 31/10 80

KJØNN OG HØYESTE UTDANNING	IKKE YRKESAKTIVE				YRKESAKTIVE						
	I ALT				100-499 TIMER		500-999 TIMER		1 000 TIMER OG OVER		UOPP- GITT ARB.- TID
	I ALT	AV DETTE GIFTE	I ALT	I ALT	AV DETTE GIFTE	I ALT	AV DETTE GIFTE	I ALT	AV DETTE GIFTE		
I ALT	1115	365	201	750	151	74	119	68	421	277	59
MENN I ALT	583	141	62	442	60	17	44	17	298	194	40
BARNESKOLENIVÅ, 1-6 ÅR	-	-	-	-	-	-	-	-	-	-	-
UNGDOMSSKOLENIVÅ, 7-9 ÅR, I ALT .	409	116	58	293	35	14	34	13	200	134	24
FOLKESKOLEUTDANNING	252	81	50	171	20	13	18	10	112	84	21
9-ÅRIG UNGDOMSSKOLE	70	24	-	46	10	-	11	-	25	3	-
UNGDOMSSKOLENIVÅ ELLERS	87	11	8	76	5	1	5	3	63	47	3
GYMNASNIVÅ I, 10 ÅR, I ALT	75	12	2	63	12	1	3	1	40	25	8
ALLMENT FAGFELT	7	1	-	6	-	-	-	-	5	4	1
INDUSTRI, HÅNDVERK OG TEKNIKK .	42	8	1	34	9	1	1	1	18	9	6
SAMFERDSEL	4	1	-	3	-	-	-	-	2	1	1
HELSEVERN	-	-	-	-	-	-	-	-	-	-	-
JORDBRUK, SKOGBRUK OG FISKE ...	7	-	-	7	2	-	1	1	4	4	-
TJENESTEYTING OG FORSVAR	6	-	-	6	-	-	1	-	5	2	-
GYMNASNIVÅ I ELLERS	9	2	1	7	1	-	-	-	6	5	-
GYMNASNIVÅ II, 11-12 ÅR, I ALT ..	60	7	1	53	11	2	4	2	33	17	5
ALLMENT FAGFELT	14	1	-	13	4	1	2	-	5	-	2
ADMINISTRASJON OG ØKONOMI	5	-	-	5	1	-	-	-	3	2	1
INDUSTRI, HÅNDVERK OG TEKNIKK .	31	6	1	25	4	1	1	1	19	10	1
SAMFERDSEL	5	-	-	5	1	-	-	-	4	3	-
HELSEVERN	1	:	:	:	:	:	:	:	:	:	:
JORDBRUK, SKOGBRUK OG FISKE ...	1	:	:	:	:	:	:	:	:	:	:
TJENESTEYTING OG FORSVAR	2	:	:	:	:	:	:	:	:	:	:
GYMNASNIVÅ II ELLERS	1	:	:	:	:	:	:	:	:	:	:
UNIVERSITETS- OG HØGSKOLENIVÅ I, 13-14 ÅR I ALT	18	4	1	14	2	-	-	-	11	7	1
UNDERVISNING	4	-	-	4	-	-	-	-	4	4	-
ADMINISTRASJON, ØKONOMI, SAMFUNNSVITENSKAP OG JURIS NATURVITENSKAP OG TEKNIKK	3	-	-	3	-	-	-	-	3	1	-
HELSEVERN	5	1	-	4	-	-	-	-	3	2	1
UNIV.- OG HØGSKOLENIVÅ I ELLERS	6	3	1	3	2	-	-	-	1	-	-
UNIV.- OG HØGSKOLENIVÅ II, III OG FORSKERNIVÅ, OVER 14 ÅR, I ALT ..	18	1	-	17	-	-	2	1	14	11	1
UNDERVISNING	13	1	-	12	-	-	1	-	11	9	-
ADMINISTRASJON, ØKONOMI, SAMFUNNSVITENSKAP OG JURIS NATURVITENSKAP OG TEKNIKK	-	-	-	-	-	-	-	-	-	-	-
HELSEVERN	-	-	-	-	-	-	-	-	-	-	-
UNIV.- OG HØGSKOLENIVÅ II, III OG FORSKERNIVÅ ELLERS	5	-	-	5	-	-	1	1	3	2	1
UOPPGITT, INGEN UTDANNING OG UTDANNING PÅ FØRSKOLENIVÅ	3	1	-	2	:	:	:	:	:	:	:
KVINNER I ALT	532	224	139	308	91	57	75	51	123	83	19
BARNESKOLENIVÅ, 1-6 ÅR	-	-	-	-	-	-	-	-	-	-	-
UNGDOMSSKOLENIVÅ, 7-9 ÅR, I ALT .	383	187	125	196	61	47	58	45	62	50	15
FOLKESKOLEUTDANNING	242	136	106	106	36	30	24	20	37	33	9
9-ÅRIG UNGDOMSSKOLE	50	25	-	25	9	2	7	1	7	2	2
UNGDOMSSKOLENIVÅ ELLERS	91	26	19	65	16	15	27	24	18	15	4
GYMNASNIVÅ I, 10 ÅR, I ALT	86	25	7	61	18	6	9	5	31	16	3
ALLMENT FAGFELT	19	5	2	14	3	2	2	1	9	9	-
INDUSTRI, HÅNDVERK OG TEKNIKK .	4	3	1	1	:	:	:	:	:	:	:
SAMFERDSEL	-	-	-	-	-	-	-	-	-	-	-
HELSEVERN	8	2	-	6	:	:	:	:	:	:	:
JORDBRUK, SKOGBRUK OG FISKE ...	-	-	-	-	-	-	-	-	-	-	-
TJENESTEYTING OG FORSVAR	28	10	3	18	8	2	4	2	6	-	-
GYMNASNIVÅ I ELLERS	27	5	1	22	5	-	3	2	11	4	3
GYMNASNIVÅ II, 11-12 ÅR, I ALT ..	33	5	3	28	8	2	7	1	12	4	1
ALLMENT FAGFELT	16	1	-	15	6	1	4	-	5	-	-
ADMINISTRASJON OG ØKONOMI	2	:	:	:	:	:	:	:	:	:	:
INDUSTRI, HÅNDVERK OG TEKNIKK .	2	:	:	:	:	:	:	:	:	:	:
SAMFERDSEL	1	:	:	:	:	:	:	:	:	:	:
HELSEVERN	8	2	2	6	-	-	2	1	4	3	-
JORDBRUK, SKOGBRUK OG FISKE ...	1	:	:	:	:	:	:	:	:	:	:
TJENESTEYTING OG FORSVAR	3	1	1	2	:	:	:	:	:	:	:
GYMNASNIVÅ II ELLERS	-	-	-	-	-	-	-	-	-	-	-
UNIVERSITETS- OG HØGSKOLENIVÅ I, 13-14 ÅR, I ALT	16	3	3	13	1	-	-	-	12	8	-
UNDERVISNING	6	1	1	5	-	-	-	-	5	4	-
ADMINISTRASJON, ØKONOMI, SAMFUNNSVITENSKAP OG JURIS NATURVITENSKAP OG TEKNIKK	3	:	:	:	:	:	:	:	:	:	:
HELSEVERN	6	1	1	5	-	-	-	-	5	3	-
UNIV.- OG HØGSKOLENIVÅ I ELLERS	1	:	:	:	:	:	:	:	:	:	:
UNIV.- OG HØGSKOLENIVÅ II, III OG FORSKERNIVÅ, OVER 14 ÅR, I ALT ..	6	-	-	6	1	-	1	-	4	4	-
UNDERVISNING	6	-	-	6	1	-	1	-	4	4	-
ADMINISTRASJON, ØKONOMI, SAMFUNNSVITENSKAP OG JURIS NATURVITENSKAP OG TEKNIKK	-	-	-	-	-	-	-	-	-	-	-
HELSEVERN	-	-	-	-	-	-	-	-	-	-	-
UNIV.- OG HØGSKOLENIVÅ II, III OG FORSKERNIVÅ ELLERS	-	-	-	-	-	-	-	-	-	-	-
UOPPGITT, INGEN UTDANNING OG UTDANNING PÅ FØRSKOLENIVÅ	8	4	1	4	2	2	-	-	2	1	-

TABELL 5. PERSONER 16 ÅR OG OVER, ETTER YRKESAKTIVITET, ARBEIDSTID, KJØNN OG ALDER. 1/11 79 - 31/10 80

KJØNN OG ALDER	I ALT	IKKE YRKES- AKTIVE	YRKESAKTIVE						PRO- SENT YRKES- AKTIVE
			I ALT	ARBEIDSTID. TIMER					
				100- 499	500- 999	1 000- 1 299	1 300 OG OVER	UOPP- GITT	
I ALT	1387	615	772	155	121	91	339	66	55,7
MENN I ALT	711	250	461	63	46	45	261	46	64,8
16-19 ÅR	64	23	41	18	9	5	5	4	64,1
AV DETTE GIFTE	-	-	-	-	-	-	-	-	-
20-24 ÅR	62	18	44	5	7	5	24	3	71,0
AV DETTE GIFTE	6	-	6	-	1	-	5	6	100,0
25-29 ÅR	50	3	47	11	1	7	26	2	94,0
AV DETTE GIFTE	18	1	17	1	1	3	10	2	94,4
30-39 ÅR	128	12	116	7	11	4	88	6	90,6
AV DETTE GIFTE	83	5	78	3	5	3	64	3	94,0
40-49 ÅR	102	14	88	4	4	10	61	9	86,3
AV DETTE GIFTE	72	8	64	2	3	8	46	5	88,9
50-59 ÅR	103	38	65	7	7	6	36	9	63,1
AV DETTE GIFTE	77	27	50	5	3	5	30	7	64,9
60-66 ÅR	74	33	41	8	5	6	15	7	55,4
67-69 ÅR	29	19	10	2	1	1	3	3	34,5
70 ÅR OG OVER	99	90	9	1	1	1	3	3	9,1
KVINNER I ALT	676	365	311	92	75	46	78	20	46,0
16-19 ÅR	72	35	37	18	8	4	4	3	51,4
AV DETTE GIFTE	1	:	:	:	:	:	:	:	:
20-24 ÅR	49	14	35	11	7	6	10	1	71,4
AV DETTE GIFTE	9	2	7	4	-	1	2	-	77,8
25-29 ÅR	50	15	35	7	12	6	9	1	70,0
AV DETTE GIFTE	35	10	25	6	10	3	6	-	71,4
30-39 ÅR	103	24	79	23	12	13	26	5	76,7
AV DETTE GIFTE	89	20	69	22	10	9	23	5	77,5
40-49 ÅR	101	39	62	18	18	10	13	3	61,4
AV DETTE GIFTE	88	32	56	14	17	9	13	3	63,6
50-59 ÅR	85	45	40	7	14	6	11	2	47,1
AV DETTE GIFTE	72	39	33	7	11	5	9	1	45,8
60-66 ÅR	72	52	20	7	4	1	4	4	27,8
67-69 ÅR	27	26	1	:	:	:	:	:	3,7
70 ÅR OG OVER	117	115	2	:	:	:	:	:	1,7

TABELL 6. YRKESAKTIVE 16 ÅR OG OVER, ETTER ALDER OG NÆRING. 1/11 79 - 31/10 80

NÆRING	I ALT	ALDER. ÅR									PROSENT AV DE YRKES- AKTIVE
		70 OG OVER									
		16-19	20-24	25-29	30-39	40-49	50-59	60-66	67-69	OVER	
I ALT	772	78	79	82	195	150	105	61	11	11	100,0
JORDBRUK	80	11	2	3	12	14	18	16	2	2	10,4
SKOGBRUK	2	1	-	-	-	1	-	-	-	-	0,3
FISKE OG FANGST	83	6	2	4	16	22	13	10	4	6	10,8
BERGVERKSDRIFT	13	1	1	2	6	2	1	-	-	-	1,7
INDUSTRI I ALT	70	13	7	10	20	9	6	5	-	-	9,1
PRODUKSJON AV NÆRINGS- MIDLER, ØRIKKEVARER OG TOBAKKSVARER	48	12	4	7	13	5	3	4	-	-	-
PRODUKSJON AV TEKSTILVARER, BEKLEDNINGSVARER, LÆR OG LÆRVARER ..	1	-	1	-	-	-	-	-	-	-	-
PRODUKSJON AV TREVARER	8	1	-	2	1	1	2	1	-	-	-
TREFOREDLING, GRAFISK PRODUKSJON OG FORLAGSVIRKSOMHET	2	-	-	-	2	-	-	-	-	-	-
PROD. AV KJEMISKE PROD., MINERAL- OLJE-, KULL-, GUMMI- OG PLASTPROD. .	-	-	-	-	-	-	-	-	-	-	-
PRODUKSJON AV MINERALSKE PRODUKTER .	2	-	-	1	1	-	-	-	-	-	-
PRODUKSJON AV METALLER	1	-	-	-	-	1	-	-	-	-	-
PRODUKSJON AV VERKSTEDPRODUKTER	8	-	2	-	3	2	1	-	-	-	-
INDUSTRIPRODUKSJON ELLERS	-	-	-	-	-	-	-	-	-	-	-
KRAFT- OG VANNFORSYNING	12	1	-	-	2	7	1	1	-	-	1,6
BYGGE- OG ANLEGGSVIRKSOMHET	100	9	10	11	23	25	16	5	1	-	13,0
VAREHANDEL	70	8	13	11	18	9	5	5	1	-	9,1
HOTELL- OG RESTAURANTDRIFT	31	8	10	-	2	5	5	-	-	1	4,0
LANDTRANSPORT	26	-	6	2	5	5	7	-	1	-	3,4
SJØTRANSPORT	15	-	3	2	6	3	-	1	-	-	1,9
TRANSPORT ELLERS, LAGRING, POST OG TELEKOMMUNIKASJONER	32	4	4	2	8	8	3	3	-	-	4,1
BANK- OG FINANSIERINGSVIRKSOMHET	4	-	-	3	1	-	-	-	-	-	0,5
FORSIKRINGSVIRKSOMHET, EIENDOMSDRIFT OG FORRETN.MESSIG TJENESTYTING	3	-	1	-	-	1	1	-	-	-	0,4
OFFENTLIG ADMINISTRASJON, FORSVAR, POLITI OG RETTSVESEN	52	1	9	6	19	9	4	3	-	1	6,7
RENOVASJON OG REINGJØRING	1	-	-	-	-	-	-	1	-	-	0,1
UNDERVISNING OG FORSKNINGSVIRKSOMHET .	61	4	6	10	22	11	7	1	-	-	7,9
HELSE- OG ANDRE SOSIALTJENESTER	93	8	4	14	31	15	12	7	1	1	12,0
KULTURELL TJ.YTING, UNDERH. OG SPORT .	-	-	-	-	-	-	-	-	-	-	-
PERSONLIG TJENESTYTING	15	2	-	1	3	4	4	1	-	-	1,9
UOPP GITT NÆRING	9	1	1	1	1	-	2	2	1	-	1,2

TABELL 7. YRKESAKTIVE 16 ÅR OG OVER, ETTER KJØNN, ARBEIDSTID OG NÆRING/YRKESFELT. 1/11 79 - 31/10 80

I ALT	MENN						KVINNER				
	I ALT	100-	500-	1 000	UOPP- GITT ARB.- TID	I ALT	100-	500-	1 000	UOPP- GITT ARB.- TID	
		499	999	TIMER OG OVER			499	999	TIMER OG OVER		
I ALT	772	461	63	46	306	46	311	92	75	124	20
NÆRING											
JORDBRUK	80	49	8	7	25	9	31	7	6	12	6
SKOGBRUK	2	2	:	:	:	:	-	-	-	-	-
FISKE OG FANGST	83	81	10	4	56	11	2	:	:	:	:
BERGVERKSDRIFT	13	13	2	2	8	1	-	-	-	-	-
INDUSTRI I ALT	70	44	6	7	27	4	26	8	6	9	3
PRODUKSJON AV NÆRINGSMIDLER, DRIKKEVARER OG TOBAKKSVARER	48	25	2	6	14	3	23	8	6	7	2
PRODUKSJON AV TEKSTILVARER, BE- KLEDNINGSVARER, LÆR OG LÆRVARER ..	1	-	-	-	-	-	1	:	:	:	:
PRODUKSJON AV TREVARER	8	7	3	-	4	-	1	:	:	:	:
TREFØREDLING, GRAFISK PRODUKSJON OG FØRLAGSVIRKSOMHET	2	1	:	:	:	:	1	:	:	:	:
PRODUKSJON AV KJEMISKE PRODUKTER, MINERALOLJE-, KULL-, GUMMI- OG PLASTPRODUKTER	-	-	-	-	-	-	-	-	-	-	-
PRODUKSJON AV MINERALSKE PRODUKTER	2	2	:	:	:	:	-	-	-	-	-
PRODUKSJON AV METALLER	1	1	:	:	:	:	-	-	-	-	-
PRODUKSJON AV VERKSTEDPRODUKTER ..	8	8	1	1	5	1	-	-	-	-	-
INDUSTRIPRODUKSJON ELLERS	-	-	-	-	-	-	-	-	-	-	-
KRAFT- OG VANNFORSYNING	12	11	1	-	9	1	1	:	:	:	:
BYGGE- OG ANLEGGSVIRKSOMHET	100	94	18	11	59	6	6	3	1	2	-
VAREHANDEL	70	36	5	2	28	1	34	7	10	16	1
HOTELL- OG RESTAURANTDRIFT	31	1	:	:	:	:	30	10	6	14	-
LANDTRANSPORT	26	26	1	4	19	2	-	-	-	-	-
SJØTRANSPORT	15	11	3	-	6	2	4	-	2	2	-
TRANSPORT ELLERS, LAGRING, POST OG TELEKOMMUNIKASJONER	32	13	1	2	10	-	19	6	2	9	2
BANK- OG FINANSIERINGSVIRKSOMHET ..	4	1	:	:	:	:	3	-	1	2	-
FORSIKRINGSVIRKSOMHET, EIENDOMS- DRIFT OG FØRRETNINGSMESSIG	3	2	:	:	:	:	1	:	:	:	:
TJENESTEYTING	52	27	3	1	22	1	25	5	9	10	1
OFFENTLIG ADMINISTRASJON, FORSVAR, POLITI OG RETTSVESEN	1	-	-	-	-	-	1	:	:	:	:
RENOVASJON OG REINGJØRING	61	28	3	3	20	2	33	7	11	15	-
UNDERSØKELSE OG FORSKNINGS- VIRKSOMHET	93	12	1	1	8	2	81	28	18	29	6
HELSE- OG ANDRE SOSIALTJENESTER ...	-	-	-	-	-	-	-	-	-	-	-
KULTURELL TJENESTEYTING, UNDERHOLD- NING OG SPORT	15	4	-	-	3	1	11	8	1	2	-
PERSONLIG TJENESTEYTING	9	6	-	2	2	2	3	1	-	1	1
UOPPGITT NÆRING											
YRKESFELT											
TEKNISK, VITENSKAPELIG, HUMANIS- TISK OG KUNSTNERISK ARBEID	104	38	5	3	29	1	66	11	17	35	3
ADMINISTRASJONS- OG FORVALTNINGS- ARBEID, BEDRIFTS- OG ORGANISASJONS- LEDELSE I ALT	18	16	-	1	15	-	2	:	:	:	:
OFFENTLIG ADMINISTRASJONS- OG FORVALTNINGSARBEID	8	8	-	-	8	-	-	-	-	-	-
BEDRIFTS- OG ORGANISASJONSLEDELSE	10	8	-	1	7	-	2	:	:	:	:
KONTORARBEID	36	8	-	-	7	1	29	2	6	18	2
HANDELSARBEID	40	15	-	1	14	-	25	4	8	12	1
JORDBRUKS-, SKOGBRUKS- OG FISKEARBEID	138	116	19	9	81	7	22	5	2	10	5
GRUVE- OG SPRENGNINGSARBEID M.M. ...	10	10	2	1	7	-	-	-	-	-	-
TRANSPORT OG KOMMUNIKASJONSARBEID ..	60	42	4	5	30	3	18	5	2	10	1
INDUSTRI-, BYGGE- OG ANLEGG- ARBEID I ALT	176	152	27	17	101	7	24	9	8	6	1
JERN- OG METALLVAREARBEID	16	16	2	3	9	2	-	-	-	-	-
ELEKTROARBEID	16	16	2	-	14	-	-	-	-	-	-
TREARBEID	38	38	10	4	22	2	-	-	-	-	-
NÆRINGSMIDDELARBEID	45	23	3	5	14	1	22	9	7	6	-
MASKIN- OG MOTORDRIFT	31	31	2	1	27	1	-	-	-	-	-
LASTE-, LØSSE- OG LAGERARBEID ...	2	2	:	:	:	:	-	-	-	-	-
INDUSTRI-, BYGGE- OG ANLEGGARBEID ELLERS	28	26	8	4	13	1	2	:	:	:	:
SERVICEARBEID	118	10	1	2	5	2	108	53	26	26	3
MILITÆRT ARBEID, UOPPGITT ELLER IKKE IDENTIFISERBART YRKE	72	54	5	7	17	25	18	:	:	:	:

TABELL 8. YRKESAKTIVE 16 ÅR OG OVER I ARBEID I UKA 25/10 - 31/10 1980, ETTER KJØNN, ARBEIDSTID I UKA

OG NÆRING/YRKESFELT	I ALT	MENN					KVINNER				
		I ALT	1-19 TIMER	20-29 TIMER	30 TIMER OG OVER	UOPP- GITT	I ALT	1-19 TIMER	20-29 TIMER	30 TIMER OG OVER	UOPP- GITT
I ALT	536	328	22	19	265	22	208	69	29	100	10
NÆRING											
JORDBRUK	52	31	6	1	23	1	21	8	1	8	4
SKOGBRUK	1	1	:	:	:	:	-	-	-	-	-
FISKE OG FANGST	38	36	5	-	26	5	2	:	:	:	:
BERGVERKSDRIFT	9	9	-	-	9	-	-	-	-	-	-
INDUSTRI I ALT	48	34	-	4	26	4	14	6	3	5	-
PRODUKSJON AV NÆRINGS- MIDLER, ØRIKKEVARER OG TOBAKKSVARER	31	19	-	3	13	3	12	6	2	4	-
PRODUKSJON AV TEKSTIL- VARER, BEKLEDNINGS- VARER, LÆR OG LÆR- VARER	1	-	-	-	-	-	1	:	:	:	:
PRODUKSJON AV TREVARER TREFORDELING, GRAFISK PRODUKSJON OG FORLAGS- VIRKSOMHET	6	5	-	-	4	1	1	:	:	:	:
PRODUKSJON AV KJEMISKE PRODUKTER, MINERALOLJE-, KULL-, GUMMI- OG PLAST- PRODUKTER	1	1	:	:	:	:	-	-	-	-	-
PRODUKSJON AV MINERAL- SKEPRODUKTER	2	2	:	:	:	:	-	-	-	-	-
PRODUKSJON AV METALLER PRODUKSJON AV VERKSTED- PRODUKTER	1	1	:	:	:	:	-	-	-	-	-
PRODUKSJON AV VERKSTED- PRODUKTER	6	6	-	1	5	-	-	-	-	-	-
INDUSTRIPRODUKSJON ELLERS	9	-	-	-	-	-	-	-	-	-	-
KRAFT- OG VANNFORSYNING BYGGE- OG ANLEGGSVIRKSOM- HET	74	70	2	3	63	2	4	1	1	2	-
VAREHANDEL	54	31	2	1	26	2	23	3	7	13	-
HOTELL- OG RESTAURANT- DRIFT	15	1	:	:	:	:	14	-	1	12	1
LANDTRANSPORT	20	20	1	2	15	2	-	-	-	-	-
Sjøtransport	8	7	-	-	7	-	1	:	:	:	:
TRANSPORT ELLERS, LAG- RING, POST OG TELEKOMMUNIKAS- JONER	27	11	-	2	7	2	16	3	2	11	-
BANK- OG FINANSIERINGS- VIRKSOMHET	2	-	-	-	-	-	2	:	:	:	:
FORSIKRINGSVIRKSOMHET, EIENDOMS- DRIFT OG FORRETNINGS- MESSIG TJENESTYTING	2	2	:	:	:	:	-	-	-	-	-
OFFENTLIG ADMINISTRAS- JON, FORSVAR, POLITI OG RETTSVESEN	43	24	2	-	21	1	19	8	1	9	1
RENOVASJON OG REINGJØ- RING	1	-	-	-	-	-	1	:	:	:	:
UNDERVISNING OG FORSKNINGS- VIRKSOMHET	56	27	2	5	19	1	29	11	6	11	1
HELSE- OG ANDRE SOSIALTJENES- TER	60	8	1	-	7	-	52	20	6	23	3
KULTURELL TJENESTYTING, UNDERHOLDNING OG SPORT	-	-	-	-	-	-	-	-	-	-	-
PERSONLIG TJENESTYTING	12	4	-	-	4	-	8	7	-	1	-
UOPPGITT NÆRING	5	3	-	1	2	-	2	:	:	:	:
YRKESFELT											
TEKNISK, VITENSKAPELIG, HUMANISTISK OG KUNSTNERISK ARBEID	81	35	2	5	27	1	46	11	8	25	2
ADMINISTRASJONS- OG FOR- VALTNINGSARBEID, BEDRIFTS- OG ORGANISASJONSLEDELSE I ALT	17	15	-	1	13	1	2	:	:	:	:
OFFENTLIG ADMINISTRAS- JONS- OG FORVALTNINGS- ARBEID	7	7	-	-	7	-	-	-	-	-	-
BEDRIFTS- OG ORGANISAS- JONSLEDELSE	10	8	-	1	6	1	2	:	:	:	:
KONTORARBEID	29	7	-	-	6	1	22	1	1	20	-
HANDELSARBEID	31	14	1	1	11	1	17	2	7	8	-
JORDBRUKS-, SKOGBRUKS- OG FISKEARBEID	83	67	12	1	49	5	16	5	1	7	3
GRUVE- OG SPRENGNINGS- ARBEID M.M.	8	8	-	-	8	-	-	-	-	-	-
TRANSPORT OG KOMMUNIKAS- JONSARBEID	49	32	-	3	27	2	17	3	2	12	-
INDUSTRI-, BYGGE- OG AN- LEGG SARBEID I ALT	129	116	3	6	101	6	13	7	2	4	-
JERN- OG METALLVAREARBEID ELEKTROARBEID	14	14	:	:	13	:	-	-	-	-	-
TREARBEID	14	14	:	:	12	:	-	-	-	-	-
NÆRINGSMIDDELARBEID	27	27	-	3	23	1	-	-	-	-	-
MASKIN- OG MOTORDRIFT	29	17	1	2	11	3	12	:	:	:	:
MASKIN- OG MOTORDRIFT	26	26	1	-	25	-	-	-	-	-	-
LASTE-, LOSSE- OG LAGER- ARBEID	2	2	:	:	:	:	-	-	-	-	-
INDUSTRI-, BYGGE- OG AN- LEGG SARBEID ELLERS	17	16	-	-	15	1	1	:	:	:	:
SERVICEARBEID	75	9	3	-	5	1	66	37	6	19	4
MILITÆRT ARBEID, UOPPGITT ELLER IKKE IDENTIFISERBART YRKE	34	25	1	2	18	4	9	:	:	:	:

TABELL 9. YRKESAKTIVE 16 ÅR OG OVER MED FAST OPPMØTEPLASS PÅ ARBEID I UKA 25/10 - 31/10 1980, ETTER TALLET PÅ ARBEIDSREISER, REISETID OG YRKESFELT/OPPMØTEPLASS

I ALT	REISETID IKKE	REISTE 1 GANG			REISTE 2-3 GANGER			REISTE 4 GANGER ELLER FLERE			UOPP- GITT TALL PÅ REISER	
		REISE- TID UNDER 45 MIN	REISE- TID 45 MIN OG OVER	UOPP- GITT	REISE- TID UNDER 45 MIN	REISE- TID 45 MIN OG OVER	UOPP- GITT	REISE- TID UNDER 45 MIN	REISE- TID 45 MIN OG OVER	UOPP- GITT		
I ALT	476	38	15	18	2	21	2	1	261	17	5	96
YRKESFELT												
TEKN., VITENSK., HUMANIS- TISK OG KUNSTN. ARBEID ...	76	2	2	2	-	2	-	-	56	4	-	8
OFF. ADM. OG FORVALTN.- ARBEID	7	-	-	-	-	-	-	-	6	1	-	-
BEDRIFTS- OG ORG.LEDELSE ..	9	-	-	-	-	-	-	-	6	1	-	2
KONTORARBEID	28	2	-	-	-	1	-	-	20	1	-	4
HANDELSARBEID	28	1	-	-	-	1	-	-	21	-	-	5
JØRDBRUKS-, SKOGBRUKS- OG FISKEARBEID	65	2	2	1	-	3	-	-	27	4	2	24
GRUVE OG SPRENGNINGS- ARBEID M.M.	7	-	-	3	-	-	1	-	1	-	-	2
TRANSPORT OG KOMMUNIKA- SJONSARBEID	41	2	-	1	1	1	-	-	28	-	-	8
INDUSTRI-, BYGGE- OG ANLEGGSSARBEID I ALT	117	22	3	9	-	5	1	1	46	5	2	23
JERN- OG METALLV.ARBEID.	13	2	-	1	-	-	-	1	7	-	-	2
ELEKTROARBEID	12	2	1	3	-	-	-	-	4	-	-	2
TREARBEID	25	3	1	2	-	-	-	-	12	-	1	6
NÆRINGSMIDDELARBEID	27	8	1	2	-	5	-	-	6	-	-	5
MASKIN- OG MOTORDRIFT ..	23	4	-	1	-	-	1	-	11	1	-	5
LASTE-, LOSSE- OG LAGERARBEID	2	-	-	-	-	-	-	-	2	-	-	-
INDUSTRI-, BYGGE- OG ANLEGGSSARBEID ELLERS ...	15	3	-	-	-	-	-	-	4	4	1	3
SERVICEARBEID	70	4	8	-	-	7	-	-	36	1	1	13
MILITÆRT ARBEID, UOPPGITT YRKE	28	3	-	2	1	1	-	-	14	-	-	7
OPPMØTEPLASS OG KJØNN												
INNEN BOSTEDSFYLKET	387	25	14	11	1	20	-	-	254	16	4	42
MENN	215	18	3	9	1	3	-	-	141	12	3	25
KVINNER	172	7	11	2	-	17	-	-	113	4	1	17
I BOSTEDSKOMMUNEN	350	4	14	1	-	20	-	-	251	15	4	41
MENN	189	4	3	1	-	3	-	-	139	11	3	25
KVINNER	161	-	11	-	-	17	-	-	112	4	1	16
1902 TRØMSØ	21	18	-	3	-	-	-	-	-	-	-	-
MENN	14	11	-	3	-	-	-	-	-	-	-	-
KVINNER	7	7	-	-	-	-	-	-	-	-	-	-
1942 NORDREISA	4	-	-	-	-	-	-	-	3	1	-	-
MENN	3	-	-	-	-	-	-	-	2	1	-	-
KVINNER	1	-	-	-	-	-	-	-	1	-	-	-
1931 LENVIK	3	-	-	2	1	-	-	-	-	-	-	-
MENN	3	-	-	2	1	-	-	-	-	-	-	-
KVINNER	-	-	-	-	-	-	-	-	-	-	-	-
1938 LYNGEN	2	1	-	1	-	-	-	-	-	-	-	-
MENN	1	1	-	-	-	-	-	-	-	-	-	-
KVINNER	1	-	-	1	-	-	-	-	-	-	-	-
1939 STORFJORD	2	-	-	2	-	-	-	-	-	-	-	-
MENN	2	-	-	2	-	-	-	-	-	-	-	-
KVINNER	-	-	-	-	-	-	-	-	-	-	-	-
1922 BARDU	1	1	-	-	-	-	-	-	-	-	-	-
MENN	1	1	-	-	-	-	-	-	-	-	-	-
KVINNER	-	-	-	-	-	-	-	-	-	-	-	-
ANDRE KOMMUNER I FYLKET.	4	1	-	2	-	-	-	-	-	-	-	1
MENN	2	1	-	1	-	-	-	-	-	-	-	-
KVINNER	2	-	-	1	-	-	-	-	-	-	-	1
UTENFOR FYLKET	32	12	1	7	1	-	2	-	4	-	-	5
MENN	30	10	1	7	1	-	2	-	4	-	-	5
KVINNER	2	2	-	-	-	-	-	-	-	-	-	-
2012 ALTA	15	4	1	3	1	-	2	-	3	-	-	1
MENN	15	4	1	3	1	-	2	-	3	-	-	1
KVINNER	-	-	-	-	-	-	-	-	-	-	-	-
2100 SVALBARD	4	1	-	1	-	-	-	-	-	-	-	2
MENN	4	1	-	1	-	-	-	-	-	-	-	2
KVINNER	-	-	-	-	-	-	-	-	-	-	-	-
1865 VÅGAN	2	1	-	-	-	-	-	-	-	-	-	1
MENN	2	1	-	-	-	-	-	-	-	-	-	1
KVINNER	-	-	-	-	-	-	-	-	-	-	-	-
2015 HASVIK	2	2	-	-	-	-	-	-	-	-	-	-
MENN	-	-	-	-	-	-	-	-	-	-	-	-
KVINNER	2	2	-	-	-	-	-	-	-	-	-	-
ANDRE STEDER UTENFOR FYLKET	9	4	-	3	-	-	-	-	1	-	-	1
MENN	9	4	-	3	-	-	-	-	1	-	-	1
KVINNER	-	-	-	-	-	-	-	-	-	-	-	-
UOPPGITT OPPMØTEPLASS	57	1	-	-	-	1	-	1	3	1	1	49

TABELL 11. BOLIGER ETTER HUSTYPE OG TALLET PÅ ROM. BOSATTE ETTER TALLET PÅ ROM I BOLIGEN. 1/11 1980

TALLET PÅ ROM UTENOM KJØKKEN	BOLIGER						BOSATTE	
	I ALT	I VÅNINGSHUS I TILKN. TIL GÅRDSDRIFT OG I FRITTL. ENEBOLIGER	I ANDRE ENE- OG TOMANNS- BOLIGER OG SMÅHUS	I BLOKK, LEIE- GÅRD E.L.	I ANDRE BYGG	I UOPP- GITT HUS- TYPE	I ALT	PR. ROM
ALLE	621	469	33	5	9	105	1836	0,7
I ROM	29	16	1	3	2	7	53	1,8
MED KJØKKEN								
6 KVM OG OVER	12	8	1	-	-	3	20	1,7
MED KJØKKEN								
UNDER 6 KVM	11	7	-	1	1	2	27	2,5
UTEN KJØKKEN	3	1	-	2	-	-	3	1,0
UOPPGITT	3	-	-	-	1	2	3	1,0
2 ROM	42	25	11	1	2	3	94	1,1
MED KJØKKEN								
6 KVM OG OVER	24	14	8	-	-	2	65	1,4
MED KJØKKEN								
UNDER 6 KVM	13	9	2	1	-	1	21	0,8
UTEN KJØKKEN	1	-	1	-	-	-	2	1,0
UOPPGITT	4	2	-	-	2	-	6	0,8
3 ROM	80	60	9	1	2	8	201	0,8
4 "	189	157	8	-	3	21	570	0,8
5 "	137	125	1	-	-	11	482	0,7
6 "	49	44	2	-	-	3	194	0,7
7 "	14	12	-	-	-	2	65	0,7
8 ROM OG OVER	9	9	-	-	-	-	37	0,5
UOPPGITT	72	21	1	-	-	50	140	-

TABELL 12. BOLIGER ETTER HUSETS BYGGEÅR OG HUSTYPE/EIE-/LEIEFORM. BOSATTE OG ROM, ETTER HUSETS BYGGEÅR. 1/11 1980

	ALLE	HUSETS BYGGEÅR								UOPP- GITT
		1900 OG FØR	1901- 1920	1921- 1940	1941- 1945	1946- 1950	1951- 1960	1961- 1970	1971- 1980	
BOLIGER I ALT	621	-	-	-	4	146	169	107	131	64
HUSTYPE										
I VÅNINGSHUS	180	-	-	-	3	74	80	15	7	1
I FRITTLIGGENDE ENEBOLIG ..	289	-	-	-	1	46	59	75	104	4
I REKKEHUS, TERR.HUS E.L. .	11	-	-	-	-	-	-	3	8	-
I HORIZONTALT DELT										
TOMANNSBOLIG	8	-	-	-	-	-	2	-	6	-
I ANNET BYGG UNDER 3 ETG. .	14	-	-	-	-	-	8	4	1	1
I BLOKK, LEIEGÅRD E.L.	5	-	-	-	-	-	-	3	1	1
I FORRETNINGSBYGG	5	-	-	-	-	2	1	1	1	-
I BYGG FØR FELLES-										
HUSHOLDNING	4	-	-	-	-	2	-	1	1	-
I UOPPGITT HUSTYPE	105	-	-	-	-	22	19	5	2	57
EIE-/LEIEFORHOLD TIL										
BOLIGEN										
EIES I ALT	407	-	-	-	3	113	132	77	77	5
PRIVAT	374	-	-	-	3	103	122	70	71	5
GJENNOM BORETTLAG E.L. .	33	-	-	-	-	10	10	7	6	-
LEIES I ALT	80	-	-	-	1	9	12	16	40	2
VED VANLIG LEIEKONTRAKT .	28	-	-	-	-	3	2	4	18	1
SOM TJENESTEBOLIG	42	-	-	-	-	6	7	10	19	-
FØR ET AVGRENSET TIDSROM.	8	-	-	-	1	-	1	2	3	1
PÅ ANDRE VILKÅR	2	-	-	-	-	-	2	-	-	-
UOPPGITT	134	-	-	-	-	24	25	14	14	57
BOSATTE I ALT	1836	-	-	-	10	351	480	416	473	106
BOSATTE PR. BOLIG	3,0	-	-	-	2,5	2,4	2,8	3,9	3,6	1,7
ROM I ALT	2267	-	-	-	18	569	693	423	527	37
ROM PR. BOLIG	4,1	-	-	-	4,5	4,1	4,3	4,1	4,1	2,6
BOSATTE PR. ROM	0,7	-	-	-	0,6	0,6	0,7	1,0	0,9	0,7

TABELL 13. BOLIGER ETTER VIKTIGSTE KILDE TIL OPPVARMING OG BYGGEGÅR/INSTALLASJON AV PIPE. BOSATTE ETTER BOLIGENS VIKTIGSTE KILDE TIL OPPVARMING. 1/11 1980

	EN KILDE VIKTIGST						TO ELLER FLERE LIKEVERDIGE KILDER					UOPP- GITT OPP- VARM- INGS- KILDE
	ALLE	SEN- TRAL- VARME	ELEK- TRISKE OVNER E.L.	OVNER FOR FLY- TENDE BRENSSEL	OVNER FOR FAST BRENSSEL	ALLE	EL. OVNER OG OVNER FOR FAST BRENSSEL	EL. OVNER OG OVNER FOR FLY- TENDE BRENSSEL	OVNER FOR FAST OG FLY- TENDE BRENSSEL	EL. OVNER OG OVNER FOR FAST OG FLY- TENDE BRENSSEL	24	
BOLIGER I ALT	621	380	26	121	61	172	171	90	13	44	24	70
BYGGEGÅR												
1900 OG FØR	-	-	-	-	-	-	-	-	-	-	-	-
1901 - 1920	-	-	-	-	-	-	-	-	-	-	-	-
1921 - 1940	-	-	-	-	-	-	-	-	-	-	-	-
1941 - 1945	4	3	-	3	-	-	1	1	-	-	-	-
1946 - 1950	146	88	3	19	12	54	54	29	3	17	5	4
1951 - 1960	169	104	7	18	17	62	59	29	1	20	9	6
1961 - 1970	107	74	5	37	12	20	26	12	3	4	7	7
1971 - 1980	131	101	10	41	18	32	27	16	6	3	2	3
UOPPGITT	64	10	1	3	2	4	4	3	-	-	1	50
PIPE												
MED PIPE	541	351	23	95	61	172	171	90	13	44	24	19
UTEN PIPE	30	29	3	26	-	-	-	-	-	-	-	1
UOPPGITT	50	-	-	-	-	-	-	-	-	-	-	50
BOSATTE I ALT	1836	1186	84	366	226	510	508	244	44	136	84	142
BOSATTE PR. BOLIG .	3,0	3,1	3,2	3,0	3,7	3,0	3,0	2,7	3,4	3,1	3,5	2,0
ROM I ALT	2267	1506	99	455	256	696	699	363	55	177	104	62
ROM PR. BOLIG	4,1	4,1	3,8	3,9	4,3	4,2	4,2	4,1	4,2	4,2	4,5	3,4
BOSATTE PR. ROM ...	0,7	0,8	0,8	0,8	0,9	0,7	0,7	0,7	0,8	0,7	0,8	0,8

TABELL 14. BOLIGER ETTER SANITÆRUTSTYR OG TALLET PÅ ROM. BOSATTE ETTER BOLIGENS SANITÆRUTSTYR. 1/11 1980

TALLET PÅ ROM UTENOM KJØKKEN	MED BAD						UTEN BAD					UOPP- GITT OM BAD
	ALLE	WC I BOLI- GEN	WC UTENFOR BOLI- GEN	ANNET AV- TREDE	UOPP- GITT AV- TREDE	ALLE	WC I BOLI- GEN	WC UTENFOR BOLI- GEN	ANNET AV- TREDE	UOPP- GITT AV- TREDE		
BOLIGER I ALT	621	487	463	3	8	13	74	15	7	41	11	60
1 ROM	29	16	15	1	-	-	13	3	2	5	3	-
MED KJØKKEN												
6 KVM OG OVER	12	9	9	0	-	-	3	1	-	2	-	-
MED KJØKKEN												
UNDER 6 KVM	11	6	5	1	-	-	5	2	-	3	-	-
UTEN KJØKKEN	3	1	1	-	-	-	2	-	2	-	-	-
UOPPGITT	3	-	-	-	-	-	3	-	-	-	3	-
2 ROM	42	32	29	1	-	2	9	3	3	3	-	1
MED KJØKKEN												
6 KVM OG OVER	24	18	17	1	-	-	5	1	2	2	-	1
MED KJØKKEN												
UNDER 6 KVM	13	9	9	-	-	-	4	2	1	1	-	-
UTEN KJØKKEN	1	1	1	-	-	-	-	-	-	-	-	-
UOPPGITT	4	4	2	-	-	2	-	-	-	-	-	-
3 ROM	80	65	64	-	-	1	14	-	2	9	3	1
4 "	189	160	151	1	5	3	25	7	-	14	4	4
5 "	137	126	125	-	1	-	9	1	-	7	1	2
6 "	49	44	42	-	-	2	2	-	-	2	-	3
7 "	14	14	13	-	-	1	-	-	-	-	-	-
8 ROM OG OVER	9	8	8	-	-	-	1	1	-	-	-	-
UOPPGITT	72	22	16	-	2	4	1	-	-	1	-	49
BOSATTE I ALT	1836	1573	1511	7	19	36	149	35	10	88	16	114
BOSATTE PR. BOLIG	3,0	3,2	3,3	2,3	2,4	2,8	2,0	2,3	1,4	2,1	1,5	1,9
BOSATTE PR. ROM	0,7	0,8	0,8	1,0	0,6	0,6	0,6	0,7	0,7	0,6	0,5	0,7
ROM PR. BOLIG	4,1	4,3	4,3	2,3	4,2	4,2	3,3	3,4	2,0	3,5	3,0	4,5

TABELL 15. BOLIGER, ROM OG BOSATTE, ETTER HUSTYPE. 1/11 1980

	ALLE	VÅ- NING- HUS I TILKN. TIL GÅRDS- DRIFT	FRITT- LIGG- ENE- BOLIG	REKKEHUS, TERRASSEHUS, HUS I KJEDE, VERTIKALT DELT TOMANNS- BOLIG	HORI- SON- TALT DELT TO- MANN- BOLIG	ANNET BOLIGBYGG MED FÆRRE ENN 3 ETASJER	BLOKK, LEIEGÅRD ELLER ANNET BOLIGBYGG MED 3 ETASJER EL. FLERE	FOR- RET- NING- BYGG MV.	BYGG FOR- FEL- LES- HUS- HOLD- NING	UOPP- GITT HUS- TYPE
BOLIGER I ALT	621	180	289	11	8	14	5	5	4	105
BOSATTE I ALT	1836	558	943	27	23	34	14	17	5	215
BOSATTE PR. BOLIG	3,0	3,1	3,3	2,5	2,9	2,4	2,8	3,4	1,3	2,0
ROM I ALT	2267	748	1180	28	28	43	8	18	6	208
ROM PR. BOLIG	4,1	4,5	4,2	2,8	3,5	3,1	1,6	3,6	1,5	3,8
BOSATTE PR. ROM ..	0,7	0,7	0,8	0,9	0,8	0,8	1,8	0,9	0,8	0,6

TABELL 16. BOLIGER ETTER EIE-/LEIEFORM OG AREAL. BOSATTE ETTER EIE-/LEIEFORHOLD TIL BOLIGEN. 1/11 1980

AREAL	ALLE	BOLIGEN EIES			BOLIGEN LEIES					UOPPGITT EIE-/ LEIE- FORM
		ALLE PRIVAT	GJENNOM BORETTSLAG E.L.	ALLE	VED VANLIG LEIE- KONTRAKT	SOM TJENESTE- BOLIG	FOR ET AVGRENSET TIDSRUM	PÅ ANDRE VILKÅR		
BOLIGER I ALT	621	407	374	33	80	28	42	8	2	134
UNDER 30 KVM ...	19	6	6	-	8	4	2	2	-	5
30- 39 KVM	27	10	9	1	9	5	3	1	-	8
40- 49 "	66	43	40	3	11	4	5	2	-	12
50- 59 "	59	38	35	3	8	4	4	-	-	13
60- 79 "	112	82	74	8	15	7	7	1	-	15
80- 99 "	181	138	130	8	20	3	14	1	2	23
100-129 "	62	56	50	6	4	-	4	-	-	2
130 KVM OG OVER.	17	14	13	1	2	-	2	-	-	1
UOPPGITT AREAL .	78	20	17	3	3	1	1	1	-	55
BOSATTE I ALT	1836	1293	1184	109	216	64	120	23	9	327
BOSATTE PR. BOLIG.	3,0	3,2	3,2	3,3	2,7	2,3	2,9	2,9	4,5	2,4
ROM I ALT	2267	1750	1600	150	229	68	135	19	7	288
ROM PR. BOLIG	4,1	4,4	4,4	4,7	3,0	2,4	3,5	2,7	3,5	3,7
BOSATTE PR. ROM ..	0,7	0,7	0,7	0,7	0,9	0,9	0,8	0,9	1,3	0,8

TABELL 17. BOLIGER, BOSATTE OG ROM, ETTER BOSATTE PR. ROM I BOLIGEN. 1/11 1980

	ALLE	BOSATTE PR. ROM UTENOM KJØKKEN									UOPP- GITT
		UNDER 0,25	0,25- 0,49	0,50- 0,74	0,75- 0,99	1,00- 1,24	1,25- 1,49	1,50- 1,74	1,75- 1,99	2,00 OG OVER	
BOLIGER I ALT	621	26	114	126	62	135	33	24	4	25	72
BOSATTE I ALT	1836	26	181	289	234	494	170	149	36	117	140
BOSATTE PR. BOLIG	3,0	1,0	1,6	2,3	3,8	3,7	5,2	6,2	9,0	4,7	1,9
ROM I ALT	2267	143	530	518	298	484	131	95	20	48	-
ROM PR. BOLIG	4,1	5,5	4,6	4,1	4,8	3,6	4,0	4,0	5,0	1,9	-

TABELL 20. FAMILIER OG PERSONER I PRIVATHUSHOLDNINGER, ETTER FAMILIETYPE OG EIE-/LEIEFORHOLD TIL BOLIGEN/
 TALLET PÅ ROM I BOLIGEN. 1/11 1980

	I ALT		FAMI- LIER MED EN PER- SON	FAMILIER MED TO ELLER FLERE PERSONER							
	FAMI- LIER	PER- SONER		I ALT		EKTE- PAR UTEN UGIFTE BARN	EKTEPAR MED UGIFTE BARN		MOR ELLER FAR MED UGIFTE BARN		FAM. MED UOPP- GITT FAM.- TYPE
				FAMI- LIER	PER- SONER		FAMI- LIER	PER- SONER	FAMI- LIER	PER- SONER	
I ALT	698	1836	231	467	1605	139	251	1132	73	183	4
EIE-/LEIEFORHOLD TIL BOLIGEN											
EIES I ALT	465	1293	121	344	1172	105	182	813	55	143	2
PRIVAT	426	1184	109	317	1075	98	167	740	50	133	2
GJENNOM BORETTSLAG E.L. ..	39	109	12	27	97	7	15	73	5	10	-
LEIES I ALT	88	216	37	51	179	10	34	144	7	15	-
VED VANLIG LEIEKONTRAKT ..	29	64	13	16	51	5	7	33	4	8	-
SOM TJENESTEBOLIG	48	120	20	28	100	5	22	88	1	2	-
FOR ET AVGRENSET TIDSRUM .	8	23	3	5	20	-	3	15	2	5	-
PÅ ANDRE VILKÅR	3	9	1	2	8	-	2	8	-	-	-
UOPPGITT	145	327	73	72	254	24	35	175	11	25	2
TALLET PÅ ROM I BOLIGEN											
UTENOM KJØKKEN											
1 ROM	33	53	19	14	34	7	2	8	5	12	-
MED KJØKKEN											
6 KVM OG OVER	12	20	5	7	15	6	1	3	-	-	-
MED KJØKKEN											
UNDER 6 KVM	15	27	8	7	19	1	1	5	5	12	-
UTEN KJØKKEN	3	3	3	-	-	-	-	-	-	-	-
UOPPGITT	3	3	3	-	-	-	-	-	-	-	-
2 ROM	46	94	18	28	76	16	7	33	5	11	-
MED KJØKKEN											
6 KVM OG OVER	27	65	7	20	58	11	6	29	3	7	-
MED KJØKKEN											
UNDER 6 KVM	13	21	7	6	14	3	1	4	2	4	-
UTEN KJØKKEN	1	2	-	1	2	1	-	-	-	-	-
UOPPGITT	5	6	4	1	2	1	-	-	-	-	-
3 ROM	84	201	26	58	175	18	34	124	6	15	-
4 "	210	570	54	156	516	51	86	367	17	41	2
5 "	157	482	38	119	444	27	68	324	23	62	1
6 "	60	194	13	47	181	10	28	136	9	25	-
7 "	19	65	6	13	59	3	9	51	1	2	-
8 ROM OG OVER	9	37	2	7	35	-	7	35	-	-	-
UOPPGITT	80	140	55	25	85	7	10	54	7	15	1

 TABELL 21. TALLET PÅ PRIVATHUSHOLDNINGER MED UTVALGTE KJENNETEGN FOR BOLIGSTANDARD, OG DISPONERING AV
 PERSONBIL. BOSATTE I SLIKE HUSHOLDNINGER, ETTER ALDER. 1/11 1980

	ALLE	WC I BOLIGEN	BAD I BOLIGEN	TELEFON I BOLIGEN	BRENSEL- OVN I BOLIGEN	BOLIG- EN BYGGET ETTER 1945	HUSHOLD- NINGEN EIER BOLIGEN	KJØKKEN 6 KVM OG OVER I BOLIGEN	BIL DIS- PONERES OVER I AV HUS- HOLDNINGEN
PRIVATHUSHOLDNINGER ...	621	487	487	355	517	553	407	482	251
BOSATTE	1836	1573	1573	1073	1629	1720	1293	1552	966
0-19 ÅR	592	547	548	316	538	572	412	525	395
20-39 "	442	394	386	228	379	418	291	369	279
40-59 "	390	329	332	241	356	366	305	346	207
60-69 "	202	158	164	147	184	189	156	168	58
70-79 "	155	113	112	107	134	134	108	121	20
80 ÅR OG OVER	55	32	31	34	38	41	21	23	7
BOSATTE PR. BOLIG	3,0	3,2	3,2	3,0	3,2	3,1	3,2	3,2	3,8
ROM PR. BOLIG	4,1	4,2	4,3	4,4	4,3	4,2	4,4	4,3	4,4
BOSATTE PR. ROM	0,7	0,8	0,8	0,7	0,7	0,8	0,7	0,7	0,9
HUSHOLDNINGER HVOR FOREKOMST AV KJENNETEGNET IKKE ER OPPGITT	-	74	60	60	48	64	134	87	97

TABELL 22. FOLKEMENGDEN ETTER ALDER, KJØNN OG TYPE BOLIGSTRØK/GRUNNKRETS. 1/11 1980

I ALT	ALDER. ÅR											
	0-6	7-15	16-19	20-24	25-29	30-49	50-59	60-66	67-69	70-79	80 OG OVER	
KOMMUNEN	1843	137	319	136	111	100	434	188	146	56	156	60
MENN	919	64	144	64	62	50	230	103	74	29	72	27
KVINNER	924	73	175	72	49	50	204	85	72	27	84	33
TYPE BOLIGSTRØK OG KJØNN												
TETTBYGDE STRØK	-	-	-	-	-	-	-	-	-	-	-	-
MENN	-	-	-	-	-	-	-	-	-	-	-	-
KVINNER	-	-	-	-	-	-	-	-	-	-	-	-
SPREDTBYGDE STRØK	1839	136	319	135	109	100	434	188	146	56	156	60
MENN	917	64	144	63	61	50	230	103	74	29	72	27
KVINNER	922	72	175	72	48	50	204	85	72	27	84	33
UOPPGITT BOLIGSTRØK	4	1	-	1	2	-	-	-	-	-	-	-
GRUNNKRETS OG KJØNN												
01 KVÆNANGEN-SØR	807	43	127	65	49	43	180	101	70	32	75	22
MENN	414	23	61	32	29	20	95	57	35	17	35	10
KVINNER	393	20	66	33	20	23	85	44	35	15	40	12
0101 SPILDRA	55	-	5	4	5	2	12	6	7	5	5	4
MENN	30	-	4	3	4	2	5	2	5	1	3	1
KVINNER	25	-	1	1	1	-	7	4	2	4	2	3
0102 VALANHAMN/SKORPA	27	4	-	1	-	6	4	3	2	1	5	1
MENN	18	3	-	1	-	3	3	2	2	1	3	-
KVINNER	9	1	-	-	-	3	1	1	-	-	2	1
0103 SØRSTRAUMEN	143	8	26	12	13	7	38	12	8	1	16	2
MENN	65	1	12	5	6	3	21	5	3	1	6	2
KVINNER	78	7	14	7	7	4	17	7	5	-	10	-
0104 KJÆKAN/KVÆNANGSBO	210	12	33	13	15	12	44	34	19	9	13	6
MENN	114	9	16	6	10	6	22	24	8	4	7	2
KVINNER	96	3	17	7	5	6	22	10	11	5	6	4
0105 NORDSTRAUM/KJØLLE	147	7	21	10	3	5	31	18	20	11	17	4
MENN	72	3	10	5	3	-	20	7	9	6	7	2
KVINNER	75	4	11	5	-	5	11	11	11	5	10	2
0106 BÅDDEREN	225	12	42	25	13	11	51	28	14	5	19	5
MENN	115	7	19	12	6	6	24	17	8	4	9	3
KVINNER	110	5	23	13	7	5	27	11	6	1	10	2
02 KVÆNANGEN-NORD	1032	93	192	70	60	57	254	87	76	24	81	38
MENN	503	41	83	31	32	30	135	46	39	12	37	17
KVINNER	529	52	109	39	28	27	119	41	37	12	44	21
0201 KVITEBERG/STAJORD	158	9	25	9	10	3	34	20	20	4	17	7
MENN	82	2	14	4	5	2	19	10	9	3	8	6
KVINNER	76	7	11	5	5	1	15	10	11	1	9	1
0202 BURFJORD	393	46	77	30	22	29	109	31	19	7	14	9
MENN	184	23	32	11	10	14	55	16	12	1	6	4
KVINNER	209	23	45	19	12	15	54	15	7	6	8	5
0203 ALTEIDET	179	12	27	9	15	8	44	13	13	6	27	5
MENN	97	5	14	6	10	5	25	8	8	3	10	3
KVINNER	82	7	13	3	5	3	19	5	5	3	17	2
0204 JØKELFJORD	154	11	35	13	9	7	37	9	11	6	8	8
MENN	69	3	12	6	5	2	21	5	4	4	4	3
KVINNER	85	8	23	7	4	5	16	4	7	2	4	5
0205 SELGVIK/REINFJORD	148	15	28	9	4	10	30	14	13	1	15	9
MENN	71	8	11	4	2	7	15	7	6	1	9	1
KVINNER	77	7	17	5	2	3	15	7	7	-	6	8
UOPPGITT BOSTED	4	1	-	1	2	-	-	-	-	-	-	-

TABELL 23. YRKESAKTIVE 16 ÅR OG OVER, ETTER NÆRING, KJØNN OG TYPE BOLIGSTRØK/GRUNNKRETS. 1/11 1980

I ALT	JORD- BRUK, SKOG- BRUK, FISKE OG FANGST	INDU- STRI OG BERG- VERKS- DRIFT	KRAFT- OG VANN- FOR- SYNING	BYGGE- OG ANLEGG- VIRK- SOMHET	VARE- HANDEL, HOTELL- OG RES- TAURANT- VIRKSOM- HET	TRANSPORT, LAGRING, POST OG TELE- KOMMUNI- KASJONER	BANK-, FI- NANS- OG FORSIK- RINGSVIRK- SOMHET, EIEND.- DRIFT OG FORR.MESS. TJ.YTING	OFFENT- LIG, SOSIAL OG PRIVAT TJE- NESTE- YTING	UOPP- GITT NÆRING	
KOMMUNEN	772	167	83	12	100	102	73	7	222	6
MENN	461	134	57	11	94	37	50	3	71	4
KVINNER	311	33	26	1	6	65	23	4	151	2
TYPE BOLIGSTRØK OG KJØNN										
TETTBYGDE STRØK	-	-	-	-	-	-	-	-	-	-
MENN	-	-	-	-	-	-	-	-	-	-
KVINNER	-	-	-	-	-	-	-	-	-	-
SPREDTBYGDE STRØK	769	166	82	12	100	101	73	7	222	6
MENN	459	133	56	11	94	37	50	3	71	4
KVINNER	310	33	26	1	6	64	23	4	151	2
UOPPGITT BOLIGSTRØK	3	1	1	-	-	1	-	-	-	-
GRUNNKRETS OG KJØNN										
01 KVÆNANGEN-SØR	335	88	31	8	60	37	29	1	80	1
MENN	205	67	26	7	55	12	18	-	20	-
KVINNER	130	21	5	1	5	25	11	1	60	1
0101 SPILDRA	29	20	4	-	-	1	1	-	3	-
MENN	19	14	4	-	-	-	1	-	-	-
KVINNER	10	6	-	-	-	1	-	-	3	-
0102 VALANHAMN/SKORPA ..	13	6	2	-	1	-	1	-	3	-
MENN	11	6	2	-	1	-	-	-	2	-
KVINNER	2	-	-	-	-	-	1	-	1	-
0103 SØRSTRAUMEN	53	3	3	-	17	12	4	-	14	-
MENN	29	2	3	-	16	2	2	-	4	-
KVINNER	24	1	-	-	1	10	2	-	10	-
0104 KJÆKAN/KVÆNANGSBOT	86	13	10	6	12	12	10	1	21	1
MENN	54	9	8	5	11	7	7	-	7	-
KVINNER	32	4	2	1	1	5	3	1	14	1
0105 NORDSTRAUM/KJØLLEF	61	18	5	-	7	4	6	-	21	-
MENN	36	15	5	-	7	1	4	-	4	-
KVINNER	25	3	-	-	-	3	2	-	17	-
0106 BADEREN	93	28	7	2	23	8	7	-	18	-
MENN	56	21	4	2	20	2	4	-	3	-
KVINNER	37	7	3	-	3	6	3	-	15	-
02 KVÆNANGEN-NORD	434	78	51	4	40	64	44	6	142	5
MENN	254	66	30	4	39	25	32	3	51	4
KVINNER	180	12	21	-	1	39	12	3	91	1
0201 KVITEBERG/STAJORD	53	17	1	-	5	10	3	3	14	-
MENN	30	13	1	-	5	3	3	2	3	-
KVINNER	23	4	-	-	-	7	-	1	11	-
0202 BURFJORD	192	19	11	-	21	27	19	2	91	2
MENN	100	14	8	-	20	11	12	-	34	1
KVINNER	92	5	3	-	1	16	7	2	57	1
0203 ALTEIDET	75	16	4	3	11	5	12	1	23	-
MENN	55	14	4	3	11	3	9	1	10	-
KVINNER	20	2	-	-	-	2	3	-	13	-
0204 JØKELFJORD	61	14	14	1	2	15	8	-	5	2
MENN	37	13	6	1	2	5	6	-	2	2
KVINNER	24	1	8	-	-	10	2	-	3	-
0205 SELGVIK/REINFJORD	53	12	21	-	1	7	2	-	9	1
MENN	32	12	11	-	1	3	2	-	2	1
KVINNER	21	-	10	-	-	4	-	-	7	-
UOPPGITT BOSTED	3	1	1	-	-	1	-	-	-	-

TABELL 24. TALLET PÅ PRIVATHUSHOLDNINGER MED UTVALGTE KJENNETEGN FOR BOLIGSTANDARD, OG DISPONERING AV PERSONBIL. BOLIGSTRØK/GRUNNKRETS. 1/11 1980

	ALLE	WC I BOLIGEN	WC UTENFOR BOLIGEN	ANNET AVTREDE	BAD I BOLIGEN	TELEFON I BOLIGEN	PIPE I BOLIGEN	BOLI- GEN BYGGET ETTER 1945	HUS- HOLD- NINGEN EIER BOLIGEN	KJØKKEN OG OVER I BOLIGEN	BIL DIS- PONERES AV HUS- HOLD- NINGEN
KOMMUNEN	621	487	10	50	487	355	541	553	407	482	251
TYPE BOLIGSTRØK											
TETTBYGDE STRØK	-	-	-	-	-	-	-	-	-	-	-
SPREDTBYGDE STRØK ..	619	486	10	50	486	355	541	552	407	482	251
UOPPGITT BOLIGSTRØK	2	1	-	-	1	-	-	1	-	-	-
GRUNNKRETS											
01 KVÆNANGEN-SØR ...	281	212	1	35	212	161	251	246	197	221	110
0101 SPILDRA	19	16	-	2	18	9	17	17	14	13	5
0102 VALANHAMN/SKO	17	8	-	4	6	8	12	11	7	10	2
0103 SØRSTRAUMEN .	47	31	-	10	31	23	40	37	34	37	17
0104 KJÆKAN/KVÆNAN	74	52	1	9	50	45	62	65	42	53	35
0105 NORDSTRAUM/KJ	60	48	-	6	52	40	58	54	48	51	23
0106 BADDEREN	64	57	-	4	55	36	62	62	52	57	28
02 KVÆNANGEN-NORD ..	338	274	9	15	274	194	290	306	210	261	141
0201 KVITEBERG/STA	55	43	1	1	43	38	50	48	38	42	15
0202 BURFJORD	125	110	3	1	107	68	100	115	62	98	74
0203 ALTEIDET	65	59	1	3	54	43	62	61	48	54	27
0204 JØKELFJORD ..	44	31	1	7	35	28	40	41	32	35	17
0205 SELGVIK/REINF	49	31	3	3	35	17	38	41	30	32	8
UOPPGITT BOSTED	2	1	-	-	1	-	-	1	-	-	-

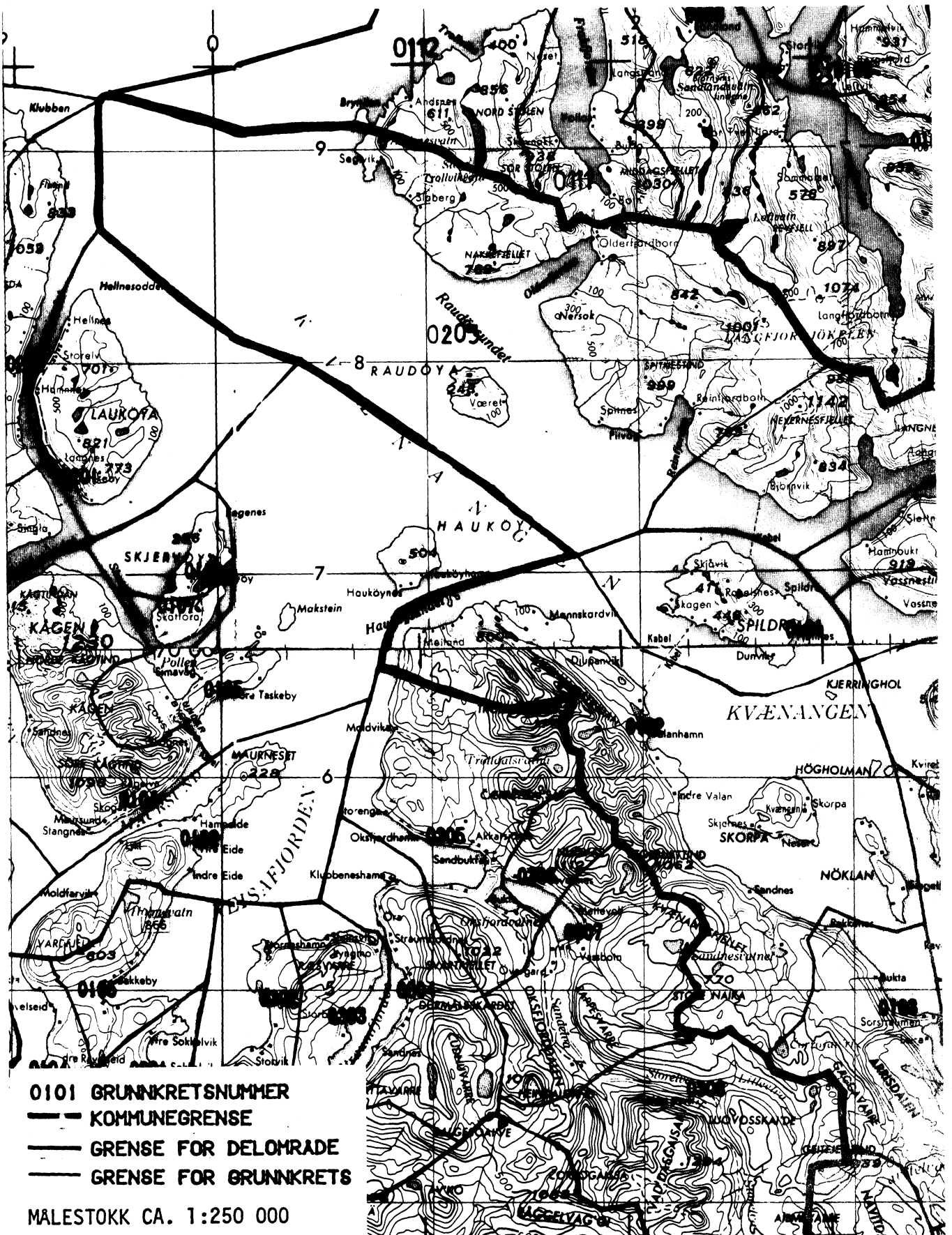


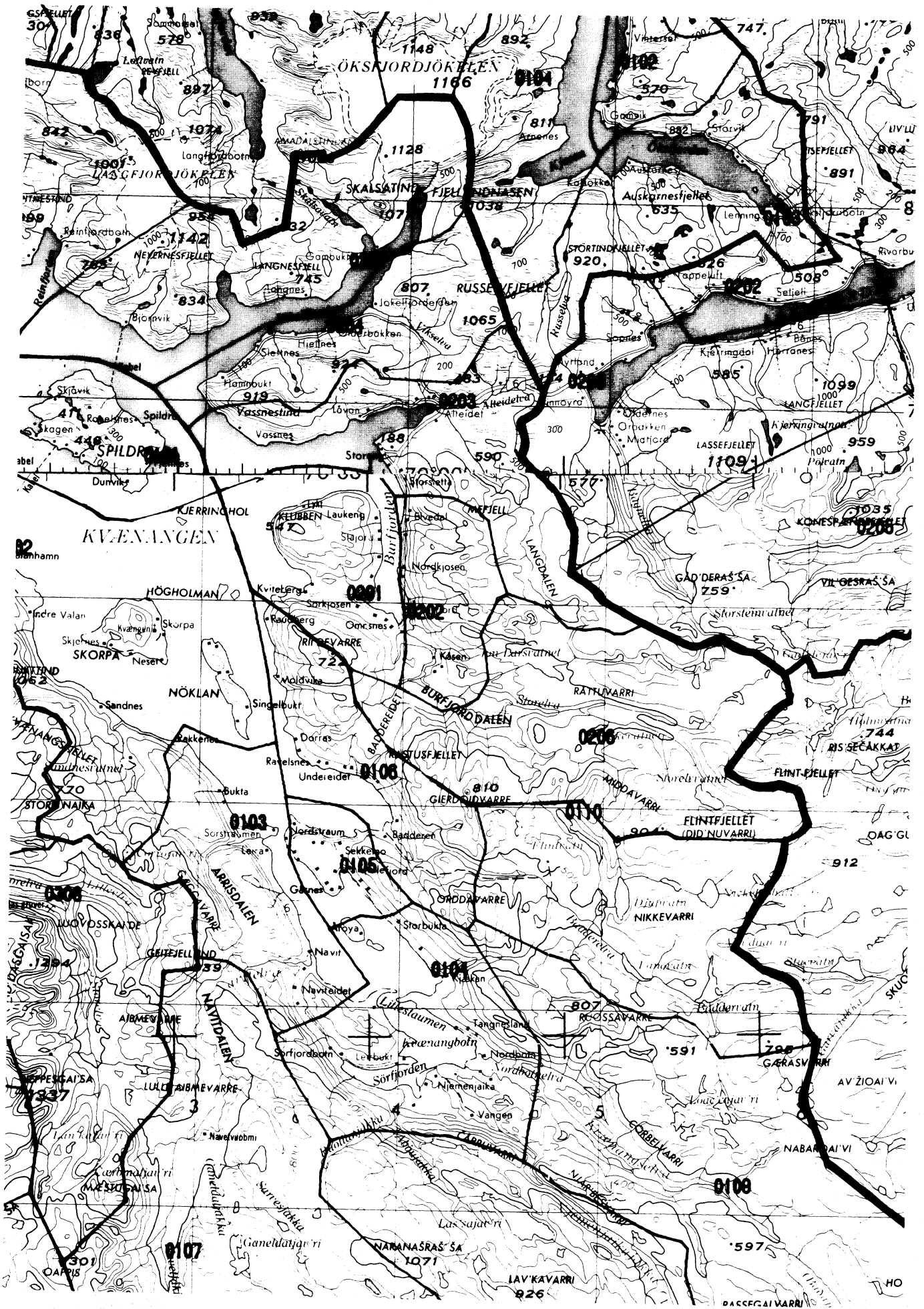
OVERSIKT SOM VISER HVILKEN KOMMUNE OG FOLKETELLINGSKRETS
GRUNNKRETSENE I 1980 TILHØRTE VED FOLKE- OG BOLIGTELLINGEN I 1970

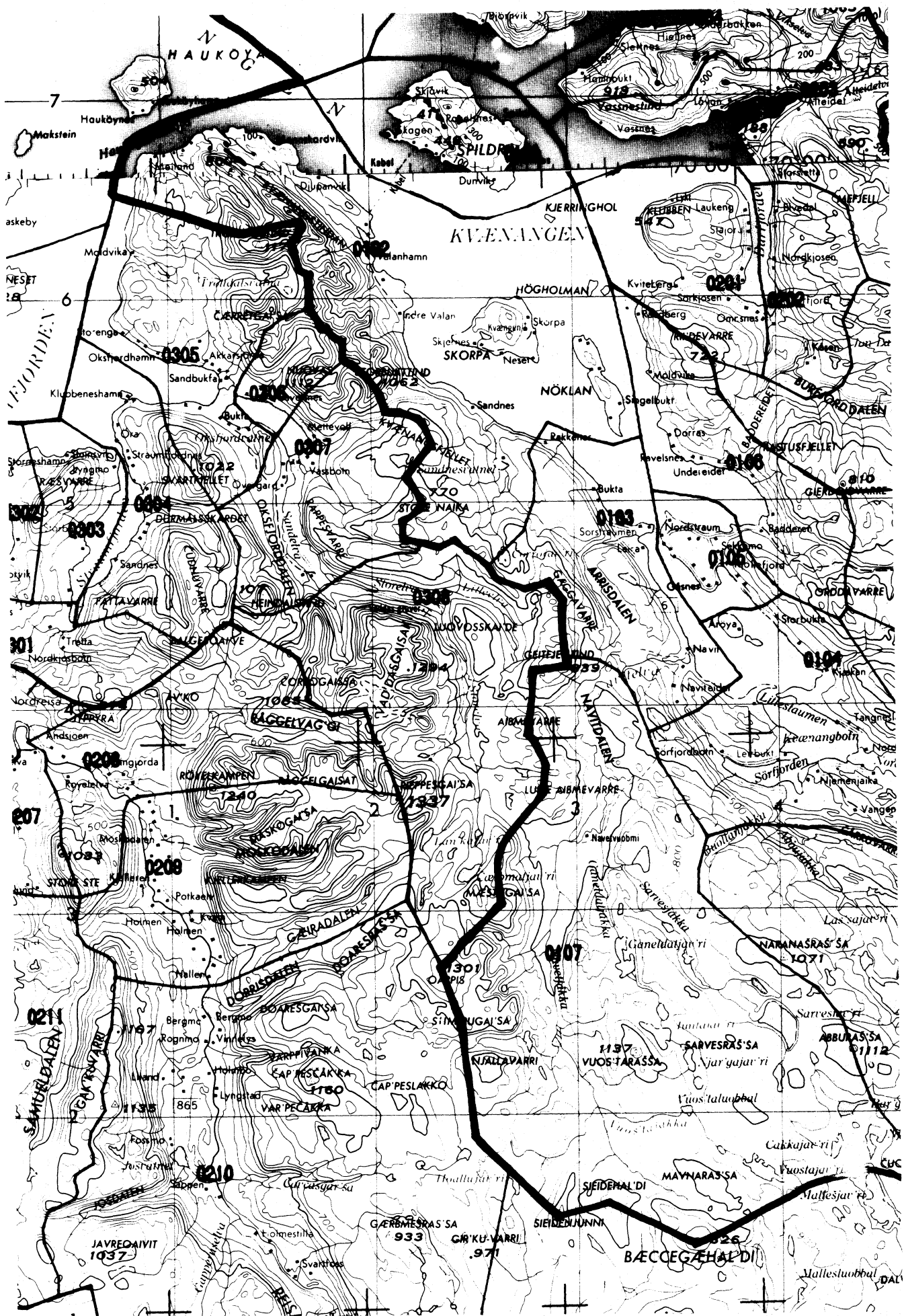
GRUNNKRETS 1980	KOMM 1970	---FOLKETELLINGSKRETS 1970--- HEL KRETS	DEL AV KRETS
0101 SPILDRA	1943	2	
0102 VALANHAMN/SKORPA	1943	10	
0103 SØRSTRAUMEN	1943	9	
0104 KJÆKAN/KVÆNANGSBOTN	1943	8	
0105 NØRDSTRAUM/KJØLLEFJORD	1943	7	
0106 BÅDDEREN	1943	6	
0107 NAUITDALEN	1943		UBEBODD
0108 ABBU/CUOIKA	1943		UBEBODD
0109 NABAR	1943		UBEBODD
0110 NIKKEVAPPI	1943		UBEBODD
0201 KVITEBERG/STAJORD	1943		5
0202 BUREFJORD	1943		5
0203 ALTEIDET	1943	4	
0204 JØKELFJORD	1943	3	
0205 SELGVIK/REINFJORD	1943	1	
0206 MITTAUARRE	1943		UBEBODD
0207	1943		UBEBODD



1943 KVÆNANGEN







Personskjema

Folke- og boligteiling 1980

Ungerritt
taushetspliktStatistisk
Sentralbyrå
Folke-
teilingkontoretSend skjemaet tilbake i svarkonvolutten
som mottakeren av boligskjemaet
har fått.

Lovhjemmel:

Stortingsvedtak av 16. november 1978, med hjemmel i lov nr. 2 av 25. april 1907.

SETT KRYSS SLIK: IKKE SLIK: BRUK HELST
BLYANT ELLER
BLÅ/SVART
KULEPENN.

H

1. Hvem bor De sammen med i leiligheten? Rettledningen beskriver hva vi mener med en leilighet Sett flere kryss hvis nødvendig		2. Hvilket trossamfunn er De tilsluttet?	
1 <input type="checkbox"/> Ingen	4 <input type="checkbox"/> Datter, sønn	1 <input type="checkbox"/> Den norske kirke (statskirken)	
2 <input type="checkbox"/> Ektefelle	5 <input type="checkbox"/> Mor, far	2 <input type="checkbox"/> Trossamfunn utenfor Den norske kirke	
3 <input type="checkbox"/> Forlovede eller annen person jeg lever sammen med (uten å ha inngått formelt ekteskap)	6 <input type="checkbox"/> Søsknen, svigerforeldre, barnebarn, svoger, svigerinne, svigerbarn, tante, onkel, nevø, niese, besteforeldre	3 <input type="checkbox"/> Ikke tilsluttet trossamfunn	
3. Utenlandsk utdanning. Dette spørsmålet besvares bare av dem som har tatt utdanning utenfor Norge De som bodde i Norge i 1970 oppgir ikke utenlandsk utdanning tatt for 1970 Oppgi viktigste utdanning, i hvilket land den er fullført, og hvor lang skolegang De har i utlandet.		4. Hva var Deres viktigste kilde til livsopphold i året fra 1. nov. -79 til 31. okt. -80? Sett bare ett kryss	
Utdanning		1 <input type="checkbox"/> Inntekt av eget arbeid, eller andre personers (f. eks. ektefelles, foreldres) arbeid	
Land		2 <input type="checkbox"/> Verneplikts-/sviltjeneste	
Samlet skolegang i utlandet i antall år		3 <input type="checkbox"/> Pensjon, trygd	
		4 <input type="checkbox"/> Stipend, lån, formue, føderåd, leieinntekt eller annen formuesinntekt	
		5. Utførte De inntektsgivende arbeid i minst 100 timer i året fra 1. nov. -79 til 31. okt. -80? Som inntektsgivende arbeid regnes også arbeid som et familiemedlem har utført i familiebedrift (f. eks. butikk, gårdsbruk).	
		1 <input type="checkbox"/> Ja	
		2 <input type="checkbox"/> Nei	
		Se rettledningen	

Spørsmål 6 - 15 gjelder inntektsgivende arbeid, og besvares bare av dem som har svart "Ja" på spørsmål 5.

6. Oppgi navn og adresse på det arbeidssted (bedrift) hvor De utførte inntektsgivende arbeid lengst tid i året fra 1. nov. -79 til 31. okt. -80. Med bedrift menes f. eks. fabrikk, butikk, gårdsbruk, kontor e.l. Se rettledningen.		7. Beskriv virksomheten på dette arbeidsstedet så nøyaktig som mulig. Skriv f. eks. jordbruk, produksjon av møbler, leiebiltransport, bokhandel, salg av biler e.l.		8. Hvilket yrke (tittel) hadde De på dette arbeidsstedet? Skriv f. eks. hjemmehjelp, rørlegger, sykepleier, damefrisør, rengjøringshjelp, platearbeider, reklamekonsulent e.l.	
Navn:		Virksomhet:		Yrke:	
Adresse:					
Poststed:					
9. På hvilken måte er/var De knyttet til arbeidsstedet De har oppgitt i spørsmål 6?		10. Hvor mange timer inntektsgivende arbeid utførte De i året fra 1. nov. -79 til 31. okt. -80? Ta med alt inntektsgivende arbeid De utførte i hele perioden.			
1 <input type="checkbox"/> Som fast eller midlertidig ansatt		1 <input type="checkbox"/> 100 - 499 arbeidstimer		3 <input type="checkbox"/> 1000 - 1299 arbeidstimer	
2 <input type="checkbox"/> Som selvstendig (eier)		2 <input type="checkbox"/> 500 - 999 arbeidstimer		4 <input type="checkbox"/> 1300 arbeidstimer eller flere	
3 <input type="checkbox"/> Som familiemedlem uten fast lønn i familiebedrift					

H

11. Hvor mange timer inntektsgivende arbeid utførte De i uken 25. - 31. okt.?					12. Hvor møtte De på arbeid i uken 25. - 31. okt.?					
1 <input type="checkbox"/> Ingen, arbeide ikke denne uken	2 <input type="checkbox"/> 1 - 9 timer	4 <input type="checkbox"/> 20 - 29 timer	1 <input type="checkbox"/> Jeg møtte fast på samme arbeidssted/adresse som er oppgitt i spørsmål 6	3 <input type="checkbox"/> Jeg møtte på forskjellige steder denne uken						
Arbeide De ikke denne uken, skal De ikke fylle ut resten av skjemaet	3 <input type="checkbox"/> 10 - 19 timer	5 <input type="checkbox"/> 30 timer eller flere	2 <input type="checkbox"/> Jeg møtte fast på annet sted	Møtte De på forskjellige steder denne uken, skal De ikke fylle ut resten av skjemaet						
					(Skriv navnet på kommunen)					
13. Hvor ofte reiste eller gikk De fra Deres hjemsted til arbeidsstedet i uken 25. - 31. okt.? Se rettledningen.			14. Hvor lang tid brukte De vanligvis fra Deres hjemsted til arbeidsstedet (én vei) i uken 25. - 31. okt.?			15. Hvilke transportmidler brukte De vanligvis fra Deres hjemsted til arbeidsstedet (én vei) i uken 25. - 31. okt.? Sett flere kryss hvis nødvendig.				
1 <input type="checkbox"/> 1 gang	3 <input type="checkbox"/> 4 ganger eller flere	1 <input type="checkbox"/> 0 - 14 min	3 <input type="checkbox"/> 30 - 44 min.	1 <input type="checkbox"/> Bil	3 <input type="checkbox"/> Tog, trikk, T-bane	5 <input type="checkbox"/> Brukte sykkel Gikk i mer enn 10 min				
2 <input type="checkbox"/> 2 - 3 ganger	4 <input type="checkbox"/> Var ikke på hjemstedet denne uken	2 <input type="checkbox"/> 15 - 29 min.	4 <input type="checkbox"/> 45 min eller mer	2 <input type="checkbox"/> Buss	4 <input type="checkbox"/> Båt	6 <input type="checkbox"/> Annet				



Boligskjema

Folke- og boligteiling 1980

Undergitt
taushetspliktStatistisk
Sentralbyrå
Folke-
tellingkontoretFor hver leilighet skal det nyttes bare en svar-
konvolutt. Alle personskjemaene og det utfylte
boligskjemaet sendes samlet i svarkonvolutten.

Lovhjemmel

Stortingsvedtak av 16. november 1978 med hjemmel i lov nr. 2 av 25. april 1907

SETT KRYSS SLIK: IKKE SLIK: BRUK HELST
BLYANT ELLER
BLÅ/SVART
KULEPENN.

H

1. Har andre som bor i leiligheten mottatt boligskjema? 1 <input type="checkbox"/> Nei 2 <input type="checkbox"/> Ja		Les teksten under midten på skjemaet før De fortsetter.	
2. Hvor mange rom på 6m ² eller mer er det i leiligheten? Ta ikke med kjøkken, bad og gang. 1 <input type="checkbox"/> 1 rom 2 <input type="checkbox"/> 2 rom 3 <input type="checkbox"/> 3 rom 4 <input type="checkbox"/> 4 rom 5 <input type="checkbox"/> 5 rom 6 <input type="checkbox"/> 6 rom 7 <input type="checkbox"/> 7 rom 8 <input type="checkbox"/> 8 rom eller flere		3. Hvor stor er leiligheten, målt i kvadratmeter? 1 <input type="checkbox"/> Under 30m ² 2 <input type="checkbox"/> 30-39m ² 3 <input type="checkbox"/> 40-49m ² 4 <input type="checkbox"/> 50-59m ² 5 <input type="checkbox"/> 60-79m ² 6 <input type="checkbox"/> 80-99m ² 7 <input type="checkbox"/> 100-129m ² 8 <input type="checkbox"/> 130m ² eller mer	
5. Hvor stort kjøkken er det i leiligheten? 1 <input type="checkbox"/> Kjøkkenet er 6m ² eller større 2 <input type="checkbox"/> Kjøkkenet er mindre enn 6m ²		6. Hva slags WC/do har de som bor i leiligheten adgang til? 1 <input type="checkbox"/> Vannklosett i leiligheten 2 <input type="checkbox"/> Vannklosett utenfor leiligheten 3 <input type="checkbox"/> Annet avtrede	
7. Hva er leilighetens viktigste oppvarmingskilde? 1 <input type="checkbox"/> Sentralvarme (radiatorer e.l.) 2 <input type="checkbox"/> Elektriske ovner, varmekabler e.l. 3 <input type="checkbox"/> Ovner for flytende brensel (olje, parafin e.l.) 4 <input type="checkbox"/> Ovner for fast brensel (ved, koks e.l.)		4. Hva slags eie-/leieforhold er det til leiligheten? Sett bare ett kryss. 1 <input type="checkbox"/> Jeg/vi eier den gjennom borettslag, aksjeselskap e.l. 2 <input type="checkbox"/> Jeg/vi eier den alene eller sammen med andre 3 <input type="checkbox"/> Jeg/vi leier den ved vanlig leiekontrakt 4 <input type="checkbox"/> Jeg/vi leier den gjennom arbeidsforhold (tjenestebolig) 5 <input type="checkbox"/> Jeg/vi leier den for et bestemt avgrenset tidsrom 6 <input type="checkbox"/> Jeg/vi leier den på andre vilkår enn de som er nevnt over	

Spørsmål 8 - 15 nedenfor skal også besvares

Hvis det er mottatt ett boligskjema i leiligheten, fylles det ut og sendes tilbake i svarkonvolutten sammen med alle personskjemaene.

Hvis flere i leiligheten har mottatt boligskjema og svarkonvolutt, så gjør følgende:

1. Ta kontakt med den (de) andre som har mottatt boligskjema.
2. Fyll ut ett av boligskjemaene.
3. Send dette skjemaet sammen med de utfylte personskjemaene tilbake i samme svarkonvolutten.

8. Er det pipe i leiligheten? 1 <input type="checkbox"/> Ja 2 <input type="checkbox"/> Nei	9. Er det montert brenselovn eller peis i leiligheten? 1 <input type="checkbox"/> Ja 2 <input type="checkbox"/> Nei	10. Er det bad eller dusj i leiligheten? 1 <input type="checkbox"/> Ja 2 <input type="checkbox"/> Nei	11. Er det telefon i leiligheten? 1 <input type="checkbox"/> Ja 2 <input type="checkbox"/> Nei	12. Disponerer noen av dem som bor i leiligheten personbil? 1 <input type="checkbox"/> Ja 2 <input type="checkbox"/> Nei
--	---	---	--	--

H

13. Hva slags hus ligger leiligheten i? Se rettledningen. 1 <input type="checkbox"/> Våningshus i tilknytning til gårdsdrift (hovedbygning, kårbolig, forpakterbolig e.l.) 2 <input type="checkbox"/> Frittliggende enebolig (enebolig med minst en halv meters avstand til nærmeste hus) 3 <input type="checkbox"/> Hus i kjede, rekkehus, terrassehus eller vertikalt delt tomannsbolig 4 <input type="checkbox"/> Horisontalt delt tomannsbolig 5 <input type="checkbox"/> Annet boligbygg med mindre enn 3 etasjer 6 <input type="checkbox"/> Blokk, leiegård eller annet boligbygg med 3 etasjer eller mer 7 <input type="checkbox"/> Forretningsbygg, verkstedbygg e.l. 8 <input type="checkbox"/> Hotell, pensjonat, aldershjem, barnehjem, sykehus, militærforelæring eller annet bygg for felleshusholdning		14. Når ble huset bygd? 1 <input type="checkbox"/> 1900 eller før 2 <input type="checkbox"/> 1901 - 1920 3 <input type="checkbox"/> 1921 - 1940 4 <input type="checkbox"/> 1941 - 1945 5 <input type="checkbox"/> 1946 - 1950 6 <input type="checkbox"/> 1951 - 1960 7 <input type="checkbox"/> 1961 - 1970 8 <input type="checkbox"/> 1971 - 1980	
--	--	--	--

15. Hvor mange leiligheter er det i huset? Rettledningen beskriver hva vi mener med hus og leilighet
 1 leilighet 2 leiligheter 3 leiligheter 4 leiligheter 5 leiligheter

Hvis det er 6 leiligheter eller flere, oppgi antallet her _____