


KOMMUNEHEFTE



# FOLKE- OG BOLIGTELLING 1980

0628 **HURUM**

STATISTISK SENTRALBYRÅ  
KONGSVINGER



FOLKE- OG BOLIGTELLING  
1. NOVEMBER 1980

0628 HURUM

STATISTISK SENTRALBYRÅ  
KONGSVINGER 1982

ISBN 82-537-1679-6



## FORORD

Hovedformålet med Folke- og bolig telling 1980 var å gi et bilde av befolkningen og levekårene i det norske samfunnet ved å se opplysninger om alder, kjønn, yrke, arbeid, inntekt, utdanning, boforhold o.l. i sammenheng.

Et annet viktig formål var å gi statistikk for mindre geografiske områder, som kommuner og deler av kommuner. De statistiske kommuneheftene gir de første resultatene fra tellingen for å dekke dette formålet. Flere resultater for den enkelte kommune i form av et sett upubliserte tabeller (en "tabellpakke"), vil foreligge kort tid etter at heftene er utgitt. Tabellene vil bli levert som utskrift på papir eller micro-fiche, etter brukerens ønske.

Når kommuneheftene for alle kommuner i et fylke er publisert, vil det bli laget et sammendrag for hele fylket med tabeller som svarer til dem som finnes i kommuneheftene. Når hele landet er dekket med kommunehefter, vil det også bli laget et sammendrag for hele landet. Tilsvarende sammendrag for fylkene og hele landet vil bli laget av den "tabellpakke" som er nevnt foran.

Resultatene fra Folke- og bolig telling 1980 vil ellers bli gitt i tabellpublikasjoner som vil kaste lys over spesielle emner, bl.a. sysselsetting, boligforhold, familier og husholdninger. Resultatene vil også bli vist i kart og diagrammer. Bl.a. vil det bli laget bosettingskart tilsvarende de som ble laget i samband med Folke- og bolig telling 1970.

Statistisk Sentralbyrå, Oslo/Kongsvinger, 17. juni 1982

Arne Øien

---

Johan-Kristian Tønder



## INNHold

	Side
Tabellregister .....	7
Tekstdel	
1. Opplegg og gjennomføring .....	8
1.1. Omfang .....	8
1.2. Grunnlag for statistikken .....	8
1.3. Datainnsamling .....	8
2. Feilkilder .....	9
3. Begreper og kjennemerker .....	9
3.1. Personkjennemerker .....	9
3.2. Familie- og husholdningstype .....	14
3.3. Boligkjennemerker .....	15
3.4. Inndelingen i grunnkretser .....	17
4. Bruk av tabellene .....	17
5. Merknader til tabellene .....	18
Tabelldel .....	19
Vedlegg	
1. Grunnkretser i 1980 og tellingskretser i 1970. Endringer i kommuneinndelingen fra 1970 til 1980 .....	37
2. Kart over grunnkretsinnndelingen .....	39
3. Kart over tettsteder .....	43
4. Personskjema .....	47
5. Boligskjema .....	49

### Standardtegn i tabeller

- : Tall kan ikke offentliggjøres
- Null



## TABELLREGISTER

	Side
1. Folkemengden ved folketellingene 1801 - 1980 .....	19
2. Folkemengden etter kjønn, ekteskadelig status og alder. 1/11 1980 .....	19
3. Folkemengden etter trossamfunn/viktigste kilde til livsopphold, kjønn og alder. 1/11 1980 .....	19
4. Personer 16-66 år etter yrkesaktivitet, arbeidstid, kjønn og høyeste utdanning. 1/11-79 - 31/10-80 .....	20
5. Personer 16 år og over, etter yrkesaktivitet, arbeidstid, kjønn og alder. 1/11-79 - 31/10-80 .....	21
6. Yrkesaktive 16 år og over, etter alder og næring. 1/11-79 - 31/10-80 .....	21
7. Yrkesaktive 16 år og over, etter kjønn, arbeidstid og næring/yrkesfelt. 1/11-79 - 31/10-80 .....	22
8. Yrkesaktive 16 år og over i arbeid i uka 25/10 - 31/10 1980, etter kjønn, arbeidstid i uken og næring/yrkesfelt .....	23
9. Yrkesaktive 16 år og over med fast oppmøteplass på arbeid i uka 25/10 - 31/10 1980, etter tallet på arbeidsreiser, reisetid og yrkesfelt/oppmøteplass .....	24
10. Yrkesaktive 16 år og over med fast arbeidsreise i uka 25/10 - 31/10 1980, etter reise- måte, oppmøteplass, tallet på arbeidsreiser og reisetid .....	25
11. Boliger etter hustype og tallet på rom. Bosatte etter tallet på rom i boligen. 1/11 1980 .....	26
12. Boliger etter husets byggeår og hustype/eie-/leieform. Bosatte og rom, etter husets byggeår. 1/11 1980 .....	26
13. Boliger etter viktigste kilde til oppvarming og byggeår/installasjon av pipe. Bosatte etter boligens viktigste kilde til oppvarming. 1/11 1980 .....	27
14. Boliger etter sanitærutstyr og tallet på rom. Bosatte etter boligens sanitærutstyr. 1/11 1980 .....	27
15. Boliger, rom og bosatte, etter hustype. 1/11 1980 .....	28
16. Boliger etter eie-/leieform og areal. Bosatte etter eie-/leieforhold til boligen. 1/11 1980 .....	28
17. Boliger, bosatte og rom, etter bosatte pr. rom i boligen. 1/11 1980 .....	28
18. Boliger etter tallet på rom og tallet på bosatte. 1/11 1980 .....	29
19. Familier og personer, etter familietype, husholdningstype og tallet på familier i husholdningen/yrkesaktivitet i familien. 1/11 1980 .....	29
20. Familier og personer i privathusholdninger, etter familietype og eie-/leieforhold til boligen/tallet på rom i boligen. 1/11 1980 .....	30
21. Tallet på privathusholdninger med utvalgte kjennetegn for boligstandard, og disponering av personbil. Bosatte i slike husholdninger, etter alder. 1/11 1980 .....	30
22. Folkemengden etter alder, kjønn og type boligstrøk/grunnkrets. 1/11 1980 .....	31
23. Yrkesaktive 16 år og over, etter næring, kjønn og type boligstrøk/grunnkrets. 1/11 1980 ..	33
24. Tallet på privathusholdninger med utvalgte kjennetegn for boligstandard, og disponering av personbil. Boligstrøk/grunnkrets. 1/11 1980 .....	35



## 1. OPPLÈGG OG GJENNOMFØRING

### 1.1. Omfang

Folke- og bolig telling 1980 omfatter alle personer (også utenlandske statsborgere) som ifølge Forskrifter om føringen og ordningen av folkeregistrene fastsatt av Statistisk Sentralbyrå den 26. november 1979, var registrert bosatt i Norge på tellingstidspunktet den 1. november 1980.

Boligtellingen har med alle privatboliger (private leieligheter mv.) hvor minst én person var registrert bosatt den 1. november 1980.

Boliger som var ubebodd eller som var bebodd bare av midlertidig tilstedeværende (f.eks. ugifte personer som oppholdt seg utenom foreldrenes hjem på grunn av skolegang, studier), omfattes ikke av tellingen. Det er heller ikke innhentet opplysninger om boliger for forpleide i aldershjem, pleiehjem, barnehjem og andre fellesinstitusjoner.

Enheten hus omfattes ikke av tellingen denne gang. Det gis likevel enkelte opplysninger om det huset som boligen ligger i. I avsnitt 3 er det gjort nærmere rede for bostedsbegrepet (det sted en person skal regnes som bosatt) og boligbegrepet.

### 1.2. Grunnlag for statistikken

De fleste opplysninger i folke- og bolig tellingen bygger på oppgaver gitt direkte av oppgave-giverne på egne skjemaer.

Personskjema ble sendt til alle personer som hadde fylt 16 år eller fylte 16 år i løpet av 1980, (se vedlegg 4).

For personer under 16 år fikk Statistisk Sentralbyrå de nødvendige opplysninger fra folkeregisteret i den enkelte kommune.

Opplysningene om den enkelte privatbolig er gitt på eget boligskjema, (se vedlegg 5).

Oppgavene over befolkningens utdanningsbakgrunn er hentet fra utdanningsopplysningene gitt i folketellingen 1970 og "Arkivet for påbegynt og avsluttet utdanning" i Statistisk Sentralbyrå som inneholder alle utdanninger som en person har avsluttet i Norge i perioden 1970 - 1980. I tillegg kommer oppgaver over utenlandsk utdanning gitt i folketellingen 1980.

Oppgaver over alder, kjønn og andre demografiske kjennetegn er hentet fra Det sentrale personregister i Statistisk Sentralbyrå.

Nødvendige oppgaver over de vernepliktige og sivile tjenestepliktige er innhentet gjennom Forsvarets overkommando og Administrasjonen for sivile tjenestepliktige.

Folke- og bolig telling 1980 ble gjennomført med hjemmel i Statistikkloven av 25. april 1907 og Stortingsvedtak av 16. november 1978.

### 1.3. Datainnsamling

Ved folketellingen i 1980 ble skjemaene sendt i posten direkte til den enkelte person. Før utsendingen tok til, ble navn og adresse påført skjemaene. Det var Det sentrale personregister som dannet grunnlaget for denne påføringen.

Hver person fikk tilsendt sitt eget personskjema sammen med en rettleiding.

I tillegg fikk den eldste personen i familien et boligskjema. Med boligskjemaet fulgte også en svarkonvolutt.

Utfylte personskjema fra alle som bodde i boligen sammen med ett boligskjema ble sendt samlet tilbake i svarkonvolutten. Dersom det bodde flere familier i samme boligen, nyttet familiene samme svarkonvolutt og bare ett boligskjema ble utfylt. Innsamlingsmetoden gav derfor grunnlag for å danne bohusholdninger (se nedenfor) i folke- og bolig tellingen.

Den enkelte person er i tellingen regnet å ha sitt bosted i den bolig hvor vedkommende var registrert bosatt i folkeregisteret 1. november 1980. Innsamlingen av opplysningene viste at enkelte personer bodde i en annen bolig enn der de var registrert bosatt i folkeregisteret. Dette gjaldt bl.a. ugifte studenter og skoleelever som bodde på hybel og som sendte sitt personskjema i samme svarkonvolutt som hybelverten. Dette gjaldt også personer som hadde flyttet kort tid før 1. november 1980 og

som gav opp boligopplysninger på den nye adressen, mens flyttingen først ble registrert i folkeregistret etter 1. november 1980. I slike tilfelle ble personene likevel regnet som bosatt i den boligen/adressen de var registrert på i folkeregisteret 1. november 1980. I avsnitt 3 er det gjort rede for hvilket sted en person skal regnes som bosatt. I samme avsnitt er det også gjort rede for begrepet "bohusholdning".

De personer som ikke hadde svart på folketellings skjemaene til rett tid, fikk tilsendt en adressert purring.

De som ikke svarte på den adresserte purringen, ble oppsøkt av tellere som krevde inn oppgavene.

## 2. FEILKILDER

Under gjennomføring og bearbeiding av en statistisk telling vil det alltid kunne oppstå ulike feil som kan gi utslag i tellingsresultatene.

De fleste feilene oppstår vanligvis under oppgaveinnhentingen og kommer av uriktige svar eller mangelfullt utfylte skjemaer.

Feil som oppstår under bearbeidingen er først og fremst knyttet til koding av opplysninger, i vårt tilfelle spesielt opplysningene om næring og yrke.

For å få et grunnlag til å vurdere hvor omfattende feilene er, ble det gjennomført en kvalitetskontrollundersøkelse i samband med tellingen.

Resultatene fra denne undersøkelsen blir publisert i serien Statistiske analyser. Resultatene er ventet å foreligge i løpet av 1982 og vil ta for seg sentrale kjennetegn fra boligdelen av tellingen, og kjennetegn for sysselsetting og arbeidsmarked.

## 3. BEGREPER OG KJENNEMERKER

### 3.1. Personkjennemerker

Når ikke annet er nevnt, refererer personopplysningene seg til 1. november 1980.

#### Bosted

Den enkelte person er i tellingen regnet å ha sitt bosted i den kommune og i den bolig hvor vedkommende var registrert som bosatt i folkeregisteret den 1. november 1980. Hovedregelen er at en person skal registreres som bosatt der vedkommende regelmessig tar sin døgnhvile.

De viktigste registreringsreglene er ellers:

Bostedsforhold	Skal registreres som bosatt i
Gift person som pga. arbeid, studier, avtjening av verneplikt e.l. oppholder seg utenom ektefellenes felles bolig	Ektefellenes felles bolig
Ugift person som pga. studier, skolegang eller avtjening av verneplikt oppholder seg utenom foreldrenes/forsørgers bolig	Foreldrenes/forsørgers bolig
Ugift person med eget arbeid og som vanligvis ikke bor hos foreldre/forsørger	Boligen der personen vanligvis bor
Person som pga. ferie, besøk hos kjente, forretningsreise e.l. er fraværende fra boligen der vedkommende vanligvis bor	Boligen der personen vanligvis bor
Person som er forpleid i barnehjem, aldershjem, pleiehjem eller er satt bort i privat pleie	Barnehjemmet, aldershjemmet, pleiehjemmet eller boligen hvor personen er i pleie
Person som er innlagt på sykehus eller anbrakt på arbeidsskole, arbeidsanstalt eller i fengsel	Boligen der personen var bosatt før innleggelsen eller anbringelsen

Personer som ikke kan henføres til en bestemt bolig, er regnet til gruppen "Uten fast bopel". Personer uten fast bopel er som regel registrert som bosatt i den kommunen hvor de sist hadde fast bosted.

I det følgende er begrepet "Bosatt" brukt i samme betydning som begrepet "Registrert bosatt".

Det er ikke innhentet opplysninger om midlertidig bosted. Det kan derfor ikke gis oppgaver over den tilstedeværende befolkning.

Opplysningene fra Folke- og bolig telling 1980 er ikke brukt til å justere opplysningene i folkeregistrene.

### Alder

I fordelingen etter alder er den enkelte person gruppert etter alder pr. 31. desember 1980 (Alder = 1980 - fødselsår).

### Ekteskapelig status

Det er brukt fire hovedgrupperinger etter ekteskapelig status, nemlig ugifte, gifte, skilte og enker/enkemenn.

### Samboende

Med samboende menes personer som lever sammen (i ekteskapsliknende forhold) uten å ha inngått formelt ekteskap.

I gruppen samboende er regnet bare de personer som er registrert bosatt på samme adresse i folkeregisteret 1. november 1980.

### Trossamfunn

Det er brukt tre grupperinger etter trossamfunn, nemlig "Den norske kirke", "Trossamfunn utenfor den norske kirke" og "Ikke tilsluttet trossamfunn"

Personer under 16 år er som regel gruppert sammen med sine foreldre. I de tilfelle foreldrene ikke tilhører samme gruppe, er imidlertid barna ført til gruppen for uoppgitt.

### Utdanning

Oppgavene over utdanning omfatter enkeltutdanninger på hel- eller deltid av minst 5 måneders normal varighet.

For personer med flere enkeltutdanninger, er den utdanning som har lengst samlet varighet (normal varighet av enkeltutdanningen tillagt varigheten av den forutdanning som kreves) regnet som høyeste utdanning. Av utdanninger med lik samlet varighet, er den som antas å være av størst yrkesmessig betydning, oppfattet som personenens høyeste utdanning. Utdanningsgrupperingen er foretatt etter 1973-utgaven av Standard for utdanningsgruppering i offentlig norsk statistikk (Statistisk Sentralbyrås Håndbøker nr. 28).

Standarden er bygd opp som et pyramidisk klassifikasjonssystem.

Enkeltutdanningene er først ordnet i grove grupper som i standarden kalles utdanningsnivåer. Innenfor hvert nivå er det først foretatt en sortering etter fagfelt, dernest en finere sortering i faggrupper.

Inndelingen i nivåer eller hovedgrupper er foretatt på denne måte:

0. Ingen utdanning og utdanning på førskolenivå (utdanning for 6-åringer og mindre barn)
1. Utdanning på barneskolenivå (1-6 år, førskoleutdanning ikke medregnet)
2. Utdanning på ungdomsskolenivå (7-9 år)
3. Utdanning på gymnasnivå I (10 år)
4. Utdanning på gymnasnivå II (11-12 år)
5. Utdanning på universitets- og høgskolenivå I (13-14 år)
6. Utdanning på universitets- og høgskolenivå II (15-16 år)
7. Utdanning på universitets- og høgskolenivå III (17-18 år)
8. Utdanning på forskernivå (over 18 år)
9. Uoppgitt utdanning.

I tabellene over personenes høyeste utdanning fra folketellingen er gruppene 0 og 9 slått sammen til en gruppe.

Fagfelt er i standarden spesifisert slik:

1. Allment fagfelt
2. Humaniora og estetikk
3. Undervisning
4. Administrasjon, økonomi, samfunnsvitenskap og jus
5. Industri, håndverk, naturvitenskap og teknikk
6. Samferdsel
7. Helsevesen
8. Jordbruk, skogbruk og fiske
9. Tjenesteyting og forsvar.

I tabellene fra folketellingen er bare de viktigste fagfeltene under de forskjellige nivå- eller hovedgruppene spesifisert. De andre fagfelt er slått sammen til en gruppe.

I folketellingen 1970 ble det foretatt en tre-delning av standardens gymnasnivå etter utdanningsvarighet på henholdsvis 10 år, 11 år og 12 år.

I folketellingen 1980 følger inndelingen standardens gruppering, nemlig en gruppering på henholdsvis 10 år og 11-12 år.

Fagutdanninger avsluttet før 1972/73 og som ikke bygger på examen artium, kodes i tellingen 1980 med 8 års allmennutdanning som grunnlag. Fagutdanninger avlagt etter 1972/73 kodes med 9 år som grunnlag.

#### Viktigste kilde til livsopphold

Personer 16 år og over er gruppert etter den kilde til livsopphold som var viktigst de siste 12 månedene før tellingstidspunktet, dvs. fra 1. november 1979 fram til 1. november 1980. For personer under 16 år bosatt i privathusholdninger er inntekt fra andre personer alltid regnet som viktigste kilde til livsopphold.

For personer under 16 år bosatt i felleleshusholdninger er pensjon, trygd regnet som viktigste kilde til livsopphold.

Med "inntekt av eget arbeid" er ment inntekt av egen yrkesaktivitet.

"Pensjon, trygd" omfatter syketrygd, arbeidsløshetstrygd, forsørgertrygd, uføretrygd, alders-trygd, yrkesskadetrygd, krigspensjon, bedriftspensjon o.l.

Som "stipend, lån, formue, føderåd, leieinntekt eller annen formuesinntekt" regnes også utbetalinger i forbindelse med livsforsikring eller individuell pensjonsforsikring. Underhold fra andre enn privatpersoner (f.eks. stønader fra det offentlige, institusjoner eller bedrifter), unntatt pensjon og trygd regnes også med her.

Personer som har andre personers inntekt som viktigste kilde til livsopphold er gruppert under "inntekt av eget arbeid eller andre personers arbeid/inntekt". Dette gjelder uansett om inntekten kommer fra arbeid, pensjon, trygd eller stipend, lån mv.

#### Yrkesaktivitet

I Folke- og bolig telling 1980 er det innhentet oppgaver om yrkesaktiviteten både for de siste 12 månedene før tellingstidspunktet og den siste uka før tellingstidspunktet.

Som yrkesaktivitet er regnet alt arbeid som blir utført mot betaling i form av lønn, inntekt av egen bedrift, provisjon, honorarer o.l. Arbeid som familiemedlem uten fast lønn i familiebedrift (f.eks. gårdsbruk, butikk) og verneplikts-/siviltjeneste er også regnet som yrkesaktivitet.

Som yrkesaktive de siste 12 månedene er regnet personer 16 år og over som utførte yrkesaktivitet av minst 100 timers varighet i denne perioden.

Som yrkesaktive den siste uka før tellingstidspunktet er regnet personer 16 år og over som utførte yrkesaktivitet av minst 1 times varighet i denne uka. Personer som var midlertidig borte fra arbeidet hele uka på grunn av sykdom, permisjon, ferie e.l. er ikke regnet med blant de yrkesaktive.

### Arbeidstid

Det er innhentet oppgaver over arbeidstida både for de siste 12 månedene før tellingstidspunktet og den siste uka før tellingstidspunktet.

Arbeidstida omfatter all tid som er medgått til yrkesaktivitet. Arbeidstid som har gått med til forberedelse i tillegg til ordinær arbeidstid, er også regnet med (f.eks. forberedelser i tillegg til ordinær undervisningstid for lærere). Tid som er brukt til skolearbeid, studier og husarbeid for egen familie, er ikke regnet med.

Fravær på grunn av sykdom, permisjon, ferie e.l. er heller ikke regnet med i arbeidstida.

### Generelt om grupperingen etter næring, yrke og yrkesstatus

Personer 16 år og over med yrkesaktivitet er gruppert på næring etter arten av virksomheten til den bedrift der den enkelte arbeide hele tiden eller lengst tid de siste 12 månedene før tellingstidspunktet. Disse personene er videre gruppert på det yrke og den yrkesstatus som de hadde hele tiden eller lengst tid i denne bedriften i 12-månedersperioden.

Personer 16 år og over med yrkesaktivitet siste uka før tellingstidspunktet er gruppert etter den næring og det yrke vedkommende oppgav å ha hatt i den bedriften som den enkelte arbeide hele tiden eller lengst tid de siste 12 månedene før tellingstidspunktet. Det er således ikke innhentet særskilte oppgaver om de yrkesaktives næring og yrke for den siste uka før tellingstidspunktet.

### Næring

Næringsgrupperingen er foretatt etter 1978-utgaven av Standard for næringsgruppering i offentlig norsk statistikk (Statistisk Sentralbyrå's Håndbøker nr. 9).

Denne standarden er i samsvar med International Standard Industrial Classification of All Economic Activities (ISIC).

I standarden er grupperingssystemet utformet som et femsifret pyramidisk system hvor hvert siffer angir et grupperingsnivå. De fem nivåene er gitt følgende betegnelser:

Næring	1-sifret kode
Næringsområde	2-sifret kode
Næringshovedgruppe	3-sifret kode
Næringsgruppe	4-sifret kode
Næringsundergruppe	5-sifret kode

Næringene på 1-sifret nivå har følgende 9 inndelinger:

1. Jordbruk, skogbruk, fiske og fangst
2. Bergverksdrift
3. Industri
4. Kraft- og vannforsyning
5. Bygge- og anleggsvirksomhet
6. Varehandel, hotell- og restaurantvirksomhet
7. Transport, lagring, post og telekommunikasjoner
8. Bank- og finansieringsvirksomhet, forsikringsvirksomhet, eiendomsdrift og forretningsmessig tjenesteyting
9. Offentlig, sosial og privat tjenesteyting.

En oversikt over den videre inndeling i næringsområder mv. finnes i Standard for næringsgruppering.

Næringsgrupperingen i 1980-tellingen er ikke direkte sammenliknbar med næringsgrupperingen i 1970-tellingen. Årsaken til dette er overgangen til ny standard for næringsgruppering i 1972. I folketellingen 1970 ble næringsgrupperingen foretatt etter 1960-utgaven av Standard for næringsgruppering.

Tabeller med sammenliknbare tall mellom tellingene i 1970 og 1980 vil bli publisert en tid etter kommuneheftene i de såkalte "tabellpakkene". Næringsoppgaver med resultater fra 1970-tellingen gruppert etter 1978-utgaven av Standard for næringsgruppering, vil da bli gitt. I folketellingen 1980 gis det næringsoppgaver ned på næringsgruppe (3-sifret kode).

Yrke

Yrkesgrupperingen er foretatt etter Standard for yrkesgruppering i offentlig norsk statistikk (utgitt av Arbeidsdirektoratet i 1965). Standarden følger i prinsippet 1958-utgaven av International Standard Classification of Occupations (ISCO).

Standarden er bygd opp slik at nær beslektede yrker er ført sammen til såkalte yrkesgrupper, som igjen danner yrkesområder. Disse yrkesområdene er ført sammen til yrkesfelt.

Hvert yrke i klassifiseringen er betegnet med 5-sifret kodenummer:

første siffer angir yrkesfeltet  
 første og annet siffer angir yrkesområde  
 første - tredje siffer angir yrkesgruppe  
 første - femte siffer angir yrke.

Til folketellingen 1980 har Statistisk Sentralbyrå ført nye yrker inn i denne standarden. Den inndelingen i yrkesgrupper som er brukt i 1965-utgaven, er stort sett brukt også her. Videre er en del yrkesgrupper slått sammen og noen er splittet i flere grupper. En ny 3-siffergruppe er tatt med for olje- og gassarbeid. Dessuten er ledende tjenestemenn i kommunal- og fylkeskommunal administrasjon og forvaltning skilt ut som ny gruppe.

Gruppene "Lærere" og "Faglærere i praktiske yrker" er slått sammen til en gruppe.

Opgaver over yrke er i tellingen gitt med på yrkesgruppe (3-sifret kode).

Yrkesstatus

I tellingen er det brukt følgende tre grupperinger etter yrkesstatus:

1. Fast eller midlertidig ansatt
2. Selvstendig
3. Familiemedlem uten fast lønn i familiebedrift.

Personer (også medeiere) som arbeide i firmaer organisert som aksjeselskap, andelslag eller annen selskapsform med begrenset ansvar, er alltid regnet som ansatte.

En person er regnet som selvstendig dersom vedkommende drev virksomhet alene for egen regning eller sammen med andre med ubegrenset ansvar (f.eks. i ansvarlig selskap).

Gruppen "Familiemedlem uten fast lønn i familiebedrift" omfatter personer som arbeide i familievirksomhet uten fast avtalt lønn og som verken var eier eller medeier i virksomheten. Et familiemedlem uten fast lønn kan imidlertid ha vederlag for arbeidet i form av kost og losji, andel av overskott e.l.

I de tilfelle hvor ektefeller arbeide i felles virksomhet (f.eks. gårdsbruk) som ikke var organisert som aksjeselskap e.l., er den ene ektefellen regnet som selvstendig og den andre som familiemedlem uten fast lønn i familiebedrift, med mindre begge ektefellene var registrert som eiere av virksomheten.

Generelt om oppmøteplass, reisehyppighet, reisetid og transportmåte

Kjennmerkene gjelder personer 16 år og over med yrkesaktivitet i siste uka før tellingstidspunktet.

Reisehyppighet, reisetid og transportmåte gjelder yrkesaktive personer med fast oppmøteplass (se oppmøteplass).

Reisetid og transportmåte gjelder yrkesaktive personer med fast arbeidsreise (se reisehyppighet).

Oppmøteplass

Med oppmøteplass forstås en det stedet hvor vedkommende møtte fram ved arbeidshagens start.

Personer 16 år og over med yrkesaktivitet siste uka før tellingstidspunktet er gruppert etter kommunen den faste oppmøteplassen lå i (rute 1 og 2 i personskjemaet).

Personer som i denne uka møtte på ulike arbeidssteder, var til sjøs e.l., er ikke regnet å ha fast oppmøteplass (rute 3 i personskjemaet).

Reisehyppighet

Med reisehyppighet forstås en det antall ganger vedkommende reiste fra hjemsted til arbeidssted den siste uka før tellingstidspunktet.

Hjemsted er alltid regnet som den boligadresse vedkommende er registrert bosatt på i folkeregisteret. For personer som bodde midlertidig på f.eks. hybel eller brakke i denne uka, er reisen mellom hybel, brakke og arbeidssted ikke medregnet.

For personer som var registrert bosatt på arbeidsstedet er det regnet hvor mange dager vedkommende var på arbeid siste uka før tellingstidspunktet.

Med "fast arbeidsreise" menes personer med fast oppmøteplass og som reiste minst en gang fra hjemsted til arbeidssted i uka før tellingstidspunktet.

Reisetid

Reisetid er reisetiden fra hjemsted (registrert boligadresse) til arbeidssted. Reisetiden er regnet én vei. I reisetiden er gangtid og ventetid under reisen tatt med. Det samme gjelder faste gjøremål som f.eks. å bringe barn til barnehage, dagmamma e.l. Tilfeldige gjøremål og forsinkelser er ikke regnet med.

For pendlere som bodde midlertidig på f.eks. hybel, brakke e.l., er reisetiden regnet fra hjemstedet og fram til arbeidsstedet.

Transportmåte

Med transportmåte forstås de transportmidler vedkommende til vanlig nyttet én vei fra hjemsted til arbeidssted siste uka før tellingstidspunktet.

For personer som ikke reiste på samme måte hver dag, er det regnet med den reisemåten vedkommende nyttet flest dager.

3.2. Familie og husholdningstype

Grupperingene på familie og husholdningstype refererer seg til tellingstidspunktet den 1. november 1980.

Familie

Til én og samme familie er regnet:

1. Ektepar og eventuelle ugifte barn registrert bosatt i samme privatbolig, aldershjem, pleiehjem, e.l.
2. Far/mor med ugifte barn registrert bosatt i samme privatbolig, aldershjem, pleiehjem, pensjonat, hotell e.l.
3. Hver enkelt person som ikke hører inn under noen av de to gruppene som er spesifisert ovenfor (bl.a. personer uten fast bopel). Disse personene danner således hver for seg egen familie (familie med én person).

I familier med ektepar er også tatt med eventuelle ugifte barn av bare den ene ektefellen og ugifte adoptivbarn og stebarn, men ikke fosterbarn.

Av reglene som er nevnt foran går det fram at personer (f.eks. ektefeller) som ikke var registrert bosatt i samme privatbolig, aldershjem, pleiehjem, e.l., aldri er gruppert under samme familie. Videre går det fram at gifte, separerte, skilte, enker og enkemenn ikke i noen tilfelle er regnet til samme familie som foreldrene. Når f.eks. et ektepar bor sammen med en skilt datter, danner ektefellene egen familie og datteren egen familie. Ellers kan nevnes at ugifte søsken som har felles bolig, der ingen av foreldrene er bosatt, hver for seg er regnet som særskilt familie.

Husholdningstype

Det er skilt mellom to husholdningstyper, nemlig privathusholdning og felleshusholdning.

Gruppen "Privathusholdning" omfatter personer som var registrert som bosatt i privat bolig. Denne husholdningstypen er videre splittet opp etter tallet på familier i husholdningen. Som husholdningsenhet er her regnet bolighusholdning. Denne omfatter alle bosatte i samme bolig. Av dette følger at antall privathusholdninger er det samme som antall boliger i tellingen.

Til felleshusholdning er regnet forpleide som var registrert bosatt i aldershjem, barnehjem, pleiehjem e.l.

Betjeningspersonale bosatt ved felleshusholdninger er alltid gruppert under privathusholdning. Det samme gjelder militært personell som var bosatt i militærforlegning.

### 3.3. Boligkjennemerker

Boligkjennemerkene refererer seg til den boligen der den enkelte var registrert bosatt 1. november 1980.

#### Bolig (leilighet mv.)

Med leilighet menes f.eks. rekkehusleilighet, leilighet i tomannsbolig, leilighet i leiegård, blokkleilighet, hybelleilighet og hybel med egen inngang. Enebolig regnes også som leilighet.

Hybler uten egen inngang er som hovedregel ikke regnet som egen leilighet.

I hybelbygg er imidlertid hver enkelt hybel alltid regnet som leilighet. Dette gjelder også når flere hybler har felles gang, hall, bad og/eller kjøkken.

Videre er hybler for sykepleiere, legeboliger og rom som disponeres av privathusholdninger i sykehus, militærforlegninger eller felleshusholdninger, alltid regnet som egne leiligheter.

Til en bolig er som hovedregel regnet rom som er bygd (eller ombygd) til bruk for én eller flere personer med fellesskap i kost og losji, og hvor det er adkomst til rommene (rommet) uten at en må gå gjennom en annen bolig.

En bolig vil derfor som regel falle sammen med begrepet leilighet.

I enkelte tilfelle vil en bolig omfatte mer enn én leilighet. Dersom f.eks. ugifte barn bor i egen leilighet (hybel med egen inngang e.l.), men på samme adresse som foreldrene, er som hovedregel barna regnet å høre til samme bolig som foreldrene. I dette tilfelle utgjøres boligen av leiligheten som foreldrene bor i og leiligheten barna bor i. Bare dersom barna er registrert som egen familie i folkeregisteret, er leilighetene regnet som særskilte boliger.

Hybler uten egen inngang som ikke ligger i hybelbygg, institusjon e.l. og som bebos av personer som er registrert i folkeregisteret på vedkommende adresse, er alltid regnet til samme bolig som hovedleiligheten.

Med privatbolig er ment boliger som ikke er bebodd av forpleide i aldershjem, barnehjem og andre felleshusholdninger. Boliger for ansatte (f.eks. sykepleiere) ved institusjoner er således regnet som privatboliger. Det samme gjelder boliger for befal mv. i militærforlegninger.

Det er ikke innhentet oppgaver for boliger som ikke er privatboliger.

I tabellene er "privatboligene" for enkelthets skyld kalt "boliger".

#### Rom

Oppgavene over tall på rom refererer seg til boliger som er med i tellingen, og omfatter beboelsesrom på 6 m<sup>2</sup> eller mer, og som kan nyttes året rundt. Kjøkken, bad, entré, hall, alkove, hems, trimrom, vaskerom og rom som bare nyttes til næringsvirksomhet (f.eks. kontor) er ikke med.

I 1980-tellingen er det ikke innhentet spesifiserte oppgaver over antall rom i boliger med "mer enn 8 rom", slik som det ble gjort i tellingen i 1970.

I oppgavene for "rom i alt" er tallene for antall rom i boliger med mer enn 8 rom derfor beregnet. For hver enkelt kommune er det laget gjennomsnittstall fra 1970-tellingen, (dvs. gjennomsnittlig antall rom i boliger med mer enn 8 rom). Dette gjennomsnittstallet er brukt for å fastlegge antall rom for boliger med mer enn 8 rom i 1980-tellingen.



Areal

Med boligens areal er ment nettoareal. I tillegg til beboelsesrom på 6 m<sup>2</sup> eller mer er også tatt med kjøkken, bad, entré, hall o.l.

Rom som er felles for to eller flere boliger, f.eks. felles gang, hall, bad e.l., er ikke regnet med i arealet.

Eie-/leieform

Som eiere er også regnet personer som eier aksje eller andel som gir boret.

Med "vanlig leiekontrakt" menes at vedkommende leier en bolig av en eier etter de regler og avtaler som følger av husleieloven. Vanlig leieforhold uten skriftlig kontrakt er også regnet med her.

Kjøkken

Med kjøkken menes i tellingen en del av boligen som er avgrenset fra andre deler av den, og hvor det er installert utstyr til matlaging for beboerne. Kjøkkenet kan være et eget rom, men trenger ikke være det.

Dersom flere boliger har felles kjøkken, f.eks. hybler i et hybelbygg, er alle boligene regnet å være uten kjøkken.

I størrelsen på kjøkkenet er også medregnet gulvplass til benker, skap o.l.

Viktigste kilde til oppvarming

Dersom to eller flere kilder er like viktige for boligens oppvarming, er begge (alle) disse regnet med.

Husholdningen disponerer bil

Med å disponere bil menes i tellingen å eie/leie bil eller å ha mulighet til privat bruk av f.eks. firmabil.

Stasjonsvogn og varevogn er regnet som personbil bare dersom den brukes også til privatkjøring.

Hustype

Som hus er som hovedregel regnet bygninger som fra kjeller til loft er atskilt fra andre bygninger.

Hver enkelt blokk er derimot regnet som ett hus, selv om det fra kjeller til loft er skillevegg(er) uten gjennomgang i blokken.

I rekkehus er hele rekken av boliger regnet som ett hus.

Som frittliggende enebolig er regnet enebolig med minst en halv meters avstand til nærmeste hus.

Som hustype "enebolig" er også regnet frittliggende eneboliger som inneholder en hybelleilighet, og/eller der ett eller flere rom er brukt som hybel.

Rekkehus er hus med leiligheter som har minst én vegg eller en del av en vegg felles med en annen leilighet. Hus i kjede er hus som er forbundet med et annet hus med garasje, carport, svalgang o.l. Terassehus er hus med leiligheter som er bygd sammen i en bakkeskråning, og der flere av leilighetene har hele eller deler av taket til leiligheten under som terrasse.

Horisontalt delt tomannsbolig er hus med to vanlige leiligheter (som kan ha ulik størrelse) og hvor den ene leiligheten ligger i en etasje over den annen.

Annet boligbygg med mindre enn 3 etasjer omfatter også eneboliger med mindre enn en halv meters avstand mellom husene.

Gruppen "forretningsbygg mv." omfatter hus hvor halvparten eller mindre av golvarealet nyttes til privatbolig.

Som bygg for felleleshusholdning er regnet hus hvor det for bosatte og/eller midlertidig tilstedeværende er organisert felleleshusholdning.

Opgaver over tall på boliger, rom og bosatte i bygg for felleleshusholdning omfatter bare privatboliger, rom og bosatte i disse boligene.

Byggeår

Med byggeår menes det året da minst halvparten av boligene i huset var ferdig til innflytting. Hus som er ombygd, er gruppert etter opprinnelig byggeår.

Gjennomsnittstall

Bosatte pr. bolig er lik tallet på bosatte i privatboliger dividert med tallet på privatboliger.

Rom pr. bolig er lik tallet på rom (kjøkken ikke medregnet) i privatboliger dividert med tallet på disse boligene.

Bosatte pr. rom er lik tallet på bosatte i privatboliger dividert med tallet på rom (kjøkken er ikke medregnet) i privatboliger.

3.4. Inndelingen i grunnkretser

Grunnkretsinnndelingen til bruk i folketellingen er foretatt av Byrået i samarbeid med kommunene og brukere av statistikk på regionalt nivå.

Følgende kriterier er lagt til grunn for utarbeidningen av grunnkretsene:

1. Utgangspunktet for grunnkretsinnndelingen er som regel inndelingen i folketellingskretser i 1970. Dersom inndelingen fra 1970 er endret, er det lagt vekt på at grupper av grunnkretser kan sammenliknes med en eller flere tidligere folketellingskretser.
2. Grunnkretsene er utformet slik at de kan være stabile over en rimelig tidsperiode.
3. Grunnkretsene skal bestå av et sammenhengende geografisk område.
4. Grunnkretsene bør være mest mulig ensartet når det gjelder natur- og næringsgrunnlag, kommunikasjonsforhold og bygningsmessig struktur.
5. Folketall og areal bør ikke variere for sterkt. Folketallet kan variere fra under 100 i sterkt spredtbygde strøk til over 1 000 i de tette utbygde byområdene.

Fordi grunnkretsinnndelingen skal være mest mulig stabil, er den ikke knyttet sammen med en avgrensning av tettbygde strøk, da disse grensene stadig må endres.

Tettstedsavgrensningen er ført videre uavhengig av grunnkretsinnndelingen. Retningslinjene for tettstedsavgrensningen følger i store trekk den som ble praktisert i 1960 og 1970. Hovedkriteriet ved avgrensningen av tettsted er at avstanden mellom husene i en husklynge ikke skal være over 50 meter, men det er tillatt skjønsmessige avvik for områder som ikke kan eller skal bebygges som f.eks. lagerplasser, idrettsanlegg, parker o.l. Området må ha minst 200 bosatte på tellingstidspunktet.

Det er ikke stilt noe krav om at grensene for grunnkretsene skal falle sammen med grensene for kirkesogn, skole- eller valgkretser.

Opgaver over grunnkretser grupperes også til delområder (bydeler/bygdela). Disse delområdene består vanligvis av 1 000-3 000 personer i spredtbygde strøk og 3 000-5 000 personer i tettbygde strøk. Et delområde kan f.eks. være et område som sogner til et lokalt sentrum i en kommune.

En oversikt som viser forholdet mellom grunnkretser i 1980 og tellingskretser i 1970, er vist i vedlegg 1.

Kart som viser omfanget av grunnkretsene og tettstedsavgrensningene som det blir gitt resultater for i dette heftet, er vist i vedleggene 2 og 3.

For en nærmere orientering om grunnkretsene mv. vises til heftene "Grunnkretser og tettsteder. Dokumentasjon 1980".

## 4. BRUK AV TABELLENE

Dette heftet inneholder tabeller for den enkelte kommune. Tabellene i kommuneheftene er inndelt i seks hovedgrupper.

Tabellene 1-3 gir resultater for enkelte demografiske kjennetegn.

Tabellene 4-10 gir hovedresultater for utdanning, yrke, næring, arbeidstid mv. Tabellene 4-7 refererer seg til de siste 12 månedene før tellingstidspunktet. Tabellene 8-10 gir oppgaver for kjennemerker som knytter seg til siste uka før tellingstidspunktet.

Tabellene 11-18 gir resultater for boligdelen av tellingen.

Tabellene 19-21 gir resultater for familier og privathusholdninger.

Tabellene 22-24 gir hovedresultater for befolkning, yrkesaktivitet og boliger på grunnkrets.

## 5. MERKNADER TIL TABELLENE

Tabell 1:

I tabell 1 har en generelt tatt sikte på å gi tall tilbake til 1801 etter kommuneinndelingen i 1980.

TABELL 1. FOLKEMENGDEN VED FOLKETELLINGENE 1801 - 1980

ÅR	FOLKE- MENGDEN	ÅR	FOLKE- MENGDEN	ÅR	FOLKE- MENGDEN	ÅR	FOLKE- MENGDEN	ÅR	FOLKE- MENGDEN	ÅR	FOLKE- MENGDEN
1801 ..	1260	1835 ..	1832	1865 ..	2964	1900 ..	3549	1930 ..	6487	1960 ..	6830
1815 ..	1199	1845 ..	2228	1875 ..	2912	1910 ..	4595	1946 ..	6576	1970 ..	6338
1825 ..	1700	1855 ..	2540	1890 ..	3123	1920 ..	5726	1950 ..	6916	1980 ..	7470

TABELL 2. FOLKEMENGDEN ETTER KJØNN, EKTESKAPELIG STATUS OG ALDER. 1/11 1980

ALDER	MENN						KVINNER				
	I ALT	SEPARERTE				I ALT	SEPARERTE				
		I ALT	UGIFTE	GIFTE	ENKEMENN OG SKILTE		UGIFTE	GIFTE	ENKER	OG SKILTE	
I ALT .....	7470	3776	1623	1916	115	122	3694	1290	1911	383	110
0- 6 ÅR ..	662	351	351	-	-	-	311	311	-	-	-
7-15 " ..	1174	592	592	-	-	-	582	582	-	-	-
16-19 " ..	355	198	197	1	-	-	157	154	3	-	-
20-24 " ..	378	198	175	23	-	-	180	101	76	-	3
25-29 " ..	436	213	93	113	-	7	223	26	180	-	17
30-39 " ..	1253	648	71	533	1	43	605	22	546	4	33
40-49 " ..	702	372	29	318	2	23	330	8	300	5	17
50-59 " ..	848	443	48	357	6	32	405	17	342	31	15
60-66 " ..	635	300	33	244	15	8	335	18	240	67	10
67-69 " ..	246	136	10	108	13	5	110	4	65	36	5
70-79 " ..	579	235	19	177	37	2	344	33	149	155	7
80 ÅR OG OVER .....	202	90	5	42	41	2	112	14	10	85	3

TABELL 3. FOLKEMENGDEN ETTER TROSSAMFUNN/VIKTIGSTE KILDE TIL LIVSOPPHOLD, KJØNN OG ALDER. 1/11 1980

KJØNN OG ALDER	TROSSAMFUNN					VIKTIGSTE KILDE TIL LIVSOPPHOLD					
	I ALT	DEN NORSKE KIRKE	TROS- SAMFUNN UTENFOR DEN NORSKE KIRKE	IKKE TIL- SLUTTET NOE TROS- SAMFUNN	UOPP- GITT TROS- SAMFUNN	INNTEKT AV EGET ELLER ANDRE PERSONERS ARBEID	PENSJON/ TRYGD	STIPEND, LÅN, FORMUE E.L.	VERNE- PLIKTS-/ SIVIL- TJENESTE	UOPPGITT KILDE TIL LIVSOPP- HOLD	
I ALT .....	7470	6161	472	319	518	5556	1273	88	21	532	
MENN .....	3776	3104	205	195	272	2949	536	52	21	218	
0- 6 ÅR ..	351	267	16	13	55	351	-	-	-	-	
7-15 " ..	592	468	21	11	92	592	-	-	-	-	
16-19 " ..	198	175	8	8	7	162	3	7	1	25	
20-24 " ..	198	176	6	9	7	133	1	29	19	16	
25-29 " ..	213	169	12	16	16	189	2	6	-	16	
30-39 " ..	648	539	29	49	31	606	8	3	1	30	
40-49 " ..	372	318	18	26	10	345	8	-	-	19	
50-59 " ..	443	364	25	34	20	356	36	2	-	49	
60-66 " ..	300	248	26	15	11	188	75	2	-	35	
67-69 " ..	136	116	10	5	5	24	106	1	-	5	
70-79 " ..	235	199	17	8	11	3	220	2	-	10	
80 ÅR OG OVER ...	90	65	17	1	7	-	77	-	-	13	
KVINNER ..	3694	3057	267	124	246	2607	737	36	-	314	
0- 6 ÅR ..	311	230	19	12	50	311	-	-	-	-	
7-15 " ..	582	452	20	10	100	582	-	-	-	-	
16-19 " ..	157	140	6	3	8	125	1	4	-	27	
20-24 " ..	180	154	13	8	5	152	7	13	-	8	
25-29 " ..	223	181	16	16	10	190	9	6	-	18	
30-39 " ..	605	521	34	31	19	543	20	1	-	41	
40-49 " ..	330	297	18	11	4	285	14	1	-	30	
50-59 " ..	405	349	32	15	9	264	66	3	-	72	
60-66 " ..	335	284	36	9	6	141	132	2	-	60	
67-69 " ..	110	87	14	5	4	11	89	2	-	8	
70-79 " ..	344	282	41	4	17	3	310	2	-	29	
80 ÅR OG OVER ...	112	80	18	-	14	-	89	2	-	21	

TABELL 4. PERSONER 16-66 ÅR ETTER YRKESAKTIVITET, ARBEIDSTID, KJØNN OG HØYESTE UTDANNING. 1/11 79 - 31/10 80

KJØNN OG HØYESTE UTDANNING	IKKE YRKESAKTIVE				YRKESAKTIVE							UOPP- GITT ARB.- TID
	I ALT	AV DETTE GIFTE			100-499 TIMER		500-999 TIMER		1 000 TIMER OG OVER		UOPP- GITT ARB.- TID	
		I ALT	I ALT	I ALT	I ALT	AV DETTE GIFTE	I ALT	AV DETTE GIFTE	I ALT	AV DETTE GIFTE		
I ALT .....	4607	1127	798	3480	438	219	347	234	2482	1897	213	
MENN I ALT .....	2372	214	79	2158	147	27	85	30	1793	1381	133	
BARNESKOLENIVÅ, 1-6 ÅR .....	-	-	-	-	-	-	-	-	-	-	-	
UNGDOMSSKOLENIVÅ, 7-9 ÅR, I ALT ..	1245	154	67	1091	78	21	40	18	885	704	88	
FOLKESKOLEUTDANNING .....	629	108	56	521	19	15	15	11	439	374	48	
9-ÅRIG UNGDOMSSKOLE .....	192	29	1	163	52	1	13	1	87	29	11	
UNGDOMSSKOLENIVÅ ELLERS .....	424	17	10	407	7	5	12	6	359	301	29	
GYMNASNIVÅ I, 10 ÅR, I ALT .....	412	27	5	385	30	4	12	1	325	214	18	
ALLMENT FAGFELT .....	140	9	1	131	5	2	1	-	118	87	7	
INDUSTRI, HÅNDVERK OG TEKNIKK ..	131	7	1	124	16	-	7	-	95	43	6	
SAMFERDSEL .....	25	5	1	20	2	1	2	1	15	10	1	
HELSEVERN .....	-	-	-	-	-	-	-	-	-	-	-	
JORDBRUK, SKOGBRUK OG FISKE ...	48	1	-	47	1	1	1	-	44	34	1	
TJENESTEYTING OG FORSVAR .....	34	2	1	32	1	-	-	-	29	25	2	
GYMNASNIVÅ I ELLERS .....	34	3	1	31	5	-	1	-	24	15	1	
GYMNASNIVÅ II, 11-12 ÅR, I ALT ..	362	14	6	348	30	-	18	3	285	202	15	
ALLMENT FAGFELT .....	85	3	-	82	22	-	7	-	50	31	3	
ADMINISTRASJON OG ØKONOMI .....	35	1	1	34	2	-	3	-	28	19	1	
INDUSTRI, HÅNDVERK OG TEKNIKK ..	155	5	2	150	6	-	5	1	134	99	5	
SAMFERDSEL .....	35	2	2	33	-	-	-	-	29	24	4	
HELSEVERN .....	1	:	:	:	:	:	:	:	:	:	:	
JORDBRUK, SKOGBRUK OG FISKE ...	18	1	-	17	-	-	1	-	16	5	-	
TJENESTEYTING OG FORSVAR .....	27	-	-	27	-	-	1	1	25	21	1	
GYMNASNIVÅ II ELLERS .....	6	:	:	:	:	:	:	:	:	:	:	
UNIVERSITETS- OG HØGSKOLENIVÅ I, 13-14 ÅR I ALT .....	181	3	-	178	7	2	8	5	157	132	6	
UNDERVISNING .....	10	-	-	10	-	-	1	1	9	7	-	
ADMINISTRASJON, ØKONOMI, SAMFUNNSVITENSKAP OG JUS .....	21	1	-	20	1	-	1	1	17	13	1	
NATURVITENSKAP OG TEKNIKK .....	127	-	-	127	3	2	5	3	115	100	4	
HELSEVERN .....	4	-	-	4	-	-	-	-	4	3	-	
UNIV.- OG HØGSKOLENIVÅ I ELLERS	19	2	-	17	3	-	1	-	12	9	1	
UNIV.- OG HØGSKOLENIVÅ II, III OG FORSKERNIVÅ, OVER 14 ÅR, I ALT ..	136	-	-	136	2	-	5	3	127	116	2	
UNDERVISNING .....	28	-	-	28	1	-	2	1	23	20	2	
ADMINISTRASJON, ØKONOMI, SAMFUNNSVITENSKAP OG JUS .....	15	-	-	15	1	-	-	-	14	11	-	
NATURVITENSKAP OG TEKNIKK .....	64	-	-	64	-	-	2	2	62	59	-	
UNIV.- OG HØGSKOLENIVÅ II, III OG FORSKERNIVÅ ELLERS .....	29	-	-	29	-	-	1	-	28	26	-	
UOPPGITT, INGEN UTDANNING OG UTDANNING PÅ FØRSKOLENIVÅ .....	36	16	1	20	-	-	2	-	14	13	4	
KVINNER I ALT .....	2235	913	719	1322	291	192	262	204	689	516	80	
BARNESKOLENIVÅ, 1-6 ÅR .....	-	-	-	-	-	-	-	-	-	-	-	
UNGDOMSSKOLENIVÅ, 7-9 ÅR, I ALT ..	1367	644	500	723	170	119	139	109	361	287	53	
FOLKESKOLEUTDANNING .....	681	365	279	316	68	58	66	54	156	124	26	
9-ÅRIG UNGDOMSSKOLE .....	159	74	34	85	40	7	11	4	31	11	3	
UNGDOMSSKOLENIVÅ ELLERS .....	527	205	187	322	62	54	62	51	174	152	24	
GYMNASNIVÅ I, 10 ÅR, I ALT .....	492	162	132	330	63	38	56	43	194	130	17	
ALLMENT FAGFELT .....	311	110	98	201	31	26	40	36	123	101	7	
INDUSTRI, HÅNDVERK OG TEKNIKK ..	12	4	4	8	3	1	1	1	4	1	-	
SAMFERDSEL .....	9	2	2	7	4	4	-	-	3	2	-	
HELSEVERN .....	26	6	5	20	3	3	4	3	12	5	1	
JORDBRUK, SKOGBRUK OG FISKE ...	4	1	1	3	2	2	-	-	-	-	1	
TJENESTEYTING OG FORSVAR .....	45	18	8	27	9	1	6	-	11	2	1	
GYMNASNIVÅ I ELLERS .....	85	21	14	64	11	1	5	3	41	19	7	
GYMNASNIVÅ II, 11-12 ÅR, I ALT ..	194	64	54	130	36	20	33	23	57	38	4	
ALLMENT FAGFELT .....	100	34	28	66	20	10	15	7	29	18	2	
ADMINISTRASJON OG ØKONOMI .....	17	3	3	14	4	-	3	1	7	5	-	
INDUSTRI, HÅNDVERK OG TEKNIKK ..	9	3	3	6	3	1	1	1	2	-	-	
SAMFERDSEL .....	3	1	1	2	:	:	:	:	:	:	:	
HELSEVERN .....	39	12	12	27	5	5	7	7	14	14	1	
JORDBRUK, SKOGBRUK OG FISKE ...	5	1	-	4	1	1	2	2	1	-	-	
TJENESTEYTING OG FORSVAR .....	13	8	6	5	1	1	2	2	1	1	1	
GYMNASNIVÅ II ELLERS .....	8	2	1	6	:	:	:	:	:	:	:	
UNIVERSITETS- OG HØGSKOLENIVÅ I, 13-14 ÅR, I ALT .....	99	18	15	81	10	6	21	18	47	38	3	
UNDERVISNING .....	31	5	4	26	1	1	10	9	14	12	1	
ADMINISTRASJON, ØKONOMI, SAMFUNNSVITENSKAP OG JUS .....	24	7	6	17	3	1	2	1	11	11	1	
NATURVITENSKAP OG TEKNIKK .....	3	-	-	3	-	-	1	1	2	-	-	
HELSEVERN .....	22	2	2	20	4	3	6	6	10	8	-	
UNIV.- OG HØGSKOLENIVÅ I ELLERS	19	4	3	15	2	1	2	1	10	7	1	
UNIV.- OG HØGSKOLENIVÅ II, III OG FORSKERNIVÅ, OVER 14 ÅR, I ALT ..	48	7	7	41	7	6	8	6	24	19	2	
UNDERVISNING .....	34	4	4	30	6	5	5	4	17	14	2	
ADMINISTRASJON, ØKONOMI, SAMFUNNSVITENSKAP OG JUS .....	2	:	:	:	:	:	:	:	:	:	:	
NATURVITENSKAP OG TEKNIKK .....	3	:	:	:	:	:	:	:	:	:	:	
UNIV.- OG HØGSKOLENIVÅ II, III OG FORSKERNIVÅ ELLERS .....	9	1	1	8	1	1	2	1	5	3	-	
UOPPGITT, INGEN UTDANNING OG UTDANNING PÅ FØRSKOLENIVÅ .....	35	18	11	17	5	3	5	5	6	4	1	

TABELL 5. PERSONER 16 ÅR OG OVER, ETTER YRKESAKTIVITET, ARBEIDSTID, KJØNN OG ALDER. 1/11 79 - 31/10 80

KJØNN OG ALDER	I ALT	IKKE YRKES- AKTIVE	YRKESAKTIVE						PRO- SENT YRKES- AKTIVE
			I ALT	ARBEIDSTID. TIMER					
				100- 499	500- 999	1 000- 1 299	1 300 OG OVER	UOPP- GITT	
I ALT .....	5634	2064	3570	468	361	303	2209	229	63,4
MENN I ALT .....	2833	604	2229	166	96	103	1717	147	78,7
16-19 ÅR .....	198	43	155	76	23	9	40	7	78,3
AV DETTE GIFTE .....	1	:	:	:	:	:	:	:	:
20-24 ÅR .....	198	13	185	29	19	11	119	7	93,4
AV DETTE GIFTE .....	23	1	22	-	2	-	20	-	95,7
25-29 ÅR .....	213	7	206	8	5	15	161	17	96,7
AV DETTE GIFTE .....	113	2	111	3	1	6	98	3	98,2
30-39 ÅR .....	648	15	633	8	14	22	555	34	97,7
AV DETTE GIFTE .....	533	2	531	5	9	19	476	22	99,6
40-49 ÅR .....	372	15	357	7	8	13	306	23	96,0
AV DETTE GIFTE .....	318	5	313	4	4	10	276	19	98,4
50-59 ÅR .....	443	42	401	14	4	14	338	31	90,5
AV DETTE GIFTE .....	357	21	336	11	3	10	295	17	94,1
60-66 ÅR .....	300	79	221	5	12	13	177	14	73,7
67-69 ÅR .....	136	88	48	13	6	5	17	7	35,3
70 ÅR OG OVER .....	325	302	23	6	5	1	4	7	7,1
KVINNER I ALT .....	2801	1460	1341	302	265	200	492	82	47,9
16-19 ÅR .....	157	52	105	61	15	5	15	9	66,9
AV DETTE GIFTE .....	3	2	1	:	:	:	:	:	33,3
20-24 ÅR .....	180	50	130	17	26	12	73	2	72,2
AV DETTE GIFTE .....	76	34	42	6	10	3	22	1	55,3
25-29 ÅR .....	223	88	135	40	19	23	49	4	60,5
AV DETTE GIFTE .....	180	70	110	33	18	19	37	3	61,1
30-39 ÅR .....	605	237	368	72	86	71	119	20	60,8
AV DETTE GIFTE .....	546	221	325	66	79	68	99	13	59,5
40-49 ÅR .....	330	80	250	36	59	37	105	13	75,8
AV DETTE GIFTE .....	300	74	226	32	56	35	92	11	75,3
50-59 ÅR .....	405	176	229	44	38	39	86	22	56,5
AV DETTE GIFTE .....	342	149	193	39	29	34	72	19	56,4
60-66 ÅR .....	335	230	105	21	19	12	43	10	31,3
67-69 ÅR .....	110	96	14	9	2	1	1	1	12,7
70 ÅR OG OVER .....	456	451	5	2	1	-	1	1	1,1

TABELL 6. YRKESAKTIVE 16 ÅR OG OVER, ETTER ALDER OG NÆRING. 1/11 79 - 31/10 80

NÆRING	I ALT	ALDER. ÅR									PROSENT AV DE YRKES- AKTIVE
		16-19	20-24	25-29	30-39	40-49	50-59	60-66	67-69	70 OG OVER	
I ALT .....	3570	260	315	341	1001	607	630	326	62	28	100,0
JORDBRUK .....	164	20	8	5	33	36	35	17	4	6	4,6
SKOGBRUK .....	23	6	4	2	-	4	3	2	-	2	0,6
FISKE OG FANGST .....	10	-	-	-	2	-	2	2	2	2	0,3
BERGVERKSDRIFT .....	30	-	1	2	4	1	12	8	2	-	0,8
INDUSTRI I ALT .....	1280	76	94	106	314	209	276	170	28	7	35,9
PRODUKSJON AV NÆRINGSMIDLER, DRIKKEVARER OG TOBAKKSVARER .....	45	9	5	4	10	6	6	4	-	1	-
PRODUKSJON AV TEKSTILVARER, BEKLEDNINGSVARER, LÆR OG LÆRVARER ..	10	1	2	2	-	-	1	4	-	-	-
PRODUKSJON AV TREVARER .....	27	1	4	3	10	2	5	1	-	1	-
TREFØREDLING, GRAFISK PRODUKSJON OG FORLAGSVIRKSOMHET .....	687	40	53	52	133	113	163	106	23	4	-
PROD. AV KJEMISKE PROD., MINERAL- OLJE-, KULL-, GUMMI- OG PLASTPROD. .	273	16	15	28	49	42	72	47	4	-	-
PRODUKSJON AV MINERALSKE PRODUKTER .	30	1	2	3	11	2	5	4	1	1	-
PRODUKSJON AV METALLER .....	-	-	-	-	-	-	-	-	-	-	-
PRODUKSJON AV VERKSTEDPRODUKTER ....	190	8	13	12	93	42	18	4	-	-	-
INDUSTRIPRODUKSJON ELLERS .....	18	-	-	2	8	2	6	-	-	-	-
KRAFT- OG VANNFORSYNING .....	26	2	1	-	9	4	4	6	-	-	0,7
BYGGE- OG ANLEGGSVIRKSOMHET .....	315	35	24	37	78	62	49	21	9	-	8,8
VAREHANDEL .....	507	56	41	53	150	93	77	30	4	3	14,2
HOTELL- OG RESTAURANTDRIFT .....	54	9	9	5	8	10	9	3	1	-	1,5
LANDTRANSPORT .....	79	1	6	10	36	9	10	6	1	-	2,2
SJØTRANSPORT .....	89	3	6	8	52	10	5	5	-	-	2,5
TRANSPORT ELLERS, LAGRING, POST OG TELEKOMMUNIKASJONER .....	108	9	9	11	37	22	12	5	2	1	3,0
BANK- OG FINANSIERINGSVIRKSOMHET ....	49	4	9	4	15	11	1	3	2	-	1,4
FORSIKRINGSVIRKSOMHET, EIENDOMSDRIFT OG FORRETN.MESSIG TJENESTEYTING .....	76	2	8	11	33	12	7	1	1	1	2,1
OFFENTLIG ADMINISTRASJON, FORSVAR, POLITI OG RETTSVESEN .....	167	6	41	19	40	20	30	8	-	3	4,7
RENOVASJON OG REINGJØRING .....	16	-	2	1	3	3	4	2	1	-	0,4
UNDERVISNING OG FORSKNINGSVIRKSOMHET .	159	2	1	18	65	39	22	10	2	-	4,5
HELSE- OG ANDRE SOSIALTJENESTER .....	321	18	36	39	98	47	60	22	1	-	9,0
KULTURELL T.J.YTING, UNDERH. OG SPORT .	12	-	1	3	4	2	-	1	-	1	0,3
PERSONLIG TJENESTEYTING .....	61	10	9	5	13	12	7	3	1	1	1,7
UOPPGITT NÆRING .....	24	1	5	2	7	1	5	1	1	1	0,7

TABELL 7. YRKESAKTIVE 16 ÅR OG OVER, ETTER KJØNN, ARBEIDSTID OG NÆRING/YRKESFELT. 1/11 79 - 31/10 80

	MENN						KVINNER				
	I ALT	100-	500-	1 000	UOPP- GITT ARB.- TID	I ALT	100-	500-	1 000	UOPP- GITT ARB.- TID	
		I ALT	499	999			TIMER	OG OVER	I ALT		499
I ALT .....	3570	2229	166	96	1820	147	1341	302	265	692	82
<b>NÆRING</b>											
JORDBRUK .....	164	102	12	5	79	6	62	22	7	32	1
SKOGBRUK .....	23	21	10	2	7	2	2	:	:	:	:
FISKE OG FANGST .....	10	10	2	1	6	1	-	-	-	-	-
BERGVERKSDRIFT .....	30	26	3	2	21	-	4	:	:	:	:
INDUSTRI I ALT .....	1280	1021	80	36	835	70	259	41	38	159	21
PRODUKSJON AV NÆRINGS- MIDLER, DRIKKEVARER OG TOBAKKSVARER .....	45	20	3	2	13	2	25	4	6	12	3
PRODUKSJON AV TEKSTIL- VARER, BEKLEDNINGS- VARER, LÆR OG LÆR- VARER .....	10	5	-	-	5	-	5	-	3	2	-
PRODUKSJON AV TREVARER .....	27	20	3	1	13	3	7	-	-	7	-
TREFOREDLING, GRAFISK PRODUKSJON OG FORLAGS- VIRKSOMHET .....	687	569	49	21	454	45	118	18	16	71	13
PRODUKSJON AV KJEMISKE PRODUKTER, MINERALOLJE-, KULL-, GUMMI- OG PLASTPRODUKTER .....	273	210	16	5	179	10	63	12	10	38	3
PRODUKSJON AV MINERALSKE PRODUKTER .....	30	25	-	2	19	4	5	1	1	3	-
PRODUKSJON AV METALLER .....	-	-	-	-	-	-	-	-	-	-	-
PRODUKSJON AV VERKSTED- PRODUKTER .....	190	162	7	5	144	6	28	4	1	21	2
INDUSTRIPRODUKSJON ELLERS .....	18	10	2	-	8	-	8	2	1	5	-
KRAFT- OG VANNFORSYNING .....	26	21	1	-	20	-	5	-	1	3	1
BYGGE- OG ANLEGG- VIRKSOMHET .....	315	279	22	9	228	20	36	4	7	23	2
VAREHANDEL .....	507	219	18	5	189	7	288	63	53	157	15
HOTELL- OG RESTAURANT- DRIFT .....	54	15	-	-	13	2	39	11	9	19	-
LANDTRANSPORT .....	79	75	4	4	61	6	4	-	1	2	1
SJØTRANSPORT .....	89	79	4	4	65	6	10	1	2	6	1
TRANSPORT ELLERS, LAGRING, POST OG TELEKOM- MUNIKASJONER .....	108	55	1	6	43	5	53	19	10	23	1
BANK- OG FINANSIERINGS- VIRKSOMHET ..	49	16	1	-	13	2	33	6	2	23	2
FORSIKRINGSVIRKSOMHET, EIENDOMS-DRIFT OG FOR- RETNINGSMESSIG TJENES- TEYTING .....	76	48	1	3	44	-	28	1	4	20	3
OFFENTLIG ADMINISTRAS- SJON, FORSVAR, POLITI OG RETTSVESEN .....	167	102	3	6	90	3	65	14	11	39	1
RENOVASJON OG REINGJØ- RING .....	16	2	:	:	:	:	14	4	6	3	1
UNDERVISNING OG FORSK- NINGSVIRKSOMHET .....	159	65	1	7	54	3	94	23	31	35	5
HELSE- OG ANDRE SOSIAL- TJENESTER ...	321	34	1	3	26	4	287	73	73	118	23
KULTURELL TJENESTEY- TING, UNDERHOLDNING OG SPORT .....	12	4	:	:	:	:	8	2	3	3	-
PERSONLIG TJENESTEY- TING .....	61	22	1	-	18	3	39	13	5	18	3
UOPPGITT NÆRING .....	24	13	-	3	6	4	11	1	1	8	1
<b>YRKESFELT</b>											
TEKNISK, VITENSKAPELIG, HUMANISTISK OG KUNSTNERISK ARBEID .....	634	334	5	13	309	7	300	56	64	162	18
ADMINISTRASJONS- OG FOR- VALTNINGSARBEID, BEDRIFTS- OG ORGANISASJONSLEDELSE I ALT .....	122	106	1	-	102	3	16	1	1	14	-
OFFENTLIG ADMINISTRAS- SJONS- OG FORVALTNINGS- ARBEID .....	21	18	-	-	18	-	3	-	-	3	-
BEDRIFTS- OG ORGANISAS- JONSLEDELSE .....	101	88	1	-	84	3	13	1	1	11	-
KONTORARBEID .....	327	62	3	2	55	2	265	33	39	180	13
HANDELSARBEID .....	296	103	8	2	93	-	193	39	36	111	7
JORDBRUKS-, SKOGBRUKS- OG FISKEARBEID .....	193	134	23	10	97	4	59	24	7	27	1
GRUVE- OG SPRENGNINGS- ARBEID M.M. ..	18	18	1	1	16	-	-	-	-	-	-
TRANSPORT OG KOMMUNIKAS- JONSARBEID ..	263	205	16	12	166	11	58	19	13	24	2
INDUSTRI-, BYGGE- OG AN- LEGG-ARBEID I ALT .....	1101	1014	90	42	834	48	87	14	12	51	10
JERN- OG METALLVAREAR- BEID .....	201	200	8	4	177	11	1	:	:	:	:
ELEKTROARBEID .....	121	112	10	4	95	3	9	1	-	8	-
TREARBEID .....	111	111	9	6	92	4	-	-	-	-	-
NÆRINGSMIDDELARBEID .....	18	12	2	-	8	2	6	1	2	2	1
MASKIN- OG MOTOR- DRIFT .....	88	87	7	3	74	3	1	:	:	:	:
LASTE-, LOSSE- OG LAGER- ARBEID ...	47	43	8	4	30	1	4	1	-	2	1
INDUSTRI-, BYGGE- OG ANLEGG-ARBEID ELLERS .....	515	449	46	21	358	24	66	11	9	39	7
SERVICEARBEID .....	374	78	8	2	61	7	296	96	88	96	16
MILITÆRT ARBEID, UOPPGITT ELLER IKKE IDENTIFISER- BART YRKE .....	242	175	11	12	87	65	67	20	5	27	15

TABELL 8. YRKESAKTIVE 16 ÅR OG OVER I ARBEID I UKA 25/10 - 31/10 1980, ETTER KJØNN, ARBEIDSTID I UKA

OG NERING/YRKESFELT	MENN						KVINNER					
	I ALT	30				UOPP- GITT	I ALT	30				UOPP- GITT
		I ALT	1-19 TIMER	20-29 TIMER	30 TIMER OG OVER			1-19 TIMER	20-29 TIMER	30 TIMER OG OVER		
I ALT .....	2978	1896	65	51	1704	76	1082	275	246	517	44	
<b>NERING</b>												
JORDBUK .....	115	79	7	5	66	1	36	10	7	18	1	
SKOGBRUK .....	12	12	1	-	10	1	-	-	-	-	-	
FISKE OG FANGST .....	8	8	-	-	7	1	-	-	-	-	-	
BERGVERKSDRIFT .....	27	23	1	-	20	2	4	3	-	1	-	
INDUSTRI I ALT .....	1082	872	27	17	789	39	210	25	40	133	12	
PRODUKSJON AV NÆRINGS- DRIKKEVARER OG TOBAKKS- VARER .....	39	19	2	-	14	3	20	1	7	8	4	
PRODUKSJON AV TEKSTIL- VARER, BÈ- KLEDNINGSVARER, LÈR OG LÈRVARER .....	6	4	-	-	4	-	2	:	:	:	:	
PRODUKSJON AV TRE- VARER .....	23	17	-	1	16	-	6	-	1	5	-	
TREFØRDLING, GRAFISK PRODUKSJON OG FØR- LAGSVIRKSOMHET .....	562	468	16	11	424	17	94	12	12	65	5	
PRODUKSJON AV KJEMISKE PRODUKTER, MINERALOLJE-, KULL-, GUMMI- OG PLAST- PRODUKTER .....	239	184	4	2	170	8	55	8	12	32	3	
PRODUKSJON AV MINERAL- SKE PRODUKTER .....	26	22	1	-	18	3	4	:	:	:	:	
PRODUKSJON AV METALLER .....	-	-	-	-	-	-	-	-	-	-	-	
PRODUKSJON AV VERKSTED- PRODUKTER .....	170	149	4	2	136	7	21	2	4	15	-	
INDUSTRIPRODUKSJON ELLERS .....	17	9	-	1	7	1	8	2	1	5	-	
KRAFT- OG VANNFORSY- NING .....	23	19	1	-	18	-	4	1	-	3	-	
BYGGE- OG ANLEGGSVIRK- SOMHET .....	263	232	5	4	211	12	31	2	6	21	2	
VAREHANDEL .....	424	190	4	1	183	2	234	56	77	95	6	
HOTELL- OG RESTAURANT- DRIFT .....	47	14	-	-	12	2	33	7	6	18	2	
LANDTRANSPORT .....	70	67	2	2	62	1	3	-	1	2	-	
SJØTRANSPORT .....	67	59	1	2	52	4	8	1	1	5	1	
TRANSPORT ELLERS, LAG- RING, POST OG TELEKOMMUNIKAS- JONER .....	89	46	6	3	36	1	43	15	8	19	1	
BANK- OG FINANSIERINGS- VIRKSOMHET ..	42	16	1	-	14	1	26	4	5	16	1	
FORSIKRINGSVIRKSOMHET, EIENDOMS-DRIFT OG FØR- RETNINGSMESSIG TJENES- TEYTING .....	70	44	2	2	39	1	26	4	3	19	-	
OFFENTLIG ADMINISTRAS- JON, FØRSVAR, POLITI OG RETTSVESEN .....	142	90	2	1	82	5	52	15	7	30	-	
RENOVASJON OG REINGJØR- ING .....	11	1	:	:	:	:	10	4	4	1	1	
UNDERVISNING OG FØRSK- NINGSVIRKSOMHET .....	146	61	3	12	44	2	85	36	32	16	1	
HELSE- OG ANDRE SOSIAL- TJENESTER ...	252	27	-	1	25	1	225	80	41	90	14	
KULTURELL TJENESTEY- TING, UNDERHOLDNING OG SPORT .....	10	4	:	:	:	:	6	3	1	2	-	
PERSONLIG TJENESTEY- TING .....	57	21	-	-	21	-	36	8	6	20	2	
UOPPGITT NERING .....	21	11	1	1	9	-	10	1	1	8	-	
<b>YRKESFELT</b>												
TEKNISK, VITENSKAPELIG, HUMANISTISK OG KUNSTNERISK ARBEID .....	567	321	7	15	293	6	246	53	64	120	9	
ADMINISTRASJONS- OG FØR- VALTNINGSARBEID, BEDRIFTS- OG ORGANISASJONSLEDELSE I ALT .....	117	103	2	1	98	2	14	-	-	14	-	
OFFENTLIG ADMINISTRAS- JONS- OG FØRVALTNINGS- ARBEID .....	21	18	1	-	17	-	3	-	-	3	-	
BEDRIFTS- OG ORGANISAS- JONSLEDELSE .....	96	85	1	1	81	2	11	-	-	11	-	
KONTORARBEID .....	292	59	-	-	57	2	233	38	47	142	6	
HANDELSARBEID .....	248	89	1	2	86	-	159	34	56	65	4	
JORDBRUKS-, SKOGBRUKS- OG FISKEARBEID .....	138	105	9	5	88	3	33	9	6	17	1	
GRUVE- OG SPRENGNINGS- ARBEID M.M. ...	17	17	-	-	15	2	-	-	-	-	-	
TRANSPORT OG KOMMUNIKAS- JONSARBEID ..	217	172	14	6	148	4	45	16	8	20	1	
INDUSTRI-, BYGGE- OG AN- LEGG SARBEID I ALT .....	936	872	23	18	788	43	64	4	8	49	3	
JERN- OG METALLVARE- ARBEID .....	173	172	6	2	159	5	1	:	:	:	:	
ELEKTROARBEID .....	107	101	1	4	94	2	6	-	1	5	-	
TREARBEID .....	96	96	-	1	90	5	-	-	-	-	-	
NÆRINGSMIDDELARBEID .....	16	11	-	-	8	3	5	-	2	2	1	
MASKIN- OG MOTOR- DRIFT .....	80	79	3	3	72	1	1	:	:	:	:	
LASTE-, LOSSE- OG LAGER- ARBEID ...	36	33	1	1	29	2	3	-	-	3	-	
INDUSTRI-, BYGGE- OG ANLEGG SARBEID ELLERS .....	428	380	12	7	336	25	48	4	5	37	2	
SERVICEARBEID .....	314	61	2	2	54	3	253	115	53	69	16	
MILITÈRT ARBEID, UOPPGITT ELLER IKKE IDENTIFISER- BART YRKE .....	132	97	7	2	77	11	35	6	4	21	4	



TABELL 9. YRKESAKTIVE 16 ÅR OG OVER MED FAST OPPMØTEPlass PÅ ARBEID I UKA 25/10 - 31/10 1980, ETTER TALLET PÅ ARBEIDSREISER, REISETID OG YRKESFELT/OPPMØTEPlass

I ALT	REISETID IKKE	REISTE 1 GANG			REISTE 2-3 GANGER			REISTE 4 GANGER ELLER FLERE			UOPP- GITT TALL PÅ REISER	
		REISETID UNDER 45 MIN	REISETID 45 MIN OG OVER	UOPP- GITT	REISETID UNDER 45 MIN	REISETID 45 MIN OG OVER	UOPP- GITT	REISETID UNDER 45 MIN	REISETID 45 MIN OG OVER	UOPP- GITT		
I ALT .....	2720	47	51	39	9	186	65	2	1559	480	27	255
<b>YRKESFELT</b>												
TEKN., VITENSK., HUMANIS- TISK OG KUNSTN. ARBEID ...	530	1	13	6	-	46	10	1	319	104	1	29
OFF. ADM. OG FORVALTN.- ARBEID .....	21	-	-	-	-	1	1	-	14	5	-	-
BEDRIFTS- OG ORG.LEDELSE ..	81	1	1	-	-	-	4	-	44	26	1	4
KONTORARBEID .....	284	-	2	3	1	35	17	-	124	76	3	23
HANDELSARBEID .....	224	2	6	-	1	32	10	-	113	36	1	23
JORDBRUKS-, SKOGBRUKS- OG FISKEARBEID .....	126	1	2	2	-	6	1	-	65	4	5	40
GRUVE OG SPRENGNINGS- ARBEID M.M. ....	15	1	-	-	-	-	-	-	8	1	-	5
TRANSPORT OG KOMMUNIKA- SJONSARBEID .....	192	9	6	5	-	12	7	-	96	38	1	18
INDUSTRI-, BYGGE- OG ANLEGG SARBEID I ALT .....	875	22	6	13	7	15	8	-	586	140	10	68
JERN- OG METALLV.ARBEID.	163	4	2	-	2	2	1	-	99	44	3	6
ELEKTROARBEID .....	98	5	-	4	1	-	2	-	56	22	3	5
TREARBEID .....	84	2	-	1	1	-	1	-	60	13	-	6
NÆRINGSMIDDELARBEID ....	14	-	-	-	1	1	-	-	7	3	-	2
MASKIN- OG MOTORDRIFT ..	72	2	-	1	1	2	-	-	49	9	2	6
LASTE-, LOSSE- OG LAGERARBEID .....	35	-	-	-	-	-	1	-	25	6	-	3
INDUSTRI-, BYGGE- OG ANLEGG SARBEID ELLERS ...	409	9	4	7	1	10	3	-	290	43	2	40
SERVICEARBEID .....	275	9	15	7	-	35	7	1	140	30	4	27
MILITÆRT ARBEID, UOPPGITT YRKE .....	97	1	-	3	-	4	-	-	50	20	1	18
<b>OPPMØTEPlass OG KJØNN</b>												
INNEN BOSTEDSFYLKET .....	2015	18	47	12	2	163	8	1	1401	141	24	198
MENN .....	1243	12	12	7	1	28	3	-	941	103	15	121
KVINNER .....	772	6	35	5	1	135	5	1	460	38	9	77
I BOSTEDSKOMMUNEN .....	1746	17	43	7	1	145	2	1	1255	73	20	182
MENN .....	1061	11	12	4	-	22	2	-	832	52	12	114
KVINNER .....	685	6	31	3	1	123	-	1	423	21	8	68
0602 DRAMMEN .....	133	1	2	3	1	7	2	-	60	47	3	7
MENN .....	101	1	-	1	1	3	-	-	49	39	3	4
KVINNER .....	32	-	2	2	-	4	2	-	11	8	-	3
0627 RØYKEN .....	87	-	2	-	-	8	1	-	59	9	1	7
MENN .....	45	-	-	-	-	1	-	-	38	4	-	2
KVINNER .....	42	-	2	-	-	7	1	-	21	5	1	5
0626 LIER .....	38	-	-	-	-	2	2	-	25	7	-	2
MENN .....	26	-	-	-	-	1	-	-	20	4	-	1
KVINNER .....	12	-	-	-	-	1	2	-	5	3	-	1
0625 NEDRE EIKER .....	6	-	-	-	-	1	-	-	2	3	-	-
MENN .....	5	-	-	-	-	1	-	-	2	2	-	-
KVINNER .....	1	-	-	-	-	-	-	-	-	1	-	-
0621 SIGDAL .....	2	-	-	1	-	-	-	-	-	1	-	-
MENN .....	2	-	-	1	-	-	-	-	-	1	-	-
KVINNER .....	-	-	-	-	-	-	-	-	-	-	-	-
0604 KONGSBERG .....	1	-	-	-	-	-	1	-	-	-	-	-
MENN .....	1	-	-	-	-	-	-	-	-	-	-	-
KVINNER .....	-	-	-	-	-	-	-	-	-	-	-	-
ANDRE KOMMUNER I FYLKET.	2	-	-	1	-	-	-	-	-	1	-	-
MENN .....	2	-	-	1	-	-	-	-	-	1	-	-
KVINNER .....	-	-	-	-	-	-	-	-	-	-	-	-
UTENFOR FYLKET .....	653	25	4	26	7	23	57	1	146	329	2	33
MENN .....	435	23	3	18	5	3	22	-	100	235	2	24
KVINNER .....	218	2	1	8	2	20	35	1	46	94	-	9
0301 OSLO .....	330	9	4	11	4	-	36	-	43	205	-	18
MENN .....	210	8	3	5	2	-	14	-	25	139	-	14
KVINNER .....	120	1	1	6	2	-	22	-	18	66	-	4
0219 BÆRUM .....	162	-	-	7	-	9	17	-	43	80	-	6
MENN .....	122	-	-	5	-	2	8	-	38	65	-	4
KVINNER .....	40	-	-	2	-	7	9	-	5	15	-	2
0220 ASKER .....	78	-	-	-	-	9	1	-	36	29	2	1
MENN .....	44	-	-	-	-	-	-	-	26	16	2	-
KVINNER .....	34	-	-	-	-	9	1	-	10	13	-	1
0711 SVELVIK .....	32	1	-	-	-	4	1	1	20	2	-	3
MENN .....	15	1	-	-	-	1	-	-	9	2	-	2
KVINNER .....	17	-	-	-	-	3	1	1	11	-	-	1
ANDRE STEDER UTENFOR FYLKET .....	51	15	-	8	3	1	2	-	4	13	-	5
MENN .....	44	14	-	8	3	-	-	-	2	13	-	4
KVINNER .....	7	1	-	-	-	1	2	-	2	-	-	1
UOPPGITT OPPMØTEPlass ....	52	4	-	1	-	-	-	-	12	10	1	24



TABELL 11. BOLIGER ETTER HUSTYPE OG TALLET PÅ ROM. BOSATTE ETTER TALLET PÅ ROM I BOLIGEN. 1/11 1980

TALLET PÅ ROM UTENOM KJØKKEN	BOLIGER						BOSATTE	
	I ALT	I VÅNINGSHUS I TILKN. TIL GÅRSDRIFT OG I FRITTL. ENEBOLIGER	I ANDRE ENE- OG TOMANNS- BOLIGER OG SMÅHUS	I BLOKK, LEIE- GÅRD E.L.	I ANDRE BYGG	I UOPP- GITT HUS- TYPE	I ALT	PR. ROM
ALLE .....	2774	2007	450	29	51	237	7438	0,7
I ROM .....	93	49	23	5	3	13	125	1,3
MED KJØKKEN								
6 KVM OG OVER .....	55	32	13	3	1	6	78	1,4
MED KJØKKEN								
UNDER 6 KVM .....	25	10	9	2	1	3	29	1,2
UTEN KJØKKEN .....	6	3	1	-	1	1	8	1,3
UOPPGITT .....	7	4	-	-	-	3	10	1,4
2 ROM .....	351	218	94	7	9	23	624	0,9
MED KJØKKEN								
6 KVM OG OVER .....	278	178	73	6	5	16	499	0,9
MED KJØKKEN								
UNDER 6 KVM .....	57	34	16	1	1	5	100	0,9
UTEN KJØKKEN .....	3	1	-	-	2	-	4	0,7
UOPPGITT .....	13	5	5	-	1	2	21	0,8
3 ROM .....	566	408	110	12	12	24	1281	0,8
4 " .....	824	669	124	2	11	18	2494	0,8
5 " .....	387	319	51	2	6	9	1221	0,6
6 " .....	188	161	20	-	2	5	666	0,6
7 " .....	73	60	10	-	2	1	276	0,5
8 ROM OG OVER .....	96	86	9	-	1	-	369	0,4
UOPPGITT .....	196	37	9	1	5	144	382	-

TABELL 12. BOLIGER ETTER HUSETS BYGGEÅR OG HUSTYPE/EIE-/LEIEFORM. BOSATTE OG ROM, ETTER HUSETS BYGGEÅR. 1/11 1980

	ALLE	HUSETS BYGGEÅR								UOPP- GITT
		1900 OG FØR	1901- 1920	1921- 1940	1941- 1945	1946- 1950	1951- 1960	1961- 1970	1971- 1980	
BOLIGER I ALT .....	2774	277	328	474	33	102	322	286	748	204
HUSTYPE										
I VÅNINGSHUS .....	193	82	42	23	4	7	8	8	18	1
I FRITTLIGGENDE ENEBOLIG ..	1814	118	195	342	25	69	249	246	549	21
I REKKEHUS, TERR.HUS E.L. .	227	14	12	13	2	4	20	7	151	4
I HORIZONTALT DELT TOMANNSBOLIG .....	136	15	28	36	1	9	27	6	11	3
I ANNET BYGG UNDER 3 ETG. .	87	18	19	24	-	6	7	2	3	8
I BLOKK, LEIEGÅRD E.L. ....	29	7	10	2	1	3	2	1	1	2
I FORRETNINGSBYGG .....	37	7	5	16	-	4	1	4	-	-
I BYGG FOR FELLES- HUSHOLDNING .....	14	2	1	3	-	-	1	1	3	3
I UOPPGITT HUSTYPE .....	237	14	16	15	-	-	7	11	12	162
EIE-/LEIEFORHOLD TIL BOLIGEN										
EIES I ALT .....	1857	160	199	326	20	60	239	226	608	19
PRIVAT .....	1792	157	196	312	19	56	229	216	590	17
GJENNOM BORETTSLAG E.L. .	65	3	3	14	1	4	10	10	18	2
LEIES I ALT .....	662	106	113	120	8	37	74	47	123	34
VED VANLIG LEIEKONTRAKT .	201	29	28	38	3	11	17	7	47	21
SOM TJENESTEBOLIG .....	205	40	42	21	1	9	24	18	39	11
FOR ET AVGRENSET TIDSRØM.	21	3	1	3	2	1	2	2	6	1
PÅ ANDRE VILKÅR .....	235	34	42	58	2	16	31	20	31	1
UOPPGITT .....	255	11	16	28	5	5	9	13	17	151
BOSATTE I ALT .....	7438	668	767	1106	63	241	842	869	2511	371
BOSATTE PR. BOLIG .....	2,7	2,4	2,3	2,3	1,9	2,4	2,6	3,0	3,4	1,8
ROM I ALT .....	10256	1063	1196	1649	115	350	1176	1133	3399	175
ROM PR. BOLIG .....	4,0	4,0	3,7	3,6	3,5	3,5	3,7	4,0	4,7	2,6
BOSATTE PR. ROM .....	0,7	0,6	0,6	0,7	0,5	0,7	0,7	0,8	0,7	0,7

TABELL 13. BOLIGER ETTER VIKTIGSTE KILDE TIL OPPVARMING OG BYGGEÅR/INSTALLASJON AV PIPE. BOSATTE ETTER BOLIGENS VIKTIGSTE KILDE TIL OPPVARMING. 1/11 1980

	EN KILDE VIKTIGST						TO ELLER FLERE LIKEVERDIGE KILDER					UOPP- GITT OPP- VARM- INGS- KILDE
	ALLE	SEN- TRAL- VARME	ELEK- TRISKE OVNER E.L.	OVNER FOR FLY- TENDE BRENSSEL	OVNER FOR FAST BRENSSEL	ALLE	EL. OVNER OG OVNER FOR FAST BRENSSEL	EL. OVNER FOR FLY- TENDE BRENSSEL	OVNER FOR FAST OG FLY- TENDE BRENSSEL	EL. OVNER OG OVNER FOR FAST OG FLY- TENDE BRENSSEL		
BOLIGER I ALT .....	2774	1791	116	573	667	435	820	293	194	196	137	163
BYGGEÅR												
1900 OG FØR .....	277	208	7	36	64	101	66	34	11	15	6	3
1901 - 1920 .....	328	212	5	45	90	72	109	41	14	34	20	7
1921 - 1940 .....	474	318	20	73	133	92	151	41	30	56	24	5
1941 - 1945 .....	33	14	2	2	5	5	17	7	3	4	3	2
1946 - 1950 .....	102	67	8	10	28	21	34	9	3	15	7	1
1951 - 1960 .....	322	206	10	37	104	55	115	45	24	25	21	1
1961 - 1970 .....	286	192	17	55	88	32	87	38	19	20	10	7
1971 - 1980 .....	748	528	45	295	144	44	215	67	85	20	43	5
UOPPGITT .....	204	46	2	20	11	13	26	11	5	7	3	132
PIPE												
MED PIPE .....	2556	1710	104	504	667	435	820	293	194	196	137	26
UTEN PIPE .....	77	73	12	61	-	-	-	-	-	-	-	4
UOPPGITT .....	141	8	-	8	-	-	-	-	-	-	-	133
BOSATTE I ALT .....	7438	4916	371	1663	1785	1097	2207	747	575	457	428	315
BOSATTE PR. BOLIG .....	2,7	2,7	3,2	2,9	2,7	2,5	2,7	2,5	3,0	2,3	3,1	1,9
ROM I ALT .....	10256	6958	559	2326	2524	1550	3225	1065	800	739	621	73
ROM PR. BOLIG .....	4,0	4,0	5,0	4,2	3,8	3,7	4,0	3,8	4,2	3,8	4,6	3,3
BOSATTE PR. ROM .....	0,7	0,7	0,6	0,7	0,7	0,7	0,7	0,7	0,7	0,6	0,7	0,7

TABELL 14. BOLIGER ETTER SANITÆRUTSTYR OG TALLET PÅ ROM. BOSATTE ETTER BOLIGENS SANITÆRUTSTYR. 1/11 1980

TALLET PÅ ROM UTENOM KJØKKEN	MED BAD						UTEN BAD					UOPP- GITT OM BAD
	ALLE	ALLE	WC I BOLI- GEN	WC UTENFOR BOLI- GEN	ANNET AV- TREDE	UOPP- GITT AV- TREDE	ALLE	WC I BOLI- GEN	WC UTENFOR BOLI- GEN	ANNET AV- TREDE	UOPP- GITT AV- TREDE	
BOLIGER I ALT .....	2774	2067	1918	23	104	22	515	55	73	379	8	192
1 ROM .....	93	28	27	-	1	-	59	2	14	42	1	6
MED KJØKKEN 6 KVM OG OVER .....	55	18	18	-	-	-	36	1	9	26	-	1
MED KJØKKEN UNDER 6 KVM .....	25	7	7	-	-	-	15	1	3	11	-	3
UTEN KJØKKEN .....	6	2	1	-	1	-	4	-	2	2	-	-
UOPPGITT .....	7	1	1	-	-	-	4	-	-	3	1	2
2 ROM .....	351	174	149	6	16	3	157	21	30	102	4	20
MED KJØKKEN 6 KVM OG OVER .....	278	139	123	4	12	-	122	17	24	79	2	17
MED KJØKKEN UNDER 6 KVM .....	57	27	20	2	4	1	28	3	6	19	-	2
UTEN KJØKKEN .....	3	2	2	-	-	-	1	-	-	-	1	-
UOPPGITT .....	13	6	4	-	-	2	6	1	-	4	1	1
3 ROM .....	566	406	372	6	22	6	146	22	20	104	-	14
4 " .....	824	732	695	3	33	1	83	6	6	70	1	9
5 " .....	387	345	321	2	19	3	34	3	2	29	-	8
6 " .....	188	179	175	-	4	-	8	-	-	8	-	1
7 " .....	73	65	63	1	1	-	7	-	-	7	-	1
8 ROM OG OVER .....	96	93	87	-	6	-	3	-	-	3	-	-
UOPPGITT .....	196	45	29	5	2	9	18	1	1	14	2	133
BOSATTE I ALT .....	7438	6065	5717	55	247	46	1015	104	149	752	10	358
BOSATTE PR. BOLIG .....	2,7	2,9	3,0	2,4	2,4	2,1	2,0	1,9	2,0	2,0	1,3	1,9
BOSATTE PR. ROM .....	0,7	0,7	0,7	0,8	0,6	0,6	0,7	0,7	0,9	0,7	0,5	0,7
ROM PR. BOLIG .....	4,0	4,3	4,3	3,3	4,0	3,3	2,9	2,8	2,3	3,0	2,2	3,0

TABELL 15. BOLIGER, ROM OG BOSATTE, ETTER HUSTYPE. 1/11 1980

	ALLE	VÅ- NING- HUS I TILKN. TIL GÅRDS- DRIFT	FRITT- LIGG- ENDE BOLIG	REKKEHUS, TERRASSEHUS, HUS I KJEDE, VERTIKALT DELT TOMANNS- BOLIG	HORI- SON- TALT DELT TO- MANNS- BOLIG	ANNET BOLIGBYGG MED FÆRRE ENN 3 ETASJER	BLOKK, LEIEGÅRD ELLER ANNET BOLIGBYGG MED 3 ETASJER EL. FLERE	FOR- RET- NING- BYGG MV.	BYGG FOR FEL- LES- HUS- HOLD- NING	UOPP- GITT HUS- TYPE
BOLIGER I ALT ....	2774	193	1814	227	136	87	29	37	14	237
BOSATTE I ALT ....	7438	538	4999	713	352	191	63	97	32	453
BOSATTE PR. BOLIG	2,7	2,8	2,8	3,1	2,6	2,2	2,2	2,6	2,3	1,9
ROM I ALT .....	10256	891	7275	922	415	228	73	135	31	285
ROM PR. BOLIG ....	4,0	4,8	4,1	4,1	3,1	2,7	2,6	3,8	3,1	3,1
BOSATTE PR. ROM ..	0,7	0,6	0,7	0,8	0,8	0,8	0,8	0,7	0,9	0,7

TABELL 16. BOLIGER ETTER EIE-/LEIEFORM OG AREAL. BOSATTE ETTER EIE-/LEIEFORHOLD TIL BOLIGEN. 1/11 1980

AREAL	ALLE	BOLIGEN EIES			BOLIGEN LEIES				UOPPGITT EIE-/ LEIE- FORM	
		ALLE PRIVAT	GJENNOM BORETT- LAG E.L.	ALLE	VED VANLIG LEIE- KONTRAKT	SOM TJENESTE- BOLIG	FOR ET AVGRENSET TIDSRUM	PÅ ANDRE VILKÅR		
BOLIGER I ALT ....	2774	1857	1792	65	662	201	205	21	235	255
UNDER 30 KVM ...	62	12	12	-	46	19	10	2	15	4
30- 39 KVM ....	89	39	37	2	46	21	13	3	9	4
40- 49 " ....	137	46	43	3	82	36	22	1	23	9
50- 59 " ....	227	115	109	6	97	40	25	3	29	15
60- 79 " ....	493	333	322	11	137	31	36	4	66	23
80- 99 " ....	715	576	547	29	125	23	49	2	51	14
100-129 " ....	511	445	434	11	58	15	22	2	19	8
130 KVM OG OVER.	308	256	254	2	49	3	22	2	22	3
UOPPGITT AREAL .	232	35	34	1	22	13	6	2	1	175
BOSATTE I ALT ....	7438	5408	5240	168	1553	413	578	63	499	477
BOSATTE PR. BOLIG.	2,7	2,9	2,9	2,6	2,3	2,1	2,8	3,0	2,1	1,9
ROM I ALT .....	10256	7913	7656	257	2041	489	692	64	796	301
ROM PR. BOLIG ....	4,0	4,3	4,3	4,0	3,1	2,5	3,4	3,2	3,4	3,1
BOSATTE PR. ROM ..	0,7	0,7	0,7	0,7	0,7	0,8	0,8	0,9	0,6	0,6

TABELL 17. BOLIGER, BOSATTE OG ROM, ETTER BOSATTE PR. ROM I BOLIGEN. 1/11 1980

	ALLE	BOSATTE PR. ROM UTENOM KJØKKEN									
		UNDER 0,25	0,25- 0,49	0,50- 0,74	0,75- 0,99	1,00- 1,24	1,25- 1,49	1,50- 1,74	1,75- 1,99	2,00 OG OVER	UOPP- GITT
BOLIGER I ALT .....	2774	74	472	862	292	606	151	69	2	50	196
BOSATTE I ALT .....	7438	86	770	2004	1041	1959	704	277	14	201	382
BOSATTE PR. BOLIG .....	2,7	1,2	1,6	2,3	3,6	3,2	4,7	4,0	7,0	4,0	1,9
ROM I ALT .....	10256	477	2216	3455	1333	1947	550	178	8	91	-
ROM PR. BOLIG .....	4,0	6,4	4,7	4,0	4,6	3,2	3,6	2,6	4,0	1,8	-



TABELL 20. FAMILIER OG PERSONER I PRIVATHUSHOLDNINGER, ETTER FAMILIETYPPE OG EIE-/LEIEFORHOLD TIL BOLIGEN/  
TALLET PÅ ROM I BOLIGEN. 1/11 1980

	I ALT		FAMI- LIER MED EN PER- SON	FAMILIER MED TO ELLER FLERE PERSONER							
	FAMI- LIER	PER- SONER		I ALT		EKTE- PAR UTEN UGIFTE BARN	EKTEPAR MED UGIFTE BARN		MOR ELLER FAR MED UGIFTE BARN		FAM. MED UOPP- GITT FAM.- TYPE
				FAMI- LIER	PER- SONER		FAMI- LIER	PER- SONER	FAMI- LIER	PER- SONER	
I ALT .....	2980	7438	896	2084	6542	704	1186	4659	175	423	19
<b>EIE-/LEIEFORHOLD TIL BOLIGEN</b>											
EIES I ALT .....	2001	5408	456	1545	4952	503	925	3665	110	258	7
PRIVAT .....	1934	5240	437	1497	4803	487	897	3556	106	250	7
GJENNOM BORETTSLAG E.L. ..	67	168	19	48	149	16	28	109	4	8	-
LEIES I ALT .....	706	1553	281	425	1272	146	222	840	50	123	7
VED VANLIG LEIEKONTRAKT ..	220	413	116	104	297	34	51	183	18	44	1
SOM TJENESTEBOLIG .....	216	578	61	155	517	37	105	409	9	23	4
FOR ET AVGRENSET TIDSROM .	26	63	10	16	53	2	8	35	6	14	-
PÅ ANDRE VILKÅR .....	244	499	94	150	405	73	58	213	17	42	2
UOPPGITT .....	273	477	159	114	318	55	39	154	15	42	5
<b>TALLET PÅ ROM I BOLIGEN</b>											
<b>UTENOM KJØKKEN</b>											
1 ROM .....	97	125	78	19	47	7	3	12	7	16	2
MED KJØKKEN											
6 KVM OG OVER .....	57	78	44	13	34	5	3	12	5	12	-
MED KJØKKEN											
UNDER 6 KVM .....	26	29	23	3	6	1	-	-	2	4	-
UTEN KJØKKEN .....	6	8	5	1	3	-	-	-	-	-	1
UOPPGITT .....	8	10	6	2	4	1	-	-	-	-	1
2 ROM .....	368	624	185	183	439	117	52	175	14	30	-
MED KJØKKEN											
6 KVM OG OVER .....	292	499	141	151	358	99	41	137	11	23	-
MED KJØKKEN											
UNDER 6 KVM .....	59	100	33	26	67	14	9	32	3	7	-
UTEN KJØKKEN .....	4	4	4	-	-	-	-	-	-	-	-
UOPPGITT .....	13	21	7	6	14	4	2	6	-	-	-
3 ROM .....	605	1281	201	404	1080	213	149	553	40	94	2
4 " .....	880	2494	165	715	2329	197	460	1798	52	121	6
5 " .....	415	1221	74	341	1147	86	229	911	23	55	3
6 " .....	210	666	32	178	634	36	130	529	12	33	-
7 " .....	88	276	22	66	254	6	55	228	4	11	1
8 ROM OG OVER .....	105	369	17	88	352	12	70	309	6	19	-
UOPPGITT .....	212	382	122	90	260	30	38	144	17	44	5

TABELL 21. TALLET PÅ PRIVATHUSHOLDNINGER MED UTVALGTE KJENNETEGN FOR BOLIGSTANDARD, OG DISPONERING AV  
PERSONBIL. BOSATTE I SLIKE HUSHOLDNINGER, ETTER ALDER. 1/11 1980

	ALLE	WC I BOLIGEN	BAD I BOLIGEN	TELEFON I BOLIGEN	BRENSEL- OVN I BOLIGEN	BOLIG- EN BYGGET ETTER 1945	HUSHOLD- NINGEN OVER I BOLIGEN	KJØKKEN 6 KVM OG OVER I BOLIGEN	BIL DIS- PONERES AV HUS- HOLDNINGEN
PRIVATHUSHOLDNINGER ...	2774	1999	2067	1543	2466	1458	1857	2395	1662
BOSATTE .....	7438	5878	6065	4242	6762	4463	5408	6698	5460
0-19 ÅR .....	2191	1912	1948	1194	1983	1561	1674	2028	1934
20-39 " .....	2066	1734	1768	1030	1842	1423	1487	1877	1748
40-59 " .....	1550	1215	1281	984	1442	886	1217	1422	1185
60-69 " .....	880	601	639	539	818	385	614	774	408
70-79 " .....	573	339	352	388	526	174	329	462	151
80 ÅR OG OVER .....	178	77	77	107	151	34	87	135	34
BOSATTE PR. BOLIG .....	2,7	2,9	2,9	2,7	2,7	3,1	2,9	2,8	3,3
ROM PR. BOLIG .....	4,0	4,2	4,3	4,3	4,0	4,2	4,3	4,1	4,4
BOSATTE PR. ROM .....	0,7	0,7	0,7	0,6	0,7	0,7	0,7	0,7	0,7
HUSHOLDNINGER HVOR FOREKOMST AV KJENNETEGNET IKKE ER OPPGITT .....	-	166	192	209	148	204	255	202	279

TABELL 22. FOLKEMENGDE ETTER ALDER, KJØNN OG TYPE BOLIGSTRØK/GRUNNKRETS. 1/11 1980

	I ALT	ALDER. ÅR										
		0-6	7-15	16-19	20-24	25-29	30-49	50-59	60-66	67-69	70-79	80 OG OVER
KOMMUNEN .....	7470	662	1174	355	378	436	1955	848	635	246	579	202
MENN .....	3776	351	592	198	198	213	1020	443	300	136	235	90
KVINNER .....	3694	311	582	157	180	223	935	405	335	110	344	112
TYPE BOLIGSTRØK OG KJØNN												
TETTBYGDE STRØK .....	5735	526	973	262	268	333	1572	598	460	189	419	135
MENN .....	2869	273	486	142	132	157	823	308	212	106	169	61
KVINNER .....	2866	253	487	120	136	176	749	290	248	83	250	74
2161 KLOKKARSTUA .....	279	19	39	18	15	14	74	37	19	10	26	8
MENN .....	138	7	22	9	7	10	35	19	9	7	7	6
KVINNER .....	141	12	17	9	8	4	39	18	10	3	19	2
2162 HOLMSBU .....	236	10	36	9	7	10	49	35	21	9	36	14
MENN .....	120	6	18	5	2	7	25	17	12	7	13	8
KVINNER .....	116	4	18	4	5	3	24	18	9	2	23	6
2163 TOFTE .....	2356	181	351	114	137	140	565	281	229	99	206	53
MENN .....	1200	97	186	62	70	71	297	147	108	57	84	21
KVINNER .....	1156	84	165	52	67	69	268	134	121	42	122	32
2164 FILTVET .....	328	25	51	15	10	16	78	36	34	17	28	18
MENN .....	155	10	25	7	3	8	40	16	17	10	11	8
KVINNER .....	173	15	26	8	7	8	38	20	17	7	17	10
2165 SÆTRE .....	2319	277	465	96	96	147	764	177	125	42	99	31
MENN .....	1153	146	219	54	48	58	402	94	57	19	42	14
KVINNER .....	1166	131	246	42	48	89	362	83	68	23	57	17
2562 SVELVIK .....	217	14	31	10	3	6	42	32	32	12	24	11
MENN .....	103	7	16	5	2	3	24	15	9	6	12	4
KVINNER .....	114	7	15	5	1	3	18	17	23	6	12	7
SPREDTBYGDE STRØK .....	1711	132	196	92	110	101	375	250	174	57	158	66
MENN .....	895	75	104	56	66	55	192	135	88	30	65	29
KVINNER .....	816	57	92	36	44	46	183	115	86	27	93	37
UOPPGITT BOLIGSTRØK .....	24	4	5	1	-	2	8	-	1	-	2	1
GRUNNKRETS OG KJØNN												
01 VESTRE HURUM .....	1599	113	206	92	74	82	358	224	164	60	158	68
MENN .....	812	60	108	53	38	48	187	115	78	33	62	30
KVINNER .....	787	53	98	39	36	34	171	109	86	27	96	38
0101 VERKET .....	218	14	31	10	3	6	42	32	32	13	24	11
MENN .....	103	7	16	5	2	3	24	15	9	6	12	4
KVINNER .....	115	7	15	5	1	3	18	17	23	7	12	7
0102 KLOKKARSTUA .....	579	42	76	35	29	36	145	76	49	22	53	16
MENN .....	302	23	42	23	15	20	74	38	27	13	19	8
KVINNER .....	277	19	34	12	14	16	71	38	22	9	34	8
0103 SEM .....	45	2	3	1	3	5	2	5	6	1	6	11
MENN .....	22	1	2	1	2	3	1	2	5	1	1	3
KVINNER .....	23	1	1	-	1	2	1	3	1	-	5	8
0104 KANA .....	174	21	16	6	7	10	40	26	24	8	13	3
MENN .....	90	9	6	4	4	4	23	17	8	5	8	2
KVINNER .....	84	12	10	2	3	6	17	9	16	3	5	1
0105 HOLTVEDT .....	28	-	3	2	4	2	5	2	2	1	4	3
MENN .....	12	-	1	-	1	2	2	2	1	-	2	1
KVINNER .....	16	-	2	2	3	-	3	-	1	1	2	2
0106 TRONSTAD .....	122	7	17	9	8	7	28	22	13	1	7	3
MENN .....	65	5	9	5	5	4	16	11	6	-	2	2
KVINNER .....	57	2	8	4	3	3	12	11	7	1	5	1
0107 HOLMSBU .....	375	20	52	25	16	12	89	58	30	11	44	18
MENN .....	193	12	28	15	7	9	45	29	17	8	15	8
KVINNER .....	182	8	24	10	9	3	44	29	13	3	29	10
0108 RØDTANGEN .....	58	7	8	4	4	4	7	3	8	3	7	3
MENN .....	25	3	4	-	2	3	2	1	5	-	3	2
KVINNER .....	33	4	4	4	2	1	5	2	3	3	4	1
02 SYDØSTRE HURUM .....	3151	240	453	150	174	181	746	387	307	132	288	93
MENN .....	1604	124	241	82	93	95	387	202	146	77	117	40
KVINNER .....	1547	116	212	68	81	86	359	185	161	55	171	53
0201 SAGENE .....	290	20	47	14	13	21	80	39	18	12	23	3
MENN .....	152	10	29	7	8	11	39	19	10	9	9	1
KVINNER .....	138	10	18	7	5	10	41	20	8	3	14	2
0202 TOFTE VEST .....	1023	69	118	37	74	57	202	135	122	56	117	36
MENN .....	520	40	57	21	41	31	104	80	50	32	49	15
KVINNER .....	503	29	61	16	33	26	98	55	72	24	68	21
0203 TOFTE ØST .....	594	26	87	40	29	18	155	82	73	22	53	9
MENN .....	303	14	46	23	17	11	79	38	37	13	22	3
KVINNER .....	291	12	41	17	12	7	76	44	36	9	31	6
0204 RØED .....	707	90	121	36	36	63	186	65	35	19	37	19
MENN .....	362	46	66	18	14	30	103	34	19	11	12	9
KVINNER .....	345	44	55	18	22	33	83	31	16	8	25	10
0205 FILTVET .....	398	27	59	18	15	18	90	51	44	18	35	23
MENN .....	193	10	30	10	7	9	47	24	22	10	14	10
KVINNER .....	205	17	29	8	8	9	43	27	22	8	21	13
0206 RØSTAD-EK .....	89	5	14	3	3	4	20	11	10	3	15	1
MENN .....	45	2	6	2	3	3	10	5	4	1	8	1
KVINNER .....	44	3	8	1	-	1	10	6	6	2	7	-
0207 HUSEBY-BJØRNSTAD .....	50	3	7	2	4	-	13	4	5	2	8	2
MENN .....	29	2	7	1	3	-	5	2	4	1	3	1
KVINNER .....	21	1	-	1	1	-	8	2	1	1	5	1



TABELL 22 (FORTS.)

	I ALT	ALDER. ÅR										
		0-6	7-15	16-19	20-24	25-29	30-49	50-59	60-66	67-69	70-79	80 OG OVER
03 NORDØSTRE HURUM .....	2696	305	510	112	130	171	843	237	163	54	131	40
MENN .....	1348	164	241	63	67	69	441	126	76	26	55	20
KVINNER .....	1348	141	269	49	63	102	402	111	87	28	76	20
0301 STORSAND .....	250	14	30	10	18	14	53	46	27	9	20	9
MENN .....	125	8	16	5	10	5	25	24	14	6	6	6
KVINNER .....	125	6	14	5	8	9	28	22	13	3	14	3
0302 VERPEN .....	95	11	12	4	12	9	19	13	5	2	8	-
MENN .....	52	8	5	2	6	6	10	7	3	1	4	-
KVINNER .....	43	3	7	2	6	3	9	6	2	1	4	-
0303 KONGSELENE .....	460	35	95	21	31	21	133	45	34	12	27	6
MENN .....	225	22	43	12	16	12	65	23	15	4	10	3
KVINNER .....	235	13	52	9	15	9	68	22	19	8	17	3
0304 SÆTRE SYD .....	320	22	42	15	26	19	75	48	39	6	23	5
MENN .....	170	16	18	14	14	7	42	24	19	2	11	3
KVINNER .....	150	6	24	1	12	12	33	24	20	4	12	2
0305 SÆTRE NORD .....	1571	223	331	62	43	108	563	85	58	25	53	20
MENN .....	776	110	159	30	21	39	299	48	25	13	24	8
KVINNER .....	795	113	172	32	22	69	264	37	33	12	29	12
UOPPGITT BOSTED .....	24	4	5	1	-	2	8	-	1	-	2	1

TABELL 23. YRKESAKTIVE 16 ÅR OG OVER, ETTER NÆRING, KJØNN OG TYPE BOLIGSTRØK/GRUNNKRETS. 1/11 1980

I ALT	JORD- BRUK, SKOG- BRUK, FISKE OG FANGST	INDU- STRI OG BERG- VERKS- DRIFT	KRAFT- OG VANN- FOR- SYNING	BYGGE- OG ANLEGG- VIRK- SOMHET	VARE- HANDEL, HOTELL- OG RES- TAURANT- VIRKSOM- HET	TRANSPORT, LAGRING, POST OG TELE- KOMMUNI- KASJONER	BANK-, FI- NANS- OG FORSIK- RINGSVIRK- SOMHET, EIEND.- DRIFT OG FORR.MESS. TJ.YTING	OFFENT- LIG, SOSIAL OG PRIVAT TJE- NESTE- YTING	UOPP- GITT NÆRING	
KOMMUNEN .....	3570	198	1314	26	315	562	276	125	737	17
MENN .....	2229	134	1049	21	279	235	209	64	229	9
KVINNER .....	1341	64	265	5	36	327	67	61	508	8
TYPE BOLIGSTRØK OG KJØNN										
TETTBYGDE STRØK .....	2719	31	1087	19	228	450	231	98	562	13
MENN .....	1682	24	868	15	197	186	174	48	165	5
KVINNER .....	1037	7	219	4	31	264	57	50	397	8
2161 KLOKKARSTUA .....	139	3	30	1	10	24	20	2	48	1
MENN .....	84	2	21	-	10	12	17	1	21	-
KVINNER .....	55	1	9	1	-	12	3	1	27	1
2162 HOLMSBU .....	102	5	25	-	9	28	10	5	18	2
MENN .....	62	5	24	-	8	10	9	2	3	1
KVINNER .....	40	-	1	-	1	18	1	3	15	1
2163 TOFTE .....	1160	6	566	14	104	156	63	17	232	2
MENN .....	721	4	454	12	86	49	47	5	64	-
KVINNER .....	439	2	112	2	18	107	16	12	168	2
2164 FILTVET .....	139	6	39	1	10	28	13	5	34	3
MENN .....	85	5	33	1	10	14	8	2	10	2
KVINNER .....	54	1	6	-	-	14	5	3	24	1
2165 SETRE .....	1097	11	393	1	90	195	120	65	217	5
MENN .....	677	8	308	1	79	91	88	35	65	2
KVINNER .....	420	3	85	-	11	104	32	30	152	3
2562 SVELVIK .....	82	-	34	2	5	19	5	4	13	-
MENN .....	53	-	28	1	4	10	5	3	2	-
KVINNER .....	29	-	6	1	1	9	-	1	11	-
SPREDTBYGDE STRØK .....	842	167	227	7	85	112	45	24	171	4
MENN .....	541	110	181	6	80	49	35	14	62	4
KVINNER .....	301	57	46	1	5	63	10	10	109	-
UOPPGITT BOLIGSTRØK .....	9	-	-	-	2	-	-	3	4	-
GRUNNKRETS OG KJØNN										
01 VESTRE HURUM .....	750	114	174	7	68	124	58	22	179	4
MENN .....	474	78	147	4	64	58	50	12	59	2
KVINNER .....	276	36	27	3	4	66	8	10	120	2
0101 VERKET .....	82	-	34	2	5	19	5	4	13	-
MENN .....	53	-	28	1	4	10	5	3	2	-
KVINNER .....	29	-	6	1	1	9	-	1	11	-
0102 KLOKKARSTUA .....	295	43	57	4	26	46	26	5	87	1
MENN .....	182	30	45	2	25	23	22	3	32	-
KVINNER .....	113	13	12	2	1	23	4	2	55	1
0103 SEM .....	18	3	1	-	3	2	2	-	6	1
MENN .....	12	2	1	-	3	2	2	-	1	1
KVINNER .....	6	1	-	-	-	-	-	-	5	-
0104 KANA .....	84	24	16	1	9	10	6	2	16	-
MENN .....	56	17	14	1	8	4	5	2	5	-
KVINNER .....	28	7	2	-	1	6	1	-	11	-
0105 HOLTVEDT .....	13	5	1	-	2	1	-	2	2	-
MENN .....	7	2	-	-	2	1	-	1	1	-
KVINNER .....	6	3	1	-	-	-	-	1	1	-
0106 TRONSTAD .....	56	6	18	-	6	8	2	1	15	-
MENN .....	41	4	16	-	6	5	2	-	8	-
KVINNER .....	15	2	2	-	-	3	-	1	7	-
0107 HOLMSBU .....	180	29	43	-	15	37	15	8	31	2
MENN .....	114	22	41	-	14	12	14	3	7	1
KVINNER .....	66	7	2	-	1	25	1	5	24	1
0108 RØDTANGEN .....	22	4	4	-	2	1	2	-	9	-
MENN .....	9	1	2	-	2	1	-	-	3	-
KVINNER .....	13	3	2	-	-	-	2	-	6	-
02 SYDØSTRE HURUM .....	1529	44	683	17	144	215	86	29	303	8
MENN .....	958	30	548	15	124	76	62	13	85	5
KVINNER .....	571	14	135	2	20	139	24	16	218	3
0201 SAGENE .....	145	2	95	-	5	14	1	-	28	-
MENN .....	89	2	73	-	5	2	1	-	6	-
KVINNER .....	56	-	22	-	-	12	-	-	22	-
0202 TOFTE VEST .....	476	-	230	3	39	74	32	3	95	-
MENN .....	309	-	191	1	37	26	21	1	32	-
KVINNER .....	167	-	39	2	2	48	11	2	63	-
0203 TOFTE ØST .....	333	4	162	5	35	32	12	7	74	2
MENN .....	202	2	130	5	22	9	11	3	20	-
KVINNER .....	131	2	32	-	13	23	1	4	54	2
0204 RØED .....	338	11	128	7	41	54	23	11	62	1
MENN .....	205	6	101	7	37	18	18	4	13	1
KVINNER .....	133	5	27	-	4	36	5	7	49	-
0205 FILTVET .....	170	11	46	2	17	33	14	6	37	4
MENN .....	111	9	38	2	17	18	9	3	12	3
KVINNER .....	59	2	8	-	-	15	5	3	25	1

TABELL 23 (FORTS.)

I ALT	JORD- BRUK, SKOG- BRUK, FISKE OG FANGST	INDU- STRI OG BERG- VERKS- DRIFT	KRAFT- OG VANN- FOR- SYNING	BYGGE- OG ANLEGG- VIRK- SOMHET	VARE- HANDEL, HOTELL- OG RES- TAURANT- VIRKSOM- HET	TRANSPORT, LAGRING, POST OG TELE- KOMMUNI- KASJONER	BANK-, FI- NANS- OG FORSIK- RINGSVIRK- SOMHET, EIEND.- DRIFT OG FORR.MESS. TJ.YTING	OFFENT- LIG, SOCIAL OG PRIVAT TJE- NESTE- YTING	UOPP- GITT NÆRING	
0206 RØSTAD-EK .....	41	4	17	-	7	3	3	2	5	-
MENN .....	26	3	12	-	6	1	1	2	1	-
KVINNER .....	15	1	5	-	1	2	2	-	4	-
0207 HUSEBY-BJØRNSTAD-S	26	12	5	-	-	5	1	-	2	1
MENN .....	16	8	3	-	-	2	1	-	1	1
KVINNER .....	10	4	2	-	-	3	-	-	1	-
03 NORDØSTRE HURUM .....	1282	40	457	2	101	223	132	71	251	5
MENN .....	791	26	354	2	89	101	97	37	83	2
KVINNER .....	491	14	103	-	12	122	35	34	168	3
0301 STORSAND .....	123	25	32	1	7	16	10	5	27	-
MENN .....	73	15	24	1	6	5	8	2	12	-
KVINNER .....	50	10	8	-	1	11	2	3	15	-
0302 VERPEN .....	51	1	31	-	2	11	1	1	4	-
MENN .....	32	1	22	-	2	4	-	-	3	-
KVINNER .....	19	-	9	-	-	7	1	1	1	-
0303 KONGSDELENE .....	216	2	85	1	15	38	16	7	50	2
MENN .....	132	2	62	1	15	18	10	2	21	1
KVINNER .....	84	-	23	-	-	20	6	5	29	1
0304 SÆTRE SYD .....	179	6	78	-	16	22	14	5	37	1
MENN .....	112	5	56	-	16	11	9	2	13	-
KVINNER .....	67	1	22	-	-	11	5	3	24	1
0305 SÆTRE NORD .....	713	6	231	-	61	136	91	53	133	2
MENN .....	442	3	190	-	50	63	70	31	34	1
KVINNER .....	271	3	41	-	11	73	21	22	99	1
UOPPGITT BOSTED .....	9	-	-	-	2	-	-	3	4	-

TABELL 24. TALLET PÅ PRIVATHUSHOLDNINGER MED UTVALGTE KJENNETEGN FOR BOLIGSTANDARD, OG DISPONERING AV PERSONBIL. BOLIGSTRØK/GRUNNKRETS. 1/11 1980

	ALLE	WC I BOLIGEN	WC UTENFOR BOLIGEN	ANNET AVTREDE	BAD I BOLIGEN	TELEFON I BOLIGEN	PIPE I BOLIGEN	BOLI- GEN BYGGET ETTER 1945	HUS- HOLD- NINGEN EIER BOLIGEN	KJØKKEN 6 KVM OG OVER BOLIGEN	BIL DIS- PONERES AV HUS- HOLD- NINGEN
KOMMUNEN .....	2774	1999	106	503	2067	1543	2556	1458	1857	2395	1662
TYPE BOLIGSTRØK											
TETTBYGDE STRØK ....	2105	1614	82	287	1639	1120	1934	1226	1414	1822	1270
2161 KLOKKARSTUA .	102	73	2	21	75	65	94	56	73	87	76
2162 HOLMSBU .....	101	66	3	25	64	62	92	31	69	81	47
2163 TOFTE .....	921	693	54	110	697	463	841	487	541	787	484
2164 FILTVET .....	117	82	4	24	91	88	109	51	84	102	60
2165 SÆTRE .....	774	646	16	79	655	382	711	574	588	686	562
2562 SVELVIK .....	90	54	3	28	57	60	87	27	59	79	41
SPREDTBYGDE STRØK ..	660	379	24	215	422	418	615	227	439	567	386
UOPPGITT BOLIGSTRØK	9	6	-	1	6	5	7	5	4	6	6
GRUNNKRETS											
01 VESTRE HURUM ....	616	373	14	189	405	402	573	225	421	529	367
0101 VERKET .....	91	54	4	28	57	60	87	27	59	80	41
0102 KLOKKARSTUA .	216	134	4	65	148	143	202	93	156	189	152
0103 SEM .....	12	7	1	2	7	7	11	9	6	11	9
0104 KANA .....	70	40	-	26	45	47	65	24	44	61	43
0105 HOLTVEDT ....	11	3	-	7	4	9	10	2	8	9	4
0106 TRONSTAD ....	44	28	2	11	31	30	42	16	29	41	28
0107 HOLMSBU .....	150	97	3	41	100	93	138	50	107	122	80
0108 RØDTANGEN ...	22	10	-	9	13	13	18	4	12	16	10
02 SYDØSTRE HURUM ..	1237	894	67	191	918	681	1133	611	766	1057	645
0201 SAGENE .....	108	83	4	9	81	48	93	63	69	87	47
0202 TOFTE VEST ..	443	291	40	77	292	220	399	153	232	367	188
0203 TOFTE ØST ...	224	180	6	25	180	121	213	144	154	201	134
0204 RØED .....	254	206	7	26	212	134	232	168	158	218	169
0205 FILTVET .....	149	99	5	37	110	113	141	60	107	130	74
0206 RØSTAD-EK ...	35	21	4	9	26	25	34	11	27	33	22
0207 HUSEBY-BJØRNS	24	14	1	3	17	20	21	12	19	21	11
03 NORDØSTRE HURUM .	912	726	25	122	738	455	843	617	666	803	644
0301 STORSAND ....	94	54	7	30	55	59	91	27	61	80	56
0302 VERPEN .....	32	21	2	7	22	10	30	11	9	27	19
0303 KONGSDELENE .	161	123	7	28	119	76	155	103	93	138	103
0304 SÆTRE SYD ...	120	80	5	28	92	60	114	72	89	105	74
0305 SÆTRE NORD ..	505	448	4	29	450	250	453	404	414	453	392
UOPPGITT BOSTED ....	9	6	-	1	6	5	7	5	4	6	6

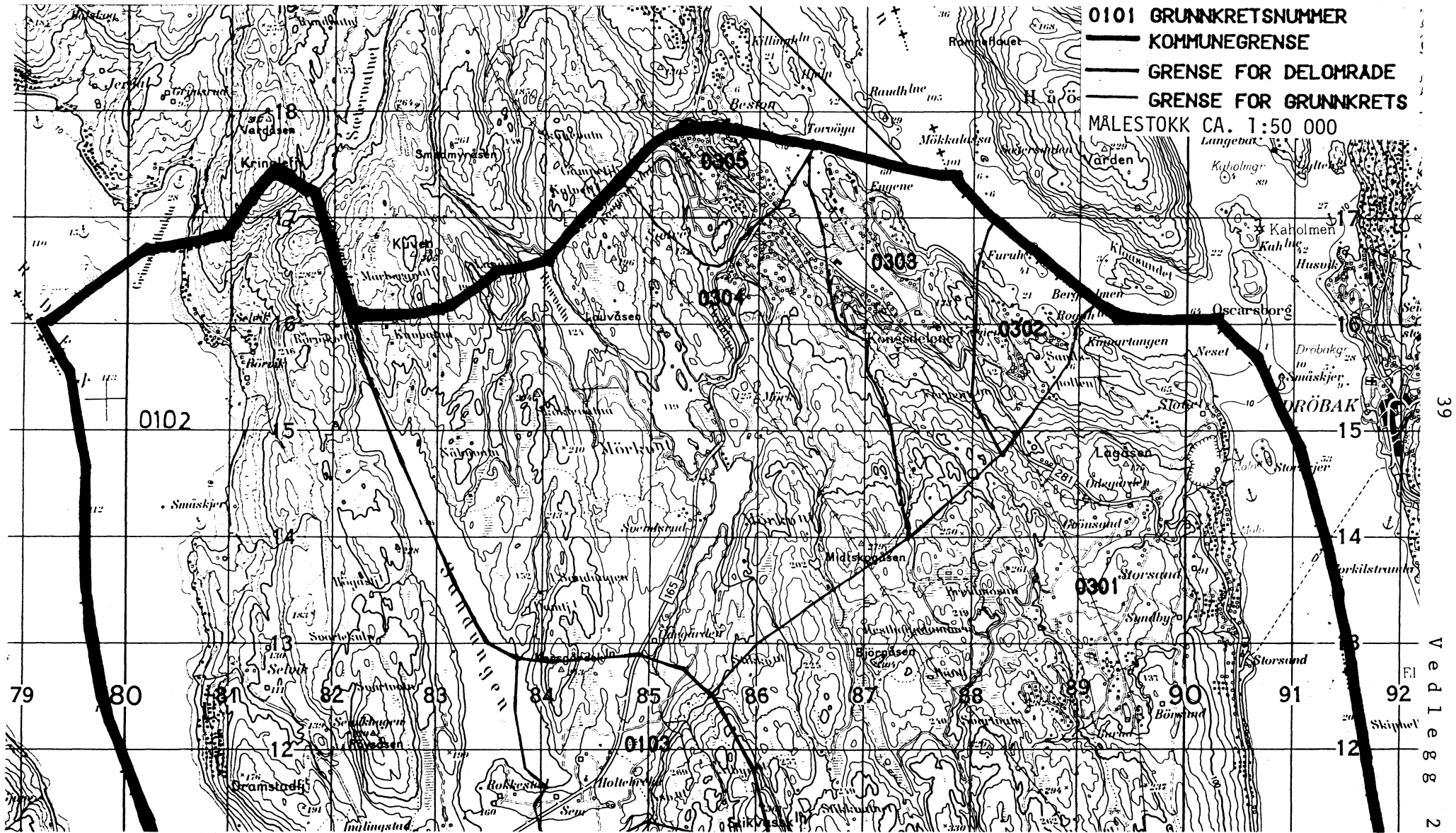


OVERSIKT SOM VISER HVILKEN KOMMUNE OG FOLKETELLINGSKRETS 1)  
GRUNNKRETSENE I 1980 TILHØRTE VED FOLKE- OG BOLIGTELLINGEN I 1970

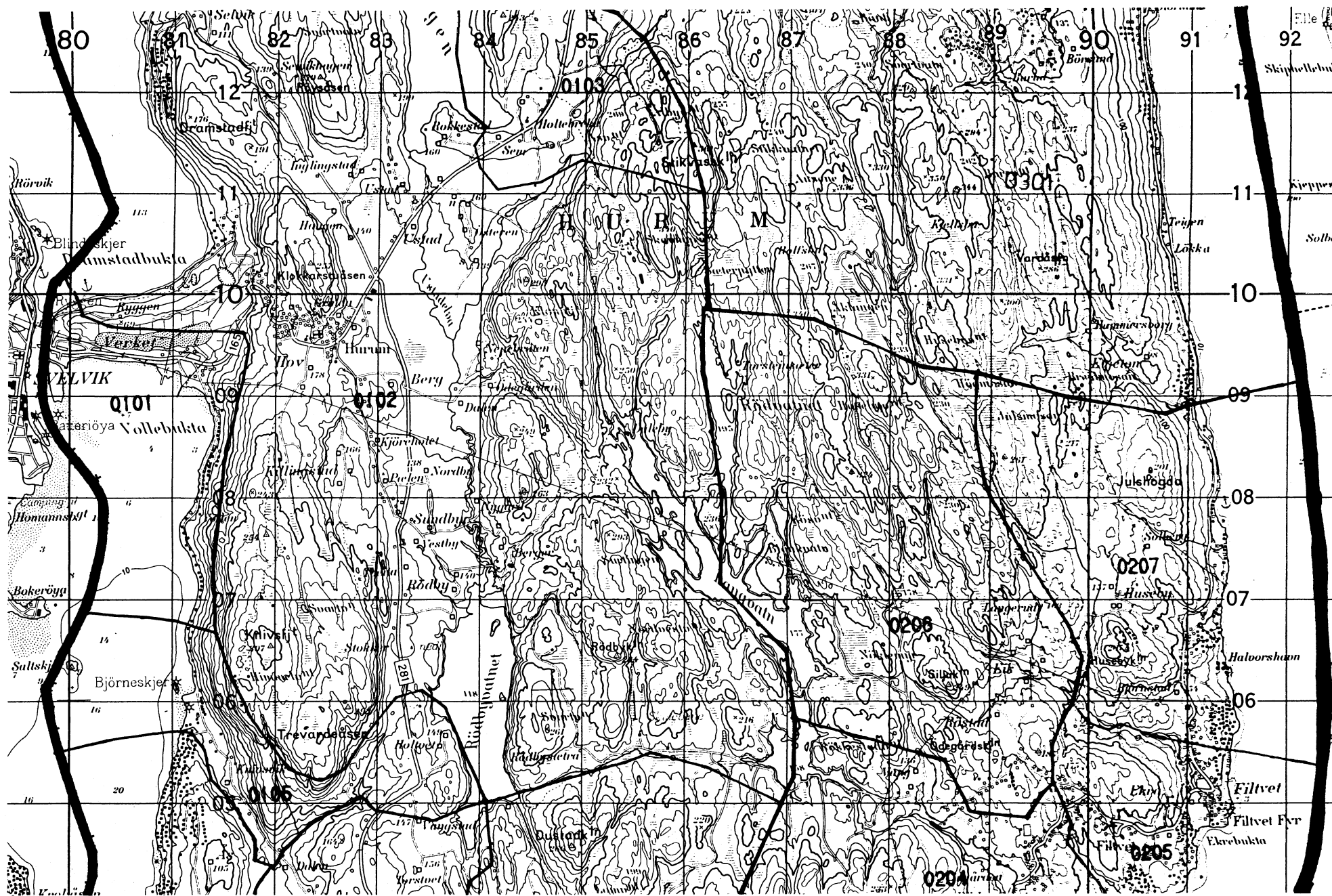
GRUNNKRETS 1980	KOMM 1970	---FOLKETELLINGSKRETS 1970---	
		HEL KRETS	DEL AV KRETS
0101 VERKET	0628	1	3
0102 KLOKKARSTUA	0628	2	3
0103 SEM	0628		11
0104 KANA	0628		5
0105 HOLTVEDT	0628		3
0106 TRONSTAD	0628		7
0107 HOLMSBU	0628	4	5
0108 RØDTANGEN	0628		5
0201 SAGENE	0628		6-7
0202 TOFTE VEST	0628		7
0203 TOFTE ØST	0628		6-7
0204 RØED	0628		6-7
0205 FILTVET	0628		8-9
0206 RØSTAD-EK	0628		9
0207 HUSEBY-BJØRNSTAD-SOLBERG	0628		8-9
0301 STORSAND	0628		11
0302 VERPEN	0628		11
0303 KONGSDELENE	0628		10-11
0304 SÆTRE SYD	0628		10-11
0305 SÆTRE NORD	0628		10

1) OVERSIKTEN ER FORELØPIG OG KAN INNEHOLDE FEIL. ENDELIG UTGAVE VIL FORELIGGE I EGET DOKUMENTASJONSHEFTE: 'GRUNNKRETSE OG TETTSTEDER. DOKUMENTASJON 1980'.



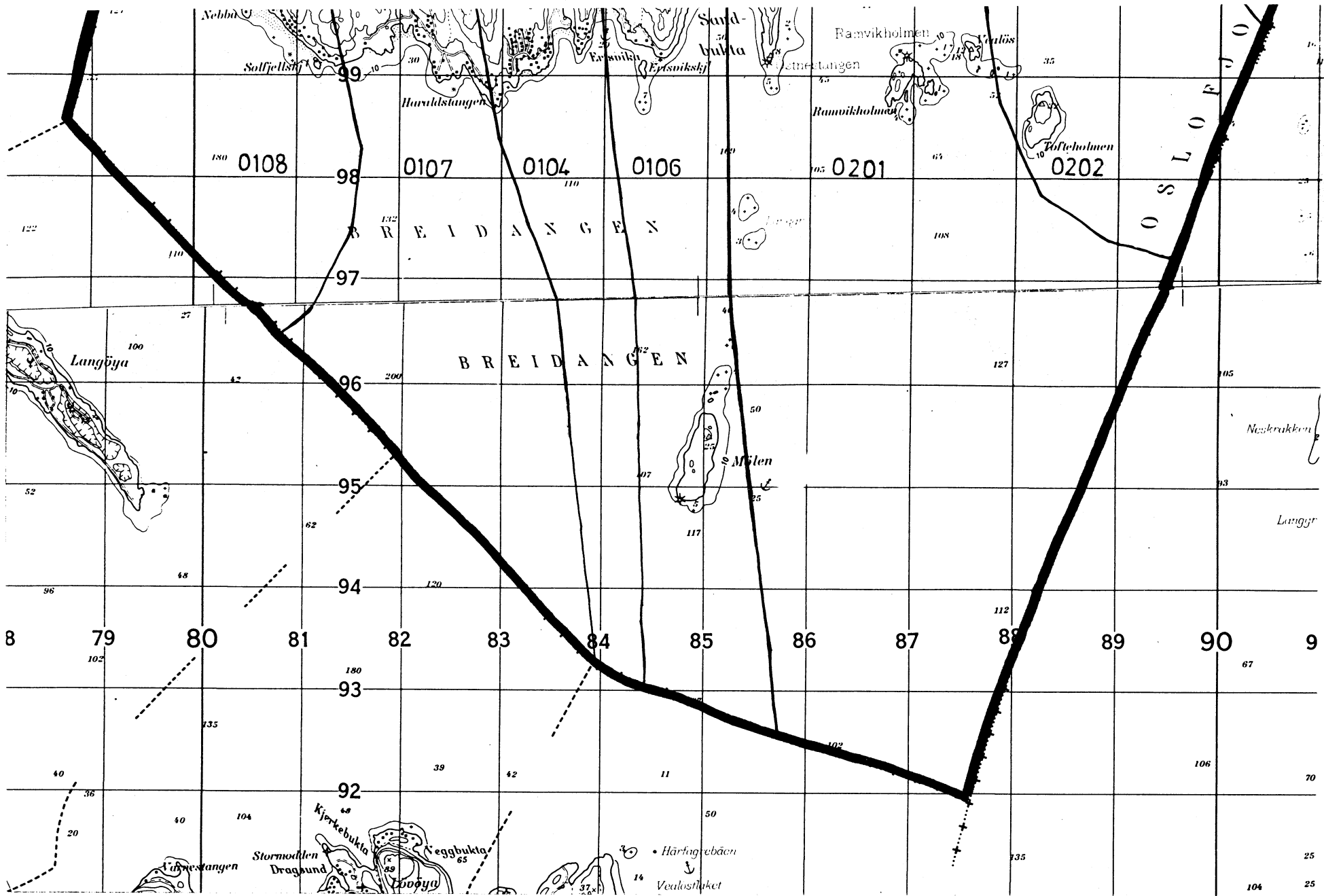






40



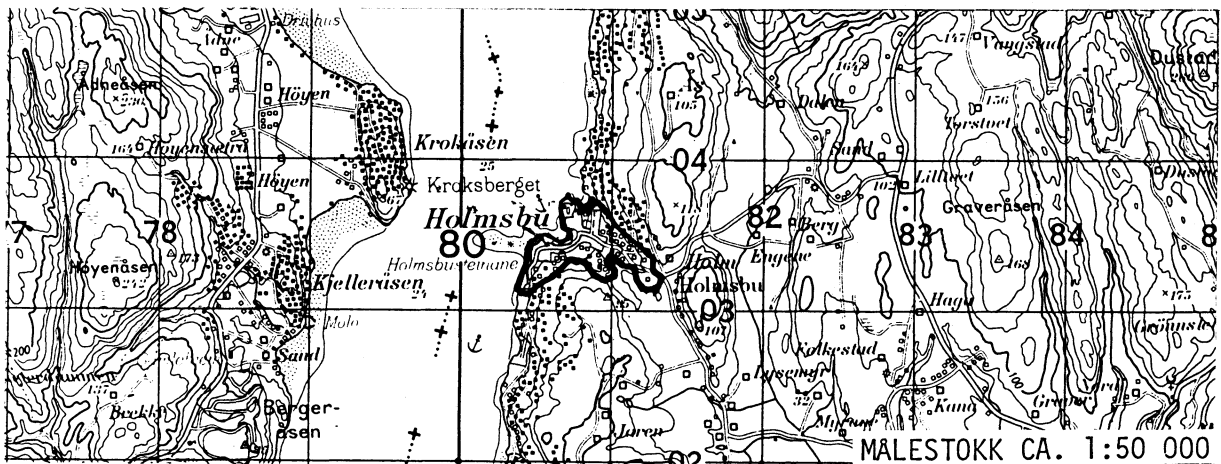


42

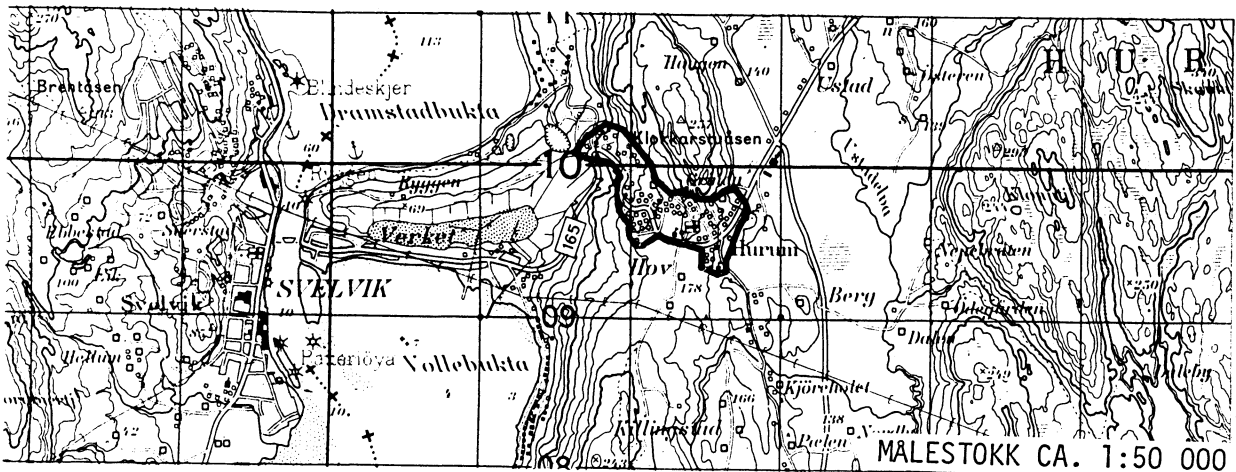
104

25

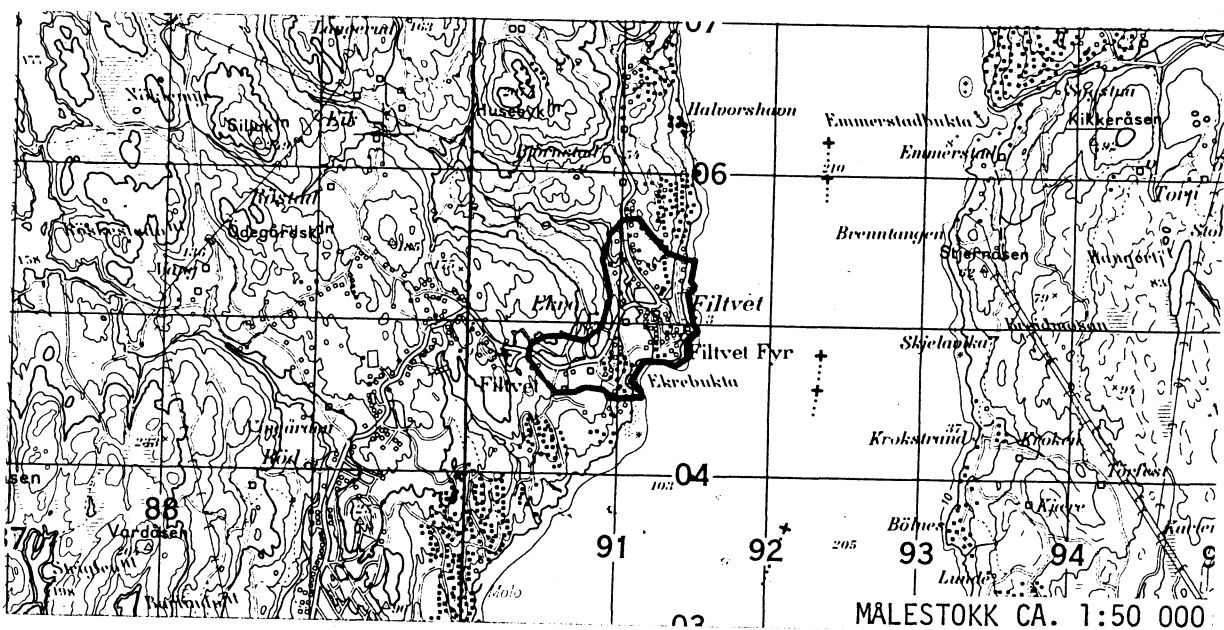
AVGRENSING AV HOLMSBU TETTSTED



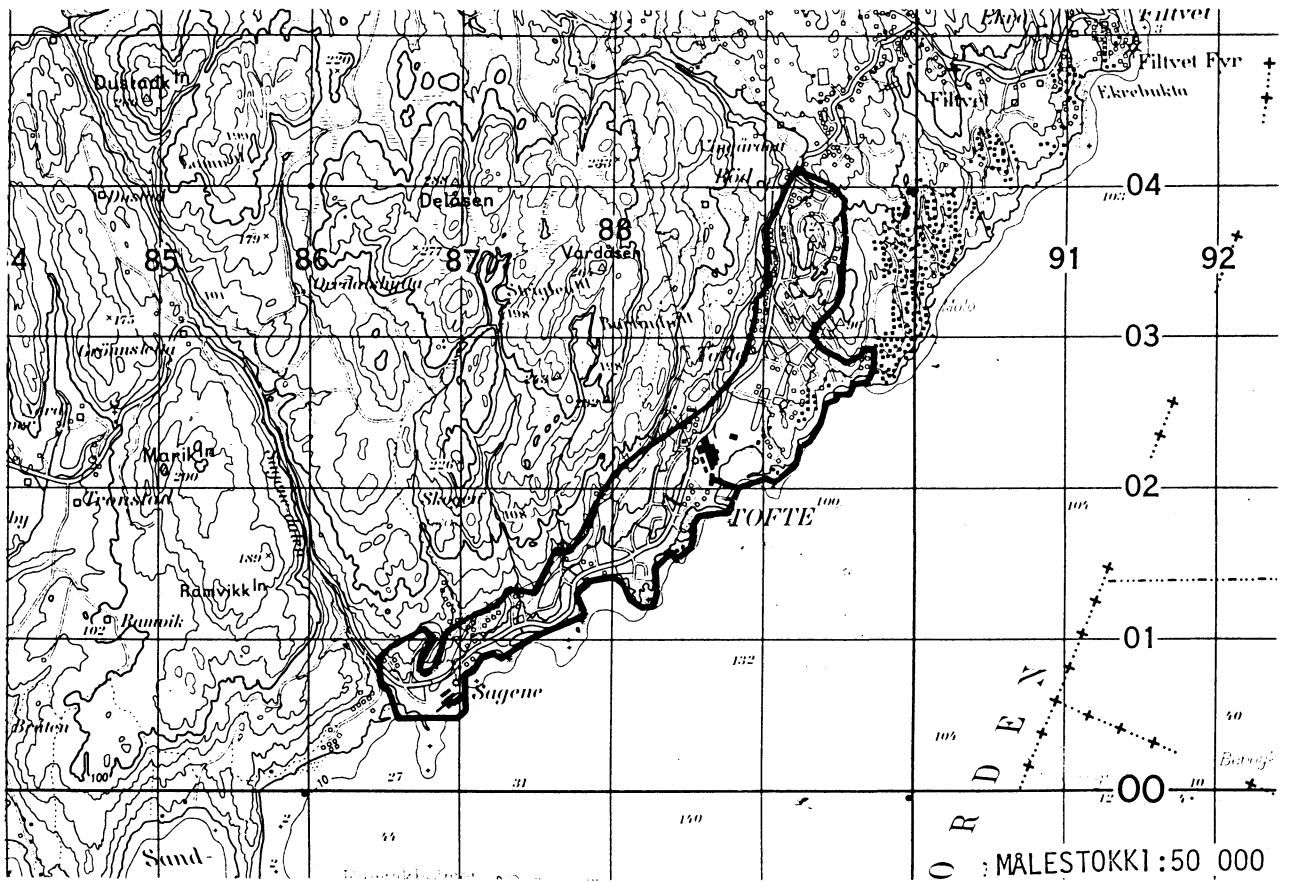
AVGRENSING AV KLOKKARSTUA TETTSTED



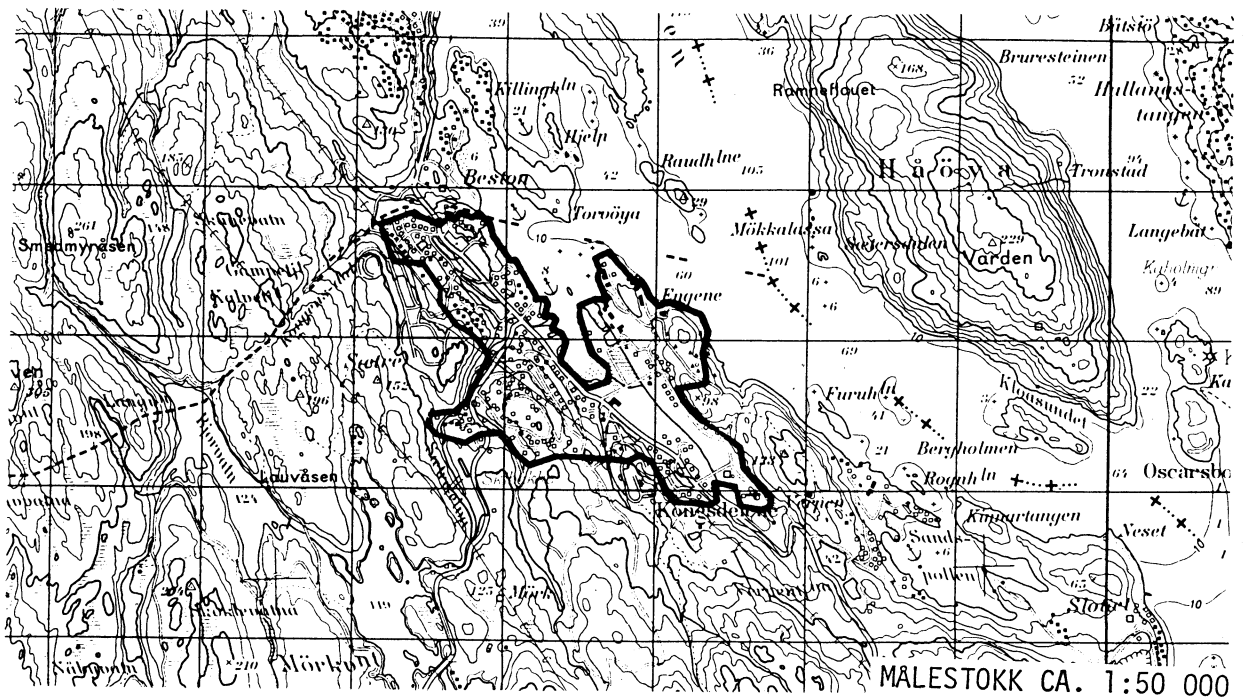
AVGRENSING AV FILTVET TETTSTED



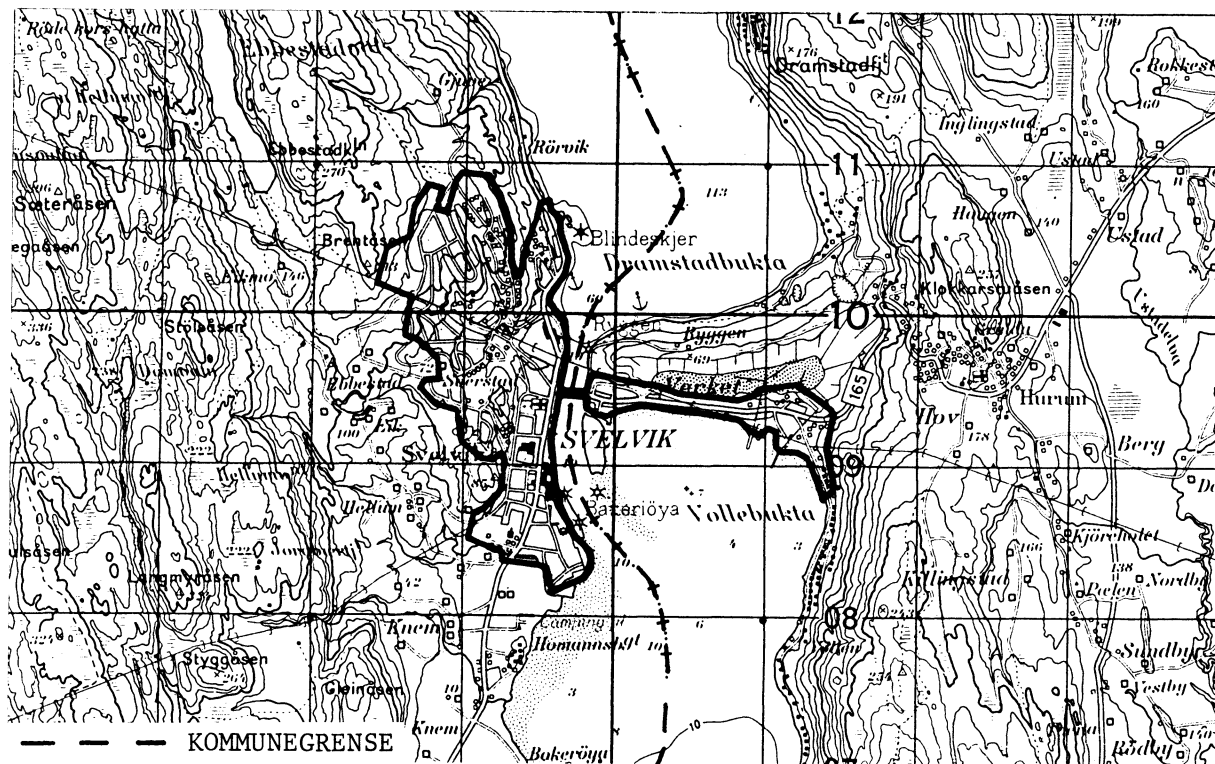
### AVGRENSING AV TOFTE TETTSTED



### AVGRENSING AV SÆTRE TETTSTED



## DEL AV SVELVIK TETTSTED



Med samtykke fra Norges geografiske oppmåling er NGOs kartmateriale brukt som kartgrunnlag.



## Personskjema

## Folke- og boligteiling 1980

 Undergitt  
taushetsplikt

 Statistisk  
Sentralbyrå  
Folke-  
teilingkontoret

 Send skjemaet tilbake i svarkonvolutten  
som mottakeren av boligskjemaet  
har fått.

Lovhjemmel:

Stortingsvedtak av 16. november 1978, med hjemmel i lov nr. 2 av 25. april 1907.

SETT KRYSS SLIK: IKKE SLIK: 
 BRUK HELST  
BLYANT ELLER  
BLÅ/SVART  
KULEPENN.

H

 1. Hvem bor De sammen med i leiligheten? Rettledningen beskriver hva vi mener med en leilighet  
Sett flere kryss hvis nødvendig

- |   |   |
|---|---|
| 1 <input type="checkbox"/> Ingen  | 4 <input type="checkbox"/> Datter, sønn   |
| 2 <input type="checkbox"/> Ektefelle  | 5 <input type="checkbox"/> Mor, far   |
| 3 <input type="checkbox"/> Forlovede eller annen person<br>jeg lever sammen med (uten<br>å ha inngått formelt ekteskap) | 6 <input type="checkbox"/> Søsknen, svigerforeldre, barnebarn,<br>svoger, svigerinne, svigerbarn, tante,<br>onkel, nevø, niese, besteforeldre |
|   | 7 <input type="checkbox"/> Andre personer   |

 2. Hvilket trossamfunn  
er De tilsluttet?

- |  |
|--|
| 1 <input type="checkbox"/> Den norske kirke<br>(statskirken)       |
| 2 <input type="checkbox"/> Trossamfunn utenfor<br>Den norske kirke |
| 3 <input type="checkbox"/> Ikke tilsluttet<br>trossamfunn          |

3. Utenlandsk utdanning.

 Dette spørsmålet besvares bare av dem som har tatt  
utdanning utenfor Norge  
De som bodde i Norge i 1970 oppgir ikke utenlandsk  
utdanning tatt før 1970.

 Oppgi viktigste utdanning, i hvilket land den er full-  
ført, og hvor lang skolegang De har i utlandet.

Utdanning

Land

Samlet skolegang i utlandet i antall år

 4. Hva var Deres viktigste kilde til livsopphold  
i året fra 1. nov. -79 til 31. okt. -80?

Sett bare ett kryss

- |   |  |
|---|--|
| 1 <input type="checkbox"/> Inntekt av eget arbeid, eller andre per-<br>soners (f.eks. ektefelles, foreldres) arbeid | 4 <input type="checkbox"/> Stipend, lån, formue,<br>føderåd, leieinntekt eller<br>annen formuesinntekt |
| 2 <input type="checkbox"/> Verneplikts-/siviltjeneste   |  |
| 3 <input type="checkbox"/> Pensjon, trygd   |  |

 5. Utførte De inntektsgivende arbeid i minst  
100 timer i året fra 1. nov. -79 til 31. okt. -80?

 Som inntektsgivende arbeid regnes også  
arbeid som et familiemedlem har utført i  
familiebedrift (f. eks. butikk, gårdsbruk).

- |                               |                                |
|-------------------------------|--------------------------------|
| 1 <input type="checkbox"/> Ja | 2 <input type="checkbox"/> Nei |
| Se rettledningen              |                                |

## Spørsmål 6 - 15 gjelder inntektsgivende arbeid, og besvares bare av dem som har svart "Ja" på spørsmål 5.

 Oppgi navn og adresse på det arbeidssted (bedrift) hvor De  
utførte inntektsgivende arbeid lengst tid i året fra 1. nov. -79  
til 31. okt. -80. Med bedrift menes f.eks. fabrikk, butikk, gårds-  
bruk, kontor e.l. Se rettledningen

Navn:

Adresse:

Poststed:

 7. Beskriv virksomheten på dette  
arbeidsstedet så nøyaktig som mulig.  
Skriv f.eks. jordbruk, produksjon av møbler,  
leiebiltransport, bokhandel, salg av biler e.l.

Virksomhet:

 8. Hvilket yrke (tittel) hadde De  
på dette arbeidsstedet?  
Skriv f.eks. hjemmehjelp, rørlegger,  
sykepleier, damefrisør, rengjørings-  
hjelp, platearbeider, reklamekonsulent e.l.

Yrke:

 På hvilken måte er/var De knyttet til arbeidsstedet  
De har oppgitt i spørsmål 6?

- |  |  |
|--|--|
| 1 <input type="checkbox"/> Som fast eller midlertidig ansatt | 3 <input type="checkbox"/> Som familiemedlem<br>uten fast lønn<br>i familiebedrift |
| 2 <input type="checkbox"/> Som selvstendig<br>(eier)         |  |

 10. Hvor mange timer inntektsgivende arbeid utførte De i året fra 1. nov. -79 til 31. okt. -80?  
Ta med alt inntektsgivende arbeid De utførte i hele perioden

- |  |   |
|--|---|
| 1 <input type="checkbox"/> 100 - 499<br>arbeidstimer | 3 <input type="checkbox"/> 1000 - 1299<br>arbeidstimer      |
| 2 <input type="checkbox"/> 500 - 999<br>arbeidstimer | 4 <input type="checkbox"/> 1300 arbeidstimer<br>eller flere |

H

11. Hvor mange timer inntektsgivende arbeid utførte De i uken 25. - 31. okt.?

- |  |   |  |
|--|---|--|
| 1 <input type="checkbox"/> Ingen, arbeide ikke<br>denne uken               | 2 <input type="checkbox"/> 1 - 9<br>timer   | 4 <input type="checkbox"/> 20 - 29<br>timer        |
| Arbeide De ikke denne<br>uken, skal De ikke fylle<br>ut resten av skjemaet | 3 <input type="checkbox"/> 10 - 19<br>timer | 5 <input type="checkbox"/> 30 timer<br>eller flere |

12. Hvor møtte De på arbeid i uken 25. - 31. okt.?

- |  |   |
|--|---|
| 1 <input type="checkbox"/> Jeg møtte fast på samme<br>arbeidssted/adresse som<br>er oppgitt i spørsmål 6 | 3 <input type="checkbox"/> Jeg møtte på<br>forskjellige steder<br>denne uken                  |
| 2 <input type="checkbox"/> Jeg møtte fast på annet sted<br><br>kommune                                   | Møtte De på forskjellige<br>steder denne uken, skal<br>De ikke fylle ut resten<br>av skjemaet |
| (Skriv navnet på kommunen)   |   |

 13. Hvor ofte reiste eller gikk De fra Deres hjem-  
sted til arbeidsstedet i uken 25. - 31. okt.?  
Se rettledningen.

- |   |  |
|---|--|
| 1 <input type="checkbox"/> 1 gang       | 3 <input type="checkbox"/> 4 ganger<br>eller flere                 |
| 2 <input type="checkbox"/> 2 - 3 ganger | 4 <input type="checkbox"/> Var ikke på<br>hjemstedet<br>denne uken |

 14. Hvor lang tid brukte De vanligvis fra Deres  
hjemsted til arbeidsstedet (én vei) i uken  
25. - 31. okt.?

- |   |  |
|---|--|
| 1 <input type="checkbox"/> 0 - 14 min.  | 3 <input type="checkbox"/> 30 - 44 min.        |
| 2 <input type="checkbox"/> 15 - 29 min. | 4 <input type="checkbox"/> 45 min<br>eller mer |

 15. Hvilke transportmidler brukte De vanligvis fra Deres  
hjemsted til arbeidsstedet (én vei) i uken 25. - 31. okt.?  
Sett flere kryss hvis nødvendig.

- |                                 |  |  |
|---------------------------------|--|--|
| 1 <input type="checkbox"/> Bil  | 3 <input type="checkbox"/> Tog, trikk,<br>T-bane | 5 <input type="checkbox"/> Brukte sykkel<br>Gikk i mer<br>enn 10 min |
| 2 <input type="checkbox"/> Buss | 4 <input type="checkbox"/> Båt                   | 6 <input type="checkbox"/> Annet                                     |





## Boligskjema

Folke- og bolig telling 1980

Undergitt  
taushetspliktStatistisk  
Sentralbyrå  
Folke-  
tellingskontoretFor hver leilighet skal det nyttes bare en svar-  
konvolutt. Alle personskjemaene og det utfylte  
boligskjemaet sendes samlet i svarkonvolutten.

Lovhjemmel

Storingsvedtak av 16. november 1978 med hjemmel i lov nr. 2 av 25. april 1907

SETT KRYSS SLIK: IKKE SLIK: BRUK HELST  
BLYANT ELLER  
BLÅ/SVART  
KULEPENN.

H

1. Har andre som bor i leiligheten mottatt boligskjema? 1  Nei 2  Ja **Les teksten under midten på skjemaet før De fortsetter.**

2. Hvor mange rom på 6m<sup>2</sup> eller mer er det i leiligheten?  
Ta ikke med kjøkken, bad og gang

1  1 rom  5 rom  
2  2 rom  6 rom  
3  3 rom  7 rom  
4  4 rom  8 rom eller flere

3. Hvor stor er leiligheten, målt i kvadratmeter?

1  Under 30m<sup>2</sup> 5  60-79m<sup>2</sup>  
2  30-39m<sup>2</sup> 6  80-99m<sup>2</sup>  
3  40-49m<sup>2</sup> 7  100-129m<sup>2</sup>  
4  50-59m<sup>2</sup> 8  130m<sup>2</sup> eller mer

4. Hva slags eie-/leieforhold er det til leiligheten?  
Sett bare ett kryss.

1  Jeg/vi eier den gjennom borettslag, aksjeselskap e.l. 3  Jeg/vi leier den ved vanlig leiekontrakt  
2  Jeg/vi eier den alene eller sammen med andre 4  Jeg/vi leier den gjennom arbeidsforhold (tjenestebolig)  
5  Jeg/vi leier den for et bestemt avgrenset tidsrom  
6  Jeg/vi leier den på andre vilkår enn de som er nevnt over

5. Hvor stort kjøkken er det i leiligheten?

1  Kjøkkenet er 6m<sup>2</sup> eller større  
2  Kjøkkenet er mindre enn 6m<sup>2</sup> 3  Det er ikke kjøkken i leiligheten

6. Hva slags WC/do har de som bor i leiligheten adgang til?

1  Vannklosett i leiligheten 2  Vannklosett utenfor leiligheten  
3  Annet avtrede

7. Hva er leilighetens viktigste oppvarmingskilde?

1  Sentralvarme (radiatorer e.l.) 3  Ovner for flytende brensel (olje, parafin e.l.)  
2  Elektriske ovner, varmekabler e.l. 4  Ovner for fast brensel (ved, koks e.l.)

## Spørsmål 8 - 15 nedenfor skal også besvares

Hvis det er mottatt ett boligskjema i leiligheten, fylles det ut og sendes tilbake i svarkonvolutten sammen med alle personskjemaene.

Hvis flere i leiligheten har mottatt boligskjema og svarkonvolutt, så gjør følgende:

1. Ta kontakt med den (de) andre som har mottatt boligskjema.
2. Fyll ut ett av boligskjemaene.
3. Send dette skjemaet sammen med de utfylte personskjemaene tilbake i samme svarkonvolutten.

8. Er det pipe i leiligheten? 1  Ja 2  Nei

9. Er det montert brenselovn eller peis i leiligheten? 1  Ja 2  Nei

10. Er det bad eller dusj i leiligheten? 1  Ja 2  Nei

11. Er det telefon i leiligheten? 1  Ja 2  Nei

12. Disponerer noen av dem som bor i leiligheten personbil? 1  Ja 2  Nei

H

13. Hva slags hus ligger leiligheten i? Se rettledningen.

1  Våningshus i tilknytning til gårdsdrift (hovedbygning, kårbolig, forpakterbolig e.l.) 5  Annet boligbygg med mindre enn 3 etasjer  
2  Frittliggende enebolig (enebolig med minst en halv meters avstand til nærmeste hus) 6  Blokk, leiegård eller annet boligbygg med 3 etasjer eller mer  
3  Hus i kjede, rekkehus, terrassehus eller vertikalt delt tomannsbolig 7  Forretningsbygg, verkstedbygg e.l.  
4  Horisontalt delt tomannsbolig 8  Hotell, pensjonat, aldershjem, barnehjem, sykehus, militærforlegning eller annet bygg for felleshusholdning

14. Når ble huset bygd?

1  1900 eller før 5  1946 - 1950  
2  1901 - 1920 6  1951 - 1960  
3  1921 - 1940 7  1961 - 1970  
4  1941 - 1945 8  1971 - 1980

15. Hvor mange leiligheter er det i huset? Rettledningen beskriver hva vi mener med hus og leilighet

1 leilighet  2 leiligheter  3 leiligheter  4 leiligheter  5 leiligheter

Hvis det er 6 leiligheter eller flere, oppgi antallet her →