


KOMMUNEHEFTE



FOLKE- OG BUSTADTELJING 1980

1571 **HALSA**

STATISTISK SENTRALBYRÅ
KONGSVINGER



FOLKE- OG BUSTADTELJING
1. NOVEMBER 1980

1571 HALSA

STATISTISK SENTRALBYRÅ
KONGSVINGER 1981

ISBN 82-587-0049-9

FØREORD

Hovudformålet med Folke- og bustadteljing 1980 var å gi eit bilete av befolkningen og levekåra i det norske samfunnet ved å sjå opplysningar om alder, kjønn, yrke, arbeid, inntekt, utdanning, butilhøve o.l. i samanheng.

Eit anna viktig formål var å gi statistikk for mindre geografiske område, som kommunar og delar av kommunar. Dei statistiske kommunehefta gir dei første resultatane frå teljinga for å dekkje dette formålet. Fleire resultat for den enkelte kommunen vil liggje føre som eit sett upubliserte tabellar (ei "tabellpakke") kort tid etter at hefta er gitt ut. Tabellane vil bli leverte som utskrift på papir eller micro-fiche, etter ønskje frå brukaren.

Når kommunehefta for alle kommunar i eit fylke er publiserte, vil det bli laga eit samandrag for heile fylket med tabellar som svarar til dei som finst i kommunehefta. Når kommunehefta for heile landet er utkomne, vil det også bli laga eit samandrag for heile landet. Tilsvarande samandrag for fylka og heile landet vil bli laga av den "tabellpakka" som er nemnt ovanfor.

Resultata frå Folke- og bustadteljing 1980 vil elles bli gitt i tabellpublikasjonar som vil kaste lys over spesielle emne, bl.a. sysselsetjing, bustadtilhøve, familiar og hushald. Resultata vil også bli viste i kart og diagram. Bl.a. vil det bli laga busetjingskart som svarar til dei som vart laga i samband med Folke- og bustadteljing 1970.

Statistisk Sentralbyrå, Oslo/Kongsvinger, 3. desember 1981

Arne Øien

Johan-Kristian Tønder

INNHALD

	Side
Tabellregister	7
Tekstdel	
1. Oplegg og gjennomføring	8
1.1. Omfang	8
1.2. Grunnlag for statistikken	8
1.3. Datainnsamling	8
2. Feilkjelder	9
3. Omgrep og kjennemerke	9
3.1. Personkjennemerke	9
3.2. Familie- og hushaldstype	14
3.3. Bustadkjennemerke	15
3.4. Inndelinga i grunnkrinsar	17
4. Bruk av tabellane	18
5. Merknader til tabellane	18
Tabelldel	19
Vedlegg	
1. Grunnkrinsar i 1980 og teljingskrinsar i 1970. Endringar i kommuneinndelinga frå 1970 til 1980	35
2. Kart over grunnkrinsinndelinga	37
3. Kart over tettstader	37
4. Personskjema	39
5. Bustadskjema	41

Standardteikn i tabellar

- : Tal kan ikkje offentleggjerast
- Null

TABELLREGISTER

	Side
1. Folkemengda ved folketeljingane 1801 - 1980	19
2. Folkemengda etter kjønn, ekteskapeleg status og alder. 1/11 1980	19
3. Folkemengda etter trussamfunn/viktigaste kjelde til livsøpphald, kjønn og alder. 1/11 1980	19
4. Personar 16-66 år etter yrkesaktivitet, arbeidstid, kjønn og høgste utdanning. 1/11-79 - 31/10-80	20
5. Personar 16 år og over, etter yrkesaktivitet, arbeidstid, kjønn og alder. 1/11-79 - 31/10-80	21
6. Yrkesaktive 16 år og over, etter alder og næring. 1/11-79 - 31/10-80	21
7. Yrkesaktive 16 år og over, etter kjønn, arbeidstid og næring/yrkesfelt. 1/11-79 - 31/10-80	22
8. Yrkesaktive 16 år og over i arbeid i veka 25/10 - 31/10 1980, etter kjønn, arbeidstid i veka og næring/yrkesfelt	23
9. Yrkesaktive 16 år og over med fast oppmøteplass på arbeid i veka 25/10 - 31/10 1980, etter talet på arbeidsreiser, reisetid og yrkesfelt/oppmøteplass	24
10. Yrkesaktive 16 år og over med fast arbeidsreise i veka 25/10 - 31/10 1980, etter reise- måte, oppmøteplass, talet på arbeidsreiser og reisetid	25
11. Bustader etter hustype og talet på rom. Busette etter talet på rom i bustaden. 1/11 1980	26
12. Bustader etter byggjeår for huset og hustype/eige-/leigeform. Busette og rom, etter byggjeår for huset. 1/11 1980	26
13. Bustader etter viktigaste kjelde til oppvarming og byggjeår/installasjon av pipe. Busette etter bustadens viktigaste kjelde til oppvarming. 1/11 1980	27
14. Bustader etter sanitærutstyr og talet på rom. Busette etter bustadens sanitærutstyr. 1/11 1980	27
15. Bustader, rom og busette, etter hustype. 1/11 1980	28
16. Bustader etter eige-/leigeform og areal. Busette etter eige-/leigeforhold til bustaden. 1/11 1980	28
17. Bustader, busette og rom, etter busette pr. rom i bustaden. 1/11 1980	28
18. Bustader etter talet på rom og talet på busette. 1/11 1980	29
19. Familiar og personar, etter familietype, hushaldstipe og talet på familiar i hushaldet/ yrkesaktivitet i familien. 1/11 1980	29
20. Familiar og personar i privathushald, etter familietype og eige-/leigeforhold til bustaden/talet på rom i bustaden. 1/11 1980	30
21. Talet på privathushald med utvalde kjenneteikn for bustadstandard, og disponering av personbil. Busette i slike hushald, etter alder. 1/11 1980	30
22. Folkemengda etter alder, kjønn og type bustadstrøk/grunnkrins. 1/11 1980	31
23. Yrkesaktive 16 år og over, etter næring, kjønn og type bustadstrøk/grunnkrins. 1/11 1980	32
24. Talet på privathushald med utvalde kjenneteikn for bustadstandard, og disponering av personbil. Bustadstrøk/grunnkrins. 1/11 1980	33

1. OPPLÈGG OG GJENNOMFØRING

1.1. Omfang

Folke- og bustadteljing 1980 omfattar alle personar (også utanlandske statsborgarar) som etter "Forskrifter om føringen og ordningen av folkeregistrene" fastsett av Statistisk Sentralbyrå den 26. november 1979, var registrert busette i Noreg på teljingstidspunktet den 1. november 1980.

Bustadteljinga har med alle privatbustader (private husvære m.m.) der minst ein person var registrert busett den 1. november 1980.

Husvære der det ikkje budde nokon eller der det berre budde nokon mellombels (t.d. ugifte personar som budde utanom foreldreheimen på grunn av skolegang, studiar), er ikkje med i teljinga. Det er heller ikkje innhenta opplysningar om husvære for forpleide i aldersheimar, pleieheimar og andre fellesinstitusjonar.

Eininga hus er ikkje med i teljinga denne gongen. Det blir likevel gitt enkelte opplysningar om det huset som husværet ligg i. I avsnitt 3 er det gjort nærare greie for bustadomgrepet (staden der ein person skal reknast som busett) og husværeomgrepet.

1.2. Grunnlag for statistikken

Dei fleste opplysningane i folke- og bustadteljinga byggjer på oppgaver som oppgåvegivarane har gitt direkte på eigne skjema.

Personskjema vart sende til alle personar som hadde fylt 16 år eller fylte 16 år i 1980, (sjå vedlegg 4).

For personar under 16 år fekk Statistisk Sentralbyrå dei nødvendige opplysningane frå folke-registeret i den enkelte kommunen.

Opplysningane om det enkelte privathusværet er gitt på eige bustadskjema (sjå vedlegg 5).

Oppgåvene over utdanningsbakgrunnen til befolkningen er henta frå utdanningsopplysningane gitt i folketeljinga 1970 og "Arkivet for påbegynt og avsluttet utdanning" i Statistisk Sentralbyrå som inneheld alle utdanningar som ein person har avslutta i Noreg i perioden 1970 - 1980. I tillegg kjem oppgaver over utanlandsk utdanning gitt i folketeljinga 1980.

Oppgaver over alder, kjønn og andre demografiske kjenneteikn er henta frå Det sentrale personregister i Statistisk Sentralbyrå.

Nødvendige oppgaver over dei vernepliktige og sivile tenestepliktige er innhenta gjennom Forsvarets overkommando og Administrasjonen for sivile tenestepliktige.

Folke- og bustadteljing 1980 vart gjennomført med heimel i Statistikkloven av 25. april 1907 og Stortingsvedtak av 16. november 1978.

1.3. Datainnsamling

Ved folketeljinga i 1980 vart skjema sende i posten direkte til den enkelte personen. Før utsendinga tok til, vart namn og adresse ført på skjema. Det var Det sentrale personregister som danna grunnlaget for denne påføringa.

Kvar person fekk tilsendt sitt eige personskjema saman med ei rettleiing.

I tillegg fekk den eldste personen i familien eit bustadskjema. Med bustadskjemaet følgde også ein svarkonvolutt.

Utfylte personskjema frå alle som budde i husværet saman med eitt bustadskjema vart sende samla tilbake i svarkonvolutten. Dersom det budde fleire familiar i same husværet, nytta familiarne same svarkonvolutt og berre eitt bustadskjema vart utfylt. Innsamlingsmetoden gav derfor grunnlag for å danne buhushald (sjå nedanfor) i folke- og bustadteljinga.

Den enkelte personen er i teljinga rekna å ha bustaden sin i det husværet der vedkomande var registrert busett i folkeregisteret 1. november 1980. Innsamlinga av opplysningane viste at enkelte personar budde i eit anna husvære enn der dei var registrert busette i folkeregisteret. Dette gjaldt bl.a. ugifte studentar og skoleelevar som budde på hybel og som sende personskjemaet sitt i same svarkonvolutten som hybelverten. Dette gjaldt også personar som hadde flytta kort tid før 1. november

1980 og som gav opp bustadopplysningar på den nye adressa, medan flyttinga først vart registrert i folkeregisteret etter 1. november 1980. I slike tilfelle vart personane likevel rekna som busette i den bustaden/adressa dei var registrerte på i folkeregisteret 1. november 1980. I avsnitt 3 er det gjort greie for kvar ein person skal reknast som busett. I same avsnittet er det også gjort greie for omgrepet "buhushald".

Dei personane som ikkje hadde svara på folketeljings skjema til rett tid, fekk tilsendt ei adressert purring.

Dei som ikkje svara på den adresserte purringa, vart oppsøkte av teljarar som kravde inn oppgåvene.

2. FEILKJELDER

Under gjennomføring og bearbeiding av ei statistisk teljing vil det alltid kunne oppstå ulike feil som kan gi utslag i teljingsresultata.

Dei fleste feila oppstår vanlegvis under oppgåveinnhentinga og kjem av urette svar eller mangelfullt utfylte skjema.

Feil som oppstår under bearbeidinga er først og fremst knytte til koding av opplysningar, i vårt tilfelle spesielt opplysningane om næring og yrke.

For å få eit grunnlag til å vurdere kor omfattande feila er, vart det gjennomført ei kvalitetskontrollundersøking i samband med teljinga.

Resultata frå denne undersøkinga blir publiserte i serien Statistiske analyser. Resultata er venta å ligge føre i 1982 og vil ta for seg sentrale kjenneteikn frå bustaddelen av teljinga, og kjenneteikn for sysselsetjing og arbeidsmarknad.

3. OMGREP OG KJENNERMERKE

3.1. Personkjennemerke

Når ikkje annet er nemnt, refererer personopplysningane seg til 1. november 1980.

Bustad

Den enkelte personen er i teljinga rekna å ha bustaden sin i den kommunen og i det husværet der vedkomande var registrert som busett i folkeregisteret den 1. november 1980. Hovudregelen er her at ein person skal registrerast som busett der vedkomande regelmessig tek døgnkvila si.

Dei viktigaste registreringsreglane er elles:

Bustadtilhøve	Skal registrerast som busett i
Gift person som pga. arbeid, studiar, avtening av verneplikt e.l. oppheld seg utanom fellellushusværet til ektefellane	Fellellushusværet til ektefellane
Ugift person som pga. studiar, skolegang eller avtening av verneplikt oppheld seg utanom husværet til foreldre/forsørgjar	Husværet til foreldre/forsørgjar
Ugift person med eige arbeid og som vanlegvis ikkje bur hos foreldre/forsørgjar	Husværet der personen vanlegvis bur
Person som pga. ferie, besøk hos kjende, forretningsreise e.l. er fråverande frå husværet der vedkomande vanlegvis bur	Husværet der personen vanlegvis bur
Person som er forpleid i barneheim, aldersheim, pleieheim eller er sett bort i privat pleie	Barneheimen, aldersheimen, pleieheimen eller husværet der personen er i pleie
Person som er innlagd på sjukehus eller plassert på arbeidsskole, arbeidsanstalt eller i fengsel	Husværet der personen var busett før innlegginga eller plasseringa

Personar som ikkje kan heimførast til ein bestemt bustad, er rekna til gruppa "Utan fast bustad". Personar utan fast bustad er som regel registrerte som busette i den kommunen der dei sist hadde fast bustad.

I det følgjande er omgrepet "Busett" brukt i same tyding som omgrepet "Registrert busett".

Det er ikkje innhenta opplysningar om mellombels bustad. Det kan derfor ikkje bli gitt oppgaver over den tilstadeverande befolkninga.

Opplysningane frå Folke- og bustadteljing 1980 er ikkje nytta til å justere opplysningane i folkeregistra.

Alder

I fordelinga etter alder er den enkelte personen gruppert etter alder pr. 31. desember 1980 (Alder = 1980 - fødselsår).

Ekteskapeleg status

Det er brukt fire hovudgrupperingar etter ekteskapeleg status, nemleg ugifte, gifte, skilde og enkjer/enkjemenn.

Sambuande

Med sambuande meiner ein personar som lever saman (i ekteskapsliknande forhold) utan å ha inngått formelt ekteskap.

I gruppa sambuande er rekna berre dei personane som er registrert busette på same adressa i folkeregisteret 1. november 1980.

Trussamfunn

Det er brukt tre grupperingar etter trussamfunn, nemleg "Den norske kyrkja", "Trussamfunn utanfor den norske kyrkja" og "Ikkje tilslutta trussamfunn".

Personar under 16 år er som regel grupperte saman med foreldra sine. I dei tilfella foreldra ikkje høyrer til same gruppe, er barna førte til gruppa for uoppgitt.

Utdanning

Oppgåvene over utdanning omfattar enkeltutdanningar på heil- eller deltid som normalt varer minst 5 månader.

For personar med fleire enkeltutdanningar, er den utdanninga som samla varer lengst (normal tid for enkeltutdanninga tillagt den tida som krevst til føreutdanning) rekna som den høgaste utdanninga. Av utdanningar som samla varer like lenge, er den som er rekna som den viktigaste yrkesmessig, oppfatta som den høgaste utdanninga til personen. Utdanningsgrupperinga er gjort etter 1973-utgåva av Standard for utdanningsgruppering i offentleg norsk statistikk (Statistisk Sentralbyrås Håndbøker nr. 28).

Standarden er bygd opp som eit pyramidisk klassifikasjonssystem.

Enkeltutdanningane er først ordna i grove grupper som i standarden blir kalla utdanningsnivå. Innanfor kvart nivå er det først gjort ei sortering etter fagfelt, dernest ei finare sortering i faggrupper.

Inndelinga i nivå eller hovudgrupper er gjort på denne måten:

0. Inga utdanning og utdanning på førskolenivå (utdanning for 6-åringar og mindre barn)
1. Utdanning på barneskolenivå (1-6 år, førskoleutdanning ikkje medrekna)
2. Utdanning på ungdomsskolenivå (7-9 år)
3. Utdanning på gymnasnivå I (10 år)
4. Utdanning på gymnasnivå II (11-12 år)
5. Utdanning på universitets- og høgskolenivå I (13-14 år)
6. Utdanning på universitets- og høgskolenivå II (15-16 år)
7. Utdanning på universitets- og høgskolenivå III (17-18 år)
8. Utdanning på forskarnivå (over 18 år)
9. Uoppgitt utdanning.

I tabellane over høgaste utdanninga til personen frå folketeljinga er gruppene 0 og 9 slått saman til ei gruppe.

Fagfelta er i standarden spesifiserte slik:

1. Allment fagfelt
2. Humaniora og estetikk
3. Undervisning
4. Administrasjon, økonomi, samfunnsvitenskap og jus
5. Industri, handverk, naturvitenskap og teknikk
6. Samferdsel
7. Helsevesen
8. Jordbruk, skogbruk og fiske
9. Tenesteyting og forsvar.

I tabellane frå folketeljinga er berré dei viktigaste fagfelta under dei ulike nivå- eller hovudgruppene spesifiserte. Dei andre fagfelta er slått saman til ei gruppe.

I folketeljinga 1970 vart det gjort ei tre-deling av gymnasnivået i standarden etter kor lenge utdanninga vara, 10 år, 11 år og 12 år.

I folketeljinga 1980 følgjer inndelinga grupperinga i standarden, nemleg ei gruppering på 10 år og 11 - 12 år.

Fagutdanningar avslutta før 1972/73 og som ikkje byggjer på examen artium blir i teljinga 1980 koda med 8 års allmennutdanning som grunnlag. Fagutdanningar avlagde etter 1972/73 blir koda med 9 år som grunnlag.

Viktigaste kjelde til livsopphald

Personar 16 år og over er grupperte etter den kjelda til livsopphold som var viktigast dei siste 12 månadene før teljingstidspunktet, dvs. frå 1. november 1979 fram til 1. november 1980. For personar under 16 år som er busette i privathushald er inntekta frå andre personar alltid rekna som viktigaste kjelde til livsopphald.

For personar under 16 år som er busette i felleleshushald er pensjon, trygd rekna som viktigaste kjelde til livsopphald.

Med "inntekt av eige arbeid" er meint inntekt av eigen yrkesaktivitet.

"Pensjon, trygd" omfattar sjuketrygd, arbeidsløsetrygd, forsørgjartrygd, uføretrygd, alders-trygd, yrkesskadetrygd, krigspensjon, bedriftspensjon o.l.

Som "stipend, lån, formue, føderåd, leigeinntekt eller anna formuesinntekt" blir også rekna utbetalingar i samband med livsforsikring eller individuell pensjonsforsikring. Underhald frå andre enn privatpersonar (t.d. stønader frå det offentlege, institusjonar eller bedrifter), så nær som pensjon og trygd blir også rekna med her.

Personar som har inntekta til andre personar som viktigaste kjelde til livsopphald er grupperte under "inntekt av eige arbeid eller andre personars arbeid/inntekt". Dette gjeld uansett om inntekta kjem frå arbeid, pensjon, trygd eller stipend, lån m.m.

Yrkesaktivitet

I Folke- og bustadteljing 1980 er det innhenta oppgåver om yrkesaktiviteten både for dei siste 12 månadene før teljingstidspunktet og den siste veka før teljingstidspunktet.

Som yrkesaktivitet er rekna alt arbeid som blir utført mot betaling i form av lønn, inntekt av eiga bedrift, provisjon, honorar o.l. Arbeid som familiemedlem utan fast lønn i familiebedrift (t.d. gardsbruk, butikk) og verneplikts-/sivilteneste er også rekna som yrkesaktivitet.

Som yrkesaktive dei siste 12 månadene er rekna personar 16 år og over som utførte yrkesaktivitet som vara minst 100 timar i denne perioden.

Som yrkesaktive den siste veka før teljingstidspunktet er rekna personar 16 år og over som utførte yrkesaktivitet som vara minst 1 time i denne veka. Personar som var midlertidig borte frå arbeidet heile veka på grunn av sjukdom, permisjon, ferie e.l. er ikkje rekna med blant dei yrkesaktive.

Arbeidstid

Det er innhenta oppgåver over arbeidstida både for dei siste 12 månadene før teljingstidspunktet og den siste veka før teljingstidspunktet.

Arbeidstida omfattar all den tida som er gått med til yrkesaktivitet. Arbeidstid som har gått med til førebuing i tillegg til ordinær arbeidstid, er også rekna med (t.d. førebuingar i tillegg til ordinær undervisningstid for lærarar). Tid som er brukt til skolearbeid, studiar og husarbeid for eigen familie, er ikkje rekna med.

Fråvær på grunn av sjukdom, permisjon, ferie e.l. er heller ikkje rekna med i arbeidstida.

Generelt om grupperinga etter næring, yrke og yrkesstatus

Personar 16 år og over med yrkesaktivitet er grupperte på næring etter kva slags verksemd det er i den bedrifta der den enkelte arbeide heile tida eller lengst tid dei siste 12 månadene før teljingstidspunktet. Desse personane er vidare grupperte på det yrket og den yrkesstatusen som dei hadde heile tida eller lengst tid i denne bedrifta i 12-månadersperioden.

Personar 16 år og over med yrkesaktivitet siste veka før teljingstidspunktet er grupperte etter den næringa og det yrket vedkomande oppgav å ha hatt i den bedrifta der den enkelte arbeide heile tida eller lengst tid dei siste 12 månadene før teljingstidspunktet. Det er såleis ikkje innhenta særskilde oppgåver om næring og yrke for dei yrkesaktive den siste veka før teljingstidspunktet.

Næring

Næringsgrupperinga er gjort etter 1978-utgåva av Standard for næringsgruppering i offentleg norsk statistikk (Statistisk Sentralbyrå's Håndbøker nr. 9).

Denne standarden er i samsvar med International Standard Industrial Classification of All Economic Activities (ISIC).

I standarden er grupperingssystemet utforma som eit femsifra pyramidisk system der kvart siffer gir eit grupperingsnivå. Dei fem nivåa har fått følgjande nemningar:

Næring	1-sifra kode
Næringsområde	2-sifra kode
Næringshovudgruppe	3-sifra kode
Næringsgruppe	4-sifra kode
Næringsundergruppe	5-sifra kode

Næringane på 1-sifra nivå har følgjande 9 inndelingar:

1. Jordbruk, skogbruk, fiske og fangst
2. Bergverksdrift
3. Industri
4. Kraft- og vassforsyning
5. Bygginge- og anleggsverksemd
6. Varehandel, hotell- og restaurantverksemd
7. Transport, lagring, post og telekommunikasjonar
8. Bank- og finansieringsverksemd, forsikringsverksemd, eigedomsdrift og forretningsmessig tenesteyting
9. Offentleg, sosial og privat tenesteyting.

Ei oversikt over den vidare inndelinga i næringsområde m.m. finst i Standard for næringsgruppering.

Næringsgrupperinga i 1980-teljinga er ikkje direkte samanliknbar med næringsgrupperinga i 1970-teljinga. Årsaka til dette er overgangen til ny standard for næringsgruppering i 1972. I folketeljinga 1970 vart næringsgrupperinga gjort etter 1960-utgåva av Standard for næringsgruppering.

Tabellar med samanliknbare tal mellom teljinga i 1970 og 1980 vil bli publiserte ei tid etter kommunehefta i dei såkalla "tabellpakkene". Næringsoppgåver med resultat frå 1970-teljinga grupperte etter 1978-utgåva av Standard for næringsgruppering, vil da bli gitt. I folketeljinga 1980 blir det gitt næringsoppgåver ned på næringsgruppe (3-sifra kode).

Yrke

Yrkesgrupperinga er gjort etter Standard for yrkesgruppering i offentlig norsk statistikk (uttatt av Arbeidsdirektoratet i 1965). Standarden følgjer i prinsippet 1958-utgåva av International Standard Classification of Occupations (ISCO).

Standarden er bygd opp slik at yrke som er i nær slekt er førte saman til såkalla yrkesgrupper, som igjen dannar yrkesområde. Desse yrkesområda er førte saman til yrkesfelt.

Kvart yrke i klassifiseringa har femsifra kodennummer:

første siffer angir yrkesfelt
 første og andre siffer angir yrkesområde
 første - tredje siffer angir yrkesgruppe
 første - femte siffer angir yrke.

Til folketeljninga 1980 har Statistisk Sentralbyrå ført nye yrke inn i denne standarden. Den inndelinga i yrkesgrupper som er brukt i 1965-utgåva, er stort sett brukt også her. Vidare er ein del yrkesgrupper slått saman og nokre er splitta i fleire grupper. Ei ny tre-siffergruppe er tatt med for olje- og gassarbeid. Dessutan er leiande tenestemenn i kommunal- og fylkeskommunal administrasjon og forvaltning skilt ut som ny gruppe.

Gruppene "Lærarar" og "Faglærarar i praktiske yrke" er slått saman til ei gruppe.

Oppgåver over yrke er i teljinga gitt ned på yrkesgruppe (3-sifra kode).

Yrkesstatus

I teljinga er det brukt følgjande tre grupperingar etter yrkesstatus:

1. Fast eller midlertidig tilsett
2. Sjølvstendig
3. Familiemedlem utan fast løn i familiebedrift.

Personar (også medeigarar) som arbeidde i firma organiserte som aksjeselskap, andelslag eller anna selskapsform med avgrensa ansvar, er alltid rekna som tilsette.

Ein person er rekna som sjølvstendig dersom vedkomande dreiv verksemd åleine for eiga rekning eller saman med andre med uavgrensa ansvar (t.d. i ansvarleg selskap).

Gruppa "Familiemedlem utan fast lønn i familiebedrift" omfattar personar som arbeidde i familieverksemd utan fast avtala lønn og som verken var eigarar eller medeigarar i verksemda. Ein familiemedlem utan fast lønn kan likevel ha vederlag for arbeidet i form av kost og losji, del av overskott e.l.

I dei tilfelle der ektefellar arbeidde i felles verksemd (t.d. gardsbruk) som ikkje var organisert som aksjeselskap e.l., er den eine ektefellen rekna som sjølvstendig og den andre som familiemedlem utan fast lønn i familiebedrift, med mindre begge ektefellane var registrerte som eigarar av verksemda.

Generelt om oppmøteplass, reisehyppigheit, reisetid og transportmåte

Kjennemerka gjeld personar 16 år og over med yrkesaktivitet i siste veka før teljingstidspunktet.

Reisehyppigheit, reisetid og transportmåte gjeld yrkesaktive personar med fast oppmøteplass (sjå oppmøteplass).

Reisetid og transportmåte gjeld yrkesaktive personar med fast arbeidsreise (sjå reisehyppigheit).

Oppmøteplass

Med oppmøteplass forstås ein den staden der vedkomande møtte fram når arbeidsdagen tok til.

Personar 16 år og over med yrkesaktivitet siste veka før teljingstidspunktet er grupperte etter kommunen den faste oppmøteplassen låg i (rute 1 og 2 i personskjemaet).

Personar som i denne veka møtte på ulike arbeidsstader, var til sjøs e.l., er ikkje rekna å ha fast oppmøteplass (rute 3 i personskjemaet).

Reisehyppigheit

Med reisehyppigheit forstår ein så mange gonger som vedkomande reiste frå heimstaden til arbeidsstaden den siste veka før teljingstidspunktet.

Heimstaden er alltid rekna som den bustadadressa vedkomande er registrert busett på i folke- registeret. For personar som budde mellombels på t.d. hybel eller brakke i denne veka, er reisa mellom hybel, brakke og arbeidsstad ikkje medrekna.

For personar som var registrert busette på arbeidsstaden er det rekna kor mange dagar vedkom- ande var på arbeid siste veka før teljingstidspunktet.

Med "fast arbeidsreise" meiner ein personar med fast oppmøteplass og som reiste minst ein gong frå heimstaden til arbeidsstaden i veka før teljingstidspunktet.

Reisetid

Reisetid er reisetida frå heimstaden (registrert bustadadresse) til arbeidsstaden. Reisetida er rekna ein veg. I reisetida er gangtid og ventetid under reisa teke med. Det same gjeld faste gjeremål som t.d. å ta med barn til barnehage, dagmamma e.l. Tilfeldige gjeremål og seinkingar er ikkje rekna med.

For pendlarar som budde mellombels på t.d. hybel, brakke e.l., er reisetida rekna frå heim- staden og fram til arbeidsstaden.

Transportmåte

Med transportmåte forstår ein dei transportmidla vedkomande til vanleg nytta ein veg frå heim- staden til arbeidsstaden siste veka før teljingstidspunktet.

For personar som ikkje reiste på same måten kvar dag, er det rekna med den reisemåten vedkom- ande nytta flest dagar.

3.2. Familie- og hushaldstyp

Grupperingane på familie og hushaldstyp refererer seg til teljingstidspunktet den 1. november 1980.

Familie

Til ein og same familie er rekna:

1. Ektepar og eventuelle ugifte barn registrert busette i same privatbustad, aldersheim, pleieheim e.l.
2. Far/mor med ugifte barn registrert busette i same privatbustad, aldersheim, pleieheim, pensjonat, hotell e.l.
3. Kvar enkelt person som ikkje høyrer inn under noka av de to gruppene som er spesifiserte ovanfor (bl.a. personar utan fast bustad). Desse personane dannar såleis kvar for seg eigen familie (familie med ein person).

I familiar med ektepar er også teke med eventuelle ugifte barn av berre den eine ektefellen og ugifte adoptivbarn og stebarn, men ikkje fosterbarn.

Av reglane som er nemnde ovanfor går det fram at personar (t.d. ektefellar) som ikkje var re- gistrert busette i same privatbustad, aldersheim, pleieheim e.l., aldri er grupperte under same fa- milie. Vidare går det fram at gifte, separerte, skilde, enkjer og enkjemenn ikkje i noko tilfelle er rekna til same familie som foreldra. Når t.d. eit ektepar bur saman med ei skild dotter, dannar ektefellane eigen familie og dottera eigen familie. Elles kan nemnast at ugifte sysken som har felles husvære, der ingen av foreldra er busette, kvar for seg er rekna som særskild familie.

Hushaldstyp

Det er skilt mellom to hovudtypar av hushald, nemleg privathushald og fellehushald.

Grupa "Privathushald" omfattar personar som var registrerte som busette i privat husvære. Denne hushaldstypen er vidare splitta opp etter talet på familiar i hushaldet. Som hushaldseining er

her rekna buhushald. Denne omfattar alle busette i same husvære. Av dette følgjer at talet på privat-hushald er det same som talet på husvære i teljinga.

Til felleleshushald er rekna forpleide som var registrert busette i aldersheimar, barneheimar, pleieheimar e.l.

Personale ved felleleshushald er alltid grupperte under privathushald. Det same gjeld militært personell som budde i militærforlegning.

3.3. Bustadjennemerke

Bustadjennemerka refererer seg til den bustaden der den einskilde var registrert busett 1. november 1980.

Bustad (husvære m.m.)

Med husvære meiner ein t.d. rekkjehus, husvære i tomannsbustad, husvære i leiegård, blokk-husvære, hybelhusvære og hybel med eigen inngang. Einebustad blir også rekna som husvære.

I hybelbygg er derimot kvar enkelt hybel alltid rekna som husvære. Dette gjeld også når fleire hyblar har felles gang, hall, bad og/eller kjøkken.

Vidare er hyblar for sjukepleiarar, legebustader og rom som er disponerte av privathushald i sjukehus, militærforlegningar eller felleleshushald, alltid rekna som egne husvære.

Til eit husvære er som hovudregel rekna rom som er bygde (eller ombygde) til bruk for ein eller fleire personar som har felles kost og losji, og der det er tilgjenge til romma (rommet) utan at ein må gå gjennom eit anna husvære.

Ein bustad vil derfor som regel falle saman med omgrepet husvære.

I enkelte tilfelle vil ein bustad omfatte mer enn eitt husvære. Dersom t.d. ugifte barn bur i eige husvære (hybel med eigen inngang e.l.), men på same adressa som foreldra, er som hovudregel barna rekna å høyre til same husvære som foreldra. I dette tilfellet omfattar bustaden det husværet som foreldra bur i og det husværet som barna bur i. Berre dersom barna er registrerte som eigen familie i folkeregisteret, er husværa rekna som særskilde bustader.

Hyblar utan eigen inngang som ikkje ligg i hybelbygg, institusjon e.l., og der det bur personar som er registrerte i folkeregisteret på vedkomande adresse, er alltid rekna til same bustad som hovudhusværet.

Med privatbustad er meint husvære der det ikkje bur forpleide i aldersheimar, barneheimar og andre felleleshushald. Husvære for tilsette (t.d. sjukepleiarar) ved institusjonar er såleis rekna som privatbustader. Det same gjeld husvære for befal m.m. i militærforlegningar.

Det er ikkje innhenta oppgåver for husvære som ikkje er privatbustader.

I tabellane er "privatbustadene" for å gjera det enkelt kalla "husvære".

Rom

Oppgåvene over talet på rom refererer seg til husvære som er med i teljinga, og omfattar bustadrom på 6 m² eller meir, og som kan nyttast året rundt. Kjøkken, bad, entré, hall, alkove, hems, trimrom, vaskerom og rom som berre blir nytta til næringsverksemd (f.eks. kontor) er ikkje med.

I 1980-teljinga er det ikkje innhenta spesifiserte oppgåver over talet på rom i husvære med "meir enn 8 rom", slik som det vart gjort i teljinga i 1970.

I oppgåvene for "rom i alt" er tala på rom i husvære med meir enn 8 rom derfor rekna med. For kvar enkelt kommune er det laga gjennomsnittstal frå 1970-teljinga (dvs. gjennomsnittleg tal på rom i husvære med meir enn 8 rom). Dette gjennomsnittstalet er brukt for å fastleggje talet på rom for husvære med meir enn 8 rom i 1980-teljinga.

Areal

Med areal for husværet er meint nettoareal. I tillegg til bustadrom på 6 m² eller meir er også teke med kjøkken, bad, entré, hall o.l.

Rom som er felles for to eller fleire husvære, t.d. felles gang, hall, bad e.l., er ikkje rekna med i arealet.

Eige-/leigeform

Som eigarar er også rekna personar som eig aksje eller andel som gir burett.

Med "vanleg leigekontrakt" er meint at vedkomande leiger eit husvære av ein eigar etter dei reglar og avtalar som følgjer av husleigelova. Vanleg leigeforhold utan skriftleg kontrakt er også rekna med her.

Kjøkken

Med kjøkken er i teljinga meint ein del av husværet som er avgrensa frå andre delar av det, og der det er installert utstyr til matlaging for dei som bur der. Kjøkkenet kan vera eit eige rom, men treng ikkje vera det.

Dersom fleire husvære har felles kjøkken, t.d. hyblar i eit hybelbygg, er alle husværa rekna å vera utan kjøkken.

I storleiken på kjøkkenet er også medrekna golv plass til benker, skap o.l.

Viktigaste kjelda til oppvarming

Dersom to eller fleire kjelder er like viktige for oppvarming av husværet, er baa (alle) desse rekna med.

Hushaldet disponerer bil

Med å disponere bil meiner ein i teljinga å eige/leige bil eller å ha høve til å bruke privat t.d. firmabil.

Stasjonsvogn og varevogn er rekna som personbil berre dersom ho blir brukt også til privatkjøring.

Hustype

Som hus er som hovudregel rekna bygningar som frå kjellar til loft er skilde frå andre bygningar.

Kvar enkelt blokk er derimot rekna som eitt hus, sjølv om det frå kjellar til loft er skiljevegg(ar) utan gjennomgang i blokka.

I rekkjehus er heile rekkja av husvære rekna som eitt hus.

Som frittliggjande einebustad er rekna einebustad med minst ein halv meters avstand til nærmaste hus.

Som hustype "einebustad" er også rekna frittliggjande einebustader som inneheld eit hybelhusvære, og/eller der eitt eller fleire rom er brukte som hybel.

Rekkjehus er hus med husvære som har minst ein vegg eller ein del av ein vegg felles med eit anna husvære. Hus i kjede er hus som er bundne saman med eit anna hus ved garasje, carport, svalgang o.l. Terrassehus er hus med husvære som er bygde saman i ei bakkeskråning, og der fleire av husværa har heile eller delar av taket til husværet under som terrasse.

Horisontalt delt tomannsbustad er hus med to vanlege husvære (som kan ha ulik storleik) og der det eine husværet ligg i ein etasje over det andre.

Anna bustadbygg med mindre enn 3 etasjar omfattar også einebustader med mindre enn ein halv meters avstand mellom husa.

Gruppa "forretningsbygg m.m." omfattar hus der halvparten eller mindre av golvarealet er nytta til privatbustad.

Som bygg for felleleshushald er rekna hus der det er organisert felleleshushald for dei busette og/eller mellombels tilstadeverande.

Oppgåver over tal på husvære, rom og busette i bygg for felleshushald omfattar berre privathusvære, rom og busette i desse bustadene.

Byggjeår

Med byggjeår meiner ein det året da minst halvparten av husværa i huset var ferdige til innflytting. Hus som er ombygde, er grupperte etter opphavleg byggjeår.

Gjennomsnittstal

Busette pr. husvære er lik talet på busette i privathusvære dividert med talet på privathusvære.

Rom pr. husvære er lik talet på rom (kjøkken ikkje medrekna) i privathusvære dividert med talet på desse husværa.

Busette pr. rom er lik talet på busette i privathusvære dividert med talet på rom (kjøkken er ikkje medrekna) i privathusvære.

3.4. Inndelinga i grunnkrinsar

Grunnkrinsinndelinga til bruk i folketeljinga er gjort av Byrået i samarbeid med kommunane og brukarar av statistikk på regionalt nivå.

Følgjande kriterium er lagde til grunn for utarbeidinga av grunnkrinsane:

1. Utgangspunktet for grunnkrinsinndelinga er som regel inndelinga i folketeljingskrinsar i 1970. Dersom inndelinga frå 1970 er endra, er det lagt vekt på at grupper av grunnkrinsar kan samanliknast med ein eller fleire tidlegare folketeljingskrinsar.
2. Grunnkrinsane er utforma slik at dei kan vera stabile over ein rimeleg tidsperiode.
3. Grunnkrinsane skal bestå av eit samanhengande geografisk område.
4. Grunnkrinsane bør vera mest mogleg einsarta når det gjeld natur- og næringsgrunnlag, kommunikasjonsforhold og bygningsmessig struktur.
5. Folketal og areal bør ikkje variere for sterkt. Folketalet kan variere frå under 100 i sterkt spredtbygde strøk til over 1 000 i dei tettast utbygde byområda.

For di grunnkrinsinndelinga skal vera mest mogleg stabil, er ho ikkje knytt saman med ei avgrensing av tettbygde strøk, da desse grensene stadig må endrast.

Tettstadavgrensinga er ført vidare uavhengig av grunnkrinsinndelinga. Retningslinene for tettstadavgrensinga følgjer i store trekk den som vart praktisert i 1960 og 1970. Hovudkriteriet ved avgrensinga av tettstad er at avstanden mellom husa i ei husklynge ikkje skal vera over 50 meter, men det er tillate skjønsmessige avvik for område der det ikkje kan eller skal byggjast bustader, som t.d. lagerplassar, idrettsanlegg, parkar o.l. Området må ha minst 200 busette på teljingstidspunktet.

Det er ikkje stilt noko krav om at grensene for grunnkrinsane skal falle saman med grensene for kyrkjesokn, skole- eller valkrinsar.

Oppgåver over grunnkrinsar blir også grupperte til delområde (bydelar/bygdela). Desse delområda omfattar vanlegvis 1 000 - 3 000 personar i spreiddbygde strøk og 3 000 - 5 000 personar i tettbygde strøk. Eit delområde kan t.d. vera eit område som soknar til eit lokalt sentrum i ein kommune.

Ei oversikt som viser forholdet mellom grunnkrinsar i 1980 og teljingskrinsar i 1970, er vist i vedlegg 1.

Kart som viser omfanget av grunnkrinsane og tettstadavgrensingane som det blir gitt resultat for i dette heftet, er vist i vedlegga 2 og 3.

For ei nærmare orientering om grunnkrinsane m.m. viser vi til hefta "Grunnkretser og tettsteder. Dokumentasjon 1980".

4. BRUK AV TABELLANE

Dette heftet inneheld tabellar for den enkelte kommunen. Tabellane i kommunehefta er inndelte i seks hovudgrupper.

Tabellane 1 - 3 gir resultat for enkelte demografiske kjenneteikn.

Tabellane 4 - 10 gir hovudresultat for utdanning, yrke, næring, arbeidstid m.m. Tabellane 4 - 7 refererer seg til dei siste 12 månadene før teljingstidspunktet. Tabellane 8 - 10 gir oppgaver for kjennemerke som knyttar seg til den siste veka før teljingstidspunktet.

Tabellane 11 - 18 gir resultat for bustaddelen av teljinga.

Tabellane 19 - 21 gir resultat for familiar og privathushald.

Tabellane 22 - 24 gir hovedresultat for befolkning, yrkesaktivitet og bustader på grunnkrins.

5. MERKNADER TIL TABELLANE

Tabell 1:

I tabell 1 har ein generelt teke sikte på å gi tal tilbake til 1801 etter kommuneinndelinga i 1980. Men over så lang tid har det skjedd så mange endringar i kommuneinndelinga at det for dei fleste kommunane er vanskeleg å gi ein samanliknbar talserie for heile perioden. For dei folketeljingane der det ikkje har vore mogleg å gi eksakte folketal, inneheld tabellen tal som er rekna ut av Norsk Samfunnsvitskapeleg Datateneste. Desse tala er funne ved at folketala for tidlegare år er justerte på basis av talet på personar som blir overførte frå ein kommune til ein annan ved grensereguleringar. Ein viser til NSD for nærmare dokumentasjon.

I 1965 vart ein del av tidlegare Valsøyfjord herad ført over til Halså. Resten av Valsøyfjord vart ført over til Aure herad. I 1976 vart Innlandet skulekrins i Aure ført over til Halså.

1)
TABELL 1. FOLKEMENGDEN VED FOLKETELJINGENE 1801 - 1980

ÅR	FOLKE- MENGD	ÅR	FOLKE- MENGD	ÅR	FOLKE- MENGD	ÅR	FOLKE- MENGD	ÅR	FOLKE- MENGD	ÅR	FOLKE- MENGD
1801 ..	(1250)	1835 ..	(1530)	1865 ..	(2119)	1900 ..	(2300)	1930 ..	(2567)	1960 ..	(2595)
1815 ..	(1219)	1845 ..	(1691)	1875 ..	(2272)	1910 ..	(2324)	1946 ..	(2757)	1970 ..	(2257)
1825 ..	(1404)	1855 ..	(1892)	1890 ..	(2281)	1920 ..	(2544)	1950 ..	(2746)	1980 ..	2183

1) TALA I PARENTES ER REKNA UT AV NORSK SAMFUNNSVITSKAPELEG DATATENESTE. SJA ELLES MERKNADENE TIL TABELL 1 PÅ SIDE 18.

TABELL 2. FOLKEMENGDEN ETTER KJØNN, EKTESKAPELEG STATUS OG ALDER. 1/11 1980

ALDER	I ALT	MENN					KVINNER				
		I ALT	UGIFTE	GIFTE	ENKJE- MENN	SEPARERTE OG SKILDE	I ALT	UGIFTE	GIFTE	ENKJER	SEPARERTE OG SKILDE
I ALT	2183	1114	556	513	28	17	1069	382	512	163	12
0- 6 ÅR .	169	94	94	-	-	-	75	75	-	-	-
7-15 " .	285	141	141	-	-	-	144	144	-	-	-
16-19 " .	131	70	70	-	-	-	61	61	-	-	-
20-24 " .	162	94	92	1	-	1	68	44	23	-	1
25-29 " .	115	69	35	33	-	1	46	11	35	-	-
30-39 " .	233	125	30	89	-	6	108	8	96	1	3
40-49 " .	187	99	21	74	1	3	89	3	78	4	3
50-59 " .	263	135	26	107	-	2	128	7	112	9	-
60-66 " .	197	96	11	80	3	2	101	5	70	24	2
67-69 " .	87	38	7	30	1	-	49	4	30	15	-
70-79 " .	240	113	25	75	12	1	127	10	54	60	3
80 ÅR OG OVER	114	40	4	24	11	1	74	10	14	50	-

TABELL 3. FOLKEMENGDEN ETTER TRUSSAMFUNN/VIKTIGASTE KJELDE TIL LIVSOPPHALD, KJØNN OG ALDER. 1/11 1980

KJØNN OG ALDER	I ALT	TRUSSAMFUNN				VIKTIGASTE KJELDE TIL LIVSOPPHALD					
		DEN NORSKE KYRKJA	TRUS- SAMFUNN UTANFØR DEN NORSKE KYRKJA	IKKJE TILSLUTTA NOKO TRUSSAM- FUNN	UOPP- GITT TRUS- SAMFUNN	INNTEKT AV EIGE ELLER ANDRE PERSONARS ARBEID	PENSJON/ TRYGD	STIPEND, LÅN, FORMUE E.L.	VERNE- PLIKTS-/ SIVIL- TENESTE	UOPPGITT KJELDE TIL LIVS- OPPHALD	
I ALT	2183	2077	8	20	78	1400	561	57	25	140	
MENN	1114	1056	3	8	47	773	227	25	25	64	
0- 6 ÅR .	94	89	-	-	5	94	-	-	-	-	
7-15 " .	141	126	1	1	13	141	-	-	-	-	
16-19 " .	70	68	-	-	2	50	-	12	2	6	
20-24 " .	94	89	-	1	4	59	3	5	19	8	
25-29 " .	69	63	1	4	1	58	3	6	2	-	
30-39 " .	125	121	-	2	2	112	5	-	1	7	
40-49 " .	99	95	-	-	4	91	2	-	-	6	
50-59 " .	135	129	-	-	6	98	16	1	1	19	
60-66 " .	96	93	-	-	3	60	27	-	-	9	
67-69 " .	38	36	-	-	2	7	29	-	-	2	
70-79 " .	113	109	1	-	3	1	105	1	-	6	
80 ÅR OG OVER ...	40	38	-	-	2	2	37	-	-	1	
KVINNER ..	1069	1021	5	12	31	627	334	32	-	76	
0- 6 ÅR .	75	70	-	1	4	75	-	-	-	-	
7-15 " .	144	134	-	2	8	144	-	-	-	-	
16-19 " .	61	59	-	1	1	34	4	14	-	9	
20-24 " .	68	61	-	4	3	43	3	15	-	7	
25-29 " .	46	45	-	1	-	43	1	2	-	-	
30-39 " .	108	103	1	2	2	94	5	-	-	9	
40-49 " .	88	83	2	1	2	71	10	-	-	7	
50-59 " .	128	125	-	-	3	79	26	-	-	23	
60-66 " .	101	101	-	-	-	42	46	1	-	12	
67-69 " .	49	47	1	-	1	1	48	-	-	-	
70-79 " .	127	122	1	-	4	1	121	-	-	5	
80 ÅR OG OVER ...	74	71	-	-	3	-	70	-	-	4	

TABELL 4. PERSONAR 16-66 ÅR ETTER YRKESAKTIVITET, ARBEIDSTID, KJØNN OG HØGSTE UTDANNING. 1/11-79 - 31/10-80

KJØNN OG HØGSTE UTDANNING	IKKJE YRKESAKTIVE				YRKESAKTIVE						
	I ALT	AV DETTE GIFTE		I ALT	100-499 TIMAR		500-999 TIMAR		1 000 TIMAR OG OVER		UOPPGITT ARB.-TID
		I ALT	AV DETTE GIFTE		I ALT	AV DETTE GIFTE	I ALT	AV DETTE GIFTE	I ALT	AV DETTE GIFTE	
I ALT	1288	357	191	931	142	76	104	75	621	410	64
MENN I ALT	688	102	27	586	35	10	29	9	477	307	45
BARNESKOLENIVÅ, 1-6 ÅR	-	-	-	-	-	-	-	-	-	-	-
UNGDOMSSKOLENIVÅ, 7-9 ÅR, I ALT ..	378	70	23	308	14	5	14	8	251	182	29
FOLKESKOLEUTDANNING	157	31	15	126	4	3	6	4	104	79	12
9-ÅRIG UNGDOMSSKOLE	55	23	-	32	8	-	3	1	19	2	2
UNGDOMSSKOLENIVÅ ELLES	166	16	8	150	2	2	5	3	128	101	15
GYMNASNIVÅ I, 10 ÅR, I ALT	176	20	4	156	10	3	5	-	130	75	11
ALLMENT FAGFELT	26	3	-	23	2	-	1	-	20	11	-
INDUSTRI, HANDVERK OG TEKNIKK ..	60	8	-	52	3	-	4	-	42	8	3
SAMFERDSEL	2	:	:	:	:	:	:	:	:	:	:
HELSEVERN	-	-	-	-	-	-	-	-	-	-	-
JORDBRUK, SKOGBRUK OG FISKE ...	70	4	3	66	2	2	-	-	56	46	8
TENESTEYTING OG FORSVAR	11	2	1	9	1	-	-	-	8	7	-
GYMNASNIVÅ I ELLES	7	:	:	:	:	:	:	:	:	:	:
GYMNASNIVÅ II, 11-12 ÅR, I ALT ..	85	9	-	76	6	-	7	-	61	24	2
ALLMENT FAGFELT	21	3	-	18	2	-	4	-	12	5	-
ADMINISTRASJON OG ØKONOMI	2	:	:	:	:	:	:	:	:	:	:
INDUSTRI, HANDVERK OG TEKNIKK ..	40	5	-	35	3	-	3	-	27	8	2
SAMFERDSEL	8	1	-	7	1	-	-	-	6	4	-
HELSEVERN	-	-	-	-	-	-	-	-	-	-	-
JORDBRUK, SKOGBRUK OG FISKE ...	13	-	-	13	-	-	-	-	13	4	-
TENESTEYTING OG FORSVAR	1	:	:	:	:	:	:	:	:	:	:
GYMNASNIVÅ II ELLES	-	-	-	-	-	-	-	-	-	-	-
UNIVERSITETS- OG HØGSKOLENIVÅ I, 13-14 ÅR, I ALT	24	1	-	23	4	1	-	-	16	9	3
UNDERVISNING	5	-	-	5	-	-	-	-	5	4	-
ADMINISTRASJON, ØKONOMI, SAMFUNNSVITSKAP OG JUS	4	-	-	4	-	-	-	-	3	1	1
NATURVITSKAP OG TEKNIKK	10	1	-	9	3	1	-	-	6	4	-
HELSEVERN	-	-	-	-	-	-	-	-	-	-	-
UNIV.- OG HØGSKOLENIVÅ I ELLES	5	-	-	5	1	-	-	-	2	-	2
UNIV.- OG HØGSKOLENIVÅ II, III OG FORSKARNIVÅ, OVER 14 ÅR, I ALT ..	21	1	-	20	1	1	2	1	17	15	-
UNDERVISNING	8	-	-	8	-	-	1	1	7	6	-
ADMINISTRASJON, ØKONOMI, SAMFUNNSVITSKAP OG JUS	1	:	:	:	:	:	:	:	:	:	:
NATURVITSKAP OG TEKNIKK	4	:	:	:	:	:	:	:	:	:	:
UNIV.- OG HØGSKOLENIVÅ II, III OG FORSKARNIVÅ ELLES	8	1	-	7	1	1	-	-	6	6	-
UOPPGITT, INGA UTDANNING OG UTDANNING PÅ FØRSKOLENIVÅ	4	1	-	3	-	-	1	-	2	2	-
KVINNER I ALT	600	255	164	345	107	66	75	66	144	103	19
BARNESKOLENIVÅ, 1-6 ÅR	-	-	-	-	-	-	-	-	-	-	-
UNGDOMSSKOLENIVÅ, 7-9 ÅR, I ALT ..	377	193	133	184	64	49	35	33	74	64	11
FOLKESKOLEUTDANNING	172	109	77	63	20	16	12	10	27	24	4
9-ÅRIG UNGDOMSSKOLE	38	22	1	16	12	3	-	-	3	2	1
UNGDOMSSKOLENIVÅ ELLES	167	62	55	105	32	30	23	23	44	38	6
GYMNASNIVÅ I, 10 ÅR, I ALT	130	45	24	85	18	10	19	17	42	25	6
ALLMENT FAGFELT	37	17	9	20	4	3	4	3	8	6	4
INDUSTRI, HANDVERK OG TEKNIKK ..	19	8	3	11	3	3	3	3	5	3	-
SAMFERDSEL	6	-	-	6	2	2	-	-	3	2	1
HELSEVERN	15	2	2	13	1	-	6	5	6	3	-
JORDBRUK, SKOGBRUK OG FISKE ...	3	-	-	3	1	-	-	-	2	2	-
TENESTEYTING OG FORSVAR	32	12	7	20	4	1	5	5	10	4	1
GYMNASNIVÅ I ELLES	18	6	3	12	3	1	1	1	8	5	-
GYMNASNIVÅ II, 11-12 ÅR, I ALT ..	51	12	3	39	15	2	8	5	15	7	1
ALLMENT FAGFELT	24	6	2	18	11	1	2	-	5	2	-
ADMINISTRASJON OG ØKONOMI	6	2	-	4	2	-	1	1	1	-	-
INDUSTRI, HANDVERK OG TEKNIKK ..	1	:	:	:	:	:	:	:	:	:	:
SAMFERDSEL	-	-	-	-	-	-	-	-	-	-	-
HELSEVERN	11	1	-	10	-	-	4	4	5	4	1
JORDBRUK, SKOGBRUK OG FISKE ...	2	:	:	:	:	:	:	:	:	:	:
TENESTEYTING OG FORSVAR	5	1	-	4	2	1	-	-	2	1	-
GYMNASNIVÅ II ELLES	2	:	:	:	:	:	:	:	:	:	:
UNIVERSITETS- OG HØGSKOLENIVÅ I, 13-14 ÅR, I ALT	27	2	2	25	8	4	12	10	4	1	1
UNDERVISNING	15	2	2	13	3	3	8	7	1	1	1
ADMINISTRASJON, ØKONOMI, SAMFUNNSVITSKAP OG JUS	3	-	-	3	1	1	1	-	1	-	-
NATURVITSKAP OG TEKNIKK	-	-	-	-	-	-	-	-	-	-	-
HELSEVERN	3	-	-	3	-	-	2	2	1	-	-
UNIV.- OG HØGSKOLENIVÅ I ELLES	6	-	-	6	4	-	1	1	1	-	-
UNIV.- OG HØGSKOLENIVÅ II, III OG FORSKARNIVÅ, OVER 14 ÅR, I ALT ..	11	1	-	10	1	1	-	-	9	6	-
UNDERVISNING	6	-	-	6	1	1	-	-	5	4	-
ADMINISTRASJON, ØKONOMI, SAMFUNNSVITSKAP OG JUS	-	-	-	-	-	-	-	-	-	-	-
NATURVITSKAP OG TEKNIKK	-	-	-	-	-	-	-	-	-	-	-
UNIV.- OG HØGSKOLENIVÅ II, III OG FORSKARNIVÅ ELLES	5	1	-	4	-	-	-	-	4	2	-
UOPPGITT, INGA UTDANNING OG UTDANNING PÅ FØRSKOLENIVÅ	4	2	2	2	:	:	:	:	:	:	:

TABELL 5. PERSONAR 16 ÅR OG OVER, ETTER YRKESAKTIVITET, ARBEIDSTID, KJØNN OG ALDER. 1/11 79 - 31/10 80

KJØNN OG ALDER	I ALT	IKKJE YRKES- AKTIVE	YRKESAKTIVE						PRO- SENT YRKES- AKTIVE
			I ALT	ARBEIDSTID. TIMAR					
				100- 499	500- 999	1 000- 1 299	1 300 OG OVER	UOPP- GITT	
I ALT	1729	755	974	147	108	75	571	73	56,3
MENN I ALT	879	261	618	38	31	40	456	53	70,3
16-19 ÅR	70	27	43	14	12	2	13	2	61,4
AV DETTE GIFTE	-	-	-	-	-	-	-	-	-
20-24 ÅR	94	18	76	6	4	4	58	4	80,9
AV DETTE GIFTE	1	:	:	:	:	:	:	:	:
25-29 ÅR	69	8	61	5	3	2	49	2	88,4
AV DETTE GIFTE	33	2	31	1	2	2	24	2	93,9
30-39 ÅR	125	6	119	-	-	5	105	9	95,2
AV DETTE GIFTE	89	2	87	-	-	2	79	6	97,8
40-49 ÅR	99	4	95	2	4	7	75	7	96,0
AV DETTE GIFTE	74	-	74	1	2	5	61	5	100,0
50-59 ÅR	135	22	113	2	2	12	88	9	83,7
AV DETTE GIFTE	107	13	94	2	2	10	72	8	87,9
60-66 ÅR	96	17	79	6	4	3	54	12	82,3
67-69 ÅR	38	25	13	-	1	2	8	2	34,2
70 ÅR OG OVER	153	134	19	3	1	3	6	6	12,4
KVINNER I ALT	850	494	356	109	77	35	115	20	41,9
16-19 ÅR	61	34	27	22	1	1	2	1	44,3
AV DETTE GIFTE	-	-	-	-	-	-	-	-	-
20-24 ÅR	68	17	51	18	10	5	17	1	75,0
AV DETTE GIFTE	23	6	17	5	6	2	3	1	73,9
25-29 ÅR	46	18	28	2	9	3	13	1	60,9
AV DETTE GIFTE	35	15	20	2	9	2	7	-	57,1
30-39 ÅR	108	42	66	22	15	8	17	4	61,1
AV DETTE GIFTE	96	38	58	22	15	5	12	4	60,4
40-49 ÅR	88	21	67	18	20	8	16	5	76,1
AV DETTE GIFTE	78	13	65	18	19	8	16	4	83,3
50-59 ÅR	128	56	72	15	13	6	33	5	56,3
AV DETTE GIFTE	112	48	64	11	11	6	32	4	57,1
60-66 ÅR	101	67	34	10	7	4	11	2	33,7
67-69 ÅR	49	42	7	1	2	-	4	-	14,3
70 ÅR OG OVER	201	197	4	1	-	-	2	1	2,0

TABELL 6. YRKESAKTIVE 16 ÅR OG OVER, ETTER ALDER OG NÆRING. 1/11 79 - 31/10 80

NÆRING	I ALT	ALDER. ÅR										PROSENT AV DEI YRKES- AKTIVE
		70 OG OVER										
		16-19	20-24	25-29	30-39	40-49	50-59	60-66	67-69	70 OG OVER		
I ALT	974	70	127	89	185	162	185	113	20	23	100,0	
JORDBRUK	261	70	13	21	31	48	65	45	8	10	26,8	
SKOGBRUK	10	-	-	-	-	4	4	2	-	-	1,0	
FISKE OG FANGST	12	2	1	-	3	1	1	3	1	-	1,2	
BERGVERKSDRIFT	2	-	-	1	-	-	1	-	-	-	0,2	
INDUSTRI I ALT	204	10	35	21	46	27	37	20	3	5	20,9	
PRODUKSJON AV NÆRINGSMIDDEL, DRIKKEVARER OG TOBAKKSVARER	27	2	9	3	6	-	4	2	-	1	-	
PRODUKSJON AV TEKSTILVARER, KLEDEVARER, LEP OG LERVARER	8	2	3	1	-	-	1	-	-	1	-	
PRODUKSJON AV TREVARER	42	3	3	1	6	6	11	9	1	2	-	
TREFØRDLING, GRAFISK PRODUKSJON OG FORLAGSVERKSEMD	2	1	-	-	-	1	-	-	-	-	-	
PROD. AV KJEMISKE PROD., MINERAL- OLJE-, KOL-, GUMMI- OG PLASTPROD. ..	2	-	1	-	-	-	1	-	-	-	-	
PRODUKSJON AV MINERALSKE PRODUKT ..	2	-	1	1	-	-	-	-	-	-	-	
PRODUKSJON AV METALL	13	1	1	1	1	1	6	2	-	-	-	
PRODUKSJON AV VERKSTADPRODUKT	108	1	17	14	33	19	14	7	2	1	-	
INDUSTRIPRODUKSJON ELLES	-	-	-	-	-	-	-	-	-	-	-	
KRAFT- OG VASSFORSYNING	21	-	2	1	4	3	7	4	-	-	2,2	
BYGGJE- OG ANLEGGVERKSEMD	62	7	12	8	12	4	12	6	1	-	6,4	
VAREHANDEL	61	10	5	5	9	14	10	4	1	3	6,3	
HOTELL- OG RESTAURANTDRIFT	6	3	-	-	-	1	2	-	-	-	0,6	
LANDTRANSPORT	24	1	1	3	6	3	6	1	2	1	2,5	
SJØTRANSPORT	28	1	8	5	5	5	3	-	-	1	2,9	
TRANSPORT ELLES, LAGRING, POST OG TELEKOMMUNIKASJONAR	21	2	1	-	5	4	4	3	1	1	2,2	
BANK- OG FINANSIERINGSVERKSEMD	6	-	1	-	3	2	-	-	-	-	0,6	
FORSIKRINGSVERKSEMD, EIGEDOMSDRIFT OG FORRETN.MESS. TENESTEYTING	9	-	3	1	1	2	2	-	-	-	0,9	
OFFENTLEG ADM., FORSVAR, POLITI OG RETTSVESEN	54	3	18	3	11	8	4	6	1	-	5,5	
RENOVASJON OG REINGJERING	-	-	-	-	-	-	-	-	-	-	-	
UNDERSVISING OG FORSKINGSVERKSEMD ..	60	-	8	8	23	13	6	2	-	-	6,2	
HELSE- OG ANDRE SOSIALTENESTER	93	4	15	9	21	18	14	11	-	1	9,5	
KULTURELL T.YTING, UNDERPH. OG SPORT ..	2	-	-	-	1	-	-	1	-	-	0,2	
PERSONLEG TENESTEYTING	22	6	2	3	2	2	3	3	1	-	2,3	
UOPPGITT NÆRING	16	1	2	-	2	3	4	2	1	1	1,6	

TABELL 7. YRKESAKTIVE 16 ÅR OG OVER, ETTER KJØNN, ARBEIDSTID OG NÆRING/YRKESFELT. 1/11 79 - 31/10 80

	MENN						KVINNER				
	I ALT	100- 500-		1 000 TIMAR OG OVER TID	UOPP- GITT ARB.- TID	I ALT	100- 500-		1 000 TIMAR OG OVER TID	UOPP- GITT ARB.- TID	
		I ALT	499 TIMAR				999 TIMAR	499 TIMAR			999 TIMAR
I ALT	974	618	38	31	496	53	356	109	77	150	20
NÆRING											
JORDBRUK	261	164	13	6	121	24	97	21	14	56	6
SKOGBRUK	10	4	1	-	3	-	6	-	5	-	1
FISKE OG FANGST	12	12	-	-	10	2	-	-	-	-	-
BERGVERKSDRIFT	2	2	:	:	:	:	-	-	-	-	-
INDUSTRI I ALT	204	183	9	10	150	14	21	6	1	14	-
PRODUKSJON AV NÆRINGSMIDDEL, DRIKKEVARER OG TOBAKKSVARER	27	16	1	1	12	2	11	3	1	7	-
PRODUKSJON AV TEKSTILVARER, KLEDEVARER, LER OG LERVARER	8	3	1	-	2	-	5	1	-	4	-
PRODUKSJON AV TREVARER	42	40	2	4	30	4	2	:	:	:	:
TREFØREDLING, GRAFISK PRODUKSJON OG FORLAGSVERKSEMD	2	1	:	:	:	:	1	:	:	:	:
PROD. AV KJEMISKE PROD., MINERAL- OLJE-, KØL-, GUMMI- OG PLASTPROD.	2	2	:	:	:	:	-	-	-	-	-
PRODUKSJON AV MINERALSKT. PRODUKT.	2	2	:	:	:	:	-	-	-	-	-
PRODUKSJON AV METALL	13	13	1	1	8	3	-	-	-	-	-
PRODUKSJON AV VERKSTADPRODUKT ...	108	106	3	3	95	5	2	:	:	:	:
INDUSTRIPRODUKSJON ELLES	-	-	-	-	-	-	-	-	-	-	-
KRAFT- OG VASSFORSYNING	21	20	-	-	20	-	1	:	:	:	:
BYGGJE- OG ANLEGGVERKSEMD	62	55	3	-	48	4	7	2	1	2	2
VAREHANDEL	61	25	1	2	20	2	36	12	8	15	1
HOTELL- OG RESTAURANTDRIFT	6	1	:	:	:	:	5	2	1	1	1
LANDTRANSPORT	24	22	1	3	18	-	2	:	:	:	:
SJØTRANSPORT	28	27	2	2	19	4	1	:	:	:	:
TRANSPORT ELLES, LAGRING, POST OG TELEKOMMUNIKASJONAR	21	12	1	-	10	1	9	2	3	4	-
BANK- OG FINANSIERINGSVERKSEMD ...	6	2	:	:	:	:	4	-	2	2	-
FORSIKRINGSVERKSEMD, EIGEDOMSDRIFT OG FORRETN.MESS. TENESTEYTING	9	4	-	-	4	-	5	3	2	-	-
OFFENTLEG ADM., FORSVAR, POLITI OG RETTSVESEN	54	42	-	2	39	1	12	3	3	6	-
RENOVASJON OG REINGJERING	-	-	-	-	-	-	-	-	-	-	-
UNDERVISNING OG FORSKINGSVERKSEMD .	60	24	2	2	20	-	36	8	13	14	1
HELSE- OG ANDRE SOSIALTENESTER ...	93	9	2	-	7	-	84	34	20	26	4
KULTURELL T.YTING, UNDERHALDNING OG SPORT	2	1	:	:	:	:	1	:	:	:	:
PERSONLEG TENESTEYTING	22	5	2	1	2	-	17	10	1	4	2
UOPPGITT NÆRING	16	4	-	2	2	-	12	4	1	5	2
YRKESFELT											
TEKNISK, VITSKAPELEG, HUMANISTISK OG KUNSTNARLEG ARBEID	113	41	4	4	33	-	72	16	26	28	2
ADMINISTRASJONS- OG FORVALTNINGS- ARBEID, BEDRIFTS- OG ORGANISASJONS- LEIING I ALT	25	23	2	-	20	1	2	:	:	:	:
OFFENTLEG ADMINISTRASJON OG FORVALTNINGSARBEID	7	7	-	-	7	-	-	-	-	-	-
BEDRIFTS- OG ORGANISASJONSLEIING	18	16	2	-	13	1	2	:	:	:	:
KONTORARBEID	39	15	1	1	13	-	24	4	7	12	1
HANDELSARBEID	55	22	1	1	20	-	33	11	7	14	1
JORDBRUKS-, SKOGRUKS- OG FISKEARBEID	238	169	12	6	132	19	69	14	13	39	3
GRUVE- OG SPRENGINGSARBEID M.M.	1	1	:	:	:	:	-	-	-	-	-
TRANSPORT OG KOMMUNIKASJONSARBEID .	64	53	4	4	43	2	11	:	:	:	:
INDUSTRI-, BYGGJE- OG ANLEGG- ARBEID I ALT	234	218	11	11	185	11	16	5	1	10	-
JERN- OG METALLVAREARBEID	92	92	5	4	79	4	-	-	-	-	-
ELEKTROARBEID	22	22	-	1	21	-	-	-	-	-	-
TREARBEID	44	43	2	3	37	1	1	:	:	:	:
NÆRINGSMIDDELARBEID	10	5	-	1	4	-	5	2	-	3	-
MASKIN- OG MOTORDRIFT	25	25	2	1	19	3	-	-	-	-	-
LASTE-, LOSSE- OG LAGERARBEID ...	5	4	-	-	3	1	1	:	:	:	:
INDUSTRI-, BYGGJE- OG ANLEGGARBEID ELLES	36	27	2	1	22	2	9	2	1	6	-
SERVICEARBEID	95	13	:	:	12	:	82	48	11	17	6
MILITÆRT ARBEID, UOPPGITT ELLER IKKJE IDENTIFISERT YRKE	110	63	2	4	37	20	47	9	8	23	7

TABELL 8. YRKESAKTIVE 16 ÅR OG OVER I ARBEID I VEKA 25/10 - 31/10 1980, ETTER KJØNN, ARBEIDSTID I VEKA OG NÆRING/YRKESFELT

	I ALT	MENN					KVINNER				
		I ALT	1-19 TIMAR	20-29 TIMAR	30 TIMAR OG OVER	UOPP- GITT	I ALT	1-19 TIMAR	20-29 TIMAR	30 TIMAR OG OVER	UOPP- GITT
I ALT	783	509	23	15	454	17	274	99	45	121	9
NÆRING											
JORDBRUK	201	129	6	2	118	3	72	18	19	32	3
SKOGBRUK	4	3	-	-	3	-	1	:	:	:	:
FISKE OG FANGST	6	6	-	-	6	-	-	-	-	-	-
BERGVERKSDRIFT	2	2	:	:	:	:	-	-	-	-	-
INDUSTRI I ALT	167	149	5	4	133	7	18	4	-	12	2
PRODUKSJON AV NÆRINGSMIDDEL, DRIKKEVARER OG TOBAKKSVARER	22	13	-	-	13	-	9	-	-	7	2
PRODUKSJON AV TEKSTILVARER, KLEDEVARER, LER OG LERVARER	6	2	:	:	:	:	4	2	-	2	-
PRODUKSJON AV TREVARER	36	34	2	1	31	-	2	:	:	:	:
TREFOREDLING, GRAFISK PRODUKSJON OG FORLAGSVERKSEMD	2	1	:	:	:	:	1	:	:	:	:
PROD. AV KJEMISKE PROD., MINERAL- OLJE-, KØL-, GUMMI- OG PLASTPROD.	1	1	:	:	:	:	-	-	-	-	-
PRODUKSJON AV MINERALSKE PRODUKT.	1	1	:	:	:	:	-	-	-	-	-
PRODUKSJON AV METALL	9	9	-	1	6	2	-	-	-	-	-
PRODUKSJON AV VERKSTADPRODUKT ...	90	88	1	2	80	5	2	:	:	:	:
INDUSTRIPRODUKSJON ELLES	-	-	-	-	-	-	-	-	-	-	-
KRAFT- OG VASSFORSYNING	20	19	-	-	17	2	1	:	:	:	:
BYGGJE- OG ANLEGGVERKSEMD	53	50	1	3	43	3	3	2	-	1	-
VAREHANDEL	46	22	2	-	19	1	24	3	3	18	-
HOTELL- OG RESTAURANTDRIFT	4	1	:	:	:	:	3	1	-	2	-
LANDTRANSPORT	19	18	-	2	16	-	1	:	:	:	:
SJØTRANSPORT	18	17	1	-	15	1	1	:	:	:	:
TRANSPORT ELLES, LAGRING, POST OG TELEKOMMUNIKASJONAR	15	9	-	-	9	-	6	1	-	5	-
BANK- OG FINANSIERINGSVERKSEMD	6	2	:	:	:	:	4	2	-	2	-
FORSIKRINGSVERKSEMD, EIGEDOMSDRIFT OG FORRETN.MESS. TENESTEYTING	6	4	-	-	4	-	2	:	:	:	:
OFFENTLEG ADM., FORSVAR, POLITI OG RETTSVESEN	51	39	2	1	36	-	12	4	1	6	1
RENOVASJON OG REINGJERING	-	-	-	-	-	-	-	-	-	-	-
UNDERVISNING OG FORSKINGSVERKSEMD .	52	21	2	3	16	-	31	12	13	5	1
HELSE- OG ANDRE SOSIALTENESTER	76	8	-	-	8	-	68	34	7	25	2
KULTURELL T.YTING, UNDERHALDNING OG SPORT	2	1	:	:	:	:	1	:	:	:	:
PERSONLEGG TENESTEYTING	20	5	-	-	5	-	15	8	1	6	-
UOPPGITT NÆRING	15	4	1	-	3	-	11	6	1	4	-
YRKESFELT											
TEKNISK, VITSKAPELEG, HUMANISTISK OG KUNSTNARLEG ARBEID	90	35	5	3	26	1	55	17	14	23	1
ADMINISTRASJONS- OG FORVALTNINGS- ARBEID, BEDRIFTS- OG ORGANISASJONS- LEIING I ALT	23	21	2	-	19	-	2	:	:	:	:
OFFENTLEG ADMINISTRASJONS- OG FORVALTNINGSARBEID	7	7	-	-	7	-	-	-	-	-	-
BEDRIFTS- OG ORGANISASJONSLEIING	16	14	2	-	12	-	2	:	:	:	:
KONTORARBEID	37	15	:	:	12	:	22	9	1	12	-
HANDELSARBEID	42	21	1	-	19	1	21	2	2	17	-
JORDBRUKS-, SKOGBRUKS- OG FISKEARBEID	188	138	6	2	127	3	50	10	16	23	1
GRUVE- OG SPRENGINGSARBEID M.M. ...	1	1	:	:	:	:	-	-	-	-	-
TRANSPORT OG KOMMUNIKASJONSARBEID .	48	41	1	1	38	1	7	:	:	:	:
INDUSTRI-, BYGGJE- OG ANLEGG- ARBEID I ALT	203	189	4	7	169	9	14	4	-	8	2
JERN- OG METALLVAREARBEID	78	78	1	3	72	2	-	-	-	-	-
ELEKTROARBEID	21	21	-	-	19	2	-	-	-	-	-
TREARBEID	40	39	2	1	33	3	1	:	:	:	:
NÆRINGSMIDDELARBEID	9	5	-	-	5	-	4	-	-	3	1
MASKIN- OG MOTORDRIFT	21	21	-	3	18	-	-	-	-	-	-
LASTE-, LOSSE- OG LAGERARBEID ...	5	4	-	-	3	1	1	:	:	:	:
INDUSTRI-, BYGGJE- OG ANLEGGARBEID ELLES	29	21	1	-	19	1	8	3	-	4	1
SERVICEARBEID	84	11	-	-	11	-	73	44	8	18	3
MILITÆRT ARBEID, UOPPGITT ELLER IKKJE IDENTIFISERT YRKE	67	37	3	-	32	2	30	11	4	13	2

TABELL 9. YRKESAKTIVE 16 ÅR OG OVER MED FAST OPPMØTEPLASS PÅ ARBEID I VEKA 25/10 - 31/10 1980, ETTER

TALET PÅ ARBEIDSREISER, REISETID OG YRKESFELT/OPPMØTEPLASS

I ALT	REISTE IKKJE	REISTE 1 GONG			REISTE 2-3 GONGER			REISTE 4 GONGER ELLER FLEIRE			UOPP-GITT TAL PÅ REISER	
		REISE-TID UNDER 45 MIN	REISE-TID 45 MIN OG OVER	UOPP-GITT	REISE-TID UNDER 45 MIN	REISE-TID 45 MIN OG OVER	UOPP-GITT	REISE-TID UNDER 45 MIN	REISE-TID 45 MIN OG OVER	UOPP-GITT		
I ALT	684	21	28	22	3	54	4	1	340	24	23	164
YRKESFELT												
TEKN., VITSK., HUMANIS-TISK OG KUNSTNARLEG ARBEID	84	2	2	1	-	17	2	-	45	3	1	11
OFFENTLEG ADMINISTRA-SJONS- OG FORVALTN.ARBEID.	5	-	-	-	-	-	-	-	4	-	-	1
BEDRIFTS- OG ORGANISA-SJONSLEIING	15	-	-	-	-	1	1	-	8	2	-	3
KONTORARBEID	35	1	-	1	-	7	-	-	19	1	-	6
HANDELSARBEID	41	-	1	-	-	4	-	-	26	1	-	9
JORDBRUKS-, SKOGBRUKS- OG FISKEARBEID	177	2	4	-	-	2	-	1	75	2	17	74
GRUVE- OG SPRENGINGS-ARBEID M.M.	1	-	-	-	-	-	-	-	-	-	-	1
TRANSPORT OG KOMMUNIKA-SJONSARBEID	36	-	4	4	1	1	-	-	15	1	-	10
INDUSTRI-, BYGGJE- OG ANLEGG SARBEID I ALT	177	12	3	15	1	4	-	-	107	13	1	21
JERN- OG METALLV.ARBEID	75	7	1	3	-	-	-	-	51	7	-	6
ELEKTROARBEID	20	1	-	4	-	-	-	-	13	-	1	1
TREARBEID	33	-	-	-	-	2	-	-	25	2	-	4
NÆRINGSMIDDELFARBEID	7	-	1	-	-	-	-	-	4	-	-	2
MASKIN- OG MOTORDRIFT ..	12	2	-	3	-	-	-	-	6	-	-	1
LASTE-, LØSSE- OG LAGERARBEID	5	-	-	-	-	-	-	-	2	2	-	1
INDUSTRI-, BYGGJE- OG ANLEGG SARBEID ELLES	25	2	1	5	1	2	-	-	6	2	-	6
SERVICEARBEID	71	3	12	1	1	17	-	-	24	1	2	10
MILITÆRT ARBEID OG UOPPGITT YRKESOMRÅDE	42	1	2	-	-	1	1	-	17	-	2	18
OPPMØTEPLASS OG KJØNN												
INNAN HEIMSTADFYLKET	608	12	28	13	3	54	4	1	330	22	23	118
MENN	385	9	11	12	1	11	3	1	236	18	15	68
KVINNER	223	3	17	1	2	43	1	-	94	4	8	50
I HEIMSTADKOMMUNEN	558	5	25	2	1	52	2	1	319	16	21	114
MENN	346	3	9	1	-	9	1	1	227	14	15	66
KVINNER	212	2	16	1	1	43	1	-	92	2	6	48
1566 SURNADAL	23	4	1	2	-	1	1	-	8	5	1	-
MENN	19	4	1	2	-	1	1	-	7	3	-	-
KVINNER	4	-	-	-	-	-	-	-	1	2	1	-
1503 KRISTIANSUND	10	2	-	4	1	-	1	-	-	1	-	1
MENN	8	2	-	4	-	-	1	-	-	1	-	-
KVINNER	2	-	-	-	1	-	-	-	-	-	-	1
1569 AURE	7	-	1	-	-	1	-	-	3	-	1	1
MENN	5	-	1	-	-	1	-	-	2	-	-	1
KVINNER	2	-	-	-	-	-	-	-	1	-	1	-
1563 SUNNDAL	4	-	-	3	1	-	-	-	-	-	-	-
MENN	4	-	-	3	1	-	-	-	-	-	-	-
KVINNER	-	-	-	-	-	-	-	-	-	-	-	-
1502 MOLDE	2	-	-	1	-	-	-	-	-	-	-	1
MENN	1	-	-	1	-	-	-	-	-	-	-	-
KVINNER	1	-	-	-	-	-	-	-	-	-	-	1
1525 STRANDA	1	1	-	-	-	-	-	-	-	-	-	-
MENN	-	-	-	-	-	-	-	-	-	-	-	-
KVINNER	1	1	-	-	-	-	-	-	-	-	-	-
ANDRE KOMMUNAR I FYLKET.	3	-	1	1	-	-	-	-	-	-	-	1
MENN	2	-	-	1	-	-	-	-	-	-	-	1
KVINNER	1	-	1	-	-	-	-	-	-	-	-	-
UTANFOR FYLKET	29	8	-	9	-	-	-	-	2	2	-	8
MENN	24	7	-	8	-	-	-	-	2	2	-	5
KVINNER	5	1	-	1	-	-	-	-	-	-	-	3
0301 OSLO	5	-	-	1	-	-	-	-	-	-	-	4
MENN	3	-	-	1	-	-	-	-	-	-	-	2
KVINNER	2	-	-	-	-	-	-	-	-	-	-	2
1103 STAVANGER	5	4	-	1	-	-	-	-	-	-	-	-
MENN	5	4	-	1	-	-	-	-	-	-	-	-
KVINNER	-	-	-	-	-	-	-	-	-	-	-	-
1612 HFME	5	-	-	-	-	-	-	-	2	2	-	1
MENN	5	-	-	-	-	-	-	-	2	2	-	1
KVINNER	-	-	-	-	-	-	-	-	-	-	-	-
1601 TRONDHEIM	4	-	-	3	-	-	-	-	-	-	-	1
MENN	3	-	-	2	-	-	-	-	-	-	-	1
KVINNER	1	-	-	1	-	-	-	-	-	-	-	-
ANDRE STADER UTANFOR FYLKET	10	4	-	4	-	-	-	-	-	-	-	2
MENN	8	3	-	4	-	-	-	-	-	-	-	1
KVINNER	2	1	-	-	-	-	-	-	-	-	-	1
UOPPGITT OPPMØTEPLASS	47	1	-	-	-	-	-	-	8	-	-	38

TABELL 11. BUSTADER ETTER HUSTYPE OG TALET PÅ ROM. BUSETTE ETTER TALET PÅ ROM I BUSTADEN. 1/11 1980

TALET PÅ ROM UTANOM KJØKKEN	BUSTADER						BUSETTE	
	I ALT	I VÅNINGSHUS I TILKN. TIL GARDSDRIFT OG I FRITTL. EINEBUSTADER	I ANDRE EINE- OG TOMANNS- BUSTADER OG SMÅHUS	I BLOKK, LEIGE- GÅRD E.L.	I ANDRE BYGG	I UOPP- GITT- HUS- TYPE	I ALT	PR. ROM
ALLE	785	647	47	5	19	67	2168	0,5
1 ROM	14	8	1	-	4	1	20	1,4
MED KJØKKEN								
6 KVM OG OVER	3	3	-	-	-	-	6	2,0
MED KJØKKEN								
UNDER 6 KVM	7	2	1	-	3	1	10	1,4
UTAN KJØKKEN	3	2	-	-	1	-	3	1,0
UOPPGITT	1	1	-	-	-	-	1	1,0
2 ROM	48	38	5	-	2	3	82	0,9
MED KJØKKEN								
6 KVM OG OVER	34	28	3	-	1	2	57	0,8
MED KJØKKEN								
UNDER 6 KVM	8	6	2	-	-	-	16	1,0
UTAN KJØKKEN	2	1	-	-	1	-	3	0,8
UOPPGITT	4	3	-	-	-	1	6	0,8
3 ROM	104	82	14	-	3	5	217	0,7
4 "	156	137	7	4	2	6	433	0,7
5 "	141	125	9	1	1	5	393	0,6
6 "	102	91	6	-	2	3	317	0,5
7 "	54	47	-	-	3	4	167	0,4
8 ROM OG OVER	105	100	3	-	1	1	409	0,4
UOPPGITT	61	19	2	-	1	39	130	-

TABELL 12. BUSTADER ETTER BYGGJEÅR FOR HUSET OG HUSTYPE/EIGE-/LEIGEFØRM. BUSETTE OG ROM, ETTER BYGGJEÅR FOR HUSET. 1/11 1980

	ALLE	BYGGJEÅR FOR HUSET								
		1900 OG FØR	1901- 1920	1921- 1940	1941- 1945	1946- 1950	1951- 1960	1961- 1970	1971- 1980	UOPP- GITT
BUSTADER I ALT	785	204	107	81	12	59	101	44	125	52
HUSTYPE										
I VÅNINGSHUS	302	164	40	32	5	8	19	8	20	6
I FRITTLIGGJANDE EINERUSTAD	345	22	51	40	5	40	59	32	90	6
I REKKJEHUS, TERR.-HUS E.L..	7	2	1	-	-	1	-	1	2	-
I HORIZONTALT DELT										
TOMANNSBUSTAD	17	-	3	2	-	3	5	1	3	-
I ANNA BYGG UNDER 3 ETG. ..	23	3	5	1	1	3	5	-	5	-
I BLOKK, LEIGEGÅRD E.L.	5	-	1	1	-	1	2	-	-	-
I FORRETNINGSBYGG	14	3	2	1	-	-	7	-	-	1
I BYGG FOR FFLLESHUSHALD ..	5	-	-	-	-	-	1	-	3	1
I UOPPGITT HUSTYPE	67	10	4	4	1	3	3	2	2	38
EIGE-/LEIGEFORHOLD TIL										
BUSTADEN										
EIGD I ALT	517	124	68	54	9	48	79	31	98	6
PRIVAT	497	120	67	52	9	47	74	29	93	6
GJENNOM BURETTSLAG F.L. ..	20	4	1	2	-	1	5	2	5	-
LEIGD I ALT	54	13	9	4	-	-	8	6	10	4
VED VANLEG LEIGEKONTRAKT.	25	4	5	1	-	-	3	3	5	4
SOM TENESTEBUSTAD	26	8	4	2	-	-	5	2	5	-
FOR FIT AVGRENSA TIDSRUM.	3	1	-	1	-	-	-	1	-	-
PÅ ANDRE VILKÅR	-	-	-	-	-	-	-	-	-	-
UOPPGITT	214	67	30	23	3	11	14	7	17	42
BUSETTE I ALT	2168	574	267	205	26	138	287	126	431	104
BUSETTE PR. BUSTAD	2,8	2,8	2,5	2,5	2,2	2,3	2,8	3,1	3,4	2,0
ROM I ALT	3739	1151	533	418	44	289	491	196	549	70
ROM PR. BUSTAD	5,2	5,8	5,2	5,4	3,7	5,1	5,0	4,6	4,5	4,7
BUSETTE PR. ROM	0,5	0,5	0,5	0,5	0,6	0,4	0,6	0,7	0,8	0,5

TABELL 13. BUSTADER ETTER VIKTIGASTE KJELDE TIL OPPVARMING OG BYGGJEÅR/INSTALLASJON AV PIPE. BUSETTE ETTER BUSTADENS VIKTIGASTE KJELDE TIL OPPVARMING. 1/11 1980

	EI KJELDE VIKTIGAST						TO ELLER FLEIRE LIKEVERDIGE KJELDER					UOPP- GITT TIL OPP- VAR- MING
	ALLE	SEN- ALLE TRAL- VARME	ELEK- TRISKE E. L.	OMNAR FOR FLY- TANDE BRENSSEL	OMNAR FOR FAST BRENSSEL	ALLE	EL. OMNAR OG BRENSSEL	EL. OMNAR OG BRENSSEL	OMNAR FOR FLY- TANDE BRENSSEL	EL. OMNAR FOR FAST TANDE BRENSSEL		
BUSTADER I ALT	785	484	4	129	40	311	237	151	29	17	40	64
BYGGJEÅR												
1900 OG FØR	204	151	1	14	3	133	45	40	-	1	4	8
1901 - 1920	107	66	-	12	6	48	36	22	6	4	4	5
1921 - 1940	81	43	-	8	2	33	33	20	2	2	9	5
1941 - 1945	12	7	-	-	-	7	5	2	2	1	-	-
1946 - 1950	59	33	1	11	3	18	24	12	2	4	6	2
1951 - 1960	101	66	-	32	7	27	30	17	5	-	8	5
1961 - 1970	44	28	1	8	5	14	14	7	3	1	3	2
1971 - 1980	125	79	1	40	12	26	42	24	9	3	6	4
UOPPGITT	52	11	-	4	2	5	8	7	-	1	-	33
PIPE												
MED PIPE	737	470	4	115	40	311	237	151	29	17	40	30
UTAN PIPE	14	13	-	13	-	-	-	-	-	-	-	1
UOPPGITT	34	1	-	1	-	-	-	-	-	-	-	33
BUSETTE I ALT	2168	1370	15	382	123	850	668	408	93	49	118	130
BUSETTE PR. BUSTAD	2,8	2,8	3,8	3,0	3,1	2,7	2,8	2,7	3,2	2,9	3,0	2,0
ROM I ALT	3739	2351	23	580	180	1570	1264	840	136	67	222	124
ROM PR. BUSTAD	5,2	5,0	5,8	4,7	4,6	5,2	5,5	5,7	5,0	4,5	5,7	4,6
BUSETTE PR. ROM ...	0,5	0,6	0,7	0,6	0,7	0,5	0,5	0,5	0,6	0,7	0,5	0,5

TABELL 14. BUSTADER ETTER SANITÆRUTSTYR OG TALET PÅ ROM. BUSETTE ETTER BUSTADENS SANITÆRUTSTYR. 1/11 1980

TALET PÅ ROM UTANOM KJØKKEN	MED BAD						UTAN BAD					UOPP- GITT OM BAD
	ALLE	ALLE	WC I BU- STADEN	WC UTANFOR BU- STADEN	ANNA DO	UOPP- GITT DO	ALLE	WC I BU- STADEN	WC UTANFOR BU- STADEN	ANNA DO	UOPP- GITT DO	
BUSTADER I ALT	785	613	571	12	18	12	129	34	12	74	9	43
1 ROM	14	8	7	1	-	-	6	2	1	3	-	-
MED KJØKKEN 6 KVM OG OVER	3	2	1	1	-	-	1	-	1	-	-	-
MED KJØKKEN UNDER 6 KVM	7	5	5	-	-	-	2	1	-	1	-	-
UTAN KJØKKEN	3	1	1	-	-	-	2	-	-	2	-	-
UOPPGITT	1	-	-	-	-	-	1	1	-	-	-	-
2 ROM	48	34	29	4	-	1	14	3	2	9	-	-
MED KJØKKEN 6 KVM OG OVER	34	23	20	3	-	-	11	3	2	6	-	-
MED KJØKKEN UNDER 6 KVM	8	7	7	-	-	-	1	-	-	1	-	-
UTAN KJØKKEN	2	1	-	1	-	-	1	-	-	1	-	-
UOPPGITT	4	3	2	-	-	1	1	-	-	1	-	-
3 ROM	104	77	71	2	2	2	24	8	3	12	1	3
4 "	156	128	123	1	1	3	27	9	-	16	2	1
5 "	141	115	108	1	6	-	24	4	3	17	-	2
6 "	102	88	82	1	2	3	12	2	-	7	3	2
7 "	54	49	43	1	4	1	5	1	-	4	-	-
8 ROM OG OVER	105	94	90	1	3	-	10	4	1	5	-	1
UOPPGITT	61	20	18	-	-	2	7	1	2	1	3	34
BUSETTE I ALT	2168	1798	1696	31	49	22	286	76	33	156	21	84
BUSETTE PR. BUSTAD	2,8	2,9	3,0	2,6	2,7	1,8	2,2	2,2	2,8	2,1	2,3	2,0
BUSETTE PR. ROM	0,5	0,6	0,6	0,7	0,4	0,4	0,5	0,5	0,8	0,5	0,5	0,4
ROM PR. BUSTAD	5,2	5,3	5,3	3,9	6,1	4,5	4,4	4,4	3,9	4,4	4,8	5,0

TABELL 15. BUSTADER, ROM OG BUSETTE, ETTER HUSTYPE. 1/11 1980

	ALLE	VÅ- NINGS- HUS I TILKN. TIL GARDS- DRIFT	FRITT- LIGG- JANDE EINE- BUSTAD	REKKJEHUS, TERRASSEHUS, HUS I KJEDE, VERTIKALT DELT TOMANNS- BUSTAD	HORI- SON- TALT DELT TO- MANNS- BUSTAD	ANNA BUSTADBYGG MED FÆRRE ENN 3 ETASJAR	BLOKK, LEIGEGÅRD ELLER ANNA BUSTADBYGG MED 3 ETASJAR EL. FLEIRE	FOR- RET- NINGS- BYGG M.M.	BYGG FOR FEL- LES- HUS- TYPE HALD	UOPP- GITT HUS- TYPE
BUSTADER I ALT ...	785	302	345	7	17	23	5	14	5	67
BUSETTE I ALT	2168	905	947	18	45	60	13	38	7	135
BUSETTE PR. BUSTAD	2,8	3,0	2,7	2,6	2,6	2,6	2,6	2,7	1,4	2,0
ROM I ALT	3739	1765	1564	29	71	91	21	68	5	127
ROM PR. BUSTAD ...	5,2	6,0	4,7	4,1	4,4	4,1	4,2	4,9	1,3	4,5
BUSETTE PR. ROM ..	0,5	0,5	0,6	0,6	0,6	0,6	0,6	0,6	1,0	0,5

TABELL 16. BUSTADER ETTER EIGE-/LEIGEFORM OG AREAL. BUSETTE ETTER EIGE-/LEIGEFORHOLD TIL BUSTADEN. 1/11 1980

AREAL	ALLE	BUSTADEN BLIR EIGD			BUSTADEN BLIR LEIGD					UOPPGITT EIGE-/ LEIGE- FORM
		ALLE PRIVAT	GJENNOM BURETTS- LAG E.L.	ALLE	VED VANLEG LEIGE- KONTRAKT	SOM TENESTE- BUSTAD	FOR EIT AVGRENSA TIDSRUM	PÅ ANDRE VILKÅR		
BUSTADER I ALT ...	785	517	497	20	54	25	26	3	-	214
UNDER 30 KVM ...	12	3	3	-	2	2	-	-	-	7
30- 39 KVM	22	10	9	1	2	1	1	-	-	10
40- 49 "	42	20	17	3	6	3	3	-	-	16
50- 59 "	60	35	35	-	4	2	2	-	-	21
60- 79 "	107	66	64	2	9	4	5	-	-	32
80- 99 "	182	145	140	5	13	6	6	1	-	24
100-129 "	147	119	114	5	6	4	-	2	-	22
130 KVM OG OVER.	136	103	99	4	10	1	9	-	-	23
UOPPGITT AREAL .	77	16	16	-	2	2	-	-	-	59
BUSETTE I ALT	2168	1573	1502	71	144	54	86	4	-	451
BUSETTE PR. BUSTAD	2,8	3,0	3,0	3,6	2,7	2,2	3,3	1,3	-	2,1
ROM I ALT	3739	2784	2684	101	223	84	125	14	-	732
ROM PR. BUSTAD ...	5,2	5,5	5,5	5,6	4,2	3,5	4,8	4,7	-	4,4
BUSETTE PR. ROM ..	0,5	0,6	0,5	0,7	0,6	0,6	0,7	0,3	-	0,5

TABELL 17. BUSTADER, BUSETTE OG ROM, ETTER BUSETTE PR. ROM I BUSTADEN. 1/11 1980

	ALLE	BUSETTE PR. ROM UTANOM KJØKKEN								UOPP- GITT	
		UNDER 0,25	0,25- 0,49	0,50- 0,74	0,75- 0,99	1,00- 1,24	1,25- 1,49	1,50- 1,74	1,75- 2,00 1,99 OG OVER		
BUSTADER I ALT	785	80	204	221	79	96	22	13	1	8	61
BUSETTE I ALT	2168	100	414	635	329	360	105	60	7	28	130
BUSETTE PR. BUSTAD	2,8	1,3	2,0	2,9	4,2	3,8	4,8	4,6	7,0	3,5	2,1
ROM I ALT	3739	542	1205	1092	408	357	82	38	4	12	-
ROM PR. BUSTAD	5,2	6,8	5,9	4,9	5,2	3,7	3,7	2,9	4,0	1,5	-

TABELL 20. FAMILIAR OG PERSONAR I PRIVATHUSHALD, ETTER FAMILIETYPPE OG EIGE-/LEIGEFORHOLD TIL BUSTADEN/TALET PÅ ROM I BUSTADEN. 1/11 1980

	I ALT		FAMILIAR MED EIN PERSON	FAMILIAR MED TO ELLER FLEIRE PERSONAR							
	FAMILIAR	PERSONAR		I ALT		EKTEPAR UTAN UGIFTE BARN	EKTEPAR MED UGIFTE BARN		MOR ELLER FAR MED UGIFTE BARN		FAM. MED UOPPGITT FAM.-TYPE
				FAMILIAR	PERSONAR		FAMILIAR	PERSONAR	FAMILIAR	PERSONAR	
I ALT	867	2168	283	584	1885	188	323	1326	73	183	-
EIGE-/LEIGEFORHOLD TIL BUSTADEN											
EIGD I ALT	582	1573	151	431	1422	128	252	1036	51	130	-
PRIVAT	560	1502	146	414	1356	127	240	982	47	120	-
GJENNOM BURETTSLAG E.L. ..	22	71	5	17	66	1	12	54	4	10	-
LEIGD I ALT	57	144	21	36	123	11	23	97	2	4	-
VED VANLEG LEIGEKONTRAKT .	26	54	9	17	45	9	6	23	2	4	-
SOM TENESTEBUSTAD	27	86	8	19	78	2	17	74	-	-	-
FØR EIT AVGRENSA TIDSRØM .	4	4	4	-	-	-	-	-	-	-	-
PÅ ANDRE VILKÅR	-	-	-	-	-	-	-	-	-	-	-
UOPPGITT	228	451	111	117	340	49	48	193	20	49	-
TALET PÅ ROM I BUSTADEN											
UTANOM KJØKKEN											
1 ROM	15	20	11	4	9	1	1	3	2	4	-
MED KJØKKEN											
6 KVM OG OVER	3	6	1	2	5	1	1	3	-	-	-
MED KJØKKEN											
UNDER 6 KVM	8	10	6	2	4	-	-	-	2	4	-
UTAN KJØKKEN	3	3	3	-	-	-	-	-	-	-	-
UOPPGITT	1	1	1	-	-	-	-	-	-	-	-
2 ROM	53	82	36	17	46	5	6	23	6	13	-
MED KJØKKEN											
6 KVM OG OVER	38	57	27	11	30	4	5	18	2	4	-
MED KJØKKEN											
UNDER 6 KVM	9	16	5	4	11	-	1	5	3	6	-
UTAN KJØKKEN	2	3	1	1	2	1	-	-	-	-	-
UOPPGITT	4	6	3	1	3	-	-	-	1	3	-
3 ROM	112	217	49	63	168	35	23	85	5	13	-
4 "	161	433	38	123	395	37	70	278	16	43	-
5 "	153	393	48	105	345	29	67	265	9	22	-
6 "	112	317	26	86	291	26	50	207	10	32	-
7 "	61	167	14	47	153	17	24	104	6	15	-
8 ROM OG OVER	133	409	27	106	382	23	71	310	12	26	-
UOPPGITT	67	130	34	33	96	15	11	51	7	15	-

TABELL 21. TALET PÅ PRIVATHUSHALD MED UTVALDE KJENNETEIKN FOR BUSTADSTANDARD, OG DISPONERING AV PERSONBIL. BUSETTE I SLIKE HUSHALD, ETTER ALDER. 1/11 1980

	ALLE	MC I BUSTADEN	BAD I BUSTADEN	TELEFON I BUSTADEN	BRENSEL-OMN I BUSTADEN	BUSTAD-EN BYGD ETTER 1945	HUSHALD-ET EIG BUSTADEN	KJØKKEN 6 KVM OG OVER I BUSTADEN	HUSHALD-ET DISPONERER BIL
PRIVATHUSHALD	785	609	613	580	723	329	517	648	413
BUSETTE	2168	1782	1798	1661	2030	992	1573	1886	1434
0-19 ÅR	585	499	506	425	541	319	444	517	483
20-39 "	510	440	441	368	467	283	372	463	421
40-59 "	450	380	389	371	429	196	352	391	311
60-69 "	284	234	245	235	276	113	214	244	139
70-79 "	240	167	163	194	223	63	140	194	65
80 ÅR OG OVER	99	62	54	68	94	18	51	77	15
BUSETTE PR. BUSTAD	2,8	2,9	2,9	2,9	2,8	3,0	3,0	2,9	3,5
ROM PR. BUSTAD	5,2	5,3	5,3	5,5	5,2	4,8	5,5	5,4	5,7
BUSETTE PR. ROM	0,5	0,6	0,6	0,5	0,5	0,6	0,6	0,5	0,6
HUSHALD DER FØREKOMST AV KJENNETEIKNET IKKJE ER OPPGITT	-	54	43	50	37	52	214	79	82

TABELL 22. FOLKEMENGDEN ETTER ALDER, KJØNN OG TYPE BUSTADSTRØK/GRUNNKRINS. 1/11 1980

I ALT	ÅLDER. ÅR											
	0-6	7-15	16-19	20-24	25-29	30-49	50-59	60-66	67-69	70-79	80 OG OVER	
KOMMUNEN	2183	169	285	131	162	115	420	263	197	87	240	114
MENN	1114	94	141	70	94	69	224	135	96	38	113	40
KVINNER	1069	75	144	61	68	46	196	128	101	49	127	74
TYPE BUSTADSTRØK OG												
KJØNN												
TETTBYGDE STRØK	211	12	20	8	25	9	30	30	36	8	26	7
MENN	106	4	8	5	14	8	14	15	19	3	13	3
KVINNER	105	8	12	3	11	1	16	15	17	5	13	4
6321 ENGE	211	12	20	8	25	9	30	30	36	8	26	7
MENN	106	4	8	5	14	8	14	15	19	3	13	3
KVINNER	105	8	12	3	11	1	16	15	17	5	13	4
SPREIDTBYGDE STRØK	1957	155	260	123	136	106	385	233	161	79	213	106
MENN	1004	89	133	65	80	61	207	120	77	35	100	37
KVINNER	953	66	127	58	56	45	178	113	84	44	113	69
UOPPGITT BUSTADSTRØK	15	2	5	-	1	-	5	-	-	-	1	1
GRUNNKRINS OG KJØNN												
01 HALSA	1133	93	159	64	69	59	235	130	91	43	120	70
MENN	590	56	82	36	44	35	126	66	41	22	57	25
KVINNER	543	37	77	28	25	24	109	64	50	21	63	45
0101 HALSANAUSTEN	276	21	40	15	17	11	54	41	17	10	34	16
MENN	148	13	20	7	10	8	31	22	9	4	17	7
KVINNER	128	8	20	8	7	3	23	19	8	6	17	9
0102 REITEN	151	15	26	15	5	6	43	11	7	4	13	6
MENN	78	10	13	8	4	5	20	5	1	2	9	1
KVINNER	73	5	13	7	1	1	23	6	6	2	4	5
0103 LØVIK	111	5	14	5	5	2	22	11	18	8	15	6
MENN	52	1	5	4	2	2	12	7	6	5	7	1
KVINNER	59	4	9	1	3	-	10	4	12	3	8	5
0104 VÅGLAND	145	12	23	5	15	9	28	21	12	6	12	2
MENN	79	7	12	2	11	6	15	10	6	4	6	-
KVINNER	66	5	11	3	4	3	13	11	6	2	6	2
0105 LIABØ	185	17	20	9	8	12	34	17	15	7	20	26
MENN	89	10	12	5	4	6	18	6	9	3	8	8
KVINNER	96	7	8	4	4	6	16	11	6	4	12	18
0106 BETNA	265	23	36	15	19	19	54	29	22	8	26	14
MENN	144	15	20	10	13	8	30	16	10	4	10	8
KVINNER	121	8	16	5	6	11	24	13	12	4	16	6
02 VALSØYFJORD	1035	74	121	67	92	56	180	133	106	44	119	43
MENN	520	37	59	34	50	34	95	69	55	16	56	15
KVINNER	515	37	62	33	42	22	85	64	51	28	63	28
0201 HENDEN	142	14	17	8	11	10	32	14	3	7	18	8
MENN	72	7	9	2	5	7	20	9	-	2	8	3
KVINNER	70	7	8	6	6	3	12	5	3	5	10	5
0202 ENGE	268	20	30	17	29	15	48	29	35	13	25	7
MENN	134	10	17	7	12	6	28	12	19	5	15	3
KVINNER	134	10	13	10	17	9	20	17	16	8	10	4
0203 HJELDNESE	138	8	11	5	16	6	17	21	24	4	19	7
MENN	70	4	5	3	9	6	8	10	13	2	8	2
KVINNER	68	4	6	2	7	-	9	11	11	2	11	5
0204 VALSØYBOTN	204	15	20	17	17	13	27	29	14	11	30	11
MENN	104	5	12	10	14	7	12	15	6	4	16	3
KVINNER	100	10	8	7	3	6	15	14	8	7	14	8
0205 HØGSET	137	6	24	9	8	8	27	18	13	4	15	5
MENN	66	5	9	5	5	5	13	10	6	2	5	1
KVINNER	71	1	15	4	3	3	14	8	7	2	10	4
0206 ENGDAL/RODAL	146	11	19	11	11	4	29	22	17	5	12	5
MENN	74	6	7	7	5	3	14	13	11	1	4	3
KVINNER	72	5	12	4	6	1	15	9	6	4	8	2
UOPPGITT HEINSTAD	15	2	5	-	1	-	5	-	-	-	1	1

TABELL 23. YRKESAKTIVE 16 ÅR OG OVER, ETTER NÆRING, KJØNN OG TYPE BUSTADSTRØK/GRUNNKRINS. 1/11 1980

I ALT	JORD- BRUK, SKOG- BRUK, FISKE OG FANGST	INDU- STRI OG BERG- VERKS- DRIFT	KRAFT- OG VASS- FOR- SYNING	BYGGJE- OG ANLEGG- VERK- SEMD	VARE- HANDEL, HOTELL- OG RES- TAURANT- VERK- SEMD	TRANSPORT, LAGRING, POST OG TELE- KOMMUNI- KASJONAR	BANK-, FI- NANS- OG FORSIK- RINGSVERK- SEMD, EIGED.- DRIFT OG FORR.MESS. TENESTE- YTING	OFFENTLEG, SOCIAL OG PRIVAT TENESTE- YTING	UOPP- GITT NÆRING	
KOMMUNEN	984	283	208	21	62	67	73	15	241	14
MENN	628	180	186	20	55	26	61	6	91	3
KVINNER	356	103	22	1	7	41	12	9	150	11
TYPE BUSTADSTRØK OG KJØNN										
TETTBYGDE STRØK	99	7	35	9	4	7	11	2	23	1
MENN	66	5	28	8	3	4	9	1	8	-
KVINNER	33	2	7	1	1	3	2	1	15	1
6321 ENGE	99	7	35	9	4	7	11	2	23	1
MENN	66	5	28	8	3	4	9	1	8	-
KVINNER	33	2	7	1	1	3	2	1	15	1
SPREIDTBYGDE STRØK	882	275	173	12	58	59	62	13	217	13
MENN	560	174	158	12	52	21	52	5	83	3
KVINNER	322	101	15	-	6	38	10	8	134	10
UOPPGITT BUSTADSTRØK	3	1	-	-	-	1	-	-	1	-
GRUNNKRINS OG KJØNN										
01 HALSA	510	166	87	4	30	38	33	8	138	6
MENN	322	108	85	4	25	14	27	4	54	1
KVINNER	188	58	2	-	5	24	6	4	84	5
0101 HALSANAUSTEN	135	48	10	2	4	14	9	1	46	1
MENN	84	30	10	2	3	7	6	1	25	-
KVINNER	51	18	-	-	1	7	3	-	21	1
0102 REITEN	69	32	15	-	2	4	2	-	14	-
MENN	42	21	14	-	2	-	2	-	3	-
KVINNER	27	11	1	-	-	4	-	-	11	-
0103 LØVIK	43	17	13	-	-	1	4	-	8	-
MENN	30	12	12	-	-	-	4	-	2	-
KVINNER	13	5	1	-	-	1	-	-	6	-
0104 VÅGLAND	72	19	15	-	3	7	6	1	20	1
MENN	47	13	15	-	2	3	5	-	9	-
KVINNER	25	6	-	-	1	4	1	1	11	1
0105 LIABØ	67	21	7	-	6	3	4	4	19	3
MENN	43	17	7	-	5	1	3	2	7	1
KVINNER	24	4	-	-	1	2	1	2	12	2
0106 BETNA	124	29	27	2	15	9	8	2	31	1
MENN	76	15	27	2	13	3	7	1	8	-
KVINNER	48	14	-	-	2	6	1	1	23	1
02 VALSØYFJORD	471	116	121	17	32	28	40	7	102	8
MENN	304	71	101	16	30	11	34	2	37	2
KVINNER	167	45	20	1	2	17	6	5	65	6
0201 HENDEN	57	14	22	1	2	2	3	-	12	1
MENN	35	8	19	1	2	-	2	-	3	-
KVINNER	22	6	3	-	-	2	1	-	9	1
0202 ENGE	129	33	28	5	8	10	7	3	32	3
MENN	80	23	21	5	7	5	5	1	12	1
KVINNER	49	10	7	-	1	5	2	2	20	2
0203 HJELDNES	64	3	20	10	1	4	9	2	15	-
MENN	42	2	15	9	1	1	7	1	6	-
KVINNER	22	1	5	1	-	3	2	1	9	-
0204 VALSØYBOTN	82	18	21	1	7	4	8	-	22	1
MENN	57	14	20	1	7	2	7	-	6	-
KVINNER	25	4	1	-	-	2	1	-	16	1
0205 HØGSET	62	19	18	-	4	3	6	1	9	2
MENN	41	10	16	-	4	-	6	-	5	-
KVINNER	21	9	2	-	-	3	-	1	4	2
0206 ENGDAL/RODAL	77	29	12	-	10	5	7	1	12	1
MENN	49	14	10	-	9	3	7	-	5	1
KVINNER	28	15	2	-	1	2	-	1	7	-
UOPPGITT HEIMSTAD	3	1	-	-	-	1	-	-	1	-

TABELL 24. TALET PÅ PRIVATHUSHALD MED UTVALDE KJENNETEKN FOR BUSTADSTANDARD, OG DISPONERING AV PERSONBIL. BUSTADSTRØK/GRUNNKRINS. 1/11 1980

	ALLE	WC I BUSTADEN	WC UTANFOR BUSTADEN	ANNA DO	BAD I BUSTADEN	TELEFON I BUSTADEN	PIPE I BUSTADEN	BU- STADEN BYGD ETTER 1945	HUSHALD- ET EIG BUSTADEN	KJØKKEN 6 KVM OG OVER I BUSTADEN	HUSHALD- ET DISPO- NERER BIL
KOMMUNEN	785	609	26	96	613	580	737	329	517	648	413
TYPE BUSTADSTRØK											
TETTBYGDE STRØK	89	75	3	2	76	64	86	45	57	71	45
6321 ENGE	89	75	3	2	76	64	86	45	57	71	45
SPREIDTBYGDE STRØK	690	532	23	92	535	516	648	283	459	576	365
UOPPGITT BUSTADSTRØK	6	2	-	2	2	-	3	1	1	1	3
GRUNNKRINS											
01 HALSA	396	317	9	53	312	313	375	171	269	337	222
0101 HALSANAUSTEN	94	73	4	12	76	73	90	41	67	80	59
0102 REITEN	52	31	2	16	38	41	51	19	32	46	32
0103 LØVIK	44	32	-	8	30	36	40	18	28	34	17
0104 VÅGLAND	49	40	1	6	38	38	46	18	33	38	28
0105 LIABØ	65	58	2	4	50	52	57	34	42	53	34
0106 BETNA	92	83	-	7	80	73	91	41	67	86	52
02 VALSØYFJORD	383	290	17	41	299	267	359	157	247	310	188
0201 HENDEN	51	37	2	7	38	25	47	21	35	40	26
0202 ENGE	94	79	7	3	79	70	92	46	61	77	54
0203 HJELDNES	63	52	3	3	51	48	61	23	35	51	30
0204 VALSØYBOTN	73	46	3	15	48	52	65	29	42	57	30
0205 HØGSET	50	36	-	6	37	33	44	19	35	41	23
0206 ENGDAL/RODAL	52	40	2	7	46	39	50	19	39	44	25
UOPPGITT HEIMSTAD	6	2	-	2	2	-	3	1	1	1	3

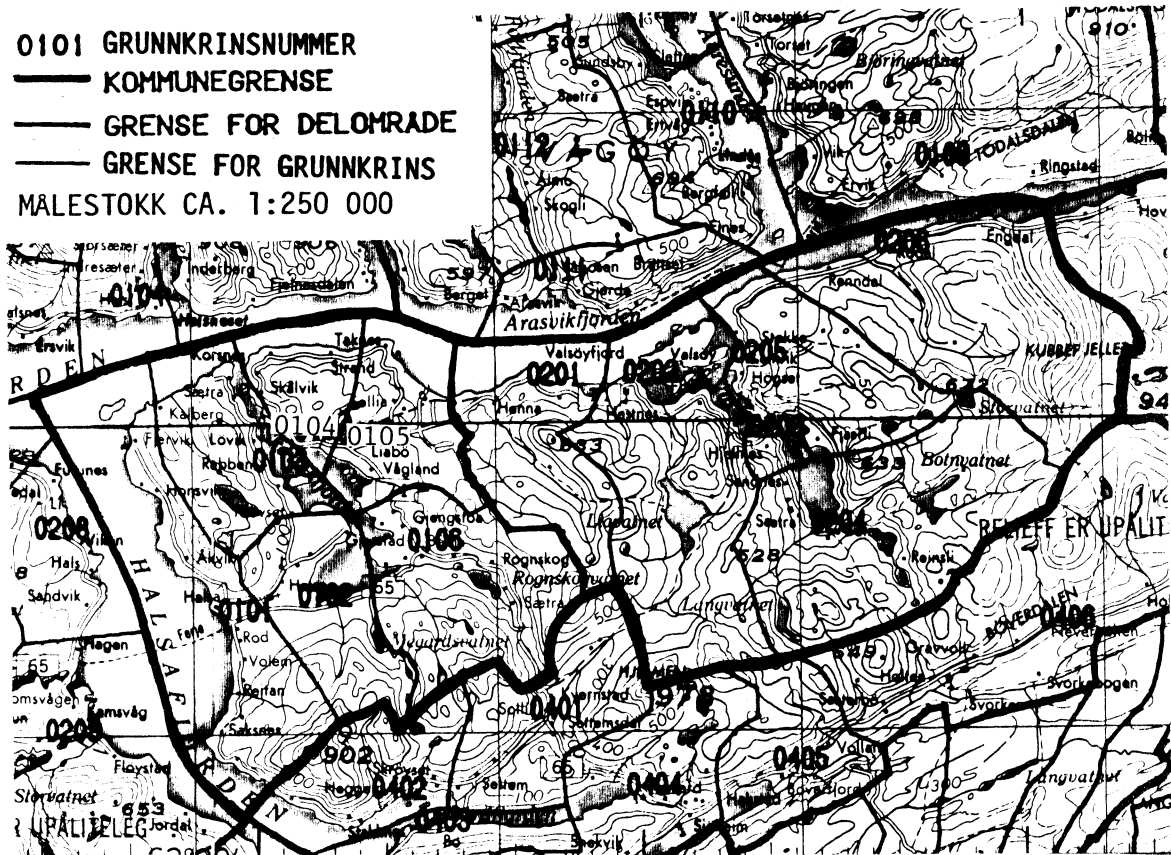
OVERSYN SOM VISER KVA FOR KOMMUNE OG FOLKETELJINGSKRINS 1)
GRUNNKRINSANE I 1980 HØYRDE TIL VED FOLKE- OG BUSTADTELJINGA I 1970

GRUNNKRINS 1980	KOMM 1970	---FOLKETELJINGSKRINS 1970---	
		HEIL KRINS	DEL AV KRINS
0101 HALSANAUSTEN	1571	1	
0102 REITEN	1571	2	
0103 LØVIK	1571	3	
0104 VÅGLAND	1571		4-5
0105 LIABØ	1571		4-5
0106 BETNA	1571	6	
0201 HENDEN	1571	11	
0202 ENGE	1571		9-10
0203 HJELDNES	1571		9-10
0204 VALSØYBOTN	1571	8	
0205 HØGSET	1571	7	
0206 ENGDAL/RODAL	1569	3	

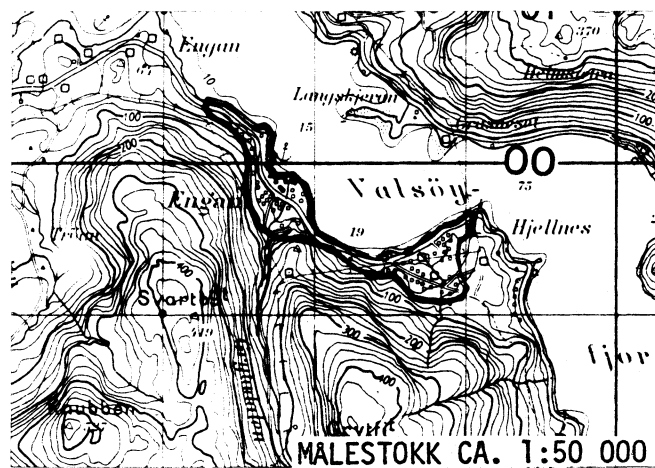
1) OVERSIKTA ER FØREBELS OG KAN INNEHALDE FEIL. ENDELEG UTGÅVE VIL LIGGJE FØRE I EIGE DOKUMENTASJONSHEFTE: "GRUNNKRETSE OG TETTSTEDER. DOKUMENTASJON 1980".

1571 HALSA

0101 GRUNNKRINSNUMMER
 — KOMMUNEGRENSE
 — GRENSE FOR DELOMRADE
 — GRENSE FOR GRUNNKRINS
 MÅLESTOKK CA. 1:250 000



AVGRENSING AV ENGE TETTSTAD



Med samtykke frå Norges geografiske oppmåling
 er NGOs kartmateriale brukt som kartgrunnlag.

Personskjema

Folke- og bustadteljing 1980

Undergitt
teiepliktStatistisk
Sentralbyrå
Folke-
teljingskontoretSend skjemaet tilbake i svarkonvolutten
som mottakaren av bustadskjemaet
har fått.

Lovheimel:

Stortingsvedtak av 16. november 1978, med heimel i lov nr. 2 av 25. april 1907.

SET KRYSS SLIK: IKKJE SLIK: BRUK HELST
BLYANT ELLER
BLÅ/SVART
KULEPENN.

H

1. Kven bur De saman med i husværet? Rettleiinga fortel kva vi meiner med eit husvære
Set fleire kryss om nødvendig.

- | | |
|--------------------------------------------------------------------------------------------------------|----------------------------------------------------------------------------------------------------------------------------------------------|
| 1 <input type="checkbox"/> Ingen | 4 <input type="checkbox"/> Dotter, son |
| 2 <input type="checkbox"/> Ektemake | 5 <input type="checkbox"/> Mor, far |
| 3 <input type="checkbox"/> Person eg er forlova med,
eller lev saman med
(utan formelt ekteskap) | 6 <input type="checkbox"/> Sysken, svigerforeldre, barnebarn,
svoger, svigerinne, svigerbarn, tante,
onkel, nevø, niese, besteforeldre |
| | 7 <input type="checkbox"/> Andre personar |

2. Kva for trussamfunn
er De tilslutta?

- | |
|---------------------------------------------------------------------|
| 1 <input type="checkbox"/> Den norske kyrkja
(statskyrkja) |
| 2 <input type="checkbox"/> Trussamfunn utanfor
Den norske kyrkja |
| 3 <input type="checkbox"/> Ikkje tilslutta noko
trussamfunn |

3. Utanlandsk utdanning.

Dette spørsmålet skal berre dei svare på som har teke
 utdanning utanfor Noreg.
 Dei som budde i Noreg i 1970 skal ikkje føre opp
 utanlandsk utdanning teke for 1970.

Fø opp viktigaste utdanninga, i kva for land ho er
 fullført, og kor lang skolegang De har i utlandet.

Utdanning

Land

Samla skolegang i utlandet (talet på år)

4. Kva var viktigaste kjelda Dykkar til livsopphald
i året frå 1. nov. -79 til 31. okt. -80?
Set berre eitt kryss.

- | | |
|---------------------------------------------------------------------------------------------------------------------|--------------------------------------------------------------------------------------------------------|
| 1 <input type="checkbox"/> Inntekta frå eige arbeid, eller arbeidet
til andre personar (t.d. ektemake, foreldre) | 4 <input type="checkbox"/> Stipend, lån, formue,
føderåd, leigeinntekt eller
anna formuesinntekt |
| 2 <input type="checkbox"/> Verneplikts-/sivilteneste | |
| 3 <input type="checkbox"/> Pensjon, trygd | |

5. Utførte De inntektsgivande arbeid i minst
100 timar i året frå 1. nov. -79 til 31. okt. -80?
Arbeid som ein familiemedlem gjer i ei
familiebedrift (t.d. gardsbruk, butikk) blir
og rekna som inntektsgivande arbeid.

- | | |
|-------------------------------|--------------------------------|
| 1 <input type="checkbox"/> Ja | 2 <input type="checkbox"/> Nei |
| Sjå rettleiinga | |

Spørsmål 6 - 15 gjeld inntektsgivande arbeid. Berre dei som har svart "Ja" på spørsmål 5 skal svare på desse.

6. Fø opp namn og adresse på den arbeidsstaden (bedrifta) der De
utførte inntektsgivande arbeid lengst tid i året frå 1. nov. -79 til
31. okt. -80. Med bedrift meiner vi t.d. butikk, kontor, gardsbruk,
fabrikk e.l. Sjå rettleiinga.

Namn

Adresse

Poststad

7. Gjer greie for verksemda på denne
arbeidsstaden så nye som råd er.
Skriv t.d. jordbruk, produksjon av møbel,
leigebiltransport, bokhandel, sal av bilar e.l.

Verksemd:

8. Kva for yrke (tittel) hadde De på
denne arbeidsstaden?
Skriv t.d. heimhjelp, rørlleggjar, sjuke-
pleiar, damefrisør, reklamekonsulent,
platearbeidar, reingjeringshjelp e.l.

Yrke:

9. Korleis er /var De knytt til arbeidsstaden
De har nemnt i spørsmål 6?

- | | |
|--------------------------------------------------------------|-----------------------------------------------------------------------------------|
| 1 <input type="checkbox"/> Som fast eller mellombels tilsett | 3 <input type="checkbox"/> Som familiemedlem
utan fast løn i
familiebedrift |
| 2 <input type="checkbox"/> Som sjølvstendig
(eigar) | |

10. Kor mange timar inntektsgivande arbeid utførte De i året frå 1. nov. -79 til 31. okt. -80?
Ta med alt inntektsgivande arbeid De utførte i heile perioden.

- | | |
|------------------------------------------------------|--------------------------------------------------------------|
| 1 <input type="checkbox"/> 100 - 499
arbeidstimar | 3 <input type="checkbox"/> 1000 - 1299
arbeidstimar |
| 2 <input type="checkbox"/> 500 - 999
arbeidstimar | 4 <input type="checkbox"/> 1300 arbeidstimar
eller fleire |

H

11. Kor mange timar inntektsgivande arbeid utførte De i veka 25. - 31. okt.?

- | | | |
|------------------------------------------------------------------------------|---------------------------------------------|-----------------------------------------------------|
| 1 <input type="checkbox"/> Ingen, arbeide
ikkje denne veka | 2 <input type="checkbox"/> 1 - 9
timar | 4 <input type="checkbox"/> 20 - 29
timar |
| Arbeide De ikkje denne
veka, skal De ikkje fylle
ut resten av skjemaet | 3 <input type="checkbox"/> 10 - 19
timar | 5 <input type="checkbox"/> 30 timar
eller fleire |

12. Kvar møtte De på arbeid i veka 25. - 31. okt.?

- | | |
|----------------------------------------------------------------------------------------------------------------|------------------------------------------------------------------------------------------|
| 1 <input type="checkbox"/> Eg møtte fast på same
arbeidsstaden/adressa som eg har
ført opp på spørsmål 6 | 3 <input type="checkbox"/> Eg møtte på
ulike stader
denne veka |
| 2 <input type="checkbox"/> Eg møtte fast på ein annan stad
..... kommune
(Skriv namnet på kommunen) | Møtte De på ulike
stader denne veka,
skal De ikkje fylle ut
resten av skjemaet. |

13. Kor ofte reiste eller gjekk De frå heimstaden
Dykkar til arbeidsstaden i veka 25. - 31. okt.?
Sjå rettleiinga.

- | | |
|-----------------------------------------|---------------------------------------------------------------------|
| 1 <input type="checkbox"/> 1 gong | 3 <input type="checkbox"/> 4 gonger
eller fleire |
| 2 <input type="checkbox"/> 2 - 3 gonger | 4 <input type="checkbox"/> Var ikkje på
heimstaden
denne veka |

14. Kor lang tid brukte De til vanleg frå heimstaden
Dykkar til arbeidsstaden (ein veg) i veka
25. - 31. okt.?

- | | |
|-----------------------------------------|--------------------------------------------------|
| 1 <input type="checkbox"/> 0 - 14 min. | 3 <input type="checkbox"/> 30 - 44 min. |
| 2 <input type="checkbox"/> 15 - 29 min. | 4 <input type="checkbox"/> 45 min.
eller meir |

15. Kva for transportmiddel brukte De til vanleg
frå heimstaden til arbeidsstaden (ein veg)
i veka 25. - 31. okt.? Set fleire kryss om nødvendig.

- | | | |
|---------------------------------|--------------------------------------------------|--------------------------------------------------------------------------|
| 1 <input type="checkbox"/> Bil | 3 <input type="checkbox"/> Tog, trikk,
T-bane | 5 <input type="checkbox"/> Brukte sykkel.
Gjekk i meir
enn 10 min. |
| 2 <input type="checkbox"/> Buss | 4 <input type="checkbox"/> Båt | 6 <input type="checkbox"/> Anna |

Bustadskjema

Folke- og bustadteljing 1980

Undergitt
teiepliktStatistisk
Sentralbyrå
Folke-
teljingskontoret

Lovheimel

Stortingsvedtak av 16 november 1978, med heimel i lov nr 2 av 25 april 1907

For kvart husvære skal det nyttast berre
ein svarkonvolutt. Alle personskjema og det utfylte
bustadskjemaet skal sendast samla i svarkonvolutten.SET KRYSS SLIK: IKKJE SLIK: BRUK HELST
BLYANT ELLER
BLÅ/SVART
KULEPENN.

H

1. Har andre som bur i husværet fått bustadskjema? 1 <input type="checkbox"/> Nei 2 <input type="checkbox"/> Ja		Les teksten under midten på skjemaet før De held fram.	
2. Kor mange rom på 6m ² eller meir er det i husværet? Ta ikkje med kjøkken, bad og gang		3. Kor stort er husværet, målt i kvadratmeter?	
<input type="checkbox"/> 1 rom	<input type="checkbox"/> 5 rom	1 <input type="checkbox"/> Under 30m ²	5 <input type="checkbox"/> 60-79m ²
<input type="checkbox"/> 2 rom	<input type="checkbox"/> 6 rom	2 <input type="checkbox"/> 30-39m ²	6 <input type="checkbox"/> 80-99m ²
<input type="checkbox"/> 3 rom	<input type="checkbox"/> 7 rom	3 <input type="checkbox"/> 40-49m ²	7 <input type="checkbox"/> 100-129m ²
<input type="checkbox"/> 4 rom	<input type="checkbox"/> 8 rom eller fleire	4 <input type="checkbox"/> 50-59m ²	8 <input type="checkbox"/> 130m ² eller meir
4. Kva slags eige-/leigeforhold er det til husværet? Set berre eitt kryss.		5. Kor stort kjøkken er det i husværet?	
1 <input type="checkbox"/> Eg/vi eig det gjennom burettslag, aksjeselskap e.l.	3 <input type="checkbox"/> Eg/vi leiger det ved vanleg leigekontrakt	1 <input type="checkbox"/> Kjøkkenet er 6m ² eller større	2 <input type="checkbox"/> Vassklosett utanfor husværet
2 <input type="checkbox"/> Eg/vi eig det aleine eller saman med andre	4 <input type="checkbox"/> Eg/vi leiger det gjennom arbeidet (tenestebustad)	2 <input type="checkbox"/> Kjøkkenet er mindre enn 6m ²	3 <input type="checkbox"/> Annan do
	5 <input type="checkbox"/> Eg/vi leiger det ei viss avgrensa tid	3 <input type="checkbox"/> Det er ikkje kjøkken i husværet	6. Kva slags WC/do har dei som bur i husværet tilgjenge til?
	6 <input type="checkbox"/> Eg/vi leiger det på andre vilkår enn dei som er nemnde ovanfor	1 <input type="checkbox"/> Vassklosett i husværet	1 <input type="checkbox"/> Vassklosett i husværet
		2 <input type="checkbox"/> Vassklosett utanfor husværet	2 <input type="checkbox"/> Annan do
		3 <input type="checkbox"/> Annan do	7. Kva er viktigaste kjelda for oppvarming av husværet?
			1 <input type="checkbox"/> Sentralvarme (radiatorar e.l.)
			3 <input type="checkbox"/> Omnar for flytande brensel (olje, parafin e.l.)
			2 <input type="checkbox"/> Elektriske omnar, varmekablar e.l.
			4 <input type="checkbox"/> Omnar for fast brensel (ved, koks e.l.)

Spørsmål 8 - 15 nedanfor skal De og svare på

Dersom det er motteke eitt bustadskjema i husværet, fyller De det ut og sender det tilbake i svarkonvolutten saman med alle personskjema.

Dersom fleire i husværet har motteke bustadskjema og svarkonvolutt, så gjer følgjande:

1. Ta kontakt med den (dei) andre som har motteke bustadskjema.
2. Fyll ut eitt av bustadskjema.
3. Send dette skjemaet saman med dei utfylte personskjema tilbake i same svarkonvolutten.

8. Er det pipe i husværet?	9. Er det montert brenselovn eller peis i husværet?	10. Er det bad eller dusj i husværet?	11. Er det telefon i husværet?	12. Rår nokon av dei som bur i husværet over personbil?
1 <input type="checkbox"/> Ja 2 <input type="checkbox"/> Nei	1 <input type="checkbox"/> Ja 2 <input type="checkbox"/> Nei	1 <input type="checkbox"/> Ja 2 <input type="checkbox"/> Nei	1 <input type="checkbox"/> Ja 2 <input type="checkbox"/> Nei	1 <input type="checkbox"/> Ja 2 <input type="checkbox"/> Nei

H

13. Kva slags hus ligg husværet i? Sjå rettleiinga.		14. Når vart huset bygd?	
1 <input type="checkbox"/> Våningshus knytt til gardsdrift (hovudbygning, kårbustad, forpaktarbustad e.l.)	5 <input type="checkbox"/> Anna bustadbygg med mindre enn 3 etasjar	1 <input type="checkbox"/> 1900 eller før	5 <input type="checkbox"/> 1946 - 1950
2 <input type="checkbox"/> Frittliggjande einestad (einebustad med minst ein halv meters avstand til næraste hus)	6 <input type="checkbox"/> Blokk, leigegård eller anna bustadbygg med 3 etasjar eller meir	2 <input type="checkbox"/> 1901 - 1920	6 <input type="checkbox"/> 1951 - 1960
3 <input type="checkbox"/> Hus i kjede, rékkjehus, terrassehus eller vertikalt delt tomannsbustad	7 <input type="checkbox"/> Forretningsbygg, verkstadbygg e.l.	3 <input type="checkbox"/> 1921 - 1940	7 <input type="checkbox"/> 1961 - 1970
4 <input type="checkbox"/> Horisontalt delt tomannsbustad	8 <input type="checkbox"/> Hotell, pensjonat, aldersheim, barneheim, sjukehus, militærforgning eller anna bygg for felleshushald	4 <input type="checkbox"/> 1941 - 1945	8 <input type="checkbox"/> 1971 - 1980
15. Kor mange husvære er det i huset? Rettleiinga fortel kva vi meiner med hus og husvære.			
<input type="checkbox"/> 1 husvære	<input type="checkbox"/> 2 husvære	<input type="checkbox"/> 3 husvære	<input type="checkbox"/> 4 husvære
<input type="checkbox"/> 5 husvære	Dersom det er 6 husvære eller fleire, fyll opp talet her → <input type="text"/>		