


KOMMUNEHEFTE



FOLKE- OG BUSTADTELJING 1980

0941 **BYKLE**

STATISTISK SENTRALBYRÅ
KONGSVINGER




FOLKE- OG BUSTADTELJING
1. NOVEMBER 1980

0941 BYKLE

STATISTISK SENTRALBYRÅ
KONGSVINGER 1981

ISBN 82-537-1432-7



FØREORD

Hovudformålet med Folke- og bustadteljing 1980 var å gi eit bilete av befolkningen og levekåra i det norske samfunnet ved å sjå opplysningar om alder, kjønn, yrke, arbeid, inntekt, utdanning, butilhøve o.l. i samanheng.

Eit anna viktig formål var å gi statistikk for mindre geografiske område, som kommunar og delar av kommunar. Dei statistiske kommunehefta gir dei første resultatata frå teljinga for å dekkje dette formålet. Fleire resultat for den enkelte kommunen vil liggje føre som eit sett upubliserte tabellar (ei "tabellpakke") kort tid etter at hefta er gitt ut. Tabellane vil bli leverte som utskrift på papir eller micro-fiche, etter ønskje frå brukaren.


Når kommunehefta for alle kommunar i eit fylke er publiserte, vil det bli laga eit samandrag for heile fylket med tabellar som svarar til dei som finst i kommunehefta. Når kommunehefta for heile landet er utkomne, vil det også bli laga eit samandrag for heile landet. Tilsvarande samandrag for fylka og heile landet vil bli laga av den "tabellpakka" som er nemnt ovanfor.

Resultata frå Folke- og bustadteljing 1980 vil elles bli gitt i tabellpublikasjonar som vil kaste lys over spesielle emne, bl.a. sysselsetjing, bustadtilhøve, familiar og hushald. Resultata vil også bli viste i kart og diagram. Bl.a. vil det bli laga busetjingskart som svarar til dei som vart laga i samband med Folke- og bustadteljing 1970.

Statistisk Sentralbyrå, Oslo/Kongsvinger, 4. november 1981

Arne Øien

Johan-Kristian Tønder




INNHALD

	Side
Tabellregister	7
Tekstdel	
1. Opplegg og gjennomføring	8
1.1. Omfang	8
1.2. Grunnlag for statistikken	8
1.3. Datainnsamling	8
2. Feilkjelder	9
3. Omgrep og kjennemerke	9
3.1. Personkjennemerke	9
3.2. Familie- og hushaldstype	14
3.3. Bustadkjennemerke	15
3.4. Inndelinga i grunnkrinsar	17
4. Bruk av tabellane	18
5. Merknader til tabellane	18
Tabelldel	19
Vedlegg	
1. Grunnkrinsar i 1980 og teljingskrinsar i 1970. Endringar i kommuneinndelinga frå 1970 til 1980	35
2. Kart over grunnkrinsinndelinga	37
3. Personskjema	39
4. Bustadskjema	41

Standardteikn i tabellar

- : Tal kan ikkje offentleggjerast
- Null



TABELLREGISTER

	Side
1. Folkemengda ved folketeljingane 1801 - 1980	19
2. Folkemengda etter kjønn, ekteskapeleg status og alder. 1/11 1980	19
3. Folkemengda etter trussamfunn/viktigaste kjelde til livsopphald, kjønn og alder. 1/11 1980	19
4. Personar 16-66 år etter yrkesaktivitet, arbeidstid, kjønn og høgste utdanning. 1/11-79 - 31/10-80	20
5. Personar 16 år og over, etter yrkesaktivitet, arbeidstid, kjønn og alder. 1/11-79 - 31/10-80	21
6. Yrkesaktive 16 år og over, etter alder og næring. 1/11-79 - 31/10-80	21
7. Yrkesaktive 16 år og over, etter kjønn, arbeidstid og næring/yrkesfelt. 1/11-79 - 31/10-80	22
8. Yrkesaktive 16 år og over i arbeid i veka 25/10 - 31/10 1980, etter kjønn, arbeidstid i veka og næring/yrkesfelt	23
9. Yrkesaktive 16 år og over med fast oppmøteplass på arbeid i veka 25/10 - 31/10 1980, etter talet på arbeidsreiser, reisetid og yrkesfelt/oppmøteplass	24
10. Yrkesaktive 16 år og over med fast arbeidsreise i veka 25/10 - 31/10 1980, etter reise- måte, oppmøteplass, talet på arbeidsreiser og reisetid	25
11. Bustader etter hustype og talet på rom. Busette etter talet på rom i bustaden. 1/11 1980	26
12. Bustader etter byggjeår for huset og hustype/eige-/leigeform. Busette og rom, etter byggjeår for huset. 1/11 1980	26
13. Bustader etter viktigaste kjelde til oppvarming og byggjeår/installasjon av pipe. Busette etter bustadens viktigaste kjelde til oppvarming. 1/11 1980	27
14. Bustader etter sanitærutstyr og talet på rom. Busette etter bustadens sanitærutstyr. 1/11 1980	27
15. Bustader, rom og busette, etter hustype. 1/11 1980	28
16. Bustader etter eige-/leigeform og areal. Busette etter eige-/leigeforhold til bustaden. 1/11 1980	28
17. Bustader, busette og rom, etter busette pr. rom i bustaden. 1/11 1980	28
18. Bustader etter talet på rom og talet på busette. 1/11 1980	29
19. Familiar og personar, etter familietype, hushaldstype og talet på familiar i hushaldet/ yrkesaktivitet i familien. 1/11 1980	29
20. Familiar og personar i privathushald, etter familietype og eige-/leigeforhold til bustaden/talet på rom i bustaden. 1/11 1980	30
21. Talet på privathushald med utvalde kjenneteikn for bustadstandard, og disponering av personbil. Busette i slike hushald, etter alder. 1/11 1980	30
22. Folkemengda etter alder, kjønn og type bustadstrøk/grunnkrins. 1/11 1980	31
23. Yrkesaktive 16 år og over, etter næring, kjønn og type bustadstrøk/grunnkrins. 1/11 1980	32
24. Talet på privathushald med utvalde kjenneteikn for bustadstandard, og disponering av personbil. Bustadstrøk/grunnkrins. 1/11 1980	33

1. OPPLEGG OG GJENNOMFØRING

1.1. Omfang

Folke- og bustadteljing 1980 omfattar alle personar (også utanlandske statsborgarar) som etter "Forskrifter om føringen og ordningen av folkeregistrene" fastsett av Statistisk Sentralbyrå den 26. november 1979, var registrert busette i Noreg på teljingstidspunktet den 1. november 1980.

Bustadteljinga har med alle privatbustader (private husvære m.m.) der minst ein person var registrert busett den 1. november 1980.

Husvære der det ikkje budde nokon eller der det berre budde nokon mellombels (t.d. ugifte personar som budde utanom foreldreheimen på grunn av skolegang, studiar), er ikkje med i teljinga. Det er heller ikkje innhenta opplysningar om husvære for forpleide i aldersheimar, pleieheimar og andre fellesinstitusjonar.

Eininga hus er ikkje med i teljinga denne gongen. Det blir likevel gitt enkelte opplysningar om det huset som husværet ligg i. I avsnitt 3 er det gjort nærare greie for bustadomgrepet (staden der ein person skal reknast som busett) og husværeomgrepet.

1.2. Grunnlag for statistikken

Dei fleste opplysningane i folke- og bustadteljinga byggjer på oppgåver som oppgåvegivarane har gitt direkte på eigne skjema.

Personskjema vart sende til alle personar som hadde fylt 16 år eller fylte 16 år i 1980, (sjå vedlegg 3).

For personar under 16 år fekk Statistisk Sentralbyrå dei nødvendige opplysningane frå folke-registeret i den enkelte kommunen.

Opplysningane om det enkelte privathusværet er gitt på eige bustadskjema (sjå vedlegg 4).

Oppgåvene over utdanningsbakgrunnen til befolkningen er henta frå utdanningsopplysningane gitt i folketeljinga 1970 og "Arkivet for påbegynt og avsluttet utdanning" i Statistisk Sentralbyrå som inneheld alle utdanningar som ein person har avslutta i Noreg i perioden 1970 - 1980. I tillegg kjem oppgåver over utanlandsk utdanning gitt i folketeljinga 1980.

Oppgåver over alder, kjønn og andre demografiske kjenneteikn er henta frå Det sentrale personregister i Statistisk Sentralbyrå.

Nødvendige oppgåver over dei vernepliktige og sivile tenestepliktige er innhenta gjennom Forsvarets overkommando og Administrasjonen for sivile tenestepliktige.

Folke- og bustadteljing 1980 vart gjennomført med heimel i Statistikkloven av 25. april 1907 og Stortingsvedtak av 16. november 1978.

1.3. Datainnsamling

Ved folketeljinga i 1980 vart skjema sende i posten direkte til den enkelte personen. Før utsendinga tok til, vart namn og adresse ført på skjema. Det var Det sentrale personregister som danna grunnlaget for denne påføringa.

Kvar person fekk tilsendt sitt eige personskjema saman med ei rettleiing.

I tillegg fekk den eldste personen i familien eit bustadskjema. Med bustadskjemaet følgde også ein svarkonvolutt.

Utfylte personskjema frå alle som budde i husværet saman med eitt bustadskjema vart sende samla tilbake i svarkonvolutten. Dersom det budde fleire familiar i same husværet, nytta familiene same svarkonvolutt og berre eitt bustadskjema vart utfylt. Innsamlingsmetoden gav derfor grunnlag for å danne buhushald (sjå nedanfor) i folke- og bustadteljinga.

Den enkelte personen er i teljinga rekna å ha bustaden sin i det husværet der vedkomande var registrert busett i folkeregisteret 1. november 1980. Innsamlinga av opplysningane viste at enkelte personar budde i eit anna husvære enn der dei var registrert busette i folkeregisteret. Dette gjaldt bl.a. ugifte studentar og skoleelevar som budde på hybel og som sende personskjemaet sitt i same svarkonvolutten som hybelverten. Dette gjaldt også personar som hadde flytta kort tid før 1. november

1980 og som gav opp bustadopplysningar på den nye adressa, medan flyttinga først vart registrert i folkeregisteret etter 1. november 1980. I slike tilfelle vart personane likevel rekna som busette i den bustaden/adressa dei var registrerte på i folkeregisteret 1. november 1980. I avsnitt 3 er det gjort greie for kvar ein person skal reknast som busett. I same avsnittet er det også gjort greie for omgrepet "buhushald".

Dei personane som ikkje hadde svara på folketeljings skjema til rett tid, fekk tilsendt ei adressert purring.

Dei som ikkje svara på den adresserte purringa, vart oppsøkte av teljarar som kravde inn oppgåvene.

2. FEILKJELDER

Under gjennomføring og bearbeiding av ei statistisk teljing vil det alltid kunne oppstå ulike feil som kan gi utslag i teljingsresultata.

Dei fleste feila oppstår vanlegvis under oppgåveinnhentinga og kjem av urette svar eller mangelfullt utfylte skjema.

Feil som oppstår under bearbeidinga er først og fremst knytte til koding av opplysningar, i vårt tilfelle spesielt opplysningane om næring og yrke.

For å få eit grunnlag til å vurdere kor omfattande feila er, vart det gjennomført ei kvalitetskontrollundersøking i samband med teljinga.

Resultata frå denne undersøkinga blir publiserte i serien Statistiske analyser. Resultata er venta å ligge føre i 1982 og vil ta for seg sentrale kjenneteikn frå bustaddelen av teljinga, og kjenneteikn for sysselsetjing og arbeidsmarknad.

3. OMGREP OG KJENNEMERKE

3.1. Personkjennemerke

Når ikkje annet er nemnt, refererer personopplysningane seg til 1. november 1980.

Bustad

Den enkelte personen er i teljinga rekna å ha bustaden sin i den kommunen og i det husværet der vedkomande var registrert som busett i folkeregisteret den 1. november 1980. Hovudregelen er her at ein person skal registrerast som busett der vedkomande regelmessig tek døgnkvila si.

Dei viktigaste registreringsreglane er elles:

Bustadtilhøve	Skal registrerast som busett i
Gift person som pga. arbeid, studiar, avtening av verneplikt e.l. oppheld seg utanom felleshusværet til ektefellane	Felleshusværet til ektefellane
Ugift person som pga. studiar, skolegang eller avtening av verneplikt oppheld seg utanom husværet til foreldre/forsørgjar	Husværet til foreldre/forsørgjar
Ugift person med eige arbeid og som vanlegvis ikkje bur hos foreldre/forsørgjar	Husværet der personen vanlegvis bur
Person som pga. ferie, besøk hos kjende, forretningsreise e.l. er fråverande frå husværet der vedkomande vanlegvis bur	Husværet der personen vanlegvis bur
Person som er forpleid i barneheim, aldersheim, pleieheim eller er sett bort i privat pleie	Barneheimen, aldersheimen, pleieheimen eller husværet der personen er i pleie
Person som er innlagd på sjukehus eller plassert på arbeidsskole, arbeidsanstalt eller i fengsel	Husværet der personen var busett før innlegginga eller plasseringa

Personar som ikkje kan heimførast til ein bestemt bustad, er rekna til gruppa "Utan fast bustad". Personar utan fast bustad er som regel registrerte som busette i den kommunen der dei sist hadde fast bustad.

I det følgjande er omgrepet "Busett" brukt i same tyding som omgrepet "Registrert busett".

Det er ikkje innhenta opplysningar om mellombels bustad. Det kan derfor ikkje bli gitt oppgaver over den tilstadeverande befolkninga.

Opplysningane frå Folke- og bustadteljing 1980 er ikkje nytta til å justere opplysningane i folkeregistra.

Alder

I fordelinga etter alder er den enkelte personen gruppert etter alder pr. 31. desember 1980 (Alder = 1980 - fødselsår).

Ekteskapeleg status

Det er brukt fire hovudgrupperingar etter ekteskapeleg status, nemleg ugifte, gifte, skilde og enkjer/enkjemenn.

Sambuande

Med sambuande meiner ein personar som lever saman (i ekteskapsliknande forhold) utan å ha inngått formelt ekteskap.

I gruppa sambuande er rekna berre dei personane som er registrert busette på same adressa i folkeregisteret 1. november 1980.

Trussamfunn

Det er brukt tre grupperingar etter trussamfunn, nemleg "Den norske kyrkja", "Trussamfunn utanfor den norske kyrkja" og "Ikkje tilslutta trussamfunn".

Personar under 16 år er som regel grupperte saman med foreldra sine. I dei tilfella foreldra ikkje høyrer til same gruppe, er barna førte til gruppa for uoppgitt.

Utdanning

Oppgåvene over utdanning omfattar enkeltutdanningar på heil- eller deltid som normalt varer minst 5 månader.

For personar med fleire enkeltutdanningar, er den utdanninga som samla varer lengst (normal tid for enkeltutdanninga tillagt den tida som krevst til føreutdanning) rekna som den høgaste utdanninga. Av utdanningar som samla varer like lenge, er den som er rekna som den viktigaste yrkesmessig, oppfatta som den høgaste utdanninga til personen. Utdanningsgrupperinga er gjort etter 1973-utgåva av Standard for utdanningsgruppering i offentleg norsk statistikk (Statistisk Sentralbyrås Håndbøker nr. 28).

Standarden er bygd opp som eit pyramidisk klassifikasjonssystem.

Enkeltutdanningane er først ordna i grove grupper som i standarden blir kalla utdanningsnivå. Innanfor kvart nivå er det først gjort ei sortering etter fagfelt, dernest ei finare sortering i faggrupper.

Inndelinga i nivå eller hovudgrupper er gjort på denne måten:

0. Inga utdanning og utdanning på førskolenivå (utdanning for 6-åringar og mindre barn)
1. Utdanning på barneskolenivå (1-6 år, førskoleutdanning ikkje medrekna)
2. Utdanning på ungdomsskolenivå (7-9 år)
3. Utdanning på gymnasnivå I (10 år)
4. Utdanning på gymnasnivå II (11-12 år)
5. Utdanning på universitets- og høgskolenivå I (13-14 år)
6. Utdanning på universitets- og høgskolenivå II (15-16 år)
7. Utdanning på universitets- og høgskolenivå III (17-18 år)
8. Utdanning på forskarnivå (over 18 år)
9. Uoppgitt utdanning.

I tabellane over høgaste utdanninga til personen frå folketeljinga er gruppene 0 og 9 slått saman til ei gruppe.

Fagfelta er i standarden spesifiserte slik:

1. Allment fagfelt
2. Humaniora og estetikk
3. Undervisning
4. Administrasjon, økonomi, samfunnsvitskap og jus
5. Industri, handverk, naturvitskap og teknikk
6. Samferdsel
7. Helsevesen
8. Jordbruk, skogbruk og fiske
9. Tenesteyting og forsvar.

I tabellane frå folketeljinga er berre dei viktigaste fagfelta under dei ulike nivå- eller hovudgruppene spesifiserte. Dei andre fagfelta er slått saman til ei gruppe.

I folketeljinga 1970 vart det gjort ei tre-deling av gymnasnivået i standarden etter kor lenge utdanninga vara, 10 år, 11 år og 12 år.

I folketeljinga 1980 følgjer inndelinga grupperinga i standarden, nemleg ei gruppering på 10 år og 11-12 år.

Fagutdanningar avslutta før 1972/73 og som ikkje byggjer på examen artium blir i teljinga 1980 koda med 8 års allmennutdanning som grunnlag. Fagutdanningar avlagde etter 1972/73 blir koda med 9 år som grunnlag.

Viktigaste kjelde til livsopphald

Personar 16 år og over er grupperte etter den kjelda til livsopphald som var viktigast dei siste 12 månadene før teljingstidspunktet, dvs. frå 1. november 1979 fram til 1. november 1980. For personar under 16 år som er busette i privathushald er inntekta frå andre personar alltid rekna som viktigaste kjelde til livsopphald.

For personar under 16 år som er busette i felleleshushald er pensjon, trygd rekna som viktigaste kjelde til livsopphald.

Med "inntekt av eige arbeid" er meint inntekt av eigen yrkesaktivitet.

"Pensjon, trygd" omfattar sjuketrygd, arbeidsløysetrygd, forsørgjartrygd, uføretrygd, alders-trygd, yrkesskadetrygd, krigspensjon, bedriftspensjon o.l.

Som "stipend, lån, formue, føderåd, leigeinntekt eller anna formuesinntekt" blir også rekna utbetalingar i samband med livsforsikring eller individuell pensjonsforsikring. Underhald frå andre enn privatpersonar (t.d. stønader frå det offentlege, institusjonar eller bedrifter), så nær som pensjon og trygd blir også rekna med her.

Personar som har inntekta til andre personar som viktigaste kjelde til livsopphald er grupperte under "inntekt av eige arbeid eller andre personars arbeid/inntekt". Dette gjeld uansett om inntekta kjem frå arbeid, pensjon, trygd eller stipend, lån m.m.

Yrkesaktivitet

I Folke- og bustadteljing 1980 er det innhenta oppgaver om yrkesaktiviteten både for dei siste 12 månadene før teljingstidspunktet og den siste veka før teljingstidspunktet.

Som yrkesaktivitet er rekna alt arbeid som blir utført mot betaling i form av lønn, inntekt av eiga bedrift, provisjon, honorar o.l. Arbeid som familiemedlem utan fast lønn i familiebedrift (t.d. gardsbruk, butikk) og verneplikts-/sivilteneste er også rekna som yrkesaktivitet.

Som yrkesaktive dei siste 12 månadene er rekna personar 16 år og over som utførte yrkesaktivitet som vara minst 100 timar i denne perioden.

Som yrkesaktive den siste veka før teljingstidspunktet er rekna personar 16 år og over som utførte yrkesaktivitet som vara minst 1 time i denne veka. Personar som var midlertidig borte frå arbeidet heile veka på grunn av sjukdom, permisjon, ferie e.l. er ikkje rekna med blant dei yrkesaktive.

Arbeidstid

Det er innhenta oppgåver over arbeidstida både for dei siste 12 månadene før teljingstidspunktet og den siste veka før teljingstidspunktet.

Arbeidstida omfattar all den tida som er gått med til yrkesaktivitet. Arbeidstid som har gått med til førebuing i tillegg til ordinær arbeidstid, er også rekna med (t.d. førebuingar i tillegg til ordinær undervisningstid for lærarar). Tid som er brukt til skolearbeid, studiar og husarbeid for eigen familie, er ikkje rekna med.

Fråvær på grunn av sjukdom, permisjon, ferie e.l. er heller ikkje rekna med i arbeidstida.

Generelt om grupperinga etter næring, yrke og yrkesstatus

Personar 16 år og over med yrkesaktivitet er grupperte på næring etter kva slags verksemd det er i den bedrifta der den enkelte arbeide heile tida eller lengst tid dei siste 12 månadene før teljingstidspunktet. Desse personane er vidare grupperte på det yrket og den yrkesstatusen som dei hadde heile tida eller lengst tid i denne bedrifta i 12-månadersperioden.

Personar 16 år og over med yrkesaktivitet siste veka før teljingstidspunktet er grupperte etter den næringa og det yrket vedkomande oppgav å ha hatt i den bedrifta der den enkelte arbeide heile tida eller lengst tid dei siste 12 månadene før teljingstidspunktet. Det er såleis ikkje innhenta særskilde oppgåver om næring og yrke for dei yrkesaktive den siste veka før teljingstidspunktet.

Næring

Næringsgrupperinga er gjort etter 1978-utgåva av Standard for næringsgruppering i offentleg norsk statistikk (Statistisk Sentralbyrå's Håndbøker nr. 9).

Denne standarden er i samsvar med International Standard Industrial Classification of All Economic Activities (ISIC).

I standarden er grupperingssystemet utforma som eit femsifra pyramidisk system der kvart siffer gir eit grupperingsnivå. Dei fem nivåa har fått følgjande nemningar:

Næring	1-sifra kode
Næringsområde	2-sifra kode
Næringshovudgruppe	3-sifra kode
Næringsgruppe	4-sifra kode
Næringsundergruppe	5-sifra kode

Næringane på 1-sifra nivå har følgjande 9 inndelingar:

1. Jordbruk, skogbruk, fiske og fangst
2. Bergverksdrift
3. Industri
4. Kraft- og vassforsyning
5. Bygginge- og anleggsverksemd
6. Varehandel, hotell- og restaurantverksemd
7. Transport, lagring, post og telekommunikasjonar
8. Bank- og finansieringsverksemd, forsikringsverksemd, eigeomsdrift og forretningsmessig tenesteyting
9. Offentleg, sosial og privat tenesteyting.

Ei oversikt over den vidare inndelinga i næringsområde m.m. finst i Standard for næringsgruppering.

Næringsgrupperinga i 1980-teljinga er ikkje direkte samanliknbar med næringsgrupperinga i 1970-teljinga. Årsaka til dette er overgangen til ny standard for næringsgruppering i 1972. I folketeljinga 1970 vart næringsgrupperinga gjort etter 1960-utgåva av Standard for næringsgruppering.

Tabellar med samanliknbare tal mellom teljinga i 1970 og 1980 vil bli publiserte ei tid etter kommunehefta i dei såkalla "tabellpakkene". Næringsoppgåver med resultat frå 1970-teljinga grupperte etter 1978-utgåva av Standard for næringsgruppering, vil da bli gitt. I folketeljinga 1980 blir det gitt næringsoppgåver ned på næringsgruppe (3-sifra kode).

Yrke

Yrkesgrupperinga er gjort etter Standard for yrkesgruppering i offentlig norsk statistikk (uttatt av Arbeidsdirektoratet i 1965). Standarden følgjer i prinsippet 1958-utgåva av International Standard Classification of Occupations (ISCO).

Standarden er bygd opp slik at yrke som er i nær slekt er førte saman til såkalla yrkesgrupper, som igjen dannar yrkesområde. Desse yrkesområda er førte saman til yrkesfelt.

Kvart yrke i klassifiseringa har femsifra kodenummer:

første siffer angir yrkesfelt
 første og andre siffer angir yrkesområde
 første - tredje siffer angir yrkesgruppe
 første - femte siffer angir yrke.

Til folketeljinga 1980 har Statistisk Sentralbyrå ført nye yrke inn i denne standarden. Den inndelinga i yrkesgrupper som er brukt i 1965-utgåva, er stort sett brukt også her. Vidare er ein del yrkesgrupper slått saman og nokre er splitta i fleire grupper. Ei ny tre-siffergruppe er tatt med for olje- og gassarbeid. Dessutan er leiande tenestemenn i kommunal- og fylkeskommunal administrasjon og forvaltning skilt ut som ny gruppe.

Gruppene "Lærarar" og "Faglærarar i praktiske yrke" er slått saman til ei gruppe.

Oppgåver over yrke er i teljinga gitt ned på yrkesgruppe (3-sifra kode).

Yrkesstatus

I teljinga er det brukt følgjande tre grupperingar etter yrkesstatus:

1. Fast eller midlertidig tilsett
2. Sjølvstendig
3. Familien medlem utan fast løn i familiebedrift.

Personar (også medeigarar) som arbeidde i firma organiserte som aksjeselskap, andelslag eller anna selskapsform med avgrensa ansvar, er alltid rekna som tilsette.

Ein person er rekna som sjølvstendig dersom vedkomande dreiv verksemd åleine for eiga rekning eller saman med andre med uavgrensa ansvar (t.d. i ansvarleg selskap).

Gruppa "Familie medlem utan fast lønn i familiebedrift" omfattar personar som arbeidde i familieverksemd utan fast avtala lønn og som verken var eigarar eller medeigarar i verksemda. Ein familie medlem utan fast lønn kan likevel ha vederlag for arbeidet i form av kost og losji, del av overskott e.l.

I dei tilfelle der ektefellar arbeidde i felles verksemd (t.d. gardsbruk) som ikkje var organisert som aksjeselskap e.l., er den eine ektefellen rekna som sjølvstendig og den andre som familie medlem utan fast lønn i familiebedrift, med mindre begge ektefellane var registrerte som eigarar av verksemda.

Generelt om oppmøteplass, reisehyppigheit, reisetid og transportmåte

Kjennemerka gjeld personar 16 år og over med yrkesaktivitet i siste veka før teljingstidspunktet.

Reisehyppigheit, reisetid og transportmåte gjeld yrkesaktive personar med fast oppmøteplass (sjå oppmøteplass).

Reisetid og transportmåte gjeld yrkesaktive personar med fast arbeidsreise (sjå reisehyppigheit).

Oppmøteplass

Med oppmøteplass forstår ein den staden der vedkomande møtte fram når arbeidsdagen tok til.

Personar 16 år og over med yrkesaktivitet siste veka før teljingstidspunktet er grupperte etter kommunen den faste oppmøteplassen låg i (rute 1 og 2 i personskjemaet).

Personar som i denne veka møtte på ulike arbeidsstader, var til sjøs e.l., er ikkje rekna å ha fast oppmøteplass (rute 3 i personskjemaet).

Reisehyppigheit

Med reisehyppigheit forstår ein så mange gonger som vedkomande reiste frå heimstaden til arbeidsstaden den siste veka før teljingstidspunktet.

Heimstaden er alltid rekna som den bustadadressa vedkomande er registrert busett på i folke-registeret. For personar som budde mellombels på t.d. hybel eller brakke i denne veka, er reisa mellom hybel, brakke og arbeidsstad ikkje medrekna.

For personar som var registrert busette på arbeidsstaden er det rekna kor mange dagar vedkomande var på arbeid siste veka før teljingstidspunktet.

Med "fast arbeidsreise" meiner ein personar med fast oppmøteplass og som reiste minst ein gong frå heimstaden til arbeidsstaden i veka før teljingstidspunktet.

Reisetid

Reisetid er reisetida frå heimstaden (registrert bustadadresse) til arbeidsstaden. Reisetida er rekna ein veg. I reisetida er gangtid og ventetid under reisa teke med. Det same gjeld faste gjeremål som t.d. å ta med barn til barnehage, dagmamma e.l. Tilfeldige gjeremål og seinkingar er ikkje rekna med.

For pendlarar som budde mellombels på t.d. hybel, brakke e.l., er reisetida rekna frå heimstaden og fram til arbeidsstaden.

Transportmåte

Med transportmåte forstår ein dei transportmidla vedkomande til vanleg nytta ein veg frå heimstaden til arbeidsstaden siste veka før teljingstidspunktet.

For personar som ikkje reiste på same måten kvar dag, er det rekna med den reisemåten vedkomande nytta flest dagar.

3.2. Familie- og hushaldstype

Grupperingane på familie og hushaldstype refererer seg til teljingstidspunktet den 1. november 1980.

Familie

Til ein og same familie er rekna:

1. Ektepar og eventuelle ugifte barn registrert busette i same privatbustad, aldersheim, pleieheim e.l.
2. Far/mor med ugifte barn registrert busette i same privatbustad, aldersheim, pleieheim, pensjonat, hotell e.l.
3. Kvar enkelt person som ikkje høyrer inn under noka av de to gruppene som er spesifiserte ovanfor (bl.a. personar utan fast bustad). Desse personane dannar såleis kvar for seg eigen familie (familie med ein person).

I familiar med ektepar er også teke med eventuelle ugifte barn av berre den eine ektefellen og ugifte adoptivbarn og stebarn, men ikkje fosterbarn.

Av reglane som er nemnde ovanfor går det fram at personar (t.d. ektefellar) som ikkje var registrert busette i same privatbustad, aldersheim, pleieheim e.l., aldri er grupperte under same familie. Vidare går det fram at gifte, separerte, skilde, enkjer og enkjemenn ikkje i noko tilfelle er rekna til same familie som foreldra. Når t.d. eit ektepar bur saman med ei skild dotter, dannar ektefellane eigen familie og dottera eigen familie. Elles kan nemnast at ugifte sysken som har felles husvære, der ingen av foreldra er busette, kvar for seg er rekna som særskild familie.

Hushaldstype

Det er skilt mellom to hovudtypar av hushald, nemleg privathushald og felleshushald.

Gruppa "Privathushald" omfattar personar som var registrerte som busette i privat husvære. Denne hushaldstypen er vidare splitta opp etter talet på familiar i hushaldet. Som hushaldseining er

her rekna buhushald. Denne omfattar alle busette i same husvære. Av dette følgjer at talet på privat-hushald er det same som talet på husvære i teljinga.

Til felleleshushald er rekna forpleide som var registrert busette i aldersheimar, barneheimar, pleieheimar e.l.

Personale ved felleleshushald er alltid grupperte under privathushald. Det same gjeld militært personell som budde i militærforlegning.

3.3. Bustadkjennemerke

Bustadkjennemerka refererer seg til den bustaden der den einskilde var registrert busett 1. november 1980.

Bustad (husvære m.m.)

Med husvære meiner ein t.d. rekkjehus, husvære i tomannsbustad, husvære i leiegård, blokk-husvære, hybelhusvære og hybel med eigen inngang. Einebustad blir også rekna som husvære.

I hybelbygg er derimot kvar enkelt hybel alltid rekna som husvære. Dette gjeld også når fleire hyblar har felles gang, hall, bad og/eller kjøkken.

Vidare er hyblar for sjukepleiarar, legebustader og rom som er disponerte av privathushald i sjukehus, militærforlegningar eller felleleshushald, alltid rekna som egne husvære.

Til eit husvære er som hovudregel rekna rom som er bygde (eller ombygde) til bruk for ein eller fleire personar som har felles kost og losji, og der det er tilgjenge til romma (rommet) utan at ein må gå gjennom eit anna husvære.

Ein bustad vil derfor som regel falle saman med omgrepet husvære.

I enkelte tilfelle vil ein bustad omfatte mer enn eitt husvære. Dersom t.d. ugifte barn bur i eige husvære (hybel med eigen inngang e.l.), men på same adressa som foreldra, er som hovudregel barna rekna å høyre til same husvære som foreldra. I dette tilfellet omfattar bustaden det husværet som foreldra bur i og det husværet som barna bur i. Berre dersom barna er registrerte som eigen familie i folkeregisteret, er husværa rekna som særskilde bustader.

Hyblar utan eigen inngang som ikkje ligg i hybelbygg, institusjon e.l., og der det bur personar som er registrerte i folkeregisteret på vedkomande adresse, er alltid rekna til same bustad som hovudhusværet.

Med privatbustad er meint husvære der det ikkje bur forpleide i aldersheimar, barneheimar og andre felleleshushald. Husvære for tilsette (t.d. sjukepleiarar) ved institusjonar er såleis rekna som privatbustader. Det same gjeld husvære for befal m.m. i militærforlegningar.

Det er ikkje innhenta oppgåver for husvære som ikkje er privatbustader.

I tabellane er "privatbustadene" for å gjera det enkelt kalla "husvære".

Rom

Oppgåvene over talet på rom refererer seg til husvære som er med i teljinga, og omfattar bustadrom på 6 m² eller meir, og som kan nyttast året rundt. Kjøkken, bad, entré, hall, alkove, hems, trimrom, vaskerom og rom som berre blir nytta til næringsverksemd (f.eks. kontor) er ikkje med.

I 1980-teljinga er det ikkje innhenta spesifiserte oppgåver over talet på rom i husvære med "meir enn 8 rom", slik som det vart gjort i teljinga i 1970.

I oppgåvene for "rom i alt" er tala på rom i husvære med meir enn 8 rom derfor rekna med. For kvar enkelt kommune er det laga gjennomsnittstal frå 1970-teljinga (dvs. gjennomsnittleg tal på rom i husvære med meir enn 8 rom). Dette gjennomsnittstalet er brukt for å fastleggje talet på rom for husvære med meir enn 8 rom i 1980-teljinga.

Areal

Med areal for husværet er meint nettoareal. I tillegg til bustadrom på 6 m² eller meir er også teke med kjøkken, bad, entré, hall o.l.

Rom som er felles for to eller fleire husvære, t.d. felles gang, hall, bad e.l., er ikkje rekna med i arealet.

Eige-/leigeform

Som eigarar er også rekna personar som eig aksje eller andel som gir burett.

Med "vanleg leigekontrakt" er meint at vedkomande leiger eit husvære av ein eigar etter dei reglar og avtalar som følgjer av husleigelova. Vanleg leigeforhold utan skriftleg kontrakt er også rekna med her.

Kjøkken

Med kjøkken er i teljinga meint ein del av husværet som er avgrensa frå andre delar av det, og der det er installert utstyr til matlaging for dei som bur der. Kjøkkenet kan vera eit eige rom, men treng ikkje vera det.

Dersom fleire husvære har felles kjøkken, t.d. hyblar i eit hybelbygg, er alle husværa rekna å vera utan kjøkken.

I storleiken på kjøkkenet er også medrekna golvplass til benker, skap o.l.

Viktigaste kjelda til oppvarming

Dersom to eller fleire kjelder er like viktige for oppvarming av husværet, er baa (alle) desse rekna med.

Hushaldet disponerer bil

Med å disponere bil meiner ein i teljinga å eige/leige bil eller å ha høve til å bruke privat t.d. firmabil.

Stasjonsvogn og varevogn er rekna som personbil berre dersom ho blir brukt også til privatkjøring.

Hustype

Som hus er som hovudregel rekna bygningar som frå kjellar til loft er skilde frå andre bygningar.

Kvar enkelt blokk er derimot rekna som eitt hus, sjølv om det frå kjellar til loft er skiljevegg(ar) utan gjennomgang i blokka.

I rekkjehus er heile rekkja av husvære rekna som eitt hus.

Som frittliggjande einebustad er rekna einebustad med minst ein halv meters avstand til nærmaste hus.

Som hustype "einebustad" er også rekna frittliggjande einebustader som inneheld eit hybelhusvære, og/eller der eitt eller fleire rom er brukte som hybel.

Rekkjehus er hus med husvære som har minst ein vegg eller ein del av ein vegg felles med eit anna husvære. Hus i kjede er hus som er bundne saman med eit anna hus ved garasje, carport, svalgang o.l. Terrassehus er hus med husvære som er bygde saman i ei bakkeskråning, og der fleire av husværa har heile eller delar av taket til husværet under som terrasse.

Horisontalt delt tomannsbustad er hus med to vanlege husvære (som kan ha ulik storleik) og der det eine husværet ligg i ein etasje over det andre.

Anna bustadbygg med mindre enn 3 etasjar omfattar også einebustader med mindre enn ein halv meters avstand mellom husa.

Gruppa "forretningsbygg m.m." omfattar hus der halvparten eller mindre av golvarealet er nytta til privatbustad.

Som bygg for felleleshushald er rekna hus der det er organisert felleleshushald for dei busette og/eller mellombels tilstadeverande.

Oppgåver over tal på husvære, rom og busette i bygg for felleleshushald omfattar berre privathusvære, rom og busette i desse bustadene.

Byggjeår

Med byggjeår meiner ein det året da minst halvparten av husværa i huset var ferdige til innflytting. Hus som er ombygde, er grupperte etter opphavleg byggjeår.

Gjennomsnittstal

Busette pr. husvære er lik talet på busette i privathusvære dividert med talet på privathusvære.

Rom pr. husvære er lik talet på rom (kjøkken ikkje medrekna) i privathusvære dividert med talet på desse husværa.

Busette pr. rom er lik talet på busette i privathusvære dividert med talet på rom (kjøkken er ikkje medrekna) i privathusvære.

3.4. Inndelinga i grunnkrinsar

Grunnkrinsinndelinga til bruk i folketeljninga er gjort av Byrået i samarbeid med kommunane og brukarar av statistikk på regionalt nivå.

Følgjande kriterium er lagde til grunn for utarbeidinga av grunnkrinsane:

1. Utgangspunktet for grunnkrinsinndelinga er som regel inndelinga i folketeljingskrinsar i 1970. Dersom inndelinga frå 1970 er endra, er det lagt vekt på at grupper av grunnkrinsar kan samanliknast med ein eller fleire tidlegare folketeljingskrinsar.
2. Grunnkrinsane er utforma slik at dei kan vera stabile over ein rimeleg tidsperiode.
3. Grunnkrinsane skal bestå av eit samanhengande geografisk område.
4. Grunnkrinsane bør vera mest mogleg einsarta når det gjeld natur- og næringsgrunnlag, kommunikasjonsforhold og bygningsmessig struktur.
5. Folketal og areal bør ikkje variere for sterkt. Folketalet kan variere frå under 100 i sterkt spredtbygde strøk til over 1 000 i dei tettast utbygde byområda.

Fordi grunnkrinsinndelinga skal vera mest mogleg stabil, er ho ikkje knytt saman med ei avgrensing av tettbygde strøk, da desse grensene stadig må endrast.

Tettstadavgrensinga er ført vidare uavhengig av grunnkrinsinndelinga. Retningslinene for tettstadavgrensinga følgjer i store trekk den som vart praktisert i 1960 og 1970. Hovudkriteriet ved avgrensinga av tettstad er at avstanden mellom husa i ei husklynge ikkje skal vera over 50 meter, men det er tillate skjønsmessige avvik for område der det ikkje kan eller skal byggjast bustader, som t.d. lagerplassar, idrettsanlegg, parkar o.l. Området må ha minst 200 busette på teljingstidspunktet.

Det er ikkje stilt noko krav om at grensene for grunnkrinsane skal falle saman med grensene for kyrkjesokn, skole- eller valkrinsar.

Oppgåver over grunnkrinsar blir også grupperte til delområde (bydelar/bygdelag). Desse delområda omfattar vanlegvis 1 000 - 3 000 personar i spreidtbygde strøk og 3 000 - 5 000 personar i tettbygde strøk. Eit delområde kan t.d. vera eit område som soknar til eit lokalt sentrum i ein kommune.

Ei oversikt som viser forholdet mellom grunnkrinsar i 1980 og teljingskrinsar i 1970, er vist i vedlegg 1.

Kart som viser omfanget av grunnkrinsane som det blir gitt resultat for i dette heftet, er vist i vedlegg 2.

For ei nærmare orientering om grunnkrinsane m.m. viser vi til hefta "Grunnkretser og tettsteder. Dokumentasjon 1980".

4. BRUK AV TABELLANE

Dette heftet inneheld tabellar for den enkelte kommunen. Tabellane i kommunehefta er inndelte i seks hovudgrupper.

Tabellane 1 - 3 gir resultat for enkelte demografiske kjenneteikn.

Tabellane 4 - 10 gir hovudresultat for utdanning, yrke, næring, arbeidstid m.m. Tabellane 4 - 7 refererer seg til dei siste 12 månadene før teljingstidspunktet. Tabellane 8 - 10 gir oppgaver for kjennemerke som knyttar seg til den siste veka før teljingstidspunktet.

Tabellane 11 - 18 gir resultat for bustaddelen av teljinga.

Tabellane 19 - 21 gir resultat for familiar og privathushald.

Tabellane 22 - 24 gir hovedresultat for befolkning, yrkesaktivitet og bustader på grunnkrins.

5. MERKNADER TIL TABELLANE

Tabell 1:

I tabell 1 har ein generelt teke sikte på å gi tal tilbake til 1801 etter kommuneinndelinga i 1980. Men over så lang tid har det skjedd så mange endringar i kommuneinndelinga at det for dei fleste kommunane er vanskeleg å gi ein samanliknbar talserie for heile perioden. For dei folketeljingane der det ikkje har vore mogleg å gi eksakte folketal, inneheld tabellen tal som er rekna ut av Norsk Samfunnsvitskapeleg Datateneste. Desse tala er funne ved at folketala for tidlegare år er justerte på basis av talet på personar som blir overførte frå ein kommune til ein annan ved grensereguleringar. Ein viser til NSD for nærmare dokumentasjon.

I 1902 vart Valle herad delt i to herad - Valle og Bykle.

I tabell 1 gjeld tala for 1900 og tidlegare Bykle sokn i Valle herad.

1)

TABELL 1. FOLKEMENGDEN VED FOLKETELJINGENE 1801 - 1980

ÅR	FOLKE- MENGD	ÅR	FOLKE- MENGD	ÅR	FOLKE- MENGD	ÅR	FOLKE- MENGD	ÅR	FOLKE- MENGD	ÅR	FOLKE- MENGD
1801 ..	(326)	1835 ..	(455)	1865 ..	491	1900 ..	476	1930 ..	654	1960 ..	563
1815 ..	(340)	1845 ..	(524)	1875 ..	522	1910 ..	486	1946 ..	703	1970 ..	464
1825 ..	(388)	1855 ..	450	1890 ..	487	1920 ..	561	1950 ..	647	1980 ..	701

1) TALA I PARENTES ER REKNA UT AV NORSK SAMFUNNSVITSKAPELEG DATATENESTE. SJÅ ELLES MERKNADENE TIL TABELL 1 PÅ SIDE 18.

TABELL 2. FOLKEMENGDEN ETTER KJØNN, EKTESKAPLEG STATUS OG ALDER. 1/11 1980

ALDER	I ALT	MENN					KVINNER				
		I ALT	UGIFTE	GIFTE	ENKJE- MENN	SEPARERTE OG SKILDE	I ALT	UGIFTE	GIFTE	ENKJER	SEPARERTE OG SKILDE
I ALT	701	359	191	148	9	11	342	165	145	26	6
0- 6 ÅR ..	85	38	38	-	-	-	47	47	-	-	-
7-15 " ..	86	49	49	-	-	-	37	37	-	-	-
16-19 " ..	37	15	15	-	-	-	22	22	-	-	-
20-24 " ..	68	29	23	6	-	-	39	28	10	-	1
25-29 " ..	63	27	12	13	-	2	36	7	29	-	-
30-39 " ..	116	69	14	51	-	4	47	3	40	2	2
40-49 " ..	51	28	7	17	-	4	23	5	16	-	2
50-59 " ..	43	19	4	14	-	1	24	5	15	3	1
60-66 " ..	59	33	12	19	2	-	26	5	20	1	-
67-69 " ..	33	19	4	13	2	-	14	2	8	4	-
70-79 " ..	36	21	11	8	2	-	15	2	5	8	-
80 ÅR OG OVER	24	12	2	7	3	-	12	2	2	8	-

TABELL 3. FOLKEMENGDEN ETTER TRUSSAMFUNN/VIKTIGASTE KJELDE TIL LIVSOPPHALD, KJØNN OG ALDER. 1/11 1980

KJØNN OG ALDER	I ALT	TRUSSAMFUNN				VIKTIGASTE KJELDE TIL LIVSOPPHALD				
		DEN NORSKE KYRKJA	TRUS- SAMFUNN UTANFOR DEN NORSKE KYRKJA	IKKJE TILSLUTTA NOKO TRUSSAM- FUNN	UOPP- GITT TRUS- SAMFUNN	INNETKT AV EIGE ELLER ANDRE PERSONARS ARBEID	PENSJON/ TRYGD	STIPEND, LÅN, FORMUE E.L.	VERNE- PLIKTS-/ SIVIL- TENESTE	UOPPGITT KJELDE TIL LIVS- OPPHALD
I ALT	701	612	23	18	48	527	109	21	2	42
MENN	359	317	9	11	22	278	56	7	2	16
0- 6 ÅR ..	38	29	4	-	5	38	-	-	-	-
7-15 " ..	49	45	-	-	4	49	-	-	-	-
16-19 " ..	15	15	-	-	-	12	-	2	-	1
20-24 " ..	29	27	-	-	2	23	-	1	2	3
25-29 " ..	27	22	2	1	2	23	1	1	-	2
30-39 " ..	69	59	1	6	3	66	-	-	-	3
40-49 " ..	28	24	-	2	2	24	1	-	-	3
50-59 " ..	19	18	-	-	1	16	2	-	-	1
60-66 " ..	33	33	-	-	-	21	9	1	-	2
67-69 " ..	19	16	1	-	2	4	14	-	-	1
70-79 " ..	21	18	1	2	-	2	18	1	-	-
80 ÅR OG OVER ...	12	11	-	-	1	-	11	1	-	-
KVINNER ..	342	295	14	7	26	249	53	14	-	26
0- 6 ÅR ..	47	39	-	-	8	47	-	-	-	-
7-15 " ..	37	34	-	-	3	37	-	-	-	-
16-19 " ..	22	15	4	-	3	12	-	7	-	3
20-24 " ..	39	30	2	1	6	26	-	5	-	8
25-29 " ..	36	29	2	4	1	33	1	1	-	1
30-39 " ..	47	45	-	-	2	44	1	-	-	2
40-49 " ..	23	21	2	-	-	21	2	-	-	-
50-59 " ..	24	20	2	-	2	14	6	-	-	-
60-66 " ..	26	24	2	-	-	14	7	-	-	5
67-69 " ..	14	13	-	1	-	1	12	-	-	1
70-79 " ..	15	14	-	1	-	-	13	1	-	1
80 ÅR OG OVER ...	12	11	-	-	1	-	11	-	-	1

TABELL 4. PERSONAR 16-66 ÅR ETTER YRKESAKTIVITET, ARBEIDSTID, KJØNN OG HØGSTE UTDANNING. 1/11-79 - 31/10-80

KJØNN OG HØGSTE UTDANNING	IKKJE YRKESAKTIVE				YRKESAKTIVE						
	I ALT	AV DETTE GIFTE		I ALT	100-499 TIMAR		500-999 TIMAR		1 000 TIMAR OG OVER		UOPP-GITT ARB.-TID
		I ALT	AV DETTE GIFTE		I ALT	AV DETTE GIFTE	I ALT	AV DETTE GIFTE	I ALT	AV DETTE GIFTE	
I ALT	437	101	62	336	49	20	45	20	215	135	27
MENN I ALT	220	26	9	194	12	2	19	4	149	100	14
BARNESKOLENIVÅ, 1-6 ÅR	-	-	-	-	-	-	-	-	-	-	-
UNGDOMSSKOLENIVÅ, 7-9 ÅR, I ALT ..	105	15	7	90	8	2	8	2	65	42	9
FOLKESKOLEUTDANNING	63	12	7	51	3	1	5	2	36	24	7
9-ÅRIG UNGDOMSSKOLE	16	1	-	15	5	1	2	-	7	2	1
UNGDOMSSKOLENIVÅ ELLES	26	2	-	24	-	-	1	-	22	16	1
GYMNASNIVÅ I, 10 ÅR, I ALT	37	4	1	33	2	-	3	1	24	13	4
ALLMENT FAGFELT	5	-	-	5	-	-	-	-	4	3	1
INDUSTRI, HANDVERK OG TEKNIKK ..	16	1	-	15	1	-	3	1	11	6	-
SAMFERDSEL	1	:	:	:	:	:	:	:	:	:	:
HELSEVERN	-	-	-	-	-	-	-	-	-	-	-
JORDBRUK, SKOGBRUK OG FISKE ...	-	-	-	-	-	-	-	-	-	-	-
TENESTEYTING OG FORSVAR	13	2	-	11	-	-	-	-	8	4	3
GYMNASNIVÅ I ELLES	2	:	:	:	:	:	:	:	:	:	:
GYMNASNIVÅ II, 11-12 ÅR, I ALT ..	39	4	1	35	1	-	6	1	27	17	1
ALLMENT FAGFELT	9	2	1	7	1	-	-	-	5	4	1
ADMINISTRASJON OG ØKONOMI	4	-	-	4	-	-	-	-	4	2	-
INDUSTRI, HANDVERK OG TEKNIKK ..	17	1	-	16	-	-	4	-	12	8	-
SAMFERDSEL	3	:	:	:	:	:	:	:	:	:	:
HELSEVERN	-	-	-	-	-	-	-	-	-	-	-
JORDBRUK, SKOGBRUK OG FISKE ...	1	-	-	1	-	-	-	-	1	1	-
TENESTEYTING OG FORSVAR	5	-	-	5	-	-	1	-	4	2	-
GYMNASNIVÅ II ELLES	-	-	-	-	-	-	-	-	-	-	-
UNIVERSITETS- OG HØGSKOLENIVÅ I, 13-14 ÅR, I ALT	19	-	-	19	-	-	1	-	18	15	-
UNDERVISNING	2	:	:	:	:	:	:	:	:	:	:
ADMINISTRASJON, ØKONOMI, SAMFUNNSVITSKAP OG JUS	1	:	:	:	:	:	:	:	:	:	:
NATURVITSKAP OG TEKNIKK	14	-	-	14	-	-	1	-	13	12	-
HELSEVERN	-	-	-	-	-	-	-	-	-	-	-
UNIV.- OG HØGSKOLENIVÅ I ELLES ..	2	:	:	:	:	:	:	:	:	:	:
UNIV.- OG HØGSKOLENIVÅ II, III OG FORSKARNIVÅ, OVER 14 ÅR, I ALT ..	14	-	-	14	-	-	1	-	13	12	-
UNDERVISNING	5	-	-	5	-	-	1	-	4	4	-
ADMINISTRASJON, ØKONOMI, SAMFUNNSVITSKAP OG JUS	1	:	:	:	:	:	:	:	:	:	:
NATURVITSKAP OG TEKNIKK	7	-	-	7	-	-	-	-	7	6	-
UNIV.- OG HØGSKOLENIVÅ II, III OG FORSKARNIVÅ ELLES	1	:	:	:	:	:	:	:	:	:	:
UOPPGITT, INGA UTDANNING OG UTDANNING PÅ FØRSKOLENIVÅ	6	3	-	3	1	-	-	-	2	1	-
KVINNER I ALT	217	75	53	142	37	18	26	16	66	35	13
BARNESKOLENIVÅ, 1-6 ÅR	-	-	-	-	-	-	-	-	-	-	-
UNGDOMSSKOLENIVÅ, 7-9 ÅR, I ALT ..	116	42	32	74	19	11	17	13	32	20	6
FOLKESKOLEUTDANNING	44	21	13	23	5	3	8	6	8	6	2
9-ÅRIG UNGDOMSSKOLE	18	4	2	14	6	1	2	1	4	-	2
UNGDOMSSKOLENIVÅ ELLES	54	17	17	37	8	7	7	6	20	14	2
GYMNASNIVÅ I, 10 ÅR, I ALT	52	21	15	31	8	2	3	1	17	6	3
ALLMENT FAGFELT	16	8	5	8	-	-	1	-	6	3	1
INDUSTRI, HANDVERK OG TEKNIKK ..	10	4	4	6	:	:	:	:	:	:	:
SAMFERDSEL	-	-	-	-	-	-	-	-	-	-	-
HELSEVERN	3	1	1	2	:	:	:	:	:	:	:
JORDBRUK, SKOGBRUK OG FISKE ...	-	-	-	-	-	-	-	-	-	-	-
TENESTEYTING OG FORSVAR	14	6	4	8	4	-	1	1	3	1	-
GYMNASNIVÅ I ELLES	9	2	1	7	2	-	1	-	3	1	1
GYMNASNIVÅ II, 11-12 ÅR, I ALT ..	23	5	4	18	5	3	2	-	10	5	1
ALLMENT FAGFELT	12	3	2	9	3	3	1	-	5	3	-
ADMINISTRASJON OG ØKONOMI	5	1	1	4	1	-	1	-	1	-	1
INDUSTRI, HANDVERK OG TEKNIKK ..	1	:	:	:	:	:	:	:	:	:	:
SAMFERDSEL	-	-	-	-	-	-	-	-	-	-	-
HELSEVERN	1	:	:	:	:	:	:	:	:	:	:
JORDBRUK, SKOGBRUK OG FISKE ...	-	-	-	-	-	-	-	-	-	-	-
TENESTEYTING OG FORSVAR	3	1	1	2	:	:	:	:	:	:	:
GYMNASNIVÅ II ELLES	1	:	:	:	:	:	:	:	:	:	:
UNIVERSITETS- OG HØGSKOLENIVÅ I, 13-14 ÅR, I ALT	12	2	2	10	3	1	2	-	4	3	1
UNDERVISNING	1	:	:	:	:	:	:	:	:	:	:
ADMINISTRASJON, ØKONOMI, SAMFUNNSVITSKAP OG JUS	3	-	-	3	-	-	2	-	-	-	1
NATURVITSKAP OG TEKNIKK	1	:	:	:	:	:	:	:	:	:	:
HELSEVERN	3	2	2	1	:	:	:	:	:	:	:
UNIV.- OG HØGSKOLENIVÅ I ELLES ..	4	-	-	4	2	-	-	-	2	1	-
UNIV.- OG HØGSKOLENIVÅ II, III OG FORSKARNIVÅ, OVER 14 ÅR, I ALT ..	6	-	-	6	2	1	2	2	1	1	1
UNDERVISNING	6	-	-	6	2	1	2	2	1	1	1
ADMINISTRASJON, ØKONOMI, SAMFUNNSVITSKAP OG JUS	-	-	-	-	-	-	-	-	-	-	-
NATURVITSKAP OG TEKNIKK	-	-	-	-	-	-	-	-	-	-	-
UNIV.- OG HØGSKOLENIVÅ II, III OG FORSKARNIVÅ ELLES	-	-	-	-	-	-	-	-	-	-	-
UOPPGITT, INGA UTDANNING OG UTDANNING PÅ FØRSKOLENIVÅ	8	5	-	3	-	-	-	-	2	-	1

TABELL 5. PERSONAR 16 ÅR OG OVER, ETTER YRKESAKTIVITET, ARBEIDSTID, KJØNN OG ALDER. 1/11 79 - 31/10 80

KJØNN OG ALDER	I ALT	IKKJE YRKES- AKTIVE	YRKESAKTIVE						PRO- SENT YRKES- AKTIVE
			I ALT	ARBEIDSTID. TIMAR					
				100- 499	500- 999	1 000- 1 299	1 300 OG OVER	UOPP- GITT	
I ALT	530	174	356	52	47	22	201	34	67,2
MENN I ALT	272	60	212	15	21	3	153	20	77,9
16-19 ÅR	15	1	14	6	6	-	2	-	93,3
AV DETTE GIFTE	-	-	-	-	-	-	-	-	-
20-24 ÅR	29	4	25	2	2	-	16	5	86,2
AV DETTE GIFTE	6	-	6	-	-	-	5	1	100,0
25-29 ÅR	27	3	24	1	2	-	20	1	88,9
AV DETTE GIFTE	13	1	12	1	-	-	11	-	92,3
30-39 ÅR	69	2	67	-	3	1	58	5	97,1
AV DETTE GIFTE	51	-	51	-	1	-	46	4	100,0
40-49 ÅR	28	3	25	-	-	1	23	1	89,3
AV DETTE GIFTE	17	1	16	-	-	1	15	-	94,1
50-59 ÅR	19	3	16	-	1	1	13	1	84,2
AV DETTE GIFTE	14	1	13	-	1	1	11	-	92,9
60-66 ÅR	33	10	23	3	5	-	14	1	69,7
67-69 ÅR	19	9	10	2	2	-	3	3	52,6
70 ÅR OG OVER	33	25	8	1	-	-	4	3	24,2
KVINNER I ALT	258	114	144	37	26	19	48	14	55,8
16-19 ÅR	22	4	18	9	3	-	5	1	81,8
AV DETTE GIFTE	-	-	-	-	-	-	-	-	-
20-24 ÅR	39	14	25	6	4	4	8	3	64,1
AV DETTE GIFTE	10	7	3	-	-	1	1	1	30,0
25-29 ÅR	36	12	24	6	5	1	10	2	66,7
AV DETTE GIFTE	29	12	17	5	4	-	6	2	58,6
30-39 ÅR	47	15	32	8	4	6	8	6	68,1
AV DETTE GIFTE	40	13	27	7	4	6	5	5	67,5
40-49 ÅR	23	6	17	2	3	4	8	-	73,9
AV DETTE GIFTE	16	3	13	1	2	2	8	-	81,3
50-59 ÅR	24	10	14	2	4	2	5	1	58,3
AV DETTE GIFTE	15	6	9	2	4	1	2	-	60,0
60-66 ÅR	26	14	12	:	:	:	:	:	46,2
67-69 ÅR	14	12	2	:	:	:	:	:	14,3
70 ÅR OG OVER	27	27	-	-	-	-	-	-	-

TABELL 6. YRKESAKTIVE 16 ÅR OG OVER, ETTER ALDER OG NÆRING. 1/11 79 - 31/10 80

NÆRING	I ALT	ALDER. ÅR										PROSENT AV DEI YRKES- AKTIVE
		16-19 20-24 25-29 30-39 40-49 50-59 60-66 67-69 70 OG OVER										
		16-19	20-24	25-29	30-39	40-49	50-59	60-66	67-69	70 OG OVER		
I ALT	356	32	50	48	99	42	30	35	12	8	100,0	
JORDBRUK	28	1	1	1	4	3	8	2	5	3	7,9	
SKOGBRUK	4	1	-	-	-	-	-	2	-	1	1,1	
FISKE OG FANGST	-	-	-	-	-	-	-	-	-	-	-	
BERGVERKSDRIFT	-	-	-	-	-	-	-	-	-	-	-	
INDUSTRI I ALT	12	2	-	2	3	4	-	1	-	-	3,4	
PRODUKSJON AV NÆRINGSMIDDEL, DRIKKEVARER OG TOBAKKSVARER	1	-	-	-	-	1	-	-	-	-	-	
PRODUKSJON AV TEKSTILVARER, KLEDEVARER, LER OG LERVARER	-	-	-	-	-	-	-	-	-	-	-	
PRODUKSJON AV TREVARER	5	-	-	1	2	1	-	1	-	-	-	
TREFOREDLING, GRAFISK PRODUKSJON OG FØRLAGSVERKSEMD	-	-	-	-	-	-	-	-	-	-	-	
PROD. AV KJEMISKE PROD., MINERAL- OLJE-, KOL-, GUMMI- OG PLASTPROD. ..	-	-	-	-	-	-	-	-	-	-	-	
PRODUKSJON AV MINERALSKJE PRODUKT ..	-	-	-	-	-	-	-	-	-	-	-	
PRODUKSJON AV METALL	-	-	-	-	-	-	-	-	-	-	-	
PRODUKSJON AV VERKSTADPRODUKT	4	2	-	1	-	1	-	-	-	-	-	
INDUSTRIPRODUKSJON ELLES	2	-	-	-	1	1	-	-	-	-	-	
KRAFT- OG VASSFORSYNING	20	1	3	3	6	2	2	2	-	1	5,6	
BYGGJE- OG ANLEGGSVKSEMD	90	6	11	12	26	12	11	10	1	1	25,3	
VAREHANDEL	25	6	4	3	8	1	1	-	2	-	7,0	
HOTELL- OG RESTAURANTDRIFT	61	8	14	11	15	9	2	2	-	-	17,1	
LANDTRANSPORT	6	-	1	1	1	1	-	1	-	1	1,7	
SJØTRANSPORT	2	-	1	-	-	1	-	-	-	-	0,6	
TRANSPORT ELLES, LAGRING, POST OG TELEKOMMUNIKASJONAR	13	-	-	2	5	2	2	1	1	-	3,7	
BANK- OG FINANSIERINGSVERKSEMD	2	-	-	1	1	-	-	-	-	-	0,6	
FORSIKRINGSVERKSEMD, EIGEDOMSDRIFT OG FORRETN.MESS. TENESTEYTING	3	-	1	-	2	-	-	-	-	-	0,8	
OFFENTLEG ADM., FORSVAR, POLITI OG RETTSVESEN	28	-	6	4	9	4	-	4	1	-	7,9	
RENOVASJON OG REINGJERING	1	-	-	-	-	1	-	-	-	-	0,3	
UNDERVISNING OG FORSKINGSVERKSEMD ..	21	1	-	5	12	1	-	2	-	-	5,9	
HELSE- OG ANDRE SOSIALTENESTER	14	-	1	2	2	1	1	5	2	-	3,9	
KULTURELL T.YTING, UNDERH. OG SPØRT ..	7	2	-	-	3	-	1	1	-	-	2,0	
PERSONLEG TENESTEYTING	5	1	-	1	-	-	2	1	-	-	1,4	
UOPPGITT NÆRING	14	3	7	-	2	-	-	1	-	1	3,9	

TABELL 7. YRKESAKTIVE 16 ÅR OG OVER, ETTER KJØNN, ARBEIDSTID OG NÆRING/YRKESFELT. 1/11 79 - 31/10 80

	MENN						KVINNER				
	I ALT	100- 500-		1 000 TIMAR OG OVER	UOPP- GITT ARB.- TID	I ALT	100- 500-		1 000 TIMAR OG OVER	UOPP- GITT ARB.- TID	
		I ALT	499 TIMAR				999 TIMAR	499 TIMAR			999 TIMAR
I ALT	356	212	15	21	156	20	144	37	26	67	14
NÆRING											
JORDBRUK	28	19	1	2	9	7	9	2	2	5	-
SKOGBRUK	4	4	1	2	-	1	-	-	-	-	-
FISKE OG FANGST	-	-	-	-	-	-	-	-	-	-	-
BERGVERKSDRIFT	-	-	-	-	-	-	-	-	-	-	-
INDUSTRI I ALT	12	8	1	1	4	2	4	-	-	3	1
PRODUKSJON AV NÆRINGSMIDDEL, DRIKKEVARER OG TOBAKKSVARER	1	-	-	-	-	-	1	:	:	:	:
PRODUKSJON AV TEKSTILVARER, KLEDEVARER, LER OG LERVARER	-	-	-	-	-	-	-	-	-	-	-
PRODUKSJON AV TREVARER	5	5	-	1	3	1	-	-	-	-	-
TREFOREDLING, GRAFISK PRODUKSJON OG FORLAGSVERKSEMD	-	-	-	-	-	-	-	-	-	-	-
PROD. AV KJEMISKE PROD., MINERAL- OLJE-, KOL-, GUMMI- OG PLASTPROD.	-	-	-	-	-	-	-	-	-	-	-
PRODUKSJON AV MINERALSKE PRODUKT.	-	-	-	-	-	-	-	-	-	-	-
PRODUKSJON AV METALL	-	-	-	-	-	-	-	-	-	-	-
PRODUKSJON AV VERKSTADPRODUKT ...	4	2	:	:	:	:	2	:	:	:	:
INDUSTRIPRODUKSJON ELLES	2	1	:	:	:	:	1	:	:	:	:
KRAFT- OG VASSFORSYNING	20	17	-	-	16	1	3	-	-	3	-
BYGGJE- OG ANLEGGsverksemd	90	72	7	6	55	4	18	3	8	7	-
VAREHANDEL	25	8	1	-	6	1	17	9	2	5	1
HOTELL- OG RESTAURANTDRIFT	61	27	1	2	20	4	34	3	4	20	7
LANDTRANSPORT	6	6	1	1	4	-	-	-	-	-	-
SJØTRANSPORT	2	2	:	:	:	:	-	-	-	-	-
TRANSPORT ELLES, LAGRING, PØST OG TELEKOMMUNIKASJONER	13	2	:	:	:	:	11	3	1	6	1
BANK- OG FINANSIERINGSVERKSEMD	2	-	-	-	-	-	2	:	:	:	:
FORSIKRINGSVERKSEMD, EIGEDOMSDRIFT OG FORRETN.MESS. TENESTEYTING	3	3	-	-	3	-	-	-	-	-	-
OFFENTLEG ADM., FORSVAR, POLITI OG RETTSVESEN	28	22	-	2	20	-	6	1	1	3	1
RENOVASJON OG REINGJERING	1	1	:	:	:	:	-	-	-	-	-
UNDERVISNING OG FORSKINGSVERKSEMD .	21	9	-	2	7	-	12	5	3	3	1
HELSE- OG ANDRE SOSIALTENESTER	14	3	1	-	2	-	11	3	1	7	-
KULTURELL T.YTING, UNDERHALDNING OG SPORT	7	4	1	1	2	-	3	-	1	?	-
PERSONLEG TENESTEYTING	5	2	:	:	:	:	3	:	:	:	:
UOPPGITT NÆRING	14	3	-	1	2	-	11	5	3	2	1
YRKESFELT											
TEKNISK, VITSKAPELEG, HUMANISTISK OG KUNSTNARLEG ARBEID	45	28	-	3	25	-	17	7	3	6	1
ADMINISTRASJONS- OG FORVALTNINGS- ARBEID, BEDRIFTS- OG ORGANISASJONS- LEIING I ALT	23	18	1	1	15	1	5	:	:	:	:
OFFENTLEG ADMINISTRASJON OG FORVALTNINGSARBEID	5	4	-	1	3	-	1	:	:	:	:
BEDRIFTS- OG ORGANISASJONSLEIING	18	14	1	-	12	1	4	:	:	:	:
KONTORARBEID	18	4	-	-	4	-	14	4	2	7	1
HANDELSARBEID	17	4	-	-	4	-	13	6	2	5	-
JORDBRUKS-, SKOGBRUKS- OG FISKEARBEID	28	22	3	4	10	5	6	1	1	4	-
GRUVE- OG SPRENGINGSARBEID M.M. ...	4	4	-	1	3	-	-	-	-	-	-
TRANSPORT OG KOMMUNIKASJONSARBEID .	21	13	1	2	10	-	8	2	-	6	-
INDUSTRI-, BYGGJE- OG ANLEGGs- ARBEID I ALT	74	72	5	8	54	5	2	:	:	:	:
JERN- OG METALLVAREARBEID	10	10	1	2	6	1	-	-	-	-	-
ELEKTROARBEID	15	15	1	1	12	1	-	-	-	-	-
TREARBEID	20	20	-	4	14	2	-	-	-	-	-
NÆRINGSMIDDELARBEID	1	-	-	-	-	-	1	:	:	:	:
MASKIN- OG MOTORDRIFT	7	7	:	:	:	:	-	-	-	-	-
LASTE-, LOSSE- OG LAGERARBEID ...	1	1	:	:	:	:	-	-	-	-	-
INDUSTRI-, BYGGJE- OG ANLEGGsarbeid ELLES	20	19	3	-	15	1	1	:	:	:	:
SERVICEARBEID	74	19	-	2	16	1	55	9	14	27	5
MILITÆRT ARBEID, UOPPGITT ELLER IKKJE IDENTIFISERT YRKE	52	28	5	-	15	8	24	7	4	7	6

TABELL 8. YRKESAKTIVE 16 ÅR OG OVER I ARBEID I VEKA 25/10 - 31/10 1980, ETTER KJØNN, ARBEIDSTID I VEKA

	OG NÆRING/YRKESFELT										
	I ALT	MENN					KVINNER				
		I ALT	1-19 TIMAR	20-29 TIMAR	30 TIMAR OG OVER	UOPP- GITT	I ALT	1-19 TIMAR	20-29 TIMAR	30 TIMAR OG OVER	UOPP- GITT
I ALT	294	183	8	8	157	10	111	30	17	60	4
NÆRING											
JORDBRUK	21	13	2	1	7	3	8	1	2	4	1
SKOGBRUK	-	-	-	-	-	-	-	-	-	-	-
FISKE OG FANGST	-	-	-	-	-	-	-	-	-	-	-
BERGVERKSDRIFT	-	-	-	-	-	-	-	-	-	-	-
INDUSTRI I ALT	10	7	1	-	5	1	3	-	1	2	-
PRODUKSJON AV NÆRINGSMIDDEL, DRIKKEVARER OG TØBAKKSVARER	1	-	-	-	-	-	1	:	:	:	:
PRODUKSJON AV TEKSTILVARER, KLEDEVARER, LER OG LERVARER	-	-	-	-	-	-	-	-	-	-	-
PRODUKSJON AV TREVARER	5	5	1	-	3	1	-	-	-	-	-
TREFØREDLING, GRAFISK PRODUKSJON OG FØRLAGSVERKSEMD	-	-	-	-	-	-	-	-	-	-	-
PROD. AV KJEMISKE PROD., MINERAL- OLJE-, KØL-, GUMMI- OG PLASTPROD.	-	-	-	-	-	-	-	-	-	-	-
PRODUKSJON AV MINERALSKE PRODUKT.	-	-	-	-	-	-	-	-	-	-	-
PRODUKSJON AV METALL	-	-	-	-	-	-	-	-	-	-	-
PRODUKSJON AV VERKSTADPRODUKT ...	2	1	:	:	:	:	1	:	:	:	:
INDUSTRIPRODUKSJON ELLES	2	1	:	:	:	:	1	:	:	:	:
KRAFT- OG VASSFORSYNING	20	17	1	-	15	1	3	1	-	2	-
BYGGJE- OG ANLEGGSSVERKSEMD	79	62	2	1	55	4	17	11	2	3	1
VAREHANDEL	19	8	-	2	6	-	11	1	2	8	-
HOTELL- OG RESTAURANTDRIFT	45	24	1	1	22	-	21	3	3	14	1
LANDTRANSPORT	4	4	-	-	3	1	-	-	-	-	-
SJØTRANSPORT	2	2	:	:	:	:	-	-	-	-	-
TRANSPORT ELLES, LAGRING, POST OG TELEKOMMUNIKASJONAR	11	2	:	:	:	:	9	2	1	6	-
BANK- OG FINANSIERINGSVERKSEMD	1	-	-	-	-	-	1	:	:	:	:
FORSIKRINGSVERKSEMD, EIGEDOMSDRIFT OG FORRETN.MESS. TENESTEYTING	3	3	-	-	3	-	-	-	-	-	-
OFFENTLEG ADM., FORSVAR, POLITI OG RETTSVESEN	27	21	1	1	19	-	6	2	-	4	-
RENOVASJON OG REINGJERING	1	1	:	:	:	:	-	-	-	-	-
UNDERVISNING OG FORSKINGSVERKSEMD ..	19	9	-	1	8	-	10	5	3	2	-
HELSE- OG ANDRE SOSIALTENESTER	11	3	-	1	2	-	8	2	1	5	-
KULTURELL T.YTING, UNDERHALDNING OG SPØRT	3	2	:	:	:	:	1	:	:	:	:
PERSONLEG TENESTEYTING	5	2	:	:	:	:	3	2	-	1	-
UOPPGITT NÆRING	13	3	-	-	3	-	10	-	1	8	1
YRKESFELT											
TEKNISK, VITSKAPELEG, HUMANISTISK OG KUNSTNARLEG ARBEID	40	27	-	1	26	-	13	6	3	4	-
ADMINISTRASJONS- OG FORVALTNINGS- ARBEID, BEDRIFTS- OG ORGANISASJONS- LEIING I ALT	19	15	1	-	13	1	4	:	:	:	:
OFFENTLEG ADMINISTRASJONS- OG FORVALTNINGSARBEID	4	3	-	-	3	-	1	:	:	:	:
BEDRIFTS- OG ORGANISASJONSLEIING	15	12	1	-	10	1	3	:	:	:	:
KONTORARBEID	15	4	-	-	4	-	11	-	1	10	-
HANDELSARBEID	12	4	-	-	4	-	8	1	1	6	-
JORDBRUKS-, SKOGBRUKS- OG FISKEARBEID	20	15	2	1	8	4	5	-	2	2	1
GRUVE- OG SPRENGINGSARBEID M.M.	4	4	-	-	4	-	-	-	-	-	-
TRANSPORT OG KOMMUNIKASJONSARBEID .	19	11	-	1	9	1	8	2	1	5	-
INDUSTRI-, BYGGJE- OG ANLEGGSS- ARBEID I ALT	67	65	4	2	56	3	2	:	:	:	:
JERN- OG METALLVAREARBEID	10	10	-	-	10	-	-	-	-	-	-
ELEKTROARBEID	15	15	1	1	12	1	-	-	-	-	-
TREARBEID	19	19	2	1	14	2	-	-	-	-	-
NÆRINGSMIDDELARBEID	1	-	-	-	-	-	1	:	:	:	:
MASKIN- OG MOTORDRIFT	6	6	:	:	:	:	-	-	-	-	-
LASTE-, LOSSE- OG LAGERARBEID ...	1	1	:	:	:	:	-	-	-	-	-
INDUSTRI-, BYGGJE- OG ANLEGGSSARBEID ELLES	15	14	-	-	14	-	1	:	:	:	:
SERVICEARBEID	64	19	1	1	17	-	45	20	6	17	2
MILITÆRT ARBEID, UOPPGITT ELLER IKKJE IDENTIFISERT YRKE	34	19	-	2	16	1	15	1	1	13	-

TABELL 9. YRKESAKTIVE 16 ÅR OG OVER MED FAST OPPMØTEPlass PÅ ARBEID I VEKA 25/10 - 31/10 1980, ETTER

TALET PÅ ARBEIDSREISER, REISETID OG YRKESFELT/OPPMØTEPlass

I ALT	REISTE IKKJE	REISTE 1 GONG			REISTE 2-3 GONGER			REISTE 4 GONGER ELLER FLEIRE			UOPPGITT TAL PÅ REISER	
		REISETID UNDER 45 MIN	REISETID 45 MIN OG OVER	UOPPGITT	REISETID UNDER 45 MIN	REISETID 45 MIN OG OVER	UOPPGITT	REISETID UNDER 45 MIN	REISETID 45 MIN OG OVER	UOPPGITT		
I ALT	262	11	7	2	1	27	2	1	149	12	2	48
YRKESFELT												
TEKN., VITSK., HUMANIS- TISK OG KUNSTNARLEG ARBEID	35	-	-	-	-	6	-	-	26	1	-	2
OFFENTLEG ADMINISTRAS- JONS- OG FORVALTN.ARBEID.	3	-	-	-	-	-	-	-	3	-	-	-
BEDRIFTS- OG ORGANISA- SJONSLEIING	14	-	-	-	-	-	-	-	10	-	-	4
KONTORARBEID	15	-	-	-	-	1	-	-	11	1	-	2
HANDELSARBEID	12	2	1	-	-	-	-	-	8	-	-	1
JORDBRUKS-, SKOGBRUKS- OG FISKEARBEID	19	-	-	-	-	1	-	-	8	2	-	8
GRUVE- OG SPRENGINGS- ARBEID M.M.	4	-	-	-	-	-	-	-	1	-	-	3
TRANSPORT OG KOMMUNIKA- SJONSARBEID	15	-	-	-	-	2	-	-	8	-	-	5
INDUSTRI-, BYGGJE- OG ANLEGG SARBEID I ALT	57	1	-	1	-	3	1	-	38	4	-	9
JERN- OG METALLV.ARBEID	9	-	-	1	-	-	-	-	7	-	-	1
ELEKTROARBEID	14	-	-	-	-	1	-	-	8	-	-	5
TREARBEID	13	1	-	-	-	1	-	-	8	2	-	1
NÆRINGSMIDDELARBEID ...	-	-	-	-	-	-	-	-	-	-	-	-
MASKIN- OG MOTORDRIFT ...	5	-	-	-	-	-	-	-	5	-	-	-
LASTE-, LOSSE- OG LAGERARBEID	1	-	-	-	-	-	-	-	1	-	-	-
INDUSTRI-, BYGGJE- OG ANLEGG SARBEID ELLES	15	-	-	-	-	1	1	-	9	2	-	2
SERVICEARBEID	58	2	3	-	-	13	1	1	24	3	2	9
MILITÆRT ARBEID OG UOPPGITT YRKESOMRÅDE	30	6	3	1	1	1	-	-	12	1	-	5
OPPMØTEPlass OG KJØNN												
INNAN HEIMSTADFYLKET	222	4	6	1	-	24	2	1	137	12	2	33
MENN	142	1	2	1	-	3	-	-	100	9	2	24
KVINNER	80	3	4	-	-	21	2	1	37	3	-	9
I HEIMSTADKOMMUNEN	208	4	6	-	-	23	1	1	130	11	2	30
MENN	131	1	2	-	-	3	-	-	94	8	2	21
KVINNER	77	3	4	-	-	20	1	1	36	3	-	9
0940 VALLE	12	-	-	1	-	1	1	-	7	1	-	1
MENN	9	-	-	1	-	-	-	-	6	1	-	1
KVINNER	3	-	-	-	-	1	1	-	1	-	-	-
0903 ARENDAL	2	-	-	-	-	-	-	-	-	-	-	2
MENN	2	-	-	-	-	-	-	-	-	-	-	2
KVINNER	-	-	-	-	-	-	-	-	-	-	-	-
UTANFOR FYLKET	5	2	-	-	1	-	-	-	1	-	-	1
MENN	3	1	-	-	1	-	-	-	-	-	-	1
KVINNER	2	1	-	-	-	-	-	-	1	-	-	-
0235 ULLENSAKER	1	-	-	-	1	-	-	-	-	-	-	-
MENN	1	-	-	-	1	-	-	-	-	-	-	-
KVINNER	-	-	-	-	-	-	-	-	-	-	-	-
0602 DRAMMEN	1	1	-	-	-	-	-	-	-	-	-	-
MENN	1	1	-	-	-	-	-	-	-	-	-	-
KVINNER	-	-	-	-	-	-	-	-	-	-	-	-
0627 RØYKEN	1	-	-	-	-	-	-	-	-	-	-	1
MENN	1	-	-	-	-	-	-	-	-	-	-	1
KVINNER	-	-	-	-	-	-	-	-	-	-	-	-
0834 VINJE	1	-	-	-	-	-	-	-	1	-	-	-
MENN	-	-	-	-	-	-	-	-	-	-	-	-
KVINNER	1	-	-	-	-	-	-	-	1	-	-	-
ANDRE STADER UTANFOR FYLKET	1	1	-	-	-	-	-	-	-	-	-	-
MENN	-	-	-	-	-	-	-	-	-	-	-	-
KVINNER	1	1	-	-	-	-	-	-	-	-	-	-
UOPPGITT OPPMØTEPlass	35	5	1	1	-	3	-	-	11	-	-	14

TABELL 11. BUSTADER ETTER HUSTYPE OG TALET PÅ ROM. BUSETTE ETTER TALET PÅ ROM I BUSTADEN. 1/11 1980

TALET PÅ ROM UTANOM KJØKKEN	BUSTADER						BUSETTE	
	I ALT	I VÅNINGSHUS I TILKN. TIL GARDSDRIFT OG I FRITTL. EINEBUSTADER	I ANDRE EINE- OG TOMANNS- BUSTADER OG SMÅHUS	I BLOKK, LEIGE- GÅRD E.L.	I ANDRE BYGG	I UOPP- GITT- HUS- TYPE	I ALT	PR. ROM
ALLE	293	190	17	2	9	75	698	0,6
1 ROM	17	2	8	-	5	2	30	1,8
MED KJØKKEN	-	-	-	-	-	-	-	-
6 KVM OG ØVER	-	-	-	-	-	-	-	-
MED KJØKKEN	8	1	5	-	1	1	14	1,8
UNDER 6 KVM	6	1	2	-	3	-	9	1,5
UTAN KJØKKEN	3	-	1	-	1	1	7	2,3
UOPPGITT								
2 ROM	18	12	5	1	-	-	29	0,8
MED KJØKKEN	11	8	2	1	-	-	17	0,8
6 KVM OG ØVER	-	-	-	-	-	-	-	-
MED KJØKKEN	5	2	3	-	-	-	10	1,0
UNDER 6 KVM	-	-	-	-	-	-	-	-
UTAN KJØKKEN	2	2	-	-	-	-	2	0,5
UOPPGITT								
3 ROM	28	23	1	-	-	4	53	0,6
4 "	43	41	-	1	-	1	120	0,7
5 "	45	42	-	-	1	2	130	0,6
6 "	32	27	3	-	-	2	105	0,5
7 "	20	17	-	-	1	2	58	0,4
8 ROM OG ØVER	22	20	-	-	1	1	87	0,5
UOPPGITT	68	6	-	-	1	61	86	-

TABELL 12. BUSTADER ETTER BYGGJEÅR FOR HUSET OG HUSTYPE/EIGE-/LEIGEFORM. BUSETTE OG ROM, ETTER BYGGJEÅR FOR HUSET. 1/11 1980

	ALLE	BYGGJEÅR FOR HUSET								UOPP- GITT
		1900 OG FØR	1901- 1920	1921- 1940	1941- 1945	1946- 1950	1951- 1960	1961- 1970	1971- 1980	
BUSTADER I ALT	293	11	7	24	11	15	21	21	117	66
HUSTYPE										
I VÅNINGSHUS	64	8	5	11	7	8	11	5	9	-
I FRITTLIGGJANDE EINEBUSTAD	126	2	1	7	1	3	6	14	88	4
I REKKJEHUS, TERR.HUS E.L..	11	-	-	1	-	-	-	-	10	-
I HORIZONTALT DELT										
TOMANNSBUSTAD	3	-	-	-	-	1	1	-	1	-
I ANNA BYGG UNDER 3 ETG. ..	3	-	-	-	-	-	1	-	2	-
I BLOKK, LEIGEGÅRD E.L. ...	2	-	-	-	-	-	-	1	1	-
I FORRETNINGSBYGG	1	-	-	-	-	-	-	-	-	1
I BYGG FOR FELLESHUSHALD ..	8	-	1	2	-	-	2	1	2	-
I UOPPGITT HUSTYPE	75	1	-	3	3	3	-	-	4	61
EIGE-/LEIGEFORHOLD TIL										
BUSTADEN										
EIGD I ALT	141	8	4	18	10	12	16	15	55	3
PRIVAT	136	8	4	17	10	11	15	14	54	3
GJENNOM BURETTSLAG E.L. .	5	-	-	1	-	1	1	1	1	-
LEIGD I ALT	71	-	2	4	-	1	3	3	55	3
VED VANLEG LEIGEKONTRAKT.	12	-	1	2	-	1	-	2	5	1
SOM TENESTEBUSTAD	56	-	1	2	-	-	2	1	49	1
FOR EIT AVGRENSA TIDSRUM.	3	-	-	-	-	-	1	-	1	1
PÅ ANDRE VILKÅR	-	-	-	-	-	-	-	-	-	-
UOPPGITT	81	3	1	2	1	2	2	3	7	60
BUSETTE I ALT	698	22	13	47	30	33	56	66	352	79
BUSETTE PR. BUSTAD	2,4	2,0	1,9	2,0	2,7	2,2	2,7	3,1	3,0	1,2
ROM I ALT	1052	57	30	106	56	76	108	92	501	25
ROM PR. BUSTAD	4,7	5,2	4,3	4,6	5,6	5,4	5,4	4,6	4,4	3,6
BUSETTE PR. ROM	0,6	0,4	0,4	0,4	0,5	0,4	0,5	0,7	0,7	0,5

TABELL 15. BUSTADER, ROM OG BUSETTE, ETTER HUSTYPE. 1/11 1980

	ALLE	VÅ- NING- HUS I TILKN. TIL GARDS- DRIFT	FRITT- LIGG- JANDE EINE- BUSTAD	REKKJEHUS, TERRASSEHUS, HUS I KJEDE, VERTIKALT DELT TOMANNS- BUSTAD	HORI- SON- TALT DELT TO- MANNS- BUSTAD	ANNA BUSTADBYGG MED FÆRRE ENN 3 ETASJAR	BLOKK, LEIGEGÅRD ELLER ANNA BUSTADBYGG MED 3 ETASJAR EL. FLEIRE	FOR- RET- NING- BYGG M.M.	BYGG FOR FEL- LES- HUS- HALD	UOPP- GITT MUS- TYPE
BUSTADER I ALT ...	293	64	126	11	3	3	2	1	8	75
BUSETTE I ALT	698	170	371	17	8	13	:	:	18	98
BUSETTE PR. BUSTAD	2,4	2,7	2,9	1,5	2,7	4,3	:	:	2,3	1,3
ROM I ALT	1052	337	583	20	11	8	6	1	24	62
ROM PR. BUSTAD ...	4,7	5,4	4,8	1,8	3,7	2,7	3,0	1,0	3,4	4,4
BUSETTE PR. ROM ..	0,6	0,5	0,6	0,9	0,7	1,6	:	:	0,7	0,5

TABELL 16. BUSTADER ETTER EIGE-/LEIGEFORM OG AREAL. BUSETTE ETTER EIGE-/LEIGEFORHOLD TIL BUSTADEN. 1/11 1980

AREAL	ALLE	BUSTADEN BLIR EIGD			BUSTADEN BLIR LEIGD					UOPPGITT EIGE-/ LEIGE- FORM
		ALLE	PRIVAT	GJENNOM BURETTS- LAG E.L.	ALLE	VED VANLEG LEIGE- KONTRAKT	SOM TENESTE- BUSTAD	FOR EIT AVGRENSA TIDSRØM	PÅ ANDRE VILKÅR	
BUSTADER I ALT ...	293	141	136	5	71	12	56	3	-	81
UNDER 30 KVM ...	15	-	-	-	13	1	11	1	-	2
30- 39 KVM	5	3	3	-	1	1	-	-	-	1
40- 49 "	5	3	3	-	-	-	-	-	-	2
50- 59 "	21	6	5	1	12	4	6	2	-	3
60- 79 "	30	19	18	1	6	3	3	-	-	5
80- 99 "	61	42	41	1	17	2	15	-	-	2
100-129 "	53	37	35	2	15	1	14	-	-	1
130 KVM OG OVER.	36	28	28	-	5	-	5	-	-	3
UOPPGITT AREAL .	67	3	3	-	2	-	2	-	-	62
BUSETTE I ALT	698	406	388	18	187	24	152	11	-	105
BUSETTE PR. BUSTAD	2,4	2,9	2,9	3,6	2,6	2,0	2,7	3,7	-	1,3
ROM I ALT	1052	726	699	26	253	41	206	6	-	73
ROM PR. BUSTAD ...	4,7	5,3	5,3	5,2	3,7	3,4	3,9	2,0	-	3,8
BUSETTE PR. ROM ..	0,6	0,5	0,5	0,7	0,7	0,6	0,7	1,8	-	0,4

TABELL 17. BUSTADER, BUSETTE OG ROM, ETTER BUSETTE PR. ROM I BUSTADEN. 1/11 1980

	ALLE	BUSETTE PR. ROM UTANOM KJØKKEN									UOPP- GITT
		UNDER 0,25	0,25- 0,49	0,50- 0,74	0,75- 0,99	1,00- 1,24	1,25- 1,49	1,50- 1,74	1,75- 1,99	2,00 OG OVER	
BUSTADER I ALT	293	23	59	68	21	37	7	6	-	4	68
BUSETTE I ALT	698	27	112	205	86	108	32	25	-	17	86
BUSETTE PR. BUSTAD	2,4	1,2	1,9	3,0	4,1	2,9	4,6	4,2	-	4,3	1,3
ROM I ALT	1052	149	304	342	106	106	25	16	-	4	-
ROM PR. BUSTAD	4,7	6,5	5,2	5,0	5,0	2,9	3,6	2,7	-	1,0	-

TABELL 20. FAMILIAR OG PERSONAR I PRIVATHUSHALD, ETTER FAMILIETYPE OG EIGE-/LEIGEFORHOLD TIL BUSTADEN/
TALET PÅ ROM I BUSTADEN. 1/11 1980

	I ALT		FAMI- LIAR MED EIN PER- SON	FAMILIAR MED TO ELLER FLEIRE PERSONAR							
	FAMI- LIAR	PER- SONAR		I ALT		EKTE- PAR UTAN UGIFTE BARN	EKTEPAR MED UGIFTE BARN		MOR ELLER FAR MED UGIFTE BARN		FAM. MED UOPP- GITT FAM.- TYPE
				FAMI- LIAR	PER- SONAR		FAMI- LIAR	PER- SONAR	FAMI- LIAR	PER- SONAR	
I ALT	319	698	157	162	541	37	106	419	18	45	1
EIGE-/LEIGEFORHOLD TIL											
BUSTADEN											
EIGD I ALT	161	406	57	104	349	24	67	265	12	33	1
PRIVAT	155	388	55	100	333	22	65	253	12	33	1
GJENNOM BURETTSLAG E.L. ..	6	18	2	4	16	2	2	12	-	-	-
LEIGD I ALT	75	187	31	44	156	5	35	138	4	8	-
VED VANLEG LEIGEKONTRAKT .	12	24	7	5	17	1	4	15	-	-	-
SOM TENESTEBUSTAD	60	152	24	36	128	4	29	114	3	6	-
FOR EIT AVGRENSA TIDSRUM .	3	11	-	3	11	-	2	9	1	2	-
PÅ ANDRE VILKÅR	-	-	-	-	-	-	-	-	-	-	-
UOPPGITT	83	105	69	14	36	8	4	16	2	4	-
TALET PÅ ROM I BUSTADEN											
UTANOM KJØKKEN											
1 ROM	17	30	13	4	17	1	3	15	-	-	-
MED KJØKKEN	-	-	-	-	-	-	-	-	-	-	-
6 KVM OG OVER	-	-	-	-	-	-	-	-	-	-	-
MED KJØKKEN	8	14	6	2	8	1	1	6	-	-	-
UTAN KJØKKEN	6	9	5	1	4	-	1	4	-	-	-
UOPPGITT	3	7	2	1	5	-	1	5	-	-	-
2 ROM	20	29	14	6	15	2	3	9	1	2	-
MED KJØKKEN	11	17	7	4	10	2	2	6	-	-	-
6 KVM OG OVER	7	10	5	2	5	-	1	3	1	2	-
MED KJØKKEN	-	-	-	-	-	-	-	-	-	-	-
UTAN KJØKKEN	2	2	2	-	-	-	-	-	-	-	-
UOPPGITT	2	2	2	-	-	-	-	-	-	-	-
3 ROM	28	53	17	11	36	3	7	28	1	2	-
4 "	52	120	20	32	100	6	20	75	6	13	-
5 "	48	130	14	34	116	7	23	89	3	10	1
6 "	38	105	10	28	95	6	20	78	2	5	-
7 "	22	58	7	15	51	2	11	42	2	5	-
8 ROM OG OVER	25	87	5	20	82	4	15	70	1	4	-
UOPPGITT	69	86	57	12	29	6	4	13	2	4	-

TABELL 21. TALET PÅ PRIVATHUSHALD MED UTVALDE KJENNETEIKN FOR BUSTADSTANDARD, OG DISPONERING AV PERSONBIL.
BUSETTE I SLIKE HUSHALD, ETTER ALDER. 1/11 1980

	ALLE	WC I BUSTADEN	BAD I BUSTADEN	TELEFON I BUSTADEN	BRENSEL- OMN I BUSTADEN	BUSTAD- EN BYGD ETTER 1945	HUSHALD- ET EIG BUSTADEN	KJØKKEN 6 KVM OG OVER I BUSTADEN	HUSHALD- ET DIS- PONERER BIL
PRIVATHUSHALD	293	198	187	159	194	174	141	187	170
BUSETTE	698	558	540	458	544	507	406	547	530
0-19 ÅR	208	183	179	136	166	175	113	174	181
20-39 "	247	205	199	144	179	195	113	190	200
40-59 "	94	63	65	72	75	60	74	76	67
60-69 "	91	70	61	67	79	52	71	73	61
70-79 "	34	26	26	26	32	17	24	24	15
80 ÅR OG OVER	24	11	10	13	13	8	11	10	6
BUSETTE PR. BUSTAD	2,4	2,8	2,9	2,9	2,8	2,9	2,9	2,9	3,1
ROM PR. BUSTAD	4,7	4,8	4,8	5,3	5,1	4,7	5,3	5,2	5,2
BUSETTE PR. ROM	0,6	0,6	0,6	0,6	0,6	0,6	0,5	0,6	0,6
HUSHALD DER FØREKONST AV KJENNETEIKNET IKKJE ER OPPGITT	-	66	65	63	56	66	81	72	71

TABELL 22. FOLKEMENGDEN ETTER ALDER, KJØNN OG TYPE BUSTADSTRØK/GRUNNKRINS. 1/11 1980


	I ALT	ALDER. ÅR										
		0-6	7-15	16-19	20-24	25-29	30-49	50-59	60-66	67-69	70-79	80 OG OVER
KOMMUNEN	701	85	86	37	68	63	167	43		33	36	24
MENN	359	38	49	15	29	27	97	19		19	21	12
KVINNER	342	47	37	22	39	36	70	24		14	15	12
TYPE BUSTADSTRØK OG												
KJØNN												
TETTBYGDE STRØK	-	-	-	-	-	-	-	-	-	-	-	-
MENN	-	-	-	-	-	-	-	-	-	-	-	-
KVINNER	-	-	-	-	-	-	-	-	-	-	-	-
SPREIDTBYGDE STRØK	682	81	84	34	64	63	161	43	59	33	36	24
MENN	350	35	48	14	29	27	93	19	33	19	21	12
KVINNER	332	46	36	20	35	36	68	24	26	14	15	12
UOPPGITT BUSTADSTRØK ...	19	4	2	3	4	-	6	-	-	-	-	-
GRUNNKRINS OG KJØNN												
01 BYKLE	682	81	84	34	64	63	161	43	59	33	36	24
MENN	350	35	48	14	29	27	93	19	33	19	21	12
KVINNER	332	46	36	20	35	36	68	24	26	14	15	12
0101 TRYDAL	79	1	13	5	8	3	16	9	11	7	4	2
MENN	44	-	8	2	6	2	8	3	7	4	3	1
KVINNER	35	1	5	3	2	1	8	6	4	3	1	1
0102 BYKLE	280	54	28	7	19	31	65	18	23	13	18	4
MENN	150	27	18	6	10	11	38	8	14	8	8	2
KVINNER	130	27	10	1	9	20	27	10	9	5	10	2
0103 HOSLEMO	111	8	9	4	11	7	19	11	15	3	9	15
MENN	55	2	4	3	3	4	10	5	7	3	6	8
KVINNER	56	6	5	1	8	3	9	6	8	-	3	7
0104 HOVDEN	212	18	34	18	26	22	61	5	10	10	5	3
MENN	101	6	18	3	10	10	37	3	5	4	4	1
KVINNER	111	12	16	15	16	12	24	2	5	6	1	2
UOPPGITT HEIMSTAD	19	4	2	3	4	-	6	-	-	-	-	-

TABELL 23. YRKESAKTIVE 16 ÅR OG OVER, ETTER NÆRING, KJØNN OG TYPE BUSTADSTRØK/GRUNNKRINS. 1/11 1980

I ALT	JORD- BRUK, SKOG- BRUK, FISKE OG FANGST	INDU- STRI OG BERG- VERKS- DRIFT	KRAFT- OG VASS- FOR- SYNING	BYGGJE- OG ANLEGG- VERK- SEMD	VARE- HANDEL, HOTELL- OG RES- TAURANT- VERK- SEMD	TRANSPORT, LAGRING, POST OG TELE- KOMMUNI- KASJONAR	BANK-, FI- NANS- OG FORSIK- RINGSVERK- SEMD, EIGED.- DRIFT OG FORR.MESS. TENESTE- YTING	OFFENTLEG, SOSIAL OG PRIVAT TENESTE- YTING	UOPP- GITT NÆRING	
KOMMUNEN	358	33	12	20	90	86	21	5	78	13
MENN	214	24	8	17	72	35	10	3	43	2
KVINNER	144	9	4	3	18	51	11	2	35	11
TYPE BUSTADSTRØK OG KJØNN										
TETTBYGDE STRØK	-	-	-	-	-	-	-	-	-	-
MENN	-	-	-	-	-	-	-	-	-	-
KVINNER	-	-	-	-	-	-	-	-	-	-
SPREIDTBYGDE STRØK	352	33	12	20	90	83	21	5	76	12
MENN	211	24	8	17	72	34	10	3	42	1
KVINNER	141	9	4	3	18	49	11	2	34	11
UOPPGITT BUSTADSTRØK	6	-	-	-	-	3	-	-	2	1
GRUNNKRINS OG KJØNN										
01 BYKLE	352	33	12	20	90	83	21	5	76	12
MENN	211	24	8	17	72	34	10	3	42	1
KVINNER	141	9	4	3	18	49	11	2	34	11
0101 TRYDAL	45	4	3	4	20	5	-	-	8	1
MENN	30	3	2	4	11	3	-	-	6	1
KVINNER	15	1	1	-	9	2	-	-	2	-
0102 BYKLE	128	14	3	13	33	7	10	3	44	1
MENN	87	11	2	11	29	4	5	1	24	-
KVINNER	41	3	1	2	4	3	5	2	20	1
0103 HOSLEMO	56	7	1	3	20	9	4	1	10	1
MENN	33	5	1	2	18	-	2	1	4	-
KVINNER	23	2	-	1	2	9	2	-	6	1
0104 HOVDEN	123	8	5	-	17	62	7	1	14	9
MENN	61	5	3	-	14	27	3	1	8	-
KVINNER	62	3	2	-	3	35	4	-	6	9
UOPPGITT HEIMSTAD	6	-	-	-	-	3	-	-	2	1

TABELL 24. TALET PÅ PRIVATHUSHALD MED UTVALDE KJENNETEIKN FOR BUSTADSTANDARD, OG DISPONERING AV PERSONBIL. BUSTADSTRØK/GRUNNKRINS. 1/11 1980


	ALLE	WC I BUSTADEN	WC UTANFOR BUSTADEN	ANNA DO	BAD I BUSTADEN	TELEFON I BUSTADEN	PIPE I BUSTADEN	BU- STADEN BYGD ETTER 1945	HUSHALD- ET EIG BUSTADEN	KJØKKEN 6 KVM OG OVER I BUSTADEN	HUSHALD- ET DISPO- NERER BIL
KOMMUNEN	293	198	5	24	187	159	204	174	141	187	170
TYPE BUSTADSTRØK											
TETTBYGDE STRØK	-	-	-	-	-	-	-	-	-	-	-
SPREIDTBYGDE STRØK	282	195	5	24	184	158	200	171	140	185	167
UOPPGITT BUSTADSTRØK	11	3	-	-	3	1	4	3	1	2	3
GRUNNKRINS											
01 BYKLE	282	195	5	24	184	158	200	171	140	185	167
0101 TRYDAL	27	18	-	2	17	16	20	11	18	21	20
0102 BYKLE	108	77	2	12	78	72	86	73	53	82	70
0103 HOSLEMO	43	26	2	8	21	25	35	21	27	31	23
0104 HOVDEN	104	74	1	2	68	45	59	66	42	51	54
UOPPGITT HEIMSTAD ..	11	3	-	-	3	1	4	3	1	2	3



OVERSYN SOM VISER KVA FOR KOMMUNE OG FOLKETELJINGSKRINS
GRUNNKRINSANE I 1980 HØYRDE TIL VED FOLKE- OG BUSTADTELJINGA I 1970¹

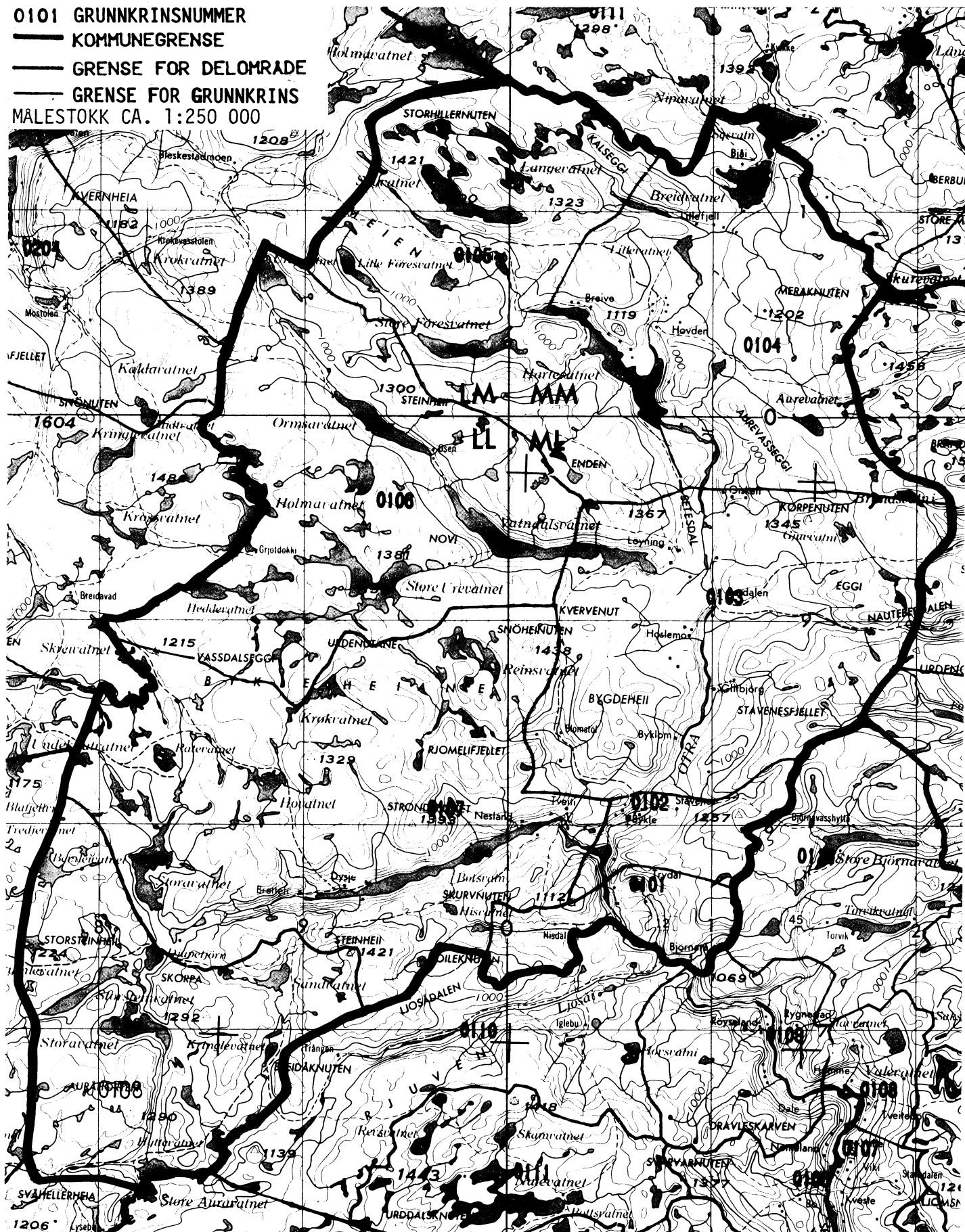
GRUNNKRINS 1980	KOMM 1970	---FOLKETELJINGSKRINS 1970--- HEIL KRINS	DEL AV KRINS
0101 TRYDAL	0941	2	
0102 BYKLE	0941	1	
0103 HOSLEMO	0941	4	
0104 HOVDEN	0941	5	
0105 SKYVATN	0941		IKKJE BUSETNAD
0106 VATNEALEN	0941		IKKJE BUSETNAD
0107 NESLAND	0941	3	
0108 GYVATN	0941		IKKJE BUSETNAD

¹ OVERSIKTA ER FØREBELS OG KAN INNEHALDE FEIL. ENDELEG UTGÅVE VIL LIGGJE FØRE I EIGE DOKUMENTASJONSHEFTE: "GRUNNKRETSE OG TETTSTEDER. DOKUMENTASJON 1980".




0941 BYKLE

- 0101 GRUNNKRINSNUMMER
 - KOMMUNEGRENSE
 - GRENSE FOR DELOMRADE
 - GRENSE FOR GRUNNKRINS
- MÅLSTOKK CA. 1:250 000



Med samtykke frå Norges geografiske oppmåling er NGOs kartmateriale brukt som kartgrunnlag.



Personskjema

Folke- og bustadteljing 1980

Undergitt
teieplikt

Statistisk
Sentralbyrå
Folke-
teljingskontoret

Send skjemaet tilbake i svarkonvolutten
som mottakaren av bustadskjemaet
har fått.

Lovheimel:

Stortingsvedtak av 16. november 1978, med heimel i lov nr. 2 av 25. april 1907.

SET KRYSS SLIK:

IKKJE SLIK:

BRUK HELST
BLYANT ELLER
BLÅ/SVART
KULEPENN.

H

1. Kven bur De saman med i husværet? Rettleinga fortel kva vi meiner med eit husvære
Set fleire kryss om nødvendig.

1 Ingen

4 Dotter, son

2 Ektemake

5 Mor, far

3 Person eg er forlova med,
eller lev saman med
(utan formelt ekteskap)

6 Sysken, svigerforeldre, barnebarn,
svoger, svigerinne, svigerbarn, tante,
onkel, nevø, niese, besteforeldre

7 Andre personar

**2. Kva for trussamfunn
er De tilslutta?**

1 Den norske kyrkja
(statskyrkja)

2 Trussamfunn utanfor
Den norske kyrkja

3 Ikkje tilslutta noko
trussamfunn

3. Utanlandsk utdanning.

Dette spørsmålet skal berre dei svare på som har teke
utdanning utanfor Noreg.
Dei som budde i Noreg i 1970 skal ikkje føre opp
utanlandsk utdanning teke før 1970.

**Før opp viktigaste utdanninga, i kva for land ho er
fullført, og kor lang skolegang De har i utlandet.**

Utdanning

Land

Samla skolegang i utlandet (talet på år)

**4. Kva var viktigaste kjelda Dykkar til livsopphald
i året frå 1. nov. -79 til 31. okt. -80?**
Set berre eitt kryss.

1 Inntekta frå eige arbeid, eller arbeidet
til andre personar (t.d. ektemake, foreldre)

2 Verneplikts-/sivilteneste

3 Pensjon, trygd 4 Stipend, lån, formue,
føderåd, leigeinntekt eller
anna formuesinntekt

**5. Utførte De inntektsgivande arbeid i minst
100 timar i året frå 1. nov. -79 til 31. okt. -80?**
Arbeid som ein familiemedlem gjer i ei
familiebedrift (t.d. gardsbruk, butikk) blir
og rekna som inntektsgivande arbeid.

1 Ja

2 Nei

Sjåettleinga

Spørsmål 6 - 15 gjeld inntektsgivande arbeid. Berre dei som har svart "Ja" på spørsmål 5 skal svare på desse.

**6. Før opp namn og adresse på den arbeidsstaden (bedrifta) der De
utførte inntektsgivande arbeid lengst tid i året frå 1. nov. -79 til
31. okt. -80. Med bedrift meiner vi t.d. butikk, kontor, gardsbruk,
fabrikk e.l. Sjå rettleinga.**

Namn

Adresse

Poststad

**7. Gjør greie for verksemda på denne
arbeidsstaden så nøye som råd er.**
Skriv t.d. jordbruk, produksjon av møbel,
leigebiltransport, bokhandel, sal av bilar e.l.

Verksemd:

**8. Kva for yrke (tittel) hadde De på
denne arbeidsstaden?**
Skriv t.d. heimhjelp, rørleggjar, sjuke-
pleiar, damefrisør, reklamekonsulent,
platearbeidar, reingjeringshjelp e.l.

Yrke:

**9. Korleis er /var De knytt til arbeidsstaden
De har nemnt i spørsmål 6?**

1 Som fast eller mellombels tilsett

2 Som sjølvstendig
(eigar)

3 Som familiemedlem
utan fast løn i
familiebedrift

10. Kor mange timar inntektsgivande arbeid utførte De i året frå 1. nov. -79 til 31. okt. -80?
Ta med alt inntektsgivande arbeid De utførte i heile perioden.

1 100 - 499
arbeidstimar

3 1000 - 1299
arbeidstimar

2 500 - 999
arbeidstimar

4 1300 arbeidstimar
eller fleire

H

11. Kor mange timar inntektsgivande arbeid utførte De i veka 25. - 31. okt.?

1 Ingen, arbeide
ikkje denne veka

2 1 - 9
timar

4 20 - 29
timar

Arbeidde De ikkje denne
veka, skal De ikkje fylle
ut resten av skjemaet

3 10 - 19
timar

5 30 timar
eller fleire

12. Kvar møtte De på arbeid i veka 25. - 31. okt.?

1 Eg møtte fast på same
arbeidsstaden/adressa som eg har
ført opp på spørsmål 6

3 Eg møtte på
ulike stader
denne veka

2 Eg møtte fast på ein annan stad

..... kommune
(Skriv namnet på kommunen)

Møtte De på ulike
stader denne veka,
skal De ikkje fylle ut
resten av skjemaet.

**13. Kor ofte reiste eller gjekk De frå heimstaden
Dykkar til arbeidsstaden i veka 25. - 31. okt.?**
Sjå rettleinga.

1 1 gong

3 4 gonger
eller fleire

2 2 - 3 gonger

4 Var ikkje på
heimstaden
denne veka

**14. Kor lang tid brukte De til vanleg frå heimstaden
Dykkar til arbeidsstaden (ein veg) i veka
25. - 31. okt.?**

1 0 - 14 min.

3 30 - 44 min.

2 15 - 29 min.

4 45 min.
eller meir

**15. Kva for transportmiddel brukte De til vanleg
frå heimstaden til arbeidsstaden (ein veg)
i veka 25. - 31. okt.?** Set fleire kryss om nødvendig.

1 Bil


3 Tog, trikk,
T-bane

5 Brukte sykkel.
Gjekk i meir
enn 10 min.

2 Buss

4 Båt

6 Anna



Bustadskjema

Folke- og bustadteljing 1980

Undergitt
teiepliktStatistisk
Sentralbyrå
Folke-
teljingskontoret

Lovheimel

Stortingsvedtak av 16 november 1978, med heimel i lov nr 2 av 25 april 1907

For kvart husvære skal det nyttast berre
ein svarkonvolutt. Alle personskjema og det utfylte
bustadskjemaet skal sendast samla i svarkonvolutten.SET KRYSS SLIK: IKKJE SLIK: BRUK HELST
BLYANT ELLER
BLÅ/SVART
KULEPENN.

H

1. Har andre som bur i husværet fått bustadskjema?

1

Nei

2

Ja

Les teksten under midten på
skjemaet før De held fram.2. Kor mange rom på 6m²
eller meir er det i husværet?
Ta ikkje med kjøkken, bad og gang

1 rom

5 rom

2 rom

6 rom

3 rom

7 rom

4 rom

8 rom eller
fleire3. Kor stort er husværet,
målt i kvadratmeter?Under 30m²60-79m²30-39m²80-99m²40-49m²100-129m²50-59m²130m²
eller meir

4. Kva slags eige-/leigeforhold er det til husværet?

Set berre eitt kryss.

Eg/vi eig det gjennom
burettslag, aksjeselskap e.l.Eg/vi leiger det ved
vanleg leigekontraktEg/vi eig det aleine
eller saman med andreEg/vi leiger det gjennom
arbeidet (tenestebustad)Eg/vi leiger det ei viss
avgrensa tidEg/vi leiger det på
andre vilkår enn dei
som er nemnde ovanfor

5. Kor stort kjøkken er det i husværet?

Kjøkkenet er 6m²
eller størreKjøkkenet er
mindre
enn 6m²Det er
ikkje kjøkken
i husværet6. Kva slags WC/do har dei som bur i husværet
tilgjenge til?Vassklosett
utanfor husværet

Annan do

Vassklosett
i husværet

7. Kva er viktigaste kjelda for oppvarming av husværet?

Sentralvarme
(radiatorar e.l.)Elektriske omnar,
varmekablar e.l.Omnar for flytande
brensel (olje, parafin e.l.)Omnar for fast
brensel (ved, koks e.l.)

Spørsmål 8 - 15 nedanfor skal De og svare på

Dersom det er motteke eitt bustadskjema i
husværet, fyller De det ut og sender det tilbake
i svarkonvolutten saman med alle person-
skjema.Dersom fleire i husværet har motteke bustad-
skjema og svarkonvolutt, så gjer følgjande:

1. Ta kontakt med den (dei) andre som har motteke bustadskjema.
2. Fyll ut eitt av bustadskjema.
3. Send dette skjemaet saman med dei utfylte personskjema tilbake i same svarkonvolutten.

8. Er det pipe i husværet?

Ja

Nei

9. Er det montert brenselomn
eller peis i husværet?

Ja

Nei

10. Er det bad eller dusj i
husværet?

Ja

Nei

11. Er det telefon i
husværet?

Ja

Nei

12. Rår nokon av dei som bur
i husværet over personbil?

Ja

Nei

H

13. Kva slags hus ligg husværet i? Sjå rettleinga.

Våningshus knytt til gardsdrift
(hovudbygning, kårustad,
forpaktarbustad e.l.)Frittliggjande einestad (einestad
med minst ein halv meters
avstand til næraste hus)Hus i kjede, rekkjehus, terrassehus
eller vertikalt delt tomannsbustad

Horisontalt delt tomannsbustad

Anna bustadbygg med
mindre enn 3 etasjarBlokk, leigegård eller
anna bustadbygg med
3 etasjar eller meir

Forretningsbygg, verkstadbygg e.l.

Hotell, pensjonat, aldersheim, barneheim,
sjukehus, militærførelgning eller anna
bygg for felleshushald

14. Når vart huset bygd?

1900 eller før

1901 - 1920

1921 - 1940

1941 - 1945

1946 - 1950

1951 - 1960

1961 - 1970

1971 - 1980

15. Kor mange husvære er det i huset? Rettleinga fortel kva vi meiner med hus og husvære.

1 husvære

2 husvære

3 husvære

4 husvære

5 husvære

Dersom det er 6 husvære eller fleire,
før opp talet her →