


KOMMUNEHEFTE



FOLKE- OG BUSTADTELJING 1980

0545 **VANG**

STATISTISK SENTRALBYRÅ
KONGSVINGER



FOLKE- OG BUSTADTELJING
1. NOVEMBER 1980

0545 VANG

STATISTISK SENTRALBYRÅ
KONGSVINGER 1981

ISBN 82-537-1417-7

FØREORD

Hovudformålet med Folke- og bustadteljing 1980 var å gi eit bilete av befolkningen og levekåra i det norske samfunnet ved å sjå opplysningar om alder, kjønn, yrke, arbeid, inntekt, utdanning, butilhøve o.l. i samheng.

Eit anna viktig formål var å gi statistikk for mindre geografiske område, som kommunar og delar av kommunar. Dei statistiske kommunehefta gir dei første resultatata frå teljinga for å dekkje dette formålet. Fleire resultat for den enkelte kommunen vil liggje føre som eit sett upubliserte tabellar (ei "tabellpakke") kort tid etter at hefta er gitt ut. Tabellane vil bli leverte som utskrift på papir eller micro-fiche, etter ønskje frå brukaren.

Når kommunehefta for alle kommunar i eit fylke er publiserte, vil det bli laga eit samandrag for heile fylket med tabellar som svarar til dei som finst i kommunehefta. Når kommunehefta for heile landet er utkomne, vil det også bli laga eit samandrag for heile landet. Tilsvarande samandrag for fylka og heile landet vil bli laga av den "tabellpakka" som er nemnt ovanfor.

Resultata frå Folke- og bustadteljing 1980 vil elles bli gitt i tabellpublikasjonar som vil kaste lys over spesielle emne, bl.a. sysselsetjing, bustadtilhøve, familiar og hushald. Resultata vil også bli viste i kart og diagram. Bl.a. vil det bli laga busetjingskart som svarar til dei som vart laga i samband med Folke- og bustadteljing 1970.

Statistisk Sentralbyrå, Oslo/Kongsvinger, 30. oktober 1981

Odd Aukrust

Johan-Kristian Tønder

INNHALD

	Side
Tabellregister	7
Tekstdel	
1. Opplegg og gjennomføring	8
1.1. Omfang	8
1.2. Grunnlag for statistikken	8
1.3. Datainnsamling	8
2. Feilkjelder	9
3. Omgrep og kjennemerke	9
3.1. Personkjennemerke	9
3.2. Familie- og hushaldstype	14
3.3. Bustadkjennemerke	15
3.4. Inndelinga i grunnkrinsar	17
4. Bruk av tabellane	18
5. Merknader til tabellane	18
Tabelldel	19
Vedlegg	
1. Grunnkrinsar i 1980 og teljingskrinsar i 1970. Endringar i kommuneinndelinga frå 1970 til 1980	35
2. Kart over grunnkrinsinndelinga	37
3. Personskjema	39
4. Bustadskjema	41

Standardteikn i tabellar

: Tal kan ikkje offentleggjerast

- Null

TABELLREGISTER

	Side
1. Folkemengda ved folketeljingane 1801 - 1980	19
2. Folkemengda etter kjønn, ekteskapeleg status og alder. 1/11 1980	19
3. Folkemengda etter trussamfunn/viktigaste kjelde til livsopphald, kjønn og alder. 1/11 1980	19
4. Personar 16-66 år etter yrkesaktivitet, arbeidstid, kjønn og høgste utdanning. 1/11-79 - 31/10-80	20
5. Personar 16 år og over, etter yrkesaktivitet, arbeidstid, kjønn og alder. 1/11-79 - 31/10-80	21
6. Yrkesaktive 16 år og over, etter alder og næring. 1/11-79 - 31/10-80	21
7. Yrkesaktive 16 år og over, etter kjønn, arbeidstid og næring/yrkesfelt. 1/11-79 - 31/10-80	22
8. Yrkesaktive 16 år og over i arbeid i veka 25/10 - 31/10 1980, etter kjønn, arbeidstid i veka og næring/yrkesfelt	23
9. Yrkesaktive 16 år og over med fast oppmøteplass på arbeid i veka 25/10 - 31/10 1980, etter talet på arbeidsreiser, reisetid og yrkesfelt/oppmøteplass	24
10. Yrkesaktive 16 år og over med fast arbeidsreise i veka 25/10 - 31/10 1980, etter reise- måte, oppmøteplass, talet på arbeidsreiser og reisetid	25
11. Bustader etter hustype og talet på rom. Busette etter talet på rom i bustaden. 1/11 1980	26
12. Bustader etter byggjeår for huset og hustype/eige-/leigeform. Busette og rom, etter byggjeår for huset. 1/11 1980	26
13. Bustader etter viktigaste kjelde til oppvarming og byggjeår/installasjon av pipe. Busette etter bustadens viktigaste kjelde til oppvarming. 1/11 1980	27
14. Bustader etter sanitærutstyr og talet på rom. Busette etter bustadens sanitærutstyr. 1/11 1980	27
15. Bustader, rom og busette, etter hustype. 1/11 1980	28
16. Bustader etter eige-/leigeform og areal. Busette etter eige-/leigeforhold til bustaden. 1/11 1980	28
17. Bustader, busette og rom, etter busette pr. rom i bustaden. 1/11 1980	28
18. Bustader etter talet på rom og talet på busette. 1/11 1980	29
19. Familiar og personar, etter familietype, hushaldstype og talet på familiar i hushaldet/ yrkesaktivitet i familien. 1/11 1980	29
20. Familiar og personar i privathushald, etter familietype og eige-/leigeforhold til bustaden/talet på rom i bustaden. 1/11 1980	30
21. Talet på privathushald med utvalde kjenneteikn for bustadstandard, og disponering av personbil. Busette i slike hushald, etter alder. 1/11 1980	30
22. Folkemengda etter alder, kjønn og type bustadstrøk/grunnkrins. 1/11 1980	31
23. Yrkesaktive 16 år og over, etter næring, kjønn og type bustadstrøk/grunnkrins. 1/11 1980	32
24. Talet på privathushald med utvalde kjenneteikn for bustadstandard, og disponering av personbil. Bustadstrøk/grunnkrins. 1/11 1980	33

1. OPPLÈGG OG GJENNOMFØRING

1.1. Omfang

Folke- og bustadteljing 1980 omfattar alle personar (også utanlandske statsborgarar) som etter "Forskrifter om føringen og ordningen av folkeregistrene" fastsett av Statistisk Sentralbyrå den 26. november 1979, var registrert busette i Noreg på teljingstidspunktet den 1. november 1980.

Bustadteljinga har med alle privatbustader (private husvære m.m.) der minst ein person var registrert busett den 1. november 1980.

Husvære der det ikkje budde nokon eller der det berre budde nokon mellombels (t.d. ugifte personar som budde utanom foreldreheimen på grunn av skolegang, studiar), er ikkje med i teljinga. Det er heller ikkje innhenta opplysningar om husvære for forpleide i aldersheimar, pleieheimar og andre fellesinstitusjonar.

Eininga hus er ikkje med i teljinga denne gongen. Det blir likevel gitt enkelte opplysningar om det huset som husværet ligg i. I avsnitt 3 er det gjort nærare greie for bustadomgrepet (staden der ein person skal reknast som busett) og husværeomgrepet.

1.2. Grunnlag for statistikken

Dei fleste opplysningane i folke- og bustadteljinga byggjer på oppgåver som oppgåvegivarane har gitt direkte på eigne skjema.

Personskjema vart sende til alle personar som hadde fylt 16 år eller fylte 16 år i 1980, (sjå vedlegg 3).

For personar under 16 år fekk Statistisk Sentralbyrå dei nødvendige opplysningane frå folke-registeret i den enkelte kommunen.

Opplysningane om det enkelte privathusværet er gitt på eige bustadskjema (sjå vedlegg 4).

Oppgåvene over utdanningsbakgrunnen til befolkningen er henta frå utdanningsopplysningane gitt i folketeljinga 1970 og "Arkivet for påbegynt og avsluttet utdanning" i Statistisk Sentralbyrå som inneheld alle utdanningar som ein person har avslutta i Noreg i perioden 1970 - 1980. I tillegg kjem oppgåver over utanlandsk utdanning gitt i folketeljinga 1980.

Oppgåver over alder, kjønn og andre demografiske kjenneteikn er henta frå Det sentrale personregister i Statistisk Sentralbyrå.

Nødvendige oppgåver over dei vernepliktige og sivile tenestepiktige er innhenta gjennom Forsvarets overkommando og Administrasjonen for sivile tenestepiktige.

Folke- og bustadteljing 1980 vart gjennomført med heimel i Statistikkloven av 25. april 1907 og Stortingsvedtak av 16. november 1978.

1.3. Datainnsamling

Ved folketeljinga i 1980 vart skjema sende i posten direkte til den enkelte personen. Før utsendinga tok til, vart namn og adresse ført på skjema. Det var Det sentrale personregister som danna grunnlaget for denne påføringa.

Kvar person fekk tilsendt sitt eige personskjema saman med ei rettleiing.

I tillegg fekk den eldste personen i familien eit bustadskjema. Med bustadskjemaet følgde også ein svarkonvolutt.

Utfylte personskjema frå alle som budde i husværet saman med eitt bustadskjema vart sende samla tilbake i svarkonvolutten. Dersom det budde fleire familiar i same husværet, nytta familiare same svarkonvolutt og berre eitt bustadskjema vart utfylt. Innsamlingsmetoden gav derfor grunnlag for å danne buhushald (sjå nedanfor) i folke- og bustadteljinga.

Den enkelte personen er i teljinga rekna å ha bustaden sin i det husværet der vedkomande var registrert busett i folkeregisteret 1. november 1980. Innsamlinga av opplysningane viste at enkelte personar budde i eit anna husvære enn der dei var registrert busette i folkeregisteret. Dette gjaldt bl.a. ugifte studentar og skoleelevar som budde på hybel og som sende personskjemaet sitt i same svarkonvolutten som hybelverten. Dette galdt også personar som hadde flytta kort tid før 1. november

1980 og som gav opp bustadopplysningar på den nye adressa, medan flyttinga først vart registrert i folkeregisteret etter 1. november 1980. I slike tilfelle vart personane likevel rekna som busette i den bustaden/adressa dei var registrerte på i folkeregisteret 1. november 1980. I avsnitt 3 er det gjort greie for kvar ein person skal reknast som busett. I same avsnittet er det også gjort greie for omgrepet "buhushald".

Dei personane som ikkje hadde svara på folketeljings skjema til rett tid, fekk tilsendt ei adressert purring.

Dei som ikkje svara på den adresserte purringa, vart oppsøkte av teljarar som kravde inn oppgåvene.

2. FEILKJELDER

Under gjennomføring og bearbeiding av ei statistisk teljing vil det alltid kunne oppstå ulike feil som kan gi utslag i teljingsresultata.

Dei fleste feila oppstår vanlegvis under oppgåveinnhentinga og kjem av urette svar eller mangelfullt utfylte skjema.

Feil som oppstår under bearbeidinga er først og fremst knytte til koding av opplysningar, i vårt tilfelle spesielt opplysningane om næring og yrke.

For å få eit grunnlag til å vurdere kor omfattande feila er, vart det gjennomført ei kvalitetskontrollundersøking i samband med teljinga.

Resultata frå denne undersøkinga blir publiserte i serien Statistiske analyser. Resultata er venta å ligge føre i 1982 og vil ta for seg sentrale kjenneteikn frå bustaddelen av teljinga, og kjenneteikn for sysselsetjing og arbeidsmarknad.

3. OMGREP OG KJENNEMERKE

3.1. Personkjennemerke

Når ikkje annet er nemnt, refererer personopplysningane seg til 1. november 1980.

Bustad

Den enkelte personen er i teljinga rekna å ha bustaden sin i den kommunen og i det husværet der vedkomande var registrert som busett i folkeregisteret den 1. november 1980. Hovudregelen er her at ein person skal registrerast som busett der vedkomande regelmessig tek døgnavila si.

Dei viktigaste registreringsreglane er elles:

Bustadtilhøve	Skal registrerast som busett i
Gift person som pga. arbeid, studiar, avtening av verneplikt e.l. oppheld seg utanom fellehusværet til ektefellane	Fellehusværet til ektefellane
Ugift person som pga. studiar, skolegang eller avtening av verneplikt oppheld seg utanom husværet til foreldre/forsørgjar	Husværet til foreldre/forsørgjar
Ugift person med eige arbeid og som vanlegvis ikkje bur hos foreldre/forsørgjar	Husværet der personen vanlegvis bur
Person som pga. ferie, besøk hos kjende, forretningsreise e.l. er fråverande frå husværet der vedkomande vanlegvis bur	Husværet der personen vanlegvis bur
Person som er forpleid i barneheim, aldersheim, pleieheim eller er sett bort i privat pleie	Barneheimen, aldersheimen, pleieheimen eller husværet der personen er i pleie
Person som er innlagd på sjukehus eller plassert på arbeidsskole, arbeidsanstalt eller i fengsel	Husværet der personen var busett før innlegginga eller plasseringa

Personar som ikkje kan heimførast til ein bestemt bustad, er rekna til gruppa "Utan fast bustad". Personar utan fast bustad er som regel registrerte som busette i den kommunen der dei sist hadde fast bustad.

I det følgjande er omgrepet "Busett" brukt i same tyding som omgrepet "Registrert busett".

Det er ikkje innhenta opplysningar om mellombels bustad. Det kan derfor ikkje bli gitt oppgaver over den tilstadeverande befolkninga.

Opplysningane frå Folke- og bustadteljing 1980 er ikkje nytta til å justere opplysningane i folkeregistra.

Alder

I fordelinga etter alder er den enkelte personen gruppert etter alder pr. 31. desember 1980 (Alder = 1980 - fødselsår).

Ekteskapeleg status

Det er brukt fire hovudgrupperingar etter ekteskapeleg status, nemleg ugifte, gifte, skilde og enkjer/enkjemenn.

Sambuande

Med sambuande meiner ein personar som lever saman (i ekteskapsliknande forhold) utan å ha inngått formelt ekteskap.

I gruppa sambuande er rekna berre dei personane som er registrert busette på same adressa i folkeregisteret 1. november 1980.

Trussamfunn

Det er brukt tre grupperingar etter trussamfunn, nemleg "Den norske kyrkja", "Trussamfunn utanfor den norske kyrkja" og "Ikkje tilslutta trussamfunn".

Personar under 16 år er som regel grupperte saman med foreldra sine. I dei tilfella foreldra ikkje høyrer til same gruppe, er barna førte til gruppa for uoppgitt.

Utdanning

Opgåvene over utdanning omfattar enkeltutdanningar på heil- eller deltid som normalt varer minst 5 månader.

For personar med fleire enkeltutdanningar, er den utdanninga som samla varer lengst (normal tid for enkeltutdanninga tillagt den tida som krevst til føreutdanning) rekna som den høgaste utdanninga. Av utdanningar som samla varer like lenge, er den som er rekna som den viktigaste yrkesmessig, oppfatta som den høgaste utdanninga til personen. Utdanningsgrupperinga er gjort etter 1973-utgåva av Standard for utdanningsgruppering i offentleg norsk statistikk (Statistisk Sentralbyrås Håndbøker nr. 28).

Standarden er bygd opp som eit pyramidisk klassifikasjonssystem.

Enkeltutdanningane er først ordna i grove grupper som i standarden blir kalla utdanningsnivå. Innanfor kvart nivå er det først gjort ei sortering etter fagfelt, dernest ei finare sortering i faggrupper.

Inndelinga i nivå eller hovudgrupper er gjort på denne måten:

0. Inga utdanning og utdanning på førskolenivå (utdanning for 6-åringar og mindre barn)
1. Utdanning på barneskolenivå (1-6 år, førskoleutdanning ikkje medrekna)
2. Utdanning på ungdomsskolenivå (7-9 år)
3. Utdanning på gymnasnivå I (10 år)
4. Utdanning på gymnasnivå II (11-12 år)
5. Utdanning på universitets- og høgskolenivå I (13-14 år)
6. Utdanning på universitets- og høgskolenivå II (15-16 år)
7. Utdanning på universitets- og høgskolenivå III (17-18 år)
8. Utdanning på forskarnivå (over 18 år)
9. Uoppgitt utdanning.

I tabellane over høgaste utdanninga til personen frå folketeljinga er gruppene 0 og 9 slått saman til ei gruppe.

Fagfelta er i standarden spesifiserte slik:

1. Allment fagfelt
2. Humaniora og estetikk
3. Undervisning
4. Administrasjon, økonomi, samfunnsvitenskap og jus
5. Industri, handverk, naturvitenskap og teknikk
6. Samferdsel
7. Helsevesen
8. Jordbruk, skogbruk og fiske
9. Tenesteyting og forsvar.

I tabellane frå folketeljinga er berre dei viktigaste fagfelta under dei ulike nivå- eller hovudgruppene spesifiserte. Dei andre fagfelta er slått saman til ei gruppe.

I folketeljinga 1970 vart det gjort ei tre-deling av gymnasnivået i standarden etter kor lenge utdanninga vara, 10 år, 11 år og 12 år.

I folketeljinga 1980 følgjer inndelinga grupperinga i standarden, nemleg ei gruppering på 10 år og 11-12 år.

Fagutdanningar avslutta før 1972/73 og som ikkje byggjer på examen artium blir i teljinga 1980 koda med 8 års allmennutdanning som grunnlag. Fagutdanningar avlagde etter 1972/73 blir koda med 9 år som grunnlag.

Viktigaste kjelde til livsopphald

Personar 16 år og over er grupperte etter den kjelda til livsopphold som var viktigast dei siste 12 månadene før teljingstidspunktet, dvs. frå 1. november 1979 fram til 1. november 1980. For personar under 16 år som er busette i privathushald er inntekta frå andre personar alltid rekna som viktigaste kjelde til livsopphald.

For personar under 16 år som er busette i felleleshushald er pensjon, trygd rekna som viktigaste kjelde til livsopphald.

Med "inntekt av eige arbeid" er meint inntekt av eigen yrkesaktivitet.

"Pensjon, trygd" omfattar sjuketrygd, arbeidsløsetrygd, forsørgjartrygd, uføretrygd, alderstrygd, yrkesskadetrygd, krigspensjon, bedriftspensjon o.l.

Som "stipend, lån, formue, føderåd, leigeinntekt eller anna formuesinntekt" blir også rekna utbetalingar i samband med livsforsikring eller individuell pensjonsforsikring. Underhald frå andre enn privatpersonar (t.d. stønader frå det offentlege, institusjonar eller bedrifter), så nær som pensjon og trygd blir også rekna med her.

Personar som har inntekta til andre personar som viktigaste kjelde til livsopphald er grupperte under "inntekt av eige arbeid eller andre personars arbeid/inntekt". Dette gjeld uansett om inntekta kjem frå arbeid, pensjon, trygd eller stipend, lån m.m.

Yrkesaktivitet

I Folke- og bustadteljing 1980 er det innhenta oppgåver om yrkesaktiviteten både for dei siste 12 månadene før teljingstidspunktet og den siste veka før teljingstidspunktet.

Som yrkesaktivitet er rekna alt arbeid som blir utført mot betaling i form av lønn, inntekt av eiga bedrift, provisjon, honorar o.l. Arbeid som familiemedlem utan fast lønn i familiebedrift (t.d. gardsbruk, butikk) og verneplikts-/sivilteneste er også rekna som yrkesaktivitet.

Som yrkesaktive dei siste 12 månadene er rekna personar 16 år og over som utførte yrkesaktivitet som vara minst 100 timar i denne perioden.

Som yrkesaktive den siste veka før teljingstidspunktet er rekna personar 16 år og over som utførte yrkesaktivitet som vara minst 1 time i denne veka. Personar som var midlertidig borte frå arbeidet heile veka på grunn av sjukdom, permisjon, ferie e.l. er ikkje rekna med blant dei yrkesaktive.

Arbeidstid

Det er innhenta oppgåver over arbeidstida både for dei siste 12 månadene før teljingstidspunktet og den siste veka før teljingstidspunktet.

Arbeidstida omfattar all den tida som er gått med til yrkesaktivitet. Arbeidstid som har gått med til førebuing i tillegg til ordinær arbeidstid, er også rekna med (t.d. førebuingar i tillegg til ordinær undervisningstid for lærarar). Tid som er brukt til skolearbeid, studiar og husarbeid for eigen familie, er ikkje rekna med.

Fråvær på grunn av sjukdom, permisjon, ferie e.l. er heller ikkje rekna med i arbeidstida.

Generelt om grupperinga etter næring, yrke og yrkesstatus

Personar 16 år og over med yrkesaktivitet er grupperte på næring etter kva slags verksemd det er i den bedrifta der den enkelte arbeide heile tida eller lengst tid dei siste 12 månadene før teljingstidspunktet. Desse personane er vidare grupperte på det yrket og den yrkesstatusen som dei hadde heile tida eller lengst tid i denne bedrifta i 12-månadersperioden.

Personar 16 år og over med yrkesaktivitet siste veka før teljingstidspunktet er grupperte etter den næringa og det yrket vedkomande oppgav å ha hatt i den bedrifta der den enkelte arbeide heile tida eller lengst tid dei siste 12 månadene før teljingstidspunktet. Det er såleis ikkje innhenta særskilde oppgåver om næring og yrke for dei yrkesaktive den siste veka før teljingstidspunktet.

Næring

Næringsgrupperinga er gjort etter 1978-utgåva av Standard for næringsgruppering i offentleg norsk statistikk (Statistisk Sentralbyrå's Håndbøker nr. 9).

Denne standarden er i samsvar med International Standard Industrial Classification of All Economic Activities (ISIC).

I standarden er grupperingssystemet utforma som eit femsifra pyramidisk system der kvart siffer gir eit grupperingsnivå. Dei fem nivåa har fått følgjande nemningar:

Næring	1-sifra kode
Næringsområde	2-sifra kode
Næringshovudgruppe	3-sifra kode
Næringsgruppe	4-sifra kode
Næringsundergruppe	5-sifra kode

Næringane på 1-sifra nivå har følgjande 9 inndelingar:

1. Jordbruk, skogbruk, fiske og fangst
2. Bergverksdrift
3. Industri
4. Kraft- og vassforsyning
5. Byggje- og anleggsverksemd
6. Varehandel, hotell- og restaurantverksemd
7. Transport, lagring, post og telekommunikasjonar
8. Bank- og finansieringsverksemd, forsikringsverksemd, eigedomsdrift og forretningsmessig tenesteyting
9. Offentleg, sosial og privat tenesteyting.

Ei oversikt over den vidare inndelinga i næringsområde m.m. finst i Standard for næringsgruppering.

Næringsgrupperinga i 1980-teljinga er ikkje direkte samanliknbar med næringsgrupperinga i 1970-teljinga. Årsaka til dette er overgangen til ny standard for næringsgruppering i 1972. I folketeljinga 1970 vart næringsgrupperinga gjort etter 1960-utgåva av Standard for næringsgruppering.

Tabellar med samanliknbare tal mellom teljinga i 1970 og 1980 vil bli publiserte ei tid etter kommunehefta i dei såkalla "tabellpakkene". Næringsoppgåver med resultat frå 1970-teljinga grupperte etter 1978-utgåva av Standard for næringsgruppering, vil da bli gitt. I folketeljinga 1980 blir det gitt næringsoppgåver ned på næringsgruppe (3-sifra kode).

Yrke

Yrkesgrupperinga er gjort etter Standard for yrkesgruppering i offentlig norsk statistikk (uttatt av Arbeidsdirektoratet i 1965). Standarden følgjer i prinsippet 1958-utgåva av International Standard Classification of Occupations (ISCO).

Standarden er bygd opp slik at yrke som er i nær slekt er førte saman til såkalla yrkesgrupper, som igjen dannar yrkesområde. Desse yrkesområda er førte saman til yrkesfelt.

Kvart yrke i klassifiseringa har femsifra kodennummer:

første siffer angir yrkesfelt
 første og andre siffer angir yrkesområde
 første - tredje siffer angir yrkesgruppe
 første - femte siffer angir yrke.

Til folketeljinga 1980 har Statistisk Sentralbyrå ført nye yrke inn i denne standarden. Den inndelinga i yrkesgrupper som er brukt i 1965-utgåva, er stort sett brukt også her. Vidare er ein del yrkesgrupper slått saman og nokre er splitta i fleire grupper. Ei ny tre-siffergruppe er tatt med for olje- og gassarbeid. Dessutan er leiande tenestemenn i kommunal- og fylkeskommunal administrasjon og forvaltning skilt ut som ny gruppe.

Gruppene "Lærarar" og "Faglærarar i praktiske yrke" er slått saman til ei gruppe.

Oppgåver over yrke er i teljinga gitt ned på yrkesgruppe (3-sifra kode).

Yrkesstatus

I teljinga er det brukt følgjande tre grupperingar etter yrkesstatus:

1. Fast eller midlertidig tilsett
2. Sjølvstendig
3. Familiemedlem utan fast løn i familiebedrift.

Personar (også medeigarar) som arbeidde i firma organiserte som aksjeselskap, andelslag eller anna selskapsform med avgrensa ansvar, er alltid rekna som tilsette.

Ein person er rekna som sjølvstendig dersom vedkomande dreiv verksemd åleine for eiga rekning eller saman med andre med uavgrensa ansvar (t.d. i ansvarleg selskap).

Grappa "Familiemedlem utan fast lønn i familiebedrift" omfattar personar som arbeidde i familieverksemd utan fast avtala lønn og som verken var eigarar eller medeigarar i verksemda. Ein familiemedlem utan fast lønn kan likevel ha vederlag for arbeidet i form av kost og losji, del av overskott e.l.

I dei tilfelle der ektefellar arbeidde i felles verksemd (t.d. gardsbruk) som ikkje var organisert som aksjeselskap e.l., er den eine ektefellen rekna som sjølvstendig og den andre som familiemedlem utan fast lønn i familiebedrift, med mindre begge ektefellane var registrerte som eigarar av verksemda.

Generelt om oppmøteplass, reisehyppigheit, reisetid og transportmåte

Kjennemerka gjeld personar 16 år og over med yrkesaktivitet i siste veka før teljingstidspunktet.

Reisehyppigheit, reisetid og transportmåte gjeld yrkesaktive personar med fast oppmøteplass (sjå oppmøteplass).

Reisetid og transportmåte gjeld yrkesaktive personar med fast arbeidsreise (sjå reisehyppigheit).

Oppmøteplass

Med oppmøteplass forstår ein den staden der vedkomande møtte fram når arbeidsdagen tok til.

Personar 16 år og over med yrkesaktivitet siste veka før teljingstidspunktet er grupperte etter kommunen den faste oppmøteplassen låg i (rute 1 og 2 i personskjemaet).

Personar som i denne veka møtte på ulike arbeidsstader, var til sjøs e.l., er ikkje rekna å ha fast oppmøteplass (rute 3 i personskjemaet).

Reisehyppigheit

Med reisehyppigheit forstår ein så mange gonger som vedkomande reiste frå heimstaden til arbeidsstaden den siste veka før teljingstidspunktet.

Heimstaden er alltid rekna som den bustadadressa vedkomande er registrert busett på i folke-registeret. For personar som budde mellombels på t.d. hybel eller brakke i denne veka, er reisa mellom hybel, brakke og arbeidsstad ikkje medrekna.

For personar som var registrert busette på arbeidsstaden er det rekna kor mange dagar vedkomande var på arbeid siste veka før teljingstidspunktet.

Med "fast arbeidsreise" meiner ein personar med fast oppmøteplass og som reiste minst ein gong frå heimstaden til arbeidsstaden i veka før teljingstidspunktet.

Reisetid

Reisetid er reisetida frå heimstaden (registrert bustadadresse) til arbeidsstaden. Reisetida er rekna ein veg. I reisetida er gangtid og ventetid under reisa teke med. Det same gjeld faste gjeremål som t.d. å ta med barn til barnehage, dagamma e.l. Tilfeldige gjeremål og seinkingar er ikkje rekna med.

For pendlarar som budde mellombels på t.d. hybel, brakke e.l., er reisetida rekna frå heimstaden og fram til arbeidsstaden.

Transportmåte

Med transportmåte forstår ein dei transportmidla vedkomande til vanleg nytta ein veg frå heimstaden til arbeidsstaden siste veka før teljingstidspunktet.

For personar som ikkje reiste på same måten kvar dag, er det rekna med den reisemåten vedkomande nytta flest dagar.

3.2. Familie- og hushaldstype

Grupperingane på familie og hushaldstype refererer seg til teljingstidspunktet den 1. november 1980.

Familie

Til ein og same familie er rekna:

1. Ektepar og eventuelle ugifte barn registrert busette i same privatbustad, aldersheim, pleieheim e.l.
2. Far/mor med ugifte barn registrert busette i same privatbustad, aldersheim, pleieheim, pensjonat, hotell e.l.
3. Kvar enkelt person som ikkje høyrer inn under noka av de to gruppene som er spesifiserte ovanfor (bl.a. personar utan fast bustad). Desse personane dannar såleis kvar for seg eigen familie (familie med ein person).

I familiar med ektepar er også teke med eventuelle ugifte barn av berre den eine ektefellen og ugifte adoptivbarn og stebarn, men ikkje fosterbarn.

Av reglane som er nemnde ovanfor går det fram at personar (t.d. ektefellar) som ikkje var registrert busette i same privatbustad, aldersheim, pleieheim e.l., aldri er grupperte under same familie. Vidare går det fram at gifte, separerte, skilde, enkjer og enkjemenn ikkje i noko tilfelle er rekna til same familie som foreldra. Når t.d. eit ektepar bur saman med ei skild dotter, dannar ektefellane eigen familie og dottera eigen familie. Elles kan nemnast at ugifte sysken som har felles husvære, der ingen av foreldra er busette, kvar for seg er rekna som særskild familie.

Hushaldstype

Det er skilt mellom to hovudtypar av hushald, nemleg privathushald og felleshushald.

Gruppa "Privathushald" omfattar personar som var registrerte som busette i privat husvære. Denne hushaldstypen er vidare splitta opp etter talet på familiar i hushaldet. Som hushaldseining er

her rekna buhushald. Denne omfattar alle busette i same husvære. Av dette følgjer at talet på privat-hushald er det same som talet på husvære i teljinga.

Til felleleshushald er rekna forpleide som var registrert busette i aldersheimar, barneheimar, pleieheimar e.l.

Personale ved felleleshushald er alltid grupperte under privathushald. Det same gjeld militært personell som budde i militærforlegning.

3.3. Bustadkjennemerke

Bustadkjennemerka refererer seg til den bustaden der den einskilde var registrert busett 1. november 1980.

Bustad (husvære m.m.)

Med husvære meiner ein t.d. rekkjehus, husvære i tomannsbustad, husvære i leiegård, blokk-husvære, hybelhusvære og hybel med eigen inngang. Einebustad blir også rekna som husvære.

I hybelbygg er derimot kvar enkelt hybel alltid rekna som husvære. Dette gjeld også når fleire hyblar har felles gang, hall, bad og/eller kjøkken.

Vidare er hyblar for sjukepleiarar, legebustader og rom som er disponerte av privathushald i sjukehus, militærforlegningar eller felleleshushald, alltid rekna som eigne husvære.

Til eit husvære er som hovudregel rekna rom som er bygde (eller ombygde) til bruk for ein eller fleire personar som har felles kost og losji, og der det er tilgjenge til romma (rommet) utan at ein må gå gjennom eit anna husvære.

Ein bustad vil derfor som regel falle saman med omgrepet husvære.

I enkelte tilfelle vil ein bustad omfatte mer enn eitt husvære. Dersom t.d. ugifte barn bur i eige husvære (hybel med eigen inngang e.l.), men på same adressa som foreldra, er som hovudregel barna rekna å høyre til same husvære som foreldra. I dette tilfellet omfattar bustaden det husværet som foreldra bur i og det husværet som barna bur i. Berre dersom barna er registrerte som eigen familie i folkeregisteret, er husværa rekna som særskilde bustader.

Hyblar utan eigen inngang som ikkje ligg i hybelbygg, institusjon e.l., og der det bur personar som er registrerte i folkeregisteret på vedkomande adresse, er alltid rekna til same bustad som hovudhusværet.

Med privatbustad er meint husvære der det ikkje bur forpleide i aldersheimar, barneheimar og andre felleleshushald. Husvære for tilsette (t.d. sjukepleiarar) ved institusjonar er såleis rekna som privatbustader. Det same gjeld husvære for befal m.m. i militærforlegningar.

Det er ikkje innhenta oppgåver for husvære som ikkje er privatbustader.

I tabellane er "privatbustadene" for å gjera det enkelt kalla "husvære".

Rom

Oppgåvene over talet på rom refererer seg til husvære som er med i teljinga, og omfattar bustadrom på 6 m² eller meir, og som kan nyttast året rundt. Kjøkken, bad, entré, hall, alkove, hems, trimrom, vaskerom og rom som berre blir nytta til næringsverksemd (f.eks. kontor) er ikkje med.

I 1980-teljinga er det ikkje innhenta spesifiserte oppgåver over talet på rom i husvære med "meir enn 8 rom", slik som det vart gjort i teljinga i 1970.

I oppgåvene for "rom i alt" er tala på rom i husvære med meir enn 8 rom derfor rekna med. For kvar enkelt kommune er det laga gjennomsnittstal frå 1970-teljinga (dvs. gjennomsnittleg tal på rom i husvære med meir enn 8 rom). Dette gjennomsnittstalet er brukt for å fastleggje talet på rom for husvære med meir enn 8 rom i 1980-teljinga.

Areal

Med areal for husværet er meint nettoareal. I tillegg til bustadrom på 6 m² eller meir er også teke med kjøkken, bad, entré, hall o.l.

Rom som er felles for to eller fleire husvære, t.d. felles gang, hall, bad e.l., er ikkje rekna med i arealet.

Eige-/leigeform

Som eigarar er også rekna personar som eig aksje eller andel som gir burett.

Med "vanleg leigecontrakt" er meint at vedkomande leiger eit husvære av ein eigar etter dei reglar og avtalar som følgjer av husleigelova. Vanleg leigeforhold utan skriftleg kontrakt er også rekna med her.

Kjøkken

Med kjøkken er i teljinga meint ein del av husværet som er avgrensa frå andre delar av det, og der det er installert utstyr til matlaging for dei som bur der. Kjøkkenet kan vera eit eige rom, men treng ikkje vera det.

Dersom fleire husvære har felles kjøkken, t.d. hyblar i eit hybelbygg, er alle husværa rekna å vera utan kjøkken.

I storleiken på kjøkkenet er også medrekna golvplass til benker, skap o.l.

Viktigaste kjelda til oppvarming

Dersom to eller fleire kjelder er like viktige for oppvarming av husværet, er baa (alle) desse rekna med.

Hushaldet disponerer bil

Med å disponere bil meiner ein i teljinga å eige/leige bil eller å ha høve til å bruke privat t.d. firmabil.

Stasjonsvogn og varevogn er rekna som personbil berre dersom ho blir brukt også til privatkjøring.

Hustype

Som hus er som hovudregel rekna bygningar som frå kjellar til loft er skilde frå andre bygningar.

Kvar enkelt blokk er derimot rekna som eitt hus, sjølv om det frå kjellar til loft er skiljevegg(ar) utan gjennomgang i blokka.

I rekkjehus er heile rekkja av husvære rekna som eitt hus.

Som frittliggjande einbustad er rekna einbustad med minst ein halv meters avstand til nærmaste hus.

Som hustype "einbustad" er også rekna frittliggjande einbustader som inneheld eit hybelhusvære, og/eller der eitt eller fleire rom er brukte som hybel.

Rekkjehus er hus med husvære som har minst ein vegg eller ein del av ein vegg felles med eit anna husvære. Hus i kjede er hus som er bundne saman med eit anna hus ved garasje, carport, svalgang o.l. Terrassehus er hus med husvære som er bygde saman i ei bakkeskråning, og der fleire av husværa har heile eller delar av taket til husværet under som terrasse.

Horisontalt delt tomannsbustad er hus med to vanlege husvære (som kan ha ulik storleik) og der det eine husværet ligg i ein etasje over det andre.

Anna bustadbygg med mindre enn 3 etasjar omfattar også einbustader med mindre enn ein halv meters avstand mellom husa.

Gruppa "forretningsbygg m.m." omfattar hus der halvparten eller mindre av golvarealet er nytta til privatbustad.

Som bygg for felleleshushald er rekna hus der det er organisert felleleshushald for dei busette og/eller mellombels tilstadeverande.

Oppgaver over tal på husvære, rom og busette i bygg for felleleshushald omfattar berre privathusvære, rom og busette i desse bustadene.

Byggjeår

Med byggjeår meiner ein det året da minst halvparten av husværa i huset var ferdige til innflytting. Hus som er ombygde, er grupperte etter opphavleg byggjeår.

Gjennomsnittstal

Busette pr. husvære er lik talet på busette i privathusvære dividert med talet på privathusvære.

Rom pr. husvære er lik talet på rom (kjøkken ikkje medrekna) i privathusvære dividert med talet på desse husværa.

Busette pr. rom er lik talet på busette i privathusvære dividert med talet på rom (kjøkken er ikkje medrekna) i privathusvære.

3.4. Inndelinga i grunnkrinsar

Grunnkrinsinndelinga til bruk i folketeljinga er gjort av Byrået i samarbeid med kommunane og brukarar av statistikk på regionalt nivå.

Følgjande kriterium er lagde til grunn for utarbeidinga av grunnkrinsane:

1. Utgangspunktet for grunnkrinsinndelinga er som regel inndelinga i folketeljingskrinsar i 1970. Dersom inndelinga frå 1970 er endra, er det lagt vekt på at grupper av grunnkrinsar kan samanliknast med ein eller fleire tidlegare folketeljingskrinsar.
2. Grunnkrinsane er utforma slik at dei kan vera stabile over ein rimeleg tidsperiode.
3. Grunnkrinsane skal bestå av eit samanhengande geografisk område.
4. Grunnkrinsane bør vera mest mogleg einsarta når det gjeld natur- og næringsgrunnlag, kommunikasjonsforhold og bygningsmessig struktur.
5. Folketal og areal bør ikkje variere for sterkt. Folketalet kan variere frå under 100 i sterkt spredtbygde strøk til over 1 000 i dei tettast utbygde byområda.

Fordi grunnkrinsinndelinga skal vera mest mogleg stabil, er ho ikkje knytt saman med ei avgrensing av tettbygde strøk, da desse grensene stadig må endrast.

Tettstadavgrensinga er ført vidare uavhengig av grunnkrinsinndelinga. Retningslinene for tettstadavgrensinga følgjer i store trekk den som vart praktisert i 1960 og 1970. Hovudkriteriet ved avgrensinga av tettstad er at avstanden mellom husa i ei husklynge ikkje skal vera over 50 meter, men det er tillate skjønsmessige avvik for område der det ikkje kan eller skal byggjast bustader, som t.d. lagerplassar, idrettsanlegg, parkar o.l. Området må ha minst 200 busette på teljingstidspunktet.

Det er ikkje stilt noko krav om at grensene for grunnkrinsane skal falle saman med grensene for kyrkjesokn, skole- eller valkrinsar.

Oppgaver over grunnkrinsar blir også grupperte til delområde (bydelar/bygdslag). Desse delområda omfattar vanlegvis 1 000 - 3 000 personar i spreidtbygde strøk og 3 000 - 5 000 personar i tettbygde strøk. Eit delområde kan t.d. vera eit område som soknar til eit lokalt sentrum i ein kommune.

Ei oversikt som viser forholdet mellom grunnkrinsar i 1980 og teljingskrinsar i 1970, er vist i vedlegg 1.

Kart som viser omfanget av grunnkrinsane som det blir gitt resultat for i dette heftet, er vist i vedlegg 2.

For ei nærmare orientering om grunnkrinsane m.m. viser vi til hefta "Grunnkretser og tettsteder. Dokumentasjon 1980".

4. BRUK AV TABELLANE

Dette heftet inneheld tabellar for den enkelte kommunen. Tabellane i kommunehefta er inndelte i seks hovudgrupper.

Tabellane 1 - 3 gir resultat for enkelte demografiske kjenneteikn.

Tabellane 4 - 10 gir hovudresultat for utdanning, yrke, næring, arbeidstid m.m. Tabellane 4 - 7 refererer seg til dei siste 12 månadene før teljingstidspunktet. Tabellane 8 - 10 gir oppgaver for kjennemerke som knyttar seg til den siste veka før teljingstidspunktet.

Tabellane 11 - 18 gir resultat for bustaddelen av teljinga.

Tabellane 19 - 21 gir resultat for familiar og privathushald.

Tabellane 22 - 24 gir hovedresultat for befolkning, yrkesaktivitet og bustader på grunnkrins.

5. MERKNADER TIL TABELLANE

Tabell 1:

I tabell 1 har ein generelt teke sikte på å gi tal tilbake til 1801 etter kommuneinndelinga i 1980.

TABELL 1. FOLKEMENGDEN VED FOLKETELJINGENE 1801 - 1980

ÅR	FOLKE- MENGD	ÅR	FOLKE- MENGD	ÅR	FOLKE- MENGD	ÅR	FOLKE- MENGD	ÅR	FOLKE- MENGD	ÅR	FOLKE- MENGD
1801 ..	2063	1835 ..	2571	1865 ..	2697	1900 ..	2083	1930 ..	1777	1960 ..	1962
1815 ..	2029	1845 ..	2921	1875 ..	2442	1910 ..	1855	1946 ..	1933	1970 ..	1755
1825 ..	2191	1855 ..	2872	1890 ..	2162	1920 ..	1780	1950 ..	1954	1980 ..	1739

TABELL 2. FOLKEMENGDEN ETTER KJØNN, EKTESKAPLEG STATUS OG ALDER. 1/11 1980

ALDER	MENN						KVINNER					
	I ALT	UGIFTE			ENKJE- MENN		I ALT	UGIFTE			ENKJER OG SKILDE	
		I ALT	UGIFTE	GIFTE	ENKJE- MENN	SEPARERTE OG SKILDE		I ALT	UGIFTE	GIFTE	ENKJER OG SKILDE	
I ALT	1739	885	418	419	33	15	854	323	419	107	5	
0- 6 ÅR .	138	72	72	-	-	-	66	66	-	-	-	
7-15 " .	218	123	123	-	-	-	95	95	-	-	-	
16-19 " .	93	42	42	-	-	-	56	52	4	-	-	
20-24 " .	127	65	52	13	-	-	62	42	20	-	-	
25-29 " .	101	59	32	25	-	2	42	11	31	-	-	
30-39 " .	218	114	70	91	2	1	104	12	89	2	1	
40-49 " .	146	77	18	55	-	4	69	3	64	2	-	
50-59 " .	216	104	19	79	1	5	112	6	93	11	2	
60-66 " .	162	72	11	59	2	-	90	11	53	25	1	
67-69 " .	62	34	5	27	2	-	28	-	16	12	-	
70-79 " .	172	82	11	55	13	3	90	14	40	35	1	
80 ÅR OG OVER	81	41	13	15	13	-	40	11	9	20	-	

TABELL 3. FOLKEMENGDEN ETTER TRUSSAMFUNN/VIKTIGASTE KJELDE TIL LIVSOPPHALD, KJØNN OG ALDER. 1/11 1980

KJØNN OG ALDER	I ALT	TRUSSAMFUNN				VIKTIGASTE KJELDE TIL LIVSOPPHALD					
		DEN NORSKE KYRKJA	TRUS- SAMFUNN UTANFØP DEN NORSKE KYRKJA	IKKJE TILSLUTTA NOKO TRUSSAM- FUNN	UOPP- GITT TRUS- SAMFUNN	INNTÆKT AV EIGE ELLER ANDRE PERSONARS ARBEID	PENSJON/ TRYGD	STIPEND, LÅN, FORMUE E.L.	VERNE- PLIKTS-/ SIVIL- TENESTE	UOPPGITT KJELDE TIL LIVS- OPPHALD	
I ALT	1739	1621	18	17	83	1187	370	54	14	114	
MENN	885	819	10	13	43	638	154	30	14	49	
0- 6 ÅR	72	66	1	-	5	72	-	-	-	-	
7-15 "	123	112	-	1	10	123	-	-	-	-	
16-19 "	42	40	1	1	-	26	-	9	-	7	
20-24 "	65	60	2	1	2	38	-	12	14	1	
25-29 "	59	50	2	3	4	51	-	5	-	3	
30-39 "	114	105	1	4	4	103	5	-	-	6	
40-49 "	77	71	1	1	4	70	2	-	-	5	
50-59 "	104	96	1	2	5	80	10	1	-	13	
60-66 "	72	71	-	-	1	51	14	1	-	6	
67-69 "	34	32	1	-	1	12	21	-	-	1	
70-79 "	92	79	-	-	3	8	68	2	-	4	
80 ÅR OG OVER ...	41	37	-	-	4	4	34	-	-	3	
KVINNER ..	854	802	8	4	40	549	216	24	-	65	
0- 6 ÅR	66	58	1	-	7	66	-	-	-	-	
7-15 "	95	90	-	-	5	95	-	-	-	-	
16-19 "	56	52	1	1	2	37	-	8	-	11	
20-24 "	62	60	-	-	2	46	1	9	-	6	
25-29 "	42	39	2	-	1	38	-	3	-	1	
30-39 "	104	101	-	1	2	91	2	1	-	10	
40-49 "	69	64	1	2	2	58	4	-	-	7	
50-59 "	112	108	1	-	3	76	23	1	-	12	
60-66 "	90	87	1	-	2	37	40	1	-	12	
67-69 "	28	28	-	-	-	2	24	-	-	2	
70-79 "	90	81	1	-	8	2	86	-	-	2	
80 ÅR OG OVER ...	40	34	-	-	6	1	36	1	-	2	

TABELL 5. PERSONAR 16 ÅR OG OVER, ETTER YRKESAKTIVITET, ARBEIDSTID, KJØNN OG ALDER. 1/11 79 - 31/10 80

KJØNN OG ALDER	I ALT	IKKJE YRKES- AKTIVE	YRKESAKTIVE						PRO- SENT YRKES- AKTIVE
			I ALT	ARBEIDSTID. TIMAR					
				100- 499	500- 999	1 000- 1 299	1 300 OG OVER	UOPP- GITT	
I ALT	1383	493	890	129	94	73	491	103	64,4
MENN I ALT	690	183	507	39	41	33	343	51	73,5
16-19 ÅR	42	20	22	6	6	4	5	1	52,4
AV DETTE GIFTE	-	-	-	-	-	-	-	-	-
20-24 ÅR	65	13	52	10	12	6	21	3	90,0
AV DETTE GIFTE	13	2	11	-	2	1	8	-	84,6
25-29 ÅR	59	6	53	2	2	3	44	2	89,8
AV DETTE GIFTE	25	-	25	1	1	1	22	-	100,0
30-39 ÅR	114	8	106	3	2	5	88	8	93,0
AV DETTE GIFTE	91	5	86	1	1	5	73	6	94,5
40-49 ÅR	77	5	72	3	3	1	60	5	93,5
AV DETTE GIFTE	55	1	54	2	2	1	48	1	98,2
50-59 ÅR	104	14	90	1	5	7	64	13	86,5
AV DETTE GIFTE	79	8	71	-	3	5	54	9	89,9
60-66 ÅR	72	16	56	5	4	4	36	7	77,8
67-69 ÅR	34	14	20	2	3	-	10	5	58,8
70 ÅR OG OVER	123	87	36	7	4	3	15	7	29,3
KVINNER I ALT	693	310	383	90	53	40	148	52	55,3
16-19 ÅR	56	22	34	22	4	2	3	3	60,7
AV DETTE GIFTE	4	3	1	:	:	:	:	:	25,0
20-24 ÅR	62	14	48	14	6	4	17	7	77,4
AV DETTE GIFTE	20	8	12	4	2	-	5	1	60,0
25-29 ÅR	42	11	31	6	7	2	14	2	73,8
AV DETTE GIFTE	31	10	21	4	6	2	7	2	67,7
30-39 ÅR	104	20	84	18	17	10	28	11	80,8
AV DETTE GIFTE	89	18	71	16	15	9	23	8	79,8
40-49 ÅR	69	16	53	7	8	5	29	4	76,3
AV DETTE GIFTE	64	15	49	7	7	4	28	3	76,6
50-59 ÅR	112	33	79	10	7	11	43	8	70,5
AV DETTE GIFTE	93	27	66	4	6	11	37	8	71,0
60-66 ÅR	90	51	39	10	4	4	11	10	43,3
67-69 ÅR	28	23	5	-	-	-	1	4	17,9
70 ÅR OG OVER	130	120	10	3	-	2	2	3	7,7

TABELL 6. YRKESAKTIVE 16 ÅR OG OVER, ETTER ALDER OG NÆRING. 1/11 79 - 31/10 80

NÆRING	I ALT	ALDER. ÅR										PROSENT AV DEI YRKES- AKTIVE
		ALDER. ÅR										
		16-19	20-24	25-29	30-39	40-49	50-59	60-66	67-69	70 OG OVER		
I ALT	890	56	100	84	190	125	169	95	25	46	100,0	
JORDBRUK	365	11	19	26	72	49	82	53	18	35	41,0	
SKOGBRUK	-	-	-	-	-	-	-	-	-	-	-	
FISKE OG FANGST	-	-	-	-	-	-	-	-	-	-	-	
BERGVERKSDRIFT	-	-	-	-	-	-	-	-	-	-	-	
INDUSTRI I ALT	60	2	7	9	14	10	11	5	-	2	6,7	
PRODUKSJON AV NÆRINGSMIDDEL, ØRIKKEVARER OG TOBAKKSVARER	15	-	1	2	2	2	8	-	-	-	-	
PRODUKSJON AV TEKSTILVARER, KLEDEVARER, LER OG LERVARER	1	-	-	-	-	-	-	1	-	-	-	
PRODUKSJON AV TREVARER	12	1	1	1	5	1	1	1	-	1	-	
TREFØREDLING, GRAFISK PRODUKSJON OG FORLAGSVERKSEMD	1	-	-	1	-	-	-	-	-	-	-	
PROD. AV KJEMISKE PROD., MINERAL- OLJE-, KØL-, GUMMI- OG PLASTPROD. ..	3	-	1	1	-	1	-	-	-	-	-	
PRODUKSJON AV MINERALSKE PRODUKT ..	6	-	1	-	3	1	-	-	-	1	-	
PRODUKSJON AV METALL	7	1	2	1	1	-	1	1	-	-	-	
PRODUKSJON AV VERKSTADPRODUKT	12	-	1	3	3	2	1	2	-	-	-	
INDUSTRIPRODUKSJON ELLES	3	-	-	-	-	3	-	-	-	-	-	
KRAFT- OG VASSFORSYNING	13	-	1	2	4	2	1	3	-	-	-	
BYGGJE- OG ANLEGGSSVERKSEMD	89	7	15	10	18	10	17	9	2	1	10,0	
VAREHANDEL	69	14	12	3	10	13	12	3	1	1	7,8	
HOTELL- OG RESTAURANTDRIFT	57	13	11	7	7	3	8	6	-	2	6,4	
LANDTRANSPORT	27	-	1	2	7	11	4	2	-	-	3,0	
SJØTRANSPORT	-	-	-	-	-	-	-	-	-	-	-	
TRANSPORT ELLES, LAGRING, POST OG TELEKOMMUNIKASJONAR	25	2	7	1	4	4	4	2	1	-	2,8	
BANK- OG FINANSIERINGSVERKSEMD	11	2	1	1	2	1	1	1	-	2	1,2	
FORSIKRINGSVERKSEMD, EIGEDOMSDRIFT OG FORRETN.MESS. TENESTEYTING	6	-	2	1	-	3	-	-	-	-	0,7	
OFFENTLEG ADM., FORSVAR, POLITI OG RETTSVESEN	25	-	2	7	5	-	7	2	2	-	2,8	
RENOVASJON OG REINGJERING	1	-	-	-	1	-	-	-	-	-	0,1	
UNDERSØKING OG FORSKINGSVERKSEMD ..	43	-	3	4	20	6	10	-	-	-	4,8	
HELSE- OG ANDRE SOSIALTENESTER	79	3	17	10	23	10	9	6	-	1	8,9	
KULTURELL T.YTING, UNDERH. OG SPORT ..	-	-	-	-	-	-	-	-	-	-	-	
PERSONLEG TENESTEYTING	7	-	-	1	-	3	1	1	1	-	0,8	
UOPPGITT NÆRING	13	2	2	-	3	-	2	2	-	2	1,5	

TABELL 7. YRKESAKTIVE 16 ÅR OG OVER, ETTER KJØNN, ARBEIDSTID OG NÆRING/YRKESFELT. 1/11 79 - 31/10 80

	MENN						KVINNER				
	I ALT	100- 500- 1 000			UOPP- GITT ARB.- TID	I ALT	100- 500- 1 000			UOPP- GITT ARB.- TID	
		I ALT	499 TIMAR	999 TIMAR			1 000 TIMAR OG OVER TID	I ALT	499 TIMAR		999 TIMAR
I ALT	890	507	39	41	376	51	383	90	53	188	52
NÆRING											
JORDBRUK	365	225	18	20	156	31	140	19	8	91	22
SKOGBRUK	-	-	-	-	-	-	-	-	-	-	-
FISKE OG FANGST	-	-	-	-	-	-	-	-	-	-	-
BERGVERKSDRIFT	-	-	-	-	-	-	-	-	-	-	-
INDUSTRI I ALT	60	49	3	4	35	7	11	1	1	5	4
PRODUKSJON AV NÆRINGSMIDDEL, DRIKKEVARER OG TOBAKKSVARER	15	12	-	2	9	1	3	-	-	2	1
PRODUKSJON AV TEKSTILVARER, KLEDEVARER, LER OG LERVARER	1	-	-	-	-	-	1	:	:	:	:
PRODUKSJON AV TREVARER	12	12	1	1	7	3	-	-	-	-	-
TREFOREDLING, GRAFISK PRODUKSJON OG FORLAGSVERKSEMD	1	1	:	:	:	:	-	-	-	-	-
PRODD. AV KJEMISKE PROD., MINERAL- OLJE-, KOL-, GUMMI- OG PLASTPROD.	3	3	-	1	2	-	-	-	-	-	-
PRODUKSJON AV MINERALSKE PRODUKT.	6	5	-	-	4	1	1	:	:	:	:
PRODUKSJON AV METALL	7	6	-	-	5	1	1	:	:	:	:
PRODUKSJON AV VERKSTADPRODUKT ...	12	9	1	-	7	1	3	-	1	2	-
INDUSTRIPRODUKSJON ELLES	3	1	:	:	:	:	2	:	:	:	:
KRAFT- OG VASSFORSYNING	13	13	1	1	10	1	-	-	-	-	-
BYGGJE- OG ANLEGGSSVERKSEMD	89	88	8	7	68	5	1	:	:	:	:
VAREHANDEL	69	29	1	2	26	-	40	14	8	18	-
HOTELL- OG RESTAURANTDRIFT	57	20	3	-	17	-	37	15	2	14	6
LANDTRANSPORT	27	23	1	2	18	2	4	1	1	2	-
SJØTRANSPORT	-	-	-	-	-	-	-	-	-	-	-
TRANSPORT ELLES, LAGRING, POST OG TELEKOMMUNIKASJONAR	25	6	1	1	4	-	19	4	2	9	4
BANK- OG FINANSIERINGSVERKSEMD	11	4	1	-	3	-	7	1	-	4	2
FORSIKRINGSVERKSEMD, EIGEDOMSDRIFT OG FORRETN.MESS. TENESTEYTING	6	4	-	1	2	1	2	:	:	:	:
OFFENTLEG ADM., FORSVAR, POLITI OG RETTSVESEN	25	14	-	1	13	-	11	4	4	3	-
RENDVASJON OG REINGJERING	1	-	-	-	-	-	1	:	:	:	:
UNDERVISNING OG FORSKINGSVERKSEMD .	43	15	1	1	12	1	28	8	9	9	2
HELSE- OG ANDRE SOSIALTENESTER	79	8	-	-	6	2	71	19	18	28	6
KULTURELL T.YTING, UNDERHALDNING OG SPORT	-	-	-	-	-	-	-	-	-	-	-
PERSONLEG TENESTEYTING	7	3	-	1	2	-	4	2	-	-	2
UOPPGITT NÆRING	13	6	1	-	4	1	7	1	-	3	3
YRKESFELT											
TEKNISK, VITSKAPELEG, HUMANISTISK OG KUNSTNARLEG ARBEID	88	27	2	4	21	-	61	15	17	24	5
ADMINISTRASJONS- OG FORVALTNINGS- ARBEID, BEDRIFTS- OG ORGANISASJONS- LEIING I ALT	36	27	1	-	26	-	9	-	-	8	1
OFFENTLEG ADMINISTRASJON OG FORVALTNINGSARBEID	5	5	-	-	5	-	-	-	-	-	-
BEDRIFTS- OG ORGANISASJONSLEIING	31	22	1	-	21	-	9	-	-	8	1
KONTORARBEID	28	7	:	:	:	:	21	4	2	13	2
HANDELSARBEID	43	16	1	1	14	-	27	9	6	12	-
JORDBRUKS-, SKOGBRUKS- OG FISKEARBEID	313	211	19	19	152	21	102	16	8	63	15
GRUVE- OG SPRENGINGSARBEID M.M. ...	1	1	:	:	:	:	-	-	-	-	-
TRANSPORT OG KOMMUNIKASJONSARBEID .	56	38	2	3	32	1	18	2	2	10	4
INDUSTRI-, BYGGJE- OG ANLEGGSS- ARBEID I ALT	123	117	10	9	94	4	6	1	-	3	2
JERN- OG METALLVARFARBEID	15	14	1	1	12	-	1	:	:	:	:
ELEKTROARBEID	12	12	-	1	9	2	-	-	-	-	-
TREARBEID	34	34	3	2	28	1	-	-	-	-	-
NÆRINGSMIDDELARBEID	4	4	-	1	3	-	-	-	-	-	-
MASKIN- OG MOTORDRIFT	22	21	-	-	20	1	1	:	:	:	:
LASTE-, LOSSE- OG LAGERARBEID ...	4	3	-	1	2	-	1	:	:	:	:
INDUSTRI-, BYGGJE- OG ANLEGGSSARBEID ELLES	32	29	6	3	20	-	3	-	-	2	1
SERVICEARBEID	95	22	2	1	19	-	73	31	18	20	4
MILITÆRT ARBEID, UOPPGITT ELLER IKKJE IDENTIFISERT YRKE	107	41	1	4	11	25	66	12	-	35	19

TABELL 8. YRKESAKTIVE 16 ÅR OG OVER I ARBEID I VEKA 25/10 - 31/10 1980, ETTER KJØNN, ARBEIDSTID I VEKA

OG NÆRING/YRKESFELT

	I ALT	MENN					KVINNER				
		I ALT	1-19 TIMAR	20-29 TIMAR	30 TIMAR OG OVER	UOPP- GITT	I ALT	1-19 TIMAR	20-29 TIMAR	30 TIMAR OG OVER	UOPP- GITT
I ALT	676	402	23	21	341	17	274	65	45	154	10
NÆRING											
JORDBRUK	275	170	13	10	140	7	105	15	10	76	4
SKOGBRUK	-	-	-	-	-	-	-	-	-	-	-
FISKE OG FANGST	-	-	-	-	-	-	-	-	-	-	-
BERGVERKSDRIFT	-	-	-	-	-	-	-	-	-	-	-
INDUSTRI I ALT	48	39	2	-	37	-	9	2	-	6	1
PRODUKSJØN AV NÆRINGSMIDDEL, DRIKKEVARER OG TOBAKKSVARER	13	11	1	-	10	-	2	:	:	:	:
PRODUKSJØN AV TEKSTILVARER, KLEDEVARER, LER OG LERVARER	1	-	-	-	-	-	1	:	:	:	:
PRODUKSJØN AV TREVARER	8	8	-	-	8	-	-	-	-	-	-
TREFØREDLING, GRAFISK PRODUKSJØN OG FØRLAGSVERKSEMD	-	-	-	-	-	-	-	-	-	-	-
PROD. AV KJEMISKE PROD., MINERAL- OLJE-, KØL-, GUMMI- OG PLASTPROD.	3	3	:	:	:	:	-	-	-	-	-
PRODUKSJØN AV MINERALSKE PRODUKT.	5	4	-	-	4	-	1	:	:	:	:
PRODUKSJØN AV METALL	6	5	-	-	5	-	1	:	:	:	:
PRODUKSJØN AV VERKSTADPRODUKT ...	10	7	-	-	7	-	3	1	-	2	-
INDUSTRIPRODUKSJØN ELLES	2	1	:	:	:	:	1	:	:	:	:
KRAFT- OG VASSFORSYNING	12	12	-	1	11	-	-	-	-	-	-
RYGGJE- OG ANLEGGsverksemd	72	71	1	4	60	6	1	:	:	:	:
VAREHANDEL	51	26	1	-	24	1	25	9	5	11	-
HOTELL- OG RESTAURANTDRIFT	31	12	-	1	11	-	19	1	1	15	2
LANDTRANSPORT	24	22	2	1	17	2	2	:	:	:	:
SJØTRANSPORT	-	-	-	-	-	-	-	-	-	-	-
TRANSPORT ELLES, LAGRING, POST OG TELEKOMMUNIKASJØNAR	20	4	1	1	2	-	16	1	2	13	-
BANK- OG FINANSIERINGSVERKSEMD	10	4	1	-	3	-	6	-	1	5	-
FORSIKRINGSVERKSEMD, EIGEDØMSDRIFT OG FØRRETN.MESS, TENESTEYTING	5	3	2	-	1	-	2	:	:	:	:
OFFENTLEG ADM., FORSVAR, POLITI OG RETTSVESEN	23	13	-	-	12	1	10	4	4	2	-
RENOVASJØN OG REINGJERING	1	-	-	-	-	-	1	:	:	:	:
UNDERVISNING OG FORSKINGSVERKSEMD	36	13	-	2	11	-	23	14	6	3	-
HELSE- OG ANDRE SOSIALTENESTER	53	6	-	1	5	-	47	16	12	17	2
KULTURELL T.YTING, UNDERHALDNING OG SPORT	-	-	-	-	-	-	-	-	-	-	-
PERSONLEG TENESTFYTING	5	3	-	-	3	-	2	:	:	:	:
UOPPGITT NÆRING	10	4	-	-	4	-	6	-	2	4	-
YRKESFELT											
TEKNISK, VITSKAPELEG, HUMANISTISK OG KUNSTNARLEG ARBEID	68	25	2	3	19	1	43	15	12	15	1
ADMINISTRASJØNS- OG FORVALTNINGS- ARBEID, BEDRIFTS- OG ORGANISASJØNS- LEIING I ALT	30	24	-	-	24	-	6	-	1	5	-
OFFENTLEG ADMINISTRASJØNS- OG FORVALTNINGSARBEID	5	5	-	-	5	-	-	-	-	-	-
BEDRIFTS- OG ORGANISASJØNSLEIING	25	19	-	-	19	-	6	-	1	5	-
KONTORARBEID	23	7	:	:	:	:	16	1	3	12	-
HANDELSARBEID	31	13	2	-	10	1	18	5	4	9	-
JORDBRUKS-, SKOGBRUKS- OG FISKEARBEID	242	166	13	8	138	7	76	13	9	51	3
GRUVE- OG SPRENGINGSARBEID M.M. ...	1	1	:	:	:	:	-	-	-	-	-
TRANSPORT OG KOMMUNIKASJØNSARBEID ..	52	35	3	2	28	2	17	2	3	12	-
INDUSTRI-, BYGGJE- OG ANLEGGs- ARBEID I ALT	104	100	1	4	92	3	4	-	-	3	1
JERN- OG METALLVARFARBEID	15	14	-	-	14	-	1	:	:	:	:
ELEKTROARBEID	10	10	-	-	10	-	-	-	-	-	-
TREARBEID	27	27	1	-	25	1	-	-	-	-	-
NÆRINGSMIDDELARBEID	4	4	-	-	4	-	-	-	-	-	-
MASKIN- OG MOTORDRIFT	20	19	-	3	15	1	1	:	:	:	:
LASTE-, LOSSE- OG LAGERARBEID ...	2	2	:	:	:	:	-	-	-	-	-
INDUSTRI-, BYGGJE- OG ANLEGGsARBEID ELLES	26	24	-	1	22	1	2	:	:	:	:
SERVICEARBEID	66	17	1	3	12	1	49	24	10	12	3
MILITÆRT ARBEID, UOPPGITT ELLER IKKJE IDENTIFISERT YRKE	59	14	-	1	11	2	45	5	3	35	2

TABELL 9. YRKESAKTIVE 16 ÅR OG OVER MED FAST OPPMØTEPLASS PÅ ARBEID I VEKA 25/10 - 31/10 1980, ETTER

TALET PÅ ARBEIDSFREISER, REISETID OG YRKESFELT/OPPMØTEPLASS

I ALT	REIESTE IKKJE	REIESTE 1 GONG			UOPP- GITT	REIESTE 2-3 GONGER			REIESTE 4 GONGER ELLER FLEIRE			UOPP- GITT TAL PÅ REISER
		REISE- TID UNDER 45 MIN	REISE- TID 45 MIN OG OVER	REISE- TID 45 MIN OG OVER		REISE- TID UNDER 45 MIN	REISE- TID 45 MIN OG OVER	REISE- TID UNDER 45 MIN	REISE- TID 45 MIN OG OVER	REISE- TID 45 MIN OG OVER		
I ALT	610	22	10	13	1	40	3	-	279	26	18	198
YRKESFELT												
TEKN., VITSK., HUMANIS- TISK OG KUNSTNARLEG ARBEID	62	2	1	-	-	12	-	-	37	2	-	8
OFFENTLEG ADMINISTRA- SJONS- OG FORVALTN.ARBEID.	5	-	-	-	-	-	-	-	5	-	-	-
BEDRIFTS- OG ORGANISA- SJONSLEIING	22	2	-	-	-	1	-	-	13	-	-	6
KONTORARBEID	22	1	-	-	-	2	1	-	12	2	-	4
HANDELSARBEID	28	-	3	-	-	3	-	-	11	4	1	6
JORDBRUKS-, SKOGBRUKS- OG FISKEARBEID	228	2	4	2	-	6	-	-	89	1	11	113
GRUVE- OG SPRENGINGS- ARBEID M.M.	1	-	-	-	-	-	-	-	-	-	-	1
TRANSPORT OG KOMMUNIKA- SJONSARBEID	45	2	-	1	-	2	-	-	19	4	2	15
INDUSTRI-, BYGGJE- OG ANLEGG SARBEID I ALT	88	8	-	9	1	-	2	-	47	12	-	9
JERN- OG METALLV.ARBEID	14	1	-	1	-	-	-	-	7	3	-	2
ELEKTROARBEID	8	-	-	-	-	-	-	-	6	1	-	1
TREARBEID	24	2	-	1	-	-	-	-	15	4	-	2
NÆRINGSMIDDELARBEID ...	4	-	-	-	-	-	-	-	2	1	-	1
MASKIN- OG MOTORDRIFT ..	16	2	-	3	-	-	2	-	8	-	-	1
LASTE-, LØSSE- OG LAGERARBEID	2	-	-	-	-	-	-	-	2	-	-	-
INDUSTRI-, BYGGJE- OG ANLEGG SARBEID ELLER ...	21	3	-	5	-	-	-	-	7	3	-	3
SERVICEARBEID	58	3	1	1	-	12	-	-	30	1	-	10
MILITÆRT ARBEID OG UOPPGITT YRKESOMRÅDE	50	2	1	-	-	2	-	-	16	-	4	25
OPPMØTEPLASS OG KJØNN												
INNAN HEIMSTADFYLKET	526	11	9	3	-	36	1	-	273	24	18	151
MENN	302	8	3	3	-	8	-	-	171	18	9	92
KVINNER	224	3	6	-	-	28	1	-	102	6	9	69
I HEIMSTADKOMMUNEN	468	6	9	1	-	35	-	-	249	10	16	142
MENN	258	4	3	1	-	8	-	-	153	5	7	77
KVINNER	210	2	6	-	-	27	-	-	96	5	9	65
0543 VESTRE SLIDRE	31	1	-	-	-	1	-	-	19	1	1	8
MENN	21	1	-	-	-	-	-	-	14	1	1	4
KVINNER	10	-	-	-	-	1	-	-	5	-	-	4
0542 NORD-AURDAL	20	2	-	-	-	-	1	-	2	13	1	1
MENN	18	2	-	-	-	-	-	-	2	12	1	1
KVINNER	2	-	-	-	-	-	1	-	-	1	-	-
0544 ØYSTRE SLIDRE	3	-	-	-	-	-	-	-	3	-	-	-
MENN	2	-	-	-	-	-	-	-	2	-	-	-
KVINNER	1	-	-	-	-	-	-	-	1	-	-	-
0501 LILLEHAMMER	2	2	-	-	-	-	-	-	-	-	-	-
MENN	1	1	-	-	-	-	-	-	-	-	-	-
KVINNER	1	1	-	-	-	-	-	-	-	-	-	-
0502 GJØVIK	1	-	-	1	-	-	-	-	-	-	-	-
MENN	1	-	-	1	-	-	-	-	-	-	-	-
KVINNER	-	-	-	-	-	-	-	-	-	-	-	-
0514 LDM	1	-	-	1	-	-	-	-	-	-	-	-
MENN	1	-	-	1	-	-	-	-	-	-	-	-
KVINNER	-	-	-	-	-	-	-	-	-	-	-	-
UTANFOR FYLKET	27	10	-	10	1	-	2	-	-	1	-	3
MENN	21	6	-	10	1	-	2	-	-	1	-	1
KVINNER	6	4	-	-	-	-	-	-	-	-	-	2
1424 ÅRDAL	9	1	-	3	-	-	2	-	-	1	-	2
MENN	8	1	-	3	-	-	2	-	-	1	-	1
KVINNER	1	-	-	-	-	-	-	-	-	-	-	1
0301 OSLO	7	6	-	-	1	-	-	-	-	-	-	-
MENN	5	4	-	-	1	-	-	-	-	-	-	-
KVINNER	2	2	-	-	-	-	-	-	-	-	-	-
1420 SOGNDAL	2	-	-	2	-	-	-	-	-	-	-	-
MENN	2	-	-	2	-	-	-	-	-	-	-	-
KVINNER	-	-	-	-	-	-	-	-	-	-	-	-
1421 AURLAND	2	-	-	2	-	-	-	-	-	-	-	-
MENN	2	-	-	2	-	-	-	-	-	-	-	-
KVINNER	-	-	-	-	-	-	-	-	-	-	-	-
ANDRE STADER UTANFOR FYLKET	7	3	-	3	-	-	-	-	-	-	-	1
MENN	4	1	-	3	-	-	-	-	-	-	-	-
KVINNER	3	2	-	-	-	-	-	-	-	-	-	1
UOPPGITT OPPMØTEPLASS	57	1	1	-	-	4	-	-	6	1	-	44

TABELL 10. YRKESAKTIVE 16 ÅR OG OVER MED FAST ARBEIDSREISE I VEKA 25/10 - 31/10 1980, ETTER REISEMÅTE,

OPPMØTEPLASS, TALET PÅ ARBEIDSREISER OG REISETID

	I ALT	EITT TRANSPORTMIDDEL					TO ELLER FLEIRE TRANSPORTMIDDEL			UOPP- GITT TRANS- PORT- MIDDEL	
		BIL	BUSS	TOG, TRIKK, T-BANE	SYKKEL, MEIR ENN 10 MIN GONGE	BÅT	ANNA	BIL OG BUSS/TOG/ TRIKK/ T-BANE/ BÅT	BUSS OG TOG/ TRIKK/ T-BANE/ BÅT		ANDRE KOMBINA- SJONAR
I ALT	390	174	13	-	-	57	57	10	-	13	66
OPPMØTEPLASS, TALET PÅ ARBEIDSREISER OG REISETID											
OPPMØTEPLASS I HEIM-											
STADKOMMUNEN	320	130	7	-	-	52	51	9	-	11	60
REISTE 1 GONG	10	1	-	-	-	3	2	1	-	1	2
0-45 MIN	9	1	-	-	-	3	2	-	-	1	2
45 MIN OG OVER	1	-	-	-	-	-	-	1	-	-	-
UOPPGITT REISETID	-	-	-	-	-	-	-	-	-	-	-
REISTE 2-3 GONGER	35	17	3	-	-	7	2	1	-	2	3
0-14 MIN	18	9	-	-	-	4	2	-	-	1	2
15-29 "	10	4	3	-	-	2	-	-	-	1	-
30-44 "	7	4	-	-	-	1	-	1	-	-	1
45 MIN OG OVER	-	-	-	-	-	-	-	-	-	-	-
UOPPGITT REISETID	-	-	-	-	-	-	-	-	-	-	-
REISTE 4 GONGER ELLER FLEIRE	275	112	4	-	-	42	47	7	-	8	55
0-14 MIN	171	55	1	-	-	19	44	5	-	5	42
15-29 "	57	34	1	-	-	16	1	2	-	3	-
30-44 "	21	15	-	-	-	5	1	-	-	-	-
45 MIN OG OVER	10	8	2	-	-	-	-	-	-	-	-
UOPPGITT REISETID	16	-	-	-	-	2	1	-	-	-	13
OPPMØTEPLASS UTANFØR											
HEIMSTADKOMMUNEN	58	38	6	-	-	2	4	1	-	2	5
REISTE 1 GONG	13	10	2	-	-	-	-	-	-	-	1
0-45 MIN	-	-	-	-	-	-	-	-	-	-	-
45 MIN OG OVER	12	10	2	-	-	-	-	-	-	-	-
UOPPGITT REISETID	1	-	-	-	-	-	-	-	-	-	1
REISTE 2-3 GONGER	4	4	-	-	-	-	-	-	-	-	-
0-14 MIN	-	-	-	-	-	-	-	-	-	-	-
15-29 "	1	1	-	-	-	-	-	-	-	-	-
30-44 "	-	-	-	-	-	-	-	-	-	-	-
45 MIN OG OVER	3	3	-	-	-	-	-	-	-	-	-
UOPPGITT REISETID	-	-	-	-	-	-	-	-	-	-	-
REISTE 4 GONGER ELLER FLEIRE	41	24	4	-	-	2	4	1	-	2	4
0-14 MIN	15	8	-	-	-	1	3	-	-	-	3
15-29 "	5	5	-	-	-	-	-	-	-	-	-
30-44 "	4	2	2	-	-	-	-	-	-	-	-
45 MIN OG OVER	15	9	1	-	-	1	1	1	-	2	-
UOPPGITT REISETID	2	-	1	-	-	-	-	-	-	-	1
UOPPGITT OPPMØTEPLASS	12	6	-	-	-	3	2	-	-	-	1
KJØNN OG ALDER											
MENN	233	121	6	-	-	22	33	7	-	7	37
16-19 ÅR	7	3	-	-	-	1	1	1	-	-	1
20-24 "	23	19	-	-	-	-	-	-	-	2	2
25-29 "	34	21	1	-	-	2	3	-	-	2	5
30-39 "	62	37	2	-	-	6	9	2	-	2	4
40-49 "	38	14	1	-	-	4	8	4	-	-	7
50-59 "	25	15	2	-	-	1	3	-	-	1	3
60-66 "	26	8	-	-	-	5	4	-	-	-	9
67-69 "	8	2	-	-	-	-	1	-	-	-	5
70 ÅR OG OVER	10	2	-	-	-	3	4	-	-	-	1
KVINNER	157	53	7	-	-	35	24	3	-	6	29
16-19 ÅR	11	1	1	-	-	5	1	-	-	1	2
20-24 "	16	5	2	-	-	8	1	-	-	-	-
25-29 "	18	10	1	-	-	2	3	-	-	2	-
30-39 "	42	18	1	-	-	7	5	2	-	1	8
40-49 "	21	9	1	-	-	2	3	-	-	1	5
50-59 "	35	10	1	-	-	5	7	1	-	1	10
60-66 "	12	-	-	-	-	5	3	-	-	-	4
67-69 "	-	-	-	-	-	-	-	-	-	-	-
70 ÅR OG OVER	2	-	-	-	-	1	1	-	-	-	-

TABELL 11. BUSTADER ETTER HUSTYPE OG TALET PÅ ROM. BUSETTE ETTER TALET PÅ ROM I BUSTADEN. 1/11 1980

TALET PÅ ROM UTANOM KJØKKEN	BUSTADER						BUSETTE	
	I ALT	I VÅNINGSHUS I TILKN. TIL GARDSDRIFT OG I FRITTL. EINEBUSTADER	I ANDRE EINE- OG TOMANNS- BUSTADER OG SMÅHUS	I BLOKK, LEIGE- GÅRD E.L.	I ANDRE BYGG	I UOPP- GITT- HUS- TYPE	I ALT	PR. ROM
ALLE	641	478	26	3	24	110	1731	0,6
1 ROM	19	12	-	2	3	2	45	2,4
MED KJØKKEN								
6 KVM OG OVER	8	7	-	1	-	-	18	2,3
MED KJØKKEN								
UNDER 6 KVM	5	4	-	-	-	1	17	3,4
UTAN KJØKKEN	4	-	-	1	3	-	8	2,0
UOPPGITT	2	1	-	-	-	1	2	1,0
2 ROM	47	35	2	-	5	5	99	1,1
MED KJØKKEN								
6 KVM OG OVER	24	21	1	-	-	2	58	1,2
MED KJØKKEN								
UNDER 6 KVM	11	9	1	-	1	-	20	0,9
UTAN KJØKKEN	7	2	-	-	4	1	10	0,7
UOPPGITT	5	3	-	-	-	2	11	1,1
3 ROM	76	56	5	1	4	10	184	0,8
4 "	131	112	5	-	4	10	387	0,7
5 "	89	81	1	-	1	6	264	0,6
6 "	88	76	6	-	1	5	275	0,5
7 "	46	41	2	-	-	3	144	0,4
8 ROM OG OVER	51	42	2	-	4	3	171	0,4
UOPPGITT	94	23	3	-	2	66	162	-

TABELL 12. BUSTADER ETTER BYGGJEÅR FOR HUSET OG HUSTYPE/EIGE-/LEIGEFORH. BUSETTE OG ROM, ETTER BYGGJEÅR FOR HUSET. 1/11 1980

	ALLE	BYGGJEÅR FOR HUSET								UOPP- GITT
		1900 OG FØR	1901- 1920	1921- 1940	1941- 1945	1946- 1950	1951- 1960	1961- 1970	1971- 1980	
BUSTADER I ALT	641	85	37	68	24	42	92	79	135	79
HUSTYPE										
I VÅNINGSHUS	299	68	26	43	12	20	34	25	62	9
I FRITTLIGGJANDE EINEBUSTAD	179	4	3	11	9	15	42	40	54	1
I REKKJEHUS, TERR.HUS E.L..	8	-	-	1	-	-	1	1	5	-
I HORIZONTALT DELT TOMANNSBUSTAD	6	-	-	-	-	1	1	3	1	-
I ANNA BYGG UNDER 3 ETC. ..	12	3	-	1	-	1	5	-	1	1
I BLOKK, LEIGEGÅRD E.L.	3	-	1	-	-	-	-	2	-	-
I FORRETNINGSBYGG	12	2	1	3	-	-	4	1	1	-
I BYGG FOR FELLESHUSHALD ..	12	1	-	2	-	1	1	3	1	3
I UOPPGITT HUSTYPE	110	7	6	7	3	4	4	4	10	65
EIGE-/LEIGEFORHOLD TIL										
BUSTADEN										
EIGD I ALT	437	63	26	52	20	32	68	62	107	7
PRIVAT	423	61	25	50	18	32	66	61	103	7
GJENNOM BURETTSLAG E.L. .	14	2	1	2	2	-	2	1	4	-
LEIGD I ALT	59	2	4	8	1	5	10	8	19	2
VED VANLEG LEIGEKONTRAKT.	23	-	3	4	-	4	2	2	7	1
SOM TENESTEBUSTAD	24	2	-	1	-	1	5	6	8	1
FOR EIT AVGRENSA TIDSRUM.	11	-	1	3	1	-	3	-	3	-
PÅ ANDRE VILKÅR	1	-	-	-	-	-	-	-	1	-
UOPPGITT	145	20	7	9	3	5	14	9	9	70
BUSETTE I ALT	1731	233	91	187	58	101	247	236	465	113
BUSETTE PR. BUSTAD	2,7	2,7	2,5	2,8	2,4	2,4	2,7	3,0	3,4	1,4
ROM I ALT	2605	358	154	289	130	199	460	350	621	44
ROM PR. BUSTAD	4,8	4,6	4,4	4,7	5,4	5,0	5,1	4,5	4,9	3,4
BUSETTE PR. ROM	0,6	0,6	0,6	0,6	0,4	0,5	0,5	0,7	0,7	0,5

TABELL 13. BUSTADER ETTER VIKTIGASTE KJELDE TIL OPPVARMING OG BYGGJEÅR/INSTALLASJON AV PIPE. BUSETTE ETTER BUSTADENS VIKTIGASTE KJELDE TIL OPPVARMING. 1/11 1980

	EI KJELDE VIKTIGAST						TO ELLER FLEIRE LIKEVERDIGE KJELDER					UOPP- GITT KJELDE TIL OPP- VAR- MING
	ALLE	SEN- TRAL- VARME	ELEK- TRISKE OMNAR E. L.	OMNAR FOR FLY- TANDE BRENSSEL	OMNAR FOR FAST BRENSSEL	ALLE	EL. OMNAR OG OMNAR FOR FAST BRENSSEL	EL. OMNAR OG OMNAR FOR FLY- TANDE BREN- SEL	OMNAR FOR FAST TANDE BRENSSEL	EL. OMNAR OG OMNAR FOR FAST OG FLY- TANDE BRENSSEL		
BUSTADER I ALT	641	348	8	150	14	176	221	170	21	10	20	72
BYGGJEÅR												
1900 OG FØR	85	47	-	9	2	36	34	27	2	2	3	4
1901 - 1920	37	27	-	8	2	17	9	8	1	-	-	1
1921 - 1940	68	37	1	14	2	20	29	18	5	3	3	2
1941 - 1945	24	11	-	5	1	5	12	7	1	-	4	1
1946 - 1950	42	26	-	8	3	15	15	12	-	-	3	1
1951 - 1960	92	48	1	22	1	24	42	33	2	2	5	2
1961 - 1970	79	49	2	29	2	16	30	26	4	-	-	-
1971 - 1980	135	91	3	51	-	37	42	31	6	3	2	2
UOPPGITT	79	12	1	4	1	6	8	8	-	-	-	59
PIPE												
MED PIPE	559	325	3	132	14	176	221	170	21	10	20	13
UTAN PIPE	23	21	5	16	-	-	-	-	-	-	-	2
UOPPGITT	59	2	-	2	-	-	-	-	-	-	-	57
BUSETTE I ALT	1731	968	19	388	33	528	650	490	69	33	58	113
BUSETTE PR. BUSTAD	2,7	2,8	2,4	2,6	2,4	3,0	2,9	2,9	3,3	3,3	2,9	1,6
ROM I ALT	2605	1505	16	638	60	791	1045	793	98	42	112	55
ROM PR. BUSTAD	4,8	4,6	2,3	4,5	4,3	4,7	5,1	5,1	4,9	4,2	5,6	4,6
BUSETTE PR. ROM ...	0,6	0,6	1,1	0,6	0,6	0,6	0,6	0,6	0,7	0,8	0,5	0,6

TABELL 14. BUSTADER ETTER SANITÆRUTSTYR OG TALET PÅ ROM. BUSETTE ETTER BUSTADENS SANITÆRUTSTYR. 1/11 1980

TALET PÅ ROM UTANOM KJØKKEN	MED BAD						UTAN BAD						UOPP- GITT OM BAD
	ALLE	ALLE	WC I BU- STADEN	WC UTANFOR BU- STADEN	ANNA DO	UOPP- GITT DO	ALLE	WC I BU- STADEN	WC UTANFOR BU- STADEN	ANNA DO	UOPP- GITT DO		
BUSTADER I ALT	641	438	421	2	11	4	123	16	7	91	9	80	
1 ROM	19	8	8	-	-	-	10	-	3	7	-	1	
MED KJØKKEN													
6 KVM OG OVER	8	5	5	-	-	-	3	-	1	2	-	-	
MED KJØKKEN													
UNDER 6 KVM	5	1	1	-	-	-	4	-	-	4	-	-	
UTAN KJØKKEN	4	2	2	-	-	-	2	-	2	-	-	-	
UOPPGITT	2	-	-	-	-	-	1	-	-	1	-	1	
2 ROM	47	24	19	1	4	-	21	3	1	16	1	2	
MED KJØKKEN													
6 KVM OG OVER	24	13	10	-	3	-	11	1	-	10	-	-	
MED KJØKKEN													
UNDER 6 KVM	11	6	5	1	-	-	4	2	-	2	-	1	
UTAN KJØKKEN	7	3	3	-	-	-	3	-	1	2	-	1	
UOPPGITT	5	2	1	-	1	-	3	-	-	2	1	-	
3 ROM	76	56	50	-	3	3	18	3	-	14	1	2	
4 "	131	106	104	-	2	-	23	1	-	19	3	2	
5 "	89	73	71	-	1	1	13	1	-	12	-	3	
6 "	88	70	68	1	1	-	15	2	1	10	2	3	
7 "	46	40	40	-	-	-	6	2	1	3	-	-	
8 ROM OG OVER	51	44	44	-	-	-	5	2	-	3	-	2	
UOPPGITT	94	17	17	-	-	-	12	2	1	7	2	65	
BUSETTE I ALT	1731	1308	1261	6	30	11	299	36	16	229	18	124	
BUSETTE PR. BUSTAD	2,7	3,0	3,0	3,0	2,7	2,8	2,4	2,3	2,3	2,5	2,0	1,6	
BUSETTE PR. ROM	0,6	0,6	0,6	0,8	0,8	0,8	0,6	0,5	0,8	0,7	0,5	0,5	
ROM PR. BUSTAD	4,8	5,0	5,0	4,0	3,3	3,5	4,0	4,8	3,0	3,9	4,1	4,6	

TABELL 15. BUSTADER, ROM OG BUSETTE, ETTER HUSTYPE. 1/11 1980

	ALLE	VÅ- NINGS- HUS I TILKN. TIL GARDS- DRIFT	FRITT- LIGG- JANDE EINE- BUSTAD	REKKJEHUS, TERRASSEHUS, HUS I KJEDE, VERTIKALT DELT TOMANNS- BUSTAD	HORI- SON- TALT DELT TO- MANNS- BUSTAD	ANNA BUSTADBYGG MED FÆRRE ENN 3 ETASJAR	BLOKK, LEIGEGÅRD ELLER ANNA BUSTADBYGG MED 3 ETASJAR EL. FLEIRE	FOR- RET- NINGS- BYGG M.M.	BYGG FOR FEL- LES- HUS- TYPE HALD	UOPP- GITT HUS- TYPE
BUSTADER I ALT ...	641	299	179	8	6	12	3	12	12	110
BUSETTE I ALT	1731	898	503	24	17	31	14	35	17	192
BUSETTE PR. BUSTAD	2,7	3,0	2,8	3,0	2,8	2,6	4,7	2,9	1,4	1,7
ROM I ALT	2605	1372	840	36	20	55	5	39	48	189
ROM PR. BUSTAD ...	4,8	4,9	4,8	4,5	4,0	5,5	1,7	3,5	4,4	4,3
BUSETTE PR. ROM ..	0,6	0,6	0,6	0,7	0,7	0,5	2,8	0,8	0,3	0,5

TABELL 16. BUSTADER ETTER EIGE-/LEIGEFORM OG AREAL. BUSETTE ETTER EIGE-/LEIGEFORHOLD TIL BUSTADEN. 1/11 1980

AREAL	ALLE	BUSTADEN BLIR EIGD			BUSTADEN BLIR LEIGD					UOPPGITT EIGE-/ LEIGE- FORM
		ALLE	PRIVAT	GJENNOM BURETTS- LAG E.L.	ALLE	VED VANLEG LEIGE- KONTRAKT	SOM TENESTE- BUSTAD	FOR EIT AVGRENSA TIDSRØM	PÅ ANDRE VILKÅR	
BUSTADER I ALT ...	641	437	423	14	59	23	24	11	1	145
UNDER 30 KVM ...	17	4	4	-	9	2	4	3	-	4
30- 39 KVM	15	11	10	1	2	-	1	1	-	2
40- 49 "	32	20	19	1	4	2	-	2	-	8
50- 59 "	43	29	29	-	6	3	1	2	-	8
60- 79 "	101	73	70	3	11	9	-	1	1	17
80- 99 "	137	109	106	3	8	4	3	1	-	20
100-129 "	124	106	102	4	12	3	9	-	-	6
130 KVM OG OVER.	86	76	74	2	5	-	5	-	-	5
UOPPGITT AREAL .	86	9	9	-	2	-	1	1	-	75
BUSETTE I ALT	1731	1318	1273	45	170	65	77	23	5	243
BUSETTE PR. BUSTAD	2,7	3,0	3,0	3,2	2,9	2,8	3,2	2,1	5,0	1,7
ROM I ALT	2605	2105	2031	73	218	77	105	33	3	282
ROM PR. BUSTAD ...	4,8	5,0	5,0	5,2	3,7	3,3	4,4	3,0	3,0	4,0
BUSETTE PR. ROM ..	0,6	0,6	0,6	0,6	0,8	0,8	0,7	0,7	1,7	0,5

TABELL 17. BUSTADER, BUSETTE OG ROM, ETTER BUSETTE PR. ROM I BUSTADEN. 1/11 1980

	ALLE	BUSETTE PR. ROM UTANOM KJØKKEN								UOPP- GITT	
		UNDER 0,25	0,25- 0,49	0,50- 0,74	0,75- 0,99	1,00- 1,24	1,25- 1,49	1,50- 1,74	1,75- 1,99		2,00 OG OVER
BUSTADER I ALT	641	58	127	158	57	89	18	22	-	18	94
BUSETTE I ALT	1731	68	239	449	218	331	81	106	-	77	162
BUSETTE PR. BUSTAD	2,7	1,2	1,9	2,8	3,8	3,7	4,5	4,8	-	4,3	1,7
ROM I ALT	2605	391	684	770	276	326	63	68	-	28	-
ROM PR. BUSTAD	4,8	6,7	5,4	4,9	4,8	3,7	3,5	3,1	-	1,6	-

TABELL 20. FAMILIAR OG PERSONAR I PRIVATHUSHALD, ETTER FAMILIETYPE OG EIGE-/LEIGEFORHOLD TIL BUSTADEN/
TALET PÅ ROM I BUSTADEN. 1/11 1980

	I ALT		FAMI- LIAR MED EIN PER- SON	FAMILIAR MED TO ELLER FLEIRE PERSONAR							
	FAMI- LIAR	PER- SONAR		I ALT		EKTE- PAR UTAN UGIFTE BARN	EKTEPAR MED UGIFTE BARN		MOR ELLER FAR MED UGIFTE BARN		FAM. MED UOPP- GITT FAM.- TYPE
				FAMI- LIAR	PER- SONAR		FAMI- LIAR	PER- SONAR	FAMI- LIAR	PER- SONAR	
I ALT	728	1731	274	454	1457	149	263	1061	40	94	2
EIGE-/LEIGEFORHOLD TIL											
BUSTADEN											
EIGD I ALT	510	1318	150	360	1168	118	212	860	29	70	1
PRIVAT	494	1273	145	349	1128	114	206	833	28	65	1
GJENNOM BURETTSLAG E.L. ..	16	45	5	11	40	4	6	27	1	5	-
LEIGD I ALT	64	170	22	42	148	6	31	124	4	10	1
VED VANLEG LEIGEKONTRAKT .	24	65	9	15	56	1	13	52	-	-	1
SOM TENESTEBUSTAD	26	77	6	20	71	4	15	59	1	4	-
FOR EIT AVGRENSA TIDSRUM .	12	23	7	5	16	1	2	10	2	4	-
PÅ ANDRE VILKÅR	2	5	-	2	5	-	1	3	1	2	-
UOPPGITT	154	243	102	52	141	25	20	77	7	14	-
TALET PÅ ROM I BUSTADEN											
UTANOM KJØKKEN											
1 ROM	22	45	13	9	32	1	5	24	3	6	-
MED KJØKKEN											
6 KVM OG OVER	8	18	3	5	15	1	2	9	2	4	-
MED KJØKKEN											
UNDER 6 KVM	7	17	4	3	13	-	2	11	1	2	-
UTAN KJØKKEN	5	8	4	1	4	-	1	4	-	-	-
UOPPGITT	2	2	2	-	-	-	-	-	-	-	-
2 ROM	54	99	30	24	69	8	12	43	4	10	-
MED KJØKKEN											
6 KVM OG OVER	31	58	16	15	42	5	7	24	3	8	-
MED KJØKKEN											
UNDER 6 KVM	11	20	6	5	14	2	2	8	1	2	-
UTAN KJØKKEN	7	10	5	2	5	1	1	3	-	-	-
UOPPGITT	5	11	3	2	8	-	2	8	-	-	-
3 ROM	83	184	34	49	150	19	26	102	4	10	-
4 "	146	387	37	109	350	39	66	262	4	10	-
5 "	98	264	31	67	233	17	44	182	5	15	1
6 "	107	275	32	75	243	22	44	180	8	17	1
7 "	58	144	17	41	127	15	23	89	3	8	-
8 ROM OG OVER	63	171	20	43	151	10	29	123	4	8	-
UOPPGITT	97	162	60	37	102	18	14	56	5	10	-

TABELL 21. TALET PÅ PRIVATHUSHALD MED UTVALDE KJENNETEIKN FOR BUSTADSTANDARD, OG DISPONERING AV PERSONBIL.
BUSETTE I SLIKE HUSHALD, ETTER ALDER. 1/11 1980

	ALLE	WC I BUSTADEN	BAD I BUSTADEN	TELEFON I BUSTADEN	BRENSSEL- OMN I BUSTADEN	BUSTAD- EN BYGD ETTER 1945	HUSHALD- ET EIG BUSTADEN	KJØKKEN 6 KVM OG OVER I BUSTADEN	HUSHALD- ET DIS- PONERER BIL
PRIVATHUSHALD	641	449	438	423	552	348	437	491	386
BUSETTE	1731	1328	1308	1242	1589	1049	1318	1464	1292
0-19 ÅR	454	380	375	315	429	306	357	404	399
20-39 "	446	347	347	301	402	292	316	380	380
40-59 "	361	274	267	274	335	206	300	316	284
60-69 "	224	171	171	173	214	138	179	196	133
70-79 "	170	112	107	126	149	79	119	120	71
80 ÅR OG OVER	76	44	41	53	60	28	47	48	25
BUSETTE PR. BUSTAD	2,7	3,0	3,0	2,9	2,9	3,0	3,0	3,0	3,3
ROM PR. BUSTAD	4,8	5,0	5,0	5,1	4,9	4,9	5,0	5,0	5,0
BUSETTE PR. BUSTAD	0,6	0,6	0,6	0,6	0,6	0,6	0,6	0,6	0,7
HUSHALD DER VAREKOMST AV KJENNETEIKNET IKKJE ER OPPGITT	-	73	80	79	58	79	145	95	98

TABELL 22. FOLKEMENGDEN ETTER ALDER, KJØNN OG TYPE BUSTADSTRØK/GRUNNKRINS. 1/11 1980

I ALT	ALDER. ÅR											
	0-6	7-15	16-19	20-24	25-29	30-49	50-59	60-66	67-69	70-79	80 OG OVER	
KOMMUNEN	1739	138	218	98	127	101	364	216	162	62	172	81
MENN	885	72	123	42	65	59	191	104	72	34	82	41
KVINNER	854	66	95	56	62	42	173	112	90	28	90	40
TYPE BUSTADSTRØK OG												
KJØNN												
TETTBYGDE STRØK	-	-	-	-	-	-	-	-	-	-	-	-
MENN	-	-	-	-	-	-	-	-	-	-	-	-
KVINNER	-	-	-	-	-	-	-	-	-	-	-	-
SPREIDTBYGDE STRØK	1735	137	218	97	126	101	363	216	162	62	172	81
MENN	883	71	123	42	65	59	190	104	72	34	82	41
KVINNER	852	66	95	55	61	42	173	112	90	28	90	40
UOPPGITT BUSTADSTRØK	4	1	-	1	1	-	1	-	-	-	-	-
GRUNNKRINS OG KJØNN												
01 VANG	1735	137	218	97	126	101	363	216	162	62	172	81
MENN	883	71	123	42	65	59	190	104	72	34	82	41
KVINNER	852	66	95	55	61	42	173	112	90	28	90	40
0101 RYFOSS	191	13	25	16	20	8	46	16	22	7	10	8
MENN	101	8	13	10	12	3	25	9	7	4	4	6
KVINNER	90	5	12	6	8	5	21	7	15	3	6	2
0102 HAALTÅS	149	13	14	6	6	7	35	18	23	6	19	2
MENN	79	7	8	4	3	5	17	9	9	4	11	2
KVINNER	70	6	6	2	3	2	18	9	14	2	8	-
0103 SLETTEFJELL	132	13	12	5	6	11	27	21	14	3	13	7
MENN	68	5	9	2	3	4	18	9	7	1	6	4
KVINNER	64	8	3	3	3	7	9	12	7	2	7	3
0104 ØYLO	127	10	13	6	7	4	27	8	16	8	23	5
MENN	70	7	11	3	4	2	14	4	9	4	8	4
KVINNER	57	3	2	3	3	2	13	4	7	4	15	1
0105 RYSDALEN	219	16	27	9	11	14	48	24	19	10	31	10
MENN	109	7	10	3	4	11	25	12	6	8	17	6
KVINNER	110	9	17	6	7	3	23	12	13	2	14	4
0106 SANDDALEN	88	4	16	2	8	4	21	8	4	6	9	6
MENN	42	1	9	-	5	3	11	2	2	1	4	4
KVINNER	46	3	7	2	3	1	10	6	2	5	5	2
0108 NORDRE SYNDIN ...	186	16	16	13	17	18	24	32	14	7	20	9
MENN	94	8	10	6	9	10	13	15	5	6	10	2
KVINNER	92	8	6	7	8	8	11	17	9	1	10	7
0109 SKAKADALEN	319	33	54	16	21	19	70	38	14	7	29	18
MENN	155	17	29	6	9	9	36	21	7	2	13	6
KVINNER	164	16	25	10	12	10	34	17	7	5	16	12
0111 RØDALEN	109	4	6	7	12	6	12	25	16	3	11	7
MENN	55	1	4	2	7	6	5	10	10	1	7	2
KVINNER	54	3	2	5	5	-	7	15	6	2	4	5
0112 TYINKRYSSET	203	14	34	16	16	8	50	24	20	5	7	9
MENN	104	10	19	6	8	4	25	12	10	3	2	5
KVINNER	99	4	15	10	8	4	25	12	10	2	5	4
0115 TYIN	9	1	1	-	2	2	3	-	-	-	-	-
MENN	5	-	1	-	1	2	1	-	-	-	-	-
KVINNER	4	1	-	-	1	-	2	-	-	-	-	-
0116 BYGDIN	3	-	-	1	-	-	-	2	-	-	-	-
MENN	1	-	-	-	-	-	-	1	-	-	-	-
KVINNER	2	-	-	1	-	-	-	1	-	-	-	-
UOPPGITT HEIMSTAD	4	1	-	1	1	-	1	-	-	-	-	-

TABELL 23. YRKESAKTIVE 16 ÅR OG OVER, ETTER NERING, KJØNN OG TYPE BUSTADSTRØK/GRUNNKRINS. 1/11 1980

I ALT	JORD- BRUK, SKOG- BRUK, FISKE OG FANGST	INDU- STRI OG BERG- VERKS- DRIFT	KRAFT- OG VASS- FOR- SYNING	BYGGJE- OG ANLEGG- VERK- SEMD	VARE- HANDEL, HOTELL- OG RES- TAURANT- VERK- SEMD	TRANSPORT, LAGRING, POST OG TELE- KOMMUNI- KASJONAR	BANK-, FI- NANS- OG FORSIK- RINGSVERK- SEMD, EIGED.- DRIFT OG FORR.MESS. TENESTE- YTING	OFFENTLEG, SOSIAL OG PRIVAT TENESTE- YTING	UOPP- GITT NERING	
KOMMUNEN	890	366	60	13	89	126	52	17	155	12
MENN	507	226	49	13	88	49	29	8	40	5
KVINNER	383	140	11	-	1	77	23	9	115	7
TYPE BUSTADSTRØK OG KJØNN										
TETTBYGDE STRØK	-	-	-	-	-	-	-	-	-	-
MENN	-	-	-	-	-	-	-	-	-	-
KVINNER	-	-	-	-	-	-	-	-	-	-
SPREIDTBYGDE STRØK	888	366	60	12	89	126	52	17	155	11
MENN	506	226	49	12	88	49	29	8	40	5
KVINNER	382	140	11	-	1	77	23	9	115	6
UOPPGITT BUSTADSTRØK	2	-	-	1	-	-	-	-	-	1
GRUNNKRINS OG KJØNN										
01 VANG	888	366	60	12	89	126	52	17	155	11
MENN	506	226	49	12	88	49	29	8	40	5
KVINNER	382	140	11	-	1	77	23	9	115	6
0101 RYFOSS	85	16	13	-	15	16	10	2	12	1
MENN	56	10	11	-	15	7	8	-	4	1
KVINNER	29	6	2	-	-	9	2	2	8	-
0102 HAALIAS	80	46	8	-	5	5	1	3	11	1
MENN	47	28	5	-	5	4	1	2	1	1
KVINNER	33	18	3	-	-	1	-	1	10	-
0103 SLETTEFJELL	67	37	14	-	5	2	-	1	7	1
MENN	40	20	13	-	5	-	-	-	2	-
KVINNER	27	17	1	-	-	2	-	1	5	1
0104 ØYLO	58	20	5	2	6	13	1	1	9	1
MENN	36	14	5	2	6	6	-	-	2	1
KVINNER	22	6	-	-	-	7	1	1	7	-
0105 RYSNDALEN	108	58	5	2	13	8	6	1	14	1
MENN	65	38	3	2	13	1	2	1	4	1
KVINNER	43	20	2	-	-	7	4	-	10	-
0106 SANDDALEN	45	27	1	-	3	2	3	-	8	1
MENN	25	15	1	-	3	-	3	-	3	-
KVINNER	20	12	-	-	-	2	-	-	5	1
0108 NORDRE SYNDIN	102	45	2	1	18	7	4	1	23	1
MENN	55	26	2	1	18	1	2	1	4	-
KVINNER	47	19	-	-	-	6	2	-	19	1
0109 SKAKADALEN	163	44	9	6	8	28	15	5	48	-
MENN	86	29	6	6	7	15	6	2	15	-
KVINNER	77	15	3	-	1	13	9	3	33	-
0111 RØDALEN	64	32	2	-	8	8	1	1	11	1
MENN	37	20	2	-	8	2	1	1	3	-
KVINNER	27	12	-	-	-	6	-	-	8	1
0112 TYINKRYSSET	108	41	1	1	8	30	11	2	11	3
MENN	54	26	1	1	8	9	6	1	1	1
KVINNER	54	15	-	-	-	21	5	1	10	2
0115 TYIN	7	-	-	-	-	7	-	-	-	-
MENN	4	-	-	-	-	4	-	-	-	-
KVINNER	3	-	-	-	-	3	-	-	-	-
0116 BYGDIN	1	-	-	-	-	-	-	-	1	-
MENN	1	-	-	-	-	-	-	-	1	-
KVINNER	-	-	-	-	-	-	-	-	-	-
UOPPGITT HEIMSTAD	2	-	-	1	-	-	-	-	-	1

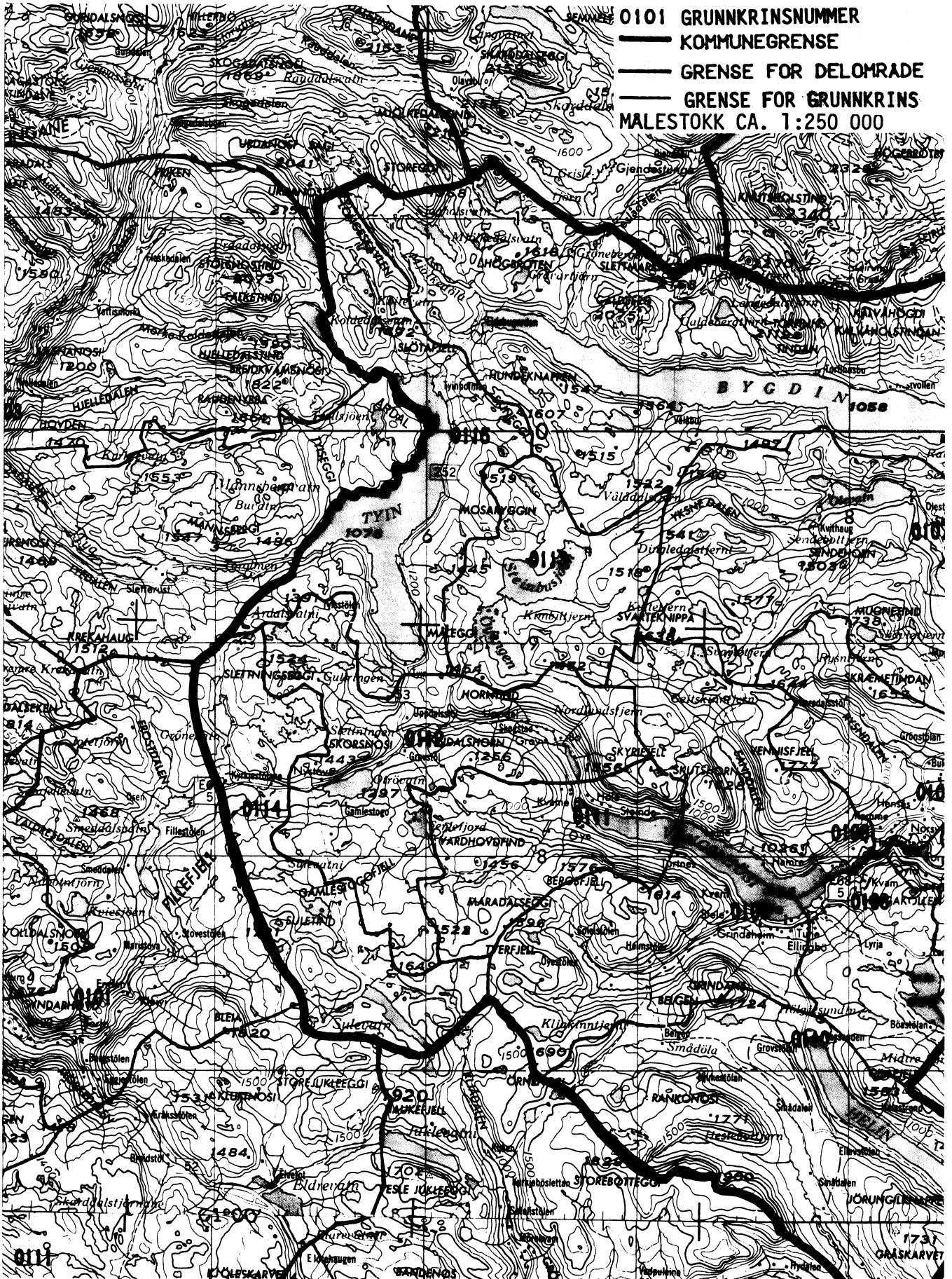
TABELL 24. TALET PÅ PRIVATHUSHALD MED UTVALDE KJENNETEIKN FOR BUSTADSTANDARD, OG DISPONERING AV PERSONBIL. BUSTADSTRØK/GRUNNKRINS. 1/11 1980

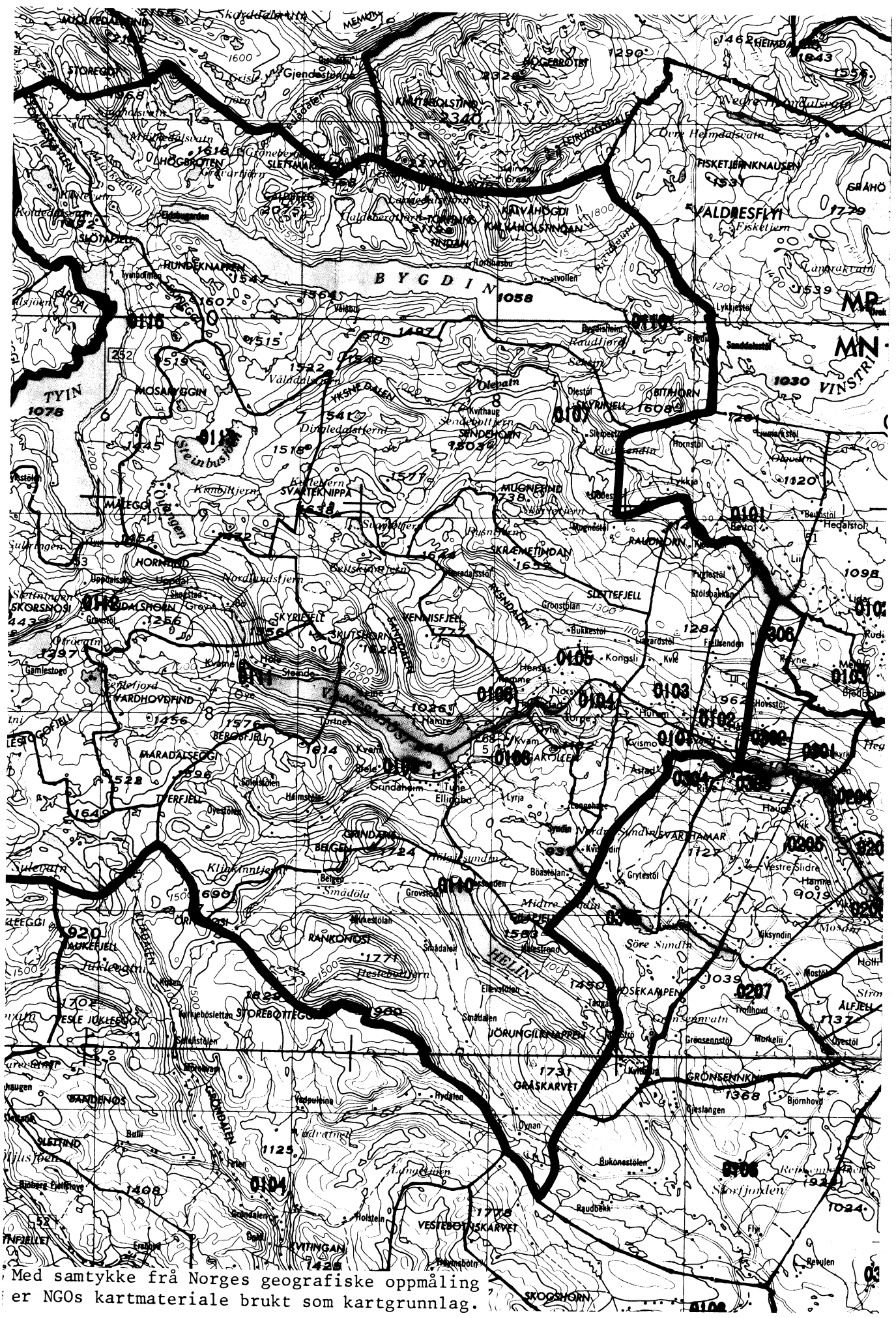
	ALLE	WC I BUSTADEN	WC UTANFOR BUSTADEN	ANNA BAD I DO	BAD I BUSTADEN	TELEFON I BUSTADEN	PIPE I BUSTADEN	BU- STADEN BYGD ETTER 1945	HUSHALD- ET EIG BUSTADEN	KJØKKEN 6 KVM OG OVER I BUSTADEN	HUSHALD- ET DISPO- NERER BIL
KOMMUNEN	641	449	10	109	438	423	559	348	437	491	386
TYPE BUSTADSTRØK											
TETTBYGDE STRØK	-	-	-	-	-	-	-	-	-	-	-
SPREIDTBYGDE STRØK .	638	448	10	108	437	423	557	346	437	489	384
UOPPGITT BUSTADSTRØK	3	1	-	1	1	-	2	2	-	2	2
GRUNNKRINS											
01 VANG	638	448	10	108	437	423	557	346	437	489	384
0101 RYFOSS	66	51	-	9	51	35	57	35	48	52	46
0102 HAALIAS	51	30	-	16	31	30	46	24	35	43	27
0103 SLETTEFJELL .	46	26	1	12	23	33	38	22	27	30	25
0104 ØYLO	54	31	2	16	33	34	49	29	38	38	27
0105 RYSNDALEN ...	86	52	3	20	52	57	76	49	57	57	48
0106 SANDDALEN ...	32	20	-	6	19	26	30	9	24	26	18
0108 NØRDRE SYNDIN	64	53	1	7	50	47	60	36	51	56	45
0109 SKAKADALEN ..	109	90	1	10	86	77	98	72	71	95	72
0111 RØDALEN	47	37	-	6	39	36	43	24	38	39	28
0112 TYINKRYSSET .	76	56	2	5	51	46	59	44	47	51	46
0115 TYIN	5	1	-	1	1	1	-	1	-	1	1
0116 BYGDIN	2	1	-	-	1	1	1	1	1	1	1
UOPPGITT HEIMSTAD ..	3	1	-	1	1	-	2	2	-	2	2

OVERSYN SOM VISER KVA FOR KOMMUNE OG FOLKETELJINGSKRINS
GRUNNKRINSANF I 1980 HØYRDE TIL VED FOLKE- OG BUSTADTELJINGA I 1970

GRUNNKRINS 1980	KOMM 1970	---FOLKETELJINGSKRINS 1970---	
		HEIL KRINS	DEL AV KRINS
0101 RYFOSS	0545		8
0102 HAALIÅS	0545	9	
0103 SLETTEFJELL	0545		7-8
0104 ØYLO	0545		7
0105 RYSNDALEN	0545	6	7
0106 SANDDALEN	0545		5
0107 OLEVATN	0545		IKKJE BUSETNAD
0108 NØRDRE SYNDIN	0545	4	
0109 SKAKADALEN	0545	3	
0110 SMÅDALEN	0545		IKKJE BUSETNAD
0111 RØDALEN	0545	2	
0112 TYINKRYSET	0545		1
0113 STEINBUSJØEN	0545		IKKJE BUSETNAD
0114 KYRKJESTØLEN	0545		IKKJE BUSETNAD
0115 TYIN	0545		1
0116 BYGDIN	0545		1,5

0545 VANG





Med samtykke frå Norges geografiske oppmåling er NGOs kartmateriale brukt som kartgrunnlag.

Personskjema

Folke- og bustadteljing 1980

 Undergitt
teieplikt

 Statistisk
Sentralbyrå
Folke-
teljingskontoret

 Send skjemaet tilbake i svarkonvolutten
som mottakaren av bustadskjemaet
har fått.

Lovheimel:

Stortingsvedtak av 16. november 1978, med heimel i lov nr. 2 av 25. april 1907.

SET KRYSS SLIK: IKKJE SLIK:
 BRUK HELST
BLYANT ELLER
BLÅ/SVART
KULEPENN.

H

1. Kven bur De saman med i husværet? Rettleinga fortel kva vi meiner med eit husvære.
Set fleire kryss om nødvendig.

- | | |
|--|--|
| 1 <input type="checkbox"/> Ingen | 4 <input type="checkbox"/> Dotter, son |
| 2 <input type="checkbox"/> Ektemake | 5 <input type="checkbox"/> Mor, far |
| 3 <input type="checkbox"/> Person eg er forlova med,
eller lev saman med
(utan formelt ekteskap) | 6 <input type="checkbox"/> Sysken, svigerforeldre, barnebarn,
svoger, svigerinne, svigerbarn, tante,
onkel, nevø, niese, besteforeldre |
| | 7 <input type="checkbox"/> Andre personar |

2. Kva for trussamfunn er De tilslutta?

- | |
|---|
| 1 <input type="checkbox"/> Den norske kyrkja
(statskyrkja) |
| 2 <input type="checkbox"/> Trussamfunn utanfor
Den norske kyrkja |
| 3 <input type="checkbox"/> Ikkje tilslutta noko
trussamfunn |

3. Utanlandsk utdanning.

 Dette spørsmålet skal berre dei svare på som har teke
utdanning utanfor Noreg.
Dei som budde i Noreg i 1970 skal ikkje føre opp
utanlandsk utdanning teke før 1970.

**Før opp viktigaste utdanninga, i kva for land ho er
fullført, og kor lang skolegang De har i utlandet.**

Utdanning

Land

Samla skolegang i utlandet (talet på år)

**4. Kva var viktigaste kjelda Dykkar til livsopphald
i året frå 1. nov. -79 til 31. okt. -80?**
Set berre eitt kryss.

- | | |
|---|--|
| 1 <input type="checkbox"/> Inntekta frå eige arbeid, eller arbeidet
til andre personar (t.d. ektemake, foreldre) | |
| 2 <input type="checkbox"/> Verneplikts-/sivilteneste | |
| 3 <input type="checkbox"/> Pensjon, trygd | 4 <input type="checkbox"/> Stipend, lån, formue,
föderåd, leigeinntekt eller
anna formuesinntekt |

**5. Utførte De inntektsgivande arbeid i minst
100 timar i året frå 1. nov. -79 til 31. okt. -80?**
Arbeid som ein familiemedlem gjer i ei
familiebedrift (t.d. gardsbruk, butikk) blir
og rekna som inntektsgivande arbeid.

- | | |
|-------------------------------|--------------------------------|
| 1 <input type="checkbox"/> Ja | 2 <input type="checkbox"/> Nei |
|-------------------------------|--------------------------------|
- Sjå rettleinga

Spørsmål 6 - 15 gjeld inntektsgivande arbeid. Berre dei som har svart "Ja" på spørsmål 5 skal svare på desse.
**6. Før opp namn og adresse på den arbeidsstaden (bedrifta) der De
utførte inntektsgivande arbeid lengst tid i året frå 1. nov. -79 til
31. okt. -80. Med bedrift meiner vi t.d. butikk, kontor, gardsbruk,
fabrikk e.l. Sjå rettleinga.**

Namn

Adresse

Poststad

**7. Gjer greie for verksemda på denne
arbeidsstaden så nøye som råd er.**
Skriv t.d. jordbruk, produksjon av møbel,
leigebiltransport, bokhandel, sal av bilar e.l.

Verksemd:

**8. Kva for yrke (tittel) hadde De på
denne arbeidsstaden?**
Skriv t.d. heimhjelp, rørlaggjar, sjuke-
pleiar, damefrisør, reklamekonsulent,
platearbeidar, reingjeringshjelp e.l.

Yrke:

**9. Korleis er /var De knytt til arbeidsstaden
De har nemnt i spørsmål 6?**

- | | |
|--|---|
| 1 <input type="checkbox"/> Som fast eller mellombels tilsett | 3 <input type="checkbox"/> Som familiemedlem
utan fast løn i
familiebedrift |
| 2 <input type="checkbox"/> Som sjølvstendig
(eigar) | |

10. Kor mange timar inntektsgivande arbeid utførte De i året frå 1. nov. -79 til 31. okt. -80?
Ta med alt inntektsgivande arbeid De utførte i heile perioden.

- | | |
|--|--|
| 1 <input type="checkbox"/> 100 - 499
arbeidstimar | 3 <input type="checkbox"/> 1000 - 1299
arbeidstimar |
| 2 <input type="checkbox"/> 500 - 999
arbeidstimar | 4 <input type="checkbox"/> 1300 arbeidstimar
eller fleire |

H

11. Kor mange timar inntektsgivande arbeid utførte De i veka 25. - 31. okt.?

- | | | |
|--|---|---|
| 1 <input type="checkbox"/> Ingen, arbeide
ikkje denne veka | 2 <input type="checkbox"/> 1 - 9
timar | 4 <input type="checkbox"/> 20 - 29
timar |
| Arbeide De ikkje denne
veka, skal De ikkje fylle
ut resten av skjemaet | 3 <input type="checkbox"/> 10 - 19
timar | 5 <input type="checkbox"/> 30 timar
eller fleire |

12. Kvar møtte De på arbeid i veka 25. - 31. okt.?

- | | |
|--|--|
| 1 <input type="checkbox"/> Eg møtte fast på same
arbeidsstaden/adressa som eg har
ført opp på spørsmål 6 | 3 <input type="checkbox"/> Eg møtte på
ulike stader
denne veka |
| 2 <input type="checkbox"/> Eg møtte fast på ein annan stad
..... kommune
(Skriv namnet på kommunen) | Møtte De på ulike
stader denne veka,
skal De ikkje fylle ut
resten av skjemaet. |

**13. Kor ofte reiste eller gjekk De frå heimstaden
Dykkar til arbeidsstaden i veka 25. - 31. okt.?**
Sjå rettleinga.

- | | |
|---|---|
| 1 <input type="checkbox"/> 1 gong | 3 <input type="checkbox"/> 4 gonger
eller fleire |
| 2 <input type="checkbox"/> 2 - 3 gonger | 4 <input type="checkbox"/> Var ikkje på
heimstaden
denne veka |

**14. Kor lang tid brukte De til vanleg frå heimstaden
Dykkar til arbeidsstaden (ein veg) i veka
25. - 31. okt.?**

- | | |
|---|--|
| 1 <input type="checkbox"/> 0 - 14 min. | 3 <input type="checkbox"/> 30 - 44 min. |
| 2 <input type="checkbox"/> 15 - 29 min. | 4 <input type="checkbox"/> 45 min.
eller meir |

**15. Kva for transportmiddel brukte De til vanleg
frå heimstaden til arbeidsstaden (ein veg)
i veka 25. - 31. okt.?** Set fleire kryss om nødvendig.

- | | | |
|---------------------------------|--|--|
| 1 <input type="checkbox"/> Bil | 3 <input type="checkbox"/> Tog, trikk,
T-bane | 5 <input type="checkbox"/> Brukte sykkel.
Gjekk i meir
enn 10 min. |
| 2 <input type="checkbox"/> Buss | 4 <input type="checkbox"/> Båt | 6 <input type="checkbox"/> Anna |

Bustadskjema

Folke- og bustadteljing 1980

Undergitt
teiepliktStatistisk
Sentralbyrå
Folke-
teljingskontoret

Lovheimel

Stortingsvedtak av 16 november 1978, med heimel i lov nr. 2 av 25 april 1907

For kvart husvære skal det nyttast berre
ein svarkonvolutt. Alle personskjema og det utfylte
bustadskjemaet skal sendast samla i svarkonvolutten.SET KRYSS SLIK: IKKJE SLIK: BRUK HELST
BLYANT ELLER
BLÅ/SVART
KULEPENN.

H

1. Har andre som bur i husværet fått bustadskjema?

1 Nei 2 JaLes teksten under midten på
skjemaet før De held fram.2. Kor mange rom på 6m²
eller meir er det i husværet?

Ta ikkje med kjøkken, bad og gang

 1 rom 5 rom 2 rom 6 rom 3 rom 7 rom 4 rom 8 rom eller
fleire3. Kor stort er husværet,
målt i kvadratmeter?1 Under 30m² 5 60-79m²2 30-39m² 6 80-99m²3 40-49m² 7 100-129m²4 50-59m² 8 130m²
eller meir4. Kva slags eige-/leigeforhold er det til husværet?
Set berre eitt kryss.1 Eg/vi eig det gjennom
burettslag, aksjeselskap e.l.2 Eg/vi eig det aleine
eller saman med andre3 Eg/vi leiger det ved
vanleg leigecontrakt4 Eg/vi leiger det gjennom
arbeidet (tenestebustad)5 Eg/vi leiger det ei viss
avgrensa tid6 Eg/vi leiger det på
andre vilkår enn dei
som er nemnde ovanfor

5. Kor stort kjøkken er det i husværet?

1 Kjøkkenet er 6m²
eller større2 Kjøkkenet er
mindre
enn 6m²3 Det er
ikkje kjøkken
i husværet6. Kva slags WC/do har dei som bur i husværet
tilgjenge til?2 Vassklosett
utanfor husværet1 Vassklosett
i husværet3 Annan do

7. Kva er viktigaste kjelda for oppvarming av husværet?

1 Sentralvarme
(radiatorar e.l.)2 Elektriske omnar,
varmekablar e.l.3 Omnar for flytande
brensel (olje, parafin e.l.)4 Omnar for fast
brensel (ved, kòks e.l.)

Spørsmål 8 - 15 nedanfor skal De og svare på

Dersom det er motteke eitt bustadskjema i
husværet, fyller De det ut og sender det tilbake
i svarkonvolutten saman med alle person-
skjema.Dersom fleire i husværet har motteke bustad-
skjema og svarkonvolutt, så gjer følgjande:

1. Ta kontakt med den (dei) andre som har motteke bustadskjema.
2. Fyll ut eitt av bustadskjema.
3. Send dette skjemaet saman med dei utfylte personskjema tilbake i same svarkonvolutten.

8. Er det pipe i husværet?

1 Ja 2 Nei9. Er det montert brenselomn
eller pels i husværet?1 Ja 2 Nei10. Er det bad eller dusj i
husværet?1 Ja 2 Nei11. Er det telefon i
husværet?1 Ja 2 Nei12. Rår nokon av dei som bur
i husværet over personbil?1 Ja 2 Nei

H

13. Kva slags hus ligg husværet i? Sjå rettleiinga.

1 Våningshus knytt til gardsdrift
(hovudbygning, kårustad,
forpaktarbustad e.l.)2 Frittliggjande einestad (einebustad
med minst ein halv meters
avstand til næraste hus)3 Hus i kjede, rekkjehus, terrassehus
eller vertikalt delt tomannsbustad4 Horisontalt delt tomannsbustad5 Anna bustadbygg med
mindre enn 3 etasjar6 Blokk, leigegård eller
anna bustadbygg med
3 etasjar eller meir7 Forretningsbygg, verkstadbygg e.l.8 Hotell, pensjonat, aldersheim, barneheim,
sjukehus, militærførelgning eller anna
bygg for felleshushald

14. Når vart huset bygd?

1 1900 eller før2 1901 - 19203 1921 - 19404 1941 - 19455 1946 - 19506 1951 - 19607 1961 - 19708 1971 - 1980

15. Kor mange husvære er det i huset? Rettleiinga fortel kva vi meiner med hus og husvære.

 1 husvære 2 husvære 3 husvære 4 husvære 5 husværeDersom det er 6 husvære eller fleire,
før opp talet her →