

KOMMUNEHEFTE



FOLKE- OG BUSTADTELJING 1980

0929 ÅMLI

STATISTISK SENTRALBYRÅ
KONGSVINGER



FOLKE- OG BUSTADTELJING
1. NOVEMBER 1980

0929 ÅMLI

STATISTISK SENTRALBYRÅ
KONGSVINGER 1981

ISBN 82-537-1472-6

FØREORD

Hovudformålet med Folke- og bustadteljing 1980 var å gi eit bilete av befolkningen og levekåra i det norske samfunnet ved å sjå opplysningar om alder, kjønn, yrke, arbeid, inntekt, utdanning, butilhøve o.l. i samanheng.

Eit anna viktig formål var å gi statistikk for mindre geografiske område, som kommunar og delar av kommunar. Dei statistiske kommunehefta gir dei første resultatata frå teljinga for å dekkje dette formålet. Fleire resultat for den enkelte kommunen vil liggje føre som eit sett upubliserte tabellar (ei "tabellpakke") kort tid etter at hefta er gitt ut. Tabellane vil bli leverte som utskrift på papir eller micro-fiche, etter ønskje frå brukaren.

Når kommunehefta for alle kommunar i eit fylke er publiserte, vil det bli laga eit samandrag for heile fylket med tabellar som svarar til dei som finst i kommunehefta. Når kommunehefta for heile landet er utkomne, vil det også bli laga eit samandrag for heile landet. Tilsvarande samandrag for fylka og heile landet vil bli laga av den "tabellpakka" som er nemnt ovanfor.

Resultata frå Folke- og bustadteljing 1980 vil elles bli gitt i tabellpublikasjonar som vil kaste lys over spesielle emne, bl.a. sysselsetjing, bustadtilhøve, familiar og hushald. Resultata vil også bli viste i kart og diagram. Bl.a. vil det bli laga busetjingskart som svarar til dei som vart laga i samband med Folke- og bustadteljing 1970.

Statistisk Sentralbyrå, Oslo/Kongsvinger, 4. november 1981

Arne Øien

Johan-Kristian Tønder

INNHALD

	Side
Tabellregister	7
Tekstdel	
1. Opplegg og gjennomføring	8
1.1. Omfang	8
1.2. Grunnlag for statistikken	8
1.3. Datainnsamling	8
2. Feilkjelder	9
3. Omgrep og kjennemerke	9
3.1. Personkjennemerke	9
3.2. Familie- og hushaldstype	14
3.3. Bustadkjennemerke	15
3.4. Inndelinga i grunnkrinsar	17
4. Bruk av tabellane	18
5. Merknader til tabellane	18
Tabelldel	19
Vedlegg	
1. Grunnkrinsar i 1980 og teljingskrinsar i 1970. Endringar i kommuneinndelinga frå 1970 til 1980	35
2. Kart over grunnkrinsinndelinga	37
3. Kart over tettstader	39
4. Personskjema	41
5. Bustadskjema	43

Standardteikn i tabellar

: Tal kan ikkje offentleggjerast

- Null

TABELLREGISTER

	Side
1. Folkemengda ved folketeljingane 1801 - 1980	19
2. Folkemengda etter kjønn, ekteskapeleg status og alder. 1/11 1980	19
3. Folkemengda etter trussamfunn/viktigaste kjelde til livsopphald, kjønn og alder. 1/11 1980	19
4. Personar 16-66 år etter yrkesaktivitet, arbeidstid, kjønn og høgste utdanning. 1/11-79 - 31/10-80	20
5. Personar 16 år og over, etter yrkesaktivitet, arbeidstid, kjønn og alder. 1/11-79 - 31/10-80	21
6. Yrkesaktive 16 år og over, etter alder og næring. 1/11-79 - 31/10-80	21
7. Yrkesaktive 16 år og over, etter kjønn, arbeidstid og næring/yrkesfelt. 1/11-79 - 31/10-80	22
8. Yrkesaktive 16 år og over i arbeid i veka 25/10 - 31/10 1980, etter kjønn, arbeidstid i veka og næring/yrkesfelt	23
9. Yrkesaktive 16 år og over med fast oppmøteplass på arbeid i veka 25/10 - 31/10 1980, etter talet på arbeidsreiser, reisetid og yrkesfelt/oppmøteplass	24
10. Yrkesaktive 16 år og over med fast arbeidsreise i veka 25/10 - 31/10 1980, etter reise- måte, oppmøteplass, talet på arbeidsreiser og reisetid	25
11. Bustader etter hustype og talet på rom. Busette etter talet på rom i bustaden. 1/11 1980	26
12. Bustader etter byggjeår for huset og hustype/eige-/leigeform. Busette og rom, etter byggjeår for huset. 1/11 1980	26
13. Bustader etter viktigaste kjelde til oppvarming og byggjeår/installasjon av pipe. Busette etter bustadens viktigaste kjelde til oppvarming. 1/11 1980	27
14. Bustader etter sanitærutstyr og talet på rom. Busette etter bustadens sanitærutstyr. 1/11 1980	27
15. Bustader, rom og busette, etter hustype. 1/11 1980	28
16. Bustader etter eige-/leigeform og areal. Busette etter eige-/leigeforhold til bustaden. 1/11 1980	28
17. Bustader, busette og rom, etter busette pr. rom i bustaden. 1/11 1980	28
18. Bustader etter talet på rom og talet på busette. 1/11 1980	29
19. Familiar og personar, etter familietype, hushaldstype og talet på familiar i hushaldet/ yrkesaktivitet i familien. 1/11 1980	29
20. Familiar og personar i privathushald, etter familietype og eige-/leigeforhold til bustaden/talet på rom i bustaden. 1/11 1980	30
21. Talet på privathushald med utvalde kjenneteikn for bustadstandard, og disponering av personbil. Busette i slike hushald, etter alder. 1/11 1980	30
22. Folkemengda etter alder, kjønn og type bustadstrøk/grunnkrins. 1/11 1980	31
23. Yrkesaktive 16 år og over, etter næring, kjønn og type bustadstrøk/grunnkrins. 1/11 1980	32
24. Talet på privathushald med utvalde kjenneteikn for bustadstandard, og disponering av personbil. Bustadstrøk/grunnkrins. 1/11 1980	33

1. OPPLÈGG OG GJENNOMFØRING

1.1. Omfang

Folke- og bustadteljing 1980 omfattar alle personar (også utanlandske statsborgarar) som etter "Forskrifter om føringen og ordningen av folkeregistrene" fastsett av Statistisk Sentralbyrå den 26. november 1979, var registrert busette i Noreg på teljingstidspunktet den 1. november 1980.

Bustadteljinga har med alle privatbustader (private husvære m.m.) der minst ein person var registrert busett den 1. november 1980.

Husvære der det ikkje budde nokon eller der det berre budde nokon mellombels (t.d. ugifte personar som budde utanom foreldreheimen på grunn av skolegang, studiar), er ikkje med i teljinga. Det er heller ikkje innhenta opplysningar om husvære for forpleide i aldersheimar, pleieheimar og andre fellesinstitusjonar.

Eininga hus er ikkje med i teljinga denne gongen. Det blir likevel gitt enkelte opplysningar om det huset som husværet ligg i. I avsnitt 3 er det gjort nærare greie for bustadomgrepet (staden der ein person skal reknast som busett) og husværeamgrepet.

1.2. Grunnlag for statistikken

Dei fleste opplysningane i folke- og bustadteljinga byggjer på oppgåver som oppgåvegivarane har gitt direkte på egne skjema.

Personskjema vart sende til alle personar som hadde fylt 16 år eller fylte 16 år i 1980, (sjå vedlegg 4).

For personar under 16 år fekk Statistisk Sentralbyrå dei nødvendige opplysningane frå folke-registeret i den enkelte kommunen.

Opplysningane om det enkelte privathusværet er gitt på eige bustadskjema (sjå vedlegg 5).

Oppgåvene over utdanningsbakgrunnen til befolkningen er henta frå utdanningsopplysningane gitt i folketeljinga 1970 og "Arkivet for påbegynt og avsluttet utdanning" i Statistisk Sentralbyrå som inneheld alle utdanningar som ein person har avslutta i Noreg i perioden 1970 - 1980. I tillegg kjem oppgåver over utanlandsk utdanning gitt i folketeljinga 1980.

Oppgåver over alder, kjønn og andre demografiske kjenneteikn er henta frå Det sentrale personregister i Statistisk Sentralbyrå.

Nødvendige oppgåver over dei vernepliktige og sivile tenestepliktige er innhenta gjennom Forsvarets overkommando og Administrasjonen for sivile tenestepliktige.

Folke- og bustadteljing 1980 vart gjennomført med heimel i Statistikkloven av 25. april 1907 og Stortingsvedtak av 16. november 1978.

1.3. Datainnsamling

Ved folketeljinga i 1980 vart skjema sende i posten direkte til den enkelte personen. Før utsendinga tok til, vart namn og adresse ført på skjema. Det var Det sentrale personregister som danna grunnlaget for denne påføringa.

Kvar person fekk tilsendt sitt eige personskjema saman med ei rettleiing.

I tillegg fekk den eldste personen i familien eit bustadskjema. Med bustadskjemaet følgde også ein svarkonvolutt.

Utfylte personskjema frå alle som budde i husværet saman med eitt bustadskjema vart sende samla tilbake i svarkonvolutten. Dersom det budde fleire familiar i same husværet, nytta familiarne same svarkonvolutt og berre eitt bustadskjema vart utfylt. Innsamlingsmetoden gav derfor grunnlag for å danne buhushald (sjå nedanfor) i folke- og bustadteljinga.

Den enkelte personen er i teljinga rekna å ha bustaden sin i det husværet der vedkomande var registrert busett i folkeregisteret 1. november 1980. Innsamlinga av opplysningane viste at enkelte personar budde i eit anna husvære enn der dei var registrert busette i folkeregisteret. Dette gjaldt bl.a. ugifte studentar og skoleelevar som budde på hybel og som sende personskjemaet sitt i same svarkonvolutten som hybelverten. Dette galdt også personar som hadde flytta kort tid før 1. november

1980 og som gav opp bustadopplysningar på den nye adressa, medan flyttinga først vart registrert i folkeregisteret etter 1. november 1980. I slike tilfelle vart personane likevel rekna som busette i den bustaden/adressa dei var registrerte på i folkeregisteret 1. november 1980. I avsnitt 3 er det gjort greie for kvar ein person skal reknast som busett. I same avsnittet er det også gjort greie for omgrepet "buhushald".

Dei personane som ikkje hadde svara på folketeljings skjema til rett tid, fekk tilsendt ei adressert purring.

Dei som ikkje svara på den adresserte purringa, vart oppsøkte av teljarar som kravde inn oppgåvene.

2. FEILKJELDER

Under gjennomføring og bearbeiding av ei statistisk teljing vil det alltid kunne oppstå ulike feil som kan gi utslag i teljingsresultata.

Dei fleste feila oppstår vanlegvis under oppgåveinnhentinga og kjem av urette svar eller mangelfullt utfylte skjema.

Feil som oppstår under bearbeidinga er først og fremst knytte til koding av opplysningar, i vårt tilfelle spesielt opplysningane om næring og yrke.

For å få eit grunnlag til å vurdere kor omfattande feila er, vart det gjennomført ei kvalitetskontrollundersøking i samband med teljinga.

Resultata frå denne undersøkinga blir publiserte i serien Statistiske analyser. Resultata er venta å ligge føre i 1982 og vil ta for seg sentrale kjenneteikn frå bustaddelen av teljinga, og kjenneteikn for sysselsetjing og arbeidsmarknad.

3. OMGREP OG KJENNERMERKE

3.1. Personkjennemerke

Når ikkje annet er nemnt, refererer personopplysningane seg til 1. november 1980.

Bustad

Den enkelte personen er i teljinga rekna å ha bustaden sin i den kommunen og i det husværet der vedkomande var registrert som busett i folkeregisteret den 1. november 1980. Hovudregelen er her at ein person skal registrerast som busett der vedkomande regelmessig tek døgnavila si.

Dei viktigaste registreringsreglane er elles:

Bustadtilhøve	Skal registrerast som busett i
Gift person som pga. arbeid, studiar, avtening av verneplikt e.l. oppheld seg utanom fellehusværet til ektefellane	Fellehusværet til ektefellane
Ugift person som pga. studiar, skolegang eller avtening av verneplikt oppheld seg utanom husværet til foreldre/forsørgjar	Husværet til foreldre/forsørgjar
Ugift person med eige arbeid og som vanlegvis ikkje bur hos foreldre/forsørgjar	Husværet der personen vanlegvis bur
Person som pga. ferie, besøk hos kjende, forretningsreise e.l. er fråverande frå husværet der vedkomande vanlegvis bur	Husværet der personen vanlegvis bur
Person som er forpleid i barneheim, aldersheim, pleieheim eller er sett bort i privat pleie	Barneheimen, aldersheimen, pleieheimen eller husværet der personen er i pleie
Person som er innlagd på sjukehus eller plassert på arbeidsskole, arbeidsanstalt eller i fengsel	Husværet der personen var busett før innlegginga eller plasseringa

Personar som ikkje kan heimførast til ein bestemt bustad, er rekna til gruppa "Utan fast bustad". Personar utan fast bustad er som regel registrerte som busette i den kommunen der dei sist hadde fast bustad.

I det følgjande er omgrepet "Busett" brukt i same tyding som omgrepet "Registrert busett".

Det er ikkje innhenta opplysningar om mellombels bustad. Det kan derfor ikkje bli gitt oppgaver over den tilstadeverande befolkninga.

Opplysningane frå Folke- og bustadteljing 1980 er ikkje nytta til å justere opplysningane i folkeregistra.

Alder

I fordelinga etter alder er den enkelte personen gruppert etter alder pr. 31. desember 1980 (Alder = 1980 - fødselsår).

Ekteskapeleg status

Det er brukt fire hovudgrupperingar etter ekteskapeleg status, nemleg ugifte, gifte, skilde og enkjer/enkjemenn.

Sambuande

Med sambuande meiner ein personar som lever saman (i ekteskapsliknande forhold) utan å ha inngått formelt ekteskap.

I gruppa sambuande er rekna berre dei personane som er registrert busette på same adressa i folkeregisteret 1. november 1980.

Trussamfunn

Det er brukt tre grupperingar etter trussamfunn, nemleg "Den norske kyrkja", "Trussamfunn utanfor den norske kyrkja" og "Ikkje tilslutta trussamfunn".

Personar under 16 år er som regel grupperte saman med foreldra sine. I dei tilfella foreldra ikkje høyrer til same gruppe, er barna førte til gruppa for uoppgitt.

Utdanning

Oppgåvene over utdanning omfattar enkeltutdanningar på heil- eller deltid som normalt varer minst 5 månader.

For personar med fleire enkeltutdanningar, er den utdanninga som samla varer lengst (normal tid for enkeltutdanninga tillagt den tida som krevst til føreutdanning) rekna som den høgaste utdanninga. Av utdanningar som samla varer like lenge, er den som er rekna som den viktigaste yrkesmessig, oppfatta som den høgaste utdanninga til personen. Utdanningsgrupperinga er gjort etter 1973-utgåva av Standard for utdanningsgruppering i offentleg norsk statistikk (Statistisk Sentralbyrås Håndbøker nr. 28).

Standarden er bygd opp som eit pyramidisk klassifikasjonssystem.

Enkeltutdanningane er først ordna i grove grupper som i standarden blir kalla utdanningsnivå. Innanfor kvart nivå er det først gjort ei sortering etter fagfelt, dernest ei finare sortering i faggrupper.

Inndelinga i nivå eller hovudgrupper er gjort på denne måten:

0. Inga utdanning og utdanning på førskolenivå (utdanning for 6-åringar og mindre barn)
1. Utdanning på barneskolenivå (1-6 år, førskoleutdanning ikkje medrekna)
2. Utdanning på ungdomsskolenivå (7-9 år)
3. Utdanning på gymnasnivå I (10 år)
4. Utdanning på gymnasnivå II (11-12 år)
5. Utdanning på universitets- og høgskolenivå I (13-14 år)
6. Utdanning på universitets- og høgskolenivå II (15-16 år)
7. Utdanning på universitets- og høgskolenivå III (17-18 år)
8. Utdanning på forskarnivå (over 18 år)
9. Uoppgitt utdanning.

I tabellane over høgaste utdanninga til personen frå folketeljinga er gruppene 0 og 9 slått saman til ei gruppe.

Fagfelte er i standarden spesifiserte slik:

1. Allment fagfelt
2. Humaniora og estetikk
3. Undervisning
4. Administrasjon, økonomi, samfunnsvitskap og jus
5. Industri, handverk, naturvitskap og teknikk
6. Samferdsel
7. Helsevesen
8. Jordbruk, skogbruk og fiske
9. Tenesteyting og forsvar.

I tabellane frå folketeljinga er berre dei viktigaste fagfelte under dei ulike nivå- eller hovudgruppene spesifiserte. Dei andre fagfelte er slått saman til ei gruppe.

I folketeljinga 1970 vart det gjort ei tre-delning av gymnasnivået i standarden etter kor lenge utdanninga vara, 10 år, 11 år og 12 år.

I folketeljinga 1980 følgjer inndelinga grupperinga i standarden, nemleg ei gruppering på 10 år og 11-12 år.

Fagutdanningar avslutta før 1972/73 og som ikkje byggjer på examen artium blir i teljinga 1980 koda med 8 års allmennutdanning som grunnlag. Fagutdanningar avlagde etter 1972/73 blir koda med 9 år som grunnlag.

Viktigaste kjelde til livsopphald

Personar 16 år og over er grupperte etter den kjelda til livsopphold som var viktigast dei siste 12 månadene før teljingstidspunktet, dvs. frå 1. november 1979 fram til 1. november 1980. For personar under 16 år som er busette i privathushald er inntekta frå andre personar alltid rekna som viktigaste kjelde til livsopphald.

For personar under 16 år som er busette i felleleshushald er pensjon, trygd rekna som viktigaste kjelde til livsopphald.

Med "inntekt av eige arbeid" er meint inntekt av eigen yrkesaktivitet.

"Pensjon, trygd" omfattar sjuketrygd, arbeidsløysetrygd, forsørgjartrygd, uføretrygd, alders-trygd, yrkesskadetrygd, krigspensjon, bedriftspensjon o.l.

Som "stipend, lån, formue, føderåd, leigeinntekt eller anna formuesinntekt" blir også rekna utbetalingar i samband med livsforsikring eller individuell pensjonsforsikring. Underhald frå andre enn privatpersonar (t.d. stønader frå det offentlege, institusjonar eller bedrifter), så nær som pensjon og trygd blir også rekna med her.

Personar som har inntekta til andre personar som viktigaste kjelde til livsopphald er grupperte under "inntekt av eige arbeid eller andre personars arbeid/inntekt". Dette gjeld uansett om inntekta kjem frå arbeid, pensjon, trygd eller stipend, lån m.m.

Yrkesaktivitet

I Folke- og bustadteljing 1980 er det innhenta oppgåver om yrkesaktiviteten både for dei siste 12 månadene før teljingstidspunktet og den siste veka før teljingstidspunktet.

Som yrkesaktivitet er rekna alt arbeid som blir utført mot betaling i form av lønn, inntekt av eiga bedrift, provisjon, honorar o.l. Arbeid som familiemedlem utan fast lønn i familiebedrift (t.d. gardsbruk, butikk) og verneplikts-/sivilteneste er også rekna som yrkesaktivitet.

Som yrkesaktive dei siste 12 månadene er rekna personar 16 år og over som utførte yrkesaktivitet som vara minst 100 timar i denne perioden.

Som yrkesaktive den siste veka før teljingstidspunktet er rekna personar 16 år og over som utførte yrkesaktivitet som vara minst 1 time i denne veka. Personar som var midlertidig borte frå arbeidet heile veka på grunn av sjukdom, permisjon, ferie e.l. er ikkje rekna med blant dei yrkesaktive.

Arbeidstid

Det er innhenta oppgåver over arbeidstida både for dei siste 12 månadene før teljingstidspunktet og den siste veka før teljingstidspunktet.

Arbeidstida omfattar all den tida som er gått med til yrkesaktivitet. Arbeidstid som har gått med til førebuing i tillegg til ordinær arbeidstid, er også rekna med (t.d. førebuingar i tillegg til ordinær undervisningstid for lærarar). Tid som er brukt til skolearbeid, studiar og husarbeid for eigen familie, er ikkje rekna med.

Fråvær på grunn av sjukdom, permisjon, ferie e.l. er heller ikkje rekna med i arbeidstida.

Generelt om grupperinga etter næring, yrke og yrkesstatus

Personar 16 år og over med yrkesaktivitet er grupperte på næring etter kva slags verksemd det er i den bedrifta der den enkelte arbeide heile tida eller lengst tid dei siste 12 månadene før teljingstidspunktet. Desse personane er vidare grupperte på det yrket og den yrkesstatusen som dei hadde heile tida eller lengst tid i denne bedrifta i 12-månadersperioden.

Personar 16 år og over med yrkesaktivitet siste veka før teljingstidspunktet er grupperte etter den næringa og det yrket vedkomande oppgav å ha hatt i den bedrifta der den enkelte arbeide heile tida eller lengst tid dei siste 12 månadene før teljingstidspunktet. Det er såleis ikkje innhenta særskilde oppgåver om næring og yrke for dei yrkesaktive den siste veka før teljingstidspunktet.

Næring

Næringsgrupperinga er gjort etter 1978-utgåva av Standard for næringsgruppering i offentleg norsk statistikk (Statistisk Sentralbyrå's Håndbøker nr. 9).

Denne standarden er i samsvar med International Standard Industrial Classification of All Economic Activities (ISIC).

I standarden er grupperingssystemet utforma som eit femsifra pyramidisk system der kvart siffer gir eit grupperingsnivå. Dei fem nivåa har fått følgjande nemningar:

Næring	1-sifra kode
Næringsområde	2-sifra kode
Næringshovudgruppe	3-sifra kode
Næringsgruppe	4-sifra kode
Næringsundergruppe	5-sifra kode

Næringane på 1-sifra nivå har følgjande 9 inndelingar:

1. Jordbruk, skogbruk, fiske og fangst
2. Bergverksdrift
3. Industri
4. Kraft- og vassforsyning
5. Bygge- og anleggsverksemd
6. Varehandel, hotell- og restaurantverksemd
7. Transport, lagring, post og telekommunikasjonar
8. Bank- og finansieringsverksemd, forsikringsverksemd, eigedomsdrift og forretningsmessig tenesteyting
9. Offentleg, sosial og privat tenesteyting.

Ei oversikt over den vidare inndelinga i næringsområde m.m. finst i Standard for næringsgruppering.

Næringsgrupperinga i 1980-teljinga er ikkje direkte samanliknbar med næringsgrupperinga i 1970-teljinga. Årsaka til dette er overgangen til ny standard for næringsgruppering i 1972. I folketeljinga 1970 vart næringsgrupperinga gjort etter 1960-utgåva av Standard for næringsgruppering.

Tabellar med samanliknbare tal mellom teljinga i 1970 og 1980 vil bli publiserte ei tid etter kommunehefta i dei såkalla "tabellpakkene". Næringsoppgåver med resultat frå 1970-teljinga grupperte etter 1978-utgåva av Standard for næringsgruppering, vil da bli gitt. I folketeljinga 1980 blir det gitt næringsoppgåver ned på næringsgruppe (3-sifra kode).

Yrke

Yrkesgrupperinga er gjort etter Standard for yrkesgruppering i offentlig norsk statistikk (uttatt av Arbeidsdirektoratet i 1965). Standarden følgjer i prinsippet 1958-utgåva av International Standard Classification of Occupations (ISCO).

Standarden er bygd opp slik at yrke som er i nær slekt er førte saman til såkalla yrkesgrupper, som igjen dannar yrkesområde. Desse yrkesområda er førte saman til yrkesfelt.

Kvart yrke i klassifiseringa har femsifra kodennummer:

første siffer angir yrkesfelt
 første og andre siffer angir yrkesområde
 første - tredje siffer angir yrkesgruppe
 første - femte siffer angir yrke.

Til folketeljinga 1980 har Statistisk Sentralbyrå ført nye yrke inn i denne standarden. Den inndelinga i yrkesgrupper som er brukt i 1965-utgåva, er stort sett brukt også her. Vidare er ein del yrkesgrupper slått saman og nokre er splitta i fleire grupper. Ei ny tre-siffergruppe er tatt med for olje- og gassarbeid. Dessutan er leiande tenestemenn i kommunal- og fylkeskommunal administrasjon og forvaltning skilt ut som ny gruppe.

Gruppene "Lærarar" og "Faglærarar i praktiske yrke" er slått saman til ei gruppe.

Oppgåver over yrke er i teljinga gitt ned på yrkesgruppe (3-sifra kode).

Yrkesstatus

I teljinga er det brukt følgjande tre grupperingar etter yrkesstatus:

1. Fast eller midlertidig tilsett
2. Sjølvstendig
3. Familienmedlem utan fast løn i familiebedrift.

Personar (også medeigarar) som arbeidde i firma organiserte som aksjeselskap, andelslag eller anna selskapsform med avgrensa ansvar, er alltid rekna som tilsette.

Ein person er rekna som sjølvstendig dersom vedkomande dreiv verksemd åleine for eiga rekning eller saman med andre med uavgrensa ansvar (t.d. i ansvarleg selskap).

Grappa "Familie-medlem utan fast lønn i familiebedrift" omfattar personar som arbeidde i familieverksemd utan fast avtala lønn og som verken var eigarar eller medeigarar i verksemda. Ein familie-medlem utan fast lønn kan likevel ha vederlag for arbeidet i form av kost og losji, del av overskott e.l.

I dei tilfelle der ektefellar arbeidde i felles verksemd (t.d. gardsbruk) som ikkje var organisert som aksjeselskap e.l., er den eine ektefellen rekna som sjølvstendig og den andre som familie-medlem utan fast lønn i familiebedrift, med mindre begge ektefellane var registrerte som eigarar av verksemda.

Generelt om oppmøteplass, reisehyppigheit, reisetid og transportmåte

Kjennemerka gjeld personar 16 år og over med yrkesaktivitet i siste veka før teljingstidspunktet.

Reisehyppigheit, reisetid og transportmåte gjeld yrkesaktive personar med fast oppmøteplass (sjå oppmøteplass).

Reisetid og transportmåte gjeld yrkesaktive personar med fast arbeidsreise (sjå reisehyppigheit).

Oppmøteplass

Med oppmøteplass forstår ein den staden der vedkomande møtte fram når arbeidsdagen tok til.

Personar 16 år og over med yrkesaktivitet siste veka før teljingstidspunktet er grupperte etter kommunen den faste oppmøte-plassen låg i (rute 1 og 2 i personskjemaet).

Personar som i denne veka møtte på ulike arbeidsstader, var til sjøs e.l., er ikkje rekna å ha fast oppmøteplass (rute 3 i personskjemaet).

Reisehyppigheit

Med reisehyppigheit forstås ein så mange gonger som vedkomande reiste frå heimstaden til arbeidsstaden den siste veka før teljingstidspunktet.

Heimstaden er alltid rekna som den bustadadressa vedkomande er registrert busett på i folke-registeret. For personar som budde mellombels på t.d. hybel eller brakke i denne veka, er reisa mellom hybel, brakke og arbeidsstad ikkje medrekna.

For personar som var registrert busette på arbeidsstaden er det rekna kor mange dagar vedkomande var på arbeid siste veka før teljingstidspunktet.

Med "fast arbeidsreise" meiner ein personar med fast oppmøteplass og som reiste minst ein gong frå heimstaden til arbeidsstaden i veka før teljingstidspunktet.

Reisetid

Reisetid er reisetida frå heimstaden (registrert bustadadresse) til arbeidsstaden. Reisetida er rekna ein veg. I reisetida er gangtid og ventetid under reisa teke med. Det same gjeld faste gjeremål som t.d. å ta med barn til barnehage, dagamma e.l. Tilfeldige gjeremål og seinkingar er ikkje rekna med.

For pendlarar som budde mellombels på t.d. hybel, brakke e.l., er reisetida rekna frå heimstaden og fram til arbeidsstaden.

Transportmåte

Med transportmåte forstås ein dei transportmidla vedkomande til vanleg nytta ein veg frå heimstaden til arbeidsstaden siste veka før teljingstidspunktet.

For personar som ikkje reiste på same måten kvar dag, er det rekna med den reisemåten vedkomande nytta flest dagar.

3.2. Familie- og hushaldstype

Grupperingane på familie og hushaldstype refererer seg til teljingstidspunktet den 1. november 1980.

Familie

Til ein og same familie er rekna:

1. Ektepar og eventuelle ugifte barn registrert busette i same privatbustad, aldersheim, pleieheim e.l.
2. Far/mor med ugifte barn registrert busette i same privatbustad, aldersheim, pleieheim, pensjonat, hotell e.l.
3. Kvar enkelt person som ikkje høyrer inn under noka av de to gruppene som er spesifiserte ovanfor (bl.a. personar utan fast bustad). Desse personane dannar såleis kvar for seg eigen familie (familie med ein person).

I familiar med ektepar er også teke med eventuelle ugifte barn av berre den eine ektefellen og ugifte adoptivbarn og stebarn, men ikkje fosterbarn.

Av reglane som er nemnde ovanfor går det fram at personar (t.d. ektefellar) som ikkje var registrert busette i same privatbustad, aldersheim, pleieheim e.l., aldri er grupperte under same familie. Vidare går det fram at gifte, separerte, skilde, enkjer og enkjemenn ikkje i noko tilfelle er rekna til same familie som foreldra. Når t.d. eit ektepar bur saman med ei skild dotter, dannar ektefellane eigen familie og dottera eigen familie. Elles kan nemnast at ugifte sysken som har felles husvære, der ingen av foreldra er busette, kvar for seg er rekna som særskild familie.

Hushaldstype

Det er skilt mellom to hovudtypar av hushald, nemleg privathushald og fellehushald.

Gruppa "Privathushald" omfattar personar som var registrerte som busette i privat husvære. Denne hushaldstypen er vidare splitta opp etter talet på familiar i hushaldet. Som hushaldseining er

her rekna buhushald. Denne omfattar alle busette i same husvære. Av dette følgjer at talet på privat-hushald er det same som talet på husvære i teljinga.

Til felleleshushald er rekna forpleide som var registrert busette i aldersheimar, barneheimar, pleieheimar e.l.

Personale ved felleleshushald er alltid grupperte under privathushald. Det same gjeld militært personell som budde i militærforlegning.

3.3. Bustadkjennemerke

Bustadkjennemerka refererer seg til den bustaden der den einskilde var registrert busett 1. november 1980.

Bustad (husvære m.m.)

Med husvære meiner ein t.d. rekkjehus, husvære i tomannsbustad, husvære i leiegård, blokk-husvære, hybelhusvære og hybel med eigen inngang. Einebustad blir også rekna som husvære.

I hybelbygg er derimot kvar enkelt hybel alltid rekna som husvære. Dette gjeld også når fleire hyblar har felles gang, hall, bad og/eller kjøkken.

Vidare er hyblar for sjukepleiarar, legebustader og rom som er disponerte av privathushald i sjukehus, militærforlegningar eller felleleshushald, alltid rekna som egne husvære.

Til eit husvære er som hovudregel rekna rom som er bygde (eller ombygde) til bruk for ein eller fleire personar som har felles kost og losji, og der det er tilgjenge til romma (rommet) utan at ein må gå gjennom eit anna husvære.

Ein bustad vil derfor som regel falle saman med omgrepet husvære.

I enkelte tilfelle vil ein bustad omfatte mer enn eitt husvære. Dersom t.d. ugifte barn bur i eige husvære (hybel med eigen inngang e.l.), men på same adressa som foreldra, er som hovudregel barna rekna å høyre til same husvære som foreldra. I dette tilfellet omfattar bustaden det husværet som foreldra bur i og det husværet som barna bur i. Berre dersom barna er registrerte som eigen familie i folkeregisteret, er husværa rekna som særskilde bustader.

Hyblar utan eigen inngang som ikkje ligg i hybelbygg, institusjon e.l., og der det bur personar som er registrerte i folkeregisteret på vedkomande adresse, er alltid rekna til same bustad som hovudhusværet.

Med privatbustad er meint husvære der det ikkje bur forpleide i aldersheimar, barneheimar og andre felleleshushald. Husvære for tilsette (t.d. sjukepleiarar) ved institusjonar er såleis rekna som privatbustader. Det same gjeld husvære for befal m.m. i militærforlegningar.

Det er ikkje innhenta oppgåver for husvære som ikkje er privatbustader.

I tabellane er "privatbustadene" for å gjera det enkelt kalla "husvære".

Rom

Oppgåvene over talet på rom refererer seg til husvære som er med i teljinga, og omfattar bustadrom på 6 m² eller meir, og som kan nyttast året rundt. Kjøkken, bad, entré, hall, alkove, hems, trimrom, vaskerom og rom som berre blir nytta til næringsverksemd (f.eks. kontor) er ikkje med.

I 1980-teljinga er det ikkje innhenta spesifiserte oppgåver over talet på rom i husvære med "meir enn 8 rom", slik som det vart gjort i teljinga i 1970.

I oppgåvene for "rom i alt" er tala på rom i husvære med meir enn 8 rom derfor rekna med. For kvar enkelt kommune er det laga gjennomsnittstal frå 1970-teljinga (dvs. gjennomsnittleg tal på rom i husvære med meir enn 8 rom). Dette gjennomsnittstalet er brukt for å fastleggje talet på rom for husvære med meir enn 8 rom i 1980-teljinga.

Areal

Med areal for husværet er meint nettoareal. I tillegg til bustadrom på 6 m² eller meir er også teke med kjøkken, bad, entré, hall o.l.

Rom som er felles for to eller fleire husvære, t.d. felles gang, hall, bad e.l., er ikkje rekna med i arealet.

Eige-/leigeform

Som eigarar er også rekna personar som eig aksje eller andel som gir burett.

Med "vanleg leigekontrakt" er meint at vedkomande leiger eit husvære av ein eigar etter dei reglar og avtalar som følgjer av husleigelova. Vanleg leigeforhold utan skriftleg kontrakt er også rekna med her.

Kjøkken

Med kjøkken er i teljinga meint ein del av husværet som er avgrensa frå andre delar av det, og der det er installert utstyr til matlaging for dei som bur der. Kjøkkenet kan vera eit eige rom, men treng ikkje vera det.

Dersom fleire husvære har felles kjøkken, t.d. hyblar i eit hybelbygg, er alle husværa rekna å vera utan kjøkken.

I storleiken på kjøkkenet er også medrekna golv plass til benker, skap o.l.

Viktigaste kjelda til oppvarming

Dersom to eller fleire kjelder er like viktige for oppvarming av husværet, er både (alle) desse rekna med.

Hushaldet disponerer bil

Med å disponere bil meiner ein i teljinga å eige/leige bil eller å ha høve til å bruke privat t.d. firmabil.

Stasjonsvogn og varevogn er rekna som personbil berre dersom ho blir brukt også til privatkjøring.

Hustype

Som hus er som hovudregel rekna bygningar som frå kjellar til loft er skilde frå andre bygningar.

Kvar enkelt blokk er derimot rekna som eitt hus, sjølv om det frå kjellar til loft er skiljevegg(ar) utan gjennomgang i blokka.

I rekkjehus er heile rekkja av husvære rekna som eitt hus.

Som frittliggjande einebustad er rekna einebustad med minst ein halv meters avstand til nærmaste hus.

Som hustype "einebustad" er også rekna frittliggjande einebustader som inneheld eit hybelhusvære, og/eller der eitt eller fleire rom er brukte som hybel.

Rekkjehus er hus med husvære som har minst ein vegg eller ein del av ein vegg felles med eit anna husvære. Hus i kjede er hus som er bundne saman med eit anna hus ved garasje, carport, svalgang o.l. Terrassehus er hus med husvære som er bygde saman i ei bakkeskråning, og der fleire av husværa har heile eller delar av taket til husværet under som terrasse.

Horisontalt delt tomannsbustad er hus med to vanlege husvære (som kan ha ulik storleik) og der det eine husværet ligg i ein etasje over det andre.

Anna bustadbygg med mindre enn 3 etasjar omfattar også einebustader med mindre enn ein halv meters avstand mellom husa.

Gruppa "forretningsbygg m.m." omfattar hus der halvparten eller mindre av golvarealet er nytta til privatbustad.

Som bygg for felleleshushald er rekna hus der det er organisert felleleshushald for dei busette og/eller mellombels tilstadeverande.

Oppgåver over tal på husvære, rom og busette i bygg for felleleshushald omfattar berre privathusvære, rom og busette i desse bustadene.

Byggjeår

Med byggjeår meiner ein det året da minst halvparten av husværa i huset var ferdige til innflytting. Hus som er ombygde, er grupperte etter opphavleg byggjeår.

Gjennomsnittstal

Busette pr. husvære er lik talet på busette i privathusvære dividert med talet på privathusvære.

Rom pr. husvære er lik talet på rom (kjøkken ikkje medrekna) i privathusvære dividert med talet på desse husværa.

Busette pr. rom er lik talet på busette i privathusvære dividert med talet på rom (kjøkken er ikkje medrekna) i privathusvære.

3.4. Inndelinga i grunnkrinsar

Grunnkrinsinndelinga til bruk i folketeljninga er gjort av Byrået i samarbeid med kommunane og brukarar av statistikk på regionalt nivå.

Følgjande kriterium er lagde til grunn for utarbeidinga av grunnkrinsane:

1. Utgangspunktet for grunnkrinsinndelinga er som regel inndelinga i folketeljingskrinsar i 1970. Dersom inndelinga frå 1970 er endra, er det lagt vekt på at grupper av grunnkrinsar kan samanliknast med ein eller fleire tidlegare folketeljingskrinsar.
2. Grunnkrinsane er utforma slik at dei kan vera stabile over ein rimeleg tidsperiode.
3. Grunnkrinsane skal bestå av eit samanhengande geografisk område.
4. Grunnkrinsane bør vera mest mogleg einsarta når det gjeld natur- og næringsgrunnlag, kommunikasjonsforhold og bygningsmessig struktur.
5. Folketal og areal bør ikkje variere for sterkt. Folketalet kan variere frå under 100 i sterkt spredtbygde strøk til over 1 000 i dei tettast utbygde byområda.

Fordi grunnkrinsinndelinga skal vera mest mogleg stabil, er ho ikkje knytt saman med ei avgrensing av tettbygde strøk, da desse grensene stadig må endrast.

Tettstadavgrensinga er ført vidare uavhengig av grunnkrinsinndelinga. Retningslinene for tettstadavgrensinga følgjer i store trekk den som vart praktisert i 1960 og 1970. Hovudkriteriet ved avgrensinga av tettstad er at avstanden mellom husa i ei husklynge ikkje skal vera over 50 meter, men det er tillate skjønsmessige avvik for område der det ikkje kan eller skal byggjast bustader, som t.d. lagerplassar, idrettsanlegg, parkar o.l. Området må ha minst 200 busette på teljingstidspunktet.

Det er ikkje stilt noko krav om at grensene for grunnkrinsane skal falle saman med grensene for kyrkjesokn, skole- eller valkrinsar.

Oppgåver over grunnkrinsar blir også grupperte til delområde (bydelar/bygdela). Desse delområda omfattar vanlegvis 1 000 - 3 000 personar i spreidtbygde strøk og 3 000 - 5 000 personar i tettbygde strøk. Eit delområde kan t.d. vera eit område som soknar til eit lokalt sentrum i ein kommune.

Ei oversikt som viser forholdet mellom grunnkrinsar i 1980 og teljingskrinsar i 1970, er vist i vedlegg 1.

Kart som viser omfanget av grunnkrinsane og tettstadavgrensingane som det blir gitt resultat for i dette heftet, er vist i vedlegga 2 og 3.

For ei nærmare orientering om grunnkrinsane m.m. viser vi til hefta "Grunnkretser og tettsteder. Dokumentasjon 1980".

4. BRUK AV TABELLANE

Dette heftet inneheld tabellar for den enkelte kommunen. Tabellane i kommunehefta er inndelte i seks hovudgrupper.

Tabellane 1 - 3 gir resultat for enkelte demografiske kjenneteikn.

Tabellane 4 - 10 gir hovudresultat for utdanning, yrke, næring, arbeidstid m.m. Tabellane 4 - 7 refererer seg til dei siste 12 månadene før teljingstidspunktet. Tabellane 8 - 10 gir oppgåver for kjennemerke som knyttar seg til den siste veka før teljingstidspunktet.

Tabellane 11 - 18 gir resultat for bustaddelen av teljinga.

Tabellane 19 - 21 gir resultat for familiar og privathushald.

Tabellane 22 - 24 gir hovedresultat for befolkning, yrkesaktivitet og bustader på grunnkrins.

5. MERKNADER TIL TABELLANE

Tabell 1:

I tabell 1 har ein generelt teke sikte på å gi tal tilbake til 1801 etter kommuneinndelinga i 1950. Men over så lang tid har det skjedd så mange endringar i kommuneinndelinga at det for dei fleste kommunane er vanskeleg å gi ein samanliknbar talserie for heile perioden. For dei folketeljingane der det ikkje har vore mogleg å gi eksakte folketal, inneheld tabellen tal som er rekna ut av Norsk Samfunnsvitskapeleg Datateneste. Desse tala er funne ved at folketala for tidlegare år er justerte på basis av talet på personar som blir overførte frå ein kommune til ein annan ved grenserereguleringar. Ein viser til MSD for nærmare dokumentasjon.

I 1908 vart Åmli delt i tre herad - Åmli, Gjøvdal og Tovdal. I 1960 vart Gjøvdal slege saman med Åmli. I 1967 vart Tovdal slege saman med Åmli, medan ein del av Åmli i 1968 vart ført over til Nissedal kommune og ein del til Froland kommune.

11

TABELL 1. FOLKEMENGDA VED FOLKETELJINGANE 1801 - 1980

ÅR	FOLKE- MENGD	ÅR	FOLKE- MENGD	ÅR	FOLKE- MENGD	ÅR	FOLKE- MENGD	ÅR	FOLKE- MENGD	ÅR	FOLKE- MENGD
1801 ..	(1470)	1835 ..	(1933)	1865 ..	(2128)	1900 ..	2788	1930 ..	2724	1960 ..	2381
1815 ..	(1627)	1845 ..	(2098)	1875 ..	(2316)	1910 ..	3003	1946 ..	2579	1970 ..	2134
1825 ..	(1701)	1855 ..	(2073)	1890 ..	2564	1920 ..	2700	1950 ..	2539	1980 ..	2173

1) TALA I PARENTES ER REKNA UT AV NORSK SAMFUNNSVITSKAPELEG DATATENESTE. SJÅ ELLES MERKNADENE TIL TABELL 1 PÅ SIDE 18.

TABELL 2. FOLKEMENGDA ETTER KJØNN, EKTESKAPELEG STATUS OG ALDER. 1/11 1980

ALDER	I ALT	MENN					KVINNER				
		I ALT	UGIFTE	GIFTE	ENKJE- MENN	SEPARERTE OG SKILDE	I ALT	UGIFTE	GIFTE	ENKJER	SEPARERTE OG SKILDE
I ALT	2173	1116	573	496	31	16	1057	411	492	136	18
0- 6 ÅR .	212	117	117	-	-	-	95	95	-	-	-
7-15 " .	280	136	136	-	-	-	144	144	-	-	-
16-19 " .	123	60	60	-	-	-	63	62	1	-	-
20-24 " .	134	77	62	14	-	1	57	25	32	-	-
25-29 " .	153	77	35	40	-	2	76	15	57	2	2
30-39 " .	244	140	32	104	-	4	104	5	95	-	4
40-49 " .	202	107	29	76	-	2	95	6	83	2	4
50-59 " .	234	127	24	92	5	6	107	7	89	9	2
60-66 " .	176	78	22	55	1	-	98	13	61	23	1
67-69 " .	76	34	11	20	2	1	42	4	20	17	1
70-79 " .	232	114	32	70	12	-	118	19	48	50	1
80 ÅR OG OVER	107	49	13	25	11	-	58	16	6	33	3

TABELL 3. FOLKEMENGDA ETTER TRUSSAMFUNN/VIKTIGASTE KJELDE TIL LIVSOPPHALD, KJØNN OG ALDER. 1/11 1980

KJØNN OG ALDER	I ALT	TRUSSAMFUNN				VIKTIGASTE KJELDE TIL LIVSOPPHALD					
		DEN NORSKE KYRKJA	TRUS- SAMFUNN UTANFOR DEN NORSKE KYRKJA	IKKJE TILSLUTTA NGKO TRUSSAM- FUNN	UOPP- GITT TRUS- SAMFUNN	INNTEKT AV EIGE ELLER ANDRE PERSONARS ARBEID	PENSJON/ TRYGD	STIPEND, LÅN, FORMUE E.L.	VERNE- PLIKTS-/ SIVIL- TENESTE	UOPPGITT KJELDE TIL LIVS- OPPHALD	
I ALT	2173	1754	195	73	151	1410	546	61	14	142	
MENN	1116	909	86	43	78	752	256	33	13	62	
0- 6 ÅR	117	82	9	1	25	117	-	-	-	-	
7-15 "	136	106	3	4	23	136	-	-	-	-	
16-19 "	60	56	1	1	2	37	-	14	-	9	
20-24 "	77	62	7	6	2	51	3	10	11	2	
25-29 "	77	66	7	2	2	66	2	5	1	3	
30-39 "	140	113	11	9	7	125	4	1	-	10	
40-49 "	107	91	7	5	4	87	10	-	1	9	
50-59 "	127	104	14	5	4	86	26	-	-	15	
60-66 "	78	64	7	2	5	39	30	1	-	8	
67-69 "	34	28	4	2	-	5	29	-	-	-	
70-79 "	114	91	15	5	3	3	106	2	-	3	
80 ÅR OG OVER ...	49	46	1	1	1	-	46	-	-	3	
KVINNER ..	1057	845	109	30	73	658	290	28	1	80	
0- 6 ÅR	95	62	9	3	21	95	-	-	-	-	
7-15 "	144	111	10	1	22	144	-	-	-	-	
16-19 "	63	58	1	4	-	45	-	12	-	6	
20-24 "	57	45	8	3	1	46	1	7	-	3	
25-29 "	76	56	9	7	4	61	3	7	-	5	
30-39 "	104	86	9	4	5	90	2	-	-	11	
40-49 "	95	80	11	2	2	71	7	-	-	17	
50-59 "	107	88	14	-	5	68	25	-	-	14	
60-66 "	98	82	13	-	3	35	45	1	1	16	
67-69 "	42	36	3	1	2	3	36	-	-	3	
70-79 "	118	97	13	2	6	-	114	1	-	3	
80 ÅR OG OVER ...	58	44	9	3	2	-	57	-	-	1	

TABELL 5. PERSONAR 16 ÅR OG OVER, ETTER YRKESAKTIVITET, ARBEIDSTID, KJØNN OG ALDER. 1/11 79 - 31/10 80

KJØNN OG ALDER	I ALT	IKKJE YRKES- AKTIVE	YRKESAKTIVE						PRO- SENT YRKES- AKTIVE
			I ALT	ARBEIDSTID. TIMAR					
				100- 499	500- 999	1 000- 1 299	1 300 OG OVER	UOPP- GITT	
I ALT	1681	717	964	181	99	86	517	81	57,3
MENN I ALT	863	256	607	69	37	46	401	54	70,3
16-19 ÅR	60	18	42	24	10	3	2	3	70,0
AV DETTE GIFTE	-	-	-	-	-	-	-	-	-
20-24 ÅR	77	11	66	8	7	3	45	3	85,7
AV DETTE GIFTE	14	1	13	-	-	-	11	2	92,9
25-29 ÅR	77	3	74	5	2	5	57	5	96,1
AV DETTE GIFTE	40	2	38	1	-	1	34	2	95,0
30-39 ÅR	140	4	136	2	2	14	109	9	97,1
AV DETTE GIFTE	104	1	103	-	1	10	87	5	99,0
40-49 ÅR	107	8	99	1	2	3	84	9	92,5
AV DETTE GIFTE	76	3	73	-	2	2	63	6	96,1
50-59 ÅR	127	24	103	13	5	11	66	8	81,1
AV DETTE GIFTE	92	16	76	8	4	8	52	4	82,6
60-66 ÅR	78	27	51	5	3	3	34	6	65,4
67-69 ÅR	34	21	13	4	-	1	3	5	38,2
70 ÅR OG OVER	163	140	23	7	6	3	1	6	14,1
KVINNER I ALT	818	461	357	112	62	40	116	27	43,6
16-19 ÅR	63	27	36	20	6	2	5	3	57,1
AV DETTE GIFTE	1	:	:	:	:	:	:	:	:
20-24 ÅR	57	20	37	13	6	4	13	1	64,9
AV DETTE GIFTE	32	19	13	5	3	1	3	1	40,6
25-29 ÅR	76	29	47	14	6	8	17	2	61,8
AV DETTE GIFTE	57	22	35	12	5	4	13	1	61,4
30-39 ÅR	104	33	71	20	18	9	18	6	68,3
AV DETTE GIFTE	95	31	64	19	17	8	15	5	67,4
40-49 ÅR	95	38	57	18	9	5	21	4	60,0
AV DETTE GIFTE	83	34	49	16	7	5	17	4	59,0
50-59 ÅR	107	50	57	8	8	8	26	7	53,3
AV DETTE GIFTE	89	41	48	6	8	6	22	6	53,9
60-66 ÅR	98	61	37	13	7	1	13	3	37,8
67-69 ÅR	42	32	10	3	2	2	2	1	23,8
70 ÅR OG OVER	176	171	5	3	-	1	1	-	2,8

TABELL 6. YRKESAKTIVE 16 ÅR OG OVER, ETTER ALDER OG NÆRING. 1/11 79 - 31/10 80

NÆRING	I ALT	ALDER. ÅR										PROSENT AV DEI YRKES- AKTIVE
		16-19	20-24	25-29	30-39	40-49	50-59	60-66	67-69	70 OG OVER		
I ALT	964	78	103	121	207	156	160	88	23	28	100,0	
JORDBRUK	159	19	9	18	30	23	25	18	6	11	16,5	
SKOGBRUK	45	2	7	2	8	7	6	9	3	1	4,7	
FISKE OG FANGST	-	-	-	-	-	-	-	-	-	-	-	
BERGVERKSDRIFT	-	-	-	-	-	-	-	-	-	-	-	
INDUSTRI I ALT	143	7	22	25	34	23	20	11	-	1	14,8	
PRODUKSJON AV NÆRINGSMIDDEL, ØRIKKEVARER OG TOBAKKSVARER	-	-	-	-	-	-	-	-	-	-	-	
PRODUKSJON AV TEKSTILVARER, KLEDEVARER, LER OG LERVARER	1	-	1	-	-	-	-	-	-	-	-	
PRODUKSJON AV TREVARER	86	3	12	17	17	16	13	8	-	-	-	
TREFOREDLING, GRAFISK PRODUKSJON OG FORLAGSVERKSEMD	10	1	1	-	2	1	3	2	-	-	-	
PROD. AV KJEMISKE PROD., MINERAL- OLJE-, KOL-, GUMMI- OG PLASTPROD. ..	4	-	1	1	-	-	1	1	-	-	-	
PRODUKSJON AV MINERALSKE PRODUKT ..	-	-	-	-	-	-	-	-	-	-	-	
PRODUKSJON AV METALL	1	-	1	-	-	-	-	-	-	-	-	
PRODUKSJON AV VERKSTADPRODUKT	37	2	6	7	14	4	3	-	-	1	-	
INDUSTRIPRODUKSJON ELLES	4	1	-	-	1	2	-	-	-	-	-	
KRAFT- OG VASSFORSYNING	19	1	1	1	7	7	2	-	-	-	2,0	
BYGGJE- OG ANLEGGSVKSEMD	113	6	11	14	28	19	25	8	-	2	11,7	
VAREHANDEL	74	11	3	5	14	12	16	8	3	2	7,7	
HOTELL- OG RESTAURANTDRIFT	24	7	6	1	3	-	2	5	-	-	2,5	
LANDTRANSPORT	68	2	9	5	14	19	11	3	2	3	7,1	
SJØTRANSPORT	19	4	3	4	3	4	-	-	1	-	2,0	
TRANSPORT ELLES, LAGRING, POST OG TELEKOMMUNIKASJONAR	33	3	1	3	5	4	12	5	-	-	3,4	
BANK- OG FINANSIERINGSVERKSEMD	4	-	-	-	2	-	1	1	-	-	0,4	
FORSIKRINGSVERKSEMD, EIGEDOMSDRIFT OG FORRETN.MESS. TENESTEYTING	10	-	-	4	-	-	2	2	2	-	1,1	
OFFENTLEG ADM., FORSVAR, POLITI OG RETTSVESEN	46	3	10	8	13	4	7	1	-	-	4,8	
RENOVASJON OG REINGJERING	1	1	-	-	-	-	-	-	-	-	0,1	
UNDERSJØNING OG FORSKJINGSVERKSEMD	63	1	5	12	25	13	4	2	1	-	6,5	
HELSE- OG ANDRE SOSIALTJENESTER	92	5	14	12	18	18	16	5	2	2	9,5	
KULTURELL T.YTING, UNDERH. OG SPORT ..	4	-	1	-	-	-	-	3	-	-	0,4	
PERSONLEG TENESTEYTING	24	3	1	6	1	3	1	5	2	2	2,5	
UOPPGITT NÆRING	23	3	-	1	2	-	10	2	1	4	2,4	

TABELL 7. YRKESAKTIVE 16 ÅR OG OVER, ETTER KJØNN, ARBEIDSTID OG NÆRING/YRKESFELT. 1/11 79 - 31/10 80

I ALT	MENN						KVINNER				
	I ALT	100-	500-	1 000	UOPP-	I ALT	100-	500-	1 000	UOPP-	
		TIMAR	TIMAR	TIMAR	GITT		TIMAR	TIMAR	TIMAR	GITT	
I ALT	964	607	69	37	447	54	357	112	62	156	27
NÆRING											
JORDBRUK	159	101	23	7	63	8	58	16	9	28	5
SKOGBRUK	45	40	6	2	27	5	5	2	1	1	1
FISKE OG FANGST	-	-	-	-	-	-	-	-	-	-	-
BERGVERKSDRIFT	-	-	-	-	-	-	-	-	-	-	-
INDUSTRI I ALT	143	110	6	4	88	12	33	8	2	21	2
PRODUKSJON AV NÆRINGSMIDDEL, DRIKKEVARER OG TOBAKKSVARER	-	-	-	-	-	-	-	-	-	-	-
PRODUKSJON AV TEKSTILVARER, KLEDEVARER, LER OG LERVARER	1	-	-	-	-	-	1	:	:	:	:
PRODUKSJON AV TREVARER	96	78	5	2	68	3	8	1	-	6	1
TREFOREDLING, GRAFISK PRODUKSJON OG FORLAGSVERKSEMD	10	10	1	-	2	7	-	-	-	-	-
PROD. AV KJEMISKE PROD., MINERAL- OLJE-, KØL-, GUMMI- OG PLASTPROD.	4	3	-	-	2	1	1	:	:	:	:
PRODUKSJON AV MINERALSKE PRODUKT.	-	-	-	-	-	-	-	-	-	-	-
PRODUKSJON AV METALL	1	1	:	:	:	:	-	-	-	-	-
PRODUKSJON AV VERKSTADPRODUKT ...	37	17	-	2	15	-	20	5	1	13	1
INDUSTRIPRODUKSJON ELLES	4	1	:	:	:	:	3	1	1	1	-
KRAFT- OG VASSFORSYNING	19	19	1	1	14	3	-	-	-	-	-
BYGGJE- OG ANLEGGVERKSEMD	113	113	10	6	91	6	-	-	-	-	-
VAREHANDEL	74	33	5	5	21	2	41	16	8	16	1
HOTELL- OG RESTAURANTDRIFT	24	5	-	-	4	1	19	6	4	8	1
LANDTRANSPORT	68	60	2	5	48	5	8	5	1	2	-
SJØTRANSPORT	19	14	-	2	8	4	5	1	1	3	-
TRANSPORT ELLES, LAGRING, POST OG TELEKOMMUNIKASJONAR	33	11	1	-	8	2	22	2	5	12	3
BANK- OG FINANSIERINGSVERKSEMD	4	2	:	:	:	:	2	:	:	:	:
FORSIKRINGSVERKSEMD, EIGEDOMSDRIFT OG FORRETN.MESS. TENESTEYTING	10	8	3	-	3	2	2	:	:	:	:
OFFENTLEG ADM., FORSVAR, POLITI OG RETTSVESEN	46	27	2	1	23	1	19	4	3	12	-
RENOVASJON OG REINGJERING	1	1	:	:	:	:	-	-	-	-	-
UNDERVISNING OG FORSKINGSVERKSEMD	63	28	1	-	25	2	35	8	15	10	2
HELSE- OG ANDRE SOSIALTENESTER	92	8	-	1	6	1	84	29	11	36	8
KULTURELL T.YTING, UNDERHALDNING OG SPORT	4	2	:	:	:	:	2	:	:	:	:
PERSONLEG TENESTEYTING	24	6	2	1	3	-	18	13	1	3	1
UOPPGITT NÆRING	23	19	5	1	13	-	4	1	1	1	1
YRKESFELT											
TEKNISK, VITSKAPELEG, HUMANISTISK OG KUNSTNARLEG ARBEID	116	42	4	-	37	1	74	21	15	33	5
ADMINISTRASJONS- OG FORVALTNINGS- ARBEID, BEDRIFTS- OG ORGANISASJONS- LEIING I ALT	23	19	1	-	18	-	4	-	-	4	-
OFFENTLEG ADMINISTRASJON OG FORVALTNINGSARBEID	7	5	-	-	5	-	2	:	:	:	:
BEDRIFTS- OG ORGANISASJONSLEIING	16	14	1	-	13	-	2	:	:	:	:
KONTORARBEID	34	12	2	-	10	-	22	1	5	16	-
HANDELSARBEID	54	20	3	2	14	1	34	11	8	14	1
JORDBRUKS-, SKOGBRUKS- OG FISKEARBEID	172	132	25	11	92	4	40	12	5	20	3
GRUVE- OG SPRENGINGSARBEID M.M.	6	6	-	-	6	-	-	-	-	-	-
TRANSPORT OG KOMMUNIKASJONSARBEID	91	71	4	8	52	7	20	3	5	11	1
INDUSTRI-, BYGGJE- OG ANLEGG- ARBEID I ALT	241	223	21	12	180	10	18	4	1	13	-
JERN- OG METALLVAREARBEID	27	24	4	4	16	-	3	1	-	2	-
ELEKTROARBEID	43	34	1	2	30	1	9	1	1	7	-
TREARBEID	78	78	9	3	61	5	-	-	-	-	-
NÆRINGSMIDDELARBEID	-	-	-	-	-	-	-	-	-	-	-
MASKIN- OG MOTORDRIFT	28	28	2	1	23	2	-	-	-	-	-
LASTE-, LOSSE- OG LAGERARBEID ...	2	2	:	:	:	:	-	-	-	-	-
INDUSTRI-, BYGGJE- OG ANLEGGARBEID ELLES	63	57	:	:	49	:	6	2	-	4	-
SERVICEARBEID	114	14	2	1	10	1	100	45	16	32	7
MILITÆRT ARBEID, UOPPGITT ELLER IKKJE IDENTIFISERT YRKE	113	68	7	3	28	30	45	15	7	13	10

TABLELL 9. YRKESAKTIVE 16 ÅR OG OVER MED FAST OPPMØTEPÅSS PÅ ARBEID I VEKA 25/10 - 31/10 1980, ETTER
TALET PÅ ARBEIDSREISER, REISETID OG YRKESFELT/OPPMØTEPÅSS

I ALT	REISETID IKKJE	REIESTE 1 GONG			REIESTE 2-3 GONGER			REIESTE 4 GONGER ELLER FLEIRE			UOPP- GITT TAL PÅ REISER	
		REIESTE TID UNDER 45 MIN	REIESTE TID 45 MIN OG OVER	UOPP- GITT	REIESTE TID UNDER 45 MIN	REIESTE TID 45 MIN OG OVER	UOPP- GITT	REIESTE TID UNDER 45 MIN	REIESTE TID 45 MIN OG OVER	UOPP- GITT		
I ALT	693	31	30	29	-	61	5	-	320	59	8	150
YRKESFELT												
TEKN., VITSK., HUMANIS- TISK OG KUNSTNARLEG ARBEID	90	2	4	2	-	15	-	-	46	10	1	10
OFFENTLEG ADMINISTRA- SJONS- OG FORVALTN.ARBEID.	6	-	-	-	-	-	-	-	5	-	-	1
BEDRIFTS- OG ORGANISA- SJONSLEIING	13	-	-	-	-	1	-	-	9	1	-	2
KONTORARBEID	29	-	-	1	-	9	-	-	17	1	-	1
HANDELSARBEID	45	-	3	-	-	10	-	-	20	2	-	10
JORDBRUKS-, SKOGBRUKS- OG FISKEARBEID	126	4	3	1	-	4	-	-	67	6	3	38
GRUVE- OG SPRENGINGS- ARBEID M.M.	6	2	-	1	-	-	-	-	-	2	-	1
TRANSPORT OG KOMMUNIKA- SJONSARBEID	64	6	3	6	-	3	1	-	24	2	1	18
INDUSTRI-, BYGGJE- OG ANLEGG SARBEID I ALT	190	11	5	16	-	1	2	-	91	27	1	36
JERN- OG METALLV.ARBEID	17	1	1	1	-	-	-	-	10	3	-	1
ELEKTROARBEID	40	1	1	2	-	-	1	-	20	7	-	8
TREARBEID	62	1	2	-	-	-	1	-	36	6	1	15
NÆRINGSMIDDELARBEID	-	-	-	-	-	-	-	-	-	-	-	-
MASKIN- OG MOTORDRIFT ..	22	1	-	3	-	-	-	-	11	3	-	4
LASTE-, LOSSE- OG LAGERARBEID	1	-	-	-	-	-	-	-	1	-	-	-
INDUSTRI-, BYGGJE- OG ANLEGG SARBEID ELLES	49	7	1	10	-	1	-	-	13	8	-	9
SERVICEARBEID	71	3	10	1	-	16	1	-	23	5	1	11
MILITÆRT ARBEID OG UOPPGITT YRKESOMRÅDE	52	3	2	1	-	2	1	-	18	3	1	21
OPPMØTEPÅSS OG KJØNN												
INNAN HEIMSTADFYLKET	583	12	30	14	-	60	5	-	313	55	8	86
MENN	348	10	11	11	-	9	2	-	210	38	3	54
KVINNER	235	2	19	3	-	51	3	-	103	17	5	32
I HEIMSTADKOMMUNEN	519	6	30	2	-	58	3	-	302	29	8	81
MENN	304	5	11	1	-	9	1	-	203	23	3	49
KVINNER	215	1	19	1	-	50	2	-	99	6	5	32
0903 ARENDAL	23	3	-	4	-	-	1	-	-	14	-	1
MENN	17	3	-	3	-	-	1	-	-	9	-	1
KVINNER	6	-	-	1	-	-	-	-	-	5	-	-
0919 FROLAND	8	2	-	-	-	1	1	-	3	-	-	1
MENN	3	1	-	-	-	1	-	-	-	-	-	1
KVINNER	5	1	-	-	-	-	1	-	3	-	-	-
0912 VEGÅRSHEI	6	-	-	1	-	1	-	-	4	-	-	-
MENN	4	-	-	-	-	-	-	-	4	-	-	-
KVINNER	2	-	-	1	-	1	-	-	-	-	-	-
0914 TVEDESTRAND	6	-	-	-	-	-	-	-	4	2	-	-
MENN	4	-	-	-	-	-	-	-	3	1	-	-
KVINNER	2	-	-	-	-	-	-	-	1	1	-	-
0928 BIRKENES	6	-	-	2	-	-	-	-	-	3	-	1
MENN	6	-	-	2	-	-	-	-	-	3	-	1
KVINNER	-	-	-	-	-	-	-	-	-	-	-	-
0918 MOLAND	4	-	-	1	-	-	-	-	-	3	-	-
MENN	2	-	-	1	-	-	-	-	-	1	-	-
KVINNER	2	-	-	-	-	-	-	-	-	2	-	-
ANDRE KOMMUNAR I FYLKET.	11	1	-	4	-	-	-	-	-	4	-	2
MENN	8	1	-	4	-	-	-	-	-	1	-	2
KVINNER	3	-	-	-	-	-	-	-	-	3	-	-
UTANFOR FYLKET	34	17	-	11	-	-	-	-	2	-	-	4
MENN	31	15	-	10	-	-	-	-	2	-	-	4
KVINNER	3	2	-	1	-	-	-	-	-	-	-	-
0301 OSLO	10	5	-	4	-	-	-	-	-	-	-	1
MENN	10	5	-	4	-	-	-	-	-	-	-	1
KVINNER	-	-	-	-	-	-	-	-	-	-	-	-
0830 NISSEDAL	4	1	-	1	-	-	-	-	2	-	-	-
MENN	3	1	-	-	-	-	-	-	2	-	-	-
KVINNER	1	-	-	1	-	-	-	-	-	-	-	-
1001 KRISTIANSAND	3	2	-	1	-	-	-	-	-	-	-	-
MENN	2	1	-	1	-	-	-	-	-	-	-	-
KVINNER	1	1	-	-	-	-	-	-	-	-	-	-
1133 HJELMELAND	3	-	-	3	-	-	-	-	-	-	-	-
MENN	3	-	-	3	-	-	-	-	-	-	-	-
KVINNER	-	-	-	-	-	-	-	-	-	-	-	-
ANDRE STADER UTANFOR FYLKET	14	9	-	2	-	-	-	-	-	-	-	3
MENN	13	8	-	2	-	-	-	-	-	-	-	3
KVINNER	1	1	-	-	-	-	-	-	-	-	-	-
UOPPGITT OPPMØTEPÅSS	76	2	-	4	-	1	-	-	5	4	-	60

TARELL 10. YRKESAKTIVE 16 ÅR OG OVER MED FAST ARBEIDSREISE I VEKA 25/10 - 31/10 1980, ETTER REISEMÅTE,

OPPMØTEPLASS, TALET PÅ ARBEIDSREISER OG REISETID

I ALT	EITT TRANSPORTMIDDEL						TO ELLER FLEIRE TRANSPORTMIDDEL			UOPP- GITT TRANS- PORT- MIDDEL	
	BIL	BUSS	TOG, TRIKK, T-BANE	BÅT	SYKKEL, MEIR ENN 10 MIN GONGE	ANNA	BIL OG BUSS/TOG/ TRIKK/ T-BANE/ BÅT	BUSS OG TOG/ TRIKK/ T-BANE/ BÅT	ANDRE KOMBINA- SJONAR		
I ALT	512	290	13	4	-	74	66	4	1	24	36
OPPMØTEPLASS, TALET PÅ ARBEIDSREISER OG REISETID											
OPPMØTEPLASS I HEIM-											
STADKOMMUNEN	432	232	9	1	-	71	62	2	1	22	32
REISTE 1 GONG	32	13	2	1	-	6	2	-	1	1	6
0-45 MIN	30	12	1	1	-	6	2	-	1	1	6
45 MIN OG OVER	2	1	1	-	-	-	-	-	-	-	-
UOPPGITT REISETID	-	-	-	-	-	-	-	-	-	-	-
REISTE 2-3 GONGER	61	36	3	-	-	10	7	1	-	2	2
0-14 MIN	37	20	-	-	-	7	7	-	-	1	2
15-29 "	17	13	2	-	-	1	-	1	-	-	-
30-44 "	4	1	-	-	-	2	-	-	-	1	-
45 MIN OG OVER	3	2	1	-	-	-	-	-	-	-	-
UOPPGITT REISETID	-	-	-	-	-	-	-	-	-	-	-
REISTE 4 GONGER ELLER FLEIRE	339	183	4	-	-	55	53	1	-	19	24
0-14 MIN	193	76	-	-	-	40	51	-	-	9	17
15-29 "	88	65	4	-	-	10	2	-	-	7	-
30-44 "	21	18	-	-	-	1	-	1	-	1	-
45 MIN OG OVER	29	23	-	-	-	3	-	-	-	2	1
UOPPGITT REISETID	8	1	-	-	-	1	-	-	-	-	6
OPPMØTEPLASS UTANFOR											
HEIMSTADKOMMUNEN	66	49	4	2	-	1	3	2	-	2	3
REISTE 1 GONG	23	18	2	-	-	-	-	1	-	1	1
0-45 MIN	-	-	-	-	-	-	-	-	-	-	-
45 MIN OG OVER	23	18	2	-	-	-	-	1	-	1	1
UOPPGITT REISETID	-	-	-	-	-	-	-	-	-	-	-
REISTE 2-3 GONGER	4	1	-	1	-	1	1	-	-	-	-
0-14 MIN	1	-	-	-	-	-	1	-	-	-	-
15-29 "	1	-	-	-	-	1	-	-	-	-	-
30-44 "	-	-	-	-	-	-	-	-	-	-	-
45 MIN OG OVER	2	1	-	1	-	-	-	-	-	-	-
UOPPGITT REISETID	-	-	-	-	-	-	-	-	-	-	-
REISTE 4 GONGER ELLER FLEIRE	39	30	2	1	-	-	2	1	-	1	2
0-14 MIN	5	-	-	-	-	-	2	-	-	1	2
15-29 "	3	3	-	-	-	-	-	-	-	-	-
30-44 "	5	5	-	-	-	-	-	-	-	-	-
45 MIN OG OVER	26	22	2	1	-	-	-	1	-	-	-
UOPPGITT REISETID	-	-	-	-	-	-	-	-	-	-	-
UOPPGITT OPPMØTEPLASS	14	9	-	1	-	2	1	-	-	-	1
KJØNN OG ALDER											
MENN	306	199	5	1	-	28	42	2	1	13	15
16-19 ÅR	15	5	2	-	-	1	5	-	-	-	2
20-24 "	24	18	-	-	-	3	2	-	-	1	-
25-29 "	44	31	1	1	-	2	7	-	-	2	-
30-39 "	80	50	1	-	-	6	13	1	1	6	2
40-49 "	57	40	1	-	-	4	5	1	-	2	4
50-59 "	57	37	-	-	-	7	6	-	-	1	6
60-66 "	22	16	-	-	-	2	2	-	-	1	1
67-69 "	2	1	-	-	-	1	-	-	-	-	-
70 ÅR OG OVER	5	1	-	-	-	2	2	-	-	-	-
KVINNER	206	91	8	3	-	46	24	2	-	11	21
16-19 ÅR	14	7	2	-	-	3	1	-	-	-	1
20-24 "	13	7	1	-	-	4	-	-	-	-	1
25-29 "	32	15	-	-	-	10	4	-	-	1	2
30-39 "	50	28	1	1	-	5	10	1	-	2	2
40-49 "	37	16	1	2	-	7	3	-	-	1	7
50-59 "	35	11	2	-	-	13	4	-	-	2	3
60-66 "	16	6	-	-	-	3	-	-	-	3	4
67-69 "	5	1	1	-	-	-	-	1	-	1	1
70 ÅR OG OVER	4	-	-	-	-	1	2	-	-	1	-

TABELL 11. BUSTADER ETTER HUSTYPE OG TALET PÅ ROM. BUSETTE ETTER TALET PÅ ROM I BUSTADEN. 1/11 1980

TALET PÅ ROM UTANOM KJØKKEN	BUSTADER						BUSETTE	
	I ALT	I VÅNINGSHUS I TILKN. TIL GARDSDRIFT OG I FRITTL. EINEBUSTADER	I ANDRE EINE- OG TOMANNS- BUSTADER OG SMÅHUS	I BLOKK, LEIGE- GÅRD E.L.	I ANDRE BYGG	I UOPP- GITT- HUS- TYPE	I ALT	PR. ROM
ALLE	774	630	46	2	10	86	2146	0,6
1 ROM	18	14	2	-	-	2	24	1,3
MED KJØKKEN								
6 KVM OG OVER	10	9	1	-	-	-	15	1,5
MED KJØKKEN								
UNDER 6 KVM	5	4	1	-	-	-	6	1,2
UTAN KJØKKEN	-	-	-	-	-	-	-	-
UOPPGITT	3	1	-	-	-	2	3	1,0
2 ROM	49	32	9	1	-	7	86	0,9
MED KJØKKEN								
6 KVM OG OVER	29	20	4	-	-	5	59	1,0
MED KJØKKEN								
UNDER 6 KVM	12	7	3	1	-	1	17	0,7
UTAN KJØKKEN	5	2	2	-	-	1	5	0,5
UOPPGITT	3	3	-	-	-	-	5	0,8
3 ROM	87	63	10	1	1	12	197	0,8
4 "	217	192	14	-	-	11	624	0,7
5 "	148	129	6	-	2	11	418	0,6
6 "	87	78	2	-	2	5	293	0,6
7 "	49	42	1	-	2	4	166	0,5
8 ROM OG OVER	75	68	1	-	2	4	249	0,4
UOPPGITT	44	12	1	-	1	30	89	-

TABELL 12. BUSTADER ETTER BYGGJEÅR FOR HUSET OG HUSTYPE/EIGE-/LEIGEFORH. BUSETTE OG ROM, ETTER BYGGJEÅR FOR HUSET. 1/11 1980

	ALLE	BYGGJEÅR FOR HUSET								UOPP- GITT
		1900 OG FØR	1901- 1920	1921- 1940	1941- 1945	1946- 1950	1951- 1960	1961- 1970	1971- 1980	
BUSTADER I ALT	774	163	74	77	11	49	119	66	153	62
HUSTYPE										
I VÅNINGSHUS	193	105	27	24	3	6	6	7	9	6
I FRITTLIGGJANDE EINEBUSTAD	437	44	35	41	5	33	88	48	130	13
I REKKJEHUS, TERR.HUS E.L.	19	-	1	-	2	2	6	4	3	1
I HORIZONTALT DELT										
TOMANNSBUSTAD	11	2	1	1	-	2	2	-	2	1
I ANNA BYGG UNDER 3 ETG. ..	16	2	2	3	-	3	4	-	2	-
I BLOKK, LEIGEGÅRD E.L.	2	-	-	-	-	-	-	-	2	-
I FORRETNINGSBYGG	9	1	1	2	-	1	1	2	1	-
I BYGG FOR FELLESHUSHALD ..	1	1	-	-	-	-	-	-	-	-
I UOPPGITT HUSTYPE	86	8	7	6	1	2	12	5	4	41
EIGE-/LEIGEFORHOLD TIL										
BUSTADEN										
EIGD I ALT	566	117	53	60	6	36	94	55	125	20
PRIVAT	532	114	51	56	6	34	89	50	113	19
GJENNOM BURETTLAG E.L.	34	3	2	4	-	2	5	5	12	1
LEIGD I ALT	77	10	5	8	3	9	14	6	15	7
VED VANLEG LEIGEKONTRAKT.	32	4	3	1	1	5	3	3	9	3
SOM TENESTEBUSTAD	30	4	1	6	1	4	7	2	4	1
FØR EIT AVGRENSA TIDSROM.	15	2	1	1	1	-	4	1	2	3
PÅ ANDRE VILKÅR	-	-	-	-	-	-	-	-	-	-
UOPPGITT	131	36	16	9	2	4	11	5	13	35
BUSETTE I ALT	2146	375	182	191	34	142	340	213	535	134
BUSETTE PR. BUSTAD	2,8	2,3	2,5	2,5	3,1	2,9	2,9	3,2	3,5	2,2
ROM I ALT	3530	871	326	344	47	223	567	291	701	159
ROM PR. BUSTAD	4,8	5,4	4,7	4,6	4,7	4,7	4,8	4,6	4,7	4,1
BUSETTE PR. ROM	0,6	0,4	0,5	0,5	0,7	0,6	0,6	0,7	0,7	0,6

TABELL 13. BUSTADER ETTER VIKTIGASTE KJELDE TIL OPPVARMING OG BYGGJEÅR/INSTALLASJON AV PIPE. BUSETTE ETTER BUSTADENS VIKTIGASTE KJELDE TIL OPPVARMING. 1/11 1980

	EI KJELDE VIKTIGAST						TO ELLER FLEIRE LIKEVERDIGE KJELDER					UOPP- GITT KJELDE TIL OPP- VAR- MING
	ALLE	SEN- TRAL- VARME	ELEK- TRISKE OMNAR E. L.	OMNAR FOR FLY- TANDE BRENSSEL	OMNAR FOR FAST BRENSSEL	ALLE	EL. OMNAR OG BRENSSEL	EL. OMNAR OG FLY- TANDE BRENSSEL	OMNAR FOR OG FLY- TANDE BRENSSEL	EL. OMNAR FOR OG FLY- TANDE BRENSSEL		
BUSTADER I ALT	774	537	6	83	130	318	176	73	24	52	27	61
BYGGJEÅR												
1900 OG FØR	163	120	1	11	12	96	37	21	3	8	5	6
1901 - 1920	74	57	2	6	14	35	14	5	3	2	4	3
1921 - 1940	77	54	-	7	10	37	21	6	1	10	4	2
1941 - 1945	11	5	-	1	2	2	2	1	-	-	1	4
1946 - 1950	49	34	-	1	12	21	12	4	3	3	2	3
1951 - 1960	119	84	-	9	33	42	30	6	3	17	4	5
1961 - 1970	66	45	1	9	13	22	17	9	4	3	1	4
1971 - 1980	153	111	2	33	28	48	36	17	6	7	6	6
UOPPGITT	62	27	-	6	6	15	7	4	1	2	-	28
PIPE												
MED PIPE	730	527	6	73	130	318	176	73	24	52	27	27
UTAN PIPE	9	8	-	8	-	-	-	-	-	-	-	1
UOPPGITT	35	2	-	2	-	-	-	-	-	-	-	33
BUSETTE I ALT	2146	1517	15	237	384	881	496	206	68	149	73	133
BUSETTE PR. BUSTAD	2,8	2,8	2,5	2,9	3,0	2,8	2,8	2,8	2,8	2,9	2,7	2,2
ROM I ALT	3530	2528	24	395	551	1557	830	353	107	248	121	172
ROM PR. BUSTAD	4,8	4,8	4,8	4,9	4,4	5,0	4,8	5,0	4,5	4,9	4,5	4,8
BUSETTE PR. ROM	0,6	0,6	0,5	0,6	0,7	0,6	0,6	0,6	0,6	0,6	0,6	0,5

TABELL 14. BUSTADER ETTER SANITÆRUTSTYR OG TALET PÅ ROM. BUSETTE ETTER BUSTADENS SANITÆRUTSTYR. 1/11 1980

TALET PÅ ROM UTANOM KJØKKEN	MED BAD						UTAN BAD					UOPP- GITT OM BAD
	ALLE	ALLE	WC I BU- STADEN	WC UTANFOR BU- STADEN	ANNA DO	UOPP- GITT DO	ALLE	WC I BU- STADEN	WC UTANFOR BU- STADEN	ANNA DO	UOPP- GITT DO	
BUSTADER I ALT	774	549	495	1	40	13	149	14	3	120	12	76
1 ROM	18	7	6	-	1	-	8	1	1	6	-	3
MED KJØKKEN												
6 KVM OG OVER	10	4	4	-	-	-	5	1	-	4	-	1
MED KJØKKEN												
UNDER 6 KVM	5	2	1	-	1	-	3	-	1	2	-	-
UTAN KJØKKEN	-	-	-	-	-	-	-	-	-	-	-	-
UOPPGITT	3	1	1	-	-	-	-	-	-	-	-	2
2 ROM	49	26	22	-	4	-	18	-	-	16	2	5
MED KJØKKEN												
6 KVM OG OVER	29	17	13	-	4	-	10	-	-	9	1	2
MED KJØKKEN												
UNDER 6 KVM	12	6	6	-	-	-	5	-	-	5	-	1
UTAN KJØKKEN	5	2	2	-	-	-	2	-	-	2	-	1
UOPPGITT	3	1	1	-	-	-	1	-	-	-	1	1
3 ROM	87	48	45	-	2	1	32	1	1	27	3	7
4 "	217	169	151	1	13	4	36	6	1	26	3	12
5 "	148	112	100	-	9	3	21	1	-	17	3	15
6 "	87	71	68	-	2	1	12	1	-	10	1	4
7 "	49	41	38	-	1	2	6	1	-	5	-	2
8 ROM OG OVER	75	61	54	-	6	1	12	2	-	10	-	2
UOPPGITT	44	14	11	-	2	1	4	1	-	3	-	26
BUSETTE I ALT	2146	1686	1531	1	125	29	293	34	4	225	30	167
BUSETTE PR. BUSTAD	2,8	3,1	3,1	1,0	3,1	2,2	2,0	2,4	1,3	1,9	2,5	2,2
BUSETTE PR. ROM	0,6	0,6	0,6	0,3	0,6	0,4	0,5	0,5	0,5	0,4	0,7	0,5
ROM PR. BUSTAD	4,8	5,1	5,1	4,0	4,9	5,3	4,2	4,9	2,7	4,2	3,8	4,3

TABELL 15. BUSTADER, ROM OG BUSETTE, ETTER HUSTYPE. 1/11 1980

	ALLE	VÅ- NINGS- HUS I TILKN- TIL GARDS- DRIFT	FRITT- LIGG- JANDE EINE- BUSTAD	REKKJEHUS, TERRASSEHUS, HUS I KJEDE, VERTIKALT DELT TOMANNS- BUSTAD	HORI- SON- TALT DELT TO- MANNS- BUSTAD	ANNA BUSTADBYGG MED FÆRRE ENN 3 ETASJAR	BLOKK, LEIGEGÅRD ELLER ANNA BUSTADBYGG MED 3 ETASJAR EL. FLEIRE	FOR- RET- NINGS- BYGG M.M.	BYGG FOR UOPP- GITT LES- HUS- TYPE HALD	
BUSTADER I ALT ...	774	193	437	19	11	16	2	9	1	86
BUSETTE I ALT	2146	522	1284	52	32	31	:	37	:	184
BUSETTE PR. BUSTAD	2,8	2,7	2,9	2,7	2,9	1,9	:	4,1	:	2,1
ROM I ALT	3530	1072	1986	65	40	59	5	48	9	245
ROM PR. BUSTAD ...	4,8	5,6	4,7	3,6	3,6	3,7	2,5	6,0	9,0	4,4
BUSETTE PR. ROM ..	0,6	0,5	0,6	0,8	0,8	0,5	:	0,7	:	0,5

TABELL 16. BUSTADER ETTER EIGE-/LEIGEFORHOLD OG AREAL. BUSETTE ETTER EIGE-/LEIGEFORHOLD TIL BUSTADEN. 1/11 1980

AREAL	ALLE	BUSTADEN BLIR EIGD			BUSTADEN BLIR LEIGD				UOPPGITT EIGE-/ LEIGE- FORM	
		ALLE	PRIVAT	GJENNOM BURETTS- LAG E.L.	ALLE	VED VANLEG LEIGE- KONTRAKT	SOM TENESTE- BUSTAD	FOR EIT AVGRENSA TIDSRUM		PÅ ANDRE VILKÅR
BUSTADER I ALT ...	774	566	532	34	77	32	30	15	-	131
UNDER 30 KVM ...	11	7	7	-	1	1	-	-	-	3
30- 39 KVM	25	14	14	-	1	1	-	-	-	10
40- 49 "	45	32	32	-	5	4	1	-	-	8
50- 59 "	65	42	40	2	10	7	2	1	-	13
60- 79 "	148	107	99	8	18	6	7	5	-	23
80- 99 "	206	166	154	12	21	7	10	4	-	19
100-129 "	115	95	88	7	8	3	3	2	-	12
130 KVM OG OVER.	98	83	80	3	6	1	4	1	-	9
UOPPGITT AREAL .	61	20	18	2	7	2	3	2	-	34
BUSETTE I ALT	2146	1637	1549	88	234	87	97	50	-	275
BUSETTE PR. BUSTAD	2,8	2,9	2,9	2,6	3,0	2,7	3,2	3,3	-	2,1
ROM I ALT	3530	2800	2647	153	318	129	116	73	-	411
ROM PR. BUSTAD ...	4,8	5,0	5,0	4,9	4,2	4,0	4,1	4,9	-	4,2
BUSETTE PR. ROM ..	0,6	0,6	0,6	0,5	0,7	0,7	0,8	0,7	-	0,5

TABELL 17. BUSTADER, BUSETTE OG ROM, ETTER BUSETTE PR. ROM I BUSTADEN. 1/11 1980

	ALLE	BUSETTE PR. ROM UTANOM KJØKKEN									UOPP- GITT
		UNDER 0,25	0,25- 0,49	0,50- 0,74	0,75- 0,99	1,00- 1,24	1,25- 1,49	1,50- 1,74	1,75- 1,99	2,00 OG OVER	
BUSTADER I ALT	774	76	198	210	70	112	31	17	3	13	44
BUSETTE I ALT	2146	93	378	572	259	414	158	96	21	66	89
BUSETTE PR. BUSTAD	2,8	1,2	1,9	2,7	3,7	3,7	5,1	5,6	7,0	5,1	2,0
ROM I ALT	3530	509	1077	982	331	403	123	63	12	29	-
ROM PR. BUSTAD	4,8	6,7	5,4	4,7	4,7	3,6	4,0	3,7	4,0	2,2	-

TABELL 20. FAMILIAR OG PERSONAR I PRIVATHUSHALD, ETTER FAMILIETYPPE OG EIGE-/LEIGEFORHOLD TIL BUSTADEN/
TALET PÅ ROM I BUSTADEN. 1/11 1980

	I ALT		FAMI- LIAR MED EIN PER- SON	FAMILIAR MED TO ELLER FLEIRE PERSONAR							
	FAMI- LIAR	PER- SONAR		I ALT		EKTE- PAR UTAN UGIFTE BARN	EKTEPAR MED UGIFTE BARN		MOR ELLER FAR MED UGIFTE BARN		FAM. MED UOPP- GITT FAM.- TYPE
				FAMI- LIAR	PER- SONAR		FAMI- LIAR	PER- SONAR	FAMI- LIAR	PER- SONAR	
I ALT	865	2146	326	539	1820	156	329	1368	53	135	1
EIGE-/LEIGEFORHOLD TIL BUSTADEN											
EIGD I ALT	633	1637	219	414	1418	110	260	1084	43	109	1
PRIVAT	597	1549	206	391	1343	105	245	1026	40	102	1
GJENNOM BURETTSLAG E.L. ..	36	88	13	23	75	5	15	58	3	7	-
LEIGD I ALT	89	234	30	59	204	17	38	158	4	12	-
VED VANLEG LEIGEKONTRAKT .	38	87	15	23	72	7	13	48	3	10	-
SOM TENESTEBUSTAD	32	97	7	25	90	7	18	76	-	-	-
FOR EIT AVGRENSA TIDSROM .	19	50	8	11	42	3	7	34	1	2	-
PÅ ANDRE VILKÅR	-	-	-	-	-	-	-	-	-	-	-
UOPPGITT	143	275	77	66	198	29	31	126	6	14	-
TALET PÅ ROM I BUSTADEN											
UTANOM KJØKKEN											
1 ROM	19	24	17	2	7	1	1	5	-	-	-
MED KJØKKEN											
6 KVM OG OVER	10	15	8	2	7	1	1	5	-	-	-
MED KJØKKEN											
UNDER 6 KVM	6	6	6	-	-	-	-	-	-	-	-
UTAN KJØKKEN	-	-	-	-	-	-	-	-	-	-	-
UOPPGITT	3	3	3	-	-	-	-	-	-	-	-
2 ROM	53	86	32	21	54	12	6	24	3	6	-
MED KJØKKEN											
6 KVM OG OVER	31	59	14	17	45	10	5	21	2	4	-
MED KJØKKEN											
UNDER 6 KVM	14	17	11	3	6	2	-	-	1	2	-
UTAN KJØKKEN	5	5	5	-	-	-	-	-	-	-	-
UOPPGITT	3	5	2	1	3	-	1	3	-	-	-
3 ROM	95	197	41	54	156	24	23	90	7	18	-
4 "	236	624	78	158	546	40	107	435	11	31	-
5 "	166	418	54	112	364	38	62	257	11	26	1
6 "	104	293	33	71	260	17	45	202	9	24	-
7 "	57	166	20	37	146	6	30	132	1	2	-
8 ROM OG OVER	87	249	23	64	226	11	47	188	6	16	-
UOPPGITT	48	89	28	20	61	7	8	35	5	12	-

TABELL 21. TALET PÅ PRIVATHUSHALD MED UTVALDE KJENNETEIKN FOR BUSTADSTANDARD, OG DISPONERING AV PERSONBIL.
BUSETTE I SLIKE HUSHALD, ETTER ALDER. 1/11 1980

	ALLE	WC I BUSTADEN	BAD I BUSTADEN	TELEFON I BUSTADEN	BRENSEL- OMN I BUSTADEN	BUSTAD- EN BYGD ETTER 1945	HUSHALD- ET EIG BUSTADEN	KJØKKEN 6 KVM OG OVER I BUSTADEN	HUSHALD- ET DIS- PONERER BIL
PRIVATHUSHALD	774	544	549	483	715	387	566	644	494
BUSETTE	2146	1647	1686	1359	2017	1230	1637	1883	1627
0-19 ÅR	615	522	535	380	583	434	477	568	544
20-39 "	531	434	453	292	497	344	388	479	452
40-59 "	435	321	332	298	414	241	357	387	352
60-69 "	250	160	169	167	234	107	188	216	148
70-79 "	229	150	148	161	213	74	167	167	97
80 ÅR OG OVER	86	60	49	61	76	30	60	66	34
BUSETTE PR. BUSTAD	2,8	3,0	3,1	2,8	2,8	3,2	2,9	2,9	3,3
ROM PR. BUSTAD	4,8	5,0	5,1	5,2	4,9	4,7	5,0	5,0	5,1
BUSETTE PR. ROM	0,6	0,6	0,6	0,5	0,6	0,7	0,6	0,6	0,6
HUSHALD DER FØREKOMST AV KJENNETEIKNET IKKJE ER OPPGITT	-	59	76	55	24	62	131	73	106

TABELL 22. FOLKEMENGDEN ETTER ALDER, KJØNN OG TYPE BUSTADSTRØK/GRUNNKRINS. 1/11 1980

I ALT	ALDER. ÅR											
	0-6	7-15	16-19	20-24	25-29	30-49	50-59	60-66	67-69	70-79	80 OG OVER	
KOMMUNEN	2173	212	280	123	134	153	446	234	176	76	232	107
MENN	1116	117	136	60	77	77	247	127	78	34	114	49
KVINNER	1057	95	144	63	57	76	199	107	98	42	118	58
TYPE BUSTADSTRØK OG												
KJØNN												
TETTBYGD E STRØK	856	111	135	41	49	63	209	75	48	12	70	43
MENN	426	64	67	21	26	25	113	38	22	4	30	16
KVINNER	430	47	68	20	23	38	96	37	26	8	40	27
3591 ÅMLI	660	84	108	30	32	51	161	53	33	9	57	42
MENN	324	50	55	14	16	17	87	29	16	3	21	16
KVINNER	336	34	53	16	16	34	74	24	17	6	36	26
3592 NELAUG	196	27	27	11	17	12	48	22	15	3	13	1
MENN	102	14	12	7	10	8	26	9	6	1	9	-
KVINNER	94	13	15	4	7	4	22	13	9	2	4	1
SPREIDTBYGD E STRØK	1314	101	145	82	85	90	235	159	128	64	161	64
MENN	687	53	69	39	51	52	132	89	56	30	83	33
KVINNER	627	48	76	43	34	38	103	70	72	34	78	31
UOPPGITT BUSTADSTRØK	3	-	-	-	-	-	2	-	-	-	1	-
GRUNNKRINS OG KJØNN												
01 ÅMLI	2170	212	280	123	134	153	444	234	176	76	231	107
MENN	1113	117	136	60	77	77	245	127	78	34	113	49
KVINNER	1057	95	144	63	57	76	199	107	98	42	118	58
0101 GJØVDAL	97	12	11	3	5	6	15	13	13	2	13	4
MENN	51	8	5	2	3	3	9	7	5	1	7	1
KVINNER	46	4	6	1	2	3	6	6	8	1	6	3
0102 HONDROM	165	12	20	6	6	13	30	16	17	9	26	10
MENN	86	8	9	-	4	7	20	8	7	4	14	5
KVINNER	79	4	11	6	2	6	10	8	10	5	12	5
0103 SANDÅ	159	7	14	11	17	14	26	24	9	13	18	6
MENN	85	3	5	6	10	9	15	15	2	7	9	4
KVINNER	74	4	9	5	7	5	11	9	7	6	9	2
0104 ÅMLI 1	223	27	14	8	16	22	36	29	20	7	32	12
MENN	107	14	7	4	10	9	20	15	7	3	13	5
KVINNER	116	13	7	4	6	13	16	14	13	4	19	7
0105 ÅMLI 2	440	57	94	22	16	29	126	24	13	3	26	30
MENN	219	36	48	10	6	8	68	14	9	-	9	11
KVINNER	221	21	46	12	10	21	58	10	4	3	17	19
0106 TVEIT	157	16	18	6	13	15	31	19	13	8	12	6
MENN	77	8	6	2	7	9	18	9	6	3	6	3
KVINNER	80	8	12	4	6	6	13	10	7	5	6	3
0107 EPPELAND	240	19	25	17	18	14	37	22	40	10	28	10
MENN	129	10	17	8	12	9	17	11	19	5	17	4
KVINNER	111	9	8	9	6	5	20	11	21	5	11	6
0108 SKEIMO	63	5	6	6	2	2	11	13	7	2	7	2
MENN	33	3	2	4	1	-	6	9	3	2	2	1
KVINNER	30	2	4	2	1	2	5	4	4	-	5	1
0109 SIMONSTAD	79	2	11	10	3	1	20	9	2	6	10	5
MENN	39	1	4	7	3	-	10	3	2	3	4	2
KVINNER	40	1	7	3	-	1	10	6	-	3	6	3
0110 MOSBERG	137	16	17	9	7	10	28	13	13	4	13	7
MENN	67	8	7	3	3	6	15	8	4	3	6	4
KVINNER	70	8	10	6	4	4	13	5	9	1	7	3
0111 FLATEN	52	2	6	3	4	2	8	10	2	4	7	4
MENN	29	-	3	2	3	1	4	7	2	1	4	2
KVINNER	23	2	3	1	1	1	4	3	-	3	3	2
0112 NELAUG	199	28	27	11	17	14	48	22	15	3	13	1
MENN	104	15	12	7	10	9	26	9	6	1	9	-
KVINNER	95	13	15	4	7	5	22	13	9	2	4	1
0113 TOVDAL	137	8	12	10	9	11	25	17	11	5	20	9
MENN	76	3	7	5	5	7	16	10	6	1	10	6
KVINNER	61	5	5	5	4	4	9	7	5	4	10	3
0114 SKJEGGEDAL	22	1	5	1	1	-	3	3	1	-	6	1
MENN	11	-	4	-	-	-	1	2	-	-	3	1
KVINNER	11	1	1	1	1	-	2	1	1	-	3	-
UOPPGITT HEIMSTAD	3	-	-	-	-	-	2	-	-	-	1	-

TABELL 23. YRKESAKTIVE 16 ÅR OG OVER, ETTER NÆRING, KJØNN OG TYPE BUSTADSTRØK/GRUNNKRINS. 1/11 1980

	I ALT	JORD- BRUK, SKOG- BRUK, FISKE OG FANGST	INDU- STRI OG BERG- VERKS- DRIFT	KRAFT- OG VASS- FØR- SYNING	BYGGJE- OG ANLEGG- VERK- SEMD	VARE- HANDEL, HOTELL- OG RES- TAURANT- VERK- SEMD	TRANSPORT, LAGRING, POST OG TELE- KOMMUNI- KASJONAR	BANK-, FI- NANS- OG FORSIK- RINGSVERK- SEMD, EIGED- DRIFT OG FORR.MESS. TENESTE- YTING	OFFENTLEG, SOSIAL OG PRIVAT TENESTE- YTING	UOPP- GITT NÆRING
KOMMUNEN	964	213	143	19	113	99	120	14	230	13
MENN	607	149	110	19	113	39	85	10	72	10
KVINNER	357	64	33	-	-	60	35	4	158	3
TYPE BUSTADSTRØK OG KJØNN										
TETTBYGDE STRØK	361	16	52	12	44	50	56	2	125	4
MENN	212	8	39	12	44	21	41	1	44	2
KVINNER	149	8	13	-	-	29	15	1	81	2
3591 ÅMLI	278	14	41	11	31	40	27	2	108	4
MENN	159	7	32	11	31	16	19	1	40	2
KVINNER	119	7	9	-	-	24	8	1	68	2
3592 NELAUG	83	2	11	1	13	10	29	-	17	-
MENN	53	1	7	1	13	5	22	-	4	-
KVINNER	30	1	4	-	-	5	7	-	13	-
SPREIDBYGDE STRØK	601	197	91	7	69	47	64	12	105	9
MENN	393	141	71	7	69	16	44	9	28	8
KVINNER	208	56	20	-	-	31	20	3	77	1
UOPPGITT BUSTADSTRØK	2	-	-	-	-	2	-	-	-	-
GRUNNKRINS OG KJØNN										
01 ÅMLI	962	213	143	19	113	97	120	14	230	13
MENN	605	149	110	19	113	37	85	10	72	10
KVINNER	357	64	33	-	-	60	35	4	158	3
0101 GJØVDAL	42	23	-	-	5	2	1	-	10	1
MENN	26	15	-	-	5	1	1	-	3	1
KVINNER	16	8	-	-	-	1	-	-	7	-
0102 HOMDRON	75	20	8	2	11	7	7	1	16	3
MENN	49	16	5	2	11	4	4	1	3	3
KVINNER	26	4	3	-	-	3	3	-	13	-
0103 SANDÅ	75	21	9	1	8	4	12	3	17	-
MENN	51	15	7	1	8	2	8	2	8	-
KVINNER	24	6	2	-	-	2	4	1	9	-
0104 ÅMLI 1	101	6	14	-	10	16	12	-	41	2
MENN	59	3	14	-	10	6	10	-	15	1
KVINNER	42	3	-	-	-	10	2	-	26	1
0105 ÅMLI 2	178	8	27	11	22	24	15	2	67	2
MENN	101	4	18	11	22	10	9	1	25	1
KVINNER	77	4	9	-	-	14	6	1	42	1
0106 TVEIT	69	18	14	2	4	3	4	2	21	1
MENN	45	14	12	2	4	-	3	1	8	1
KVINNER	24	4	2	-	-	3	1	1	13	-
0107 EPELAND	107	26	20	1	10	20	11	4	14	1
MENN	66	19	17	1	10	5	7	4	2	1
KVINNER	41	7	3	-	-	15	4	-	12	-
0108 SKEIMO	31	15	5	-	5	1	2	-	3	-
MENN	22	11	4	-	5	-	2	-	-	-
KVINNER	9	4	1	-	-	1	-	-	3	-
0109 SIMONSTAD	36	11	10	-	2	2	5	1	5	-
MENN	24	8	8	-	2	1	4	-	1	-
KVINNER	12	3	2	-	-	1	1	1	4	-
0110 MOSBERG	54	8	10	-	15	4	8	1	8	-
MENN	38	6	8	-	15	2	5	1	1	-
KVINNER	16	2	2	-	-	2	3	-	7	-
0111 FLATEN	25	7	4	1	2	1	5	-	4	1
MENN	19	6	3	1	2	-	5	-	1	1
KVINNER	6	1	1	-	-	1	-	-	3	-
0112 NELAUG	85	2	11	1	13	11	30	-	17	-
MENN	54	1	7	1	13	5	23	-	4	-
KVINNER	31	1	4	-	-	6	7	-	13	-
0113 TOVDAL	75	41	10	-	6	2	8	-	6	2
MENN	47	27	7	-	6	1	4	-	1	1
KVINNER	28	14	3	-	-	1	4	-	5	1
0114 SKJEGGEDAL	9	7	1	-	-	-	-	-	1	-
MENN	4	4	-	-	-	-	-	-	-	-
KVINNER	5	3	1	-	-	-	-	-	1	-
UOPPGITT HEIMSTAD	2	-	-	-	-	2	-	-	-	-

TABELL 24. TALET PÅ PRIVATHUSHALD MED UTVALDE KJENNETEIKN FOR BUSTADSTANDARD, OG DISPONERING AV PERSONBIL. BUSTADSTRØK/GRUNNKRINS. 1/11 1980

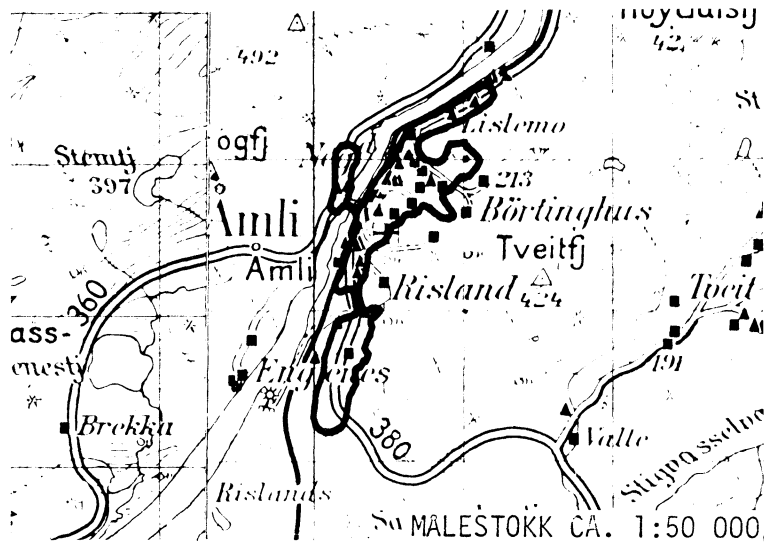
	ALLE	WC I BUSTADEN	WC UTANFOR BUSTADEN	ANNA DO	BAD I BUSTADEN	TELEFON I BUSTADEN	PIPE I BUSTADEN	BU- STADEN BYGD ETTER 1945	HUSHALD- ET EIG BUSTADEN	KJØKKEN 6 KVM OG OVER I BUSTADEN	HUSHALD- ET DISPO- NERER BIL
KOMMUNEN	774	544	4	167	549	483	730	387	566	644	494
TYPE BUSTADSTRØK											
TETTBYGDE STRØK	274	246	1	15	228	154	257	186	190	233	196
3591 ÅMLI	215	191	1	13	176	132	200	144	157	182	155
3592 NELAUG	59	55	-	2	52	22	57	42	33	51	41
SPREIDTBYGDE STRØK .	497	297	3	152	320	329	472	201	376	410	298
UOPPGITT BUSTADSTRØK	3	1	-	-	1	-	1	-	-	1	-
GRUNNKRINS											
01 ÅMLI	771	543	4	167	548	483	729	387	566	643	494
0101 GJØVDAL	38	20	-	14	20	29	34	10	26	32	22
0102 HONDROM	64	40	-	14	36	44	60	23	46	50	34
0103 SANDÅ	65	34	-	25	36	42	64	29	54	46	38
0104 ÅMLI 1	89	74	1	9	68	54	85	50	54	73	58
0105 ÅMLI 2	127	118	-	4	109	79	116	94	103	110	98
0106 TVEIT	58	34	-	18	43	29	52	24	48	47	34
0107 EPELAND	92	60	2	23	65	63	90	44	68	80	55
0108 SKEIMO	26	15	-	8	14	19	23	11	19	23	16
0109 SIMONSTAD ...	28	21	-	5	22	21	27	9	19	26	17
0110 MOSBERG	47	24	-	21	31	23	45	28	39	40	31
0111 FLATEN	20	5	1	11	10	12	19	5	13	16	12
0112 NELAUG	60	55	-	3	52	23	58	42	34	52	42
0113 TOVDAL	51	37	-	12	36	39	50	16	37	42	33
0114 SKJEGGEDAL ..	6	6	-	-	6	6	6	2	6	6	4
UOPPGITT HEIMSTAD ..	3	1	-	-	1	-	1	-	-	1	-

OVERSYN SOM VISER KVA FOR KOMMUNE OG FOLKETELJINGSKRINS
GRUNNKRINSANE I 1980 HØYRDE TIL VED FOLKE- OG BUSTADTELJINGA I 1970¹

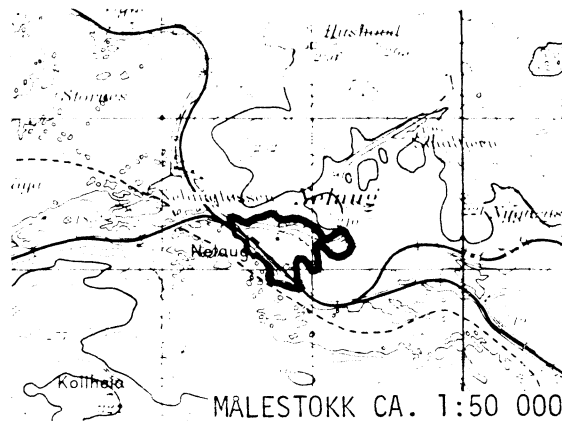
GRUNNKRINS 1980	KOMM 1970	---FOLKETELJINGSKRINS 1970---	
		HEIL KRINS	DEL AV KRINS
0101 GJAVDAL	0929	1	
0102 HOMBROM	0929	2	
0103 SANDÅ	0929	3	5
0104 ÅMLI 1	0929	4	5
0105 ÅMLI 2	0929		5
0106 TVEIT	0929	6	5
0107 ERPEFLAND	0929	7	5
0108 SKEIMO	0929	8	
0109 SIMONSTAD	0929	9	
0110 ABSBERG	0929	10	
0111 FLATEN	0929		11
0112 MFLAUG	0929		11
0113 TOVDAL	0929		12
0114 SKJERGEDAL	0929		12

¹ OVERSIKTA ER FØREBELS OG KAN INNEHALDE FEIL. ENDELEG UTGAVE VIL LIGGJE FØRE I EIGE DOKUMENTASJONSHEFTE: "GRUNNKRETSE OG TETTSTEDER. DOKUMENTASJON 1980".

AVGRENSING AV ÅMLI TETTSTAD



AVGRENSING AV NELAUG TETTSTAD



Med samtykke frå Norges geografiske oppmåling er NGOs kartmateriale brukt som kartgrunnlag.

Personskjema

Folke- og bustadteljing 1980

Ungerritt
teieplikt

Statistisk
Sentralbyrå
Folke-
teljingskontoret

Send skjemaet tilbake i svarkonvolutten
som mottakaren av bustadskjemaet
har fått.

Lovheimel:

Stortingsvedtak av 16. november 1978, med heimel i lov nr. 2 av 25. april 1907.

SET KRYSS SLIK:

IKKJE SLIK:

BRUK HELST
BLYANT ELLER
BLÅ/SVART
KULEPENN.

H

1. Kven bur De saman med i husværet? Rettleinga fortel kva vi meiner med eit husvære
Set fleire kryss om nødvendig

- | | |
|--|--|
| 1 <input type="checkbox"/> Ingen | 4 <input type="checkbox"/> Dotter, son |
| 2 <input type="checkbox"/> Ektemake | 5 <input type="checkbox"/> Mor, far |
| 3 <input type="checkbox"/> Person eg er forlova med,
eller lev saman med
(utan formelt ekteskap) | 6 <input type="checkbox"/> Sysken, svigerforeldre, barnebarn,
svoger, svigerinne, svigerbarn, tante,
onkel, nevø, niese, besteforeldre |
| | 7 <input type="checkbox"/> Andre personar |

2. Kva for trussamfunn er De tilslutta?

- 1 Den norske kyrkja
(statskyrkja)
- 2 Trussamfunn utanfor
Den norske kyrkja
- 3 Ikkje tilslutta noko
trussamfunn

3. Utanlandsk utdanning.

Dette spørsmålet skal berre dei svare på som har teke
utdanning utanfor Noreg
Dei som budde i Noreg i 1970 skal ikkje føre opp
utanlandsk utdanning teke før 1970

**Før opp viktigaste utdanninga, i kva for land ho er
fullført, og kor lang skolegang De har i utlandet.**

Utdanning

Land

Samla skolegang i utlandet (talet på år)

**4. Kva var viktigaste kjelda Dykkar til livsopphald
i året frå 1. nov. -79 til 31. okt. -80?**

Set berre eitt kryss

- 1 Inntekta frå eige arbeid, eller arbeidet
til andre personar (t.d. ektemake, foreldre)
- 2 Verneplikts-/siviltjeneste
- 3 Pensjon, trygd
- 4 Stipend, lån, formue,
føderåd, leigelinntekt eller
anna formuesinntekt

**5. Utførte De inntektsgivande arbeid i minst
100 timar i året frå 1. nov. -79 til 31. okt. -80?**

Arbeid som ein familiemedlem gjer i ei
familiebedrift (t.d. gardsbruk, butikk) blir
og rekna som inntektsgivande arbeid.

- 1 Ja
- 2 Nei
- Sjåettleinga

Spørsmål 6 - 15 gjeld inntektsgivande arbeid. Berre dei som har svart "Ja" på spørsmål 5 skal svare på desse.

**6. Før opp namn og adresse på den arbeidsstaden (bedrifta) der De
utførte inntektsgivande arbeid lengst tid i året frå 1. nov. -79 til
31. okt. -80. Med bedrift meiner vi t.d. butikk, kontor, gardsbruk,
fabrikk e.l. Sjåettleinga**

Namn

Adresse

Poststad

**7. Gjer greie for verksemda på denne
arbeidsstaden så nøye som råd er.**

Skriv t.d. jordbruk, produksjon av møbel,
leigebiltransport, bokhandel, sal av bilar e.l.

Verksemd:

**8. Kva for yrke (tittel) hadde De på
denne arbeidsstaden?**

Skriv t.d. heimhjelp, rørlleggjar, sjuke-
pleiar, damefrisør, reklamekonsulent,
platearbeidar, reingjeringshjelp e.l.

Yrke:

**9. Korleis er /var De knytt til arbeidsstaden
De har nemnt i spørsmål 6?**

- 1 Som fast eller mellombels tilsett
- 2 Som sjølvstendig (eigar)
- 3 Som familiemedlem
utan fast løn i
familiebedrift

10. Kor mange timar inntektsgivande arbeid utførte De i året frå 1. nov. -79 til 31. okt. -80?
Ta med alt inntektsgivande arbeid De utførte i heile perioden.

- 1 100 - 499
arbeidstimar
- 2 500 - 999
arbeidstimar
- 3 1000 - 1299
arbeidstimar
- 4 1300 arbeidstimar
eller fleire

H

11. Kor mange timar inntektsgivande arbeid utførte De i veka 25. - 31. okt.?

- 1 Ingen, arbeidde
ikkje denne veka
- 2 1 - 9
timar
- 3 10 - 19
timar
- 4 20 - 29
timar
- 5 30 timar
eller fleire
- Arbeidde De ikkje denne
veka, skal De ikkje fylle
ut resten av skjemaet

12. Kvar møtte De på arbeid i veka 25. - 31. okt.?

- 1 Eg møtte fast på same
arbeidsstaden/adressa som eg har
ført opp på spørsmål 6
- 2 Eg møtte fast på ein annan stad
i kommune
(Skriv namnet på kommunen)
- 3 Eg møtte på
ulike stader
denne veka
- Møtte De på ulike
stader denne veka,
skal De ikkje fylle ut
resten av skjemaet.

**13. Kor ofte reiste eller gjekk De frå heimstaden
Dykkar til arbeidsstaden i veka 25. - 31. okt.?**
Sjåettleinga

- 1 1 gong
- 2 2 - 3 gonger
- 3 4 gonger
eller fleire
- 4 Var ikkje på
heimstaden
denne veka

**14. Kor lang tid brukte De til vanleg frå heimstaden
Dykkar til arbeidsstaden (ein veg) i veka
25. - 31. okt.?**

- 1 0 - 14 min.
- 2 15 - 29 min.
- 3 30 - 44 min.
- 4 45 min.
eller meir

**15. Kva for transportmiddel brukte De til vanleg
frå heimstaden til arbeidsstaden (ein veg)
i veka 25. - 31. okt.?** Set fleire kryss om nødvendig.

- 1 Bil
- 2 Buss
- 3 Tog, trikk,
T-bane
- 4 Båt
- 5 Brukte sykkel.
Gjekk i meir
enn 10 min.
- 6 Anna

Bustadskjema

Folke- og bustadteljing 1980

 Undergitt
 teleplikt

 Statistisk
 Sentralbyrå
 Folke-
 teljingskontoret


 For kvart husvære skal det nyttast berre
 ein svarkonvolutt. Alle personskjema og det utfylte
 bustadskjemaet skal sendast samla i svarkonvolutten.

Lovheimel

Stortingsvedtak av 16 november 1978, med heimel i lov nr. 2 av 25 april 1907

SET KRYSS SLIK: IKKJE SLIK:
 BRUK HELST
 BLYANT ELLER
 BLÅ/SVART
 KULEPENN.

H

1. Har andre som bur i husværet fått bustadskjema?		1 <input type="checkbox"/> Nei	2 <input type="checkbox"/> Ja	Les teksten under midten på skjemaet før De held fram.	
2. Kor mange rom på 6m² eller meir er det i husværet? Ta ikkje med kjøkken, bad og gang		3. Kor stort er husværet, målt i kvadratmeter?		4. Kva slags eige-/leigeforhold er det til husværet? Set berre eitt kryss.	
1 <input type="checkbox"/> 1 rom	5 <input type="checkbox"/> 5 rom	1 <input type="checkbox"/> Under 30m ²	5 <input type="checkbox"/> 60-79m ²	1 <input type="checkbox"/> Eg/vi eig det gjennom burettslag, aksjeselskap e.l.	3 <input type="checkbox"/> Eg/vi leiger det ved vanleg leigekontrakt
2 <input type="checkbox"/> 2 rom	6 <input type="checkbox"/> 6 rom	2 <input type="checkbox"/> 30-39m ²	6 <input type="checkbox"/> 80-99m ²	2 <input type="checkbox"/> Eg/vi eig det aleine eller saman med andre	4 <input type="checkbox"/> Eg/vi leiger det gjennom arbeidet (tenestebustad)
3 <input type="checkbox"/> 3 rom	7 <input type="checkbox"/> 7 rom	3 <input type="checkbox"/> 40-49m ²	7 <input type="checkbox"/> 100-129m ²		5 <input type="checkbox"/> Eg/vi leiger det ei viss avgrensa tid
4 <input type="checkbox"/> 4 rom	8 rom eller fleire	4 <input type="checkbox"/> 50-59m ²	8 <input type="checkbox"/> 130m ² eller meir		6 <input type="checkbox"/> Eg/vi leiger det på andre vilkår enn dei som er nemnde ovanfor
5. Kor stort kjøkken er det i husværet?		6. Kva slags WC/do har dei som bur i husværet tilgjenge til?		7. Kva er viktigaste kjelda for oppvarming av husværet?	
1 <input type="checkbox"/> Kjøkkenet er 6m ² eller større	2 <input type="checkbox"/> Kjøkkenet er mindre enn 6m ²	1 <input type="checkbox"/> Vassklosett i husværet	2 <input type="checkbox"/> Vassklosett utanfor husværet	1 <input type="checkbox"/> Sentralvarme (radiatorar e.l.)	3 <input type="checkbox"/> Omnar for flytande brensel (Olje, parafin e.l.)
3 <input type="checkbox"/> Det er ikkje kjøkken i husværet		3 <input type="checkbox"/> Annan do		2 <input type="checkbox"/> Elektriske omnar, varmekablar e.l.	4 <input type="checkbox"/> Omnar for fast brensel (ved, koks e.l.)

Spørsmål 8 - 15 nedanfor skal De og svare på

 Dersom det er motteke eitt bustadskjema i husværet, fyller De det ut og sender det tilbake i svarkonvolutten saman med alle personskjema.

Dersom fleire i husværet har motteke bustadskjema og svarkonvolutt, så gjer følgjande:

1. Ta kontakt med den (dei) andre som har motteke bustadskjema.
2. Fyll ut eitt av bustadskjema.
3. Send dette skjemaet saman med dei utfylte personskjema tilbake i same svarkonvolutten.

8. Er det pipe i husværet? 1 <input type="checkbox"/> Ja 2 <input type="checkbox"/> Nei	9. Er det montert brenselovn eller peis i husværet? 1 <input type="checkbox"/> Ja 2 <input type="checkbox"/> Nei	10. Er det bad eller dusj i husværet? 1 <input type="checkbox"/> Ja 2 <input type="checkbox"/> Nei	11. Er det telefon i husværet? 1 <input type="checkbox"/> Ja 2 <input type="checkbox"/> Nei	12. Rår nokon av dei som bur i husværet over personbil? 1 <input type="checkbox"/> Ja 2 <input type="checkbox"/> Nei
---	--	--	---	--

H

13. Kva slags hus ligg husværet i? Sjå rettleinga.		14. Når vart huset bygd?	
1 <input type="checkbox"/> Våningshus knytt til gardsdrift (hovudbygning, kårbustad, forpaktarbustad e.l.)	5 <input type="checkbox"/> Anna bustadbygg med mindre enn 3 etasjar	1 <input type="checkbox"/> 1900 eller før	5 <input type="checkbox"/> 1946 - 1950
2 <input type="checkbox"/> Frittliggjande einebustad (einbustad med minst ein halv meters avstand til næraste hus)	6 <input type="checkbox"/> Blokk, leigegård eller anna bustadbygg med 3 etasjar eller meir	2 <input type="checkbox"/> 1901 - 1920	6 <input type="checkbox"/> 1951 - 1960
3 <input type="checkbox"/> Hus i kjede, rekkjehus, terrassehus eller vertikalt delt tomannsbustad	7 <input type="checkbox"/> Forretningsbygg, verkstadbygg e.l.	3 <input type="checkbox"/> 1921 - 1940	7 <input type="checkbox"/> 1961 - 1970
4 <input type="checkbox"/> Horisontalt delt tomannsbustad	8 <input type="checkbox"/> Hotell, pensjonat, aldersheim, barneheim, sjukehus, militærforlegning eller anna bygg for felleshushald	4 <input type="checkbox"/> 1941 - 1945	8 <input type="checkbox"/> 1971 - 1980
15. Kor mange husvære er det i huset? Rettleinga fortel kva vi meiner med hus og husvære.			
<input type="checkbox"/> 1 husvære	<input type="checkbox"/> 2 husvære	<input type="checkbox"/> 3 husvære	<input type="checkbox"/> 4 husvære
<input type="checkbox"/> 5 husvære	Dersom det er 6 husvære eller fleire, før opp talet her → <input type="text"/>		

Pris kr 10,00

Publikasjonen kjem ut i kommisjon hos H. Aschehoug & Co. og Universitetsforlaget, Oslo, og er til sals hos alle bokhandlarar.

ISBN 82-537-1472-6