


KOMMUNEHEFTE



FOLKE- OG BOLIGTELLING 1980

0125 **EIDSBERG**

STATISTISK SENTRALBYRÅ
KONGSVINGER



FOLKE- OG BOLIGTELLING
1. NOVEMBER 1980

0125 EIDSBERG

STATISTISK SENTRALBYRÅ
KONGSVINGER 1981

ISBN 82-537-1297-9

FORORD

Hovedformålet med Folke- og bolig telling 1980 var å gi et bilde av befolkningen og levekårene i det norske samfunnet ved å se opplysninger om alder, kjønn, yrke, arbeid, inntekt, utdanning, boforhold o.l. i sammenheng.

Et annet viktig formål var å gi statistikk for mindre geografiske områder, som kommuner og deler av kommuner. De statistiske kommuneheftene gir de første resultatene fra tellingen for å dekke dette formålet. Flere resultater for den enkelte kommune i form av et sett upubliserte tabeller (en "tabellpakke"), vil foreligge kort tid etter at heftene er utgitt. Tabellene vil bli levert som utskrift på papir eller micro-fiche, etter brukerens ønske.

Når kommuneheftene for alle kommuner i et fylke er publisert, vil det bli laget et sammendrag for hele fylket med tabeller som svarer til dem som finnes i kommuneheftene. Når hele landet er dekket med kommunehefter, vil det også bli laget et sammendrag for hele landet. Tilsvarende sammendrag for fylkene og hele landet vil bli laget av den "tabellpakke" som er nevnt foran.

Resultatene fra Folke- og bolig telling 1980 vil ellers bli gitt i tabellpublikasjoner som vil kaste lys over spesielle emner, bl.a. sysselsetting, boligforhold, familier og husholdninger. Resultatene vil også bli vist i kart og diagrammer. Bl.a. vil det bli laget bosettingskart tilsvarende de som ble laget i samband med Folke- og bolig telling 1970.

Statistisk Sentralbyrå, Oslo/Kongsvinger, 28. august 1981

Odd Aukrust

Johan-Kristian Tønder

INNHold

	Side
Tabellregister	7
Tekstdel	
1. Opplegg og gjennomføring	8
1.1. Omfang	8
1.2. Grunnlag for statistikken	8
1.3. Datainnsamling	8
2. Feilkilder	9
3. Begreper og kjennemerker	9
3.1. Personkjennemerker	9
3.2. Familie- og husholdningstype	14
3.3. Boligkjennemerker	15
3.4. Inndelingen i grunnkretser	17
4. Bruk av tabellene	17
5. Merknader til tabellene	18
Tabellidel	19
Vedlegg	
1. Grunnkretser i 1980 og tellingskretser i 1970. Endringer i kommuneinndelingen fra 1970 til 1980	37
2. Kart over grunnkretsinnndelingen	39
3. Kart over tettsteder	41
4. Personskjema	43
5. Boligskjema	45

Standardtegn i tabeller

- : Tall kan ikke offentliggjøres
- Null

TABELLREGISTER

	Side
1. Folkemengden ved folketellingene 1801 - 1980	19
2. Folkemengden etter kjønn, ekteskapelig status og alder. 1/11 1980	19
3. Folkemengden etter trossamfunn/viktigste kilde til livsopphold, kjønn og alder. 1/11 1980	19
4. Personer 16-66 år etter yrkesaktivitet, arbeidstid, kjønn og høyeste utdanning. 1/11-79 - 31/10-80	20
5. Personer 16 år og over, etter yrkesaktivitet, arbeidstid, kjønn og alder. 1/11-79 - 31/10-80	21
6. Yrkesaktive 16 år og over, etter alder og næring. 1/11-79 - 31/10-80	21
7. Yrkesaktive 16 år og over, etter kjønn, arbeidstid og næring/yrkesfelt. 1/11-79 - 31/10-80	22
8. Yrkesaktive 16 år og over i arbeid i uka 25/10 - 31/10 1980, etter kjønn, arbeidstid i uken og næring/yrkesfelt	23
9. Yrkesaktive 16 år og over med fast oppmøteplass på arbeid i uka 25/10 - 31/10 1980, etter tallet på arbeidsreiser, reisetid og yrkesfelt/oppmøteplass	24
10. Yrkesaktive 16 år og over med fast arbeidsreise i uka 25/10 - 31/10 1980, etter reise- måte, oppmøteplass, tallet på arbeidsreiser og reisetid	25
11. Boliger etter hustype og tallet på rom. Bosatte etter tallet på rom i boligen. 1/11 1980	26
12. Boliger etter husets byggeår og hustype/eie-/leieform. Bosatte og rom, etter husets byggeår. 1/11 1980	26
13. Boliger etter viktigste kilde til oppvarming og byggeår/installasjon av pipe. Bosatte etter boligens viktigste kilde til oppvarming. 1/11 1980	27
14. Boliger etter sanitærutstyr og tallet på rom. Bosatte etter boligens sanitærutstyr. 1/11 1980	27
15. Boliger, rom og bosatte, etter hustype. 1/11 1980	28
16. Boliger etter eie-/leieform og areal. Bosatte etter eie-/leieforhold til boligen. 1/11 1980	28
17. Boliger, bosatte og rom, etter bosatte pr. rom i boligen. 1/11 1980	28
18. Boliger etter tallet på rom og tallet på bosatte. 1/11 1980	29
19. Familier og personer, etter familietype, husholdningstype og tallet på familier i hus- holdningen/yrkesaktivitet i familien. 1/11 1980	29
20. Familier og personer i privathusholdninger, etter familietype og eie-/leieforhold til boligen/tallet på rom i boligen. 1/11 1980	30
21. Tallet på privathusholdninger med utvalgte kjennetegn for boligstandard, og disponering av personbil. Bosatte i slike husholdninger, etter alder. 1/11 1980	30
22. Folkemengden etter alder, kjønn og type boligstrøk/grunnkrets. 1/11 1980	31
23. Yrkesaktive 16 år og over, etter næring, kjønn og type boligstrøk/grunnkrets. 1/11 1980 ..	33
24. Tallet på privathusholdninger med utvalgte kjennetegn for boligstandard, og disponering av personbil. Boligstrøk/grunnkrets. 1/11 1980	35

1. OPPLEGG OG GJENNOMFØRING

1.1. Omfang

Folke- og bolig telling 1980 omfatter alle personer (også utenlandske statsborgere) som ifølge Forskrifter om føringen og ordningen av folkeregistrene fastsatt av Statistisk Sentralbyrå den 26. november 1979, var registrert bosatt i Norge på tellingstidspunktet den 1. november 1980.

Boligtellingen har med alle privatboliger (private leiligheter mv.) hvor minst én person var registrert bosatt den 1. november 1980.

Boliger som var ubebodd eller som var bebodd bare av midlertidig tilstedeværende (f.eks. ugifte personer som oppholdt seg utenom foreldrenes hjem på grunn av skolegang, studier), omfattes ikke av tellingen. Det er heller ikke innhentet opplysninger om boliger for forpleide i aldershjem, pleiehjem, barnehjem og andre fellesinstitusjoner.

Enheten hus omfattes ikke av tellingen denne gang. Det gis likevel enkelte opplysninger om det huset som boligen ligger i. I avsnitt 3 er det gjort nærmere rede for bostedsbegrepet (det sted en person skal regnes som bosatt) og boligbegrepet.

1.2. Grunnlag for statistikken

De fleste opplysninger i folke- og bolig tellingen bygger på oppgaver gitt direkte av oppgavegiverne på egne skjemaer.

Personskjema ble sendt til alle personer som hadde fylt 16 år eller fylte 16 år i løpet av 1980, (se vedlegg 4).

For personer under 16 år fikk Statistisk Sentralbyrå de nødvendige opplysninger fra folkeregisteret i den enkelte kommune.

Opplysningene om den enkelte privatbolig er gitt på eget boligskjema, (se vedlegg 5).

Oppgavene over befolkningens utdanningsbakgrunn er hentet fra utdanningsopplysningene gitt i folketellingen 1970 og "Arkivet for påbegynt og avsluttet utdanning" i Statistisk Sentralbyrå som inneholder alle utdanninger som en person har avsluttet i Norge i perioden 1970 - 1980. I tillegg kommer oppgaver over utenlandsk utdanning gitt i folketellingen 1980.

Oppgaver over alder, kjønn og andre demografiske kjennetegn er hentet fra Det sentrale personregister i Statistisk Sentralbyrå.

Nødvendige oppgaver over de vernepliktige og sivile tjenestepliktige er innhentet gjennom Forsvarets overkommando og Administrasjonen for sivile tjenestepliktige.

Folke- og bolig telling 1980 ble gjennomført med hjemmel i Statistikkloven av 25. april 1907 og Stortingsvedtak av 16. november 1978.

1.3. Datainnsamling

Ved folketellingen i 1980 ble skjemaene sendt i posten direkte til den enkelte person. Før utsendingen tok til, ble navn og adresse påført skjemaene. Det var Det sentrale personregister som dannet grunnlaget for denne påføringen.

Hver person fikk tilsendt sitt eget personskjema sammen med en rettledning.

I tillegg fikk den eldste personen i familien et boligskjema. Med boligskjemaet fulgte også en svarkonvolutt.

Utfylte personskjema fra alle som bodde i boligen sammen med ett boligskjema ble sendt samlet tilbake i svarkonvolutten. Dersom det bodde flere familier i samme boligen, nyttet familiene samme svarkonvolutt og bare ett boligskjema ble utfylt. Innsamlingsmetoden gav derfor grunnlag for å danne bohusholdninger (se nedenfor) i folke- og bolig tellingen.

Den enkelte person er i tellingen regnet å ha sitt bosted i den bolig hvor vedkommende var registrert bosatt i folkeregisteret 1. november 1980. Innsamlingen av opplysningene viste at enkelte personer bodde i en annen bolig enn der de var registrert bosatt i folkeregisteret. Dette gjaldt bl.a. ugifte studenter og skoleelever som bodde på hybel og som sendte sitt personskjema i samme svarkonvolutt som hybelverten. Dette gjaldt også personer som hadde flyttet kort tid før 1. november 1980 og

som gav opp boligopplysninger på den nye adressen, mens flyttingen først ble registrert i folkeregistret etter 1. november 1980. I slike tilfelle ble personene likevel regnet som bosatt i den boligen/adressen de var registrert på i folkeregisteret 1. november 1980. I avsnitt 3 er det gjort rede for hvilket sted en person skal regnes som bosatt. I samme avsnitt er det også gjort rede for begrepet "bohusholdning".

De personer som ikke hadde svart på folketellings skjemaene til rett tid, fikk tilsendt en adressert purring.

De som ikke svarte på den adresserte purringen, ble oppsøkt av tellere som krevde inn oppgavene.

2. FEILKILDER

Under gjennomføring og bearbeiding av en statistisk telling vil det alltid kunne oppstå ulike feil som kan gi utslag i tellingsresultatene.

De fleste feilene oppstår vanligvis under oppgaveinnhenting og kommer av uriktige svar eller mangelfullt utfylte skjemaer.

Feil som oppstår under bearbeidingen er først og fremst knyttet til koding av opplysninger, i vårt tilfelle spesielt opplysningene om næring og yrke.

For å få et grunnlag til å vurdere hvor omfattende feilene er, ble det gjennomført en kvalitetskontrollundersøkelse i samband med tellingen.

Resultatene fra denne undersøkelsen blir publisert i serien Statistiske analyser. Resultatene er ventet å foreligge i løpet av 1982 og vil ta for seg sentrale kjennetegn fra boligdelen av tellingen, og kjennetegn for sysselsetting og arbeidsmarked.

3. BEGREPER OG KJENNEMERKER

3.1. Personkjennemerker

Når ikke annet er nevnt, refererer personopplysningene seg til 1. november 1980.

Bosted

Den enkelte person er i tellingen regnet å ha sitt bosted i den kommune og i den bolig hvor vedkommende var registrert som bosatt i folkeregisteret den 1. november 1980. Hovedregelen er at en person skal registreres som bosatt der vedkommende regelmessig tar sin døgnhvile.

De viktigste registreringsreglene er ellers:

Bostedsforhold	Skal registreres som bosatt i
Gift person som pga. arbeid, studier, avtjening av verneplikt e.l. oppholder seg utenom ektefellenes felles bolig	Ektefellenes felles bolig
Ugift person som pga. studier, skolegang eller avtjening av verneplikt oppholder seg utenom foreldrenes/forsørgers bolig	Foreldrenes/forsørgers bolig
Ugift person med eget arbeid og som vanligvis ikke bor hos foreldre/forsørger	Boligen der personen vanligvis bor
Person som pga. ferie, besøk hos kjente, forretningsreise e.l. er fraværende fra boligen der vedkommende vanligvis bor	Boligen der personen vanligvis bor
Person som er forpleid i barnehjem, aldershjem, pleiehjem eller er satt bort i privat pleie	Barnehjemmet, aldershjemmet, pleiehjemmet eller boligen hvor personen er i pleie
Person som er innlagt på sykehus eller anbrakt på arbeidsskole, arbeidsanstalt eller i fengsel	Boligen der personen var bosatt før innleggelsen eller anbringelsen

Personer som ikke kan henføres til en bestemt bolig, er regnet til gruppen "Uten fast bopel". Personer uten fast bopel er som regel registrert som bosatt i den kommunen hvor de sist hadde fast bosted.

I det følgende er begrepet "Bosatt" brukt i samme betydning som begrepet "Registrert bosatt".

Det er ikke innhentet opplysninger om midlertidig bosted. Det kan derfor ikke gis oppgaver over den tilstedeværende befolkning.

Opplysningene fra Folke- og bolig telling 1980 er ikke brukt til å justere opplysningene i folkeregistrene.

Alder

I fordelingen etter alder er den enkelte person gruppert etter alder pr. 31. desember 1980 (Alder = 1980 - fødselsår).

Ekteskapelig status

Det er brukt fire hovedgrupperinger etter ekteskapelig status, nemlig ugifte, gifte, skilte og enker/enkemenn.

Samboende

Med samboende menes personer som lever sammen (i ekteskapsliknende forhold) uten å ha inngått formelt ekteskap.

I gruppen samboende er regnet bare de personer som er registrert bosatt på samme adresse i folkeregisteret 1. november 1980.

Trossamfunn

Det er brukt tre grupperinger etter trossamfunn, nemlig "Den norske kirke", "Trossamfunn utenfor den norske kirke" og "Ikke tilsluttet trossamfunn".

Personer under 16 år er som regel gruppert sammen med sine foreldre. I de tilfelle foreldrene ikke tilhører samme gruppe, er imidlertid barna ført til gruppen for uoppgitt.

Utdanning

Oppgavene over utdanning omfatter enkeltutdanninger på hel- eller deltid av minst 5 måneders normal varighet.

For personer med flere enkeltutdanninger, er den utdanning som har lengst samlet varighet (normal varighet av enkeltutdanningen tillagt varigheten av den forutdanning som kreves) regnet som høyeste utdanning. Av utdanninger med lik samlet varighet, er den som antas å være av størst yrkesmessig betydning, oppfattet som personenes høyeste utdanning. Utdanningsgrupperingen er foretatt etter 1973-utgaven av Standard for utdanningsgruppering i offentlig norsk statistikk (Statistisk Sentralbyrås Håndbøker nr. 28).

Standarden er bygd opp som et pyramidisk klassifikasjonssystem.

Enkeltutdanningene er først ordnet i grove grupper som i standarden kalles utdanningsnivåer. Innenfor hvert nivå er det først foretatt en sortering etter fagfelt, dernest en finere sortering i faggrupper.

Inndelingen i nivåer eller hovedgrupper er foretatt på denne måte:

0. Ingen utdanning og utdanning på førskolenivå (utdanning for 6-åringer og mindre barn)
1. Utdanning på barneskolenivå (1-6 år, førskoleutdanning ikke medregnet)
2. Utdanning på ungdomsskolenivå (7-9 år)
3. Utdanning på gymnasnivå I (10 år)
4. Utdanning på gymnasnivå II (11-12 år)
5. Utdanning på universitets- og høghskolenivå I (13-14 år)
6. Utdanning på universitets- og høghskolenivå II (15-16 år)
7. Utdanning på universitets- og høghskolenivå III (17-18 år)
8. Utdanning på forskernivå (over 18 år)
9. Uoppgitt utdanning.

I tabellene over personenes høyeste utdanning fra folketellingen er gruppene 0 og 9 slått sammen til en gruppe.

Fagfelt er i standarden spesifisert slik:

1. Allment fagfelt
2. Humaniora og estetikk
3. Undervisning
4. Administrasjon, økonomi, samfunnsvitenskap og jus
5. Industri, håndverk, naturvitenskap og teknikk
6. Samferdsel
7. Helsevesen
8. Jordbruk, skogbruk og fiske
9. Tjenesteyting og forsvar.

I tabellene fra folketellingen er bare de viktigste fagfeltene under de forskjellige nivå- eller hovedgruppene spesifisert. De andre fagfelt er slått sammen til en gruppe.

I folketellingen 1970 ble det foretatt en tre-delning av standardens gymnasnivå etter utdanningsvarighet på henholdsvis 10 år, 11 år og 12 år.

I folketellingen 1980 følger inndelingen standardens gruppering, nemlig en gruppering på henholdsvis 10 år og 11-12 år.

Fagutdanninger avsluttet før 1972/73 og som ikke bygger på examen artium, kodes i tellingen 1980 med 8 års allmennutdanning som grunnlag. Fagutdanninger avlagt etter 1972/73 kodes med 9 år som grunnlag.

Viktigste kilde til livsopphold

Personer 16 år og over er gruppert etter den kilde til livsopphold som var viktigst de siste 12 månedene før tellingstidspunktet, dvs. fra 1. november 1979 fram til 1. november 1980. For personer under 16 år bosatt i privathusholdninger er inntekt fra andre personer alltid regnet som viktigste kilde til livsopphold.

For personer under 16 år bosatt i felleleshusholdninger er pensjon, trygd regnet som viktigste kilde til livsopphold.

Med "inntekt av eget arbeid" er ment inntekt av egen yrkesaktivitet.

"Pensjon, trygd" omfatter syketrygd, arbeidsløshetsstrygd, forsørgertrygd, uføretrygd, alderstrygd, yrkesskadetrygd, krigspensjon, bedriftspensjon o.l.

Som "stipend, lån, formue, føderåd, leieinntekt eller annen formuesinntekt" regnes også utbetalinger i forbindelse med livsforsikring eller individuell pensjonsforsikring. Underhold fra andre enn privatpersoner (f.eks. stønader fra det offentlige, institusjoner eller bedrifter), unntatt pensjon og trygd regnes også med her.

Personer som har andre personers inntekt som viktigste kilde til livsopphold er gruppert under "inntekt av eget arbeid eller andre personers arbeid/inntekt". Dette gjelder uansett om inntekten kommer fra arbeid, pensjon, trygd eller stipend, lån mv.

Yrkesaktivitet

I Folke- og bolig telling 1980 er det innhentet oppgaver om yrkesaktiviteten både for de siste 12 månedene før tellingstidspunktet og den siste uka før tellingstidspunktet.

Som yrkesaktivitet er regnet alt arbeid som blir utført mot betaling i form av lønn, inntekt av egen bedrift, provisjon, honorarer o.l. Arbeid som familiemedlem uten fast lønn i familiebedrift (f.eks. gårdsbruk, butikk) og verneplikts-/siviltjeneste er også regnet som yrkesaktivitet.

Som yrkesaktive de siste 12 månedene er regnet personer 16 år og over som utførte yrkesaktivitet av minst 100 timers varighet i denne perioden.

Som yrkesaktive den siste uka før tellingstidspunktet er regnet personer 16 år og over som utførte yrkesaktivitet av minst 1 times varighet i denne uka. Personer som var midlertidig borte fra arbeidet hele uka på grunn av sykdom, permisjon, ferie e.l. er ikke regnet med blant de yrkesaktive.

Arbeidstid

Det er innhentet oppgaver over arbeidstida både for de siste 12 månedene før tellingstidspunktet og den siste uka før tellingstidspunktet.

Arbeidstida omfatter all tid som er medgått til yrkesaktivitet. Arbeidstid som har gått med til forberedelse i tillegg til ordinær arbeidstid, er også regnet med (f.eks. forberedelser i tillegg til ordinær undervisningstid for lærere). Tid som er brukt til skolearbeid, studier og husarbeid for egen familie, er ikke regnet med.

Fravær på grunn av sykdom, permisjon, ferie e.l. er heller ikke regnet med i arbeidstida.

Generelt om grupperingen etter næring, yrke og yrkesstatus

Personer 16 år og over med yrkesaktivitet er gruppert på næring etter arten av virksomheten til den bedrift der den enkelte arbeide hele tiden eller lengst tid de siste 12 månedene før tellingstidspunktet. Disse personene er videre gruppert på det yrke og den yrkesstatus som de hadde hele tiden eller lengst tid i denne bedriften i 12-månedersperioden.

Personer 16 år og over med yrkesaktivitet siste uka før tellingstidspunktet er gruppert etter den næring og det yrke vedkommende oppgav å ha hatt i den bedriften som den enkelte arbeide hele tiden eller lengst tid de siste 12 månedene før tellingstidspunktet. Det er således ikke innhentet særskilte oppgaver om de yrkesaktives næring og yrke for den siste uka før tellingstidspunktet.

Næring

Næringsgrupperingen er foretatt etter 1978-utgaven av Standard for næringsgruppering i offentlig norsk statistikk (Statistisk Sentralbyrå's Håndbøker nr. 9).

Denne standarden er i samsvar med International Standard Industrial Classification of All Economic Activities (ISIC).

I standarden er grupperingssystemet utformet som et femsifret pyramidisk system hvor hvert siffer angir et grupperingsnivå. De fem nivåene er gitt følgende betegnelser:

Næring	1-sifret kode
Næringsområde	2-sifret kode
Næringshovedgruppe	3-sifret kode
Næringsgruppe	4-sifret kode
Næringsundergruppe	5-sifret kode

Næringene på 1-sifret nivå har følgende 9 inndelinger:

1. Jordbruk, skogbruk, fiske og fangst
2. Bergverksdrift
3. Industri
4. Kraft- og vannforsyning
5. Bygge- og anleggsvirksomhet
6. Varehandel, hotell- og restaurantvirksomhet
7. Transport, lagring, post og telekommunikasjoner
8. Bank- og finansieringsvirksomhet, forsikringsvirksomhet, eienomsdrift og forretningsmessig tjenesteyting
9. Offentlig, sosial og privat tjenesteyting.

En oversikt over den videre inndeling i næringsområder mv. finnes i Standard for næringsgruppering.

Næringsgrupperingen i 1980-tellingen er ikke direkte sammenliknbar med næringsgrupperingen i 1970-tellingen. Årsaken til dette er overgangen til ny standard for næringsgruppering i 1972. I folketellingen 1970 ble næringsgrupperingen foretatt etter 1960-utgaven av Standard for næringsgruppering.

Tabeller med sammenliknbare tall mellom tellingene i 1970 og 1980 vil bli publisert en tid etter kommuneheftene i de såkalte "tabellpakkene". Næringsoppgaver med resultater fra 1970-tellingen gruppert etter 1978-utgaven av Standard for næringsgruppering, vil da bli gitt. I folketellingen 1980 gis det næringsoppgaver ned på næringsgruppe (3-sifret kode).

Yrke

Yrkesgrupperingen er foretatt etter Standard for yrkesgruppering i offentlig norsk statistikk (utgitt av Arbeidsdirektoratet i 1965). Standarden følger i prinsippet 1958-utgaven av International Standard Classification of Occupations (ISCO).

Standarden er bygd opp slik at nær beslektede yrker er ført sammen til såkalte yrkesgrupper, som igjen danner yrkesområder. Disse yrkesområdene er ført sammen til yrkesfelt.

Hvert yrke i klassifiseringen er betegnet med 5-sifret kodenummer:

første siffer angir yrkesfeltet
 første og annet siffer angir yrkesområde
 første - tredje siffer angir yrkesgruppe
 første - femte siffer angir yrke.

Til folketellingen 1980 har Statistisk Sentralbyrå ført nye yrker inn i denne standarden. Den inndelingen i yrkesgrupper som er brukt i 1965-utgaven, er stort sett brukt også her. Videre er en del yrkesgrupper slått sammen og noen er splittet i flere grupper. En ny 3-siffergruppe er tatt med for olje- og gassarbeid. Dessuten er ledende tjenestemenn i kommunal- og fylkeskommunal administrasjon og forvaltning skilt ut som ny gruppe.

Gruppene "Lærere" og "Faglærere i praktiske yrker" er slått sammen til en gruppe.

Opgaver over yrke er i tellingen gitt med på yrkesgruppe (3-sifret kode).

Yrkesstatus

I tellingen er det brukt følgende tre grupperinger etter yrkesstatus:

1. Fast eller midlertidig ansatt
2. Selvstendig
3. Familien medlem uten fast lønn i familiebedrift.

Personer (også medeiere) som arbeide i firmaer organisert som aksjeselskap, andelslag eller annen selskapsform med begrenset ansvar, er alltid regnet som ansatte.

En person er regnet som selvstendig dersom vedkommende drev virksomhet alene for egen regning eller sammen med andre med ubegrenset ansvar (f.eks. i ansvarlig selskap).

Gruppen "Familien medlem uten fast lønn i familiebedrift" omfatter personer som arbeide i familievirksomhet uten fast avtalt lønn og som verken var eier eller medeier i virksomheten. Et familien medlem uten fast lønn kan imidlertid ha vederlag for arbeidet i form av kost og losji, andel av overskott e.l.

I de tilfelle hvor ektefeller arbeide i felles virksomhet (f.eks. gårdsbruk) som ikke var organisert som aksjeselskap e.l., er den ene ektefellen regnet som selvstendig og den andre som familien medlem uten fast lønn i familiebedrift, med mindre begge ektefellene var registrert som eiere av virksomheten.

Generelt om oppmøteplass, reisehyppighet, reisetid og transportmåte

Kjennemerkene gjelder personer 16 år og over med yrkesaktivitet i siste uka før tellingstidspunktet.

Reisehyppighet, reisetid og transportmåte gjelder yrkesaktive personer med fast oppmøteplass (se oppmøteplass).

Reisetid og transportmåte gjelder yrkesaktive personer med fast arbeidsreise (se reisehyppighet).

Oppmøteplass

Med oppmøteplass forstår en det stedet hvor vedkommende møtte fram ved arbeidshagens start.

Personer 16 år og over med yrkesaktivitet siste uka før tellingstidspunktet er gruppert etter kommunen den faste oppmøteplassen lå i (rute 1 og 2 i personskjemaet).

Personer som i denne uka møtte på ulike arbeidssteder, var til sjøs e.l., er ikke regnet å ha fast oppmøteplass (rute 3 i personskjemaet).

Reisehyppighet

Med reisehyppighet forstås en det antall ganger vedkommende reiste fra hjemsted til arbeidssted den siste uka før tellingstidspunktet.

Hjemsted er alltid regnet som den boligadresse vedkommende er registrert bosatt på i folkeregisteret. For personer som bodde midlertidig på f.eks. hybel eller brakke i denne uka, er reisen mellom hybel, brakke og arbeidssted ikke medregnet.

For personer som var registrert bosatt på arbeidsstedet er det regnet hvor mange dager vedkommende var på arbeid siste uka før tellingstidspunktet.

Med "fast arbeidsreise" menes personer med fast oppmøteplass og som reiste minst en gang fra hjemsted til arbeidssted i uka før tellingstidspunktet.

Reisetid

Reisetid er reisetiden fra hjemsted (registrert boligadresse) til arbeidssted. Reisetiden er regnet én vei. I reisetiden er gangtid og ventetid under reisen tatt med. Det samme gjelder faste gjøremål som f.eks. å bringe barn til barnehage, dagmamma e.l. Tilfeldige gjøremål og forsinkelser er ikke regnet med.

For pendlere som bodde midlertidig på f.eks. hybel, brakke e.l., er reisetiden regnet fra hjemstedet og fram til arbeidsstedet.

Transportmåte

Med transportmåte forstås de transportmidler vedkommende til vanlig nyttet én vei fra hjemsted til arbeidssted siste uka før tellingstidspunktet.

For personer som ikke reiste på samme måte hver dag, er det regnet med den reisemåten vedkommende nyttet flest dager.

3.2. Familie og husholdningstype

Grupperingene på familie og husholdningstype refererer seg til tellingstidspunktet den 1. november 1980.

Familie

Til én og samme familie er regnet:

1. Ektepar og eventuelle ugifte barn registrert bosatt i samme privatbolig, aldershjem, pleiehjem, e.l.
2. Far/mor med ugifte barn registrert bosatt i samme privatbolig, aldershjem, pleiehjem, pensjonat, hotell e.l.
3. Hver enkelt person som ikke hører inn under noen av de to gruppene som er spesifisert ovenfor. Disse personene danner således hver for seg egen familie (familie med én person).

I familier med ektepar er også tatt med eventuelle ugifte barn av bare den ene ektefellen og ugifte adoptivbarn og stebarn, men ikke fosterbarn.

Av reglene som er nevnt foran går det fram at personer (f.eks. ektefeller) som ikke var registrert bosatt i samme privatbolig, aldershjem, pleiehjem, e.l., aldri er gruppert under samme familie. Videre går det fram at gifte, separerte, skilte, enker og enkemenn ikke i noen tilfelle er regnet til samme familie som foreldrene. Når f.eks. et ektepar bor sammen med en skilt datter, danner ektefellene egen familie og datteren egen familie. Ellers kan nevnes at ugifte søsken som har felles bolig, der ingen av foreldrene er bosatt, hver for seg er regnet som særskilt familie.

Husholdningstype

Det er skilt mellom tre hovedtyper av husholdning, nemlig privathusholdning, felleshusholdning og annen husholdning.

Gruppen "Privathusholdning" omfatter personer som var registrert som bosatt i privat bolig. Denne husholdningstypen er videre splittet opp etter tallet på familier i husholdningen. Som husholdningsenhet er her regnet bolighusholdning. Denne omfatter alle bosatte i samme bolig. Av dette følger at antall privathusholdninger er det samme som antall boliger i tellingen.

Til felleshusholdning er regnet forpleide som var registrert bosatt i aldershjem, barnehjem, pleiehjem e.l.

Betjeningspersonale bosatt ved felleshusholdninger er alltid gruppert under privathusholdning. Det samme gjelder militært personell som var bosatt i militærforlegning.

3.3. Boligkjennemerker

Boligkjennemerkene refererer seg til den boligen der den enkelte var registrert bosatt 1. november 1980.

Bolig (leilighet mv.)

Med leilighet menes f.eks. rekkehusleilighet, leilighet i tomannsbolig, leilighet i leiegård, blokkleilighet, hybelleilighet og hybel med egen inngang. Enebolig regnes også som leilighet.

Hybler uten egen inngang er som hovedregel ikke regnet som egen leilighet.

I hybelbygg er imidlertid hver enkelt hybel alltid regnet som leilighet. Dette gjelder også når flere hybler har felles gang, hall, bad og/eller kjøkken.

Videre er hybler for sykepleiere, legeboliger og rom som disponeres av privathusholdninger i sykehus, militærforlegninger eller felleshusholdninger, alltid regnet som egne leiligheter.

Til en bolig er som hovedregel regnet rom som er bygd (eller ombyggt) til bruk for én eller flere personer med fellesskap i kost og losji, og hvor det er adkomst til rommene (rommet) uten at en må gå gjennom en annen bolig.

En bolig vil derfor som regel falle sammen med begrepet leilighet.

I enkelte tilfelle vil en bolig omfatte mer enn én leilighet. Dersom f.eks. ugifte barn bor i egen leilighet (hybel med egen inngang e.l.), men på samme adresse som foreldrene, er som hovedregel barna regnet å høre til samme bolig som foreldrene. I dette tilfelle utgjøres boligen av leiligheten som foreldrene bor i og leiligheten barna bor i. Bare dersom barna er registrert som egen familie i folkeregisteret, er leilighetene regnet som særskilte boliger.

Hybler uten egen inngang som ikke ligger i hybelbygg, institusjon e.l. og som bebos av personer som er registrert i folkeregisteret på vedkommende adresse, er alltid regnet til samme bolig som hovedleiligheten.

Med privatbolig er ment boliger som ikke er bebodd av forpleide i aldershjem, barnehjem og andre felleshusholdninger. Boliger for ansatte (f.eks. sykepleiere) ved institusjoner er således regnet som privatboliger. Det samme gjelder boliger for befal mv. i militærforlegninger.

Det er ikke innhentet oppgaver for boliger som ikke er privatboliger.

I tabellene er "privatboligene" for enkelthets skyld kalt "boliger".

Rom

Oppgavene over tall på rom refererer seg til boliger som er med i tellingen, og omfatter beboelsesrom på 6 m² eller mer, og som kan nyttes året rundt. Kjøkken, bad, entré, hall, alkove, hems, trimrom, vaskerom og rom som bare nyttes til næringsvirksomhet (f.eks. kontor) er ikke med.

I 1980-tellingen er det ikke innhentet spesifiserte oppgaver over antall rom i boliger med "mer enn 8 rom", slik som det ble gjort i tellingen i 1970.

I oppgavene for "rom i alt" er tallene for antall rom i boliger med mer enn 8 rom derfor beregnet. For hver enkelt kommune er det laget gjennomsnittstall fra 1970-tellingen, (dvs. gjennomsnittlig antall rom i boliger med mer enn 8 rom). Dette gjennomsnittstallet er brukt for å fastlegge antall rom for boliger med mer enn 8 rom i 1980-tellingen.

Areal

Med boligens areal er ment nettoareal. I tillegg til beboelsesrom på 6 m² eller mer er også tatt med kjøkken, bad, entré, hall o.l.

Rom som er felles for to eller flere boliger, f.eks. felles gang, hall, bad e.l., er ikke regnet med i arealet.

Eie-/leieform

Som eiere er også regnet personer som eier aksje eller andel som gir boret.

Med "vanlig leiekontrakt" menes at vedkommende leier en bolig av en eier etter de regler og avtaler som følger av husleieloven. Vanlig leieforhold uten skriftlig kontrakt er også regnet med her.

Kjøkken

Med kjøkken menes i tellingen en del av boligen som er avgrenset fra andre deler av den, og hvor det er installert utstyr til matlaging for beboerne. Kjøkkenet kan være et eget rom, men trenger ikke være det.

Dersom flere boliger har felles kjøkken, f.eks. hybler i et hybelbygg, er alle boligene regnet å være uten kjøkken.

I størrelsen på kjøkkenet er også medregnet gulvplass til benker, skap o.l.

Viktigste kilde til oppvarming

Dersom to eller flere kilder er like viktige for boligens oppvarming, er begge (alle) disse regnet med.

Husholdningen disponerer bil

Med å disponere bil menes i tellingen å eie/leie bil eller å ha mulighet til privat bruk av f.eks. firmabil.

Stasjonsvogn og varevogn er regnet som personbil bare dersom den brukes også til privatkjøring.

Hustype

Som hus er som hovedregel regnet bygninger som fra kjeller til loft er atskilt fra andre bygninger.

Hver enkelt blokk er derimot regnet som ett hus, selv om det fra kjeller til loft er skillevegg(er) uten gjennomgang i blokken.

I rekkehus er hele rekken av boliger regnet som ett hus.

Som frittliggende enebolig er regnet enebolig med minst en halv meters avstand til nærmeste hus.

Som hustype "enebolig" er også regnet frittliggende eneboliger som inneholder en hybelleilighet, og/eller der ett eller flere rom er brukt som hybel.

Rekkehus er hus med leiligheter som har minst én vegg eller en del av en vegg felles med en annen leilighet. Hus i kjede er hus som er forbundet med et annet hus med garasje, carport, svalgang o.l. Terrassehus er hus med leiligheter som er bygd sammen i en bakkeskråning, og der flere av leilighetene har hele eller deler av taket til leiligheten under som terrasse.

Horisontalt delt tomanns bolig er hus med to vanlige leiligheter (som kan ha ulik størrelse) og hvor den ene leiligheten ligger i en etasje over den annen.

Annet boligbygg med mindre enn 3 etasjer omfatter også eneboliger med mindre enn en halv meters avstand mellom husene.

Gruppen "forretningsbygg mv." omfatter hus hvor halvparten eller mindre av golvarealet nyttes til privatbolig.

Som bygg for felleleshusholdning er regnet hus hvor det for bosatte og/eller midlertidig tilstedeværende er organisert felleleshusholdning.

Oppgaver over tall på boliger, rom og bosatte i bygg for felleleshusholdning omfatter bare privatboliger, rom og bosatte i disse boligene.

Byggeår

Med byggeår menes det året da minst halvparten av boligene i huset var ferdig til innflytting. Hus som er ombygd, er gruppert etter opprinnelig byggeår.

Gjennomsnittstall

Bosatte pr. bolig er lik tallet på bosatte i privatboliger dividert med tallet på privatboliger.

Rom pr. bolig er lik tallet på rom (kjøkken ikke medregnet) i privatboliger dividert med tallet på disse boligene.

Bosatte pr. rom er lik tallet på bosatte i privatboliger dividert med tallet på rom (kjøkken er ikke medregnet) i privatboliger.

3.4. Inndelingen i grunnkretser

Grunnkretsinnndelingen til bruk i folketellingen er foretatt av Byrået i samarbeid med kommunene og brukere av statistikk på regionalt nivå.

Følgende kriterier er lagt til grunn for utarbeidingen av grunnkretsene:

1. Utgangspunktet for grunnkretsinnndelingen er som regel inndelingen i folketellingskretser i 1970. Dersom inndelingen fra 1970 er endret, er det lagt vekt på at grupper av grunnkretser kan sammenliknes med en eller flere tidligere folketellingskretser.
2. Grunnkretsene er utformet slik at de kan være stabile over en rimelig tidsperiode.
3. Grunnkretsene skal bestå av et sammenhengende geografisk område.
4. Grunnkretsene bør være mest mulig ensartet når det gjelder natur- og næringsgrunnlag, kommunikasjonsforhold og bygningsmessig struktur.
5. Folketall og areal bør ikke variere for sterkt. Folketallet kan variere fra under 100 i sterkt spredtbygde strøk til over 1 000 i de tettest utbygde byområdene.

Fordi grunnkretsinnndelingen skal være mest mulig stabil, er den ikke knyttet sammen med en avgrensning av tettbygde strøk, da disse grensene stadig må endres.

Tettstedsavgrensningen er ført videre uavhengig av grunnkretsinnndelingen. Retningslinjene for tettstedsavgrensningen følger i store trekk den som ble praktisert i 1960 og 1970. Hovedkriteriet ved avgrensningen av tettsted er at avstanden mellom husene i en husklynge ikke skal være over 50 meter, men det er tillatt skjønsmessige avvik for områder som ikke kan eller skal bebygges som f.eks. lagerplasser, idrettsanlegg, parker o.l. Området må ha minst 200 bosatte på tellingstidspunktet.

Det er ikke stilt noe krav om at grensene for grunnkretsene skal falle sammen med grensene for kirkesogn, skole- eller valgkretser.

Oppgaver over grunnkretser grupperes også til delområder (bydeler/bygdslag). Disse delområdene består vanligvis av 1 000-3 000 personer i spredtbygde strøk og 3 000-5 000 personer i tettbygde strøk. Et delområde kan f.eks. være et område som sogner til et lokalt sentrum i en kommune.

En oversikt som viser forholdet mellom grunnkretser i 1980 og tellingskretser i 1970, er vist i vedlegg 1.

Kart som viser omfanget av grunnkretsene og tettstedsavgrensningene som det blir gitt resultater for i dette heftet, er vist i vedleggene 2 og 3.

For en nærmere orientering om grunnkretsene mv. vises til heftene "Grunnkretser og tettsteder. Dokumentasjon 1980".

4. BRUK AV TABELLENE

Dette heftet inneholder tabeller for den enkelte kommune. Tabellene i kommuneheftene er inndelt i seks hovedgrupper.

Tabellene 1-3 gir resultater for enkelte demografiske kjennetegn.

Tabellene 4-10 gir hovedresultater for utdanning, yrke, næring, arbeidstid mv. Tabellene 4-7 refererer seg til de siste 12 månedene før tellingstidspunktet. Tabellene 8-10 gir oppgaver for kjennemerker som knytter seg til siste uka før tellingstidspunktet.

Tabellene 11-18 gir resultater for boligdelen av tellingen.

Tabellene 19-21 gir resultater for familier og privathusholdninger.

Tabellene 22-24 gir hovedresultater for befolkning, yrkesaktivitet og boliger på grunnkrets.

5. MERKNADER TIL TABELLENE

Tabell 1:

I tabell 1 har en generelt tatt sikte på å gi tall tilbake til 1801 etter kommuneinndelingen i 1980.

I 1920 ble Eidsberg herred delt i to herreder - Eidsberg og Mysen. I 1961 ble Mysen slått sammen med Eidsberg igjen.

TABELL 1. FOLKEMENGDEN VED FOLKETELLINGENE 1801 - 1980

ÅR	FOLKE- MENGDEN	ÅR	FOLKE- MENGDEN	ÅR	FOLKE- MENGDEN	ÅR	FOLKE- MENGDEN	ÅR	FOLKE- MENGDEN	ÅR	FOLKE- MENGDEN
1801 ..	3645	1835 ..	4638	1865 ..	6101	1900 ..	5543	1930 ..	7383	1960 ..	8704
1815 ..	3284	1845 ..	4960	1875 ..	5446	1910 ..	6050	1946 ..	8512	1970 ..	8838
1825 ..	3887	1855 ..	5585	1890 ..	5242	1920 ..	6070	1950 ..	8667	1980 ..	9031

TABELL 2. FOLKEMENGDEN ETTER KJØNN, EKTESKAPELIG STATUS OG ALDER. 1/11 1980

ALDER	I ALT	MENN					KVINNER				
		I ALT	UGIFTE	GIFTE	SEPARERTE		I ALT	UGIFTE	GIFTE	ENKER	SEPARERTE
					ENKEMENN	OG SKILTE					
I ALT	9031	4496	1993	2228	160	115	4535	1688	2223	475	149
0- 6 ÅR .	756	374	374	-	-	-	382	382	-	-	-
7-15 " .	1247	643	643	-	-	-	604	604	-	-	-
16-19 " .	488	272	271	1	-	-	216	207	9	-	-
20-24 " .	647	333	275	56	-	2	314	178	131	-	5
25-29 " .	611	319	130	181	1	7	292	58	217	-	17
30-39 " .	1240	637	94	507	1	35	603	39	520	6	38
40-49 " .	810	406	44	337	2	23	404	17	353	9	25
50-59 " .	1078	550	51	466	11	22	528	29	431	44	24
60-66 " .	753	357	38	290	18	11	396	39	266	73	18
67-69 " .	310	146	16	114	14	2	164	18	104	40	2
70-79 " .	768	325	43	219	53	10	443	70	165	192	16
80 ÅR OG OVER	323	134	14	57	60	3	189	47	27	111	4

TABELL 3. FOLKEMENGDEN ETTER TROSSAMFUNN/VIKTIGSTE KILDE TIL LIVSOPPHOLD, KJØNN OG ALDER. 1/11 1980

KJØNN OG ALDER	I ALT	TROSSAMFUNN				VIKTIGSTE KILDE TIL LIVSOPPHOLD					
		DEN NORSKE KIRKE	TROS- SAMFUNN UTENFOR DEN NORSKE KIRKE	IKKE TIL- SLUTTET NOE TROS- SAMFUNN	UOPP- GITT TROS- SAMFUNN	INNTEKT AV EGET ELLER ANDRE PERSONERS ARBEID	PENSJON/ TRYGD	STIPEND, LÅN, FORMUE E.L.	VERNE- PLIKTS-/ SIVIL- TJENESTE	UOPPGITT KILDE TIL LIVSOPP- HOLD	
I ALT	9031	8128	358	153	392	6555	1837	145	58	436	
MENN	4496	4022	171	81	222	3411	767	78	55	185	
0- 6 ÅR	374	330	9	3	32	374	-	-	-	-	
7-15 "	643	542	26	3	72	643	-	-	-	-	
16-19 "	272	247	13	5	7	235	2	5	10	20	
20-24 "	333	302	9	8	14	218	5	52	39	19	
25-29 "	319	282	13	9	15	283	6	10	3	17	
30-39 "	637	550	32	24	31	579	22	2	1	33	
40-49 "	406	371	19	5	11	377	12	-	1	16	
50-59 "	550	502	20	10	18	447	66	2	1	34	
60-66 "	357	333	9	3	12	209	118	2	-	28	
67-69 "	146	134	5	5	2	31	109	1	-	5	
70-79 "	325	305	12	5	3	14	300	3	-	8	
80 ÅR OG OVER ...	134	124	4	1	5	1	127	1	-	5	
KVINNER ..	4535	4106	187	72	170	3144	1070	67	3	251	
0- 6 ÅR	382	318	13	10	41	382	-	-	-	-	
7-15 "	604	510	15	10	69	604	-	-	-	-	
16-19 "	216	196	10	4	6	187	2	6	-	21	
20-24 "	314	289	16	8	1	254	14	38	-	8	
25-29 "	292	264	12	10	6	245	19	9	-	19	
30-39 "	603	548	31	13	11	536	28	-	-	39	
40-49 "	404	362	26	4	12	345	29	2	1	27	
50-59 "	528	491	23	7	7	388	87	3	1	49	
60-66 "	396	373	16	2	5	184	154	5	1	52	
67-69 "	164	158	5	-	1	14	142	1	-	7	
70-79 "	443	421	14	2	6	4	418	2	-	19	
80 ÅR OG OVER ...	189	176	6	2	5	1	177	1	-	10	

TABELL 4. PERSONER 16-66 ÅR ETTER YRKESAKTIVITET, ARBEIDSTID, KJØNN OG HØYESTE UTDANNING. 1/11 79 - 31/10 80

KJØNN OG HØYESTE UTDANNING	IKKE YRKESAKTIVE				YRKESAKTIVE						
	I ALT		AV DETTE GIFTE	I ALT	100-499 TIMER		500-999 TIMER		1 000 TIMER OG OVER		UOPP- GITT ARB.- TID
	I ALT	I ALT			I ALT	AV DETTE GIFTE	I ALT	AV DETTE GIFTE	I ALT	AV DETTE GIFTE	
I ALT	5627	1311	834	4316	644	307	525	343	2962	2176	185
MENN I ALT	2874	342	126	2532	221	45	143	40	2054	1566	114
BARNESKOLENIVÅ, 1-6 ÅR	-	-	-	-	-	-	-	-	-	-	-
UNGDOMSSKOLENIVÅ, 7-9 ÅR, I ALT .	1580	226	106	1354	107	32	62	21	1101	876	84
FOLKESKOLEUTDANNING	778	146	81	632	33	25	20	12	533	459	46
9-ÅRIG UNGDOMSSKOLE	216	37	1	179	66	2	25	2	78	14	10
UNGDOMSSKOLENIVÅ ELLERS	586	43	24	543	8	5	17	7	490	403	28
GYMNASNIVÅ I, 10 ÅR, I ALT	503	42	12	461	33	4	26	6	392	285	10
ALLMENT FAGFELT	147	9	2	138	3	1	1	1	133	112	1
INDUSTRI, HÅNDVERK OG TEKNIKK .	136	15	3	121	20	-	12	2	82	32	7
SAMFERDSEL	7	:	:	6	:	:	:	:	6	:	:
HELSEVERN	1	:	:	:	:	:	:	:	:	:	:
JORDBRUK, SKOGBRUK OG FISKE ...	109	6	5	103	5	2	5	1	92	85	1
TJENESTEYTING OG FORSVAR	40	4	1	36	1	1	2	2	33	26	-
GYMNASNIVÅ I ELLERS	63	7	-	56	4	-	6	-	45	24	1
GYMNASNIVÅ II, 11-12 ÅR, I ALT ..	442	27	1	415	48	4	45	6	308	202	14
ALLMENT FAGFELT	170	19	-	151	30	-	23	3	95	55	3
ADMINISTRASJON OG ØKONOMI	67	4	-	67	4	-	6	-	53	35	4
INDUSTRI, HÅNDVERK OG TEKNIKK .	127	4	-	123	10	3	9	2	101	67	3
SAMFERDSEL	18	2	1	16	2	-	1	-	12	10	1
HELSEVERN	-	-	-	-	-	-	-	-	-	-	-
JORDBRUK, SKOGBRUK OG FISKE ...	43	1	-	42	2	1	3	-	35	24	2
TJENESTEYTING OG FORSVAR	15	1	-	14	-	-	2	1	11	10	1
GYMNASNIVÅ II ELLERS	2	:	:	:	:	:	:	:	:	:	:
UNIVERSITETS- OG HØGSKOLENIVÅ I, 13-14 ÅR I ALT	157	8	1	149	25	1	4	2	117	95	3
UNDERVISNING	26	1	1	25	-	-	-	-	24	22	1
ADMINISTRASJON, ØKONOMI, SAMFUNNSVITENSKAP OG JUS	41	2	-	39	6	-	-	-	32	26	1
NATURVITENSKAP OG TEKNIKK	52	2	-	50	4	-	3	1	42	32	1
HELSEVERN	8	1	-	7	1	1	-	-	6	6	-
UNIV.- OG HØGSKOLENIVÅ I ELLERS	30	2	-	28	14	-	1	1	13	9	-
UNIV.- OG HØGSKOLENIVÅ II, III OG FORSKERNIVÅ, OVER 14 ÅR, I ALT ..	135	12	6	123	6	4	3	2	112	92	2
UNDERVISNING	31	2	1	29	1	-	1	1	27	20	-
ADMINISTRASJON, ØKONOMI, SAMFUNNSVITENSKAP OG JUS	23	3	1	20	2	1	1	1	17	10	-
NATURVITENSKAP OG TEKNIKK	25	1	-	24	2	2	-	-	21	20	1
UNIV.- OG HØGSKOLENIVÅ II, III OG FORSKERNIVÅ ELLERS	56	6	4	50	1	1	1	-	47	42	1
UOPPGITT, INGEN UTDANNING OG UTDANNING PÅ FØRSKOLENIVÅ	57	27	-	30	2	-	3	3	24	16	1
KVINNER I ALT	2753	969	708	1784	423	262	382	303	908	610	71
BARNESKOLENIVÅ, 1-6 ÅR	2	:	:	:	:	:	:	:	:	:	:
UNGDOMSSKOLENIVÅ, 7-9 ÅR, I ALT .	1652	690	496	962	253	173	207	175	457	346	45
FOLKESKOLEUTDANNING	697	341	245	356	76	69	87	78	171	136	22
9-ÅRIG UNGDOMSSKOLE	204	81	30	123	67	7	16	5	36	15	4
UNGDOMSSKOLENIVÅ ELLERS	751	268	221	483	110	97	104	92	250	195	19
GYMNASNIVÅ I, 10 ÅR, I ALT	568	162	129	406	77	54	90	71	226	135	13
ALLMENT FAGFELT	289	90	80	199	44	38	44	39	106	81	5
INDUSTRI, HÅNDVERK OG TEKNIKK .	43	18	12	25	3	-	8	5	14	2	-
SAMFERDSEL	16	2	2	14	1	1	3	3	10	10	-
HELSEVERN	60	13	10	47	8	7	11	7	27	17	1
JORDBRUK, SKOGBRUK OG FISKE ...	4	2	2	2	:	:	:	:	:	:	:
TJENESTEYTING OG FORSVAR	57	12	7	45	10	2	6	1	28	7	1
GYMNASNIVÅ I ELLERS	99	25	16	74	11	6	18	16	39	18	6
GYMNASNIVÅ II, 11-12 ÅR, I ALT ..	286	64	42	222	67	21	41	22	108	57	6
ALLMENT FAGFELT	162	39	23	123	50	13	20	12	49	28	4
ADMINISTRASJON OG ØKONOMI	34	4	2	30	5	2	4	2	20	4	1
INDUSTRI, HÅNDVERK OG TEKNIKK .	16	2	1	14	4	-	4	1	6	1	-
SAMFERDSEL	3	1	1	2	:	:	:	:	:	:	:
HELSEVERN	32	6	6	26	1	1	7	6	18	15	-
JORDBRUK, SKOGBRUK OG FISKE ...	7	2	2	5	:	:	:	:	:	:	:
TJENESTEYTING OG FORSVAR	19	7	6	12	3	3	2	1	7	5	-
GYMNASNIVÅ II ELLERS	13	3	1	10	3	1	4	-	3	3	-
UNIVERSITETS- OG HØGSKOLENIVÅ I, 13-14 ÅR, I ALT	149	29	25	120	21	10	29	22	65	40	5
UNDERVISNING	64	10	10	54	5	4	22	19	26	16	1
ADMINISTRASJON, ØKONOMI, SAMFUNNSVITENSKAP OG JUS	33	10	8	23	4	2	5	2	13	8	1
NATURVITENSKAP OG TEKNIKK	5	1	1	4	1	1	-	-	3	1	-
HELSEVERN	20	3	3	17	2	2	1	1	13	10	1
UNIV.- OG HØGSKOLENIVÅ I ELLERS	27	5	3	22	9	1	1	-	10	5	2
UNIV.- OG HØGSKOLENIVÅ II, III OG FORSKERNIVÅ, OVER 14 ÅR, I ALT ..	57	5	5	52	4	3	7	7	40	24	1
UNDERVISNING	37	2	2	35	3	2	6	6	25	13	1
ADMINISTRASJON, ØKONOMI, SAMFUNNSVITENSKAP OG JUS	3	:	:	:	:	:	:	:	:	:	:
NATURVITENSKAP OG TEKNIKK	1	:	:	:	:	:	:	:	:	:	:
UNIV.- OG HØGSKOLENIVÅ II, III OG FORSKERNIVÅ ELLERS	16	2	2	14	1	1	1	1	12	9	-
UOPPGITT, INGEN UTDANNING OG UTDANNING PÅ FØRSKOLENIVÅ	39	17	10	22	1	1	8	6	12	8	1

TABELL 5. PERSONER 16 ÅR OG OVER, ETTER YRKESAKTIVITET, ARBEIDSTID, KJØNN OG ALDER. 1/11 79 - 31/10 80

KJØNN OG ALDER	I ALT	IKKE YRKES- AKTIVE	YRKESAKTIVE					PRO- SENT YRKES- AKTIVE	
			I ALT	ARBEIDSTID. TIMER					
				100- 499	500- 999	1 000- 1 299	1 300 OG OVER		UOPP- GITT
I ALT	7028	2499	4529	707	565	334	2705	218	64,4
MENN I ALT	3479	797	2682	262	174	108	2005	133	77,1
16-19 ÅR	272	63	209	98	50	7	44	10	76,8
AV DETTE GIFTE	1	:	:	:	:	:	:	:	:
20-24 ÅR	333	40	293	60	28	15	177	13	88,0
AV DETTE GIFTE	56	1	55	3	2	1	48	1	98,2
25-29 ÅR	319	19	300	11	15	13	248	13	94,0
AV DETTE GIFTE	181	3	178	3	9	7	153	6	98,3
30-39 ÅR	637	29	608	12	15	17	538	26	95,4
AV DETTE GIFTE	507	9	498	6	10	13	457	12	98,2
40-49 ÅR	406	17	389	8	8	16	342	15	95,8
AV DETTE GIFTE	337	8	329	4	2	11	302	10	97,6
50-59 ÅR	550	63	487	16	12	17	421	21	88,5
AV DETTE GIFTE	466	33	433	14	6	16	380	17	92,9
60-66 ÅR	357	111	246	16	15	9	190	16	68,9
67-69 ÅR	146	78	68	14	16	6	25	7	46,6
70 ÅR OG OVER	459	377	82	27	15	8	20	12	17,9
KVINNER I ALT	3549	1702	1847	445	391	226	700	85	52,0
16-19 ÅR	216	61	155	91	22	5	32	5	71,8
AV DETTE GIFTE	9	2	7	2	1	-	4	-	77,8
20-24 ÅR	314	75	239	62	46	25	103	3	76,1
AV DETTE GIFTE	131	48	83	19	24	5	34	1	63,4
25-29 ÅR	292	108	184	34	31	21	89	9	63,0
AV DETTE GIFTE	217	89	128	27	26	15	52	8	59,0
30-39 ÅR	603	197	406	97	117	48	130	14	67,3
AV DETTE GIFTE	520	176	344	92	106	42	94	10	66,2
40-49 ÅR	404	92	312	44	82	44	125	17	77,2
AV DETTE GIFTE	353	75	278	44	75	40	106	13	78,8
50-59 ÅR	528	191	337	51	70	54	151	11	63,8
AV DETTE GIFTE	431	153	278	45	61	46	118	8	64,5
60-66 ÅR	396	245	151	44	14	24	57	12	38,1
67-69 ÅR	164	128	36	12	6	4	8	6	22,0
70 ÅR OG OVER	632	605	27	10	3	1	5	8	4,3

TABELL 6. YRKESAKTIVE 16 ÅR OG OVER, ETTER ALDER OG NÆRING. 1/11 79 - 31/10 80

NÆRING	I ALT	ALDER. ÅR									PROSENT AV DE YRKES- AKTIVE
		70 OG OVER									
		16-19	20-24	25-29	30-39	40-49	50-59	60-66	67-69	70 OG OVER	
I ALT	4529	364	532	484	1014	701	824	397	104	109	100,0
JORDBRUK	534	38	30	25	79	100	115	85	27	35	11,8
SKOGBRUK	18	1	3	2	4	2	2	3	1	-	0,4
FISKE OG FANGST	-	-	-	-	-	-	-	-	-	-	-
BERGVERKSDRIFT	22	2	1	4	3	3	6	1	2	-	0,5
INDUSTRI I ALT	997	114	114	118	197	159	172	81	24	18	22,0
PRODUKSJON AV NÆRINGS- MIDLER, DRIKKEVARER OG TOBAKKSVARER	215	47	32	33	30	30	31	6	5	1	-
PRODUKSJON AV TEKSTILVARER, BEKLEDNINGSVARER, LÆR OG LÆRVARER ..	19	5	3	1	4	4	2	-	-	-	-
PRODUKSJON AV TREVARER	174	13	13	13	32	35	29	19	10	10	-
TREFOREDLING, GRAFISK PRODUKSJON OG FORLAGSVIRKSOMHET	190	29	25	29	38	24	25	16	2	2	-
PROD. AV KJEMISKE PROD., MINERAL- OLJE-, KULL-, GUMMI- OG PLASTPROD. .	83	2	4	4	12	18	29	12	1	1	-
PRODUKSJON AV MINERALSKE PRODUKTER .	81	8	16	6	15	10	17	6	2	1	-
PRODUKSJON AV METALLER	2	-	-	1	-	-	-	1	-	-	-
PRODUKSJON AV VERKSTEDPRODUKTER	232	10	21	31	65	38	39	21	4	3	-
INDUSTRIPRODUKSJON ELLERS	1	-	-	-	1	-	-	-	-	-	-
KRAFT- OG VANNFORSYNING	26	1	3	1	9	3	6	3	-	-	0,6
BYGGE- OG ANLEGGSVIRKSOMHET	368	22	47	44	99	52	62	36	3	3	8,1
VAREHANDEL	697	61	71	68	184	109	117	48	14	25	15,4
HOTELL- OG RESTAURANTDRIFT	70	12	12	7	9	8	13	4	2	3	1,5
LANDTRANSPORT	166	6	20	29	46	19	31	13	1	1	3,7
SJØTRANSPORT	22	1	2	5	7	4	2	1	-	-	0,5
TRANSPORT ELLERS, LAGRING, POST OG TELEKOMMUNIKASJONER	113	9	20	13	18	24	17	9	2	1	2,5
BANK- OG FINANSIERINGSVIRKSOMHET	60	3	18	5	21	5	5	3	-	-	1,3
FORSIKRINGSVIRKSOMHET, EIENDOMS- DRIFT OG FORRETN.MESSIG TJENESTEYTING	101	5	17	19	29	10	13	7	1	-	2,2
OFFENTLIG ADMINISTRASJON, FORSVAR, POLITI OG RETTSVESEN	307	8	48	28	51	58	76	26	9	3	6,8
RENOVASJON OG REINGJØRING	7	1	-	1	2	-	1	1	-	1	0,2
UNDERSVING OG FORSKNINGSVIRKSOMHET .	273	7	14	26	84	48	76	13	4	1	6,0
HELSE- OG ANDRE SOSIALTJENESTER	477	36	70	59	123	72	65	36	8	8	10,5
KULTURELL TJ.YTING, UNDERH. OG SPORT .	41	11	6	4	4	1	6	4	2	3	0,9
PERSONLIG TJENESTEYTING	165	18	30	21	31	18	27	16	2	2	3,6
UOPPGITT NÆRING	65	8	6	5	14	6	12	7	2	5	1,4

TABELL 7. YRKESAKTIVE 16 ÅR OG OVER, ETTER KJØNN, ARBEIDSTID OG NÆRING/YRKESFELT. 1/11 79 - 31/10 80

	MENN						KVINNER				
	I ALT	100-	500-	1 000	UOPP- GITT ARB.- TID	I ALT	100-	500-	1 000	UOPP- GITT ARB.- TID	
		499	999	TIMER OG OVER			499	999	TIMER OG OVER		
I ALT	4529	2682	262	174	2113	133	1847	445	391	926	85
NÆRING											
JORDBRUK	534	364	35	37	260	32	170	24	30	99	17
SKOGBRUK	18	16	1	2	13	-	2	1	-	-	1
FISKE OG FANGST	-	-	-	-	-	-	-	-	-	-	-
BERGVERKSDRIFT	22	20	1	1	18	-	2	-	1	1	-
INDUSTRI I ALT	997	717	77	53	554	33	280	68	65	138	9
PRODUKSJON AV NÆRINGSMIDLER, DRIKKEVARER OG TOBAKKSVARER	215	133	20	10	97	6	82	26	17	36	3
PRODUKSJON AV TEKSTILVARER, BE- KLEDNINGSVARER, LÆR OG LÆRVARER ..	19	7	-	-	7	-	12	1	3	8	-
PRODUKSJON AV TREVARER	174	151	16	14	113	8	23	8	9	6	-
TREFOREDLING, GRAFISK PRODUKSJON OG FORLAGSVIRKSOMHET	190	94	13	7	73	1	96	24	24	48	-
PRODUKSJON AV KJEMISKE PRODUKTER, MINERALOLJE-, KULL-, GUMMI- OG PLASTPRODUKTER	83	68	3	7	57	1	15	2	1	10	2
PRODUKSJON AV MINERALSKE PRODUKTER	81	75	16	3	53	3	6	1	1	3	1
PRODUKSJON AV METALLER	2	:	:	:	:	:	:	:	:	:	:
PRODUKSJON AV VERKSTEDPRODUKTER ..	232	186	9	12	152	13	46	6	10	27	3
INDUSTRIPRODUKSJON ELLERS	1	:	:	:	:	:	:	:	:	:	:
KRAFT- OG VANNFORSYNING	26	22	2	1	18	1	4	-	1	2	1
BYGGE- OG ANLEGGSVIRKSOMHET	368	356	35	21	282	18	12	2	3	6	1
VAREHANDEL	697	335	31	15	274	15	362	72	80	197	13
HOTELL- OG RESTAURANDRIFT	70	13	3	2	6	2	57	21	8	24	4
LANDTRANSPORT	166	148	10	4	128	6	18	6	2	9	1
SJØTRANSPORT	22	20	3	1	14	2	2	2	-	-	-
TRANSPORT ELLERS, LAGRING, POST OG TELEKOMMUNIKASJONER	113	75	9	3	60	3	38	4	7	26	1
BANK- OG FINANSIERINGSVIRKSOMHET ..	60	32	2	1	28	1	28	4	4	18	2
FORSIKRINGSVIRKSOMHET, EIENDOMS- DRIFT OG FORRETNINGSMESSIG TJENESTYTING	101	68	6	4	52	6	33	6	7	19	1
OFFENTLIG ADMINISTRASJON, FORSVAR, POLITI OG RETTSVESEN	307	199	9	8	175	7	108	17	17	66	8
RENOVASJON OG REINGJØRING	7	4	1	1	2	-	3	3	-	-	-
UNDERVISNING OG FORSKNINGS- VIRKSOMHET	273	114	8	4	100	2	159	22	48	87	2
HELSE- OG ANDRE SOSIALTJENESTER ...	477	68	10	4	54	-	409	132	87	175	15
KULTURELL TJENESTYTING, UNDERHOLD- NING OG SPORT	41	19	10	1	8	-	22	13	1	8	-
PERSONLIG TJENESTYTING	165	63	5	8	49	1	102	37	25	34	6
UOPPGITT NÆRING	65	29	4	3	18	4	36	11	5	17	3
YRKESFELT											
TEKNISK, VITENSKAPELIG, HUMANIS- TISK OG KUNSTNERISK ARBEID	630	263	23	7	229	4	367	75	82	201	9
ADMINISTRASJONS- OG FORVALTNINGS- ARBEID, BEDRIFTS- OG ORGANISASJONS- LEDELSE I ALT	173	151	1	6	142	2	22	1	1	19	1
OFFENTLIG ADMINISTRASJONS- OG FORVALTNINGSARBEID	34	28	-	1	27	-	6	-	1	5	-
BEDRIFTS- OG ORGANISASJONSLEDELSE	139	123	1	5	115	2	16	1	-	14	1
KONTORARBEID	339	77	9	4	63	1	262	41	56	158	7
HANDELSARBEID	448	177	13	9	152	3	271	49	67	148	7
JORDBRUKS-, SKOGBRUKS- OG FISKEARBEID	475	350	35	37	262	16	125	16	25	76	8
GRUVE- OG SPRENGNINGSARBEID M.M. ..	11	11	-	2	9	-	-	-	-	-	-
TRANSPORT OG KOMMUNIKASJONSARBEID .	309	263	24	9	220	10	46	10	9	26	1
INDUSTRI-, BYGGE- OG ANLEGG- ARBEID I ALT	1186	1019	106	71	811	31	167	37	38	89	3
JERN- OG METALLVAREARBEID	258	241	17	19	196	9	17	2	4	10	1
ELEKTROARBEID	73	73	6	2	64	1	-	-	-	-	-
TREARBEID	229	223	29	19	171	4	6	2	4	-	-
NÆRINGSMIDDELARBEID	113	86	15	8	60	3	27	8	6	13	-
MASKIN- OG MOTORDRIFT	58	58	3	3	48	4	-	-	-	-	-
LASTE-, LOSSE- OG LAGERARBEID ...	50	43	4	2	35	2	7	-	-	7	-
INDUSTRI-, BYGGE- OG ANLEGG SARBEID ELLERS	405	295	32	18	237	8	110	25	24	59	2
SERVICEARBEID	541	104	19	12	69	4	437	182	97	142	16
MILITÆRT ARBEID, UOPPGITT ELLER IKKE IDENTIFISERBART YRKE	417	267	32	17	156	62	150	34	16	67	33

TABELL 8. YRKESAKTIVE 16 ÅR OG OVER I ARBEID I UKA 25/10 - 31/10 1980, ETTER KJØNN, ARBEIDSTID I UKA

OG NÆRING/YRKESFELT

	I ALT	MENN					KVINNER				
		I ALT	1-19 TIMER	20-29 TIMER	30 TIMER OG OVER	UOPP- GITT	I ALT	1-19 TIMER	20-29 TIMER	30 TIMER OG OVER	UOPP- GITT
I ALT	3803	2330	127	99	2038	66	1473	410	300	720	43
NÆRING											
JORDBUK	440	305	28	17	252	8	135	41	20	68	6
SKOGBRUK	12	12	-	1	11	-	-	-	-	-	-
FISKE OG FANGST	-	-	-	-	-	-	-	-	-	-	-
BERGVERKSDRIFT	21	20	1	2	17	-	1	-	-	1	-
INDUSTRI I ALT	839	618	33	27	543	15	221	50	56	111	4
PRODUKSJON AV NÆRINGS- MIDLER, DRIKKEVARER OG TOBAKKSVARER	174	113	8	4	97	4	61	13	9	37	2
PRODUKSJON AV TEKSTIL- VARER, BEKLEDNINGS- VARER, LÆR OG LÆR- VARER	16	6	-	-	6	-	10	-	2	8	-
PRODUKSJON AV TRE- VARER	141	126	5	8	111	2	15	9	1	5	-
TREFOREDLING, GRAFISK PRODUKSJON OG FORLAGS- VIRKSOMHET	171	87	8	2	76	1	84	20	23	41	-
PRODUKSJON AV KJEMISKE PRODUKTER, MINERALOLJE-, KULL-, GUMMI- OG PLAST- PRODUKTER	73	61	-	4	55	2	12	1	1	8	2
PRODUKTER	70	65	2	2	57	4	5	1	3	1	-
PRODUKSJON AV METALLER	1	:	:	:	:	:	:	:	:	:	:
PRODUKSJON AV VERKSTEDS- PRODUKTER	192	158	10	7	139	2	34	6	17	11	-
INDUSTRIPRODUKSJON ELLERS	1	:	:	:	:	:	:	:	:	:	:
KRAFT- OG VANNFORSYNING	23	20	1	1	16	2	3	1	-	2	-
BYGGE- OG ANLEGGSVIRKSOM- HET	305	295	3	8	272	12	10	4	3	3	-
VAREHANDEL	602	299	18	8	266	7	303	86	68	138	11
HOTELL- OG RESTAURANT- DRIFT	57	11	2	3	5	1	46	19	4	21	2
LANGTRANSPORT	146	133	4	2	123	4	13	2	5	6	-
SJØTRANSPORT	11	11	2	-	9	-	-	-	-	-	-
TRANSPORT ELLERS, LAGRING, POST OG TELEKOMMUNIKASJONER	96	67	5	5	56	1	29	2	9	18	-
BANK- OG FINANSIERINGS- VIRKSOMHET	55	29	1	-	27	1	26	5	2	19	-
FORSIKRINGSVIRKSOMHET, EIENDOMS- DRIFT OG FOR- RETNINGSMESSIG	85	60	1	1	55	3	25	4	7	14	-
TJENESTEYTING	264	179	6	5	164	4	85	16	11	55	3
OFFENTLIG ADMINISTRASJON, FORSVAR, POLITI OG RETTS- VESEN	5	4	1	-	3	-	1	-	-	1	-
RENOVASJON OG REINGJØRING	250	107	5	12	88	2	143	34	51	56	2
UNDERVISNING OG FORSKNINGS- VIRKSOMHET	373	60	4	1	54	1	313	108	48	150	7
HELSE- OG ANDRE SOSIALTJENES- TER	37	17	7	-	8	2	20	10	3	7	-
KULTURELL TJENESTEYTING, UNDERHOLDNING OG SPORT	123	55	4	5	46	-	68	15	12	38	3
PERSONLIG TJENESTEYTING	59	28	1	1	23	3	31	13	1	12	5
UOPPGITT NÆRING											
YRKESFELT											
TEKNISK, VITENSKAPELIG, HUMANIS- TISK OG KUNSTNERISK ARBEID	541	241	12	15	209	5	300	64	64	166	6
ADMINISTRASJONS- OG FORVALTNINGS- ARBEID, BEDRIFTS- OG ORGANISASJONS- LEDELSE I ALT	163	145	4	5	134	2	18	2	1	15	-
OFFENTLIG ADMINISTRASJONS- OG FORVALTNINGSARBEID	32	28	-	1	27	-	4	1	-	3	-
BEDRIFTS- OG ORGANISASJONS- LEDELSE	131	117	4	4	107	2	14	1	1	12	-
KONTORARBEID	292	71	6	2	60	3	221	45	51	123	2
HANDELSARBEID	396	164	10	5	146	3	232	67	54	102	9
JORDBRUKS-, SKOGBRUKS- OG FISKEARBEID	403	299	23	18	251	7	104	27	15	57	5
GRUVE- OG SPRENGNINGSARBEID M.M.	9	9	-	1	8	-	-	-	-	-	-
TRANSPORT OG KOMMUNIKASJONS- ARBEID	265	233	11	6	209	7	32	2	13	17	-
INDUSTRI-, BYGGE- OG ANLEGG- ARBEID I ALT	1017	891	31	31	806	23	126	18	31	75	2
JERN- OG METALLVAREARBEID	231	218	7	9	198	4	13	3	7	3	-
ELEKTROARBEID	67	67	1	3	60	3	-	-	-	-	-
TREARBEID	189	187	8	7	171	1	2	2	-	-	-
NÆRINGSMIDDELARBEID	88	70	4	3	61	2	18	2	1	15	-
MASKIN- OG MOTORDRIFT	53	53	-	1	48	4	-	-	-	-	-
LASTE-, LOSSE- OG LAGERARBEID	46	39	3	1	35	-	7	-	1	6	-
INDUSTRI-, BYGGE- OG ANLEGG SARBEID ELLERS	343	257	8	7	233	9	86	11	22	51	2
SERVICEARBEID	433	93	11	9	67	6	340	153	59	118	10
MILITÆRT ARBEID, UOPPGITT ELLER IKKE IDENTIFISERBART YRKE	284	184	19	7	148	10	100	32	12	47	9

TABELL 9. YRKESAKTIVE 16 ÅR OG OVER MED FAST OPPMØTEPLASS PÅ ARBEID I UKA 25/10 - 31/10 1980, ETTER TALLET PÅ ARBEIDSREISER, REISETID OG YRKESFELT/OPPMØTEPLASS

	I ALT	REISTE IKKE	REISTE 1 GANG			REISTE 2-3 GANGER			REISTE 4 GANGER ELLER FLERE			UOPP- GITT TALL PÅ REISER
			REISE- TID UNDER 45 MIN	REISE- TID 45 MIN OG OVER	UOPP- GITT	REISE- TID UNDER 45 MIN	REISE- TID 45 MIN OG OVER	UOPP- GITT	REISE- TID UNDER 45 MIN	REISE- TID 45 MIN OG OVER	UOPP- GITT	
I ALT	3467	48	118	34	4	327	33	2	2078	377	51	395
YRKESFELT												
TEKN., VITENSK., HUMANIS- TISK OG KUNSTN. ARBEID ...	497	10	17	5	-	59	5	-	330	46	2	23
OFF. ADM. OG FORVALTN.- ARBEID	32	-	-	-	-	1	1	-	25	4	-	1
BEDRIFTS- OG ORG.LEDELSE ..	117	-	3	1	-	1	1	-	82	17	2	10
KONTORARBEID	286	-	14	1	-	47	3	-	150	55	2	14
HANDELSARBEID	376	2	17	2	1	77	4	-	215	34	2	22
JORDBRUKS-, SKOGBRUKS- OG FISKEARBEID	367	1	10	3	-	13	-	1	161	5	26	147
GRUVE OG SPRENGNINGS- ARBEID M.M.	8	3	-	-	1	-	-	-	2	-	-	2
TRANSPORT OG KOMMUNIKAS- JONSARBEID	235	6	5	2	-	7	2	-	143	42	5	23
INDUSTRI-, BYGGE- OG ANLEGG SARBEID I ALT	908	17	8	12	-	35	10	1	636	132	3	54
JERN- OG METALLV.ARBEID.	220	5	1	4	-	3	2	-	167	28	1	9
ELEKTROARBEID	64	2	1	1	-	2	-	-	45	11	-	2
TREARBEID	147	-	-	4	-	4	3	1	97	26	-	12
NÆRINGSMIDDELARBEID	83	2	2	-	-	2	-	-	67	6	-	4
MASKIN- OG MOTORDRIFT ..	45	2	1	2	-	-	1	-	25	11	-	3
LASTE-, LOSSE- OG LAGERARBEID	46	-	3	-	-	-	-	-	36	5	-	2
INDUSTRI-, BYGGE- OG ANLEGG SARBEID ELLERS ...	306	6	-	2	-	24	4	-	201	45	2	22
SERVICEARBEID	402	8	36	5	2	72	4	-	218	22	2	33
MILITÆRT ARBEID, UOPPGITT												
YRKE	236	1	8	2	-	15	3	-	114	20	7	66
OPPMØTEPLASS OG KJØNN												
INNEN BOSTEDSFYLKET	2993	24	115	8	2	317	11	1	2021	132	46	316
MENN	1723	15	39	4	-	54	5	1	1292	97	30	186
KVINNER	1270	9	76	4	2	263	6	-	729	35	16	130
I BOSTEDSKOMMUNEN	2376	19	97	5	1	271	6	1	1576	73	44	283
MENN	1311	13	34	3	-	40	2	1	975	48	29	166
KVINNER	1065	6	63	2	1	231	4	-	601	25	15	117
0124 ASKIM	370	2	8	-	1	24	4	-	289	24	-	18
MENN	260	2	3	-	-	6	2	-	215	20	-	12
KVINNER	110	-	5	-	1	18	2	-	74	4	-	6
0122 TRØGSTAD	79	1	1	-	-	7	-	-	58	2	2	8
MENN	52	-	-	-	-	1	-	-	43	2	1	5
KVINNER	27	1	1	-	-	6	-	-	15	-	1	3
0128 RAKKESTAD	75	-	8	-	-	11	-	-	49	6	-	11
MENN	34	-	2	-	-	5	-	-	23	4	-	1
KVINNER	41	-	6	-	-	6	-	-	26	2	-	1
0119 MARKER	21	-	1	-	-	2	1	-	15	2	-	-
MENN	15	-	-	-	-	2	1	-	11	1	-	-
KVINNER	6	-	1	-	-	-	-	-	4	1	-	-
0123 SPYDEBERG	17	-	-	-	-	-	-	-	15	2	-	-
MENN	13	-	-	-	-	-	-	-	11	2	-	-
KVINNER	4	-	-	-	-	-	-	-	4	-	-	-
0102 SARPSBORG	16	1	-	-	-	1	-	-	8	5	-	1
MENN	10	-	-	-	-	-	-	-	7	3	-	-
KVINNER	6	1	-	-	-	1	-	-	1	2	-	1
ANDRE KOMMUNER I FYLKET.	39	1	-	3	-	1	-	-	11	18	-	5
MENN	28	-	-	1	-	-	-	-	7	17	-	3
KVINNER	11	1	-	2	-	1	-	-	4	1	-	2
UTENFOR FYLKET	327	20	-	24	2	2	22	1	10	227	3	16
MENN	246	15	-	21	2	2	16	1	9	168	3	9
KVINNER	81	5	-	3	-	-	6	-	1	59	-	7
0301 OSLO	217	7	-	10	2	-	13	1	-	172	3	9
MENN	156	6	-	7	2	-	9	1	-	125	3	3
KVINNER	61	1	-	3	-	-	4	-	-	47	-	6
0213 SKI	33	-	-	-	-	1	-	-	6	24	-	2
MENN	29	-	-	-	-	1	-	-	5	21	-	2
KVINNER	4	-	-	-	-	-	-	-	1	3	-	-
0217 OPPEGÅRD	14	-	-	-	-	-	1	-	-	12	-	1
MENN	6	-	-	-	-	-	-	-	-	5	-	1
KVINNER	8	-	-	-	-	-	1	-	-	7	-	-
0214 ÅS	9	-	-	-	-	1	-	-	4	4	-	-
MENN	8	-	-	-	-	1	-	-	4	3	-	-
KVINNER	1	-	-	-	-	-	-	-	-	1	-	-
ANDRE STEDER UTENFOR FYLKET	54	13	-	14	-	-	8	-	-	15	-	4
MENN	47	9	-	14	-	-	7	-	-	14	-	3
KVINNER	7	4	-	-	-	-	1	-	-	1	-	1
UOPPGITT OPPMØTEPLASS	147	4	3	2	-	8	-	-	47	18	2	63

TABELL 10. YRKESAKTIVE 16 ÅR OG OVER MED FAST ARBEIDSREISE I UKA 25/10 - 31/10 1980, ETTER REISEMÅTE,

OPPMØTEPLASS, TALLET PÅ ARBEIDSSREISER OG REISETID

	ETT TRANSPORTMIDDEL							TO ELLER FLERE TRANSPORTMIDLER			UOPP- GITT TRANS- PORT- MIDDEL
	I ALT	BIL	BUSS	TOG, TRIKK, T-BANE	BÅT	SYKKEL, OVER 10 MIN GANSE	ANNET	BIL OG BUSS/TOG/ TRIKK/ T-BANE/ BÅT	BUSS OG TOG/ TRIKK/ T-BANE/ BÅT	ANDRE KOMBINA- SJONER	
I ALT	3024	1530	153	101	1	553	248	81	6	176	175
OPPMØTEPLASS,											
TALLET PÅ ARBEIDSSREISER											
OG REISETID											
OPPMØTEPLASS I BOSTEDS-											
KOMMUNEN	2074	971	79	7	1	510	222	21	-	106	157
REISTE 1 GANG	103	44	6	-	-	26	19	2	-	1	5
0-45 MIN	97	41	5	-	-	25	19	2	-	1	4
45 MIN OG OVER	5	3	1	-	-	1	-	-	-	-	-
UOPPGITT REISETID	1	-	-	-	-	-	-	-	-	-	1
REISTE 2-3 GANGER	278	133	19	1	-	80	17	3	-	16	9
0-14 MIN	179	93	7	1	-	45	17	2	-	6	8
15-29 "	77	32	10	-	-	30	-	1	-	4	-
30-44 "	15	4	1	-	-	4	-	-	-	6	-
45 MIN OG OVER	6	4	1	-	-	1	-	-	-	-	-
UOPPGITT REISETID	1	-	-	-	-	-	-	-	-	-	1
REISTE 4 GANGER ELLER FLERE	1693	794	54	6	1	404	186	16	-	89	143
0-14 MIN	1137	534	10	2	-	257	173	7	-	56	98
15-29 "	361	180	26	1	1	112	9	7	-	23	2
30-44 "	78	32	9	1	-	22	3	-	-	6	5
45 MIN OG OVER	73	44	9	2	-	12	1	2	-	3	-
UOPPGITT REISETID	44	4	-	-	-	1	-	-	-	1	38
OPPMØTEPLASS UTENFOR											
BOSTEDSKOMMUNEN	870	527	70	90	-	27	19	56	5	65	11
REISTE 1 GANG	48	26	2	10	-	1	3	4	-	-	2
0-45 MIN	18	13	2	1	-	1	-	1	-	-	-
45 MIN OG OVER	27	13	-	9	-	-	2	3	-	-	-
UOPPGITT REISETID	3	-	-	-	-	-	1	-	-	-	2
REISTE 2-3 GANGER	76	44	9	7	-	5	2	6	-	2	1
0-14 MIN	15	5	2	1	-	2	2	2	-	-	1
15-29 "	24	18	4	-	-	2	-	-	-	-	-
30-44 "	9	6	-	-	-	1	-	2	-	-	-
45 MIN OG OVER	27	14	3	6	-	-	-	2	-	2	-
UOPPGITT REISETID	1	1	-	-	-	-	-	-	-	-	-
REISTE 4 GANGER ELLER FLERE	746	457	59	73	-	21	14	46	5	63	8
0-14 MIN	128	91	7	1	-	13	9	-	-	1	6
15-29 "	253	202	27	4	-	5	4	5	-	6	-
30-44 "	74	47	12	5	-	1	1	2	-	6	-
45 MIN OG OVER	286	116	13	62	-	2	-	39	5	49	-
UOPPGITT REISETID	5	1	-	1	-	-	-	-	-	1	2
UOPPGITT OPPMØTEPLASS	80	32	4	4	-	16	7	4	1	5	7
KJØNN OG ALDER											
MENN											
16-19 ÅR	1795	1022	51	62	1	241	154	41	4	106	113
16-19 ÅR	124	42	7	3	-	25	25	4	-	8	10
20-24 "	170	104	6	12	-	11	15	7	-	12	3
25-29 "	209	138	5	10	-	23	11	5	-	14	3
30-39 "	444	279	11	13	-	48	31	9	2	30	21
40-49 "	286	171	7	8	-	41	23	4	-	14	18
50-59 "	343	186	11	11	1	45	31	6	2	22	28
60-66 "	160	75	3	4	-	33	15	5	-	4	21
67-69 "	26	13	-	1	-	6	2	1	-	-	3
70 ÅR OG OVER	33	14	1	-	-	9	1	-	-	2	6
KVINNER											
16-19 ÅR	1229	508	102	39	-	312	94	40	2	70	62
16-19 ÅR	81	21	12	3	-	18	3	4	1	11	8
20-24 "	152	62	18	16	-	20	6	10	1	14	5
25-29 "	128	73	7	4	-	21	10	5	-	7	1
30-39 "	299	167	21	5	-	58	24	5	-	12	7
40-49 "	227	85	15	5	-	75	20	7	-	7	13
50-59 "	245	77	17	4	-	82	19	8	-	18	20
60-66 "	75	18	9	2	-	29	9	1	-	1	6
67-69 "	13	3	1	-	-	6	2	-	-	-	1
70 ÅR OG OVER	9	2	2	-	-	3	1	-	-	-	1

TABELL 11. BOLIGER ETTER HUSTYPE OG TALLET PÅ ROM. BOSATTE ETTER TALLET PÅ ROM I BOLIGEN. 1/11 1980

TALLET PÅ ROM UTENOM KJØKKEN	BOLIGER						BOSATTE	
	I ALT	I VÅNINGSHUS I TILKN. TIL GÅRSDRIFT OG I FRITTL. ENEBOLIGER	I ANDRE ENE- OG TOMANNS- BOLIGER OG SMÅHUS	I BLOKK, LEIE- GÅRD E.L.	I ANDRE BYGG	I UOPP- GITT HUS- TYPE	I ALT	PR. ROM
ALLE	3403	2292	639	79	127	266	8910	0,6
I ROM	137	52	36	17	16	16	202	1,5
MED KJØKKEN								
6 KVM OG OVER	67	38	12	7	6	4	106	1,6
MED KJØKKEN								
UNDER 6 KVM	48	6	19	7	7	9	68	1,4
UTEN KJØKKEN	17	7	4	2	3	1	20	1,2
UOPPGITT	5	1	1	1	-	2	8	1,6
2 ROM	365	168	125	23	27	22	597	0,8
MED KJØKKEN								
6 KVM OG OVER	257	124	80	16	18	19	440	0,9
MED KJØKKEN								
UNDER 6 KVM	87	32	41	5	7	2	126	0,7
UTEN KJØKKEN	5	3	1	-	-	1	5	0,5
UOPPGITT	16	9	3	2	2	-	26	0,8
3 ROM	626	288	246	24	31	37	1373	0,7
4 "	928	691	181	8	21	27	2721	0,7
5 "	543	490	24	5	11	13	1623	0,6
6 "	299	269	9	-	6	15	990	0,6
7 "	148	131	6	-	3	8	505	0,5
8 ROM OG OVER	167	161	1	-	3	2	601	0,4
UOPPGITT	190	42	11	2	9	126	298	-

TABELL 12. BOLIGER ETTER HUSETS BYGGÅR OG HUSTYPE/EIE-/LEIEFORM. BOSATTE OG ROM, ETTER HUSETS BYGGÅR. 1/11 1980

	ALLE	HUSETS BYGGÅR								UOPP- GITT
		1900 OG FØR	1901- 1920	1921- 1940	1941- 1945	1946- 1950	1951- 1960	1961- 1970	1971- 1980	
BOLIGER I ALT	3403	446	342	489	53	188	493	502	677	213
HUSTYPE										
I VÅNINGSHUS	665	304	112	104	14	22	26	28	48	7
I FRITTLIGGENDE ENEBOLIG ..	1627	82	128	240	25	91	240	345	453	23
I REKKEHUS, TERR.HUS E.L. .	252	-	-	7	-	5	33	65	134	8
I HORIZONTALT DELT TOMANNSBOLIG	209	6	20	52	6	33	71	9	5	7
I ANNET BYGG UNDER 3 ETG. .	178	9	26	29	1	15	54	26	9	9
I BLOKK, LEIEGÅRD E.L.	79	7	19	15	1	2	15	8	2	10
I FORRETNINGSBYGG	98	12	23	21	1	10	17	5	4	5
I BYGG FOR FELLES- HUSHOLDNING	29	-	-	6	2	2	6	4	4	5
I UOPPGITT HUSTYPE	266	26	14	15	3	8	31	12	18	139
EIE-/LEIEFORHOLD TIL BOLIGEN										
EIES I ALT	2091	265	183	257	29	100	323	395	520	19
PRIVAT	1853	258	180	254	28	97	266	340	418	12
GJENNOM BØRETSLAG E.L. .	238	7	3	3	1	3	57	55	102	7
LEIES I ALT	739	78	105	151	15	61	112	65	105	47
VED VANLIG LEIEKONTRAKT .	513	53	85	108	13	47	79	32	54	42
SOM TJENESTEBOLIG	186	22	15	32	1	13	27	29	44	3
FOR ET AVGRENSET TIDSRØM. PÅ ANDRE VILKÅR	36	1	5	10	1	1	6	3	7	2
UOPPGITT	4	2	-	1	-	-	-	1	-	-
UOPPGITT	573	103	54	81	9	27	58	42	52	147
BOSATTE I ALT	8910	1161	816	1196	130	433	1177	1500	2181	316
BOSATTE PR. BOLIG	2,6	2,6	2,4	2,4	2,5	2,3	2,4	3,0	3,2	1,5
ROM I ALT	13533	2034	1372	2019	223	705	1884	2081	2939	278
ROM PR. BOLIG	4,2	4,7	4,1	4,3	4,3	3,9	3,9	4,2	4,4	3,0
BOSATTE PR. ROM	0,6	0,6	0,6	0,6	0,6	0,6	0,6	0,7	0,7	0,6

TABELL 15. BOLIGER, ROM OG BOSATTE, ETTER HUSTYPE. 1/11 1980

	ALLE	VÅ- NING- HUS I TILKN. TIL GÅRDS- DRIFT	FRITT- LIGG- ENDE- BOLIG	REKKEHUS, TERRASSEHUS, HUS I KJEDE, VERTIKALT DELT TOMANNS- BOLIG	HORI- SON- TALT DELT TO- MANNS- BOLIG	ANNET BOLIGBYGG MED FÆRRE ENN 3 ETASJER	BLOKK, LEIEGÅRD ELLER ANNET BOLIGBYGG MED 3 ETASJER EL. FLERE	FOR- RET- NING- BYGG MV.	BYGG FOR FEL- LES- HUS- HOLD- NING	UOPP- GITT HUS- TYPE
BOLIGER I ALT	3403	665	1627	252	209	178	79	98	29	266
BOSATTE I ALT	8910	1868	4650	638	465	362	158	230	38	501
BOSATTE PR. BOLIG	2,6	2,8	2,9	2,5	2,2	2,0	2,0	2,3	1,3	1,9
ROM I ALT	13533	3248	7225	788	675	510	192	335	51	508
ROM PR. BOLIG	4,2	5,0	4,5	3,2	3,2	2,9	2,5	3,5	2,3	3,6
BOSATTE PR. ROM ..	0,6	0,6	0,6	0,8	0,7	0,7	0,8	0,7	0,6	0,7

TABELL 16. BOLIGER ETTER EIE-/LEIEFORM OG AREAL. BOSATTE ETTER EIE-/LEIEFORHOLD TIL BOLIGEN. 1/11 1980

AREAL	ALLE	BOLIGEN EIES			BOLIGEN LEIES					UOPPGITT EIE-/ LEIE- FORM
		ALLE PRIVAT	GJENNOM BORETT- LAG E.L.	ALLE	VED VANLIG LEIE- KONTRAKT	SOM TJENESTE- BOLIG	FOR ET AVGRENET TIDSRØM	PÅ ANDRE VILKÅR		
BOLIGER I ALT	3403	2091	1853	238	739	513	186	36	4	573
UNDER 30 KVM ...	85	10	8	2	53	43	8	2	-	22
30- 39 KVM	132	25	22	3	70	59	7	4	-	37
40- 49 "	144	34	31	3	72	56	12	2	2	38
50- 59 "	231	94	77	17	95	84	10	1	-	42
60- 79 "	539	298	213	85	155	110	34	10	1	86
80- 99 "	865	628	561	67	144	76	62	6	-	93
100-129 "	624	479	429	50	79	41	29	8	1	66
130 KVM OG OVER.	561	478	472	6	41	19	19	3	-	42
UOPPGITT AREAL .	222	45	40	5	30	25	5	-	-	147
BOSATTE I ALT	8910	6145	5465	680	1651	1064	486	94	7	1114
BOSATTE PR. BOLIG.	2,6	2,9	2,9	2,9	2,2	2,1	2,6	2,6	1,8	1,9
ROM I ALT	13533	9703	8851	852	2232	1416	681	123	12	1599
ROM PR. BOLIG	4,2	4,7	4,8	3,6	3,1	2,8	3,8	3,4	3,0	3,7
BOSATTE PR. ROM ..	0,6	0,6	0,6	0,8	0,7	0,7	0,7	0,8	0,6	0,6

TABELL 17. BOLIGER, BOSATTE OG ROM, ETTER BOSATTE PR. ROM I BOLIGEN. 1/11 1980

	ALLE	BOSATTE PR. ROM UTENOM KJØKKEN									UOPP- GITT
		UNDER 0,25	0,25- 0,49	0,50- 0,74	0,75- 0,99	1,00- 1,24	1,25- 1,49	1,50- 1,74	1,75- 1,99	2,00 OG OVER	
BOLIGER I ALT	3403	139	716	1079	373	602	167	64	12	61	190
BOSATTE I ALT	8910	163	1261	2582	1350	1930	762	276	88	200	298
BOSATTE PR. BOLIG	2,6	1,2	1,8	2,4	3,6	3,2	4,6	4,3	7,3	3,3	1,6
ROM I ALT	13533	911	3595	4483	1724	1914	592	179	50	85	-
ROM PR. BOLIG	4,2	6,6	5,0	4,2	4,6	3,2	3,5	2,8	4,2	1,4	-

TABELL 20. FAMILIER OG PERSONER I PRIVATHUSHOLDNINGER, ETTER FAMILIETYPPE OG EIE-/LEIEFORMOLD TIL BOLIGEN/
 TALLET PÅ ROM I BOLIGEN. 1/11 1980

	I ALT		FAMI- LIER MED EN PER- SON	FAMILIER MED TO ELLER FLERE PERSONER							
	FAMI- LIER	PER- SONER		I ALT		EKTE- PAR UTEN UGIFTE BARN	EKTEPAR MED UGIFTE BARN		MOR ELLER FAR MED UGIFTE BARN		FAM. MED UOPP- GITT FAM.- TYPE
				FAMI- LIER	PER- SONER		FAMI- LIER	PER- SONER	FAMI- LIER	PER- SONER	
I ALT	3635	8910	1188	2447	7722	779	1418	5530	243	615	7
EIE-/LEIEFORMOLD TIL BOLIGEN											
EIES I ALT	2237	6145	499	1738	5646	515	1072	4232	148	378	3
PRIVAT	1989	5465	449	1540	5016	464	957	3795	116	287	3
GJENNOM BORETTSLAG E.L. ..	248	680	50	198	630	51	115	437	32	91	-
LEIES I ALT	787	1651	362	425	1289	130	235	878	59	145	1
VED VANLIG LEIEKONTRAKT ..	549	1064	283	266	781	90	130	487	46	114	-
SOM TJENESTEBOLIG	193	486	59	134	427	33	89	329	11	26	1
FOR ET AVGRENSET TIDSRØM .	40	94	17	23	77	5	16	62	2	5	-
PÅ ANDRE VILKÅR	5	7	3	2	4	2	-	-	-	-	-
UOPPGITT	611	1114	327	284	787	134	111	420	36	92	3
TALLET PÅ ROM I BOLIGEN											
UTENOM KJØKKEN											
1 ROM	150	202	120	30	82	8	13	46	9	20	-
MED KJØKKEN											
6 KVM OG OVER	76	106	58	18	48	4	8	27	6	13	-
MED KJØKKEN											
UNDER 6 KVM	51	68	41	10	27	4	3	12	3	7	-
UTEN KJØKKEN	18	20	17	1	3	-	1	3	-	-	-
UOPPGITT	5	8	4	1	4	-	1	4	-	-	-
2 ROM	389	597	254	135	343	72	40	140	23	59	-
MED KJØKKEN											
6 KVM OG OVER	277	440	170	107	270	57	31	109	19	47	-
MED KJØKKEN											
UNDER 6 KVM	90	126	67	23	59	13	7	24	3	9	-
UTEN KJØKKEN	5	5	5	-	-	-	-	-	-	-	-
UOPPGITT	17	26	12	5	14	2	2	7	1	3	-
3 ROM	663	1373	236	427	1137	208	170	601	48	118	1
4 "	980	2721	207	773	2514	210	480	1868	81	222	2
5 "	584	1623	122	462	1501	133	288	1137	39	90	2
6 "	327	990	49	278	941	70	191	757	16	41	1
7 "	162	505	29	133	476	29	94	392	10	26	-
8 ROM OG OVER	188	601	40	148	561	22	119	502	7	15	-
UOPPGITT	192	298	131	61	167	27	23	87	10	24	1

 TABELL 21. TALLET PÅ PRIVATHUSHOLDNINGER MED UTVALGTE KJENNETEGN FOR BOLIGSTANDARD, OG DISPONERING AV
 PERSONBIL. BOSATTE I SLIKE HUSHOLDNINGER, ETTER ALDER. 1/11 1980

	ALLE	WC I BOLIGEN	BAD I BOLIGEN	TELEFON I BOLIGEN	BRENSEL- OVN I BOLIGEN	BOLIG- EN BYGGET ETTER 1945	HUSHOLD- NINGEN EIER BOLIGEN	KJØKKEN 6 KVM OG OVER I BOLIGEN	BIL DIS- PONERES AV HUS- HOLDNINGEN
PRIVATHUSHOLDNINGER ...	3403	2615	2636	1889	2888	1860	2091	2912	2347
BOSATTE	3910	7336	7491	5117	7902	5291	6145	8053	7156
0-19 ÅR	2491	2184	2234	1337	2259	1650	1839	2328	2256
20-39 "	2493	2093	2152	1235	2178	1595	1624	2250	2206
40-59 "	1884	1587	1630	1205	1716	1167	1494	1744	1614
60-69 "	1055	790	825	663	932	513	693	939	696
70-79 "	738	515	510	493	618	283	389	601	309
80 ÅR OG OVER	249	167	140	184	199	83	106	191	75
BOSATTE PR. BOLIG	2,6	2,8	2,8	2,7	2,7	2,8	2,9	2,8	3,0
ROM PR. BOLIG	4,2	4,4	4,5	4,7	4,4	4,2	4,7	4,4	4,6
BOSATTE PR. ROM	0,6	0,6	0,6	0,6	0,6	0,7	0,6	0,6	0,7
HUSHOLDNINGER HVOR FOREKOMST AV KJENNETEGNET IKKE ER OPPGITT	-	161	175	208	115	213	573	223	260

TABELL 22 (FORTS.)

I ALT	ALDER. ÅR											
	0-6	7-15	16-19	20-24	25-29	30-49	50-59	60-66	67-69	70-79	80 OG OVER	
0301 ÅSGÅRD	100	10	12	2	7	9	16	12	10	7	9	6
MENN	45	6	5	1	2	6	9	4	6	1	2	3
KVINNER	55	4	7	1	5	3	7	8	4	6	7	3
0302 LUNDE	126	13	19	9	6	4	32	16	9	4	10	4
MENN	68	9	8	5	5	1	15	9	5	2	6	3
KVINNER	58	4	11	4	1	3	17	7	4	2	4	1
0303 BØLI	51	6	4	1	3	3	11	11	7	-	2	3
MENN	29	3	3	1	2	2	6	7	3	-	1	1
KVINNER	22	3	1	-	1	1	5	4	4	-	1	2
0304 LYTOFT	128	8	20	8	2	4	34	11	11	3	14	13
MENN	59	3	6	5	1	1	18	6	6	3	6	4
KVINNER	69	5	14	3	1	3	16	5	5	-	8	9
0305 SVIU	405	47	74	23	29	39	100	26	23	10	26	8
MENN	206	26	39	13	12	23	48	16	8	4	11	6
KVINNER	199	21	35	10	17	16	52	10	15	6	15	2
0306 RANÅS	206	8	36	10	10	4	50	25	22	6	24	11
MENN	102	3	21	6	5	2	24	14	8	4	10	5
KVINNER	104	5	15	4	5	2	26	11	14	2	14	6
04 HÆRLAND	1278	113	189	75	97	90	305	146	106	43	83	31
MENN	654	50	97	42	49	45	163	74	54	19	46	15
KVINNER	624	63	92	33	48	45	142	72	52	24	37	16
0401 HOMSTVEDT	219	30	24	14	17	20	47	16	24	8	13	6
MENN	112	13	12	9	9	10	24	10	12	3	7	3
KVINNER	107	17	12	5	8	10	23	6	12	5	6	3
0402 VISTER	265	19	42	11	21	14	67	31	25	10	21	4
MENN	128	5	21	6	10	7	33	16	14	7	7	2
KVINNER	137	14	21	5	11	7	34	15	11	3	14	2
0403 ØRKEN	239	16	41	18	14	21	52	33	13	9	11	11
MENN	128	7	22	10	7	11	29	18	6	4	8	6
KVINNER	111	9	19	8	7	10	23	15	7	5	3	5
0404 MELLEBY	211	18	32	12	17	18	49	20	17	6	16	6
MENN	109	10	17	8	6	9	27	9	10	1	10	2
KVINNER	102	8	15	4	11	9	22	11	7	5	6	4
0405 LUNDEBY	140	11	18	9	11	7	31	26	12	4	9	2
MENN	70	6	10	4	5	5	15	12	6	2	4	1
KVINNER	70	5	8	5	6	2	16	14	6	2	5	1
0406 MYRVOLD	204	19	32	11	17	10	59	20	15	6	13	2
MENN	107	9	15	5	12	3	35	9	6	2	10	1
KVINNER	97	10	17	6	5	7	24	11	9	4	3	1
05 MYSEN ØST	1818	131	208	99	160	116	356	263	175	77	169	64
MENN	904	64	106	52	88	66	171	137	83	36	68	33
KVINNER	914	67	102	47	72	50	185	126	92	41	101	31
0501 MOMARKEN	152	11	22	6	12	11	34	17	16	6	14	3
MENN	85	4	13	5	8	7	19	9	9	4	5	2
KVINNER	67	7	9	1	4	4	15	8	7	2	9	1
0502 ÅSLIA	329	23	34	18	23	20	51	56	39	21	33	11
MENN	157	11	13	8	13	11	26	29	15	9	15	7
KVINNER	172	12	21	10	10	9	25	27	24	12	18	4
0503 MYSEN 6	565	28	61	33	52	28	116	80	56	29	51	31
MENN	282	13	29	19	30	14	54	42	30	13	21	17
KVINNER	283	15	32	14	22	14	62	38	26	16	30	14
0504 MYSEN 5	192	19	20	8	18	14	35	25	22	4	17	10
MENN	88	10	12	3	8	8	16	13	10	1	3	4
KVINNER	104	9	8	5	10	6	19	12	12	3	14	6
0505 MYSEN 4	157	17	17	11	15	16	26	13	16	5	16	5
MENN	69	7	7	4	7	8	11	6	6	3	8	2
KVINNER	88	10	10	7	8	8	15	7	10	2	8	3
0506 MYSEN 3	85	4	6	4	6	7	17	13	7	6	13	2
MENN	41	3	3	3	1	5	9	7	2	2	6	-
KVINNER	44	1	3	1	5	2	8	6	5	4	7	2
0507 OPSAHL	40	2	3	3	3	1	9	9	2	3	5	-
MENN	21	2	1	2	2	-	4	4	1	2	3	-
KVINNER	19	-	2	1	1	1	5	5	1	1	2	-
0508 KIRKÅS/ENGA	298	27	45	16	31	19	68	50	17	3	20	2
MENN	161	14	28	8	19	13	32	27	10	2	7	1
KVINNER	137	13	17	8	12	6	36	23	7	1	13	1
UOPPGITT BOSTED	17	4	1	-	4	4	2	1	-	-	-	1

TABELL 23. YRKESAKTIVE 16 ÅR OG OVER, ETTER NÆRING, KJØNN OG TYPE BOLIGSTRØK/GRUNNKRETS. 1/11 1980

I ALT	JORD- BRUK, SKOG- BRUK, FISKE OG FANGST	INDU- STRI OG BERG- VERKS- DRIFT	KRAFT- OG VANN- FOR- SYNING	BYGGE- OG ANLEGG- VIRK- SOMHET	VARE- HANDEL, HOTELL- OG RES- TAURANT- VIRKSOM- HET	TRANSPORT, LAGRING, POST OG TELE- KOMMUNI- KASJONER	BANK-, FI- NANS- OG FORSIK- RINGSVIRK- SOMHET, EIEND.- DRIFT OG FORR.MESS. TJ.YTING	OFFENT- LIG, SOCIAL OG PRIVAT TJE- NESTE- YTING	UOPP- GITT NÆRING	
KOMMUNEN	4529	554	1020	26	368	769	302	161	1270	59
MENN	2682	382	737	22	356	349	244	100	467	25
KVINNER	1847	172	283	4	12	420	58	61	803	34
TYPE BOLIGSTRØK OG KJØNN										
TETTBYGDE STRØK	2401	46	547	17	196	496	168	106	800	25
MENN	1406	33	410	15	190	223	133	72	321	9
KVINNER	995	13	137	2	6	273	35	34	479	16
0121 MYSEN	2145	39	462	15	162	457	147	94	746	23
MENN	1255	28	351	14	157	209	116	62	310	8
KVINNER	890	11	111	1	5	248	31	32	436	15
0122 SLITU	256	7	85	2	34	39	21	12	54	2
MENN	151	5	59	1	33	14	17	10	11	1
KVINNER	105	2	26	1	1	25	4	2	43	1
SPREDTBYGDE STRØK	2121	508	471	9	171	272	134	54	468	34
MENN	1272	349	325	7	165	126	111	27	146	16
KVINNER	849	159	146	2	6	146	23	27	322	18
UOPPGITT BOLIGSTRØK	7	-	2	-	1	1	-	1	2	-
GRUNNKRETS OG KJØNN										
01 MYSEN-VEST	1451	47	319	9	119	286	106	57	492	16
MENN	843	35	251	8	117	117	85	34	192	4
KVINNER	608	12	68	1	2	169	21	23	300	12
0101 MONA	348	7	74	3	36	61	21	15	131	-
MENN	194	6	58	2	35	27	15	8	43	-
KVINNER	154	1	16	1	1	34	6	7	88	-
0102 MYSEN 8	195	3	35	1	16	35	17	14	74	-
MENN	113	2	28	1	16	12	15	8	31	-
KVINNER	82	1	7	-	-	23	2	6	43	-
0103 MYSEN 7	66	2	12	-	2	21	4	5	20	-
MENN	38	2	9	-	2	9	3	2	11	-
KVINNER	28	-	3	-	-	12	1	3	9	-
0104 MYSEN 1	102	-	25	1	14	34	9	3	13	3
MENN	64	-	17	1	13	15	8	1	7	2
KVINNER	38	-	8	-	1	19	1	2	6	1
0105 MYSEN 2	121	3	18	1	6	35	4	1	52	1
MENN	62	2	15	1	6	14	3	1	20	-
KVINNER	59	1	3	-	-	21	1	-	32	1
0106 HEGGIN	76	4	7	3	6	15	9	5	27	-
MENN	53	4	6	3	6	7	6	5	16	-
KVINNER	23	-	1	-	-	8	3	-	11	-
0107 FOLKENBERG VEST ..	414	14	113	-	27	73	34	12	133	8
MENN	244	9	90	-	27	31	27	7	51	2
KVINNER	170	5	23	-	-	42	7	5	82	6
0108 FOLKENBERG ØST ..	129	14	35	-	12	12	8	2	42	4
MENN	75	10	28	-	12	2	8	2	13	-
KVINNER	54	4	7	-	-	10	-	-	29	4
02 TENOR/KIRKEFJERDINGEN	987	228	208	6	81	133	72	32	212	15
MENN	584	157	148	4	79	54	62	20	51	9
KVINNER	403	71	60	2	2	79	10	12	161	6
0201 HEN	72	34	11	-	3	4	5	1	14	-
MENN	43	22	7	-	3	1	5	-	5	-
KVINNER	29	12	4	-	-	3	-	1	9	-
0202 EIDSBERG	158	38	28	1	14	16	17	4	38	2
MENN	95	23	22	1	13	8	15	2	9	2
KVINNER	63	15	6	-	1	8	2	2	29	-
0203 TY	113	24	12	2	11	26	9	5	20	4
MENN	58	16	8	1	11	6	8	1	4	3
KVINNER	55	8	4	1	-	20	1	4	16	1
0204 LYSAKER	37	17	2	1	1	6	1	2	7	-
MENN	24	12	2	1	1	2	1	2	3	-
KVINNER	13	5	-	-	-	4	-	-	4	-
0205 KOLSTAD	81	35	13	-	3	8	2	1	19	-
MENN	49	23	13	-	3	4	1	-	5	-
KVINNER	32	12	-	-	-	4	1	1	14	-
0206 HØYE	135	42	30	-	6	18	8	4	22	5
MENN	82	30	18	-	6	10	7	3	6	2
KVINNER	53	12	12	-	-	8	1	1	16	3
0207 SLITU VEST	53	9	7	-	4	10	6	2	15	-
MENN	32	7	5	-	4	4	6	2	4	-
KVINNER	21	2	2	-	-	6	-	-	11	-
0208 SLITU ØST	60	13	11	-	5	7	1	1	20	2
MENN	31	9	7	-	5	3	1	-	5	1
KVINNER	29	4	4	-	-	4	-	1	15	1
0209 ØIERUD ØST	182	7	66	2	24	26	16	4	37	-
MENN	112	6	48	1	23	9	12	4	9	-
KVINNER	70	1	18	1	1	17	4	-	28	-

TABELL 23 (FORTS.)

I ALT	JORD- BRUK, SKOG- BRUK, FISKE OG FANGST	INDU- STRI OG BERG- VERKS- DRIFT	KRAFT- OG VANN- SYNING	BYGGE- OG ANLEGG- SOMHET	VARE- HANDEL, HOTELL- OG RES- TAURANT- VIRKSOM- HET	TRANSPORT, LAGRING, POST OG TELE- KOMMUNI- KASJONER	BANK-, FI- OFFENT-	NANS- OG	LIG,	UOPP- GITT NERING
							FORSIK- RINGSVIRK- SOMHET, EIEND.- DRIFT OG FORR.MESS. TJ.YTING	SOSIAL OG PRIVAT NESTE- YTING		
0210 ØIERUD VEST	96	9	28	-	10	12	7	8	20	2
MENN	58	9	18	-	10	7	6	6	1	1
KVINNER	38	-	10	-	-	5	1	2	19	1
03 TRØMBORG	485	111	89	2	33	74	26	17	124	9
MENN	287	80	69	2	30	35	19	8	41	3
KVINNER	198	31	20	-	3	39	7	9	83	6
0301 ÅSGÅRD	44	13	5	-	5	8	3	1	8	1
MENN	26	9	5	-	4	4	1	-	2	1
KVINNER	18	4	-	-	1	4	2	1	6	-
0302 LUNDE	63	10	13	-	7	11	1	-	19	2
MENN	39	10	10	-	7	4	-	-	8	-
KVINNER	24	-	3	-	-	7	1	-	11	2
0303 BØLI	31	7	9	-	2	6	-	1	5	1
MENN	19	5	7	-	2	2	-	-	3	-
KVINNER	12	2	2	-	-	4	-	1	2	1
0304 LYTOHT	54	10	7	-	7	9	4	2	12	3
MENN	34	7	6	-	6	6	3	1	4	1
KVINNER	20	3	1	-	1	3	1	1	8	2
0305 SVIU	191	25	44	1	8	30	18	7	57	1
MENN	112	19	33	1	8	13	15	5	17	1
KVINNER	79	6	11	-	-	17	3	2	40	-
0306 RANÅS	102	46	11	1	4	10	-	6	23	1
MENN	57	30	8	1	3	6	-	2	7	-
KVINNER	45	16	3	-	1	4	-	4	16	1
04 HÆRLAND	662	142	204	2	67	70	48	14	107	8
MENN	411	93	123	1	67	43	38	7	35	4
KVINNER	251	49	81	1	-	27	10	7	72	4
0401 HOMSTVEDT	110	34	20	1	6	16	8	2	21	2
MENN	69	24	13	-	6	8	6	2	8	2
KVINNER	41	10	7	1	-	8	2	-	13	-
0402 VISTER	136	28	35	1	11	16	9	3	29	4
MENN	80	21	15	1	11	14	7	1	9	1
KVINNER	56	7	20	-	-	2	2	2	20	3
0403 ØRKEN	121	38	39	-	13	11	7	1	12	-
MENN	79	24	25	-	13	6	6	1	4	-
KVINNER	42	14	14	-	-	5	1	-	8	-
0404 MELLEBY	117	27	33	-	12	13	6	6	19	1
MENN	69	16	19	-	12	8	6	2	5	1
KVINNER	48	11	14	-	-	5	-	4	14	-
0405 LUNDEBY	73	5	30	-	11	6	8	2	11	-
MENN	44	3	19	-	11	3	4	1	3	-
KVINNER	29	2	11	-	-	3	4	1	8	-
0406 MYRVOLD	105	10	47	-	14	8	10	-	15	1
MENN	70	5	32	-	14	4	9	-	6	-
KVINNER	35	5	15	-	-	4	1	-	9	1
05 MYSEN ØST	937	26	198	7	67	205	50	40	333	11
MENN	553	17	144	7	62	100	40	30	148	5
KVINNER	384	9	54	-	5	105	10	10	185	6
0501 MOMARKEN	73	6	18	-	13	11	3	2	17	3
MENN	48	5	15	-	12	3	3	1	8	1
KVINNER	25	1	3	-	1	8	-	1	9	2
0502 ÅSLIA	156	-	33	3	8	27	6	10	64	5
MENN	98	-	24	3	8	10	4	9	37	3
KVINNER	58	-	9	-	-	17	2	1	27	2
0503 MYSEN 6	293	4	60	2	21	55	18	15	117	1
MENN	168	3	44	2	18	29	15	10	46	1
KVINNER	125	1	16	-	3	26	3	5	71	-
0504 MYSEN 5	97	1	22	-	6	22	6	4	35	1
MENN	56	1	14	-	6	13	5	3	14	-
KVINNER	41	-	8	-	-	9	1	1	21	1
0505 MYSEN 4	81	2	18	-	4	25	8	1	23	-
MENN	46	-	10	-	4	13	7	-	12	-
KVINNER	35	2	8	-	-	12	1	1	11	-
0506 MYSEN 3	45	1	8	-	-	18	5	2	11	-
MENN	23	1	5	-	-	8	4	1	4	-
KVINNER	22	-	3	-	-	10	1	1	7	-
0507 OPSAHL	23	2	3	1	3	7	-	1	6	-
MENN	12	2	1	1	3	3	-	1	1	-
KVINNER	11	-	2	-	-	4	-	-	5	-
0508 KIRKÅS/ENGA	169	10	36	1	12	40	4	5	60	1
MENN	102	5	31	1	11	21	2	5	26	-
KVINNER	67	5	5	-	1	19	2	-	34	1
UOPPGITT BOSTED	7	-	2	-	1	1	-	1	2	-

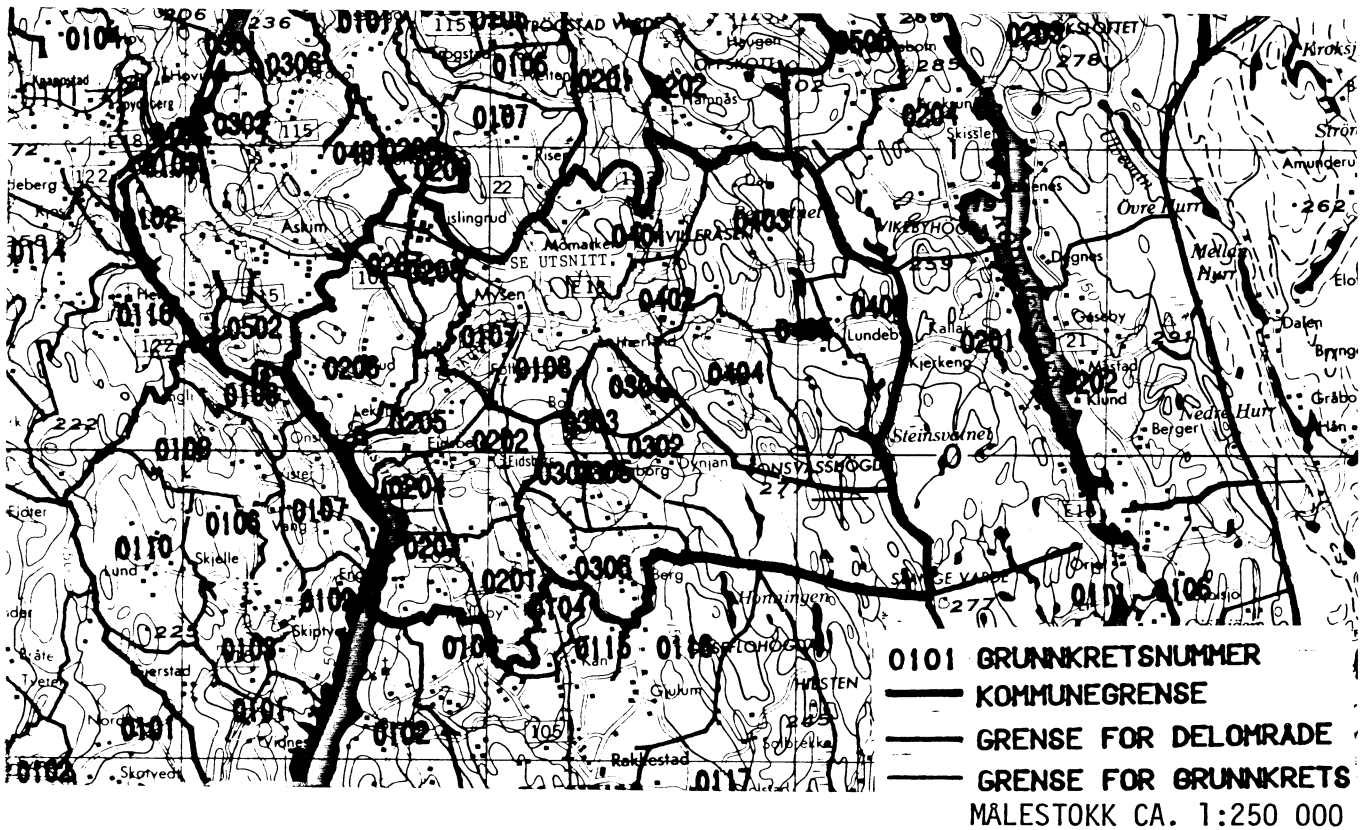
TABELL 24. TALLET PÅ PRIVATHUSHOLDNINGER MED UTVALGTE KJENNETEGN FOR BOLIGSTANDARD, OG DISPONERING AV PERSONBIL. BOLIGSTRØK/GRUNNKRETS. 1/11 1980

	ALLE	WC I BOLIGEN	WC UTENFOR BOLIGEN	ANNET AVTREDE	BAD I BOLIGEN	TELEFON I BOLIGEN	PIPE I BOLIGEN	BOLI- GEN BYGGET ETTER 1945	HUS- HOLD- NINGEN EIER BOLIGEN	KJØKKEN 6 KVM OG OVER I BOLIGEN	BIL DIS- PONERES AV HUS- HOLD- NINGEN
KOMMUNEN	3403	2615	190	437	2636	1889	3108	1860	2091	2912	2347
TYPE BOLIGSTRØK											
TETTBYGDE STRØK	1890	1575	139	84	1533	959	1665	1200	1134	1574	1248
0121 MYSEN	1714	1436	123	72	1395	878	1505	1062	1031	1423	1124
0122 SLITU	176	139	16	12	138	81	160	138	103	151	124
SPREDTBYGDE STRØK ..	1505	1038	51	353	1101	929	1441	659	956	1336	1097
UOPPGITT BOLIGSTRØK	8	2	-	-	2	1	2	1	1	2	2
GRUNNKRETS											
01 MYSEN-VEST	1163	984	67	61	966	586	1016	751	718	955	767
0101 MONA	219	200	6	6	204	93	203	187	168	196	184
0102 MYSEN 8	154	135	8	3	133	101	145	77	103	137	104
0103 MYSEN 7	65	54	5	1	48	42	61	26	37	57	42
0104 MYSEN 1	73	58	9	3	59	35	69	43	48	60	53
0105 MYSEN 2	209	165	22	9	142	97	114	110	61	115	68
0106 HEGGIN	75	62	7	1	61	50	68	49	39	64	45
0107 FOLKENBORG VE	279	246	8	17	252	118	268	214	205	245	209
0108 FOLKENBORG ØS	89	64	2	21	67	50	88	45	57	81	62
02 TENOR/KIRKEFJERDI	724	481	36	164	505	439	676	322	435	622	499
0201 HEN	50	29	1	17	31	37	48	12	34	47	36
0202 EIDSBERG	116	73	8	30	74	74	111	48	75	107	81
0203 TY	80	49	2	24	53	50	76	27	50	70	53
0204 LYSAKER	33	19	-	11	21	25	31	6	18	29	20
0205 KOLSTAD	64	42	3	16	44	39	61	17	34	54	42
0206 HØYE	92	58	4	28	69	59	91	27	62	75	70
0207 SLITU VEST ..	46	30	3	10	30	28	37	19	14	41	30
0208 SLITU ØST ...	52	34	1	9	35	31	41	25	19	36	29
0209 ØIERUD ØST ..	119	98	6	9	98	60	114	97	87	101	86
0210 ØIERUD VEST .	72	49	8	10	50	36	66	44	42	62	52
03 TRØMBORG	354	259	9	75	269	215	342	189	242	318	264
0301 ÅSGÅRD	40	25	1	12	29	25	40	21	25	33	25
0302 LUNDE	46	27	5	11	34	29	44	24	35	36	31
0303 BØLI	19	12	-	7	13	13	19	10	14	17	16
0304 LYTOMT	37	29	-	7	29	21	35	25	21	33	26
0305 SVIU	132	107	2	19	104	67	125	77	93	123	107
0306 RÅNÅS	80	59	1	19	60	60	79	32	54	76	59
04 HÆRLAND	443	315	17	96	339	261	428	219	285	400	336
0401 HOMSTVEDT ...	81	56	4	17	55	49	76	33	44	74	60
0402 VISTER	93	77	1	13	77	56	91	52	64	90	75
0403 ØRKEN	81	45	3	28	53	43	78	28	49	64	60
0404 MELLEBY	70	51	3	14	54	52	69	33	41	66	59
0405 LUNDEBY	52	41	3	8	45	27	52	34	40	48	37
0406 MYRVOLD	66	45	3	16	55	34	62	39	47	58	45
05 MYSEN ØST	711	574	61	41	555	387	644	378	410	615	479
0501 MOMARKEN	57	46	3	7	44	33	54	29	32	52	42
0502 ÅSLIA	129	120	3	3	114	76	123	66	95	119	94
0503 MYSEN 6	215	186	10	9	181	122	203	150	142	190	148
0504 MYSEN 5	80	59	15	1	54	35	73	29	32	65	46
0505 MYSEN 4	67	36	18	9	32	29	50	10	15	54	31
0506 MYSEN 3	44	23	9	5	21	19	32	5	11	31	20
0507 OPSAHL	17	14	-	2	13	6	15	9	11	16	13
0508 KIRKÅS/ENGA .	102	90	3	5	96	67	94	80	72	88	85
UOPPGITT BOSTED	8	2	-	-	2	1	2	1	1	2	2

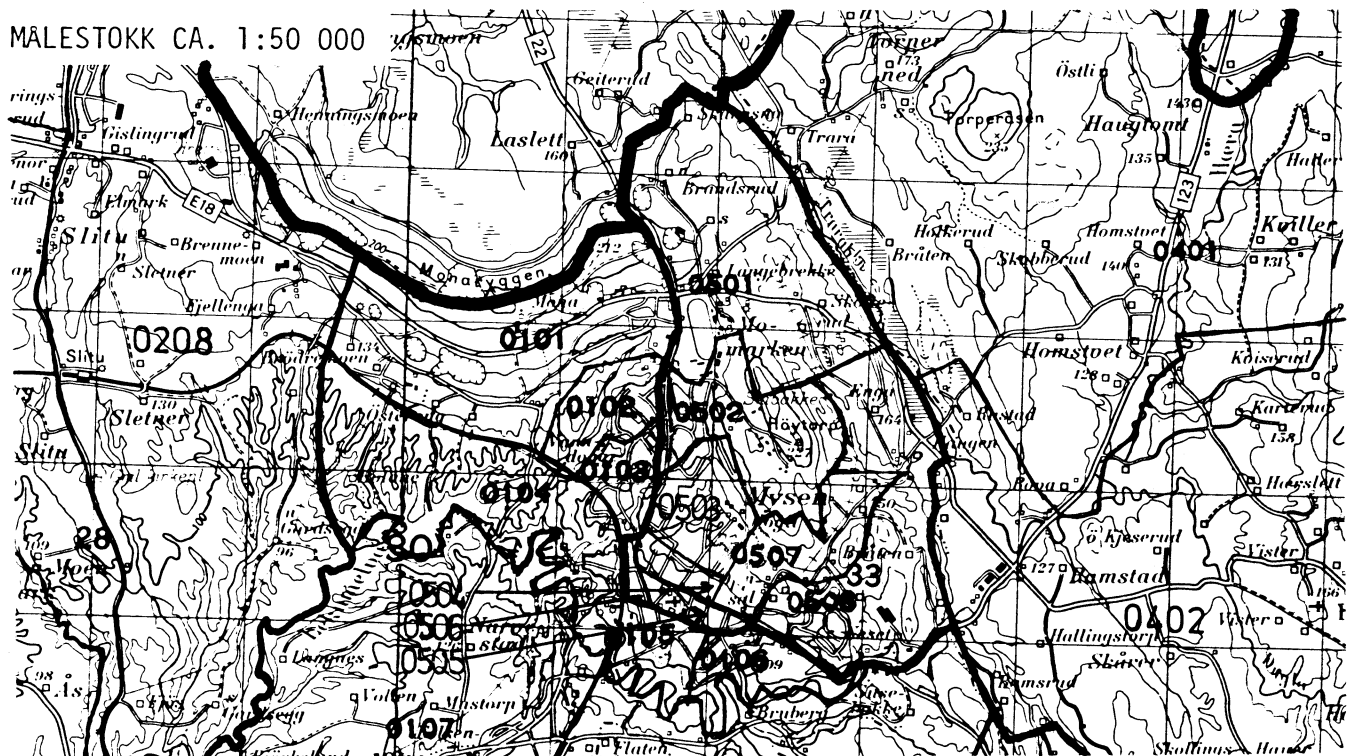
OVERSIKT SOM VISER HVILKEN KOMMUNE OG FOLKETELLINGSKRETS
GRUNNKRETSENE I 1980 TILHØRTE VED FOLKE- OG BOLIGTELLINGEN I 1970

GRUNNKRETS 1980	KOMM 1970	---FOLKETELLINGSKRETS 1970---	
		HEL KRETS	DEL AV KRETS
0101 MONA	0125		11,13
0102 MYSEN 8	0125		1-7,11
0103 MYSEN 7	0125		1-7,11
0104 MYSEN 1	0125		1-7,11
0105 MYSEN 2	0125		1-7
0106 HEGGIN	0125		1-8,11
0107 FOLKENBORG VEST	0125	10	11
0108 FOLKENBORG ØST	0125		8,11
0201 HEN	0125	19	
0202 EIDSBERG	0125	17-18	
0203 TY	0125		16
0204 LYSAKER	0125		16
0205 KOLSTAD	0125	15	
0206 HØYE	0125		14
0207 SLITU VEST	0125		12-14
0208 SLITU ØST	0125		12-13
0209 ØIERUD ØST	0125		13
0210 ØIERUD VEST	0125		12-13
0301 ÅSGÅRD	0125		22-23
0302 LUNDE	0125		22
0303 BØLI	0125		22
0304 LYTOMT	0125		11,18,21
0305 SVIU	0125		21-22
0306 RÅNÅS	0125	20	
0401 HØMSTVEDT	0125	24	23
0402 VISTER	0125		8,23
0403 ØRKEN	0125	25	
0405 LUNDEBY	0125		27
0406 MYRVOLD	0125		27
0501 MOMARKEN	0125	9	11
0502 ÅSLIA	0125		1-7,11
0503 MYSEN 6	0125		1-7,11
0504 MYSEN 5	0125		1-7
0505 MYSEN 4	0125		1-7
0506 MYSEN 3	0125		1-7
0507 OPSAHL	0125		1-7,11
0508 KIRKÅS/ENGA	0125		8,11

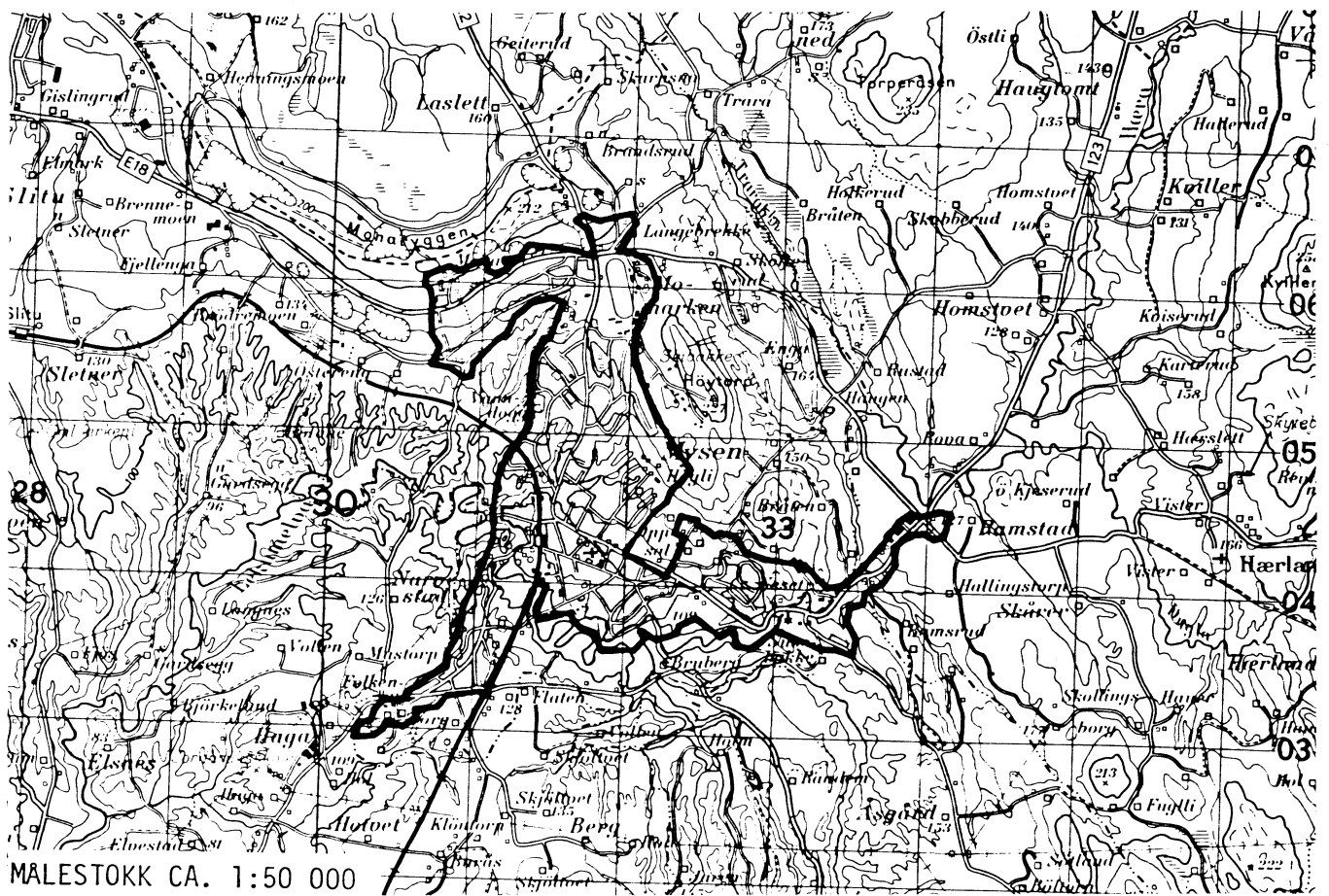
0125 EIDSBERG



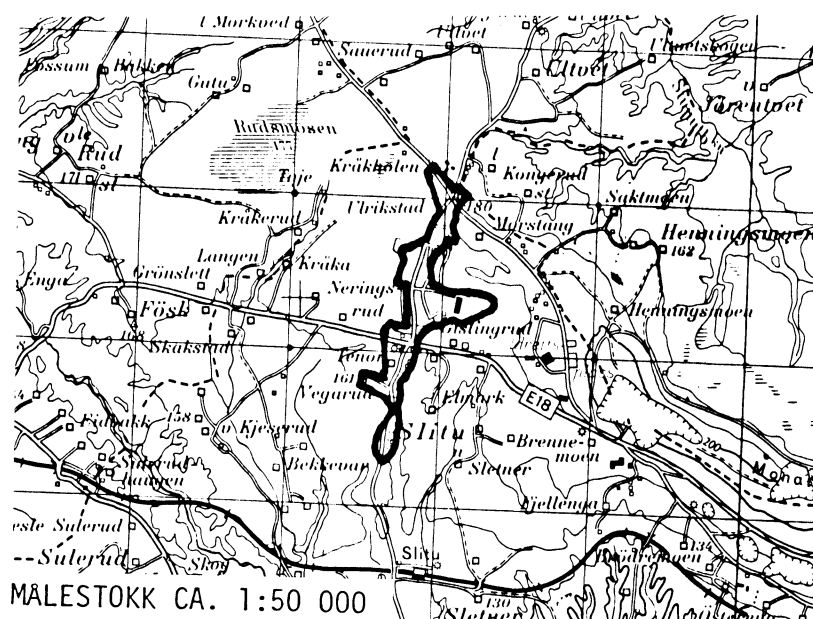
UTSNITT AV KRETSKART



AVGRENSING AV MYSEN TETTSTED



AVGRENSING AV SLITU TETTSTED



Med samtykke fra Norges geografiske oppmåling er NGOs kartmateriale brukt som kartgrunnlag.

Personskjema

Folke- og boligteiling 1980

Unggitt
taushetspliktStatistisk
Sentralbyrå
Folke-
tellingskontoretSend skjemaet tilbake i svarkonvolutten
som mottakeren av boligskjemaet
har fått.

Lovhjemmel:

Stortingsvedtak av 16. november 1978, med hjemmel i lov nr. 2 av 25. april 1907

SETT KRYSS SLIK: IKKE SLIK: BRUK HELST
BLYANT ELLER
BLÅ/SVART
KULEPENN.

H

1. Hvem bor De sammen med i leiligheten? Rettledningen beskriver hva vi mener med en leilighet
Sett flere kryss hvis nødvendig

- | | |
|---|---|
| 1 <input type="checkbox"/> Ingen | 4 <input type="checkbox"/> Datter, sønn |
| 2 <input type="checkbox"/> Ektefelle | 5 <input type="checkbox"/> Mor, far |
| 3 <input type="checkbox"/> Forlovede eller annen person
jeg lever sammen med (uten
å ha inngått formelt ekteskap) | 6 <input type="checkbox"/> Søsknen, svigerforeldre, barnebarn,
svoger, svigerinne, svigerbarn, tante,
onkel, nevo, niese, besteforeldre |
| | 7 <input type="checkbox"/> Andre personer |

**2. Hvilket trossamfunn
er De tilsluttet?**

- | |
|--|
| 1 <input type="checkbox"/> Den norske kirke
(statskirken) |
| 2 <input type="checkbox"/> Trossamfunn utenfor
Den norske kirke |
| 3 <input type="checkbox"/> Ikke tilsluttet
trossamfunn |

3. Utenlandsk utdanning.

Dette spørsmålet besvares bare av dem som har tatt utdanning utenfor Norge
De som bodde i Norge i 1970 oppgir ikke utenlandsk utdanning tatt før 1970

Oppgi viktigste utdanning, i hvilket land den er fullført, og hvor lang skolegang De har i utlandet.

Utdanning

Land

Samlet skolegang i utlandet i antall år

**4. Hva var Deres viktigste kilde til livsopphold
i året fra 1. nov. -79 til 31. okt. -80?**
Sett bare ett kryss

- | | |
|---|--|
| 1 <input type="checkbox"/> Inntekt av eget arbeid, eller andre per-
soners (f.eks. ektefelles, foreldres) arbeid | 4 <input type="checkbox"/> Stipend, lån, formue,
føderåd, leieinntekt eller
annen formuesinntekt |
| 2 <input type="checkbox"/> Verneplikts-/siviltjeneste | |
| 3 <input type="checkbox"/> Pensjon, trygd | |

**5. Utførte De inntektsgivende arbeid i minst
100 timer i året fra 1. nov. -79 til 31. okt. -80?**
Som inntektsgivende arbeid regnes også
arbeid som et familied medlem har utført i
familiebedrift (f.eks. butikk, gårdsbruk).

- | | |
|-------------------------------|--------------------------------|
| 1 <input type="checkbox"/> Ja | 2 <input type="checkbox"/> Nei |
| Se rettledningen | |

Spørsmål 6 - 15 gjelder inntektsgivende arbeid, og besvares bare av dem som har svart "Ja" på spørsmål 5.**6. Oppgi navn og adresse på det arbeidssted (bedrift) hvor De
utførte inntektsgivende arbeid lengst tid i året fra 1. nov. -79
til 31. okt. -80.** Med bedrift menes f.eks. fabrikk, butikk, gårds-
bruk, kontor e.l. Se rettledningen

Navn

Adresse

Poststed

**7. Beskriv virksomheten på dette
arbeidsstedet så nøyaktig som mulig.**
Skriv f.eks. jordbruk, produksjon av møbler,
leiebiltransport, bokhandel, salg av biler e.l.

Virksomhet

**8. Hvilket yrke (tittel) hadde De
på dette arbeidsstedet?**
Skriv f.eks. hjemmehjelp, rørlegger,
sykepleier, damefrisør, rengjørings-
hjelp, platearbeider, reklamekonsulent e.l.

Yrke

**9. På hvilken måte er/var De knyttet til arbeidsstedet
De har oppgitt i spørsmål 6?**

- | | |
|--|--|
| 1 <input type="checkbox"/> Som fast eller midlertidig ansatt | 3 <input type="checkbox"/> Som familied medlem
uten fast lønn
i familiebedrift |
| 2 <input type="checkbox"/> Som selvstendig
(eier) | |

10. Hvor mange timer inntektsgivende arbeid utførte De i året fra 1. nov. -79 til 31. okt. -80?
Ta med **alt** inntektsgivende arbeid De utførte i hele perioden

- | | |
|--|---|
| 1 <input type="checkbox"/> 100 - 499
arbeidstimer | 3 <input type="checkbox"/> 1000 - 1299
arbeidstimer |
| 2 <input type="checkbox"/> 500 - 999
arbeidstimer | 4 <input type="checkbox"/> 1300 arbeidstimer
eller flere |

H

11. Hvor mange timer inntektsgivende arbeid utførte De i uken 25. - 31. okt.?

- | | | |
|---|---|--|
| 1 <input type="checkbox"/> Ingen, arbeidet ikke
denne uken | 2 <input type="checkbox"/> 1 - 9
timer | 4 <input type="checkbox"/> 20 - 29
timer |
| Arbeidet De ikke denne
uken, skal De ikke fylle
ut resten av skjemaet | 3 <input type="checkbox"/> 10 - 19
timer | 5 <input type="checkbox"/> 30 timer
eller flere |

12. Hvor møtte De på arbeid i uken 25. - 31. okt.?

- | | |
|--|---|
| 1 <input type="checkbox"/> Jeg møtte fast på samme
arbeidssted/adresse som
er oppgitt i spørsmål 6 | 3 <input type="checkbox"/> Jeg møtte på
forskjellige steder
denne uken |
| 2 <input type="checkbox"/> Jeg møtte fast på annet sted | Møtte De på forskjellige
steder denne uken, skal
De ikke fylle ut resten
av skjemaet |
| (Skriv navnet på kommunen) | kommune |

**13. Hvor ofte reiste eller gikk De fra Deres hjem-
sted til arbeidsstedet i uken 25. - 31. okt.?**
Se rettledningen.

- | | |
|---|--|
| 1 <input type="checkbox"/> 1 gang | 3 <input type="checkbox"/> 4 ganger
eller flere |
| 2 <input type="checkbox"/> 2 - 3 ganger | 4 <input type="checkbox"/> Var ikke på
hjemstedet
denne uken |

**14. Hvor lang tid brukte De vanligvis fra Deres
hjemsted til arbeidsstedet (én vei) i uken
25. - 31. okt.?**

- | | |
|---|--|
| 1 <input type="checkbox"/> 0 - 14 min | 3 <input type="checkbox"/> 30 - 44 min. |
| 2 <input type="checkbox"/> 15 - 29 min. | 4 <input type="checkbox"/> 45 min
eller mer |

**15. Hvilke transportmidler brukte De vanligvis fra Deres
hjemsted til arbeidsstedet (én vei) i uken 25. - 31. okt.?**
Sett flere kryss hvis nødvendig.

- | | | |
|---------------------------------|--|--|
| 1 <input type="checkbox"/> Bil | 3 <input type="checkbox"/> Tog, trikk,
T-bane | 5 <input type="checkbox"/> Brukte sykkel
Gikk i mer
enn 10 min |
| 2 <input type="checkbox"/> Buss | 4 <input type="checkbox"/> Båt | 6 <input type="checkbox"/> Annet |

Boligskjema

Folke- og bolig telling 1980

Undergitt
taushetspliktStatistisk
Sentralbyrå
Folke-
tellingskontoretFor hver leilighet skal det nyttes bare en svar-
konvolutt. Alle personskjemaene og det utfylte
boligskjemaet sendes samlet i svarkonvolutten.

Lovhjemmel

Stortingsvedtak av 16. november 1978 med hjemmel i lov nr. 2 av 25. april 1907

SETT KRYSS SLIK: IKKE SLIK: BRUK HELST
BLYANT ELLER
BLÅ/SVART
KULEPENN.

H

1. Har andre som bor i leiligheten mottatt boligskjema? 1 <input type="checkbox"/> Nei 2 <input type="checkbox"/> Ja		Les teksten under midten på skjemaet før De fortsetter.	
2. Hvor mange rom på 6m ² eller mer er det i leiligheten? Ta <u>ikke</u> med kjøkken, bad og gang.		3. Hvor stor er leiligheten, målt i kvadratmeter?	
<input type="checkbox"/> 1 rom	<input type="checkbox"/> 5 rom	1 <input type="checkbox"/> Under 30m ²	5 <input type="checkbox"/> 60-79m ²
<input type="checkbox"/> 2 rom	<input type="checkbox"/> 6 rom	2 <input type="checkbox"/> 30-39m ²	6 <input type="checkbox"/> 80-99m ²
<input type="checkbox"/> 3 rom	<input type="checkbox"/> 7 rom	3 <input type="checkbox"/> 40-49m ²	7 <input type="checkbox"/> 100-129m ²
<input type="checkbox"/> 4 rom	<input type="checkbox"/> 8 rom eller flere	4 <input type="checkbox"/> 50-59m ²	8 <input type="checkbox"/> 130m ² eller mer
5. Hvor stort kjøkken er det i leiligheten?		4. Hva slags eie-/leieforhold er det til leiligheten? Sett bare ett kryss.	
1 <input type="checkbox"/> Kjøkkenet er 6m ² eller større	2 <input type="checkbox"/> Kjøkkenet er mindre enn 6m ²	3 <input type="checkbox"/> Det er ikke kjøkken i leiligheten	1 <input type="checkbox"/> Jeg/vi eier den gjennom borettslag, aksjeselskap e.l.
2 <input type="checkbox"/> Vannklosett utenfor leiligheten	3 <input type="checkbox"/> Vannklosett i leiligheten	4 <input type="checkbox"/> Annet avtrede	2 <input type="checkbox"/> Jeg/vi eier den alene eller sammen med andre
6. Hva slags WC/do har de som bor i leiligheten adgang til?		7. Hva er leilighetens viktigste oppvarmingskilde?	
1 <input type="checkbox"/> Sentralvarme (radiatorer e.l.)	2 <input type="checkbox"/> Elektriske ovner, varmekabler e.l.	3 <input type="checkbox"/> Ovner for flytende brensel (olje, parafin e.l.)	4 <input type="checkbox"/> Ovner for fast brensel (ved, koks e.l.)

Spørsmål 8 - 15 nedenfor skal også besvares

Hvis det er mottatt ett boligskjema i leiligheten, fylles det ut og sendes tilbake i svarkonvolutten sammen med alle personskjemaene.

Hvis flere i leiligheten har mottatt boligskjema og svarkonvolutt, så gjør følgende:

1. Ta kontakt med den (de) andre som har mottatt boligskjema.
2. Fyll ut ett av boligskjemaene.
3. Send dette skjemaet sammen med de utfylte personskjemaene tilbake i samme svarkonvolutten.

8. Er det pipe i leiligheten?	9. Er det montert brenselovn eller peis i leiligheten?	10. Er det bad eller dusj i leiligheten?	11. Er det telefon i leiligheten?	12. Disponerer noen av dem som bor i leiligheten personbil?
1 <input type="checkbox"/> Ja 2 <input type="checkbox"/> Nei	1 <input type="checkbox"/> Ja 2 <input type="checkbox"/> Nei	1 <input type="checkbox"/> Ja 2 <input type="checkbox"/> Nei	1 <input type="checkbox"/> Ja 2 <input type="checkbox"/> Nei	1 <input type="checkbox"/> Ja 2 <input type="checkbox"/> Nei

H

13. Hva slags hus ligger leiligheten i? Se rettledningen.		14. Når ble huset bygd?	
1 <input type="checkbox"/> Våningshus i tilknytning til gårdsdrift (hovedbygning, kårbolig, forpakterbolig e.l.)	5 <input type="checkbox"/> Annet boligbygg med mindre enn 3 etasjer	1 <input type="checkbox"/> 1900 eller før	5 <input type="checkbox"/> 1946 - 1950
2 <input type="checkbox"/> Frittliggende enebolig (enebolig med minst en halv meters avstand til nærmeste hus)	6 <input type="checkbox"/> Blokk, leiegård eller annet boligbygg med 3 etasjer eller mer	2 <input type="checkbox"/> 1901 - 1920	6 <input type="checkbox"/> 1951 - 1960
3 <input type="checkbox"/> Hus i kjede, rekkehus, terrassehus eller vertikalt delt tomannsbolig	7 <input type="checkbox"/> Forretningsbygg, verkstedbygg e.l.	3 <input type="checkbox"/> 1921 - 1940	7 <input type="checkbox"/> 1961 - 1970
4 <input type="checkbox"/> Horisontalt delt tomannsbolig	8 <input type="checkbox"/> Hotell, pensjonat, aldershjem, barnehjem, sykehus, militærforlegning eller annet bygg for felleshusholdning	4 <input type="checkbox"/> 1941 - 1945	8 <input type="checkbox"/> 1971 - 1980

15. Hvor mange leiligheter er det i huset? Rettledningen beskriver hva vi mener med hus og leilighet

1 leilighet 2 leiligheter 3 leiligheter 4 leiligheter 5 leiligheter

Hvis det er 6 leiligheter eller flere, oppgi antallet her →