

KOMMUNEHEFTE



# FOLKE- OG BOLIGTELLING 1980

0428 **TRYSIL**

STATISTISK SENTRALBYRÅ  
KONGSVINGER



FOLKE- OG BOLIGTELLING  
1. NOVEMBER 1980

0428 TRYSIL

STATISTISK SENTRALBYRÅ  
KONGSVINGER 1982

ISBN 82-587-0073-1.



## FORORD

Hovedformålet med Folke- og bolig telling 1980 var å gi et bilde av befolkningen og levekårene i det norske samfunnet ved å se opplysninger om alder, kjønn, yrke, arbeid, inntekt, utdanning, boforhold o.l. i sammenheng.

Et annet viktig formål var å gi statistikk for mindre geografiske områder, som kommuner og deler av kommuner. De statistiske kommuneheftene gir de første resultatene fra tellingen for å dekke dette formålet. Flere resultater for den enkelte kommune i form av et sett upubliserte tabeller (en "tabellpakke"), vil foreligge kort tid etter at heftene er utgitt. Tabellene vil bli levert som utskrift på papir eller micro-fiche, etter brukerens ønske.

Når kommuneheftene for alle kommuner i et fylke er publisert, vil det bli laget et sammendrag for hele fylket med tabeller som svarer til dem som finnes i kommuneheftene. Når hele landet er dekket med kommunehefter, vil det også bli laget et sammendrag for hele landet. Tilsvarende sammendrag for fylkene og hele landet vil bli laget av den "tabellpakke" som er nevnt foran.

Resultatene fra Folke- og bolig telling 1980 vil ellers bli gitt i tabellpublikasjoner som vil kaste lys over spesielle emner, bl.a. sysselsetting, boligforhold, familier og husholdninger. Resultatene vil også bli vist i kart og diagrammer. Bl.a. vil det bli laget bosettingskart tilsvarende de som ble laget i samband med Folke- og bolig telling 1970.

Statistisk Sentralbyrå, Oslo/Kongsvinger, 21. desember 1981

Arne Øien

---

Johan-Kristian Tønder



## INNHold

	Side
Tabellregister .....	7
Tekstdel	
1. Opplegg og gjennomføring .....	8
1.1. Omfang .....	8
1.2. Grunnlag for statistikken .....	8
1.3. Datainnsamling .....	8
2. Feilkilder .....	9
3. Begreper og kjennemerker .....	9
3.1. Personkjennemerker .....	9
3.2. Familie- og husholdningstype .....	14
3.3. Boligkjennemerker .....	15
3.4. Inndelingen i grunnkretser .....	17
4. Bruk av tabellene .....	17
5. Merknader til tabellene .....	18
Tabelldel .....	19
Vedlegg	
1. Grunnkretser i 1980 og tellingskretser i 1970. Endringer i kommuneinndelingen fra 1970 til 1980 .....	37
2. Kart over grunnkretsinnndelingen .....	39
3. Kart over tettsteder .....	43
4. Personskjema .....	45
5. Boligskjema .....	47

### Standardtegn i tabeller

: Tall kan ikke offentliggjøres

- Null



## TABELLREGISTER

	Side
1. Folkemengden ved folketellingene 1801 - 1980 .....	19
2. Folkemengden etter kjønn, ekteskapelig status og alder. 1/11 1980 .....	19
3. Folkemengden etter trossamfunn/viktigste kilde til livsopphold, kjønn og alder. 1/11 1980 .....	19
4. Personer 16-66 år etter yrkesaktivitet, arbeidstid, kjønn og høyeste utdanning. 1/11-79 - 31/10-80 .....	20
5. Personer 16 år og over, etter yrkesaktivitet, arbeidstid, kjønn og alder. 1/11-79 - 31/10-80 .....	21
6. Yrkesaktive 16 år og over, etter alder og næring. 1/11-79 - 31/10-80 .....	21
7. Yrkesaktive 16 år og over, etter kjønn, arbeidstid og næring/yrkesfelt. 1/11-79 - 31/10-80 .....	22
8. Yrkesaktive 16 år og over i arbeid i uka 25/10 - 31/10 1980, etter kjønn, arbeidstid i uken og næring/yrkesfelt .....	23
9. Yrkesaktive 16 år og over med fast oppmøteplass på arbeid i uka 25/10 - 31/10 1980, etter tallet på arbeidsreiser, reisetid og yrkesfelt/oppmøteplass .....	24
10. Yrkesaktive 16 år og over med fast arbeidsreise i uka 25/10 - 31/10 1980, etter reise- måte, oppmøteplass, tallet på arbeidsreiser og reisetid .....	25
11. Boliger etter hustype og tallet på rom. Bosatte etter tallet på rom i boligen. 1/11 1980 .....	26
12. Boliger etter husets byggeår og hustype/eie-/leieform. Bosatte og rom, etter husets byggeår. 1/11 1980 .....	26
13. Boliger etter viktigste kilde til oppvarming og byggeår/installasjon av pipe. Bosatte etter boligens viktigste kilde til oppvarming. 1/11 1980 .....	27
14. Boliger etter sanitærutstyr og tallet på rom. Bosatte etter boligens sanitærutstyr. 1/11 1980 .....	27
15. Boliger, rom og bosatte, etter hustype. 1/11 1980 .....	28
16. Boliger etter eie-/leieform og areal. Bosatte etter eie-/leieforhold til boligen. 1/11 1980 .....	28
17. Boliger, bosatte og rom, etter bosatte pr. rom i boligen. 1/11 1980 .....	28
18. Boliger etter tallet på rom og tallet på bosatte. 1/11 1980 .....	29
19. Familier og personer, etter familietype, husholdningstype og tallet på familier i hus- holdningen/yrkesaktivitet i familien. 1/11 1980 .....	29
20. Familier og personer i privathusholdninger, etter familietype og eie-/leieforhold til boligen/tallet på rom i boligen. 1/11 1980 .....	30
21. Tallet på privathusholdninger med utvalgte kjennetegn for boligstandard, og disponering av personbil. Bosatte i slike husholdninger, etter alder. 1/11 1980 .....	30
22. Folkemengden etter alder, kjønn og type boligstrøk/grunnkrets. 1/11 1980 .....	31
23. Yrkesaktive 16 år og over, etter næring, kjønn og type boligstrøk/grunnkrets. 1/11 1980 ..	33
24. Tallet på privathusholdninger med utvalgte kjennetegn for boligstandard, og disponering av personbil. Boligstrøk/grunnkrets. 1/11 1980 .....	36



## 1. OPPLÈGG OG GJENNOMFØRING

### 1.1. Omfang

Folke- og bolig telling 1980 omfatter alle personer (også utenlandske statsborgere) som ifølge Forskrifter om føringen og ordningen av folkeregistrene fastsatt av Statistisk Sentralbyrå den 26. november 1979, var registrert bosatt i Norge på tellingstidspunktet den 1. november 1980.

Boligtellingen har med alle privatboliger (private leieligheter mv.) hvor minst én person var registrert bosatt den 1. november 1980.

Boliger som var ubebodd eller som var bebodd bare av midlertidig tilstedeværende (f.eks. ugifte personer som oppholdt seg utenom foreldrenes hjem på grunn av skolegang, studier), omfattes ikke av tellingen. Det er heller ikke innhentet opplysninger om boliger for forpleide i aldershjem, pleiehjem, barnehjem og andre fellesinstitusjoner.

Enheten hus omfattes ikke av tellingen denne gang. Det gis likevel enkelte opplysninger om det huset som boligen ligger i. I avsnitt 3 er det gjort nærmere rede for bostedsbegrepet (det sted en person skal regnes som bosatt) og boligbegrepet.

### 1.2. Grunnlag for statistikken

De fleste opplysninger i folke- og bolig tellingen bygger på oppgaver gitt direkte av oppgave-giverne på egne skjemaer.

Personskjema ble sendt til alle personer som hadde fylt 16 år eller fylte 16 år i løpet av 1980, (se vedlegg 4).

For personer under 16 år fikk Statistisk Sentralbyrå de nødvendige opplysninger fra folkeregisteret i den enkelte kommune.

Opplysningene om den enkelte privatbolig er gitt på eget boligskjema, (se vedlegg 5).

Opgavene over befolkningens utdanningsbakgrunn er hentet fra utdanningsopplysningene gitt i folketellingen 1970 og "Arkivet for påbegynt og avsluttet utdanning" i Statistisk Sentralbyrå som inneholder alle utdanninger som en person har avsluttet i Norge i perioden 1970 - 1980. I tillegg kommer oppgaver over utenlandsk utdanning gitt i folketellingen 1980.

Opgaver over alder, kjønn og andre demografiske kjennetegn er hentet fra Det sentrale personregister i Statistisk Sentralbyrå.

Nødvendige oppgaver over de vernepliktige og sivile tjenestepliktige er innhentet gjennom Forsvarets overkommando og Administrasjonen for sivile tjenestepliktige.

Folke- og bolig telling 1980 ble gjennomført med hjemmel i Statistikkloven av 25. april 1907 og Stortingsvedtak av 16. november 1978.

### 1.3. Datainnsamling

Ved folketellingen i 1980 ble skjemaene sendt i posten direkte til den enkelte person. Før utsendingen tok til, ble navn og adresse påført skjemaene. Det var Det sentrale personregister som dannet grunnlaget for denne påføringen.

Hver person fikk tilsendt sitt eget personskjema sammen med en rettleiding.

I tillegg fikk den eldste personen i familien et boligskjema. Med boligskjemaet fulgte også en svarkonvolutt.

Utfylte personskjema fra alle som bodde i boligen sammen med ett boligskjema ble sendt samlet tilbake i svarkonvolutt. Dersom det bodde flere familier i samme boligen, nyttet familiene samme svarkonvolutt og bare ett boligskjema ble utfylt. Innsamlingsmetoden gav derfor grunnlag for å danne bohusholdninger (se nedenfor) i folke- og bolig tellingen.

Den enkelte person er i tellingen regnet å ha sitt bosted i den bolig hvor vedkommende var registrert bosatt i folkeregisteret 1. november 1980. Innsamlingen av opplysningene viste at enkelte personer bodde i en annen bolig enn der de var registrert bosatt i folkeregisteret. Dette gjaldt bl.a. ugifte studenter og skoleelever som bodde på hybel og som sendte sitt personskjema i samme svarkonvolutt som hybelverten. Dette gjaldt også personer som hadde flyttet kort tid før 1. november 1980 og

som gav opp boligopplysninger på den nye adressen, mens flyttingen først ble registrert i folkeregistret etter 1. november 1980. I slike tilfelle ble personene likevel regnet som bosatt i den boligen/adressen de var registrert på i folkeregisteret 1. november 1980. I avsnitt 3 er det gjort rede for hvilket sted en person skal regnes som bosatt. I samme avsnitt er det også gjort rede for begrepet "bohusholdning".

De personer som ikke hadde svart på folketellings skjemaene til rett tid, fikk tilsendt en adressert purring.

De som ikke svarte på den adresserte purringen, ble oppsøkt av tellere som krevde inn oppgavene.

## 2. FEILKILDER

Under gjennomføring og bearbeiding av en statistisk telling vil det alltid kunne oppstå ulike feil som kan gi utslag i tellingsresultatene.

De fleste feilene oppstår vanligvis under oppgaveinnhenting og kommer av uriktige svar eller mangelfullt utfylte skjemaer.

Feil som oppstår under bearbeidingen er først og fremst knyttet til koding av opplysninger, i vårt tilfelle spesielt opplysningene om næring og yrke.

For å få et grunnlag til å vurdere hvor omfattende feilene er, ble det gjennomført en kvalitetskontrollundersøkelse i samband med tellingen.

Resultatene fra denne undersøkelsen blir publisert i serien Statistiske analyser. Resultatene er ventet å foreligge i løpet av 1982 og vil ta for seg sentrale kjennetegn fra boligdelen av tellingen, og kjennetegn for sysselsetting og arbeidsmarked.

## 3. BEGREPER OG KJENNEMERKER

### 3.1. Personkjennemerker

Når ikke annet er nevnt, refererer personopplysningene seg til 1. november 1980.

#### Bosted

Den enkelte person er i tellingen regnet å ha sitt bosted i den kommune og i den bolig hvor vedkommende var registrert som bosatt i folkeregisteret den 1. november 1980. Hovedregelen er at en person skal registreres som bosatt der vedkommende regelmessig tar sin døgnhvile.

De viktigste registreringsreglene er ellers:

Bostedsforhold	Skal registreres som bosatt i
Gift person som pga. arbeid, studier, avtjening av verneplikt e.l. oppholder seg utenom ektefellenes felles bolig	Ektefellenes felles bolig
Ugift person som pga. studier, skolegang eller avtjening av verneplikt oppholder seg utenom foreldrenes/forsørgers bolig	Foreldrenes/forsørgers bolig
Ugift person med eget arbeid og som vanligvis ikke bor hos foreldre/forsørger	Boligen der personen vanligvis bor
Person som pga. ferie, besøk hos kjente, forretningsreise e.l. er fraværende fra boligen der vedkommende vanligvis bor	Boligen der personen vanligvis bor
Person som er forpleid i barnehjem, aldershjem, pleiehjem eller er satt bort i privat pleie	Barnehjemmet, aldershjemmet, pleiehjemmet eller boligen hvor personen er i pleie
Person som er innlagt på sykehus eller anbrakt på arbeidsskole, arbeidsanstalt eller i fengsel	Boligen der personen var bosatt før innleggelsen eller anbringelsen

Personer som ikke kan henføres til en bestemt bolig, er regnet til gruppen "Uten fast bopel". Personer uten fast bopel er som regel registrert som bosatt i den kommunen hvor de sist hadde fast bosted.

I det følgende er begrepet "Bosatt" brukt i samme betydning som begrepet "Registrert bosatt". Det er ikke innhentet opplysninger om midlertidig bosted. Det kan derfor ikke gis oppgaver over den tilstedeværende befolkning.

Opplysningene fra Folke- og bolig telling 1980 er ikke brukt til å justere opplysningene i folkeregistrene.

#### Alder

I fordelingen etter alder er den enkelte person gruppert etter alder pr. 31. desember 1980 (Alder = 1980 - fødselsår).

#### Ekteskapelig status

Det er brukt fire hovedgrupperinger etter ekteskapelig status, nemlig ugifte, gifte, skilte og enker/enkemenn.

#### Samboende

Med samboende menes personer som lever sammen (i ekteskapsliknende forhold) uten å ha inngått formelt ekteskap.

I gruppen samboende er regnet bare de personer som er registrert bosatt på samme adresse i folkeregisteret 1. november 1980.

#### Trossamfunn

Det er brukt tre grupperinger etter trossamfunn, nemlig "Den norske kirke", "Trossamfunn utenfor den norske kirke" og "Ikke tilsluttet trossamfunn".

Personer under 16 år er som regel gruppert sammen med sine foreldre. I de tilfelle foreldrene ikke tilhører samme gruppe, er imidlertid barna ført til gruppen for uoppgitt.

#### Utdanning

Oppgavene over utdanning omfatter enkeltutdanninger på hel- eller deltid av minst 5 måneders normal varighet.

For personer med flere enkeltutdanninger, er den utdanning som har lengst samlet varighet (normal varighet av enkeltutdanningen tillagt varigheten av den forutdanning som kreves) regnet som høyeste utdanning. Av utdanninger med lik samlet varighet, er den som antas å være av størst yrkesmessig betydning, oppfattet som personenes høyeste utdanning. Utdanningsgrupperingen er foretatt etter 1973-utgaven av Standard for utdanningsgruppering i offentlig norsk statistikk (Statistisk Sentralbyrå Håndbøker nr. 28).

Standarden er bygd opp som et pyramidisk klassifikasjonssystem.

Enkeltutdanningene er først ordnet i grove grupper som i standarden kalles utdanningsnivåer. Innenfor hvert nivå er det først foretatt en sortering etter fagfelt, dernest en finere sortering i faggrupper.

Inndelingen i nivåer eller hovedgrupper er foretatt på denne måte:

0. Ingen utdanning og utdanning på førskolenivå (utdanning for 6-åringer og mindre barn)
1. Utdanning på barneskolenivå (1-6 år, førskoleutdanning ikke medregnet)
2. Utdanning på ungdomsskolenivå (7-9 år)
3. Utdanning på gymnasnivå I (10 år)
4. Utdanning på gymnasnivå II (11-12 år)
5. Utdanning på universitets- og høgskolenivå I (13-14 år)
6. Utdanning på universitets- og høgskolenivå II (15-16 år)
7. Utdanning på universitets- og høgskolenivå III (17-18 år)
8. Utdanning på forskernivå (over 18 år)
9. Uoppgitt utdanning.

I tabellene over personenes høyeste utdanning fra folketellingen er gruppene 0 og 9 slått sammen til en gruppe.

Fagfelt er i standarden spesifisert slik:

1. Allment fagfelt
2. Humaniora og estetikk
3. Undervisning
4. Administrasjon, økonomi, samfunnsvitenskap og jus
5. Industri, håndverk, naturvitenskap og teknikk
6. Samferdsel
7. Helsevesen
8. Jordbruk, skogbruk og fiske
9. Tjenesteyting og forsvar.

I tabellene fra folketellingen er bare de viktigste fagfeltene under de forskjellige nivå- eller hovedgruppene spesifisert. De andre fagfelt er slått sammen til en gruppe.

I folketellingen 1970 ble det foretatt en tre-delning av standardens gymnasnivå etter utdanningsvarighet på henholdsvis 10 år, 11 år og 12 år.

I folketellingen 1980 følger inndelingen standardens gruppering, nemlig en gruppering på henholdsvis 10 år og 11-12 år.

Fagutdanninger avsluttet før 1972/73 og som ikke bygger på examen artium, kodes i tellingen 1980 med 8 års allmennutdanning som grunnlag. Fagutdanninger avlagt etter 1972/73 kodes med 9 år som grunnlag.

#### Viktigste kilde til livsopphold

Personer 16 år og over er gruppert etter den kilde til livsopphold som var viktigst de siste 12 månedene før tellingstidspunktet, dvs. fra 1. november 1979 fram til 1. november 1980. For personer under 16 år bosatt i privathusholdninger er inntekt fra andre personer alltid regnet som viktigste kilde til livsopphold.

For personer under 16 år bosatt i felleleshusholdninger er pensjon, trygd regnet som viktigste kilde til livsopphold.

Med "inntekt av eget arbeid" er ment inntekt av egen yrkesaktivitet.

"Pensjon, trygd" omfatter syketrygd, arbeidsløshetsstrygd, forsørgertrygd, uføretrygd, alderstrygd, yrkesskadetrygd, krigspensjon, bedriftspensjon o.l.

Som "stipend, lån, formue, føderåd, leieinntekt eller annen formuesinntekt" regnes også utbetalinger i forbindelse med livsforsikring eller individuell pensjonsforsikring. Underhold fra andre enn privatpersoner (f.eks. stønader fra det offentlige, institusjoner eller bedrifter), unntatt pensjon og trygd regnes også med her.

Personer som har andre personers inntekt som viktigste kilde til livsopphold er gruppert under "inntekt av eget arbeid eller andre personers arbeid/inntekt". Dette gjelder uansett om inntekten kommer fra arbeid, pensjon, trygd eller stipend, lån mv.

#### Yrkesaktivitet

I Folke- og bolig telling 1980 er det innhentet oppgaver om yrkesaktiviteten både for de siste 12 månedene før tellingstidspunktet og den siste uka før tellingstidspunktet.

Som yrkesaktivitet er regnet alt arbeid som blir utført mot betaling i form av lønn, inntekt av egen bedrift, provisjon, honorarer o.l. Arbeid som familiemedlem uten fast lønn i familiebedrift (f.eks. gårdsbruk, butikk) og verneplikts-/siviltjeneste er også regnet som yrkesaktivitet.

Som yrkesaktive de siste 12 månedene er regnet personer 16 år og over som utførte yrkesaktivitet av minst 100 timers varighet i denne perioden.

Som yrkesaktive den siste uka før tellingstidspunktet er regnet personer 16 år og over som utførte yrkesaktivitet av minst 1 times varighet i denne uka. Personer som var midlertidig borte fra arbeidet hele uka på grunn av sykdom, permisjon, ferie e.l. er ikke regnet med blant de yrkesaktive.

### Arbeidstid

Det er innhentet oppgaver over arbeidstida både for de siste 12 månedene før tellingstidspunktet og den siste uka før tellingstidspunktet.

Arbeidstida omfatter all tid som er medgått til yrkesaktivitet. Arbeidstid som har gått med til forberedelse i tillegg til ordinær arbeidstid, er også regnet med (f.eks. forberedelser i tillegg til ordinær undervisningstid for lærere). Tid som er brukt til skolearbeid, studier og husarbeid for egen familie, er ikke regnet med.

Fravær på grunn av sykdom, permisjon, ferie e.l. er heller ikke regnet med i arbeidstida.

### Generelt om grupperingen etter næring, yrke og yrkesstatus

Personer 16 år og over med yrkesaktivitet er gruppert på næring etter arten av virksomheten til den bedrift der den enkelte arbeidde hele tiden eller lengst tid de siste 12 månedene før tellingstidspunktet. Disse personene er videre gruppert på det yrke og den yrkesstatus som de hadde hele tiden eller lengst tid i denne bedriften i 12-månedersperioden.

Personer 16 år og over med yrkesaktivitet siste uka før tellingstidspunktet er gruppert etter den næring og det yrke vedkommende oppgav å ha hatt i den bedriften som den enkelte arbeidde hele tiden eller lengst tid de siste 12 månedene før tellingstidspunktet. Det er således ikke innhentet særskilte oppgaver om de yrkesaktives næring og yrke for den siste uka før tellingstidspunktet.

### Næring

Næringsgrupperingen er foretatt etter 1978-utgaven av Standard for næringsgruppering i offentlig norsk statistikk (Statistisk Sentralbyrå's Håndbøker nr. 9).

Denne standarden er i samsvar med International Standard Industrial Classification of All Economic Activities (ISIC).

I standarden er grupperingssystemet utformet som et femsifret pyramidisk system hvor hvert siffer angir et grupperingsnivå. De fem nivåene er gitt følgende betegnelser:

Næring	1-sifret kode
Næringsområde	2-sifret kode
Næringshovedgruppe	3-sifret kode
Næringsgruppe	4-sifret kode
Næringsundergruppe	5-sifret kode

Næringene på 1-sifret nivå har følgende 9 inndelinger:

1. Jordbruk, skogbruk, fiske og fangst
2. Bergverksdrift
3. Industri
4. Kraft- og vannforsyning
5. Bygge- og anleggsvirksomhet
6. Varehandel, hotell- og restaurantvirksomhet
7. Transport, lagring, post og telekommunikasjoner
8. Bank- og finansieringsvirksomhet, forsikringsvirksomhet, eiendomsdrift og forretningsmessig tjenesteyting
9. Offentlig, sosial og privat tjenesteyting.

En oversikt over den videre inndeling i næringsområder mv. finnes i Standard for næringsgruppering.

Næringsgrupperingen i 1980-tellingen er ikke direkte sammenliknbar med næringsgrupperingen i 1970-tellingen. Årsaken til dette er overgangen til ny standard for næringsgruppering i 1972. I folketellingen 1970 ble næringsgrupperingen foretatt etter 1960-utgaven av Standard for næringsgruppering.

Tabeller med sammenliknbare tall mellom tellingene i 1970 og 1980 vil bli publisert en tid etter kommuneheftene i de såkalte "tabellpakkene". Næringsoppgaver med resultater fra 1970-tellingen gruppert etter 1978-utgaven av Standard for næringsgruppering, vil da bli gitt. I folketellingen 1980 gis det næringsoppgaver ned på næringsgruppe (3-sifret kode).

Yrke

Yrkesgrupperingen er foretatt etter Standard for yrkesgruppering i offentlig norsk statistikk (utgitt av Arbeidsdirektoratet i 1965). Standarden følger i prinsippet 1958-utgaven av International Standard Classification of Occupations (ISCO).

Standarden er bygd opp slik at nær beslektede yrker er ført sammen til såkalte yrkesgrupper, som igjen danner yrkesområder. Disse yrkesområdene er ført sammen til yrkesfelt.

Hvert yrke i klassifiseringen er betegnet med 5-sifret kodenummer:

første siffer angir yrkesfeltet  
 første og annet siffer angir yrkesområde  
 første - tredje siffer angir yrkesgruppe  
 første - femte siffer angir yrke.

Til folketellingen 1980 har Statistisk Sentralbyrå ført nye yrker inn i denne standarden. Den inndelingen i yrkesgrupper som er brukt i 1965-utgaven, er stort sett brukt også her. Videre er en del yrkesgrupper slått sammen og noen er splittet i flere grupper. En ny 3-siffergruppe er tatt med for olje- og gassarbeid. Dessuten er ledende tjenestemenn i kommunal- og fylkeskommunal administrasjon og forvaltning skilt ut som ny gruppe.

Gruppene "Lærere" og "Faglærere i praktiske yrker" er slått sammen til en gruppe.

Oppgaver over yrke er i tellingen gitt med på yrkesgruppe (3-sifret kode).

Yrkesstatus

I tellingen er det brukt følgende tre grupperinger etter yrkesstatus:

1. Fast eller midlertidig ansatt
2. Selvstendig
3. Familiemedlem uten fast lønn i familiebedrift.

Personer (også medeiere) som arbeide i firmaer organisert som aksjeselskap, andelslag eller annen selskapsform med begrenset ansvar, er alltid regnet som ansatte.

En person er regnet som selvstendig dersom vedkommende drev virksomhet alene for egen regning eller sammen med andre med ubegrenset ansvar (f.eks. i ansvarlig selskap).

Gruppen "Familiemedlem uten fast lønn i familiebedrift" omfatter personer som arbeide i familievirksomhet uten fast avtalt lønn og som verken var eier eller medeier i virksomheten. Et familiemedlem uten fast lønn kan imidlertid ha vederlag for arbeidet i form av kost og losji, andel av overskott e.l.

I de tilfelle hvor ektefeller arbeide i felles virksomhet (f.eks. gårdsbruk) som ikke var organisert som aksjeselskap e.l., er den ene ektefellen regnet som selvstendig og den andre som familiemedlem uten fast lønn i familiebedrift, med mindre begge ektefellene var registrert som eiere av virksomheten.

Generelt om oppmøteplass, reisehyppighet, reisetid og transportmåte

Kjennmerkene gjelder personer 16 år og over med yrkesaktivitet i siste uka før tellingstidspunktet.

Reisehyppighet, reisetid og transportmåte gjelder yrkesaktive personer med fast oppmøteplass (se oppmøteplass).

Reisetid og transportmåte gjelder yrkesaktive personer med fast arbeidsreise (se reisehyppighet).

Oppmøteplass

Med oppmøteplass forstås en det stedet hvor vedkommende møtte fram ved arbeidshagens start.

Personer 16 år og over med yrkesaktivitet siste uka før tellingstidspunktet er gruppert etter kommunen den faste oppmøteplassen lå i (rute 1 og 2 i personskjemaet).

Personer som i denne uka møtte på ulike arbeidssteder, var til sjøs e.l., er ikke regnet å ha fast oppmøteplass (rute 3 i personskjemaet).

Reisehyppighet

Med reisehyppighet forstås en det antall ganger vedkommende reiste fra hjemsted til arbeidssted den siste uka før tellingstidspunktet.

Hjemsted er alltid regnet som den boligadresse vedkommende er registrert bosatt på i folkeregisteret. For personer som bodde midlertidig på f.eks. hybel eller brakke i denne uka, er reisen mellom hybel, brakke og arbeidssted ikke medregnet.

For personer som var registrert bosatt på arbeidsstedet er det regnet hvor mange dager vedkommende var på arbeid siste uka før tellingstidspunktet.

Med "fast arbeidsreise" menes personer med fast oppmøteplass og som reiste minst en gang fra hjemsted til arbeidssted i uka før tellingstidspunktet.

Reisetid

Reisetid er reisetiden fra hjemsted (registrert boligadresse) til arbeidssted. Reisetiden er regnet én vei. I reisetiden er gangtid og ventetid under reisen tatt med. Det samme gjelder faste gjøremål som f.eks. å bringe barn til barnehage, dagmamma e.l. Tilfeldige gjøremål og forsinkelser er ikke regnet med.

For pendlere som bodde midlertidig på f.eks. hybel, brakke e.l., er reisetiden regnet fra hjemstedet og fram til arbeidsstedet.

Transportmåte

Med transportmåte forstås de transportmidler vedkommende til vanlig nyttet én vei fra hjemsted til arbeidssted siste uka før tellingstidspunktet.

For personer som ikke reiste på samme måte hver dag, er det regnet med den reisemåten vedkommende nyttet flest dager.

3.2. Familie og husholdningstype

Grupperingene på familie og husholdningstype refererer seg til tellingstidspunktet den 1. november 1980.

Familie

Til én og samme familie er regnet:

1. Ektepar og eventuelle ugifte barn registrert bosatt i samme privatbolig, aldershjem, pleiehjem, e.l.
2. Far/mor med ugifte barn registrert bosatt i samme privatbolig, aldershjem, pleiehjem, pensjonat, hotell e.l.
3. Hver enkelt person som ikke hører inn under noen av de to gruppene som er spesifisert ovenfor (bl.a. personer uten fast bopel). Disse personene danner således hver for seg egen familie (familie med én person).

I familier med ektepar er også tatt med eventuelle ugifte barn av bare den ene ektefellen og ugifte adoptivbarn og stebarn, men ikke fosterbarn.

Av reglene som er nevnt foran går det fram at personer (f.eks. ektefeller) som ikke var registrert bosatt i samme privatbolig, aldershjem, pleiehjem, e.l., aldri er gruppert under samme familie. Videre går det fram at gifte, separerte, skilte, enker og enkemenn ikke i noen tilfelle er regnet til samme familie som foreldrene. Når f.eks. et ektepar bor sammen med en skilt datter, danner ektefellene egen familie og datteren egen familie. Ellers kan nevnes at ugifte søsken som har felles bolig, der ingen av foreldrene er bosatt, hver for seg er regnet som særskilt familie.

Husholdningstype

Det er skilt mellom to husholdningstyper, nemlig privathusholdning og felleshusholdning.

Gruppen "Privathusholdning" omfatter personer som var registrert som bosatt i privat bolig. Denne husholdningstypen er videre splittet opp etter tallet på familier i husholdningen. Som husholdningsenhet er her regnet bolighusholdning. Denne omfatter alle bosatte i samme bolig. Av dette følger at antall privathusholdninger er det samme som antall boliger i tellingen.

Til felleleshusholdning er regnet forpleide som var registrert bosatt i aldershjem, barnehjem, pleiehjem e.l.

Betjeningspersonale bosatt ved felleleshusholdninger er alltid gruppert under privathusholdning. Det samme gjelder militært personell som var bosatt i militærforlegning.

### 3.3. Boligkjennemerker

Boligkjennemerkene refererer seg til den boligen der den enkelte var registrert bosatt 1. november 1980.

#### Bolig (leilighet mv.)

Med leilighet menes f.eks. rekkehusleilighet, leilighet i tomannsbolig, leilighet i leiegård, blokkleilighet, hybelleilighet og hybel med egen inngang. Enebolig regnes også som leilighet.

Hybler uten egen inngang er som hovedregel ikke regnet som egen leilighet.

I hybelbygg er imidlertid hver enkelt hybel alltid regnet som leilighet. Dette gjelder også når flere hybler har felles gang, hall, bad og/eller kjøkken.

Videre er hybler for sykepleiere, legeboliger og rom som disponeres av privathusholdninger i sykehus, militærforlegninger eller felleleshusholdninger, alltid regnet som egne leiligheter.

Til en bolig er som hovedregel regnet rom som er bygd (eller ombygd) til bruk for én eller flere personer med fellesskap i kost og losji, og hvor det er adkomst til rommene (rommet) uten at en må gå gjennom en annen bolig.

En bolig vil derfor som regel falle sammen med begrepet leilighet.

I enkelte tilfelle vil en bolig omfatte mer enn én leilighet. Dersom f.eks. ugifte barn bor i egen leilighet (hybel med egen inngang e.l.), men på samme adresse som foreldrene, er som hovedregel barna regnet å høre til samme bolig som foreldrene. I dette tilfelle utgjøres boligen av leiligheten som foreldrene bor i og leiligheten barna bor i. Bare dersom barna er registrert som egen familie i folkeregisteret, er leilighetene regnet som særskilte boliger.

Hybler uten egen inngang som ikke ligger i hybelbygg, institusjon e.l. og som bebos av personer som er registrert i folkeregisteret på vedkommende adresse, er alltid regnet til samme bolig som hovedleiligheten.

Med privatbolig er ment boliger som ikke er bebodd av forpleide i aldershjem, barnehjem og andre felleleshusholdninger. Boliger for ansatte (f.eks. sykepleiere) ved institusjoner er således regnet som privatboliger. Det samme gjelder boliger for befal mv. i militærforlegninger.

Det er ikke innhentet oppgaver for boliger som ikke er privatboliger.

I tabellene er "privatboligene" for enkelthets skyld kalt "boliger".

#### Rom

Opgavene over tall på rom refererer seg til boliger som er med i tellingen, og omfatter beboelsesrom på 6 m<sup>2</sup> eller mer, og som kan nyttes året rundt. Kjøkken, bad, entré, hall, alkove, hems, trimrom, vaskerom og rom som bare nyttes til næringsvirksomhet (f.eks. kontor) er ikke med.

I 1980-tellingene er det ikke innhentet spesifiserte oppgaver over antall rom i boliger med "mer enn 8 rom", slik som det ble gjort i tellingene i 1970.

I oppgavene for "rom i alt" er tallene for antall rom i boliger med mer enn 8 rom derfor beregnet. For hver enkelt kommune er det laget gjennomsnittstall fra 1970-tellingene, (dvs. gjennomsnittlig antall rom i boliger med mer enn 8 rom). Dette gjennomsnittstallet er brukt for å fastlegge antall rom for boliger med mer enn 8 rom i 1980-tellingene.



Areal

Med boligens areal er ment nettoareal. I tillegg til beboelsesrom på 6 m<sup>2</sup> eller mer er også tatt med kjøkken, bad, entré, hall o.l.

Rom som er felles for to eller flere boliger, f.eks. felles gang, hall, bad e.l., er ikke regnet med i arealet.

Eie-/leieform

Som eiere er også regnet personer som eier aksje eller andel som gir boret.

Med "vanlig leiekontrakt" menes at vedkommende leier en bolig av en eier etter de regler og avtaler som følger av husleieloven. Vanlig leieforhold uten skriftlig kontrakt er også regnet med her

Kjøkken

Med kjøkken menes i tellingen en del av boligen som er avgrenset fra andre deler av den, og hvor det er installert utstyr til matlaging for beboerne. Kjøkkenet kan være et eget rom, men trenger ikke være det.

Dersom flere boliger har felles kjøkken, f.eks. hybler i et hybelbygg, er alle boligene regnet være uten kjøkken.

I størrelsen på kjøkkenet er også medregnet gulvplass til benker, skap o.l.

Viktigste kilde til oppvarming

Dersom to eller flere kilder er like viktige for boligens oppvarming, er begge (alle) disse regnet med

Husholdningen disponerer bil

Med å disponere bil menes i tellingen å eie/leie bil eller å ha mulighet til privat bruk av f.eks. firmabil.

Stasjonsvogn og varevogn er regnet som personbil bare dersom den brukes også til privatkjøring

Hustype

Som hus er som hovedregel regnet bygninger som fra kjeller til loft er atskilt fra andre bygninger.

Hver enkelt blokk er derimot regnet som ett hus, selv om det fra kjeller til loft er skillevegg(er) uten gjennomgang i blokken.

I rekkehus er hele rekken av boliger regnet som ett hus.

Som frittliggende enebolig er regnet enebolig med minst en halv meters avstand til nærmeste hus

Som hustype "enebolig" er også regnet frittliggende eneboliger som inneholder en hybelleilighet og/eller der ett eller flere rom er brukt som hybel.

Rekkehus er hus med leiligheter som har minst én vegg eller en del av en vegg felles med en annen leilighet. Hus i kjede er hus som er forbundet med et annet hus med garasje, carport, svalgang o.l. Terassehus er hus med leiligheter som er bygd sammen i en bakkeskråning, og der flere av leilighetene har hele eller deler av taket til leiligheten under som terrasse.

Horisontalt delt tomannsbolig er hus med to vanlige leiligheter (som kan ha ulik størrelse) og hvor den ene leiligheten ligger i en etasje over den annen.

Annet boligbygg med mindre enn 3 etasjer omfatter også eneboliger med mindre enn en halv meters avstand mellom husene.

Gruppen "forretningsbygg mv." omfatter hus hvor halvparten eller mindre av golvarealet nyttes til privatbolig.

Som bygg for felleleshusholdning er regnet hus hvor det for bosatte og/eller midlertidig tilstede værende er organisert felleleshusholdning.

Oppgaver over tall på boliger, rom og bosatte i bygg for felleleshusholdning omfatter bare privat boliger, rom og bosatte i disse boligene.

Byggeår

Med byggeår menes det året da minst halvparten av boligene i huset var ferdig til innflytting. Hus som er ombygd, er gruppert etter opprinnelig byggeår.

Gjennomsnittstall

Bosatte pr. bolig er lik tallet på bosatte i privatboliger dividert med tallet på privatboliger.

Kom pr. bolig er lik tallet på rom (kjøkken ikke medregnet) i privatboliger dividert med tallet på disse boligene.

Bosatte pr. rom er lik tallet på bosatte i privatboliger dividert med tallet på rom (kjøkken er ikke medregnet) i privatboliger.

3.4. Inndelingen i grunnkretser

Grunnkretsinnndelingen til bruk i folketellingen er foretatt av Byrådet i samarbeid med kommunene og brukere av statistikk på regionalt nivå.

Følgende kriterier er lagt til grunn for utarbeidingen av grunnkretsene:

1. Utgangspunktet for grunnkretsinnndelingen er som regel inndelingen i folketellingskretser i 1970. Dersom inndelingen fra 1970 er endret, er det lagt vekt på at grupper av grunnkretser kan sammenliknes med en eller flere tidligere folketellingskretser.
2. Grunnkretsene er utformet slik at de kan være stabile over en rimelig tidsperiode.
3. Grunnkretsene skal bestå av et sammenhengende geografisk område.
4. Grunnkretsene bør være mest mulig ensartet når det gjelder natur- og næringsgrunnlag, kommunikasjonsforhold og bygningsmessig struktur.
5. Folketallet og areal bør ikke variere for sterkt. Folketallet kan variere fra under 100 i sterkt spredtbygde strøk til over 1 000 i de tetttest utbygde byområdene.

Fordi grunnkretsinnndelingen skal være mest mulig stabil, er den ikke knyttet sammen med en avgrensning av tettbygde strøk, da disse grensene stadig må endres.

Tettstedsavgrensningen er ført videre uavhengig av grunnkretsinnndelingen. Retningslinjene for tettstedsavgrensningen følger i store trekk den som ble praktisert i 1960 og 1970. Hovedkriteriet ved avgrensningen av tettsted er at avstanden mellom husene i en husklynge ikke skal være over 50 meter, men det er tillatt skjønsmessige avvik for områder som ikke kan eller skal bebygges som f.eks. lagerplasser, idrettsanlegg, parker o.l. Området må ha minst 200 bosatte på tellingstidspunktet.

Det er ikke stilt noe krav om at grensene for grunnkretsene skal falle sammen med grensene for kirkesogn, skole- eller valgkretser.

Oppgaver over grunnkretser grupperes også til delområder (bydeler/bygdelag). Disse delområdene består vanligvis av 1 000-3 000 personer i spredtbygde strøk og 3 000-5 000 personer i tettbygde strøk. Et delområde kan f.eks. være et område som sogner til et lokalt sentrum i en kommune.

En oversikt som viser forholdet mellom grunnkretser i 1980 og tellingskretser i 1970, er vist i vedlegg 1.

Kart som viser omfanget av grunnkretsene og tettstedsavgrensningene som det blir gitt resultater for i dette heftet, er vist i vedleggene 2 og 3.

For en nærmere orientering om grunnkretsene mv. vises til heftene "Grunnkretser og tettsteder. Dokumentasjon 1980".

## 4. BRUK AV TABELLENE

Dette heftet inneholder tabeller for den enkelte kommune. Tabellene i kommuneheftene er inndelt i seks hovedgrupper.

Tabellene 1-3 gir resultater for enkelte demografiske kjennetegn.

Tabellene 4-10 gir hovedresultater for utdanning, yrke, næring, arbeidstid mv. Tabellene 4-7 refererer seg til de siste 12 månedene før tellingstidspunktet. Tabellene 8-10 gir oppgaver for kjennemerker som knytter seg til siste uka før tellingstidspunktet.

Tabellene 11-18 gir resultater for boligdelen av tellingen.

Tabellene 19-21 gir resultater for familier og privathusholdninger.

Tabellene 22-24 gir hovedresultater for befolkning, yrkesaktivitet og boliger på grunnkrets.

## 5. MERKNADER TIL TABELLENE

Tabell 1:

I tabell 1 har en generelt tatt sikte på å gi tall tilbake til 1801 etter kommuneinndelingen i 1980.

I 1911 ble en del av Trysil overført til det da opprettede Engerdal herred.

I tabell 1 omfatter tallene for 1910 og tidligere også folketallet (i alt 291 personer i 1911) i området som ble overført til Engerdal.

TABELL 1. FOLKEMENGDEN VED FOLKETELLINGENE 1801 - 1980

ÅR	FOLKE- MENGDE	ÅR	FOLKE- MENGDE	ÅR	FOLKE- MENGDE	ÅR	FOLKE- MENGDE	ÅR	FOLKE- MENGDE	ÅR	FOLKE- MENGDE
1801 ..	1597	1835 ..	2295	1865 ..	4269	1900 ..	5807	1930 ..	7057	1960 ..	8199
1815 ..	1608	1845 ..	2767	1875 ..	4978	1910 ..	6336	1946 ..	8123	1970 ..	7373
1825 ..	1977	1855 ..	3325	1890 ..	4947	1920 ..	6435	1950 ..	8410	1980 ..	7612

TABELL 2. FOLKEMENGDEN ETTER KJØNN, EKTESKAPELIG STATUS OG ALDER. 1/11 1980

ALDER	I ALT	MENN					KVINNER				
		I ALT	UGIFTE	GIFTE	SEPARERTE ENKEMENN OG SKILTE	I ALT	UGIFTE	GIFTE	ENKER	SEPARERTE OG SKILTE	
I ALT .....	7612	3866	1828	1798	133	107	3746	1423	1794	444	85
0- 6 ÅR ..	581	308	308	-	-	-	273	273	-	-	-
7-15 " ..	1047	513	513	-	-	-	534	534	-	-	-
16-19 " ..	485	248	248	-	-	-	237	234	3	-	-
20-24 " ..	449	242	227	15	-	-	206	151	54	-	1
25-29 " ..	394	201	104	94	-	3	193	50	133	1	9
30-39 " ..	958	496	121	338	1	36	462	35	394	1	32
40-49 " ..	754	406	70	309	-	27	348	23	292	8	25
50-59 " ..	948	476	84	359	9	24	472	30	382	51	9
60-66 " ..	640	315	52	244	11	8	325	25	236	60	4
67-69 " ..	307	167	15	137	13	2	140	16	80	42	2
70-79 " ..	734	341	60	237	39	5	393	33	185	172	3
80 ÅR OG OVER .....	316	153	26	65	60	2	163	19	35	109	-

TABELL 3. FOLKEMENGDEN ETTER TROSSAMFUNN/VIKTIGSTE KILDE TIL LIVSOPPHOLD, KJØNN OG ALDER. 1/11 1980

KJØNN OG ALDER	I ALT	TROSSAMFUNN				VIKTIGSTE KILDE TIL LIVSOPPHOLD				
		DEN NORSKE KIRKE	TROS- SAMFUNN UTENFOR DEN NORSKE KIRKE	IKKE TIL- SLUTTET NDE TROS- SAMFUNN	UOPP- GITT TROS- SAMFUNN	INNTekt AV EGET ELLER ANDRE PERSONERS ARBEID	PENSJON/ TRYGD	STIPEND, LÅN, FORMUE E.L.	VERNE- PLIKTS-/ SIVIL- TJENESTE	UOPPGITT KILDE TIL LIVSOPP- HOLD
I ALT .....	7612	6682	352	253	325	5313	1671	125	51	452
MENN .....	3866	3410	137	150	169	2826	743	61	48	188
0- 6 ÅR ..	308	251	12	5	40	308	-	-	-	-
7-15 " ..	513	420	15	15	63	513	-	-	-	-
16-19 " ..	248	231	6	9	2	205	2	15	6	20
20-24 " ..	242	221	1	13	7	163	3	25	38	13
25-29 " ..	201	175	9	12	5	179	4	9	3	6
30-39 " ..	496	430	13	41	12	462	13	3	1	17
40-49 " ..	406	364	13	19	10	366	19	1	-	20
50-59 " ..	476	432	23	10	11	400	33	3	-	40
60-66 " ..	315	286	14	9	6	199	81	2	-	33
67-69 " ..	167	152	9	5	1	23	137	1	-	6
70-79 " ..	341	310	16	9	6	8	313	2	-	18
80 ÅR OG OVER ...	153	138	6	3	6	-	138	-	-	15
KVINNER ..	3746	3272	215	103	156	2487	928	64	3	264
0- 6 ÅR ..	273	213	14	4	42	273	-	-	-	-
7-15 " ..	534	432	16	10	76	534	-	-	-	-
16-19 " ..	237	224	2	9	2	180	7	13	2	35
20-24 " ..	206	190	5	8	3	152	7	37	-	10
25-29 " ..	193	174	8	8	3	156	17	5	-	15
30-39 " ..	462	400	31	24	7	412	16	3	-	31
40-49 " ..	348	322	15	7	4	296	19	1	-	32
50-59 " ..	472	407	43	17	5	317	95	2	1	57
60-66 " ..	325	292	21	9	3	149	130	-	-	46
67-69 " ..	140	127	10	1	2	15	121	1	-	3
70-79 " ..	393	346	37	5	5	1	382	-	-	10
80 ÅR OG OVER ...	163	145	13	1	4	2	134	2	-	25

TABELL 4. PERSONER 16-66 ÅR ETTER YRKESAKTIVITET, ARBEIDSTID, KJØNN OG HØYESTE UTDANNING. 1/11 79 - 31/10 80

KJØNN OG HØYESTE UTDANNING	IKKE YRKESAKTIVE				YRKESAKTIVE						UOPP GITT ARB. TID
	I ALT	AV DETTE GIFTE		I ALT	100-499 TIMER		500-999 TIMER		1 000 TIMER OG OVER		
		I ALT	I ALT		I ALT	AV DETTE GIFTE	I ALT	AV DETTE GIFTE	I ALT	AV DETTE GIFTE	
I ALT .....	4627	1098	649	3529	550	271	415	248	2429	1602	13
MENN I ALT .....	2384	272	88	2112	162	36	141	45	1734	1147	7
BARNESKOLENIVÅ, 1-6 ÅR .....	1	:	:	:	:	:	:	:	:	:	:
UNGDOMSSKOLENIVÅ, 7-9 ÅR, I ALT ..	1560	194	72	1366	96	29	74	32	1137	790	5
FOLKESKOLEUTDANNING .....	893	109	54	784	38	19	40	22	661	475	4
9-ÅRIG UNGDOMSSKOLE .....	192	61	-	131	46	2	13	-	70	2	
UNGDOMSSKOLENIVÅ ELLERS .....	475	24	18	451	12	8	21	10	406	313	1
GYMNASNIVÅ I, 10 ÅR, I ALT .....	349	28	7	321	26	3	23	3	266	142	
ALLMENT FAGFELT .....	106	3	-	103	6	2	4	1	91	63	
INDUSTRI, HÅNDVERK OG TEKNIKK ..	124	16	3	108	12	-	10	-	84	33	
SAMFERDSEL .....	7	2	1	5	1	-	-	-	3	2	
HELSEVERN .....	-	-	-	-	-	-	-	-	-	-	
JORDBRUK, SKOGBRUK OG FISKE ...	43	1	1	42	3	1	3	1	35	19	
TJENESTEYTING OG FØRSVAR .....	14	2	1	12	-	-	1	1	11	10	
GYMNASNIVÅ I ELLERS .....	55	4	1	51	4	-	5	-	42	15	
GYMNASNIVÅ II, 11-12 ÅR, I ALT ..	251	23	2	228	28	1	29	1	167	89	
ALLMENT FAGFELT .....	96	13	1	83	16	-	16	-	50	25	
ADMINISTRASJON OG ØKONOMI .....	27	1	-	26	2	-	-	-	23	18	
INDUSTRI, HÅNDVERK OG TEKNIKK ..	84	6	1	78	7	1	9	1	60	29	
SAMFERDSEL .....	5	-	-	5	-	-	-	-	5	4	
HELSEVERN .....	-	-	-	-	-	-	-	-	-	-	
JORDBRUK, SKOGBRUK OG FISKE ...	25	2	-	23	2	-	2	-	19	7	
TJENESTEYTING OG FØRSVAR .....	11	1	-	10	-	-	1	-	9	4	
GYMNASNIVÅ II ELLERS .....	3	-	-	3	1	-	1	-	1	1	
UNIVERSITETS- OG HØGSKOLENIVÅ I, 13-14 ÅR I ALT .....	81	3	1	78	4	1	5	2	68	51	
UNDERVISNING .....	17	-	-	17	1	-	2	2	14	12	
ADMINISTRASJON, ØKONOMI, SAMFUNNSVITENSKAP OG JUS .....	15	1	-	14	-	-	-	-	13	8	
NATURVITENSKAP OG TEKNIKK .....	33	2	1	31	2	1	1	-	28	24	
HELSEVERN .....	1	:	:	:	:	:	:	:	:	:	
UNIV.- OG HØGSKOLENIVÅ I ELLERS	15	:	:	15	:	:	:	:	12	:	
UNIV.- OG HØGSKOLENIVÅ II, III OG FØRSKERNIVÅ, OVER 14 ÅR, I ALT ..	88	1	1	87	3	1	5	3	78	63	
UNDERVISNING .....	44	1	1	43	2	-	2	1	39	31	
ADMINISTRASJON, ØKONOMI, SAMFUNNSVITENSKAP OG JUS .....	8	-	-	8	-	-	-	-	8	5	
NATURVITENSKAP OG TEKNIKK .....	8	-	-	8	-	-	1	-	7	5	
UNIV.- OG HØGSKOLENIVÅ II, III OG FØRSKERNIVÅ ELLERS .....	28	-	-	28	1	1	2	2	24	22	
UOPPGITT, INGEN UTDANNING OG UTDANNING PÅ FØRSKOLENIVÅ .....	54	22	5	32	5	1	5	4	18	13	
KVINNER I ALT .....	2243	826	561	1417	388	235	274	203	695	455	6
BARNESKOLENIVÅ, 1-6 ÅR .....	-	-	-	-	-	-	-	-	-	-	
UNGDOMSSKOLENIVÅ, 7-9 ÅR, I ALT ..	1480	641	447	839	268	179	148	123	386	293	3
FOLKESKOLEUTDANNING .....	836	396	294	440	135	104	80	69	199	159	2
9-ÅRIG UNGDOMSSKOLE .....	167	84	16	83	49	2	12	2	20	2	
UNGDOMSSKOLENIVÅ ELLERS .....	477	161	137	316	84	73	56	52	167	132	
GYMNASNIVÅ I, 10 ÅR, I ALT .....	444	117	77	327	73	41	63	41	177	86	1
ALLMENT FAGFELT .....	198	43	35	155	31	26	36	27	80	53	
INDUSTRI, HÅNDVERK OG TEKNIKK ..	14	5	4	9	3	2	-	-	6	3	
SAMFERDSEL .....	8	:	:	7	:	:	:	:	:	:	
HELSEVERN .....	35	9	8	26	2	2	5	3	17	9	
JORDBRUK, SKOGBRUK OG FISKE ...	2	:	:	:	:	:	:	:	:	:	
TJENESTEYTING OG FØRSVAR .....	86	31	15	55	13	2	9	3	31	4	
GYMNASNIVÅ I ELLERS .....	101	27	13	74	22	9	11	6	39	15	
GYMNASNIVÅ II, 11-12 ÅR, I ALT ..	153	32	16	121	30	7	25	13	60	27	
ALLMENT FAGFELT .....	84	21	11	63	19	2	14	6	26	8	
ADMINISTRASJON OG ØKONOMI .....	23	5	2	18	3	2	2	1	12	3	
INDUSTRI, HÅNDVERK OG TEKNIKK ..	9	3	1	6	1	-	2	-	3	1	
SAMFERDSEL .....	-	-	-	-	-	-	-	-	-	-	
HELSEVERN .....	24	1	1	23	2	2	5	5	16	14	
JORDBRUK, SKOGBRUK OG FISKE ...	3	-	-	3	:	:	:	:	:	:	
TJENESTEYTING OG FØRSVAR .....	7	1	-	6	3	1	1	1	2	1	
GYMNASNIVÅ II ELLERS .....	3	1	1	2	:	:	:	:	:	:	
UNIVERSITETS- OG HØGSKOLENIVÅ I, 13-14 ÅR, I ALT .....	90	11	8	79	10	4	21	12	47	30	
UNDERVISNING .....	36	3	3	33	3	2	10	8	20	15	
ADMINISTRASJON, ØKONOMI, SAMFUNNSVITENSKAP OG JUS .....	15	3	2	12	2	1	4	1	6	1	
NATURVITENSKAP OG TEKNIKK .....	4	1	-	3	-	-	1	1	2	1	
HELSEVERN .....	22	1	1	21	2	1	5	2	13	8	
UNIV.- OG HØGSKOLENIVÅ I ELLERS	13	3	2	10	3	-	1	-	6	5	
UNIV.- OG HØGSKOLENIVÅ II, III OG FØRSKERNIVÅ, OVER 14 ÅR, I ALT ..	42	4	2	38	4	2	11	8	22	19	
UNDERVISNING .....	35	4	2	31	3	1	10	7	17	15	
ADMINISTRASJON, ØKONOMI, SAMFUNNSVITENSKAP OG JUS .....	1	:	:	:	:	:	:	:	:	:	
NATURVITENSKAP OG TEKNIKK .....	-	-	-	-	-	-	-	-	-	-	
UNIV.- OG HØGSKOLENIVÅ II, III OG FØRSKERNIVÅ ELLERS .....	6	:	:	6	:	:	:	:	:	:	
UOPPGITT, INGEN UTDANNING OG UTDANNING PÅ FØRSKOLENIVÅ .....	34	21	11	13	3	2	6	6	3	-	

TABELL 5. PERSONER 16 ÅR OG OVER, ETTER YRKESAKTIVITET, ARBEIDSTID, KJØNN OG ALDER. 1/11 79 - 31/10 80

KJØNN OG ALDER	I ALT	IKKE YRKES- AKTIVE	YRKESAKTIVE						PRO- SENT YRKES- AKTIVE
			ARBEIDSTID. TIMER						
			I ALT	100- 499	500- 999	1 000- 1 299	1 300 OG OVER	UOPP- GITT	
I ALT .....	5984	2311	3673	603	433	318	2155	164	61,4
MENN I ALT .....	3045	837	2208	196	157	146	1618	91	72,5
16-19 ÅR .....	248	68	180	73	30	17	54	6	72,6
AV DETTE GIFTE .....	-	-	-	-	-	-	-	-	-
20-24 ÅR .....	242	33	209	22	25	20	140	2	86,4
AV DETTE GIFTE .....	15	-	15	-	-	-	13	2	100,0
25-29 ÅR .....	201	11	190	7	8	9	160	6	94,5
AV DETTE GIFTE .....	94	2	92	2	2	2	84	2	97,9
30-39 ÅR .....	496	23	473	13	20	29	393	18	95,4
AV DETTE GIFTE .....	338	8	330	5	11	23	281	10	97,6
40-49 ÅR .....	406	22	384	7	15	24	326	12	94,6
AV DETTE GIFTE .....	309	10	299	3	6	17	266	7	96,8
50-59 ÅR .....	476	39	437	19	21	22	357	18	91,8
AV DETTE GIFTE .....	359	18	341	9	11	14	297	10	95,0
60-66 ÅR .....	315	76	239	21	22	22	161	13	75,9
67-69 ÅR .....	167	112	55	19	8	2	21	5	32,9
70 ÅR OG OVER .....	494	453	41	15	8	1	6	11	8,3
KVINNER I ALT .....	2939	1474	1465	407	276	172	537	73	49,8
16-19 ÅR .....	237	102	135	78	26	6	22	3	57,0
AV DETTE GIFTE .....	3	2	1	:	:	:	:	:	33,3
20-24 ÅR .....	206	60	146	35	19	14	73	5	70,9
AV DETTE GIFTE .....	54	35	19	7	1	4	6	1	35,2
25-29 ÅR .....	193	70	123	26	27	17	50	3	63,7
AV DETTE GIFTE .....	133	55	78	19	22	13	24	-	58,6
30-39 ÅR .....	462	135	327	87	74	56	98	12	70,8
AV DETTE GIFTE .....	394	120	274	76	65	47	75	11	69,5
40-49 ÅR .....	348	81	267	49	51	29	129	9	76,7
AV DETTE GIFTE .....	292	68	224	43	46	27	102	6	76,7
50-59 ÅR .....	472	177	295	77	59	37	105	17	62,5
AV DETTE GIFTE .....	382	136	246	64	53	32	82	15	64,4
60-66 ÅR .....	325	201	124	36	18	12	47	11	38,2
67-69 ÅR .....	140	117	23	9	1	-	9	4	16,4
70 ÅR OG OVER .....	556	531	25	10	1	1	4	9	4,5

TABELL 6. YRKESAKTIVE 16 ÅR OG OVER, ETTER ALDER OG NÆRING. 1/11 79 - 31/10 80

NÆRING	I ALT	ALDER. ÅR										PROSENT AV DE YRKES- AKTIVE
		70 OG OVER										
		16-19	20-24	25-29	30-39	40-49	50-59	60-66	67-69	70 OG OVER		
I ALT .....	3673	315	355	313	800	651	732	363	78	66	100,0	
JORDBRUK .....	458	29	15	33	75	84	103	66	25	28	12,5	
SKOGBRUK .....	284	24	15	9	47	54	66	48	10	11	7,7	
FISKE OG FANGST .....	-	-	-	-	-	-	-	-	-	-	-	
BERGVERKSDRIFT .....	1	-	-	-	-	-	-	-	1	-	-	
INDUSTRI I ALT .....	665	60	50	70	124	126	148	71	11	5	18,1	
PRODUKSJON AV NÆRINGSMIDLER, DRIKKEVARER OG TORAKKSVARER .....	64	12	4	6	9	8	11	12	1	1	-	
PRODUKSJON AV TEKSTILVARER, BEKLEDNINGSVARER, LÆR OG LÆRVARER ..	61	2	8	8	6	13	18	4	1	1	-	
PRODUKSJON AV TREVARER .....	377	24	19	33	81	83	87	39	8	3	-	
TREFØRDLING, GRAFISK PRODUKSJON OG FORLAGSVIRKSOMHET .....	15	1	1	2	4	1	3	3	-	-	-	
PROD. AV KJEMISKE PROD., MINERAL- OLJE-, KULL-, GUMMI- OG PLASTPROD. .	15	3	3	1	5	-	1	2	-	-	-	
PRODUKSJON AV MINERALSKE PRODUKTER ..	20	4	4	3	1	3	4	1	-	-	-	
PRODUKSJON AV METALLER .....	8	5	1	1	-	1	-	-	-	-	-	
PRODUKSJON AV VERKSTEDPRODUKTER ....	101	9	9	16	17	17	23	9	1	-	-	
INDUSTRIPRODUKSJON ELLERS .....	4	-	1	-	1	-	1	1	-	-	-	
KRAFT- OG VANNFORSYNING .....	20	-	1	1	6	5	7	-	-	-	0,5	
BYGGE- OG ANLEGGSVIRKSOMHET .....	431	36	62	40	102	81	66	34	8	2	11,7	
VAREHANDEL .....	426	69	49	22	98	57	85	37	5	4	11,6	
HOTELL- OG RESTAURANTDRIFT .....	76	18	7	5	14	11	9	5	3	4	2,1	
LANDTRANSPORT .....	131	2	9	11	37	29	27	11	4	1	3,6	
SJØTRANSPORT .....	7	1	-	-	4	1	1	-	-	-	0,2	
TRANSPORT ELLERS, LAGRING, POST OG TELEKOMMUNIKASJØNER .....	107	15	19	8	15	18	17	14	1	1	2,9	
BANK- OG FINANSIERINGSVIRKSOMHET ....	54	6	14	8	11	6	6	3	-	-	1,5	
FORSIKRINGSVIRKSOMHET, EIENDOMSDRIFT OG FORRETN.MESSIG TJENESTETYING .....	51	7	4	4	16	10	7	1	-	2	1,4	
OFFENTLIG ADMINISTRASJON, FORSVAR, POLITI OG RETTSVESEN .....	190	3	41	21	51	20	36	15	2	1	5,2	
RENOVASJON OG REINGJØRING .....	10	2	-	1	4	1	2	-	-	-	0,3	
UNDERVISNING OG FORSKNINGSVIRKSOMHET .	194	-	8	19	89	36	34	6	1	1	5,3	
HELSE- OG ANDRE SOSIALTJENESTER .....	384	26	46	47	80	82	82	17	3	1	10,5	
KULTURELL T.J.YTING, UNDERH. OG SPORT .	16	-	2	1	5	1	4	3	-	-	0,4	
PERSONLIG TJENESTETYING .....	128	15	14	12	16	16	23	27	2	3	3,5	
UOPPGITT NÆRING .....	40	2	-	1	6	13	9	4	3	2	1,1	

TABELL 7. YRKESAKTIVE 16 ÅR OG OVER, ETTER KJØNN, ARBEIDSTID OG NERING/YRKESFELT. 1/11 79 - 31/10 80

	MENN					KVINNER					
	I ALT	100- 499 TIMER	500- 999 TIMER	1 000 OG OVER	UOPP- GITT ARB.- TID	I ALT	100- 499 TIMER	500- 999 TIMER	1 000 OG OVER	UOPP- GITT ARB.- TID	
I ALT .....	3673	2208	196	157	1764	91	1465	407	276	709	7
<b>NÆRING</b>											
JORDBRUK .....	458	268	27	20	196	25	190	22	25	127	10
SKOGBRUK .....	284	254	40	32	176	6	30	16	7	2	1
FISKE OG FANGST .....	-	-	-	-	-	-	-	-	-	-	-
BERGVERKSDRIFT .....	1	1	:	:	:	:	-	-	-	-	-
INDUSTRI I ALT .....	665	528	44	27	435	22	137	22	20	86	6
PRODUKSJON AV NÆRINGSMIDLER, DRIKKEVARER OG TOBAKKSVARER .....	64	41	2	2	32	5	23	4	3	14	2
PRODUKSJON AV TEKSTILVARER, BE- KLEDNINGSVARER, LÆR OG LÆRVARER .	61	8	-	-	7	1	53	5	5	38	1
PRODUKSJON AV TREVARER .....	377	337	26	15	287	9	40	9	7	23	1
TREFOREDLING, GRAFISK PRODUKSJON OG FORLAGSVIRKSOMHET .....	15	8	-	1	6	1	7	1	3	2	1
PRODUKSJON AV KJEMISKE PRODUKTER, MINERALOLJE-, KULL-, GUMMI- OG PLASTPRODUKTER .....	15	12	4	3	4	1	3	-	-	3	-
PRODUKSJON AV MINERALSKE PRODUKTER .....	20	18	-	-	18	-	2	:	:	:	:
PRODUKSJON AV METALLER .....	8	8	2	1	5	-	-	-	-	-	-
PRODUKSJON AV VERKSTEDPRODUKTER .	101	93	10	5	73	5	8	2	1	5	-
INDUSTRIPRODUKSJON ELLERS .....	4	3	-	-	3	-	1	:	:	:	:
KRAFT- OG VANNFORSYNING .....	20	17	1	-	15	1	3	:	:	:	:
BYGGE- OG ANLEGGSVIRKSOMHET .....	431	413	37	30	332	14	18	4	1	13	-
VAREHANDEL .....	426	167	17	11	132	7	259	66	51	137	5
HOTELL- OG RESTAURANTDRIFT .....	76	18	2	1	13	2	58	29	7	19	3
LANDTRANSPORT .....	131	114	3	4	103	4	17	3	3	11	-
SJØTRANSPORT .....	7	6	:	:	:	:	1	:	:	:	:
TRANSPORT ELLERS, LAGPING, POST OG TELEKOMMUNIKASJONER .....	107	34	3	2	29	-	73	16	13	42	2
BANK- OG FINANSIERINGSVIRKSOMHET ..	54	21	-	-	21	-	33	6	8	18	1
FORSIKRINGSVIRKSOMHET, EIENDOMS- DRIFT OG FORRETNINGSMESSIG	51	31	-	4	26	1	20	6	3	10	1
TJENESTEYTING .....	190	129	8	6	112	3	61	15	13	31	2
OFFENTLIG ADMINISTRASJON, FØRSVAR, POLITI OG RETTSVESEN .....	10	7	2	-	5	-	3	2	-	-	1
RENOVASJON OG REINGJØRING .....	194	79	3	10	66	-	115	19	38	54	4
UNDERSVISING OG FORSKNINGS- VIRKSOMHET .....	384	47	4	6	36	1	337	112	78	132	15
HELSE- OG ANDRE SOSJALTJENESTER ...	16	7	-	3	4	-	9	2	2	5	-
KULTURELL TJENESTEYTING, UNDERHOLD- NING OG SPORT .....	128	39	1	-	38	-	89	65	4	15	5
PERSONLIG TJENESTEYTING .....	40	28	2	1	20	5	12	1	2	5	4
UOPPØITT NÆRING .....											
<b>YRKESFELT</b>											
TEKNISK, VITENSKAPELIG, HUMANIS- TISK OG KUNSTNERISK ARBEID .....	416	153	8	16	126	3	263	38	72	145	8
ADMINISTRASJONS- OG FORVALTNINGS- ARBEID, BEDRIFTS- OG ORGANISASJONS- LEDELSE I ALT .....	82	76	1	1	72	2	6	:	:	:	:
OFFENTLIG ADMINISTRASJONS- OG FORVALTNINGSARBEID .....	24	22	-	-	21	1	2	:	:	:	:
BEDRIFTS- OG ORGANISASJONSLEDELSE	58	54	1	1	51	1	4	:	:	:	:
KONTORARBEID .....	221	59	-	4	55	-	162	23	31	105	3
HANDELSARBEID .....	315	111	9	6	93	3	204	46	37	116	5
JORDBRUKS-, SKOGBRUKS- OG FISKEARBEID .....	658	507	64	47	379	17	151	34	24	89	4
GRUVE- OG SPRENGNINGSARBEID M.M. ..	3	2	:	:	:	:	1	:	:	:	:
TRANSPORT OG KOMMUNIKASJONSARBEID .	247	172	10	5	155	2	75	15	12	45	3
INDUSTRI-, BYGGE- OG ANLEGG- ARBEID I ALT .....	996	911	82	58	753	18	85	13	12	56	4
JERN- OG METALLVAREARBEID .....	144	140	16	9	114	1	4	1	-	3	-
ELEKTROARBEID .....	59	57	2	2	52	1	2	:	:	:	:
TREARBEID .....	383	373	34	20	309	10	10	1	3	5	1
NÆRINGSMIDDELARBEID .....	32	25	2	2	19	2	7	2	-	5	-
MASKIN- OG MOTORDRIFT .....	108	108	3	6	98	1	-	-	-	-	-
LASTE-, LOSSE- OG LAGERARBEID ...	34	31	5	1	24	1	3	:	:	:	:
INDUSTRI-, BYGGE- OG ANLEGG SARBEID ELLERS .....	236	177	20	18	137	2	59	8	8	41	2
SERVICEARBEID .....	471	69	:	:	57	:	402	215	76	96	15
MILITÆRT ARBEID, UOPPØITT ELLER IKKE IDENTIFISERBART YRKE .....	264	148	17	12	73	46	116	22	12	51	31

TABELL 8. YRKESAKTIVE 16 ÅR OG OVER I ARBEID I UKA 25/10 - 31/10 1980, ETTER KJØNN, ARBEIDSTID I UKA OG NÆRING/YRKESFELT

I ALT	MENN						KVINNER					
	I ALT	1-19 TIMER	20-29 TIMER	30		UOPP- GITT	I ALT	1-19 TIMER	20-29 TIMER	30		UOPP- GITT
				TIMER	OG OVER					TIMER	OG OVER	
I ALT	2991	1860	74	89	1641	56	1131	359	173	563	36	
<b>NÆRING</b>												
JORDBRUK	344	204	16	13	167	8	140	25	20	88	7	
SKOGBRUK	199	192	11	13	163	5	7	3	-	2	2	
FISKE OG FANGST	-	-	-	-	-	-	-	-	-	-	-	
BERGVERKSDRIFT	1	1	:	:	:	:	-	-	-	-	-	
INDUSTRI I ALT	573	462	11	10	430	11	111	18	12	80	1	
PRODUKSJON AV NÆRINGSMIDLER, DRIKKEVARER OG TOBAKKSVARER	52	34	-	1	33	-	18	2	4	12	-	
PRODUKSJON AV TEKSTILVARER, BF- KLEDNINGSVARER, LÆR OG LÆRVARER	51	8	-	-	7	1	43	4	3	36	-	
PRODUKSJON AV TREVARER	333	300	8	7	281	4	33	6	4	22	1	
TREFOREDNING, GRAFISK PRODUKSJON OG FORLAGSVIRKSOMHET	14	8	-	-	7	1	6	2	1	3	-	
PRODUKSJON AV KJEMISKE PRODUK- TER, MINERALOLJE-, KULL-, GUMMI- OG PLASTPRODUKTER	12	9	-	-	7	2	3	-	-	3	-	
PRODUKSJON AV MINERALSKE PRODUKTER	17	16	-	-	16	-	1	:	:	:	:	
PRODUKSJON AV METALLER	7	7	1	-	6	-	-	-	-	-	-	
PRODUKSJON AV VERKSTEDPRODUKTER	93	77	2	2	70	3	6	3	-	3	-	
INDUSTRIPRODUKSJON ELLERS	4	3	-	-	3	-	1	:	:	:	:	
KRAFT- OG VANNFORSYNING	19	16	2	-	14	-	3	:	:	:	:	
BYGGE- OG ANLEGGSVIRKSOMHET	366	351	11	14	313	13	15	3	1	11	-	
VAREHANDEL	346	149	10	5	129	5	197	50	31	111	5	
HOTELL- OG RESTAURANTDRIFT	41	14	-	1	11	2	27	9	1	16	1	
LANDTRANSPORT	117	102	4	3	89	6	15	5	4	6	-	
SJØTRANSPORT	6	6	-	-	5	1	-	-	-	-	-	
TRANSPORT ELLERS, LAGRING, POST OG TELEKOMMUNIKASJONER	85	25	1	-	23	1	60	21	3	35	1	
BANK- OG FINANSIERINGSVIRKSOMHET	50	21	-	-	21	-	29	6	5	16	2	
FORSIKRINGSVIRKSOMHET, EIENDOMS- DRIFT OG FORRETNINGSMESSIG TJENESTEYTING	44	28	1	4	23	-	16	4	3	9	-	
OFFENTLIG ADMINISTRASJON, FORSVAR, POLITI OG RETTSVESEN	160	106	1	4	99	2	54	18	10	25	1	
RENOVASJON OG REINGJØRING	8	6	-	1	5	-	2	:	:	:	:	
UNDERVISNING OG FORSKNINGS- VIRKSOMHET	176	75	2	14	58	1	101	27	39	32	3	
HELSE- OG ANDRE SOSIALTJENESTER	313	38	2	3	33	-	275	120	36	110	9	
KULTURELL TJENESTEYTING, UNDERHOLD- NING OG SPORT	9	5	:	:	:	:	4	-	1	3	-	
PERSONLIG TJENESTEYTING	102	37	1	1	35	-	65	45	6	12	2	
UOPPGITT NÆRING	32	22	-	2	19	1	10	3	1	4	2	
<b>YRKESFELT</b>												
TEKNISK, VITENSKAPELIG, HUMANIS- TISK OG KUNSTNERISK ARBEID	353	140	3	21	114	2	213	40	47	120	6	
ADMINISTRASJONS- OG FORVALTNINGS- ARBEID, BEDRIFTS- OG ORGANISASJONS- LEDELSE I ALT	79	73	2	2	67	2	6	-	1	5	-	
OFFENTLIG ADMINISTRASJONS- OG FORVALTNINGSARBEID	24	22	-	2	19	1	2	:	:	:	:	
BEDRIFTS- OG ORGANISASJONSLEDELSE	55	51	2	-	48	1	4	:	:	:	:	
KONTORARBEID	190	56	1	-	55	-	134	21	28	82	3	
HANDELSARBEID	256	101	4	3	93	1	155	33	23	96	3	
JORDBRUKS-, SKOGBRUKS- OG FISKEARBEID	503	399	25	26	336	12	104	22	14	62	6	
GRUVE- OG SPRENGNINGSARBEID M.M.	1	1	:	:	:	:	-	-	-	-	-	
TRANSPORT OG KOMMUNIKASJONSARBEID	213	150	5	5	132	8	63	20	5	37	1	
INDUSTRI-, BYGGE- OG ANLEGG- ARBEID I ALT	865	794	28	29	719	18	71	9	8	54	-	
JERN- OG METALLVAREARBEID	124	120	6	8	104	2	4	1	-	3	-	
ELEKTROARBEID	51	50	1	3	46	-	1	:	:	:	:	
TREARBEID	332	323	9	12	298	4	9	-	3	6	-	
NÆRINGSMIDDELARBEID	28	23	-	-	23	-	5	-	1	4	-	
MASKIN- OG MOTORDRIFT	98	98	2	1	91	4	-	-	-	-	-	
LASTE-, LØSSE- OG LAGERARBEID	29	27	1	2	23	1	2	:	:	:	:	
INDUSTRI-, BYGGE- OG ANLEGG SARBEID ELLERS	203	153	9	3	134	7	50	8	3	39	-	
SERVICEARBEID	384	61	:	:	55	:	323	202	39	71	11	
MILITÆRT ARBEID, UOPPGITT ELLER IKKE IDENTIFISERBART YRKE	147	85	3	1	69	12	62	12	8	36	6	



TABELL 9. YRKESAKTIVE 16 ÅR OG OVER MED FAST OPPMØTEPÅSS PÅ ARBEID I UKA 25/10 - 31/10 1980, ETTER TALLET PÅ ARBEIDSREISER, REISETID OG YRKESFELT/OPPMØTEPÅSS

I ALT	REISTE IKKE	REISTE 1 GANG			REISTE 2-3 GANGER			REISTE 4 GANGER ELLER FLERE			UOPPGITT TALL PÅ REISE	
		REISE- TID UNDER 45 MIN	REISE- TID 45 MIN OG OVER	UOPP- GITT	REISE- TID UNDER 45 MIN	REISE- TID 45 MIN OG OVER	UOPP- GITT	REISE- TID UNDER 45 MIN	REISE- TID 45 MIN OG OVER	UOPP- GITT		
I ALT .....	2734	107	106	162	28	219	29	1	1485	165	39	39
<b>YRKESFELT</b>												
TEKN., VITENSK., HUMANIS- TISK OG KUNSTN. ARBEID ...	318	9	6	11	1	37	6	-	212	15	1	2
OFF. ADM. OG FORVALTN.- ARBEID .....	22	1	-	1	-	2	-	-	16	1	-	-
BEDRIFTS- OG ORG.LEDELSE ..	47	-	-	2	-	1	1	-	39	-	-	-
KONTORARBEID .....	189	10	5	11	-	34	-	-	112	6	-	1
HANDELSARBEID .....	246	8	18	4	2	30	1	-	139	12	2	3
JØRDBRUKS-, SKOGBRUKS- OG FISKEARBEID .....	466	6	9	11	3	15	4	-	231	36	20	13
GRUVE OG SPRENGNINGS- ARBEID M.M. ....	1	-	-	1	-	-	-	-	-	-	-	-
TRANSPORT OG KOMMUNIKA- SJONSARBEID .....	190	10	4	13	1	22	1	-	96	11	2	3
INDUSTRI-, BYGGE- OG ANLEGG SARBEID I ALT .....	790	47	9	90	17	13	12	1	442	71	3	8
JERN- OG METALLV.ARBEID ..	117	9	1	10	1	2	2	-	69	11	1	1
ELEKTROARBEID .....	48	6	1	3	-	3	3	1	24	3	-	-
TREARBEID .....	302	9	3	29	4	3	5	-	203	27	1	1
NÆRINGSMIDDELARBEID ....	27	-	1	-	1	1	-	-	18	2	1	-
MASKIN- OG MOTORDRIFT ..	83	9	-	12	3	1	1	-	37	15	-	-
LASTE-, LOSSE- OG LAGERARBEID .....	27	2	1	3	-	-	-	-	14	-	-	-
INDUSTRI-, BYGGE- OG ANLEGG SARBEID ELLERS ...	187	12	2	33	8	3	1	-	78	13	-	3
SERVICEARBEID .....	351	10	50	16	4	62	4	-	150	10	4	4
MILITÆRT ARBEID, UOPPGITT YRKE .....	113	6	5	2	-	3	-	-	47	3	7	4
<b>OPPMØTEPÅSS OG KJØNN</b>												
INNEN BOSTEDSFYLKET .....	2394	34	103	65	8	214	27	1	1473	159	37	27
MENN .....	1426	28	23	51	6	37	19	1	963	128	22	14
KVINNER .....	968	6	80	14	2	177	8	-	510	31	15	12
I BOSTEDSKOMMUNEN .....	2254	16	99	23	4	210	15	-	1448	136	37	26
MENN .....	1313	11	21	16	2	34	8	-	949	106	22	14
KVINNER .....	941	5	78	7	2	176	7	-	499	30	15	12
0427 ELVERUM .....	52	3	4	7	2	2	6	1	16	10	-	-
MENN .....	34	3	2	3	2	1	5	1	8	9	-	-
KVINNER .....	18	-	2	4	-	1	1	-	8	1	-	-
0401 HAMAR .....	19	-	-	13	-	-	1	-	-	5	-	-
MENN .....	18	-	-	12	-	-	1	-	-	5	-	-
KVINNER .....	1	-	-	1	-	-	-	-	-	-	-	-
0429 ÅMOT .....	17	3	-	2	-	-	2	-	6	4	-	-
MENN .....	15	3	-	2	-	-	2	-	4	4	-	-
KVINNER .....	2	-	-	-	-	-	-	-	2	-	-	-
0434 ENGERDAL .....	16	-	-	2	1	2	1	-	1	3	-	-
MENN .....	13	-	-	2	1	2	1	-	-	3	-	-
KVINNER .....	3	-	-	-	-	-	-	-	1	-	-	-
0439 FOLLDAL .....	8	1	-	7	-	-	-	-	-	-	-	-
MENN .....	8	1	-	7	-	-	-	-	-	-	-	-
KVINNER .....	-	-	-	-	-	-	-	-	-	-	-	-
0414 VANG .....	5	2	-	3	-	-	-	-	-	-	-	-
MENN .....	3	1	-	2	-	-	-	-	-	-	-	-
KVINNER .....	2	1	-	1	-	-	-	-	-	-	-	-
ANDRE KOMMUNER I FYLKET ..	23	9	-	8	1	-	2	-	2	1	-	-
MENN .....	22	9	-	7	1	-	2	-	2	1	-	-
KVINNER .....	1	-	-	1	-	-	-	-	-	-	-	-
UTENFOR FYLKET .....	203	70	-	95	20	-	1	-	1	2	-	14
MENN .....	158	46	-	79	18	-	-	-	1	2	-	17
KVINNER .....	45	24	-	16	2	-	1	-	-	-	-	7
0301 OSLO .....	159	51	-	80	16	-	-	-	-	-	-	16
MENN .....	118	29	-	65	14	-	-	-	-	-	-	16
KVINNER .....	41	22	-	15	2	-	-	-	-	-	-	7
0219 BÈRUM .....	20	13	-	6	1	-	-	-	-	-	-	-
MENN .....	20	13	-	6	1	-	-	-	-	-	-	-
KVINNER .....	-	-	-	-	-	-	-	-	-	-	-	-
2301 SVERIGE .....	4	-	-	-	-	-	1	-	1	2	-	-
MENN .....	3	-	-	-	-	-	-	-	1	2	-	-
KVINNER .....	1	-	-	-	-	-	1	-	-	-	-	-
0230 LØRENSKOG .....	3	1	-	1	1	-	-	-	-	-	-	-
MENN .....	3	1	-	1	1	-	-	-	-	-	-	-
KVINNER .....	-	-	-	-	-	-	-	-	-	-	-	-
ANDRE STEDER UTENFOR FYLKET .....	17	5	-	8	2	-	-	-	-	-	-	2
MENN .....	14	3	-	7	2	-	-	-	-	-	-	2
KVINNER .....	3	2	-	1	-	-	-	-	-	-	-	-
UOPPGITT OPPMØTEPÅSS .....	137	3	3	2	-	5	1	-	11	4	2	106

TABELL 10. YRKESAKTIVE 16 ÅR OG OVER MED FAST ARBEIDSREISE I UKA 25/10 - 31/10 1980, ETTER REISEMÅTE, OPPMØTEPlass, Tallet på ARBEIDSSREISER OG REISETID

I ALT	ETT TRANSPORTMIDDEL						TO ELLER FLERE TRANSPORTMIDLER				UOPP- GITT TRANS- PORT- MIDDEL
	BIL	BUSS	TOG, TRIKK, T-BANE	SYKKEL, OVER 10 MIN GANGE	BÅT	ANNET	BIL OG BUSS/TOG/ TRIKK/ T-BANE/ BÅT	BUSS OG TOG/ TRIKK/ T-BANE/ BÅT	ANDRE KOMBINA- SJONER		
I ALT .....	2234	1128	87	9	-	516	233	16	8	77	160
OPPMØTEPlass, Tallet på ARBEIDSSREISER OG REISETID											
OPPMØTEPlass I BOSTEDS-											
KOMMUNEN .....	1972	954	66	-	-	508	229	12	-	69	134
REISTE 1 GANG .....	126	48	13	-	-	43	12	1	-	2	7
0-45 MIN .....	99	32	8	-	-	41	12	1	-	1	4
45 MIN OG OVER .....	23	15	5	-	-	2	-	-	-	1	-
UOPPGITT REISETID .....	4	1	-	-	-	-	-	-	-	-	3
REISTE 2-3 GANGER .....	225	98	8	-	-	79	18	4	-	6	12
0-14 MIN .....	118	41	1	-	-	49	15	-	-	1	11
15-29 " .....	73	41	3	-	-	24	1	3	-	1	-
30-44 " .....	19	9	2	-	-	4	1	-	-	3	-
45 MIN OG OVER .....	15	7	2	-	-	2	1	1	-	1	1
UOPPGITT REISETID .....	-	-	-	-	-	-	-	-	-	-	-
REISTE 4 GANGER ELLER FLERE .....	1621	808	45	-	-	386	199	7	-	61	115
0-14 MIN .....	873	302	4	-	-	274	173	1	-	35	84
15-29 " .....	412	273	18	-	-	78	23	4	-	14	2
30-44 " .....	163	133	13	-	-	11	1	2	-	2	1
45 MIN OG OVER .....	136	94	10	-	-	21	2	-	-	9	-
UOPPGITT REISETID .....	37	6	-	-	-	2	-	-	-	1	28
OPPMØTEPlass UTENFOR BOSTEDSKOMMUNEN .....											
REISTE 1 GANG .....	234	158	19	9	-	6	3	4	7	8	20
0-45 MIN .....	165	99	16	9	-	3	1	4	7	8	18
45 MIN OG OVER .....	4	1	-	-	-	3	-	-	-	-	-
UOPPGITT REISETID .....	137	93	16	9	-	-	1	4	7	7	-
REISTE 2-3 GANGER .....	24	5	-	-	-	-	-	-	-	1	18
0-14 MIN .....	18	17	1	-	-	-	-	-	-	-	-
15-29 " .....	-	-	-	-	-	-	-	-	-	-	-
30-44 " .....	3	2	1	-	-	-	-	-	-	-	-
45 MIN OG OVER .....	1	1	-	-	-	-	-	-	-	-	-
UOPPGITT REISETID .....	13	13	-	-	-	-	-	-	-	-	-
REISTE 4 GANGER ELLER FLERE .....	1	1	-	-	-	-	-	-	-	-	-
0-14 MIN .....	51	42	2	-	-	3	2	-	-	-	2
15-29 " .....	10	4	-	-	-	3	2	-	-	-	1
30-44 " .....	5	4	-	-	-	-	-	-	-	-	1
45 MIN OG OVER .....	11	11	-	-	-	-	-	-	-	-	-
UOPPGITT REISETID .....	25	23	2	-	-	-	-	-	-	-	-
UOPPGITT OPPMØTEPlass .....	28	16	2	-	-	2	1	-	1	-	6
KJØNN OG ALDER											
MENN .....											
16-19 ÅR .....	1370	830	54	5	-	206	122	8	7	56	82
20-24 " .....	76	37	4	3	-	7	10	4	-	5	6
25-29 " .....	97	74	2	-	-	7	8	-	3	1	2
30-39 " .....	121	80	1	-	-	17	11	-	-	9	3
40-49 " .....	353	226	13	-	-	55	27	3	1	13	15
50-59 " .....	267	169	11	1	-	47	16	-	1	9	13
60-66 " .....	298	174	10	-	-	44	27	1	1	18	23
67-69 " .....	128	61	12	1	-	25	15	-	1	1	12
70 ÅR OG OVER .....	21	7	1	-	-	2	6	-	-	-	5
KVINNER .....	9	2	-	-	-	2	2	-	-	-	3
16-19 ÅR .....	864	298	33	4	-	310	111	8	1	21	78
20-24 " .....	49	19	4	1	-	16	6	2	-	-	1
25-29 " .....	67	36	3	2	-	15	5	-	-	2	4
30-39 " .....	80	36	3	1	-	25	9	2	-	1	3
40-49 " .....	226	98	6	-	-	73	22	2	1	6	18
50-59 " .....	189	67	6	-	-	72	26	1	-	2	15
60-66 " .....	185	35	7	-	-	79	30	1	-	9	24
67-69 " .....	56	6	2	-	-	25	13	-	-	1	9
70 ÅR OG OVER .....	8	1	1	-	-	3	-	-	-	-	3
4	-	1	-	-	-	2	-	-	-	-	1

TABELL 11. BOLIGER ETTER HUSTYPE OG TALLET PÅ ROM. BOSATTE ETTER TALLET PÅ ROM I BOLIGEN. 1/11 1980

TALLET PÅ ROM UTENOM KJØKKEN	BOLIGER						BOSATTE	
	I ALT	I VÅNINGSHUS I TILKN. TIL GÅRDSDRIFT OG I FRITTL. ENEVOLIGER	I ANDRE ENE- OG TOMANNS- BOLIGER OG SMÅHUS	I BLOKK, LEIE- GÅRD E.L.	I ANDRE BYGG	I UOPP- GITT HUS- TYPE	I ALT PR. ROM	
ALLE .....	2657	2242	151	5	49	210	7537	0,7
I ROM .....	80	48	16	2	4	10	127	1,6
MED KJØKKEN								
6 KVM OG ØVER .....	32	22	7	-	-	3	43	1,3
MED KJØKKEN								
UNDER 6 KVM .....	24	15	4	1	1	3	46	1,9
UTEN KJØKKEN .....	17	6	4	1	3	3	30	1,8
UOPPGITT .....	7	5	1	-	-	1	8	1,1
2 ROM .....	249	184	40	-	8	17	413	0,8
MED KJØKKEN								
6 KVM OG ØVER .....	181	144	22	-	5	10	311	0,9
MED KJØKKEN								
UNDER 6 KVM .....	46	27	13	-	3	3	61	0,7
UTEN KJØKKEN .....	8	5	3	-	-	-	16	1,0
UOPPGITT .....	14	8	2	-	-	4	25	0,9
3 ROM .....	453	383	36	2	7	25	1054	0,8
4 " .....	818	752	29	-	4	33	2501	0,8
5 " .....	432	391	10	-	10	21	1428	0,7
6 " .....	226	209	5	1	5	6	865	0,6
7 " .....	102	94	3	-	3	2	358	0,5
9 ROM OG ØVER .....	103	100	1	-	1	1	401	0,4
UOPPGITT .....	194	81	11	-	7	95	390	-

TABELL 12. BOLIGER ETTER HUSETS BYGGEÅR OG HUSTYPE/EIE-/LEIEFORM. BOSATTE OG ROM, ETTER HUSETS BYGGEÅR. 1/11 1980

	ALLE	HUSETS BYGGEÅR								UOPP- GITT
		1900 OG FØR	1901- 1920	1921- 1940	1941- 1945	1946- 1950	1951- 1960	1961- 1970	1971- 1980	
BOLIGER I ALT .....	2657	235	186	345	64	166	520	388	630	123
HUSTYPE										
I VÅNINGSHUS .....	768	160	104	173	20	51	121	64	72	3
I FRITTLIGGENDE ENEBOLIG ..	1474	50	53	134	34	88	330	292	484	9
I REKKEHUS, TERR.HUS E.L. .	57	1	2	-	-	-	9	7	36	2
I HORIZONTALT DELT										
TOMANNSBOLIG .....	45	1	6	8	3	4	6	4	11	2
I ANNET BYGG UNDER 3 ETG. .	49	6	4	4	1	3	15	6	8	2
I BLOKK, LEIEGÅRD E.L. ....	5	1	1	-	-	-	1	1	1	-
I FORRETNINGSBYGG .....	40	5	6	3	2	6	12	2	4	-
I BYGG FOR FELLES-										
HUSHOLDNING .....	9	-	-	-	-	-	1	-	4	4
I UOPPGITT HUSTYPE .....	210	11	10	23	4	14	25	12	10	101
EIE-/LEIEFORHOLD TIL										
BOLIGEN										
EIES I ALT .....	1966	164	137	267	47	121	413	321	483	13
PRIVAT .....	1902	159	134	260	46	116	404	311	460	12
GJENNOM BORETTSLAG E.L. .	64	5	3	7	1	5	9	10	23	1
LEIES I ALT .....	215	14	11	18	6	13	29	33	80	11
VED VANLIG LEIEKONTRAKT .	135	9	7	12	3	11	15	18	51	9
SOM TJENESTEBOLIG .....	68	4	1	5	2	1	13	13	27	2
FOR ET AVGRENSET TIDSRØM.	11	1	3	-	1	1	1	2	2	-
PÅ ANDRE VILKÅR .....	1	-	-	1	-	-	-	-	-	-
UOPPGITT .....	476	57	38	60	11	32	78	34	67	99
BOSATTE I ALT .....	7537	607	440	906	157	415	1466	1291	2041	214
BOSATTE PR. BOLIG .....	2,8	2,6	2,4	2,6	2,5	2,5	2,8	3,3	3,2	1,7
ROM I ALT .....	10366	1029	754	1411	230	623	2105	1616	2484	114
ROM PR. BOLIG .....	4,2	4,5	4,2	4,3	3,9	4,0	4,3	4,3	4,1	3,7
BOSATTE PR. ROM .....	0,7	0,6	0,6	0,6	0,6	0,6	0,7	0,8	0,8	0,6

TABELL 13. BOLIGER ETTER VIKTIGSTE KILDE TIL OPPVARMING OG BYGGÆR/INSTALLASJON AV PIPE. BOSATTE ETTER BOLIGENS VIKTIGSTE KILDE TIL OPPVARMING. 1/11 1980

I	EN KILDE VIKTIGST						TO ELLER FLERE LIKEVERDIGE KILDER					UOPP- GITT OPP- VARM- INGS- KILDE
	ALLE	SEN- TRAL- VARME	ELEK- TRISKE OVNER F.L.	OVNER FOR FLY- TENDE BRENSSEL	OVNER FOR FAST BRENSSEL	ALLE	EL. OVNER OG OVNER FOR FAST BRENSSEL	EL. OVNER OG OVNER FOR FLY- TENDE BRENSSEL	OVNER FOR FAST TENDE BRENSSEL	EL. OVNER OG OVNER FOR FAST OG FLY- TENDE BRENSSEL		
BOLIGER I ALT .....	2657	1660	213	190	356	901	824	225	108	299	192	173
BYGGÆR												
1900 OG FØR .....	235	160	15	6	21	118	72	23	7	31	11	3
1901 - 1920 .....	186	113	8	6	20	79	66	16	5	35	10	7
1921 - 1940 .....	345	214	21	8	43	142	112	31	5	46	30	19
1941 - 1945 .....	64	40	2	3	2	33	22	8	2	8	4	2
1946 - 1950 .....	166	102	5	8	18	71	57	19	7	19	12	7
1951 - 1960 .....	520	348	60	26	77	185	159	41	14	63	41	13
1961 - 1970 .....	388	251	28	25	86	112	124	28	23	39	34	13
1971 - 1980 .....	630	413	69	108	85	151	200	54	43	54	49	17
UOPPGITT .....	123	19	5	-	4	10	12	5	2	4	1	92
PIPE												
MED PIPE .....	2483	1582	176	149	356	901	824	225	108	299	192	77
UTEN PIPE .....	80	73	34	39	-	-	-	-	-	-	-	7
UOPPGITT .....	94	5	3	2	-	-	-	-	-	-	-	89
BOSATTE I ALT .....	7537	4833	619	530	1001	2683	2357	630	321	826	580	347
BOSATTE PR. BOLIG .	2,8	2,9	2,9	2,8	2,8	3,0	2,9	2,8	3,0	2,8	3,0	2,0
ROM I ALT .....	10366	6688	1005	671	1406	3606	3442	955	471	1199	817	236
ROM PR. BOLIG .....	4,2	4,2	4,9	3,7	4,1	4,1	4,3	4,3	4,5	4,2	4,3	3,7
BOSATTE PR. ROM ...	0,7	0,7	0,6	0,8	0,7	0,7	0,7	0,7	0,7	0,7	0,7	0,7

TABELL 14. BOLIGER ETTER SANITÆRUTSTYR OG TALLET PÅ ROM. BOSATTE ETTER BOLIGENS SANITÆRUTSTYR. 1/11 1980

TALLET PÅ ROM UTENOM KJØKKEN	MED BAD						UTEN BAD					UOPP- GITT OM BAD
	ALLE	WC I BOLI- GEN	WC UTENFOR BOLI- GEN	ANNET AV- TREFE	UOPP- GITT AV- TREFE	ALLE	WC I BOLI- GEN	WC UTENFOR BOLI- GEN	ANNET AV- TREFE	UOPP- GITT AV- TREFE		
BOLIGER I ALT .....	2657	2178	2077	16	56	29	354	38	29	276	11	125
1 ROM .....	80	29	24	4	-	1	49	9	8	32	-	2
MED KJØKKEN												
6 KVM OG OVER	32	10	7	2	-	1	21	3	1	17	-	1
MED KJØKKEN												
UNDER 6 KVM	24	10	9	1	-	-	14	5	3	6	-	-
UTEN KJØKKEN	17	6	5	1	-	-	11	-	4	7	-	-
UOPPGITT .....	7	3	3	-	-	-	3	1	-	2	-	1
2 ROM .....	249	154	149	1	3	1	88	10	8	67	3	7
MED KJØKKEN												
6 KVM OG OVER	191	103	99	1	2	1	74	9	6	56	3	4
MED KJØKKEN												
UNDER 6 KVM	46	39	38	-	1	-	7	1	-	6	-	-
UTEN KJØKKEN	8	6	6	-	-	-	2	-	1	1	-	-
UOPPGITT .....	14	6	6	-	-	-	5	-	1	4	-	3
3 ROM .....	453	351	330	3	16	2	91	5	7	77	2	11
4 " .....	818	742	719	3	15	5	72	4	4	62	2	4
5 " .....	432	406	389	3	8	6	22	5	1	15	1	4
6 " .....	226	212	203	2	5	2	11	2	-	8	1	3
7 " .....	102	98	95	-	3	-	3	1	-	2	-	1
8 ROM OG OVER	103	97	94	-	3	-	3	-	-	3	-	3
UOPPGITT .....	194	89	74	-	3	12	15	2	1	10	2	90
BOSATTE I ALT .....	7537	6578	6290	57	155	76	744	67	71	587	19	215
BOSATTE PR. BOLIG .....	2,8	3,0	3,0	3,6	2,8	2,6	2,1	1,8	2,4	2,1	1,7	1,7
BOSATTE PR. ROM .....	0,7	0,7	0,7	1,1	0,6	0,7	0,7	0,6	1,0	0,7	0,5	0,5
ROM PR. BOLIG .....	4,2	4,4	4,4	3,4	4,4	4,2	3,0	2,9	2,4	3,0	3,4	3,9

TABELL 15. BOLIGER, ROM OG BOSATTE, ETTER HUSTYPE. 1/11 1980

	ALLE	VÅ- NING- HUS I TILKN. TIL GÅRDS- DRIFT	FRITT- LIGG- ENDE BOLIG	REKKEHUS, TERRASSEHUS, HUS I KJEDE, VERTIKALT DELT TOMANNS- BOLIG	HORI- SON- TALT ØLT TO- MANNS- BOLIG	ANNET BOLIGBYGG MED FØRRE ENN 3 ETASJER	BLOKK, LEIEGÅRD ELLER ANNET BOLIGBYGG MED 3 ETASJER EL. FLERE	FOR- RET- NING- BYGG MV.	BYGG FØR FEL- LES- HUS- HOLD- NING	UOPP- GITT HUS- TYPE
BOLIGER I ALT ....	2657	768	1474	57	45	49	5	40	9	210
BOSATTE I ALT ....	7537	2288	4359	130	116	105	13	105	11	410
BOSATTE PR. BOLIG	2,8	3,0	3,0	2,3	2,6	2,1	2,6	2,6	1,2	2,0
ROM I ALT .....	10366	3359	5981	151	137	142	14	157	10	415
ROM PR. BOLIG ....	4,2	4,6	4,2	2,7	3,3	3,2	2,8	4,2	2,0	3,6
BOSATTE PR. ROM ..	0,7	0,7	0,7	0,8	0,8	0,7	0,9	0,6	0,7	0,6

TABELL 16. BOLIGER ETTER EIE-/LEIEFORM OG AREAL. BOSATTE ETTER EIE-/LEIEFORHOLD TIL BOLIGEN. 1/11 1980

AREAL	ALLE	BOLIGEN EIES			BOLIGEN LEIES					UOPPGITT EIE-/ LEIE- FORM
		ALLE PRIVAT	GJENNOM BØRETT- LAG E.L.	ALLE	VED VANLIG LEIE- KONTRAKT	SOM TJENESTE- BOLIG	FOR ET AVGRENSET TIDSRØM	PÅ ANDRE VILKÅR		
BOLIGER I ALT ....	2657	1966	1902	64	215	135	68	11	1	476
UNDER 30 KVM ...	58	20	20	-	19	14	2	3	-	19
30- 39 KVM ....	88	36	35	1	24	15	8	1	-	28
40- 49 " ....	125	76	73	3	23	18	4	1	-	26
50- 59 " ....	183	123	119	4	22	20	1	1	-	38
60- 79 " ....	473	363	352	11	41	24	16	1	-	69
80- 99 " ....	809	680	653	27	39	24	12	2	1	90
100-129 " ....	433	363	351	12	22	14	8	-	-	48
130 KVM OG OVER.	288	248	242	6	17	4	13	-	-	23
UOPPGITT AREAL .	200	57	57	-	8	2	4	2	-	135
BOSATTE I ALT ....	7537	5966	5780	186	541	305	205	27	4	1030
BOSATTE PR. BOLIG.	2,8	3,0	3,0	2,9	2,5	2,3	3,0	2,5	4,0	2,2
ROM I ALT .....	10366	8436	8166	270	667	389	248	27	3	1263
ROM PR. BOLIG ....	4,2	4,4	4,4	4,2	3,2	2,9	3,8	2,7	3,0	3,7
BOSATTE PR. ROM ..	0,7	0,7	0,7	0,7	0,8	0,8	0,8	0,9	1,3	0,6

TABELL 17. BOLIGER, BOSATTE OG ROM, ETTER BOSATTE PR. ROM I BOLIGEN. 1/11 1980

	ALLE	BOSATTE PR. ROM UTENOM KJØKKEN									UOPP- GITT
		UNDER 0,25	0,25- 0,49	0,50- 0,74	0,75- 0,99	1,00- 1,24	1,25- 1,49	1,50- 1,74	1,75- 1,99	2,00 OG OVER	
BOLIGER I ALT .....	2657	96	433	818	310	543	158	52	6	47	194
BOSATTE I ALT .....	7537	116	722	1948	1143	1923	779	276	42	199	390
BOSATTE PR. BOLIG .....	2,8	1,2	1,7	2,4	3,7	3,5	4,9	5,3	7,0	4,2	2,0
ROM I ALT .....	10366	639	2077	3410	1457	1897	604	177	24	81	-
ROM PR. BOLIG .....	4,2	6,7	4,8	4,2	4,7	3,5	3,8	3,4	4,0	1,7	-



TABELL 20. FAMILIER OG PERSONER I PRIVATHUSHOLDNINGER, ETTER FAMILIETYPE OG EIE-/LEIEFORHOLD TIL BOLIGEN/TALLET PÅ ROM I BOLIGEN. 1/11 1980

	I ALT		FAMI- LIER MED EN PER- SON	FAMILIER MED TO ELLER FLERE PERSONER							
	FAMI- LIER	PER- SONER		I ALT		EKTE- PAR UTEN UGIFTE BARN	EKTEPAR MED UGIFTE BARN		MOR ELLER FAR MED UGIFTE BARN		FAM. MED UOPP- GITT FAM.- TYPE
				FAMI- LIER	PER- SONER		FAMI- LIER	PER- SONER	FAMI- LIER	PER- SONER	
I ALT .....	3051	7537	987	2064	6550	664	1114	4509	275	684	11
EIE-/LEIEFORHOLD TIL BOLIGEN											
EIES I ALT .....	2283	5966	637	1646	5329	509	938	3816	193	480	6
PRIVAT .....	2210	5780	619	1591	5161	495	908	3699	183	459	5
GJENNOM BØRETTSLAG E.L. ..	73	186	18	55	168	14	30	117	10	21	1
LEIES I ALT .....	242	541	110	132	431	21	76	305	32	77	3
VED VANLIG LEIEKONTRAKT ..	150	305	76	74	229	13	37	149	22	50	2
SOM TJENESTEBOLIG .....	78	205	28	50	177	8	34	139	8	22	-
FOR ET AVGRENSET TIDSRØM .	12	27	5	7	22	-	5	17	2	5	-
PÅ ANDRE VILKÅR .....	2	4	1	1	3	-	-	-	-	-	1
UOPPGITT .....	526	1030	240	286	790	134	100	388	50	127	2
TALLET PÅ ROM I BOLIGEN											
UTENOM KJØKKEN											
1 ROM .....	89	127	66	22	61	8	6	27	7	16	1
MED KJØKKEN											
6 KVM OG OVER .....	35	43	29	6	14	2	1	3	3	7	-
MED KJØKKEN											
UNDER 6 KVM .....	26	46	16	10	30	2	4	17	4	9	-
UTEN KJØKKEN .....	20	30	15	5	15	3	1	7	-	-	1
UOPPGITT .....	7	8	6	1	2	1	-	-	-	-	-
2 ROM .....	271	413	167	104	246	63	23	83	18	37	-
MED KJØKKEN											
6 KVM OG OVER .....	198	311	115	83	196	51	18	65	14	29	-
MED KJØKKEN											
UNDER 6 KVM .....	49	61	38	11	23	6	1	3	4	8	-
UTEN KJØKKEN .....	10	16	7	3	9	1	2	7	-	-	-
UOPPGITT .....	14	25	7	7	18	5	2	8	-	-	-
3 ROM .....	525	1054	210	315	844	147	119	434	45	106	4
4 " .....	929	2501	215	714	2286	210	415	1638	86	220	3
5 " .....	489	1428	92	397	1336	111	256	1036	30	78	-
6 " .....	280	865	58	222	807	47	139	620	36	93	-
7 " .....	129	358	43	86	315	15	58	249	13	36	-
8 ROM OG OVER .....	129	401	30	99	371	17	66	297	15	37	1
UOPPGITT .....	211	390	106	105	284	46	32	125	25	61	2

TABELL 21. TALLET PÅ PRIVATHUSHOLDNINGER MED UTVALGTE KJENNETEGN FOR BOLIGSTANDARD, OG DISPONERING AV PERSONBIL. BOSATTE I SLIKE HUSHOLDNINGER, ETTER ALDER. 1/11 1980

	ALLE	WC I BOLIGEN	BAD I BOLIGEN	TELEFØN I BOLIGEN	BRENSEL- ØVN I BOLIGEN	BOLIG- EN BYGGET ETTER 1945	HUSHOLD- NINGEN EIER BOLIGEN	KJØKKEN 6 KVM OG OVER I BOLIGEN	BIL DIS- PONERES AV HUS- HOLDNINGEN
PRIVATHUSHOLDNINGER ...	2657	2131	2178	1541	2399	1704	1966	2200	1661
BOSATTE .....	7537	6396	6578	4464	6994	5213	5966	6577	5638
0-19 ÅR .....	2113	1908	1968	1153	1983	1646	1733	1919	1872
20-39 " .....	1797	1595	1622	906	1643	1391	1379	1587	1581
40-59 " .....	1696	1449	1496	1073	1590	1209	1434	1507	1350
60-69 " .....	942	746	775	646	885	520	763	805	512
70-79 " .....	713	511	533	503	662	325	492	562	240
80 ÅR OG OVER .....	276	187	184	183	231	122	165	197	83
BOSATTE PR. BOLIG .....	2,8	3,0	3,0	2,9	2,9	3,1	3,0	3,0	3,4
ROM PR. BOLIG .....	4,2	4,4	4,4	4,5	4,3	4,2	4,4	4,3	4,6
BOSATTE PR. ROM .....	0,7	0,7	0,7	0,6	0,7	0,7	0,7	0,7	0,7
HUSHOLDNINGER HVOR FOREKOMST AV KJENNETEGNET IKKE ER OPPGITT .....	-	132	125	135	106	123	476	301	181

TABELL 22. FOLKEMENGDEN ETTER ALDER, KJØNN OG TYPE BOLIGSTRØK/GRUNNKRETS. 1/11 1980

	I ALT	ALDER. ÅR										80 OG OVER
		0-6	7-15	16-19	20-24	25-29	30-49	50-59	60-66	67-69	70-79	
KOMMUNEN .....	7612	581	1047	485	448	394	1712	948	640	307	734	316
MENN .....	3866	308	513	248	242	201	902	476	315	167	341	153
KVINNER .....	3746	273	534	237	206	193	810	472	325	140	393	163
TYPE BOLIGSTRØK OG KJØNN												
TETTBYGDE STRØK .....	2317	213	369	138	155	131	586	270	144	70	154	87
MENN .....	1143	111	192	64	79	63	292	129	72	32	67	42
KVINNER .....	1174	102	177	74	76	68	294	141	72	38	87	45
1131 ØSTBY .....	227	17	36	18	12	9	50	21	22	14	18	10
MENN .....	104	6	18	7	6	5	26	9	9	6	8	4
KVINNER .....	123	11	18	11	6	4	24	12	13	8	10	6
1132 NYBERGSUND .....	396	34	69	29	25	20	117	48	26	5	20	3
MENN .....	201	22	30	15	17	11	56	26	15	2	7	-
KVINNER .....	195	12	39	14	8	9	61	22	11	3	13	3
1133 INNBYGDA .....	1694	162	264	91	118	102	419	201	96	51	116	74
MENN .....	838	83	144	42	56	47	210	94	48	24	52	38
KVINNER .....	856	79	120	49	62	55	209	107	48	27	64	36
SPRETTBYGDE STRØK .....	5282	366	678	346	293	261	1123	677	495	236	578	229
MENN .....	2713	196	321	184	163	137	607	346	242	134	272	111
KVINNER .....	2569	170	357	162	130	124	516	331	253	102	306	118
UOPPGITT BOLIGSTRØK .....	13	2	-	1	-	2	3	1	1	1	2	-
GRUNNKRETS OG KJØNN												
01 LJØRDALEN .....	574	30	77	30	33	26	97	83	76	28	61	33
MENN .....	306	18	40	14	19	15	55	38	38	19	27	23
KVINNER .....	268	12	37	16	14	11	42	45	38	9	34	10
0101 DREVDALLEN .....	13	-	-	-	-	1	1	1	5	2	3	-
MENN .....	7	-	-	-	-	1	1	-	3	1	1	-
KVINNER .....	6	-	-	-	-	-	-	1	2	1	2	-
0102 SKÅRET .....	140	8	25	14	11	6	26	9	20	3	11	7
MENN .....	76	6	11	6	5	3	15	5	12	2	5	6
KVINNER .....	64	2	14	8	6	3	11	4	8	1	6	1
0103 LJØRDALEN NORD ..	221	14	32	12	14	13	35	44	19	7	20	11
MENN .....	119	8	19	6	9	8	20	19	9	5	11	5
KVINNER .....	102	6	13	6	5	5	15	25	10	2	9	6
0104 LJØRDALEN SØR ...	137	6	13	3	4	5	24	18	20	10	22	12
MENN .....	69	3	5	1	2	3	13	9	9	6	8	10
KVINNER .....	68	3	8	2	2	2	11	9	11	4	14	2
0105 STÅA .....	63	2	7	1	4	1	11	11	12	6	5	3
MENN .....	35	1	5	1	3	-	6	5	5	5	2	2
KVINNER .....	28	1	2	-	1	1	5	6	7	1	3	1
02 ØSTBY .....	905	62	131	60	50	34	212	112	72	43	89	40
MENN .....	461	31	70	30	27	18	110	62	36	20	42	15
KVINNER .....	444	31	61	30	23	16	102	50	36	23	47	25
0201 NESVOLDBERGET ...	152	13	18	8	6	6	40	17	10	8	20	6
MENN .....	77	5	13	4	2	3	19	10	4	3	12	2
KVINNER .....	75	8	5	4	4	3	21	7	6	5	8	4
0202 GALÅSEN .....	112	4	12	7	4	6	28	20	12	5	9	5
MENN .....	64	2	5	5	3	4	17	11	9	2	5	1
KVINNER .....	48	2	7	2	1	2	11	9	3	3	4	4
0203 LANDSJØÅSEN .....	154	13	16	14	12	5	33	25	11	4	13	8
MENN .....	87	7	11	8	9	2	14	17	8	2	7	2
KVINNER .....	67	6	5	6	3	3	19	8	3	2	6	6
0204 ØSTBY .....	318	21	52	23	22	15	69	32	27	18	25	14
MENN .....	147	9	24	10	9	8	36	15	9	10	10	7
KVINNER .....	171	12	28	13	13	7	33	17	18	8	15	7
0205 FJELLBYGDA .....	45	2	8	-	-	-	12	6	3	3	8	3
MENN .....	22	1	5	-	-	-	7	4	-	-	4	1
KVINNER .....	23	1	3	-	-	-	5	2	3	3	4	2
0206 ØSTBY VEST .....	124	9	25	8	6	2	30	12	9	5	14	4
MENN .....	64	7	12	3	4	1	17	5	6	3	4	2
KVINNER .....	60	2	13	5	2	1	13	7	3	2	10	2
03 NYBERGSUND .....	1150	76	157	76	54	49	279	142	107	51	127	32
MENN .....	597	44	74	40	36	31	145	72	53	29	62	11
KVINNER .....	553	32	83	36	18	18	134	70	54	22	65	21
0301 LUTNES .....	127	8	8	8	4	14	22	19	15	10	16	3
MENN .....	64	4	5	1	3	8	13	5	8	6	10	1
KVINNER .....	63	4	3	7	1	6	9	14	7	4	6	2
0302 SKJÆRBERGET .....	32	-	2	1	2	-	3	7	4	5	5	3
MENN .....	15	-	-	-	1	-	2	4	2	1	3	2
KVINNER .....	17	-	2	1	1	-	1	3	2	4	2	1
0303 PLASSEN .....	83	4	8	6	4	1	21	8	10	7	12	2
MENN .....	45	2	5	4	2	1	12	3	6	4	5	1
KVINNER .....	38	2	3	2	2	-	9	5	4	3	7	1
0304 ENGEMOEN .....	94	8	15	7	2	2	24	11	6	1	16	2
MENN .....	51	5	10	4	1	2	12	5	3	-	8	1
KVINNER .....	43	3	5	3	1	-	12	6	3	1	8	1
0305 KNETTEN .....	79	4	15	6	3	2	18	8	7	4	9	3
MENN .....	41	1	6	6	1	2	9	4	5	3	3	1
KVINNER .....	38	3	9	-	2	-	9	4	2	1	6	2
0306 NYBERGSUND NORD ..	257	14	34	20	16	8	74	37	19	8	21	6
MENN .....	135	8	14	12	15	5	34	24	8	4	10	1
KVINNER .....	122	6	20	8	1	3	40	13	11	4	11	5



TABELL 22 (FORTS.)

I ALT	ALDER. ÅR											80 OG OVER
	0-6	7-15	16-19	20-24	25-29	30-49	50-59	60-66	67-69	70-79		
0307 NYBERGSUND SØR ..	304	32	49	16	17	17	77	38	23	7	26	2
MENN .....	153	20	22	6	8	10	40	19	13	3	11	1
KVINNER .....	151	12	27	10	9	7	37	19	10	4	15	1
0308 GRØNDALEN .....	135	5	20	10	4	2	33	12	18	8	14	9
MENN .....	76	3	9	7	3	2	19	7	7	7	9	3
KVINNER .....	59	2	11	3	1	-	14	5	11	1	5	6
0309 NYHUS .....	39	1	6	2	2	3	7	2	5	1	8	2
MENN .....	17	1	3	-	2	1	4	1	1	1	3	-
KVINNER .....	22	-	3	2	-	2	3	1	4	-	5	2
04 VESTRE TRYSIL .....	1060	71	137	70	66	55	213	141	105	44	122	36
MENN .....	545	43	65	35	33	30	119	75	47	24	57	17
KVINNER .....	515	28	72	35	33	25	94	66	58	20	65	19
0401 TØRBERGET .....	347	26	48	22	24	20	63	54	31	7	39	13
MENN .....	171	15	21	11	10	10	33	31	12	6	17	5
KVINNER .....	176	11	27	11	14	10	30	23	19	1	22	8
0402 MIDTSKOGSBERGET ..	195	13	16	14	11	8	41	23	17	13	30	9
MENN .....	108	8	10	6	8	4	24	11	8	9	15	5
KVINNER .....	87	5	6	8	3	4	17	12	9	4	15	4
0403 MELLOMGÅRD .....	121	12	18	9	4	10	23	17	7	5	14	2
MENN .....	60	10	8	4	-	6	13	8	2	3	5	1
KVINNER .....	61	2	10	5	4	4	10	9	5	2	9	1
0404 KVITSTEN .....	140	8	21	12	10	9	31	18	14	5	10	2
MENN .....	65	3	8	6	4	6	17	8	6	-	6	1
KVINNER .....	75	5	13	6	6	3	14	10	8	5	4	1
0405 SVEEN .....	112	5	12	4	8	3	18	16	19	9	14	4
MENN .....	61	2	6	2	4	2	11	12	9	4	7	2
KVINNER .....	51	3	6	2	4	1	7	4	10	5	7	2
0406 HAMMEREN .....	145	7	22	9	9	5	37	13	17	5	15	6
MENN .....	80	5	12	6	7	2	21	5	10	2	7	3
KVINNER .....	65	2	10	3	2	3	16	8	7	3	8	3
05 INNBYGDA .....	2751	250	382	175	194	153	648	328	187	92	225	117
MENN .....	1356	128	181	96	96	72	335	153	93	42	101	59
KVINNER .....	1395	122	201	79	98	81	313	175	94	50	124	58
0501 VESTBY .....	244	22	28	16	16	8	51	27	27	9	30	10
MENN .....	114	9	10	11	8	3	30	11	14	4	11	3
KVINNER .....	130	13	18	5	8	5	21	16	13	5	19	7
0502 KJELLÅS .....	341	29	66	13	13	24	91	36	21	10	30	8
MENN .....	173	15	31	11	6	11	46	19	12	5	12	5
KVINNER .....	168	14	35	2	7	13	45	17	9	5	18	3
0503 VESTAD .....	322	24	60	15	27	21	78	33	24	12	19	9
MENN .....	162	12	28	9	16	9	40	16	11	5	11	5
KVINNER .....	160	12	32	6	11	12	38	17	13	7	8	4
0504 GRINDBEKKEN .....	616	91	86	32	47	47	167	67	25	11	32	11
MENN .....	310	47	52	14	19	20	86	31	13	6	16	6
KVINNER .....	306	44	34	18	28	27	81	36	12	5	16	5
0505 INNBYGDA SENTRUM	541	26	67	36	39	15	109	80	38	25	52	54
MENN .....	254	12	36	12	21	8	52	37	17	12	22	25
KVINNER .....	287	14	31	24	18	7	57	43	21	13	30	29
0506 ØRÅDALEN .....	196	23	22	14	16	17	46	36	9	4	6	3
MENN .....	89	12	4	6	7	9	24	17	4	1	4	1
KVINNER .....	107	11	18	8	9	8	22	19	5	3	2	2
0507 INNBYGDA ØST .....	140	9	15	16	12	6	34	8	8	5	22	5
MENN .....	71	3	6	10	6	3	20	2	4	3	9	5
KVINNER .....	69	6	9	6	6	3	14	6	4	2	13	-
0508 ØVERBYGDA .....	244	21	22	22	20	8	52	30	23	13	23	10
MENN .....	127	14	9	17	11	4	28	13	13	4	11	3
KVINNER .....	117	7	13	5	9	4	24	17	10	9	12	7
0509 FLENDALLEN .....	107	5	16	11	4	7	20	11	12	3	11	7
MENN .....	56	4	5	6	2	5	9	7	5	2	5	6
KVINNER .....	51	1	11	5	2	2	11	4	7	1	6	1
06 JORDET .....	1159	90	163	73	51	75	260	141	92	48	108	58
MENN .....	591	43	83	33	31	34	135	75	47	32	50	28
KVINNER .....	568	47	80	40	20	41	125	66	45	16	58	30
0601 JORDET .....	277	26	46	15	11	17	68	30	21	12	19	12
MENN .....	139	12	21	7	6	7	36	14	9	9	12	6
KVINNER .....	138	14	25	8	5	10	32	16	12	3	7	6
0602 JORDET VEST .....	356	24	57	19	12	20	80	48	33	12	33	18
MENN .....	163	8	26	5	6	7	40	26	15	7	17	6
KVINNER .....	193	16	31	14	6	13	40	22	18	5	16	12
0603 SLETTÅS .....	270	19	39	11	6	16	70	25	21	15	33	15
MENN .....	156	14	27	8	5	8	37	13	12	11	11	10
KVINNER .....	114	5	12	3	1	8	33	12	9	4	22	5
0604 ELTEDALEN .....	77	6	7	7	5	5	10	12	6	4	11	4
MENN .....	39	3	3	3	2	3	3	8	4	1	6	3
KVINNER .....	38	3	4	4	3	2	7	4	2	3	5	1
0605 EIDET .....	179	15	14	21	17	17	32	26	11	5	12	9
MENN .....	94	6	6	10	12	9	19	14	7	4	4	3
KVINNER .....	85	9	8	11	5	8	13	12	4	1	8	6
UOPPGITT BOSTED .....	13	2	-	1	-	2	3	1	1	1	2	-

TABELL 23. YRKESAKTIVE 16 ÅR OG OVER, ETTER NÆRING, KJØNN OG TYPE BOLIGSTRØK/GRUNNKRETS. 1/11 1980

I ALT	JORD- BRUK, SKOG- BRUK, FISKE OG FANGST	INDU- STRI OG BERG- VERKS- DRIFT	KRAFT- OG VANN- FOR- SYNING	BYGGE- OG ANLEGG- VIRK- SØMNET	VARE- HANDEL, HOTELL- OG RES- TAURANT- VIRKSOM- HET	TRANSPORT, LAGRING, POST OG TELE- KOMMUNI- KASJØNER	BANK-, FI- NANS- OG FORSIK- RINGSVIRK- SØMNET, EIEND.- DRIFT OG FORR.MESS. TJ.YTING	OFFENT- LIG, SOSIAL OG PRIVAT TJE- NESTE- YTING	UOPP- GITT NÆRING	
KOMMUNEN .....	3696	758	668	20	431	502	245	105	946	21
MENN .....	2231	535	531	17	413	185	154	52	331	13
KVINNER .....	1465	223	137	3	18	317	91	53	615	8
TYPE BOLIGSTRØK OG KJØNN										
TETTBYGDE STRØK .....	1199	52	252	9	116	184	89	52	439	6
MENN .....	658	42	197	8	111	66	55	25	151	3
KVINNER .....	541	10	55	1	5	118	34	27	288	3
1131 ØSTBY .....	115	13	24	-	7	26	11	6	28	-
MENN .....	61	11	20	-	7	6	5	4	8	-
KVINNER .....	54	2	4	-	-	20	6	2	20	-
1132 NYBERGSUND .....	212	9	63	7	35	32	21	5	38	2
MENN .....	125	8	43	6	33	9	13	-	12	1
KVINNER .....	87	1	20	1	2	23	8	5	26	1
1133 INNBYGDA .....	872	30	165	2	74	126	57	41	373	4
MENN .....	472	23	134	2	71	51	37	21	131	2
KVINNER .....	400	7	31	-	3	75	20	20	242	2
SPREDTBYGDE STRØK .....	2495	706	416	11	314	318	155	53	507	15
MENN .....	1572	493	334	9	301	119	99	27	180	10
KVINNER .....	923	213	82	2	13	199	56	26	327	5
UOPPGITT BOLIGSTRØK .....	2	-	-	-	1	-	1	-	-	-
GRUNNKRETS OG KJØNN										
01 LJØRDALEN .....	269	117	17	-	19	45	13	2	56	-
MENN .....	169	89	14	-	18	14	9	2	23	-
KVINNER .....	100	28	3	-	1	31	4	-	33	-
0101 DREVDALLEN .....	7	6	1	-	-	-	-	-	-	-
MENN .....	5	4	1	-	-	-	-	-	-	-
KVINNER .....	2	2	-	-	-	-	-	-	-	-
0102 SKÅRET .....	65	37	6	-	1	6	5	-	10	-
MENN .....	44	27	4	-	1	3	4	-	5	-
KVINNER .....	21	10	2	-	-	3	1	-	5	-
0103 LJØRDALEN NORD .....	107	46	3	-	10	24	3	1	20	-
MENN .....	69	37	3	-	10	7	2	1	9	-
KVINNER .....	38	9	-	-	-	17	1	-	11	-
0104 LJØRDALEN SØR .....	56	17	4	-	6	8	4	1	16	-
MENN .....	31	13	3	-	5	2	3	1	4	-
KVINNER .....	25	4	1	-	1	6	1	-	12	-
0105 STØA .....	34	11	3	-	2	7	1	-	10	-
MENN .....	20	8	3	-	2	2	-	-	5	-
KVINNER .....	14	3	-	-	-	5	1	-	5	-
02 ØSTBY .....	443	96	3	3	48	67	28	12	92	1
MENN .....	266	69	70	2	46	22	15	8	33	1
KVINNER .....	177	27	26	1	2	45	13	4	59	-
0201 NESVOLDBERGET .....	63	12	12	1	5	16	3	3	11	-
MENN .....	38	9	9	1	5	4	2	1	7	-
KVINNER .....	25	3	3	-	-	12	1	2	4	-
0202 GALÅSEN .....	66	31	16	-	5	3	2	1	7	1
MENN .....	45	23	8	-	5	3	1	1	3	1
KVINNER .....	21	8	8	-	-	-	1	-	4	-
0203 LANDSJØÅSEN .....	78	16	13	1	22	4	5	-	17	-
MENN .....	51	11	9	-	21	-	2	-	8	-
KVINNER .....	27	5	4	1	1	4	3	-	9	-
0204 ØSTBY .....	162	16	36	-	11	37	13	6	43	-
MENN .....	86	12	30	-	11	11	7	4	11	-
KVINNER .....	76	4	6	-	-	26	6	2	32	-
0205 FJELLBYGDA .....	16	3	2	-	1	5	-	-	5	-
MENN .....	10	2	2	-	-	3	-	-	3	-
KVINNER .....	6	1	-	-	1	2	-	-	2	-
0206 ØSTBY VEST .....	58	18	17	1	4	2	5	2	9	-
MENN .....	36	12	12	1	4	1	3	2	1	-
KVINNER .....	22	6	5	-	-	1	2	-	8	-
03 NYBERGSUND .....	551	72	127	14	95	80	43	14	104	2
MENN .....	344	57	90	12	93	31	26	4	30	1
KVINNER .....	207	15	37	2	2	49	17	10	74	1
0301 LUTNES .....	58	11	9	2	5	10	2	2	17	-
MENN .....	36	8	6	2	5	5	1	1	8	-
KVINNER .....	22	3	3	-	-	5	1	1	9	-
0302 SKJÆRBERGET .....	9	3	3	-	1	1	-	-	4	-
MENN .....	5	3	-	-	1	-	-	-	1	-
KVINNER .....	4	-	-	-	-	1	-	-	3	-
0303 PLASSEN .....	43	8	6	-	8	6	7	1	7	-
MENN .....	27	7	4	-	8	2	4	-	2	-
KVINNER .....	16	1	2	-	-	4	3	1	5	-
0304 ENGEMOEN .....	38	12	5	-	12	2	1	1	5	-
MENN .....	27	9	3	-	12	1	1	1	5	-
KVINNER .....	11	3	2	-	-	1	-	-	5	-

TABELL 23 (FORTS.)

	I ALT	JORD- BRUK, SKOG- BRUK, FISKE OG FANGST	INDU- STRI OG BERG- VERKS- DRIFT	KRAFT- OG VANN- FOR- SYNING	BYGGE- OG ANLEGG- VIRK- SOMHET	VARE- HANDEL, HOTELL- OG RES- TAURANT- KOMMUNI- KASJONER HET	TRANSPORT, LAGRING, POST OG TELE- KASJONER	BANK-, FI- NANS- OG FORSIK- RINGSVIRK- SOMHET, EIEND.- DRIFT OG FORR.MESS. TJ.YTING	OFFENT- LIG, SOSIAL OG PRIVAT TJE- NESTE- YTING	UOPP- GITT NÆRI!
0305 KNETTEN .....	34	8	7	1	5	8	2	1	2	
MENN .....	22	5	6	1	5	4	1	-	-	
KVINNER .....	12	3	1	-	-	4	1	1	2	
0306 NYBERGSUND NORD ..	154	10	54	1	24	22	12	5	24	
MENN .....	94	10	34	1	23	9	7	2	7	
KVINNER .....	60	-	20	-	1	13	5	3	17	
0307 NYBERGSUND SØR ...	141	10	33	9	24	16	15	4	30	
MENN .....	84	8	25	7	23	5	8	-	8	
KVINNER .....	57	2	8	2	1	11	7	4	22	
0308 GRØNDALEN .....	57	7	11	1	13	15	4	-	6	
MENN .....	39	4	10	1	13	5	4	-	2	
KVINNER .....	18	3	1	-	-	10	-	-	4	
0309 NYHUS .....	17	3	2	-	-	3	-	-	9	
MENN .....	10	3	2	-	-	3	-	-	2	
KVINNER .....	7	-	-	-	-	-	-	-	7	
04 VESTRE TRYSIL .....	482	117	60	1	94	49	40	7	108	
MENN .....	312	84	49	1	87	18	28	-	41	
KVINNER .....	170	33	11	-	7	31	12	7	67	
0401 TØRBERGET .....	150	22	16	-	36	20	11	5	39	
MENN .....	92	16	10	-	35	8	5	-	17	
KVINNER .....	58	6	6	-	1	12	6	5	22	
0402 MIDTSKOGSBERGET ..	85	28	11	-	15	10	8	1	11	
MENN .....	58	16	11	-	15	3	7	-	5	
KVINNER .....	27	12	-	-	-	7	1	1	6	
0403 MELLOMGÅRD .....	56	11	9	-	8	2	5	-	20	
MENN .....	33	6	7	-	7	-	3	-	9	
KVINNER .....	23	5	2	-	1	2	2	-	11	
0404 KVITSTEN .....	75	14	11	1	14	8	11	1	15	
MENN .....	46	10	9	1	11	3	8	-	4	
KVINNER .....	29	4	2	-	3	5	3	1	11	
0405 SVEEN .....	49	17	7	-	13	3	-	-	6	
MENN .....	38	15	7	-	11	1	-	-	3	
KVINNER .....	11	2	-	-	2	2	-	-	3	
0406 HAMMEREN .....	67	25	6	-	8	6	5	-	17	
MENN .....	45	21	5	-	8	3	5	-	3	
KVINNER .....	22	4	1	-	-	3	-	-	14	
05 INNBYGDA .....	1413	166	262	2	131	203	85	57	496	
MENN .....	809	116	214	2	126	79	55	35	175	
KVINNER .....	604	50	48	-	5	124	30	22	321	
0501 VESTBY .....	113	37	15	-	14	12	7	2	24	
MENN .....	74	21	15	-	14	5	6	2	9	
KVINNER .....	39	16	-	-	-	7	1	-	15	
0502 KJELLÅS .....	168	5	46	-	19	17	8	4	68	
MENN .....	97	4	35	-	19	7	5	1	25	
KVINNER .....	71	1	11	-	-	10	3	3	43	
0503 VESTAD .....	159	5	49	-	21	18	5	3	57	
MENN .....	95	3	39	-	19	8	3	2	20	
KVINNER .....	64	2	10	-	2	10	2	1	37	
0504 GRINDBEKKEN .....	328	10	51	2	22	47	25	15	155	
MENN .....	174	10	42	2	21	20	17	6	56	
KVINNER .....	154	-	9	-	1	27	8	9	99	
0505 INNBYGDA SENTRUM ..	276	13	38	-	20	53	19	21	110	
MENN .....	145	8	31	-	19	21	12	14	39	
KVINNER .....	131	5	7	-	1	32	7	7	71	
0506 ØRÅDALEN .....	106	11	19	-	13	18	10	7	28	
MENN .....	64	9	14	-	12	8	7	5	9	
KVINNER .....	42	2	5	-	1	10	3	2	19	
0507 INNBYGDA ØST .....	75	22	14	-	10	10	1	-	15	
MENN .....	43	16	11	-	10	1	-	-	4	
KVINNER .....	32	6	3	-	-	9	1	-	11	
0508 ØVERBYGDA .....	135	25	26	-	12	25	9	5	33	
MENN .....	84	19	24	-	12	8	5	5	11	
KVINNER .....	51	6	2	-	-	17	4	-	22	
0509 FLENDALLEN .....	53	38	4	-	-	3	1	-	6	
MENN .....	33	26	3	-	-	1	-	-	2	
KVINNER .....	20	12	1	-	-	2	1	-	4	
06 JORDET .....	536	190	106	-	43	58	35	13	90	
MENN .....	330	120	94	-	42	21	21	3	29	
KVINNER .....	206	70	12	-	1	37	14	10	61	
0601 JORDET .....	136	29	30	-	10	25	14	5	23	
MENN .....	79	17	26	-	9	9	10	2	6	
KVINNER .....	57	12	4	-	1	16	4	3	17	
0602 JORDET VEST .....	161	69	30	-	14	14	7	2	25	
MENN .....	95	43	25	-	14	2	3	-	8	
KVINNER .....	66	26	5	-	-	12	4	2	17	
0603 SLETTÅS .....	119	46	23	-	10	10	7	1	22	
MENN .....	76	30	20	-	10	4	4	-	8	
KVINNER .....	43	16	3	-	-	6	3	1	14	
0604 ELTEDALEN .....	31	11	2	-	4	3	3	-	7	
MENN .....	18	7	2	-	4	2	1	-	2	
KVINNER .....	13	4	-	-	-	1	2	-	5	

TABELL 23 (FORTS.)

I ALT	JORD- BRUK, SKOG- BRUK, FISKE OG FANGST	INDU- STRI OG BERG- VERKS- DRIFT	KRAFT- OG VANN- FOR- SYNING	BYGGE- OG ANLEGG- VIRK- SØMHET	VARE- HANDEL, HOTELL- OG RES- TAURANT- VIRKSOM- HET	TRANSPORT, LAGRING, POST OG TELE- KOMMUNI- KASJONER	BANK-, FI- NANS- OG FORSIK- RINGSVIRK- SØMHET, EIEND.- DRIFT OG FORR.MESS. TJ.YTING	OFFENT- LIG, SOSIAL OG PRIVAT TJE- NESTE- YTING	UOPP- GITT NÆRING	
0605 EIDET .....	89	35	21	-	5	6	4	5	13	-
MENN .....	62	23	21	-	5	4	3	1	5	-
KVINNER .....	27	12	-	-	-	2	1	4	8	-
UOPPGITT BOSTED .....	2	-	-	-	1	-	1	-	-	-

TABELL 24. TALLET PÅ PRIVATHUSHOLDNINGER MED UTVALGTE KJENNETEGN FOR BOLIGSTANDARD, OG DISPONERING AV PERSONBIL. BOLIGSTRØK/GRUNNKRETS. 1/11 1980

	ALLE	WC I BOLIGEN	WC UTENFOR BOLIGEN	ANNET AVTREDE	BAD I BOLIGEN	TELEFON I BOLIGEN	PIPE I BOLIGEN	BOLI- GEN BYGGET ETTER 1945	HUS- HOLD- NINGEN EIER BOLIGEN	KJØKKEN 6 KVM OG OVER I BOLIGEN	BIL DIS- PONERE AV HUS- HOLD- NINGEN
KOMMUNEN .....	2657	2131	47	347	2178	1541	2483	1704	1966	2200	160
TYPE BOLIGSTRØK											
TETTBYGDE STRØK .....	791	726	17	17	728	468	719	629	562	652	50
1131 ØSTBY .....	86	71	4	3	71	56	78	52	62	68	1
1132 NYBERGSUND ..	128	120	-	2	118	72	117	104	100	108	1
1133 INNBYGDA .....	577	535	13	12	539	340	524	473	400	476	4
SPREDTBYGDE STRØK ..	1860	1404	30	329	1449	1073	1762	1075	1404	1547	10
UOPPGITT BOLIGSTRØK	6	1	-	1	1	-	2	-	-	1	1
GRUNNKRETS											
01 LJØRDALEN .....	204	161	1	35	164	119	200	113	156	185	1
0101 DREVDALLEN ...	6	4	-	2	3	6	6	2	5	6	1
0102 SKÅRET .....	39	29	-	8	33	23	39	22	31	37	1
0103 LJØRDALEN NOR	76	65	-	9	64	35	74	42	57	66	1
0104 LJØRDALEN SØR	60	42	-	15	42	35	58	30	44	54	1
0105 STØA .....	23	21	1	1	22	20	23	17	19	22	1
02 ØSTBY .....	314	237	7	49	237	191	290	182	237	257	1
0201 NESVOLDBERGET	51	38	-	10	36	27	46	29	42	42	1
0202 GALÅSEN .....	39	28	-	9	29	24	36	19	28	32	1
0203 LANDSJØÅSEN .	48	35	2	8	37	27	48	30	37	40	1
0204 ØSTBY .....	118	98	5	5	97	73	107	75	87	95	1
0205 FJELLBYGDA ..	20	17	-	2	16	15	17	7	11	16	1
0206 ØSTBY VEST ..	38	21	-	15	22	25	36	22	32	32	1
03 NYBERGSUND .....	420	337	5	50	345	262	388	245	305	336	2
0301 LUTNES .....	49	40	1	7	41	40	47	19	35	41	1
0302 SKJÆRBERGET .	16	13	-	1	13	10	15	6	10	15	1
0303 PLASSEN .....	36	22	1	9	21	22	32	15	24	28	1
0304 ENGEMOEN .....	33	25	1	4	31	24	31	15	22	26	1
0305 KNETTEN .....	27	23	-	2	22	17	26	16	19	19	1
0306 NYBERGSUND ND	89	81	-	5	78	58	81	66	68	76	1
0307 NYBERGSUND SØ	103	95	-	1	96	52	96	78	78	83	1
0308 GRØNDALEN ...	48	29	2	12	33	25	43	25	35	34	1
0309 NYHUS .....	19	9	-	9	10	14	17	5	14	14	1
04 VESTRE TRYSIL ...	377	271	5	85	281	220	361	218	296	317	2
0401 TØRBERGET ...	119	83	2	28	86	66	112	74	92	98	1
0402 MIDTSKOGSBERG	72	40	1	28	46	41	68	34	59	59	1
0403 MELLOMGÅRD ..	42	38	-	3	38	26	41	28	30	37	1
0404 KVIITSTEN ...	50	39	1	8	42	26	49	36	41	43	1
0405 SVEEN .....	44	26	1	13	26	26	41	23	34	37	1
0406 HAMMEREN .....	50	45	-	5	43	35	50	23	40	43	1
05 INNBYGDA .....	946	823	24	60	840	541	869	688	667	779	6
0501 VESTBY .....	81	58	3	16	58	54	77	46	57	68	1
0502 KJELLÅS .....	122	113	4	2	113	68	118	101	83	100	1
0503 VESTAD .....	116	97	5	9	101	52	111	96	87	101	1
0504 GRINDBEKKEN .	209	191	3	6	193	114	192	166	155	172	1
0505 INNBYGDA SENT	179	170	3	2	172	129	150	138	110	144	1
0506 ØRÅDALEN .....	67	59	1	5	61	37	62	51	50	53	1
0507 INNBYGDA ØST	48	34	2	10	37	22	45	26	34	42	1
0508 ØVERBYGDA ...	87	78	1	5	82	43	83	43	70	72	1
0509 FLENDALLEN ...	37	23	2	5	23	22	31	21	21	27	1
06 JORDET .....	390	301	5	67	310	208	373	258	305	325	2
0601 JORDET .....	94	82	1	5	84	38	89	68	79	76	1
0602 JORDET VEST .	119	90	1	22	95	57	115	70	94	100	1
0603 SLETTÅS .....	97	71	3	21	73	67	94	67	72	85	1
0604 ELTEDALEN ...	28	17	-	10	18	17	25	20	18	21	1
0605 EIDET .....	52	41	-	9	40	29	50	33	42	43	1
UOPPGITT BOSTED .....	6	1	-	1	1	-	2	-	-	1	1

OVERSIKT SOM VISER HVILKEN KOMMUNE OG FOLKETELLINGSKRETS 1) GRUNNKRETSENE I 1980 TILHØRTE VED FOLKE- OG BOLIGTELLINGEN I 1970

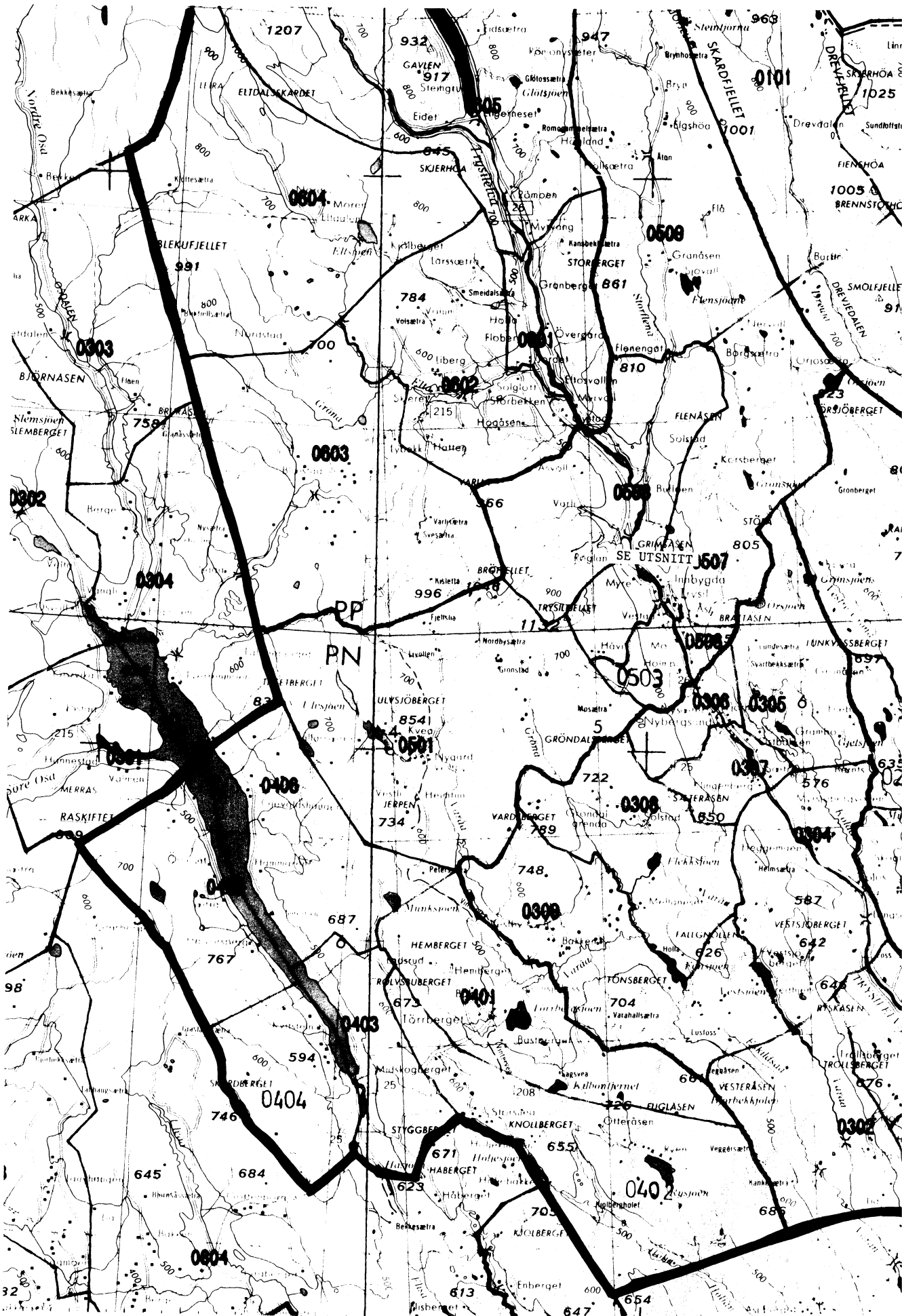
GRUNNKRETS 1980	KOMM 1970	---FOLKETELLINGSKRETS 1970--- HEL KRETS	DEL AV KRETS
0101 DREVDALEN	0428		7
0102 SKÅRET	0428	29	
0103 LJØRDALEN NORD	0428		5,28,30
0104 LJØRDALEN SØR	0428		28
0105 STØA	0428	27	26
0201 NESVOLDBERGET	0428		26
0202 GALÅSEN	0428		22
0203 LANDSJØÅSEN	0428	23	
0204 ØSTBY	0428	24	25,30
0205 FJELLBYGDA	0428		25
0206 ØSTBY VEST	0428		25
0301 LUTNES	0428	21	
0302 SKJÆRBERGET	0428	20	
0303 PLASSEN	0428		22
0304 ENGEMOEN	0428	1	
0305 KNETTEN	0428		3
0306 NYBERGSUND NORD	0428		2-3
0307 NYBERGSUND SØR	0428		2-3
0308 GRØNDALEN	0428	13	
0309 NYHUS	0428	14	
0401 TØRBERGET	0428		15
0402 MIDTSKOGSBERGET	0428		15-16
0403 MELLOMGÅRD	0428		16
0404 KVITSTEN	0428	19	
0405 SVEEN	0428	18	
0406 HAMMEREN	0428	17	
0501 VESTBY	0428	12	
0502 KJELLÅS	0428		4-5
0503 VESTAD	0428		4-5
0504 GRINDBEKKEN	0428		4-5
0505 INNBYGDA SENTRUM	0428		4-5
0506 ØRÅDALEN	0428		5
0507 INNBYGDA ØST	0428		5
0508 ØVERBYGDA	0428	6	
0509 FLENDALLEN	0428		7
0601 JORDET	0428		8
0602 JORDET VEST	0428		8
0603 SLETTÅS	0428	11	
0604 ELTEDALEN	0428	10	
0605 EIDET	0428	9	

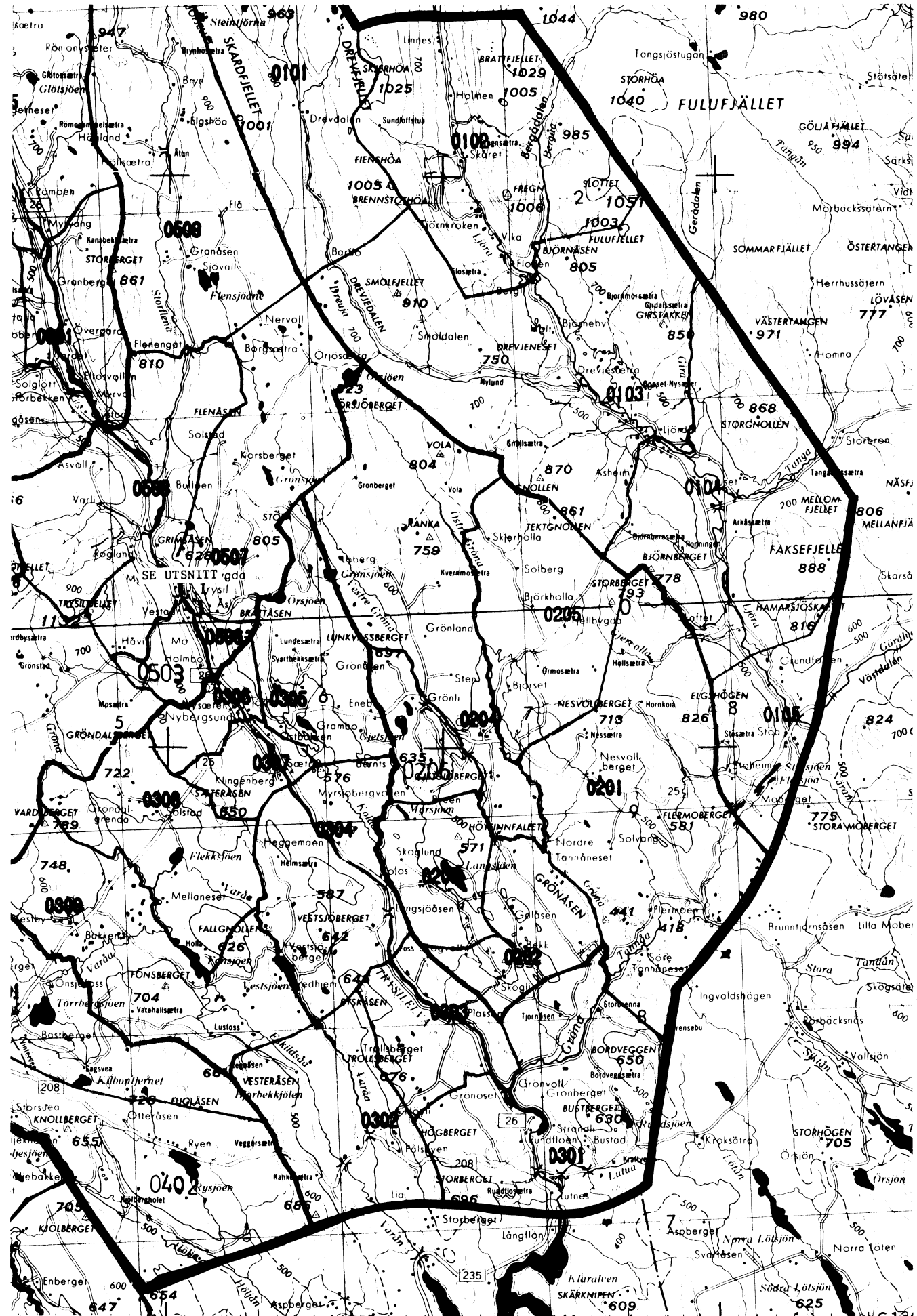
1) OVERSIKTEN ER FORELØPIG OG KAN INNEHOLDE FEIL. ENDELIG UTGAVE VIL FORELIGGE I EGET DOKUMENTASJONSHEFTE: "GRUNNKRETSE OG TETTSTEDER. DOKUMENTASJON 1980".



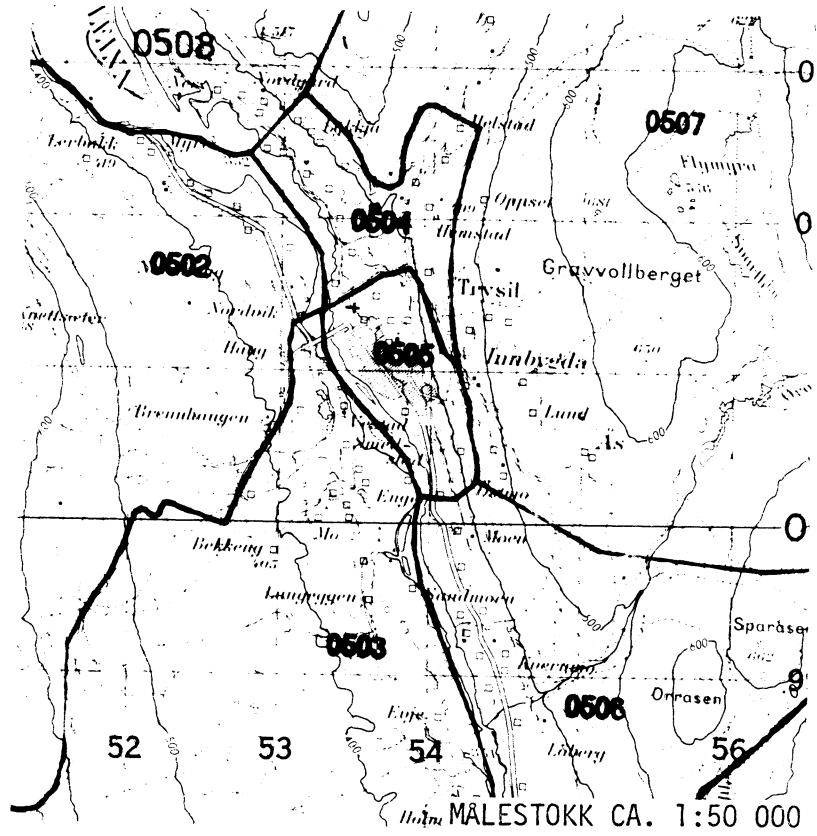




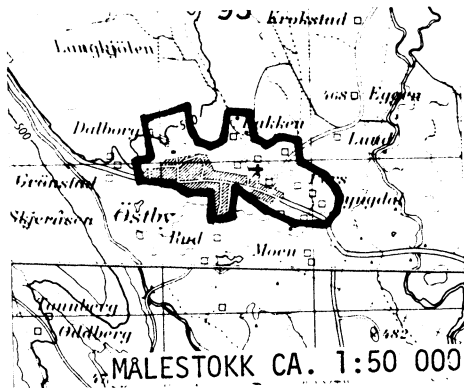




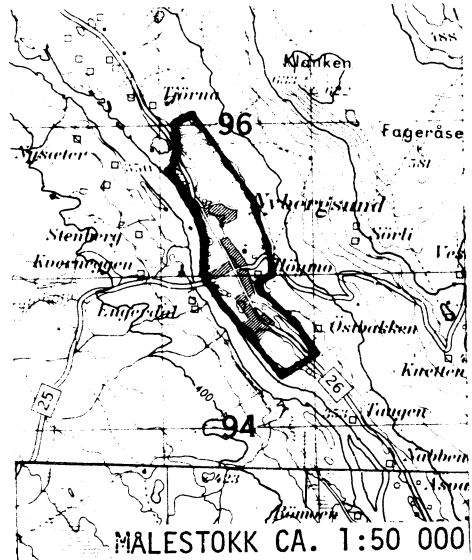
UTSNITT AV KRETSKART



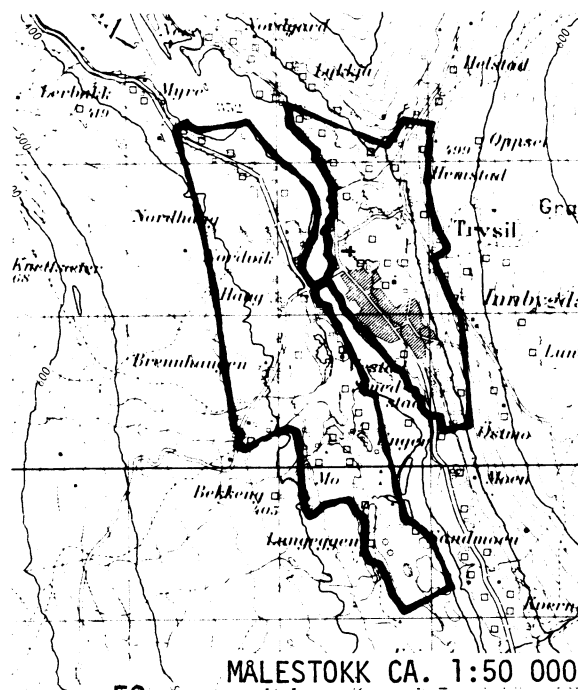
## AVGRENSING AV ØSTBY TETTSTED



## AVGRENSING AV NYBERGSUND TETTSTED



## AVGRENSING AV INNBYGDA TETTSTED



Med samtykke fra Norges geografiske oppmåling er NGOs kartmateriale brukt som kartgrunnlag.



## Personskjema

## Folke- og boligting 1980

 Undergitt  
taushetsplikt

 Statistisk  
Sentralbyrå  
Folke-  
tellingskontoret

 Send skjemaet tilbake i svarkonvolutten  
som mottakeren av boligskjemaet  
har fått.

Lovhjemmel:

Stortingsvedtak av 16. november 1978, med hjemmel i lov nr. 2 av 25. april 1907.

SETT KRYSS SLIK: IKKE SLIK: 
 BRUK HELST  
BLYANT ELLER  
BLÅ/SVART  
KULEPENN.

H

**1. Hvem bor De sammen med i leiligheten?** Rettledningen beskriver hva vi mener med en leilighet  
Sett flere kryss hvis nødvendig.

- |   |   |
|---|---|
| 1 <input type="checkbox"/> Ingen  | 4 <input type="checkbox"/> Datter, sønn   |
| 2 <input type="checkbox"/> Ektefelle  | 5 <input type="checkbox"/> Mor, far   |
| 3 <input type="checkbox"/> Forlovede eller annen person<br>jeg lever sammen med (uten<br>å ha inngått formelt ekteskap) | 6 <input type="checkbox"/> Søskken, svigerforeldre, barnebarn,<br>svoger, svigerinne, svigerbarn, tante,<br>onkel, nevø, niese, besteforeldre |
|   | 7 <input type="checkbox"/> Andre personer   |

**2. Hvilket trossamfunn er De tilsluttet?**

- |  |
|--|
| 1 <input type="checkbox"/> Den norske kirke<br>(statskirken)       |
| 2 <input type="checkbox"/> Trossamfunn utenfor<br>Den norske kirke |
| 3 <input type="checkbox"/> Ikke tilsluttet<br>trossamfunn          |

**3. Utenlandsk utdanning.**

 Dette spørsmålet besvares bare av dem som har tatt  
utdanning utenfor Norge

 De som bodde i Norge i 1970 oppgir ikke utenlandsk  
utdanning tatt før 1970

**Oppgi viktigste utdanning, i hvilket land den er full-  
ført, og hvor lang skolegang De har i utlandet.**

Utdanning: .....

Land: .....

Samlet skolegang i utlandet i antall år: .....

**4. Hva var Deres viktigste kilde til livsopphold  
i året fra 1. nov. -79 til 31. okt. -80?**

Sett bare ett kryss

- |   |  |
|---|--|
| 1 <input type="checkbox"/> Inntekt av eget arbeid, eller andre per-<br>soners (f.eks. ektefelles, foreldres) arbeid | 4 <input type="checkbox"/> Stipend, lån, formue,<br>fæderåd, leieinntekt eller<br>annen formuesinntekt |
| 2 <input type="checkbox"/> Verneplikts-/siviltjeneste   |  |
| 3 <input type="checkbox"/> Pensjon, trygd   |  |

**5. Utførte De inntektsgivende arbeid i minst  
100 timer i året fra 1. nov. -79 til 31. okt. -80?**

 Som inntektsgivende arbeid regnes også  
arbeid som et familiemedlem har utført i  
familiebedrift (f.eks. butikk, gårdsbruk).

- |                               |                                |
|-------------------------------|--------------------------------|
| 1 <input type="checkbox"/> Ja | 2 <input type="checkbox"/> Nei |
|-------------------------------|--------------------------------|
- Se rettledningen

**Spørsmål 6 - 15 gjelder inntektsgivende arbeid, og besvares bare av dem som har svart "Ja" på spørsmål 5.**
**6. Oppgi navn og adresse på det arbeidssted (bedrift) hvor De  
utførte inntektsgivende arbeid lengst tid i året fra 1. nov. -79  
til 31. okt. -80.** Med bedrift menes f.eks. fabrikk, butikk, gårds-  
bruk, kontor e.l. Se rettledningen

Navn: .....

Adresse: .....

Poststed: .....

**7. Beskriv virksomheten på dette  
arbeidsstedet så nøyaktig som mulig.**  
Skriv f.eks. jordbruk, produksjon av møbler,  
leiebiltransport, bokhandel, salg av biler e.l.

Virksomhet: .....

**8. Hvilket yrke (tittel) hadde De  
på dette arbeidsstedet?**  
Skriv f.eks. hjemmehjelp, rørlegger,  
sykepleier, damefrisør, rengjørings-  
hjelp, platearbeider, reklamekonsulent e.l.

Yrke: .....

**9. På hvilken måte er/var De knyttet til arbeidsstedet  
De har oppgitt i spørsmål 6?**

- |  |  |
|--|--|
| 1 <input type="checkbox"/> Som fast eller midlertidig ansatt | 3 <input type="checkbox"/> Som familiemedlem<br>uten fast lønn<br>i familiebedrift |
| 2 <input type="checkbox"/> Som selvstendig<br>(eier)         |  |

**10. Hvor mange timer inntektsgivende arbeid utførte De i året fra 1. nov. -79 til 31. okt. -80?**  
Ta med **alt** inntektsgivende arbeid De utførte i **hele** perioden.

- |  |   |
|--|---|
| 1 <input type="checkbox"/> 100 - 499<br>arbeidstimer | 3 <input type="checkbox"/> 1000 - 1299<br>arbeidstimer      |
| 2 <input type="checkbox"/> 500 - 999<br>arbeidstimer | 4 <input type="checkbox"/> 1300 arbeidstimer<br>eller flere |

H

**11. Hvor mange timer inntektsgivende arbeid utførte De i uken 25. - 31. okt.?**

- |  |   |  |
|--|---|--|
| 1 <input type="checkbox"/> Ingen, arbeide ikke<br>denne uken               | 2 <input type="checkbox"/> 1 - 9<br>timer   | 4 <input type="checkbox"/> 20 - 29<br>timer        |
| Arbeide De ikke denne<br>uken, skal De ikke fylle<br>ut resten av skjemaet | 3 <input type="checkbox"/> 10 - 19<br>timer | 5 <input type="checkbox"/> 30 timer<br>eller flere |

**12. Hvor møtte De på arbeid i uken 25. - 31. okt.?**

- |  |  |
|--|--|
| 1 <input type="checkbox"/> Jeg møtte fast på samme<br>arbeidssted/adresse som<br>er oppgitt i spørsmål 6 | 3 <input type="checkbox"/> Jeg møtte på<br>forskjellige steder<br>denne uken                   |
| 2 <input type="checkbox"/> Jeg møtte fast på annet sted<br>i .....                                       | Møtte De på forskjellige<br>steder denne uken, skal<br>De ikke fylle ut resten<br>av skjemaet. |
- kommune
- 
- (Skriv navnet på kommunen)

**13. Hvor ofte reiste eller gikk De fra Deres hjem-  
sted til arbeidsstedet i uken 25. - 31. okt.?**  
Se rettledningen.

- |   |  |
|---|--|
| 1 <input type="checkbox"/> 1 gang       | 3 <input type="checkbox"/> 4 ganger<br>eller flere                 |
| 2 <input type="checkbox"/> 2 - 3 ganger | 4 <input type="checkbox"/> Var ikke på<br>hjemstedet<br>denne uken |

**14. Hvor lang tid brukte De vanligvis fra Deres  
hjemsted til arbeidsstedet (én vei) i uken  
25. - 31. okt.?**

- |   |   |
|---|---|
| 1 <input type="checkbox"/> 0 - 14 min.  | 3 <input type="checkbox"/> 30 - 44 min.         |
| 2 <input type="checkbox"/> 15 - 29 min. | 4 <input type="checkbox"/> 45 min.<br>eller mer |

**15. Hvilke transportmidler brukte De vanligvis fra Deres  
hjemsted til arbeidsstedet (én vei) i uken 25. - 31. okt.?**  
Sett flere kryss hvis nødvendig.

- |                                 |  |  |
|---------------------------------|--|--|
| 1 <input type="checkbox"/> Bil  | 3 <input type="checkbox"/> Tog, trikk,<br>T-bane | 5 <input type="checkbox"/> Brukte sykkel<br>Gikk i mer<br>enn 10 min |
| 2 <input type="checkbox"/> Buss | 4 <input type="checkbox"/> Båt                   | 6 <input type="checkbox"/> Annet                                     |



# Boligskjema

## Folke- og bolig telling 1980

Undergitt  
taushetsplikt

statistisk  
entralbyrå  
olke-  
ilingskontoret

For hver leilighet skal det nyttes bare en svar-  
konvolutt. Alle personskjemaene og det utfylte  
boligskjemaet sendes samlet i svarkonvolutten.

ovhjemmel

ortingsvedtak av 16. november 1978 med hjemmel i lov nr 2 av 25. april 1907

SETT KRYSS SLIK:



IKKE SLIK:



BRUK HELST  
BLYANT ELLER  
BLÅ/SVART  
KULEPENN.

H

Har andre som bor i leiligheten mottatt boligskjema?

1

Nei

2

Ja

Les teksten under midten på  
skjemaet før De fortsetter.

Hvor mange rom på 6m<sup>2</sup>  
eller mer er det i leiligheten?

Ta ikke med kjøkken, bad og gang

1 rom  5 rom

2 rom  6 rom

3 rom  7 rom

4 rom  8 rom eller  
flere

3. Hvor stor er leiligheten,  
målt i kvadratmeter?

1  Under 30m<sup>2</sup>

2  30-39m<sup>2</sup>

3  40-49m<sup>2</sup>

4  50-59m<sup>2</sup>

5  60-79m<sup>2</sup>

6  80-99m<sup>2</sup>

7  100-129m<sup>2</sup>

8  130m<sup>2</sup>  
eller mer

4. Hva slags eie-/leieforhold er det til leiligheten?

Sett bare ett kryss.

1  Jeg/vi eier den gjennom  
borettslag, aksjeselskap e.l.

2  Jeg/vi eier den alene  
eller sammen med andre

3  Jeg/vi leier den ved  
vanlig leiekontrakt

4  Jeg/vi leier den gjennom  
arbeidsforhold (tjenestebolig)

5  Jeg/vi leier den for et  
bestemt avgrenset tidsrom

6  Jeg/vi leier den på  
andre vilkår enn de  
som er nevnt over

Hvor stort kjøkken er det i leiligheten?

Kjøkkenet er 6m<sup>2</sup>  
eller større

Kjøkkenet er  
mindre  
enn 6m<sup>2</sup>

3  Det er  
ikke kjøkken  
i leiligheten

6. Hva slags WC/do har de som bor i leiligheten  
adgang til?

1  Vannklosett  
i leiligheten

2  Vannklosett  
utenfor leiligheten

3  Annet avtrede

7. Hva er leilighetens viktigste oppvarmingskilde?

1  Sentralvarme  
(radiatorer e.l.)

2  Elektriske ovner,  
varmekabler e.l.

3  Ovner for flytende  
brensel (olje, parafin e.l.)

4  Ovner for fast  
brensel (ved, koks e.l.)

### Spørsmål 8 - 15 nedenfor skal også besvares

Hvis det er mottatt ett boligskjema i leiligheten,  
fyles det ut og sendes tilbake i svarkonvolut-  
ten sammen med alle personskjemaene.

Hvis flere i leiligheten har mottatt boligskjema  
og svarkonvolutt, så gjør følgende:

1. Ta kontakt med den (de) andre som har mottatt boligskjema.
2. Fyll ut ett av boligskjemaene.
3. Send dette skjemaet sammen med de utfylte personskjemaene tilbake i samme svarkonvolutten.

Er det pipe i leiligheten?

Ja 2  Nei

9. Er det montert brenselovn  
eller peis i leiligheten?

1  Ja 2  Nei

10. Er det bad eller dusj i  
leiligheten?

1  Ja 2  Nei

11. Er det telefon i  
leiligheten?

1  Ja 2  Nei

12. Disponerer noen av dem som  
bor i leiligheten personbil?

1  Ja 2  Nei

H

3. Hva slags hus ligger leiligheten i? Se rettledningen.

Våningshus i tilknytning til gårds-  
drift (hovedbygning, kårbolig,  
forpakterbolig e.l.)

Frittliggende enebolig (enebolig med  
minst en halv meters avstand til  
nærmeste hus)

Hus i kjede, rekkehus, terrassehus  
eller vertikalt delt tomannsbolig

Horisontalt delt tomannsbolig

5  Annet boligbygg med  
mindre enn 3 etasjer

6  Blokk, leiegård eller  
annet boligbygg med  
3 etasjer eller mer

7  Forretningsbygg, verkstedbygg e.l.

8  Hotell, pensjonat, aldershjem,  
sykehus, militærforlegning eller annet  
bygg for felleshusholdning

14. Når ble huset bygd?

1  1900 eller før

2  1901 - 1920

3  1921 - 1940

4  1941 - 1945

5  1946 - 1950

6  1951 - 1960

7  1961 - 1970

8  1971 - 1980

5. Hvor mange leiligheter er det i huset? Rettledningen beskriver hva vi mener med hus og leilighet

1 leilighet  2 leiligheter  3 leiligheter  4 leiligheter  5 leiligheter

Hvis det er 6 leiligheter eller flere,  
oppgi antallet her →