

KOMMUNEHEFTE



# FOLKE- OG BOLIGTELLING 1980

1901 **HARSTAD**

STATISTISK SENTRALBYRÅ  
KONGSVINGER



FOLKE- OG BOLIGTELLING  
1. NOVEMBER 1980

1901 HARSTAD

STATISTISK SENTRALBYRÅ  
KONGSVINGER 1981

ISBN 82-537-1485-8



## FORORD

Hovedformålet med Folke- og bolig telling 1980 var å gi et bilde av befolkningen og levekårene i det norske samfunnet ved å se opplysninger om alder, kjønn, yrke, arbeid, inntekt, utdanning, boforhold o.l. i sammenheng.

Et annet viktig formål var å gi statistikk for mindre geografiske områder, som kommuner og deler av kommuner. De statistiske kommuneheftene gir de første resultatene fra tellingen for å dekke dette formålet. Flere resultater for den enkelte kommune i form av et sett upubliserte tabeller (en "tabellpakke"), vil foreligge kort tid etter at heftene er utgitt. Tabellene vil bli levert som utskrift på papir eller micro-fiche, etter brukerens ønske.

Når kommuneheftene for alle kommuner i et fylke er publisert, vil det bli laget et sammendrag for hele fylket med tabeller som svarer til dem som finnes i kommuneheftene. Når hele landet er dekket med kommunehefter, vil det også bli laget et sammendrag for hele landet. Tilsvarende sammendrag for fylkene og hele landet vil bli laget av den "tabellpakke" som er nevnt foran.

Resultatene fra Folke- og bolig telling 1980 vil ellers bli gitt i tabellpublikasjoner som vil kaste lys over spesielle emner, bl.a. sysselsetting, boligforhold, familier og husholdninger. Resultatene vil også bli vist i kart og diagrammer. Bl.a. vil det bli laget bosettingskart tilsvarende de som ble laget i samband med Folke- og bolig telling 1970.

Statistisk Sentralbyrå, Oslo/Kongsvinger, 16. november 1981

Arne Øien

---

Johan-Kristian Tønder



## INNHOLD

	Side
Tabellregister .....	7
Tekstdel	
1. Opplegg og gjennomføring .....	8
1.1. Omfang .....	8
1.2. Grunnlag for statistikken .....	8
1.3. Datainnsamling .....	8
2. Feilkilder .....	9
3. Begreper og kjennemerker .....	9
3.1. Personkjennemerker .....	9
3.2. Familie- og husholdningstype .....	14
3.3. Boligkjennemerker .....	15
3.4. Inndelingen i grunnkretser .....	17
4. Bruk av tabellene .....	17
5. Merknader til tabellene .....	18
Tabelldel .....	19
Vedlegg	
1. Grunnkretser i 1980 og tellingskretser i 1970. Endringer i kommuneinndelingen fra 1970 til 1980 .....	39
2. Kart over grunnkretsinnndelingen .....	41
3. Kart over tettsteder .....	43
4. Personskjema .....	47
5. Boligskjema .....	49

### Standardtegn i tabeller

- : Tall kan ikke offentliggjøres
- Null



## TABELLREGISTER

	Side
1. Folkemengden ved folketellingene 1801 - 1980 .....	19
2. Folkemengden etter kjønn, ekteskadelig status og alder. 1/11 1980 .....	19
3. Folkemengden etter trossamfunn/viktigste kilde til livsopphold, kjønn og alder. 1/11 1980 .....	19
4. Personer 16-66 år etter yrkesaktivitet, arbeidstid, kjønn og høyeste utdanning. 1/11-79 - 31/10-80 .....	20
5. Personer 16 år og over, etter yrkesaktivitet, arbeidstid, kjønn og alder. 1/11-79 - 31/10-80 .....	21
6. Yrkesaktive 16 år og over, etter alder og næring. 1/11-79 - 31/10-80 .....	21
7. Yrkesaktive 16 år og over, etter kjønn, arbeidstid og næring/yrkesfelt. 1/11-79 - 31/10-80 .....	22
8. Yrkesaktive 16 år og over i arbeid i uka 25/10 - 31/10 1980, etter kjønn, arbeidstid i uken og næring/yrkesfelt .....	23
9. Yrkesaktive 16 år og over med fast oppmøteplass på arbeid i uka 25/10 - 31/10 1980, etter tallet på arbeidsreiser, reisetid og yrkesfelt/oppmøteplass .....	24
10. Yrkesaktive 16 år og over med fast arbeidsreise i uka 25/10 - 31/10 1980, etter reise- måte, oppmøteplass, tallet på arbeidsreiser og reisetid .....	25
11. Boliger etter hustype og tallet på rom. Bosatte etter tallet på rom i boligen. 1/11 1980 .....	26
12. Boliger etter husets byggeår og hustype/eie-/leieform. Bosatte og rom, etter husets byggeår. 1/11 1980 .....	26
13. Boliger etter viktigste kilde til oppvarming og byggeår/installasjon av pipe. Bosatte etter boligens viktigste kilde til oppvarming. 1/11 1980 .....	27
14. Boliger etter sanitærutstyr og tallet på rom. Bosatte etter boligens sanitærutstyr. 1/11 1980 .....	27
15. Boliger, rom og bosatte, etter hustype. 1/11 1980 .....	28
16. Boliger etter eie-/leieform og areal. Bosatte etter eie-/leieforhold til boligen. 1/11 1980 .....	28
17. Boliger, bosatte og rom, etter bosatte pr. rom i boligen. 1/11 1980 .....	28
18. Boliger etter tallet på rom og tallet på bosatte. 1/11 1980 .....	29
19. Familier og personer, etter familietype, husholdningstype og tallet på familier i hus- holdningen/yrkesaktivitet i familien. 1/11 1980 .....	29
20. Familier og personer i privathusholdninger, etter familietype og eie-/leieforhold til boligen/tallet på rom i boligen. 1/11 1980 .....	30
21. Tallet på privathusholdninger med utvalgte kjennetegn for boligstandard, og disponering av personbil. Bosatte i slike husholdninger, etter alder. 1/11 1980 .....	30
22. Folkemengden etter alder, kjønn og type boligstrøk/grunnkrets. 1/11 1980 .....	31
23. Yrkesaktive 16 år og over, etter næring, kjønn og type boligstrøk/grunnkrets. 1/11 1980 ..	34
24. Tallet på privathusholdninger med utvalgte kjennetegn for boligstandard, og disponering av personbil. Boligstrøk/grunnkrets. 1/11 1980 .....	37



## 1. OPPLEGG OG GJENNOMFØRING

### 1.1. Omfang

Folke- og bolig telling 1980 omfatter alle personer (også utenlandske statsborgere) som ifølge Forskrifter om føringen og ordningen av folkeregistrene fastsatt av Statistisk Sentralbyrå den 26. november 1979, var registrert bosatt i Norge på tellingstidspunktet den 1. november 1980.

Boligtellingen har med alle privatboliger (private leieligheter mv.) hvor minst én person var registrert bosatt den 1. november 1980.

Boliger som var ubebodd eller som var bebodd bare av midlertidig tilstedeværende (f.eks. ugifte personer som oppholdt seg utenom foreldrenes hjem på grunn av skolegang, studier), omfattes ikke av tellingen. Det er heller ikke innhentet opplysninger om boliger for forpleide i aldershjem, pleiehjem, barnehjem og andre fellesinstitusjoner.

Enheter hus omfattes ikke av tellingen denne gang. Det gis likevel enkelte opplysninger om det huset som boligen ligger i. I avsnitt 3 er det gjort nærmere rede for bostedsbegrepet (det sted en person skal regnes som bosatt) og boligbegrepet.

### 1.2. Grunnlag for statistikken

De fleste opplysninger i folke- og bolig tellingen bygger på oppgaver gitt direkte av oppgavegiverne på egne skjemaer.

Personskjema ble sendt til alle personer som hadde fylt 16 år eller fylte 16 år i løpet av 1980, (se vedlegg 4).

For personer under 16 år fikk Statistisk Sentralbyrå de nødvendige opplysninger fra folkeregisteret i den enkelte kommune.

Opplysningene om den enkelte privatbolig er gitt på eget boligskjema, (se vedlegg 5).

Oppgavene over befolkningens utdanningsbakgrunn er hentet fra utdanningsopplysningene gitt i folketellingen 1970 og "Arkivet for påbegynt og avsluttet utdanning" i Statistisk Sentralbyrå som inneholder alle utdanninger som en person har avsluttet i Norge i perioden 1970 - 1980. I tillegg kommer oppgaver over utenlandsk utdanning gitt i folketellingen 1980.

Oppgaver over alder, kjønn og andre demografiske kjennetegn er hentet fra Det sentrale personregister i Statistisk Sentralbyrå.

Nødvendige oppgaver over de vernepliktige og sivile tjenestepliktige er innhentet gjennom Forsvarets overkommando og Administrasjonen for sivile tjenestepliktige.

Folke- og bolig telling 1980 ble gjennomført med hjemmel i Statistikkloven av 25. april 1907 og Stortingsvedtak av 16. november 1978.

### 1.3. Datainnsamling

Ved folketellingen i 1980 ble skjemaene sendt i posten direkte til den enkelte person. Før utsendingen tok til, ble navn og adresse påført skjemaene. Det var Det sentrale personregister som dannet grunnlaget for denne påføringen.

Hver person fikk tilsendt sitt eget personskjema sammen med en rettleiding.

I tillegg fikk den eldste personen i familien et boligskjema. Med boligskjemaet fulgte også en svarkonvolutt.

Utfylte personskjema fra alle som bodde i boligen sammen med ett boligskjema ble sendt samlet tilbake i svarkonvolutten. Dersom det bodde flere familier i samme boligen, nyttet familiene samme svarkonvolutt og bare ett boligskjema ble utfylt. Innsamlingsmetoden gav derfor grunnlag for å danne boholdninger (se nedenfor) i folke- og bolig tellingen.

Den enkelte person er i tellingen regnet å ha sitt bosted i den bolig hvor vedkommende var registrert bosatt i folkeregisteret 1. november 1980. Innsamlingen av opplysningene viste at enkelte personer bodde i en annen bolig enn der de var registrert bosatt i folkeregisteret. Dette gjaldt bl.a. ugifte studenter og skoleelever som bodde på hybel og som sendte sitt personskjema i samme svarkonvolutt som hybelverten. Dette gjaldt også personer som hadde flyttet kort tid før 1. november 1980 og

som gav opp boligopplysninger på den nye adressen, mens flyttingen først ble registrert i folkeregistret etter 1. november 1980. I slike tilfelle ble personene likevel regnet som bosatt i den boligen/adressen de var registrert på i folkeregisteret 1. november 1980. I avsnitt 3 er det gjort rede for hvilket sted en person skal regnes som bosatt. I samme avsnitt er det også gjort rede for begrepet "bohusholdning".

De personer som ikke hadde svart på folketellingsskjemaene til rett tid, fikk tilsendt en adressert purring.

De som ikke svarte på den adresserte purringen, ble oppsøkt av tellere som krevde inn oppgavene.

## 2. FEILKILDER

Under gjennomføring og bearbeiding av en statistisk telling vil det alltid kunne oppstå ulike feil som kan gi utslag i tellingsresultatene.

De fleste feilene oppstår vanligvis under oppgaveinnhentingen og kommer av uriktige svar eller mangelfullt utfylte skjemaer.

Feil som oppstår under bearbeidingen er først og fremst knyttet til koding av opplysninger, i vårt tilfelle spesielt opplysningene om næring og yrke.

For å få et grunnlag til å vurdere hvor omfattende feilene er, ble det gjennomført en kvalitetskontrollundersøkelse i samband med tellingen.

Resultatene fra denne undersøkelsen blir publisert i serien Statistiske analyser. Resultatene er ventet å foreligge i løpet av 1982 og vil ta for seg sentrale kjennetegn fra boligdelen av tellingen, og kjennetegn for sysselsetting og arbeidsmarked.

## 3. BEGREPER OG KJENNEMERKER

### 3.1. Personkjennemerker

Når ikke annet er nevnt, refererer personopplysningene seg til 1. november 1980.

#### Bosted

Den enkelte person er i tellingen regnet å ha sitt bosted i den kommune og i den bolig hvor vedkommende var registrert som bosatt i folkeregisteret den 1. november 1980. Hovedregelen er at en person skal registreres som bosatt der vedkommende regelmessig tar sin døgnhvile.

De viktigste registreringsreglene er ellers:

Bostedsforhold	Skal registreres som bosatt i
Gift person som pga. arbeid, studier, avtjening av verneplikt e.l. oppholder seg utenom ektefellenes felles bolig	Ektefellenes felles bolig
Ugift person som pga. studier, skolegang eller avtjening av verneplikt oppholder seg utenom foreldrenes/forsørgers bolig	Foreldrenes/forsørgers bolig
Ugift person med eget arbeid og som vanligvis ikke bor hos foreldre/forsørger	Boligen der personen vanligvis bor
Person som er på ferie, besøk hos kjente, forretningsreise e.l. er fraværende fra boligen der vedkommende vanligvis bor	Boligen der personen vanligvis bor
Person som er oppbrleid i barnehjem, aldershjem, pleiehjem eller satt bort i privat pleie	Barnehjemmet, aldershjemmet, pleiehjemmet eller boligen hvor personen er i pleie
Person som er innlagt på sykehus eller anbrakt på arbeids- eller arbeidsanstalt eller i fengsel	Boligen der personen var bosatt før innleggelsen eller anbringelsen

Personer som ikke kan henføres til en bestemt bolig, er regnet til gruppen "Uten fast bopel". Personer uten fast bopel er som regel registrert som bosatt i den kommunen hvor de sist hadde fast bosted.

I det følgende er begrepet "Bosatt" brukt i samme betydning som begrepet "Registrert bosatt".

Det er ikke innhentet opplysninger om midlertidig bosted. Det kan derfor ikke gis oppgaver over den tilstedeværende befolkning.

Opplysningene fra Folke- og bolig telling 1980 er ikke brukt til å justere opplysningene i folkeregistrene.

### Alder

I fordelingen etter alder er den enkelte person gruppert etter alder pr. 31. desember 1980 (Alder = 1980 - fødselsår).

### Ekteskapelig status

Det er brukt fire hovedgrupperinger etter ekteskapelig status, nemlig ugifte, gifte, skilte og enker/enkemenn.

### Samboende

Med samboende menes personer som lever sammen (i ekteskapsliknende forhold) uten å ha inngått formelt ekteskap.

I gruppen samboende er regnet bare de personer som er registrert bosatt på samme adresse i folkeregisteret 1. november 1980.

### Trossamfunn

Det er brukt tre grupperinger etter trossamfunn, nemlig "Den norske kirke", "Trossamfunn utenfor den norske kirke" og "Ikke tilsluttet trossamfunn".

Personer under 16 år er som regel gruppert sammen med sine foreldre. I de tilfelle foreldrene ikke tilhører samme gruppe, er imidlertid barna ført til gruppen for uoppgitt.

### Utdanning

Oppgavene over utdanning omfatter enkeltutdanninger på hel- eller deltid av minst 5 måneders normal varighet.

For personer med flere enkeltutdanninger, er den utdanning som har lengst samlet varighet (normal varighet av enkeltutdanningen tillagt varigheten av den forutdanning som kreves) regnet som høyeste utdanning. Av utdanninger med lik samlet varighet, er den som antas å være av størst yrkesmessig betydning, oppfattet som personenes høyeste utdanning. Utdanningsgrupperingen er foretatt etter 1973-utgaven av Standard for utdanningsgruppering i offentlig norsk statistikk (Statistisk Sentralbyrås Håndbøker nr. 28).

Standarden er bygd opp som et pyramidisk klassifikasjonssystem.

Enkeltutdanningene er først ordnet i grove grupper som i standarden kalles utdanningsnivåer. Innenfor hvert nivå er det først foretatt en sortering etter fagfelt, dernest en finere sortering i faggrupper.

Inndelingen i nivåer eller hovedgrupper er foretatt på denne måte:

0. Ingen utdanning og utdanning på førskolenivå (utdanning for 6-åringer og mindre barn)
1. Utdanning på barneskolenivå (1 - 6 år, førskoleutdanning ikke medregnet)
2. Utdanning på ungdomsskolenivå (7 - 9 år)
3. Utdanning på gymnasnivå I (10 år)
4. Utdanning på gymnasnivå II (11 - 12 år)
5. Utdanning på universitets- og høgskolenivå I (13 - 14 år)
6. Utdanning på universitets- og høgskolenivå II (15 - 16 år)
7. Utdanning på universitets- og høgskolenivå III (17 - 18 år)
8. Utdanning på forskernivå (over 18 år)
9. Uoppgitt utdanning.

I tabellene over personenes høyeste utdanning fra folketellingen er gruppene 0 og 9 slått sammen til en gruppe.

Fagfelt er i standarden spesifisert slik:

1. Allment fagfelt
2. Humaniora og estetikk
3. Undervisning
4. Administrasjon, økonomi, samfunnsvitenskap og jus
5. Industri, håndverk, naturvitenskap og teknikk
6. Samferdsel
7. Helsevesen
8. Jordbruk, skogbruk og fiske
9. Tjenesteyting og forsvar.

I tabellene fra folketellingen er bare de viktigste fagfeltene under de forskjellige nivå- eller hovedgruppene spesifisert. De andre fagfelt er slått sammen til en gruppe.

I folketellingen 1970 ble det foretatt en tre-delning av standardens gymnasnivå etter utdanningsvarighet på henholdsvis 10 år, 11 år og 12 år.

I folketellingen 1980 følger inndelingen standardens gruppering, nemlig en gruppering på henholdsvis 10 år og 11 - 12 år.

Fagutdanninger avsluttet før 1972/73 og som ikke bygger på examen artium, kodes i tellingen 1980 med 8 års allmennutdanning som grunnlag. Fagutdanninger avlagt etter 1972/73 kodes med 9 år som grunnlag.

#### Viktigste kilde til livsopphold

Personer 16 år og over er gruppert etter den kilde til livsopphold som var viktigst de siste 12 månedene før tellingstidspunktet, dvs. fra 1. november 1979 fram til 1. november 1980. For personer under 16 år bosatt i privathusholdninger er inntekt fra andre personer alltid regnet som viktigste kilde til livsopphold.

For personer under 16 år bosatt i felleleshusholdninger er pensjon, trygd regnet som viktigste kilde til livsopphold.

Med "inntekt av eget arbeid" er ment inntekt av egen yrkesaktivitet.

"Pensjon, trygd" omfatter syketrygd, arbeidsløshetsstrygd, forsørgertrygd, uføretrygd, alderstrygd, yrkesskadetrygd, krigspensjon, bedriftspensjon o.l.

Som "stipend, lån, formue, føderåd, leieinntekt eller annen formuesinntekt" regnes også utbetalinger i forbindelse med livsforsikring eller individuell pensjonsforsikring. Underhold fra andre enn privatpersoner (f.eks. stønader fra det offentlige, institusjoner eller bedrifter), unntatt pensjon og trygd regnes også med her.

Personer som har andre personers inntekt som viktigste kilde til livsopphold er gruppert under "inntekt av eget arbeid eller andre personers arbeid/inntekt". Dette gjelder uansett om inntekten kommer fra arbeid, pensjon, trygd eller stipend, lån mv.

#### Yrkesaktivitet

I Folke- og bolig telling 1980 er det innhentet oppgaver om yrkesaktiviteten både for de siste 12 månedene før tellingstidspunktet og den siste uka før tellingstidspunktet.

Som yrkesaktivitet er regnet alt arbeid som blir utført mot betaling i form av lønn, inntekt av egen bedrift, provisjon, honorarer o.l. Arbeid som familiemedlem uten fast lønn i familiebedrift (f.eks. gårdsbruk, butikk) og verneplikts-/siviltjeneste er også regnet som yrkesaktivitet.

Som yrkesaktive de siste 12 månedene er regnet personer 16 år og over som utførte yrkesaktivitet av minst 100 timers varighet i denne perioden.

Som yrkesaktive den siste uka før tellingstidspunktet er regnet personer 16 år og over som utførte yrkesaktivitet av minst 1 times varighet i denne uka. Personer som var midlertidig borte fra arbeidet hele uka på grunn av sykdom, permisjon, ferie e.l. er ikke regnet med blant de yrkesaktive.

Arbeidstid

Det er innhentet oppgaver over arbeidstida både for de siste 12 månedene før tellingstidspunktet og den siste uka før tellingstidspunktet.

Arbeidstida omfatter all tid som er medgått til yrkesaktivitet. Arbeidstid som har gått med til forberedelse i tillegg til ordinær arbeidstid, er også regnet med (f.eks. forberedelser i tillegg til ordinær undervisningstid for lærere). Tid som er brukt til skolearbeid, studier og husarbeid for egen familie, er ikke regnet med.

Fravær på grunn av sykdom, permisjon, ferie e.l. er heller ikke regnet med i arbeidstida.

Generelt om grupperingen etter næring, yrke og yrkesstatus

Personer 16 år og over med yrkesaktivitet er gruppert på næring etter arten av virksomheten til den bedrift der den enkelte arbeide hele tiden eller lengst tid de siste 12 månedene før tellingstidspunktet. Disse personene er videre gruppert på det yrke og den yrkesstatus som de hadde hele tiden eller lengst tid i denne bedriften i 12-månedersperioden.

Personer 16 år og over med yrkesaktivitet siste uka før tellingstidspunktet er gruppert etter den næring og det yrke vedkommende oppgav å ha hatt i den bedriften som den enkelte arbeide hele tiden eller lengst tid de siste 12 månedene før tellingstidspunktet. Det er således ikke innhentet særskilte oppgaver om de yrkesaktives næring og yrke for den siste uka før tellingstidspunktet.

Næring

Næringsgrupperingen er foretatt etter 1978-utgaven av Standard for næringsgruppering i offentlig norsk statistikk (Statistisk Sentralbyrå's Håndbøker nr. 9).

Denne standarden er i samsvar med International Standard Industrial Classification of All Economic Activities (ISIC).

I standarden er grupperingssystemet utformet som et femsifret pyramidisk system hvor hvert siffer angir et grupperingsnivå. De fem nivåene er gitt følgende betegnelser:

Næring	1-sifret kode
Næringsområde	2-sifret kode
Næringshovedgruppe	3-sifret kode
Næringsgruppe	4-sifret kode
Næringsundergruppe	5-sifret kode

Næringene på 1-sifret nivå har følgende 9 inndelinger:

1. Jordbruk, skogbruk, fiske og fangst
2. Bergverksdrift
3. Industri
4. Kraft- og vannforsyning
5. Bygge- og anleggsvirksomhet
6. Varehandel, hotell- og restaurantvirksomhet
7. Transport, lagring, post og telekommunikasjoner
8. Bank- og finansieringsvirksomhet, forsikringsvirksomhet, eiendomsdrift og forretningsmessig tjenesteyting
9. Offentlig, sosial og privat tjenesteyting.

En oversikt over den videre inndeling i næringsområder mv. finnes i Standard for næringsgruppering.

Næringsgrupperingen i 1980-tellingen er ikke direkte sammenliknbar med næringsgrupperingen i 1970-tellingen. Årsaken til dette er overgangen til ny standard for næringsgruppering i 1972. I folketellingen 1970 ble næringsgrupperingen foretatt etter 1960-utgaven av Standard for næringsgruppering.

Tabeller med sammenliknbare tall mellom tellingene i 1970 og 1980 vil bli publisert en tid etter kommuneheftene i de såkalte "tabellpakkene". Næringsoppgaver med resultater fra 1970-tellingen gruppert etter 1978-utgaven av Standard for næringsgruppering, vil da bli gitt. I folketellingen 1980 gis det næringsoppgaver ned på næringsgruppe (3-sifret kode).

Yrke

Yrkesgrupperingen er foretatt etter Standard for yrkesgruppering i offentlig norsk statistikk (utgitt av Arbeidsdirektoratet i 1965). Standarden følger i prinsippet 1958-utgaven av International Standard Classification of Occupations (ISCO).

Standarden er bygd opp slik at nær beslektede yrker er ført sammen til såkalte yrkesgrupper, som igjen danner yrkesområder. Disse yrkesområdene er ført sammen til yrkesfelt.

Hvert yrke i klassifiseringen er betegnet med 5-sifret kodenummer:

første siffer angir yrkesfeltet  
 første og annet siffer angir yrkesområde  
 første - tredje siffer angir yrkesgruppe  
 første - femte siffer angir yrke.

Til folketellingen 1980 har Statistisk Sentralbyrå ført nye yrker inn i denne standarden. Den inndelingen i yrkesgrupper som er brukt i 1965-utgaven, er stort sett brukt også her. Videre er en del yrkesgrupper slått sammen og noen er splittet i flere grupper. En ny 3-siffergruppe er tatt med for olje- og gassarbeid. Dessuten er ledende tjenestemenn i kommunal- og fylkeskommunal administrasjon og forvaltning skilt ut som ny gruppe.

Gruppene "Lærere" og "Faglærere i praktiske yrker" er slått sammen til en gruppe.

Oppgaver over yrke er i tellingen gitt med på yrkesgruppe (3-sifret kode).

Yrkesstatus

I tellingen er det brukt følgende tre grupperinger etter yrkesstatus:

1. Fast eller midlertidig ansatt
2. Selvstendig
3. Familiemedlem uten fast lønn i familiebedrift.

Personer (også medeiere) som arbeide i firmaer organisert som aksjeselskap, andelslag eller annen selskapsform med begrenset ansvar, er alltid regnet som ansatte.

En person er regnet som selvstendig dersom vedkommende drev virksomhet alene for egen regning eller sammen med andre med ubegrenset ansvar (f.eks. i ansvarlig selskap).

Gruppen "Familiemedlem uten fast lønn i familiebedrift" omfatter personer som arbeide i familievirksomhet uten fast avtalt lønn og som verken var eier eller medeier i virksomheten. Et familiemedlem uten fast lønn kan imidlertid ha vederlag for arbeidet i form av kost og losji, andel av overskott e.l.

I de tilfelle hvor ektefeller arbeide i felles virksomhet (f.eks. gårdsbruk) som ikke var organisert som aksjeselskap e.l., er den ene ektefellen regnet som selvstendig og den andre som familiemedlem uten fast lønn i familiebedrift, med mindre begge ektefellene var registrert som eiere av virksomheten.

Generelt om oppmøteplass, reisehyppighet, reisetid og transportmåte

Kjennemerkene gjelder personer 16 år og over med yrkesaktivitet i siste uka før tellingstidspunktet.

Reisehyppighet, reisetid og transportmåte gjelder yrkesaktive personer med fast oppmøteplass (se oppmøteplass).

Reisetid og transportmåte gjelder yrkesaktive personer med fast arbeidsreise (se reisehyppighet).

Oppmøteplass

Med oppmøteplass forstår en det stedet hvor vedkommende møtte fram ved arbeidstidens start.

Personer 16 år og over med yrkesaktivitet siste uka før tellingstidspunktet er gruppert etter kommunen den faste oppmøteplassen lå i (rute 1 og 2 i personskjemaet).

Personer som i denne uka møtte på ulike arbeidssteder, var til sjøs e.l., er ikke regnet å ha fast oppmøteplass (rute 3 i personskjemaet).

Reisehyppighet

Med reisehyppighet forstås en det antall ganger vedkommende reiste fra hjemsted til arbeidssted den siste uka før tellingstidspunktet.

Hjemsted er alltid regnet som den boligadresse vedkommende er registrert bosatt på i folkeregisteret. For personer som bodde midlertidig på f.eks. hybel eller brakke i denne uka, er reisen mellom hybel, brakke og arbeidssted ikke medregnet.

For personer som var registrert bosatt på arbeidsstedet er det regnet hvor mange dager vedkommende var på arbeid siste uka før tellingstidspunktet.

Med "fast arbeidsreise" menes personer med fast oppmøteplass og som reiste minst en gang fra hjemsted til arbeidssted i uka før tellingstidspunktet.

Reisetid

Reisetid er reisetiden fra hjemsted (registrert boligadresse) til arbeidssted. Reisetiden er regnet én vei. I reisetiden er gangtid og ventetid under reisen tatt med. Det samme gjelder faste gjøremål som f.eks. å bringe barn til barnehage, dagmamma e.l. Tilfeldige gjøremål og forsinkelser er ikke regnet med.

For pendlere som bodde midlertidig på f.eks. hybel, brakke e.l., er reisetiden regnet fra hjemstedet og fram til arbeidsstedet.

Transportmåte

Med transportmåte forstås de transportmidler vedkommende til vanlig nyttet én vei fra hjemsted til arbeidssted siste uka før tellingstidspunktet.

For personer som ikke reiste på samme måte hver dag, er det regnet med den reisemåten vedkommende nyttet flest dager.

3.2. Familie og husholdningstype

Grupperingene på familie og husholdningstype refererer seg til tellingstidspunktet den 1. november 1980.

Familie

Til én og samme familie er regnet:

1. Ektepar og eventuelle ugifte barn registrert bosatt i samme privatbolig, aldershjem, pleiehjem, e.l.
2. Far/mor med ugifte barn registrert bosatt i samme privatbolig, aldershjem, pleiehjem, pensjonat, hotell e.l.
3. Hver enkelt person som ikke hører inn under noen av de to gruppene som er spesifisert ovenfor (bl.a. personer uten fast bopel). Disse personene danner således hver for seg egen familie (familie med én person).

I familier med ektepar er også tatt med eventuelle ugifte barn av bare den ene ektefellen og ugifte adoptivbarn og stebarn, men ikke fosterbarn.

Av reglene som er nevnt foran går det fram at personer (f.eks. ektefeller) som ikke var registrert bosatt i samme privatbolig, aldershjem, pleiehjem, e.l., aldri er gruppert under samme familie. Videre går det fram at gifte, separerte, skilte, enker og enkemenn ikke i noen tilfelle er regnet til samme familie som foreldrene. Når f.eks. et ektepar bor sammen med en skilt datter, danner ektefellene egen familie og datteren egen familie. Ellers kan nevnes at ugifte søsken som har felles bolig, der ingen av foreldrene er bosatt, hver for seg er regnet som særskilt familie.

Husholdningstype

Det er skilt mellom to husholdningstyper, nemlig privathusholdning og felleshusholdning.

Gruppen "Privathusholdning" omfatter personer som var registrert som bosatt i privat bolig. Denne husholdningstypen er videre splittet opp etter tallet på familier i husholdningen. Som husholdningsenhet er her regnet bolighusholdning. Denne omfatter alle bosatte i samme bolig. Av dette følger at antall privathusholdninger er det samme som antall boliger i tellingen.

Til felleleshusholdning er regnet forpleide som var registrert bosatt i aldershjem, barnehjem, pleiehjem e.l.

Betjeningspersonale bosatt ved felleleshusholdninger er alltid gruppert under privathusholdning. Det samme gjelder militært personell som var bosatt i militærforlegning.

### 3.3. Boligkjennemerker

Boligkjennemerkene refererer seg til den boligen der den enkelte var registrert bosatt 1. november 1980.

#### Bolig (leilighet mv.)

Med leilighet menes f.eks. rekkehusleilighet, leilighet i tomannsbolig, leilighet i leiegård, blokkleilighet, hybelleilighet og hybel med egen inngang. Enebolig regnes også som leilighet.

Hybler uten egen inngang er som hovedregel ikke regnet som egen leilighet.

I hybelbygg er imidlertid hver enkelt hybel alltid regnet som leilighet. Dette gjelder også når flere hybler har felles gang, hall, bad og/eller kjøkken.

Videre er hybler for sykepleiere, legeboliger og rom som disponeres av privathusholdninger i sykehus, militærforlegninger eller felleleshusholdninger, alltid regnet som egne leiligheter.

Til en bolig er som hovedregel regnet rom som er bygd (eller ombygd) til bruk for én eller flere personer med fellesskap i kost og losji, og hvor det er adkomst til rommene (rommet) uten at en må gå gjennom en annen bolig.

En bolig vil derfor som regel falle sammen med begrepet leilighet.

I enkelte tilfelle vil en bolig omfatte mer enn én leilighet. Dersom f.eks. ugifte barn bor i egen leilighet (hybel med egen inngang e.l.), men på samme adresse som foreldrene, er som hovedregel barna regnet å høre til samme bolig som foreldrene. I dette tilfelle utgjøres boligen av leiligheten som foreldrene bor i og leiligheten barna bor i. Bare dersom barna er registrert som egen familie i folkeregisteret, er leilighetene regnet som særskilte boliger.

Hybler uten egen inngang som ikke ligger i hybelbygg, institusjon e.l. og som bebos av personer som er registrert i folkeregisteret på vedkommende adresse, er alltid regnet til samme bolig som hovedleiligheten.

Med privatbolig er ment boliger som ikke er bebodd av forpleide i aldershjem, barnehjem og andre felleleshusholdninger. Boliger for ansatte (f.eks. sykepleiere) ved institusjoner er således regnet som privatboliger. Det samme gjelder boliger for befal mv. i militærforlegninger.

Det er ikke innhentet oppgaver for boliger som ikke er privatboliger.

I tabellene er "privatboligene" for enkelthets skyld kalt "boliger".

#### Rom

Oppgavene over tall på rom refererer seg til boliger som er med i tellingen, og omfatter beboelsesrom på 6 m<sup>2</sup> eller mer, og som kan nyttes året rundt. Kjøkken, bad, entré, hall, alkove, hems, trimrom, vaskerom og rom som bare nyttes til næringsvirksomhet (f.eks. kontor) er ikke med.

I 1980-tellingen er det ikke innhentet spesifiserte oppgaver over antall rom i boliger med "mer enn 8 rom", slik som det ble gjort i tellingen i 1970.

I oppgavene for "rom i alt" er tallene for antall rom i boliger med mer enn 8 rom derfor beregnet. For hver enkelt kommune er det laget gjennomsnittstall fra 1970-tellingen, (dvs. gjennomsnittlig antall rom i boliger med mer enn 8 rom). Dette gjennomsnittstallet er brukt for å fastlegge antall rom for boliger med mer enn 8 rom i 1980-tellingen.



Areal

Med boligens areal er ment nettoareal. I tillegg til beboelsesrom på 6 m<sup>2</sup> eller mer er også tatt med kjøkken, bad, entré, hall o.l.

Rom som er felles for to eller flere boliger, f.eks. felles gang, hall, bad e.l., er ikke regnet med i arealet.

Eie-/leieform

Som eiere er også regnet personer som eier aksje eller andel som gir boret.

Med "vanlig leiekontrakt" menes at vedkommende leier en bolig av en eier etter de regler og avtaler som følger av husleieloven. Vanlig leieforhold uten skriftlig kontrakt er også regnet med her.

Kjøkken

Med kjøkken menes i tellingen en del av boligen som er avgrenset fra andre deler av den, og hvor det er installert utstyr til matlaging for beboerne. Kjøkkenet kan være et eget rom, men trenger ikke være det.

Dersom flere boliger har felles kjøkken, f.eks. hybler i et hybelbygg, er alle boligene regnet å være uten kjøkken.

I størrelsen på kjøkkenet er også medregnet gulvplass til benker, skap o.l.

Viktigste kilde til oppvarming

Dersom to eller flere kilder er like viktige for boligens oppvarming, er begge (alle) disse regnet med.

Husholdningen disponerer bil

Med å disponere bil menes i tellingen å eie/leie bil eller å ha mulighet til privat bruk av f.eks. firmabil.

Stasjonsvogn og varevogn er regnet som personbil bare dersom den brukes også til privatkjøring.

Hustype

Som hus er som hovedregel regnet bygninger som fra kjeller til loft er atskilt fra andre bygninger.

Hver enkelt blokk er derimot regnet som ett hus, selv om det fra kjeller til loft er skillevegg(er) uten gjennomgang i blokken.

I rekkehus er hele rekken av boliger regnet som ett hus.

Som frittliggende enebolig er regnet enebolig med minst en halv meters avstand til nærmeste hus.

Som hustype "enebolig" er også regnet frittliggende eneboliger som inneholder en hybelleilighet, og/eller der ett eller flere rom er brukt som hybel.

Rekkehus er hus med leiligheter som har minst én vegg eller en del av en vegg felles med en annen leilighet. Hus i kjede er hus som er forbundet med et annet hus med garasje, carport, svalgang o.l. Terrassehus er hus med leiligheter som er bygd sammen i en bakkeskråning, og der flere av leilighetene har hele eller deler av taket til leiligheten under som terrasse.

Horisontalt delt tomannsbolig er hus med to vanlige leiligheter (som kan ha ulik størrelse) og hvor den ene leiligheten ligger i en etasje over den annen.

Annet boligbygg med mindre enn 3 etasjer omfatter også eneboliger med mindre enn en halv meters avstand mellom husene.

Gruppen "forretningsbygg mv." omfatter hus hvor halvparten eller mindre av golvarealet nyttes til privatbolig.

Som bygg for felleleshusholdning er regnet hus hvor det for bosatte og/eller midlertidig tilstedeværende er organisert felleleshusholdning.

Opgaver over tall på boliger, rom og bosatte i bygg for felleleshusholdning omfatter bare privatboliger, rom og bosatte i disse boligene.

Byggeår

Med byggeår menes det året da minst halvparten av boligene i huset var ferdig til innflytting. Hus som er ombygd, er gruppert etter opprinnelig byggeår.

Gjennomsnittstall

Bosatte pr. bolig er lik tallet på bosatte i privatboliger dividert med tallet på privatboliger.

Rom pr. bolig er lik tallet på rom (kjøkken ikke medregnet) i privatboliger dividert med tallet på disse boligene.

Bosatte pr. rom er lik tallet på bosatte i privatboliger dividert med tallet på rom (kjøkken er ikke medregnet) i privatboliger.

3.4. Inndelingen i grunnkretser

Grunnkretsinnndelingen til bruk i folketellingen er foretatt av Byrådet i samarbeid med kommunene og brukere av statistikk på regionalt nivå.

Følgende kriterier er lagt til grunn for utarbeidingen av grunnkretsene:

1. Utgangspunktet for grunnkretsinnndelingen er som regel inndelingen i folketellingskretser i 1970. Dersom inndelingen fra 1970 er endret, er det lagt vekt på at grupper av grunnkretser kan sammenliknes med en eller flere tidligere folketellingskretser.
2. Grunnkretsene er utformet slik at de kan være stabile over en rimelig tidsperiode.
3. Grunnkretsene skal bestå av et sammenhengende geografisk område.
4. Grunnkretsene bør være mest mulig ensartet når det gjelder natur- og næringsgrunnlag, kommunikasjonsforhold og bygningsmessig struktur.
5. Folketall og areal bør ikke variere for sterkt. Folketallet kan variere fra under 100 i sterkt spredtbygde strøk til over 1 000 i de tetttest utbygde byområdene.

Fordi grunnkretsinnndelingen skal være mest mulig stabil, er den ikke knyttet sammen med en avgrensning av tettbygde strøk, da disse grensene stadig må endres.

Tettstedsavgrensningen er ført videre uavhengig av grunnkretsinnndelingen. Retningslinjene for tettstedsavgrensningen følger i store trekk den som ble praktisert i 1960 og 1970. Hovedkriteriet ved avgrensningen av tettsted er at avstanden mellom husene i en husklynge ikke skal være over 50 meter, men det er tillatt skjønsmessige avvik for områder som ikke kan eller skal bebygges som f.eks. lagerplasser, idrettsanlegg, parker o.l. Området må ha minst 200 bosatte på tellingstidspunktet.

Det er ikke stilt noe krav om at grensene for grunnkretsene skal falle sammen med grensene for kirkesogn, skole- eller valgkretser.

Opgaver over grunnkretser grupperes også til delområder (bydeler/bygdela). Disse delområdene består vanligvis av 1 000-3 000 personer i spredtbygde strøk og 3 000-5 000 personer i tettbygde strøk. Et delområde kan f.eks. være et område som sogner til et lokalt sentrum i en kommune.

En oversikt som viser forholdet mellom grunnkretser i 1980 og tellingskretser i 1970, er vist i vedlegg 1.

Kart som viser omfanget av grunnkretsene og tettstedsavgrensningene som det blir gitt resultater for i dette heftet, er vist i vedleggene 2 og 3.

For en nærmere orientering om grunnkretsene mv. vises til heftene "Grunnkretser og tettsteder. Dokumentasjon 1980".

## 4. BRUK AV TABELLENE

Dette heftet inneholder tabeller for den enkelte kommune. Tabellene i kommuneheftene er inndelt i seks hovedgrupper.

Tabellene 1-3 gir resultater for enkelte demografiske kjennetegn.

Tabellene 4-10 gir hovedresultater for utdanning, yrke, næring, arbeidstid mv. Tabellene 4-7 refererer seg til de siste 12 månedene før tellingstidspunktet. Tabellene 8-10 gir oppgaver for kjennemerker som knytter seg til siste uka før tellingstidspunktet.

Tabellene 11-18 gir resultater for boligdelen av tellingen.

Tabellene 19-21 gir resultater for familier og privathusholdninger.

Tabellene 22-24 gir hovedresultater for befolkning, yrkesaktivitet og boliger på grunnkrets.

## 5. MERKNADER TIL TABELLENE

Tabell 1:

I tabell 1 har en generelt tatt sikte på å gi tall tilbake til 1801 etter kommuneinndelingen i 1980. Over et så langt tidsrom har det imidlertid skjedd så mange endringer i kommuneinndelingen at det for de fleste kommuner er vanskelig å gi en sammenliknbar tallserie for hele perioden. For de folketellingene hvor det ikke har vært mulig å gi eksakte folketall, inneholder tabellen tall som er beregnet av Norsk Samfunnsvitenskapelig Datatjeneste. Disse tallene er framkommet ved at folketallene for tidligere år er justert på basis av antall personer som blir overført fra en kommune til en annen ved grensereguleringer. Det henvises til NSD for nærmere dokumentasjon.

I 1903 ble Harstad skilt ut som egen kommune fra Trondenes herred. I 1926 ble daværende Trondenes delt i tre herreder - Trondenes, Skånland og Sandtorg. I 1964 ble Trondenes og Sandtorg slått sammen med Harstad.

1)  
 TABELL 1. FOLKEMENGDEN VED FOLKETELLINGENE 1801 - 1980

ÅR	FOLKE- MENGDE	ÅR	FOLKE- MENGDE	ÅR	FOLKE- MENGDE	ÅR	FOLKE- MENGDE	ÅR	FOLKE- MENGDE	ÅR	FOLKE- MENGDE
1801 ..	(2097)	1835 ..	(2461)	1865 ..	(3692)	1900 ..	(7370)	1930 ..	11441	1960 ..	17130
1815 ..	..	1845 ..	(2738)	1875 ..	(4518)	1910 ..	(8539)	1946 ..	13202	1970 ..	19915
1825 ..	(2107)	1855 ..	(3126)	1890 ..	(5900)	1920 ..	(10923)	1950 ..	14019	1980 ..	21609

1) TALLENE I PARENTES ER BEREGNEDE TALL FRA NORSK SAMFUNNSVITENSKAPELIG DATATJENESTE. SE ELLERS MERKNADER TIL TABELL 1 PÅ SIDE 18.

TABELL 2. FOLKEMENGDEN ETTER KJØNN, EKTESKAPELIG STATUS OG ALDER. 1/11 1980

ALDER	I ALT	MENN					KVINNER				
		I ALT	UGIFTE	GIFTE	ENKEMENN	SEPARERTE OG SKILTE	I ALT	UGIFTE	GIFTE	ENKER	SEPARERTE OG SKILTE
I ALT ....	21609	10706	5297	4840	222	347	10903	4745	4851	948	359
0- 6 ÅR .	2143	1080	1080	-	-	-	1063	1063	-	-	-
7-15 " .	3425	1744	1744	-	-	-	1681	1681	-	-	-
16-19 " .	1426	722	722	-	-	-	704	690	14	-	-
20-24 " .	1644	817	724	91	1	1	827	555	260	-	12
25-29 " .	1761	909	442	437	-	30	852	239	561	2	50
30-39 " .	3310	1700	263	1318	2	117	1610	138	1339	14	119
40-49 " .	2159	1087	89	920	4	74	1072	45	933	30	64
50-59 " .	2303	1179	102	978	33	66	1124	70	890	105	59
60-66 " .	1381	666	71	531	30	34	715	63	459	160	33
67-69 " .	493	224	12	184	19	9	269	40	134	88	7
70-79 " .	1068	405	36	285	70	14	663	98	217	338	10
80 ÅR OG OVER .....	496	173	12	96	63	2	323	63	44	211	5

TABELL 3. FOLKEMENGDEN ETTER TROSSAMFUNN/VIKTIGSTE KILDE TIL LIVSOPPHOLD, KJØNN OG ALDER. 1/11 1980

KJØNN OG ALDER	I ALT	TROSSAMFUNN				VIKTIGSTE KILDE TIL LIVSOPPHOLD					
		DFN NORSKE KIRKE	TROS- SAMFUNN UTENFOR DEN NORSKE KIRKE	IKKE TIL- SLUTTET NØE TROS- SAMFUNN	UOPP- GITT TROS- SAMFUNN	INNTEKT AV EGET ELLER ANDRE PERSONERS ARBEID	PENSJON/ TRYGD	STIPEND, LÅN, FORMUE E.L.	VERNE- PLIKTS-/ SIVIL- TJENESTE	UOPPGITT KILDE TIL LIVSOPP- HOLD	
I ALT ....	21609	19170	733	587	1119	16677	3066	447	174	1245	
MENN .....	10706	9447	310	358	591	8570	1149	236	167	584	
0- 6 ÅR	1080	896	24	23	137	1080	-	-	-	-	
7-15 "	1744	1533	32	7	172	1744	-	-	-	-	
16-19 "	722	669	16	19	18	580	6	34	15	87	
20-24 "	817	698	20	60	39	511	12	116	123	55	
25-29 "	909	761	25	89	34	770	17	62	13	47	
30-39 "	1700	1502	59	70	69	1549	40	16	7	88	
40-49 "	1087	983	36	31	37	966	47	1	3	70	
50-59 "	1179	1084	41	24	30	937	118	4	4	116	
60-66 "	666	597	30	20	19	386	202	-	1	77	
67-69 "	224	205	8	5	6	35	167	2	1	19	
70-79 "	405	363	14	8	20	10	379	1	-	15	
80 ÅR OG OVER ...	173	156	5	2	10	2	161	-	-	10	
KVINNER ..	10903	9723	423	229	528	8107	1917	211	7	661	
0- 6 ÅR	1063	891	26	14	132	1063	-	-	-	-	
7-15 "	1681	1458	26	25	172	1681	-	-	-	-	
16-19 "	704	651	22	14	17	556	15	64	-	69	
20-24 "	827	729	35	35	28	612	52	110	2	51	
25-29 "	852	738	33	51	30	736	43	22	1	50	
30-39 "	1610	1473	68	37	32	1440	70	5	2	93	
40-49 "	1072	982	41	24	25	905	83	4	1	79	
50-59 "	1124	1032	58	13	21	771	205	1	1	146	
60-66 "	715	665	31	6	13	302	304	2	-	107	
67-69 "	269	241	15	3	10	32	225	-	-	12	
70-79 "	663	594	42	5	22	8	623	3	-	29	
80 ÅR OG OVER ...	323	269	26	2	26	1	297	-	-	25	

TABELL 4. PERSONER 16-66 ÅR ETTER YRKESAKTIVITET, ARBEIDSTID, KJØNN OG HØYESTE UTDANNING. 1/11 79 - 31/10 80

KJØNN OG HØYESTE UTDANNING	IKKE YRKESAKTIVE				YRKESAKTIVE						
	I ALT	AV DETTE GIFTE			100-499 TIMER		500-999 TIMER		1 000 TIMER OG OVER		UOPPGITT ARR.- TID
		I ALT	I ALT	I ALT	I ALT	AV DETTE GIFTE	I ALT	AV DETTE GIFTE	I ALT	AV DETTE GIFTE	
I ALT .....	13984	3236	1784	10748	1446	607	1296	844	7433	5136	573
MENN I ALT .....	7080	894	266	6186	493	91	362	124	4992	3575	349
BARNESKOLENIVÅ, 1-6 ÅR .....	-	-	-	-	-	-	-	-	-	-	-
UNGDOMSSKOLENIVÅ, 7-9 ÅR, I ALT ..	3172	522	190	2650	214	55	132	60	2100	1566	204
FOLKESKOLEUTDANNING .....	1197	233	139	964	37	25	50	34	783	640	94
9-ÅRIG UNGDOMSSKOLE .....	664	194	4	470	142	1	44	2	263	54	21
UNGDOMSSKOLENIVÅ ELLERS .....	1311	95	47	1216	35	29	38	24	1054	872	89
GYMNASNIVÅ I, 10 ÅR, I ALT .....	1525	160	37	1365	124	11	86	24	1088	698	67
ALLMENT FAGFELT .....	429	41	7	388	37	4	17	6	317	217	17
INDUSTRI, HÅNDVERK OG TEKNIKK ..	587	75	9	512	63	6	43	11	383	187	23
SAMFERDSEL .....	140	13	8	127	2	-	6	2	110	89	9
HELSEVERN .....	3	-	-	3	-	-	-	-	3	2	-
JORDBRUK, SKOGBRUK OG FISKE ...	73	2	1	71	1	-	2	2	65	47	3
TJENESTEYTING OG FORSVAR .....	172	19	8	153	8	-	11	3	126	107	8
GYMNASNIVÅ I ELLERS .....	121	10	4	111	13	1	7	-	84	49	7
GYMNASNIVÅ II, 11-12 ÅR, I ALT ..	1327	124	28	1203	90	16	90	16	980	651	53
ALLMENT FAGFELT .....	351	51	6	300	46	2	38	2	206	112	10
ADMINISTRASJON OG ØKONOMI .....	165	8	2	157	12	2	5	-	136	93	4
INDUSTRI, HÅNDVERK OG TEKNIKK ..	488	46	14	442	26	7	21	5	374	243	21
SAMFERDSEL .....	145	12	5	133	3	3	10	3	109	81	11
HELSEVERN .....	7	1	-	6	-	-	-	-	6	4	-
JORDBRUK, SKOGBRUK OG FISKE ...	30	1	-	29	1	1	-	-	28	11	-
TJENESTEYTING OG FORSVAR .....	128	5	1	123	2	1	3	3	112	100	6
GYMNASNIVÅ II ELLERS .....	13	-	-	13	-	-	3	3	9	7	1
UNIVERSITETS- OG HØGSKOLENIVÅ I, 13-14 ÅR I ALT .....	540	29	3	511	40	7	32	10	424	342	15
UNDERVISNING .....	69	-	-	69	-	-	7	4	60	56	2
ADMINISTRASJON, ØKONOMI, SAMFUNNSVITENSKAP OG JUS .....	73	5	-	68	7	1	9	3	52	38	-
NATURVITENSKAP OG TEKNIKK .....	277	9	1	268	15	4	6	2	240	200	7
HELSEVERN .....	13	-	-	13	-	-	-	-	10	7	3
UNIV.- OG HØGSKOLENIVÅ I ELLERS	108	15	2	93	18	2	10	1	67	41	3
UNIV.- OG HØGSKOLENIVÅ II, III OG FORSKERNIVÅ, OVER 14 ÅR, I ALT ..	413	15	3	398	6	1	27	12	358	295	7
UNDERVISNING .....	87	4	1	83	4	1	10	4	69	63	-
ADMINISTRASJON, ØKONOMI, SAMFUNNSVITENSKAP OG JUS .....	57	1	-	56	-	-	1	1	54	46	1
NATURVITENSKAP OG TEKNIKK .....	86	3	-	83	1	-	8	4	72	53	2
UNIV.- OG HØGSKOLENIVÅ II, III OG FORSKERNIVÅ ELLERS .....	183	7	2	176	1	-	8	3	163	133	4
UOPPGITT, INGEN UTDANNING OG UTDANNING PÅ FØRSKOLENIVÅ .....	103	44	5	59	9	1	5	2	42	23	3
KVINNER I ALT .....	6904	2342	1518	4562	963	516	934	720	2441	1561	224
BARNESKOLENIVÅ, 1-6 ÅR .....	-	-	-	-	-	-	-	-	-	-	-
UNGDOMSSKOLENIVÅ, 7-9 ÅR, I ALT ..	3899	1637	1097	2262	534	301	484	411	1122	826	122
FOLKESKOLEUTDANNING .....	1656	804	587	852	161	126	201	176	430	338	60
9-ÅRIG UNGDOMSSKOLE .....	651	307	70	344	185	17	44	18	102	28	13
UNGDOMSSKOLENIVÅ ELLERS .....	1592	526	440	1066	188	158	239	217	590	460	49
GYMNASNIVÅ I, 10 ÅR, I ALT .....	1661	436	269	1225	220	126	247	177	693	406	65
ALLMENT FAGFELT .....	763	208	134	555	105	70	121	98	309	211	20
INDUSTRI, HÅNDVERK OG TEKNIKK ..	74	24	10	50	15	5	8	6	25	8	2
SAMFERDSEL .....	102	8	7	94	4	3	17	14	69	49	4
HELSEVERN .....	171	31	27	140	21	17	26	22	81	40	12
JORDBRUK, SKOGBRUK OG FISKE ...	17	6	2	11	5	3	2	-	3	2	1
TJENESTEYTING OG FORSVAR .....	190	71	36	119	31	9	32	11	50	16	6
GYMNASNIVÅ I ELLERS .....	344	88	53	256	39	19	41	26	156	80	20
GYMNASNIVÅ II, 11-12 ÅR, I ALT ..	741	157	91	584	132	42	120	72	307	144	25
ALLMENT FAGFELT .....	334	78	46	256	75	13	44	20	132	50	5
ADMINISTRASJON OG ØKONOMI .....	144	24	10	120	25	7	16	7	72	25	7
INDUSTRI, HÅNDVERK OG TEKNIKK ..	33	11	8	22	4	3	5	3	13	7	-
SAMFERDSEL .....	12	3	2	9	-	-	2	2	7	4	-
HELSEVERN .....	150	23	14	127	11	8	41	37	65	50	10
JORDBRUK, SKOGBRUK OG FISKE ...	15	3	1	12	3	1	3	-	6	2	-
TJENESTEYTING OG FORSVAR .....	40	13	8	27	8	5	9	3	8	6	2
GYMNASNIVÅ II ELLERS .....	13	2	2	11	6	5	-	-	4	-	1
UNIVERSITETS- OG HØGSKOLENIVÅ I, 13-14 ÅR, I ALT .....	383	51	34	332	55	34	56	45	212	120	9
UNDERVISNING .....	107	12	11	95	13	11	20	19	59	48	3
ADMINISTRASJON, ØKONOMI, SAMFUNNSVITENSKAP OG JUS .....	68	7	6	61	20	12	9	9	32	21	-
NATURVITENSKAP OG TEKNIKK .....	14	1	1	13	2	2	1	1	9	4	1
HELSEVERN .....	138	13	8	125	11	8	21	16	89	37	4
UNIV.- OG HØGSKOLENIVÅ I ELLERS	56	18	8	38	9	1	5	-	23	10	1
UNIV.- OG HØGSKOLENIVÅ II, III OG FORSKERNIVÅ, OVER 14 ÅR, I ALT ..	135	13	7	122	17	11	18	9	86	49	1
UNDERVISNING .....	96	8	5	88	15	10	11	6	62	37	-
ADMINISTRASJON, ØKONOMI, SAMFUNNSVITENSKAP OG JUS .....	8	:	:	:	:	:	:	:	:	:	:
NATURVITENSKAP OG TEKNIKK .....	2	:	:	:	:	:	:	:	:	:	:
UNIV.- OG HØGSKOLENIVÅ II, III OG FORSKERNIVÅ ELLERS .....	29	5	2	24	1	-	4	2	19	8	-
UOPPGITT, INGEN UTDANNING OG UTDANNING PÅ FØRSKOLENIVÅ .....	85	48	20	37	5	2	9	6	21	16	2

TABELL 5. PERSONER 16 ÅR OG OVER, ETTER YRKESAKTIVITET, ARBEIDSTID, KJØNN OG ALDER. 1/11 79 - 31/10 80

KJØNN OG ALDER	I ALT	IKKE YRKES- AKTIVE	YRKESAKTIVE						PRO- SENT YRKES- AKTIVE
			I ALT	ARBEIDSTID. TIMER					
				100- 499	500- 999	1 000- 1 299	1 300 OG OVER	UOPP- GITT	
I ALT .....	16041	5076	10965	1506	1327	925	6596	611	68,4
MENN I ALT .....	7882	1549	6333	517	382	325	4734	375	80,3
16-19 ÅR .....	722	248	474	236	90	38	91	19	65,7
AV DETTE GIFTE .....	-	-	-	-	-	-	-	-	-
20-24 ÅR .....	817	143	674	90	62	43	447	32	82,5
AV DETTE GIFTE .....	91	10	81	5	7	1	64	4	89,0
25-29 ÅR .....	909	53	856	51	52	45	662	46	94,2
AV DETTE GIFTE .....	437	13	424	9	9	12	369	25	97,0
30-39 ÅR .....	1700	80	1620	27	51	67	1393	82	95,3
AV DETTE GIFTE .....	1318	70	1298	19	31	49	1144	55	98,5
40-49 ÅR .....	1087	62	1025	17	22	39	894	53	94,3
AV DETTE GIFTE .....	920	33	887	12	14	34	788	39	96,4
50-59 ÅR .....	1179	125	1054	31	45	43	866	69	89,4
AV DETTE GIFTE .....	978	68	910	21	33	36	764	56	93,0
60-66 ÅR .....	666	183	483	31	40	40	324	48	72,5
67-69 ÅR .....	224	140	84	16	7	8	42	11	37,5
70 ÅR OG OVER .....	578	515	63	18	13	2	15	15	10,9
KVINNER I ALT .....	8159	3527	4632	989	945	600	1862	236	56,8
16-19 ÅR .....	704	288	416	254	68	15	62	17	59,1
AV DETTE GIFTE .....	14	6	8	3	1	-	3	1	57,1
20-24 ÅR .....	827	220	607	133	88	63	295	28	73,4
AV DETTE GIFTE .....	260	91	169	32	38	16	75	8	65,0
25-29 ÅR .....	852	282	570	108	98	59	283	22	66,9
AV DETTE GIFTE .....	561	217	344	82	68	50	130	14	61,3
30-39 ÅR .....	1610	424	1186	215	273	177	475	46	73,7
AV DETTE GIFTE .....	1339	360	979	195	252	151	347	34	73,1
40-49 ÅR .....	1072	237	835	113	191	148	344	39	77,9
AV DETTE GIFTE .....	933	212	721	97	178	131	280	35	77,3
50-59 ÅR .....	1124	447	677	101	159	91	283	43	60,2
AV DETTE GIFTE .....	890	346	544	79	139	80	216	30	61,1
60-66 ÅR .....	715	444	271	39	57	43	103	29	37,9
67-69 ÅR .....	269	223	46	19	6	3	12	6	17,1
70 ÅR OG OVER .....	986	962	24	7	5	1	5	6	2,4

TABELL 6. YRKESAKTIVE 16 ÅR OG OVER, ETTER ALDER OG NÆRING. 1/11 79 - 31/10 80

NÆRING	I ALT	ALDER. ÅR										PROSENT AV DE YRKES- AKTIVE
		16-19 20-24 25-29 30-39 40-49 50-59 60-66 67-69 70 OG OVER										
		16-19	20-24	25-29	30-39	40-49	50-59	60-66	67-69	70 OG OVER		
I ALT .....	10965	890	1281	1426	2806	1860	1731	754	130	87	100,0	
JORDBRUK .....	331	29	21	17	50	33	81	65	12	23	3,0	
SKOGBRUK .....	3	2	-	-	1	-	-	-	-	-	-	
FISKE OG FANGST .....	197	27	17	13	38	34	39	19	6	4	1,8	
BERGVERKSDRIFT .....	42	-	4	7	10	6	7	8	-	-	0,4	
INDUSTRI I ALT .....	1715	168	192	206	423	281	294	125	19	7	15,6	
PRODUKSJON AV NÆRINGSMIDLER, DRIKKEVARER OG TOBAKKSVARER .....	651	91	101	74	131	81	98	60	11	4	-	
PRODUKSJON AV TEKSTILVARER, BEKLEDNINGSVARER, LÆR OG LÆRVARER ..	14	-	1	-	1	4	3	5	-	-	-	
PRODUKSJON AV TREVARER .....	70	2	8	10	19	13	16	1	1	-	-	
TREFOREDLING, GRAFISK PRODUKSJON OG FORLAGSVIRKSOMHET .....	137	13	21	15	37	24	19	6	-	2	-	
PROD. AV KJEMISKE PROD., MINERAL- OLJE-, KULL-, GUMMI- OG PLASTPROD. .	39	-	5	7	10	10	3	4	-	-	-	
PRODUKSJON AV MINERALSKE PRODUKTER .	18	3	-	1	7	4	2	1	-	-	-	
PRODUKSJON AV METALLER .....	7	-	-	2	1	1	3	-	-	-	-	
PRODUKSJON AV VERKSTEDPRODUKTER ....	778	59	56	96	217	144	150	48	7	1	-	
INDUSTRIPRODUKSJON ELLERS .....	1	-	-	1	-	-	-	-	-	-	-	
KRAFT- OG VANNFORSYNING .....	68	2	3	5	12	13	20	10	2	1	0,6	
BYGGE- OG ANLEGGSVIRKSOMHET .....	785	69	89	138	196	119	96	67	6	5	7,2	
VAREHANDEL .....	2094	274	242	208	564	328	299	135	27	17	19,1	
HOTELL- OG RESTAURANTDRIFT .....	308	30	55	30	73	66	28	16	6	4	2,8	
LANDTRANSPORT .....	228	7	27	46	60	30	40	16	1	1	2,1	
SJØTRANSPORT .....	392	34	36	51	117	71	53	22	2	6	3,6	
TRANSPORT ELLERS, LAGRING, POST OG TELEKOMMUNIKASJONER .....	410	45	66	52	94	71	61	15	5	1	3,7	
BANK- OG FINANSIERINGSVIRKSOMHET ....	192	16	27	30	70	23	17	5	2	2	1,8	
FORSIKRINGSVIRKSOMHET, EIENDOMSDRIFT OG FORRETN.MESSIG TJENESTEYTING .....	319	10	19	50	123	59	40	11	7	-	2,9	
OFFENTLIG ADMINISTRASJON, FØRSVAR, POLITI OG RETTSVESEN .....	1247	33	179	160	254	232	280	93	11	5	11,4	
RENOVASJON OG REINGJØRING .....	80	18	7	13	18	10	11	3	-	-	0,7	
UNDERSØING OG FORSKNINGSVIRKSOMHET .	685	14	42	81	207	167	118	48	8	-	6,2	
HELSE- OG ANDRE SOSIALTJENESTER .....	1414	68	200	253	377	240	190	70	10	6	12,9	
KULTURELL TJ.YTING, UNDERH. OG SPORT .	44	2	6	9	7	12	3	2	1	2	0,4	
PERSONLIG TJENESTEYTING .....	312	36	39	43	93	41	40	18	2	-	2,8	
UOPPGITT NÆRING .....	99	6	10	14	19	24	14	6	3	3	0,9	

TABELL 7. YRKESAKTIVE 16 ÅR OG OVER, ETTER KJØNN, ARBEIDSTID OG NÆRING/YRKESFELT. 1/11 79 - 31/10 80

	MENN						KVINNER				
	I ALT	100-	500-	1 000	UOPP-	I ALT	100-	500-	1 000	UOPP-	
		499	999	TIMER	GITT		499	999	TIMER	GITT	
		TIMER	TIMER	OG OVER	ARB.-		TIMER	TIMER	OG OVER	ARB.-	
					TID					TID	
I ALT .....	10965	6333	517	382	5059	375	4632	989	945	2462	236
<b>NÆRING</b>											
JORDBRUK .....	331	193	31	21	112	29	138	32	31	61	14
SKOGBRUK .....	3	1	:	:	:	:	2	:	:	:	:
FISKE OG FANGST .....	197	189	16	22	121	30	8	:	:	:	:
BERGVERKSDRIFT .....	42	33	1	1	28	3	9	2	-	7	-
INDUSTRI I ALT .....	1715	1269	104	75	1034	56	446	96	72	257	21
PRODUKSJON AV NÆRINGSMIDLER, DRIKKEVARER OG TOBAKKSVARER .....	651	344	44	26	258	16	307	67	46	179	15
PRODUKSJON AV TEKSTILVARER, BE- KLEDNINGSVARER, LÆR OG LÆRVARER ..	14	10	-	1	7	2	4	1	-	3	-
PRODUKSJON AV TREVARER .....	70	61	3	3	54	1	9	1	5	2	1
TREFØREDLING, GRAFISK PRODUKSJON OG FORLAGSVIRKSOMHET .....	137	81	6	5	67	3	56	9	5	38	4
PRODUKSJON AV KJEMISKE PRODUKTER, MINERALOLJE-, KULL-, GUMMI- OG PLASTPRODUKTER .....	39	34	1	3	26	4	5	1	3	1	-
PRODUKSJON AV MINERALSKE PRODUKTER .....	18	15	1	2	12	-	3	:	:	:	:
PRODUKSJON AV METALLER .....	7	5	:	:	:	:	2	:	:	:	:
PRODUKSJON AV VERKSTEDPRODUKTER ..	778	718	48	35	605	30	60	17	10	32	1
INDUSTRIPRODUKSJON ELLERS .....	1	1	:	:	:	:	-	-	-	-	-
KRAFT- OG VANNFORSYNING .....	68	56	4	4	47	1	12	2	5	5	-
BYGGE- OG ANLEGGSVIRKSOMHET .....	785	717	61	42	565	49	68	22	11	29	6
VAREHANDEL .....	2094	1087	121	58	859	49	1007	235	164	569	39
HOTELL- OG RESTAURANTDRIFT .....	308	58	6	7	41	4	250	63	56	112	19
LANDTRANSPORT .....	228	203	12	10	169	12	25	6	5	13	1
SJØTRANSPORT .....	392	340	21	26	249	44	52	7	7	35	3
TRANSPORT ELLERS, LAGRING, POST OG TELEKOMMUNIKASJONER .....	410	190	15	9	163	3	220	27	27	159	7
BANK- OG FINANSIERINGSVIRKSOMHET ..	192	80	11	2	64	3	112	20	20	67	5
FORSIKRINGSVIRKSOMHET, EIENDOMS- DRIFT OG FORRETNINGSMESSIG TJENESTEYTING .....	319	210	9	11	179	11	109	26	17	63	3
OFFENTLIG ADMINISTRASJON, FORSVAR, POLITI OG RETTSVESEN .....	1247	899	40	25	800	34	348	56	72	199	21
RENOVASJON OG REINGJØRING .....	80	25	2	2	20	1	55	19	14	20	2
UNDERVISNING OG FØRSKNINGS- VIRKSOMHET .....	685	305	17	31	246	11	380	80	111	174	15
HELSE- OG ANDRE SOSIALTJENESTER ...	1414	221	19	16	168	19	1193	240	280	604	69
KULTURELL TJENESTEYTING, UNDERHOLD- NING OG SPORT .....	44	14	:	:	9	:	30	11	2	16	1
PERSONLIG TJENESTEYTING .....	312	181	14	10	148	9	131	33	40	52	6
UOPPGITT NÆRING .....	99	62	12	7	36	7	37	7	11	16	3
<b>YRKESFELT</b>											
TEKNISK, VITENSKAPELIG, HUMANIS- TISK OG KUNSTNERISK ARBEID .....	2015	873	43	54	755	21	1142	191	260	646	45
ADMINISTRASJONS- OG FORVALTNINGS- ARBEID, BEDRIFTS- OG ORGANISASJONS- LEDELSE I ALT .....	480	424	9	14	388	13	56	4	3	47	2
OFFENTLIG ADMINISTRASJONS- OG FORVALTNINGSARBEID .....	102	88	2	4	80	2	14	1	1	12	-
BEDRIFTS- OG ORGANISASJONSLEDELSE	378	336	7	10	308	11	42	3	2	35	2
KONTORARBEID .....	1091	237	19	11	203	4	854	112	148	565	29
HAVDELSARBEID .....	1232	544	55	21	445	23	698	150	116	401	21
JORDBRUKS-, SKOGBRUKS- OG FISKEARBEID .....	454	338	42	41	225	30	116	28	28	51	9
GRUVE- OG SPRENGNINGSARBEID M.M. ...	21	21	1	2	17	1	-	-	-	-	-
TRANSPORT OG KOMMUNIKASJONSARBEID ..	1014	794	65	52	627	50	220	29	30	155	6
INDUSTRI-, BYGGE- OG ANLEGG- ARBEID I ALT .....	2335	2090	197	135	1668	90	245	57	30	146	12
JERN- OG METALLVAREARBEID .....	699	690	37	37	592	24	9	2	-	7	-
ELEKTROARBEID .....	290	282	17	13	246	6	8	-	-	8	-
TREARBEID .....	290	288	18	15	240	15	2	:	:	:	:
NÆRINGSMIDDELARBEID .....	301	177	27	19	124	7	124	27	18	71	8
MASKIN- OG MOTORDRIFT .....	112	111	3	6	97	5	1	:	:	:	:
LASTE-, LOSSE- OG LAGERARBEID ...	215	209	41	22	134	12	6	4	-	2	-
INDUSTRI-, BYGGE- OG ANLEGG SARBEID ELLERS .....	428	333	54	23	235	21	95	22	12	57	4
SERVICEARBEID .....	1418	289	28	17	219	25	1129	369	309	394	57
MILITÆRT ARBEID, UOPPGITT ELLER IKKE IDENTIFISERBART YRKE .....	905	723	58	35	512	118	182	49	21	57	55

TABELL 8. YRKESAKTIVE 16 ÅR OG OVER I ARBEID I UKA 25/10 - 31/10 1980, ETTER KJØNN, ARBEIDSTID I UKA

	OG NÆRING/YRKESFELT										
	I ALT	MENN					KVINNER				
		I ALT	1-19 TIDER	20-29 TIDER	30 TIDER OG OVER	UOPP- GITT	I ALT	1-19 TIDER	20-29 TIDER	30 TIDER OG OVER	UOPP- GITT
I ALT .....	8925	5346	174	206	4787	179	3579	728	646	2084	121
<b>NÆRING</b>											
JORDBUK .....	226	133	18	10	100	5	93	27	20	35	11
SKOGBRUK .....	1	1	:	:	:	:	-	-	-	-	-
FISKE OG FANGST .....	127	122	4	9	95	14	5	-	1	3	1
BERGVERKSDRIFT .....	37	29	1	-	26	2	8	1	1	6	-
INDUSTRI I ALT .....	1412	1084	23	28	996	37	328	56	45	221	6
PRODUKSJON AV NÆRINGS- MIDLER, DRIKKEVARER OG TORAKKSVARER .....	497	286	7	6	260	13	211	27	24	156	4
PRODUKSJON AV TEKSTIL- VARER, BEKLEDNINGS- VARER, LÆR OG LÆR- VARER .....	12	9	-	1	6	2	3	:	:	:	:
PRODUKSJON AV TRE- VARER .....	60	53	-	1	51	1	7	2	1	4	-
TREFØREDLING, GRAFISK PRODUKSJON OG FØR- LAGSVIRKSOMHET .....	119	69	3	3	62	1	50	10	11	28	1
PRODUKSJON AV KJEMISKE PRODUKTER, MINERAL- LØLJE-, KULL-, GUMMI- OG PLASTPRODUKTER .....	35	30	2	-	27	1	5	1	1	3	-
PRODUKSJON AV MINERAL- SKEPRODUKTER .....	15	12	-	-	12	-	3	-	1	2	-
PRODUKSJON AV METALLER .....	7	5	:	:	:	:	2	:	:	:	:
PRODUKSJON AV VERKSTED- PRODUKTER .....	666	619	11	16	573	19	47	14	7	25	1
INDUSTRIPRODUKSJON ELLERS .....	1	1	:	:	:	:	-	-	-	-	-
KRAFT- OG VANNFORSYNING .....	62	51	1	-	48	2	11	2	1	7	1
BYGGE- OG ANLEGGSVIRKSOMHET .....	647	594	11	14	551	18	53	22	12	19	-
VARFØRDEL .....	1727	931	41	13	846	31	796	139	147	478	32
HOTELL- OG RESTAURANT- DRIFT .....	228	47	2	2	40	3	181	39	27	105	10
LANDTRANSPORT .....	199	179	7	12	153	7	20	5	3	12	-
SJØTRANSPORT .....	257	221	7	6	197	11	36	5	5	25	1
TRANSPORT ELLERS, LAG- RING, POST OG TELEKOM- MUNIKASJONER .....	361	177	10	5	159	3	184	21	14	147	2
BANK- OG FINANSIERINGS- VIRKSOMHET .....	163	71	3	2	66	-	92	10	12	68	2
FORSIKRINGSVIRKSOMHET, EIENDOMS-DRIFT OG FØR- RETNINGSMESSIG TJENES- TEYTING .....	288	194	9	5	178	2	94	18	25	50	1
OFFENTLIG ADMINISTRAS- JON, FØRSVAR, POLITI OG RETTSVESEN .....	1105	826	14	17	771	24	279	55	40	175	9
RENOVASJON OG REINGJØR- ING .....	57	21	-	-	21	-	36	9	15	12	-
UNDERVISNING OG FØR- SKNINGSVIRKSOMHET .....	593	267	11	68	185	3	326	100	110	104	12
HELSE- OG ANDRE SOSIAL- TJENESTER .....	1066	178	4	5	162	7	888	182	146	534	26
KULTURELL TJENESTEYTING, UNDERHOLDNING OG SPORT .....	30	7	:	:	:	:	23	6	6	11	-
PERSONLIG TJENESTEYTING .....	259	162	5	7	147	3	97	23	11	60	3
UOPPGITT NÆRING .....	80	51	3	2	39	7	29	8	5	12	4
<b>YRKESFELT</b>											
TEKNISK, VITENSKAPELIG, HUMANISTISK OG KUNSTNERISK ARBEID .....	1686	798	24	83	681	10	888	158	176	532	22
ADMINISTRASJONS- OG FØR- VALTNINGSARBEID, BEDRIFTS- OG ORGANISASJONSLEDELSE I ALT .....	447	398	6	4	382	6	49	1	3	42	3
OFFENTLIG ADMINISTRAS- JONS- OG FØRVALTNINGS- ARBEID .....	99	87	-	1	86	-	12	-	-	12	-
BEDRIFTS- OG ORGANISAS- JONSLEDELSE .....	348	311	6	3	296	6	37	1	3	30	3
KONTORARBEID .....	928	213	8	8	194	3	715	71	138	495	11
HANDELSARBEID .....	1016	475	25	5	432	13	541	85	108	327	21
JORDBRUKS-, SKOGBRUKS- OG FISKEARBEID .....	313	239	23	17	184	15	74	22	15	27	10
GRUVE- OG SPRENGNINGS- ARBEID M.M. .....	17	17	-	-	16	1	-	-	-	-	-
TRANSPORT OG KOMMUNIKAS- JONSARBEID .....	798	616	23	20	546	27	182	21	12	148	1
INDUSTRI-, BYGGE- OG ANLEGG- SARBEID I ALT .....	1960	1788	41	44	1644	59	172	17	19	131	5
JERN- OG METALLVARE- ARBEID .....	626	618	9	14	575	20	8	1	1	6	-
ELEKTROARBEID .....	260	253	8	4	240	1	7	1	-	6	-
TREARBEID .....	248	247	1	7	227	12	1	:	:	:	:
NÆRINGSMIDDELARBEID .....	231	150	6	3	132	9	81	5	10	63	3
MASKIN- OG MOTOR- DRIFT .....	99	98	1	-	95	2	1	:	:	:	:
LASTE-, LØSSE- OG LAGER- ARBEID .....	170	169	5	6	151	7	1	:	:	:	:
INDUSTRI-, BYGGE- OG ANLEGG SARBEID ELLERS .....	326	253	11	10	224	8	73	10	7	54	-
SERVICEARBEID .....	1102	241	8	13	206	14	861	331	163	331	36
MILITÆRT ARBEID, UOPPGITT ELLER IKKE IDENTIFISERT YRKE .....	658	561	16	12	502	31	97	22	12	51	12



TABELL 9. YRKESAKTIVE 16 ÅR OG OVER MED FAST OPPMØTEPLASS PÅ ARBEID I UKA 25/10 - 31/10 1980, ETTER TALLET PÅ ARBEIDSREISER, REISETID OG YRKESFELT/OPPMØTEPLASS

	I ALT REISTE		REISTE 1 GANG			REISTE 2-3 GANGER			REISTE 4 GANGER ELLER FLERE			UOPP- GITT TALL PÅ REISER
	IKKE		REISE- TID UNDER 45 MIN	REISE- TID 45 MIN OG OVER	UOPP- GITT	REISE- TID UNDER 45 MIN	REISE- TID 45 MIN OG OVER	UOPP- GITT	REISE- TID UNDER 45 MIN	REISE- TID 45 MIN OG OVER	UOPP- GITT	
I ALT .....	8157	262	229	69	21	476	24	5	5806	337	43	885
YRKESFELT												
TEKN., VITENSK., HUMANIS- TISK OG KUNSTN. ARBEID ...	1574	27	46	6	2	127	5	1	1184	53	5	118
OFF. ADM. OG FORVALTN.- ARBEID .....	92	2	2	1	-	1	-	-	78	1	-	7
BEDRIFTS- OG ORG.LEDELSE .	317	5	4	-	1	7	-	-	260	9	2	29
KONTORARBEID .....	908	8	23	1	2	57	1	-	710	30	5	71
HANDELSARBEID .....	936	14	42	5	1	64	2	1	674	41	3	89
JORDBRUKS-, SKOGBRUKS- OG FISKEARBEID .....	277	27	13	1	3	11	-	-	129	6	10	77
GRUVE OG SPRENGNINGS- ARBEID M.M. ....	15	4	-	2	-	-	-	-	2	2	-	5
TRANSPORT OG KOMMUNIKA- SJONSARBEID .....	678	50	22	9	1	29	5	-	447	37	3	75
INDUSTRI-, BYGGE- OG ANLEGG SARBEID I ALT .....	1797	57	35	26	4	33	4	2	1357	91	8	180
JERN- OG METALLV.ARBEID.	592	10	8	4	-	16	-	-	470	29	3	52
ELEKTROARBEID .....	230	23	4	11	2	3	3	-	162	8	-	14
TREARBEID .....	224	7	1	4	-	4	-	1	177	8	1	21
NÆRINGSMIDDELARBEID ....	226	7	8	1	2	4	-	1	164	10	1	28
MASKIN- OG MOTORDRIFT ..	83	3	2	2	-	-	-	-	57	9	1	9
LASTE-, LOSSE- OG LAGERARBEID .....	164	3	5	-	-	2	-	-	128	9	-	17
INDUSTRI-, BYGGE- OG ANLEGG SARBEID ELLERS ...	281	4	7	4	-	4	1	-	202	18	2	39
SERVICEARBEID .....	1026	30	30	8	6	130	3	-	633	47	3	136
MILITÆRT ARBEID, UOPPGITT YRKE .....	534	38	12	10	1	17	4	1	329	20	4	98
OPPMØTEPLASS OG KJØNN												
INNEN BOSTEDSFYLKET .....	7567	133	224	32	18	467	18	5	5729	320	42	579
MENN .....	4306	101	99	24	8	105	12	2	3405	189	26	335
KVINNER .....	3261	32	125	8	10	362	6	3	2324	131	16	244
I BOSTEDSKOMMUNEN .....	7379	107	220	22	18	454	14	5	5645	290	42	562
MENN .....	4204	79	98	14	8	103	9	2	3364	176	26	325
KVINNER .....	3175	28	122	8	10	351	5	3	2281	114	16	237
1911 KVÆFJORD .....	123	1	4	1	-	13	1	-	72	24	-	7
MENN .....	47	1	1	1	-	2	-	-	31	8	-	3
KVINNER .....	76	-	3	-	-	11	1	-	41	16	-	4
1913 SKÅNLAND .....	19	2	-	-	-	-	-	-	12	5	-	-
MENN .....	15	1	-	-	-	-	-	-	10	4	-	-
KVINNER .....	4	1	-	-	-	-	-	-	2	1	-	-
1902 TROMSØ .....	13	8	-	2	-	-	-	-	-	-	-	3
MENN .....	10	7	-	2	-	-	-	-	-	-	-	1
KVINNER .....	3	1	-	-	-	-	-	-	-	-	-	2
1917 IBESTAD .....	11	4	-	2	-	-	3	-	-	1	-	1
MENN .....	11	4	-	2	-	-	3	-	-	1	-	1
KVINNER .....	-	-	-	-	-	-	-	-	-	-	-	-
1915 BJARKØY .....	5	1	-	1	-	-	-	-	-	-	-	3
MENN .....	3	-	-	1	-	-	-	-	-	-	-	2
KVINNER .....	2	1	-	-	-	-	-	-	-	-	-	1
1922 BARDU .....	5	2	-	1	-	-	-	-	-	-	-	1
MENN .....	5	3	-	1	-	-	-	-	-	-	-	1
KVINNER .....	-	-	-	-	-	-	-	-	-	-	-	-
ANDRE KOMMUNER I FYLKET.	12	7	-	3	-	-	-	-	-	-	-	2
MENN .....	11	6	-	3	-	-	-	-	-	-	-	2
KVINNER .....	1	1	-	-	-	-	-	-	-	-	-	-
UTENFOR FYLKET .....	189	91	-	37	3	2	3	-	9	9	-	35
MENN .....	161	79	-	32	2	-	3	-	8	8	-	29
KVINNER .....	28	12	-	5	1	2	-	-	1	1	-	6
0301 OSLO .....	31	19	-	1	-	-	-	-	-	-	-	11
MENN .....	26	16	-	1	-	-	-	-	-	-	-	9
KVINNER .....	5	3	-	-	-	-	-	-	-	-	-	2
1805 NARVIK .....	23	10	-	9	2	-	-	-	-	-	-	2
MENN .....	19	9	-	7	1	-	-	-	-	-	-	2
KVINNER .....	4	1	-	2	1	-	-	-	-	-	-	-
1852 TJELDSUND .....	18	1	-	1	-	2	2	-	6	4	-	2
MENN .....	13	1	-	1	-	-	2	-	6	3	-	-
KVINNER .....	5	-	-	-	-	2	-	-	-	1	-	2
2100 SVALBARD .....	13	10	-	1	-	-	-	-	-	-	-	2
MENN .....	11	9	-	1	-	-	-	-	-	-	-	1
KVINNER .....	2	1	-	-	-	-	-	-	-	-	-	1
ANDRE STEDER UTENFOR FYLKET .....	104	51	-	25	1	-	1	-	3	5	-	18
MENN .....	92	44	-	22	1	-	1	-	2	5	-	17
KVINNER .....	12	7	-	3	-	-	-	-	1	-	-	1
UOPPGITT OPPMØTEPLASS .....	401	38	5	-	-	7	3	-	68	8	1	271

TABELL 10. YRKESAKTIVE 16 ÅR OG OVER MED FAST ARBEIDSREISE I UKA 25/10 - 31/10 1980, ETTER REISEMÅTE,

## OPPMØTEPLASS, TALLET PÅ ARBEIDSSREISER OG REISETID

	ETT TRANSPORTMIDDEL							TO ELLER FLERE TRANSPORTMIDLER			UOPP- GITT TRANS- PORT- MIDDEL
	I ALT	BIL	BUSS	TOG, TRIKK, T-BANE	SYKKEL, OVER 10 MIN GANGE	ANNET	BIL OG BUSS/TOG/ TRIKK/ T-BANE/ BÅT	BUSS OG TOG/ TRIKK/ T-BANE/ BÅT	ANDRE KOMBINA- SJONER		
I ALT .....	7010	3445	803	1	12	1565	396	255	15	271	247
OPPMØTEPLASS, TALLET PÅ ARBEIDSSREISER OG REISETID											
OPPMØTEPLASS I BOSTEDS-											
KOMMUNEN .....	6710	3279	771	1	9	1537	382	226	11	256	238
REISTE 1 GANG .....	260	98	39	-	4	57	22	5	6	4	25
0-45 MIN .....	220	91	34	-	1	53	21	2	1	3	14
45 MIN OG OVER .....	22	6	4	-	2	2	-	2	5	1	-
UOPPGITT REISETID .....	18	1	1	-	1	2	1	1	-	-	11
REISTE 2-3 GANGER .....	473	190	70	-	-	131	23	19	1	31	8
0-14 MIN .....	209	103	11	-	-	54	21	7	-	8	5
15-29 " .....	198	70	41	-	-	61	2	9	-	13	2
30-44 " .....	47	12	14	-	-	12	-	3	-	6	-
45 MIN OG OVER .....	14	4	2	-	-	4	-	-	1	3	-
UOPPGITT REISETID .....	5	1	2	-	-	-	-	-	-	1	1
REISTE 4 GANGER ELLER FLERE .....	5977	2991	662	1	5	1349	337	202	4	221	205
0-14 MIN .....	3116	1705	132	-	-	687	311	54	-	68	159
15-29 " .....	2104	969	392	1	2	489	17	111	-	102	21
30-44 " .....	425	169	88	-	1	106	6	23	-	29	3
45 MIN OG OVER .....	290	137	48	-	2	63	2	13	4	20	1
UOPPGITT REISETID .....	42	11	2	-	-	4	1	1	-	2	21
OPPMØTEPLASS UTENFOR BOSTEDSKOMMUNEN .....											
REISTE 1 GANG .....	208	126	24	-	2	4	7	27	4	12	2
0-45 MIN .....	54	24	5	-	1	-	5	8	3	6	2
45 MIN OG OVER .....	4	2	1	-	-	-	-	1	-	-	-
UOPPGITT REISETID .....	47	22	4	-	1	-	4	7	3	6	-
REISTE 2-3 GANGER .....	3	-	-	-	-	-	1	-	-	-	2
0-14 MIN .....	22	15	3	-	-	-	-	2	1	1	-
15-29 " .....	2	2	-	-	-	-	-	-	-	-	-
30-44 " .....	6	4	1	-	-	-	-	1	-	-	-
45 MIN OG OVER .....	7	6	1	-	-	-	-	-	-	-	-
UOPPGITT REISETID .....	7	3	1	-	-	-	-	1	1	1	-
REISTE 4 GANGER ELLER FLERE .....	132	87	16	-	1	4	2	17	-	5	-
0-14 MIN .....	9	4	-	-	-	2	2	-	-	1	-
15-29 " .....	44	34	3	-	-	-	-	6	-	1	-
30-44 " .....	40	27	8	-	-	1	-	3	-	1	-
45 MIN OG OVER .....	39	22	5	-	1	1	-	8	-	2	-
UOPPGITT REISETID .....	-	-	-	-	-	-	-	-	-	-	-
UOPPGITT OPPMØTEPLASS .....	92	40	8	-	1	24	7	2	-	3	7
KJØNN OG ALDER											
MENN .....	3986	2429	250	1	10	702	205	109	12	148	120
16-19 ÅR .....	184	76	30	-	1	42	13	10	1	8	3
20-24 " .....	322	193	26	1	1	51	16	11	1	17	5
25-29 " .....	554	353	39	-	1	78	37	16	-	20	10
30-39 " .....	1119	760	62	-	2	140	49	39	4	39	24
40-49 " .....	731	467	36	-	2	128	27	22	2	24	23
50-59 " .....	717	420	35	-	3	163	35	6	1	30	24
60-66 " .....	298	134	20	-	-	83	20	5	3	7	26
67-69 " .....	37	20	2	-	-	8	4	-	-	1	2
70 ÅR OG OVER .....	24	6	-	-	-	9	4	-	-	2	3
KVINNER .....	3024	1016	553	-	2	863	191	146	3	123	127
16-19 ÅR .....	164	25	56	-	-	55	13	6	-	4	5
20-24 " .....	338	100	95	-	-	79	25	17	-	11	11
25-29 " .....	389	167	53	-	1	84	37	20	1	15	11
30-39 " .....	869	395	146	-	-	169	49	58	-	26	26
40-49 " .....	601	201	110	-	-	189	24	28	1	32	16
50-59 " .....	478	101	76	-	1	197	27	15	1	24	36
60-66 " .....	158	26	16	-	-	80	8	2	-	10	16
67-69 " .....	18	1	1	-	-	7	4	-	-	1	4
70 ÅR OG OVER .....	9	-	-	-	-	3	4	-	-	-	2

TABELL 11. BOLIGER ETTER HUSTYPE OG TALLET PÅ ROM. BOSATTE ETTER TALLET PÅ ROM I BOLIGEN. 1/11 1980

TALLET PÅ ROM UTENOM KJØKKEN	BOLIGER						BOSATTE	
	I ALT	I VÅNINGSHUS I TILKN. TIL GÅRDSDRIFT OG I FRITTL. ENEBOLIGER	I ANDRE ENE- OG TOMANNS- BOLIGER OG SMÅHUS	I BLOKK, LEIE- GÅRD E.L.	I ANDRE BYGG	I UOPP- GITT HUS- TYPE	I ALT PR. ROM	
ALLE .....	7729	4446	1726	567	122	868	21551	0,7
1 ROM .....	368	157	66	101	20	24	535	1,5
MED KJØKKEN								
6 KVM OG OVER .....	111	65	20	18	4	4	174	1,6
MED KJØKKEN								
UNDER 6 KVM .....	173	71	26	61	4	11	253	1,5
UTEN KJØKKEN .....	60	13	16	19	12	-	82	1,4
UOPPGITT .....	24	8	4	3	-	9	26	1,1
2 ROM .....	981	531	251	122	20	57	1855	0,9
MED KJØKKEN								
6 KVM OG OVER .....	562	310	156	63	10	23	1105	1,0
MED KJØKKEN								
UNDER 6 KVM .....	349	190	79	52	7	21	634	0,9
UTEN KJØKKEN .....	15	6	5	2	1	1	22	0,7
UOPPGITT .....	55	25	11	5	2	12	94	0,9
3 ROM .....	1297	579	457	170	21	70	3142	0,8
4 " .....	2433	1478	703	150	27	75	7899	0,8
5 " .....	1016	822	134	6	13	41	3570	0,7
6 " .....	500	429	44	2	3	22	1810	0,6
7 " .....	231	206	16	-	4	5	902	0,6
8 ROM OG OVER .....	140	127	6	-	2	5	543	0,4
UOPPGITT .....	763	117	49	16	12	569	1295	-

TABELL 12. BOLIGER ETTER HUSETS BYGGEÅR OG HUSTYPE/EIE-/LEIEFORM. BOSATTE OG ROM, ETTER HUSETS BYGGEÅR. 1/11 1980

	ALLE	HUSETS BYGGEÅR								UOPP- GITT
		1900 OG FØR	1901- 1920	1921- 1940	1941- 1945	1946- 1950	1951- 1960	1961- 1970	1971- 1980	
BOLIGER I ALT .....	7729	267	438	457	35	391	1511	1811	2032	787
HUSTYPE										
I VÅNINGSHUS .....	500	110	83	67	4	41	89	51	48	7
I FRITTLIGGENDE ENEBOLIG ..	3946	101	196	262	17	208	737	1054	1301	70
I REKKEHUS, TERR.HUS E.L. .	1001	4	4	5	-	10	176	348	436	18
I HORIZONTALT DELT										
TOMANNSBOLIG .....	366	9	43	37	2	48	162	38	18	9
I ANNET BYGG UNDER 3 ETG. .	359	16	56	39	5	26	139	31	32	15
I BLOKK, LEIEGÅRD E.L. ....	567	6	13	7	-	23	124	220	141	33
I FORRETNINGSBYGG .....	81	3	14	10	-	7	28	10	3	6
I BYGG FOR FELLES-										
HUSHOLDNING .....	41	-	2	1	1	4	5	8	7	13
I UOPPGITT HUSTYPE .....	868	18	27	29	6	24	51	51	46	616
EIE-/LEIEFORHOLD TIL										
BOLIGEN										
EIES I ALT .....	4831	173	287	284	16	243	1012	1329	1396	91
PRIVAT .....	3851	169	276	280	16	226	851	906	1066	61
GJENNOM BØRETTSLAG E.L. .	980	4	11	4	-	17	161	423	330	30
LEIES I ALT .....	1630	38	95	99	16	89	347	355	503	88
VED VANLIG LEIEKONTRAKT .	992	26	69	64	8	65	200	181	318	61
SOM TJENESTEBOLIG .....	498	7	17	21	2	18	133	138	141	21
FOR ET AVGRENSET TIDSRUM .	109	3	6	11	6	6	13	23	37	4
PÅ ANDRE VILKÅR .....	31	2	3	3	-	-	1	13	7	2
UOPPGITT .....	1268	56	56	74	3	59	152	127	133	608
BOSATTE I ALT .....	21551	585	981	1081	72	900	4060	5946	6628	1298
BOSATTE PR. BOLIG .....	2,8	2,2	2,2	2,4	2,1	2,3	2,7	3,3	3,3	1,6
ROM I ALT .....	27079	1050	1597	1673	112	1355	5649	7074	7882	687
ROM PR. BOLIG .....	3,9	4,2	3,8	3,8	3,5	3,6	3,8	4,0	4,0	3,1
BOSATTE PR. ROM .....	0,7	0,5	0,6	0,6	0,6	0,6	0,7	0,8	0,8	0,7

TABELL 13. BOLIGER ETTER VIKTIGSTE KILDE TIL OPPVARMING OG BYGGEÅR/INSTALLASJON AV PIPE. BOSATTE ETTER BOLIGENS VIKTIGSTE KILDE TIL OPPVARMING. 1/11 1980

	EN KILDE VIKTIGST						TO ELLER FLERE LIKEVERDIGE KILDER					UOPP- GITT OPP- VARM- INGS- KILDE
	ALLE	SEN- TRAL- VARME	ELEK- TRISKE OVNER E.L.	OVNER FOR FLY- TENDE BRENSSEL	OVNER FOR FAST BRENSSEL	ALLE	EL. OVNER OG OVNER FOR FAST BRENSSEL	EL. OVNER OG OVNER FOR FLY- TENDE BRENSSEL	OVNER FOR FAST OG FLY- TENDE BRENSSEL	EL. OVNER OG OVNER FOR FAST OG FLY- TENDE BRENSSEL		
BOLIGER I ALT .....	7729	5587	594	3664	832	497	1421	687	555	72	107	721
BYGGEÅR												
1900 OG FØR .....	267	184	8	76	21	79	75	62	5	4	4	8
1901 - 1920 .....	438	310	28	188	32	62	113	69	32	4	8	15
1921 - 1940 .....	457	337	39	183	59	56	112	72	21	7	12	8
1941 - 1945 .....	35	28	2	20	3	3	5	3	-	1	1	2
1946 - 1950 .....	391	294	78	129	42	45	83	40	34	2	7	14
1951 - 1960 .....	1511	1133	246	568	207	112	339	174	124	18	23	39
1961 - 1970 .....	1811	1392	107	895	317	73	374	120	203	22	29	45
1971 - 1980 .....	2032	1706	51	1475	135	45	289	128	125	14	22	37
UOPPGITT .....	787	203	35	130	16	22	31	19	11	-	1	553
PIPE												
MED PIPE .....	6065	4513	417	2767	832	497	1421	687	555	72	107	131
UTEN PIPE .....	903	886	130	756	-	-	-	-	-	-	-	17
UOPPGITT .....	761	188	47	141	-	-	-	-	-	-	-	573
BOSATTE I ALT .....	21551	15964	1580	10362	2703	1319	4331	1893	1847	244	347	1256
BOSATTE PR. BOLIG .	2,8	2,9	2,7	2,8	3,2	2,7	3,0	2,8	3,3	3,4	3,2	1,7
ROM I ALT .....	27079	20613	2381	13107	3297	1827	5867	2728	2340	303	496	600
ROM PR. BOLIG .....	3,9	3,8	4,1	3,7	4,1	3,8	4,2	4,1	4,3	4,3	4,7	4,0
BOSATTE PR. ROM ...	0,7	0,8	0,6	0,8	0,8	0,7	0,7	0,7	0,8	0,8	0,7	0,7

TABELL 14. BOLIGER ETTER SANITÆRUTSTYR OG TALLET PÅ ROM. BOSATTE ETTER BOLIGENS SANITÆRUTSTYR. 1/11 1980

TALLET PÅ ROM UTENOM KJØKKEN	ALLE	MED BAD					UTEN BAD					UOPP- GITT OM BAD
		ALLE	WC I BOLI- GEN	WC UTENFOR BOLI- GEN	ANNET AV- TREDE	UOPP- GITT AV- TREDE	ALLE	WC I BOLI- GEN	WC UTENFOR BOLI- GEN	ANNET AV- TREDE	UOPP- GITT AV- TREDE	
BOLIGER I ALT .....	7729	6435	6258	62	15	100	516	261	167	71	17	778
1 ROM .....	368	239	226	5	1	7	105	42	49	12	2	24
MED KJØKKEN												
6 KVM OG OVER	111	62	58	1	-	3	44	17	22	5	-	5
MED KJØKKEN												
UNDER 6 KVM	173	130	124	3	1	2	31	14	11	5	1	12
UTEN KJØKKEN	60	36	36	-	-	-	23	8	14	1	-	1
UOPPGITT	24	11	8	1	-	2	7	3	2	1	1	6
2 ROM .....	981	774	752	15	1	6	166	98	57	8	3	41
MED KJØKKEN												
6 KVM OG OVER	562	429	418	8	1	2	114	64	44	5	1	19
MED KJØKKEN												
UNDER 6 KVM	349	302	295	4	-	3	35	25	7	3	-	12
UTEN KJØKKEN	15	8	7	1	-	-	7	3	4	-	-	-
UOPPGITT	55	35	32	2	-	1	10	6	2	-	2	10
3 ROM .....	1297	1149	1111	12	4	22	109	57	32	18	2	39
4 " .....	2433	2314	2263	19	4	28	61	36	12	12	1	58
5 " .....	1016	967	950	7	4	6	24	14	4	6	-	25
6 " .....	500	473	466	3	-	4	14	5	2	7	-	13
7 " .....	231	221	215	-	-	6	4	-	-	3	1	6
8 ROM OG OVER	140	136	135	1	-	-	2	1	-	1	-	2
UOPPGITT .....	763	162	140	-	1	21	31	8	11	4	8	570
BOSATTE I ALT .....	21551	19281	18841	162	38	240	904	457	302	124	21	1366
BOSATTE PR. BOLIG .....	2,8	3,0	3,0	2,6	2,5	2,4	1,8	1,8	1,8	1,7	1,2	1,8
BOSATTE PR. ROM .....	0,7	0,8	0,8	0,8	0,7	0,7	0,7	0,7	0,8	0,5	0,5	0,7
ROM PR. BOLIG .....	3,9	4,0	4,0	3,4	3,6	3,7	2,6	2,6	2,2	3,5	2,8	3,5

TABELL 15. BOLIGER, ROM OG BOSATTE, ETTER HUSTYPE. 1/11 1980

	ALLE	VÅ-	FRITT-	REKKEHUS,	HORI-	ANNET	BLOKK,	FOR-	BYGG	UOPP-
		NINGS-	LIGG-	TERRASSEHUS,	SON-	BOLIGBYGG	ELLER ANNET	RET-	FØR	
		HUS I	ENDE	HUS I KJEDE,	TALT	MED FÆRRE	BOLIGBYGG	NINGS-	FEL-	GITT
		TILKN.	BOLIG	VERTIKALT	DEL	ENN 3	MED 3	BYGG	HUS-	HUS-
		TIL		DEL	TO-	ETASJER	ETASJER	MV.	HOLD-	TYPE
		GÅRDS-		TOMANNS-	MANNS-		EL. FLERE		NING	
		DRIFT		BOLIG	BOLIG					
BOLIGER I ALT ....	7729	500	3946	1001	366	359	567	81	41	868
BOSATTE I ALT ....	21551	1395	12224	3144	966	809	1239	192	58	1524
BOSATTE PR. BOLIG	2,8	2,8	3,1	3,1	2,6	2,3	2,2	2,4	1,4	1,8
ROM I ALT .....	27079	2288	16003	3720	1135	1003	1497	292	70	1071
ROM PR. BOLIG ....	3,9	4,7	4,2	3,8	3,2	2,9	2,7	3,7	2,3	3,6
BOSATTE PR. ROM ..	0,7	0,6	0,7	0,8	0,8	0,8	0,8	0,7	0,6	0,7

TABELL 16. BOLIGER ETTER EIE-/LEIEFORM OG AREAL. BOSATTE ETTER EIE-/LEIEFORHOLD TIL BOLIGEN. 1/11 1980

AREAL	ALLE	BOLIGEN EIES			BOLIGEN LEIES				UOPPGITT EIE-/ LEIE- FORM	
		ALLE	PRIVAT	GJENNOM BORETT- LAG E.L.	ALLE	VED VANLIG LEIE- KONTRAKT	SOM TJENESTE- BOLIG	FOR ET AVGRENSET TIDSROM		PÅ ANDRE VILKÅR
BOLIGER I ALT ....	7729	4831	3851	980	1630	992	498	109	31	1268
UNDER 30 KVM ...	294	64	43	21	172	144	17	9	2	58
30- 39 KVM ....	316	81	54	27	176	132	27	14	3	59
40- 49 " ....	482	153	110	43	257	190	50	11	6	72
50- 59 " ....	639	311	247	64	244	195	35	8	6	84
60- 79 " ....	1199	779	573	206	316	169	120	20	7	104
80- 99 " ....	2499	2022	1562	460	308	96	173	34	5	169
100-129 " ....	994	873	792	81	65	23	33	8	1	56
130 KVM OG OVER.	441	383	364	19	35	10	23	2	-	23
UOPPGITT AREAL .	865	165	106	59	57	33	20	3	1	643
BOSATTE I ALT ....	21551	15194	12395	2799	3920	2088	1460	302	70	2437
BOSATTE PR. BOLIG.	2,8	3,1	3,2	2,9	2,4	2,1	2,9	2,8	2,3	1,9
ROM I ALT .....	27079	20497	17012	3485	4380	2282	1690	322	85	2202
ROM PR. BOLIG ....	3,9	4,3	4,5	3,6	2,7	2,4	3,4	3,0	2,8	3,4
BOSATTE PR. ROM ..	0,7	0,7	0,7	0,8	0,9	0,9	0,9	0,9	0,8	0,7

TABELL 17. BOLIGER, BOSATTE OG ROM, ETTER BOSATTE PR. ROM I BOLIGEN. 1/11 1980

	ALLE	BOSATTE PR. ROM UTENOM KJØKKEN									
		UNDER 0,25	0,25- 0,49	0,50- 0,74	0,75- 0,99	1,00- 1,24	1,25- 1,49	1,50- 1,74	1,75- 1,99	2,00 OG OVER	UOPP- GITT
BOLIGER I ALT .....	7729	164	1044	2009	912	1816	530	273	14	204	763
BOSATTE I ALT .....	21551	187	1695	4515	3275	6030	2502	1127	102	823	1295
BOSATTE PR. BOLIG .....	2,8	1,1	1,6	2,2	3,6	3,3	4,7	4,1	7,3	4,0	1,7
ROM I ALT .....	27079	1051	4960	7829	4191	5955	1957	731	58	348	-
ROM PR. BOLIG .....	3,9	6,4	4,8	3,9	4,6	3,3	3,7	2,7	4,1	1,7	-

TABELL 18. BOLIGER ETTER TALLET PÅ ROM OG TALLET PÅ BOSATTE. 1/11 1980

TALLET PÅ BOSATTE	I ALT	TALLET PÅ ROM								
		1	2	3	4	5	6	7	8 OG OVER	UOPP- GITT
I ALT .....	7729	368	981	1297	2433	1016	500	231	140	763
1 .....	2002	275	473	344	261	83	37	11	10	508
2 .....	1703	48	267	417	520	190	85	39	23	114
3 .....	1432	29	154	284	522	223	96	39	27	58
4 .....	1528	7	61	178	717	276	154	57	31	47
5 .....	773	5	21	57	337	164	85	52	28	24
6 .....	207	4	1	8	59	59	30	26	12	8
7 .....	60	-	2	7	12	15	12	4	5	3
8 .....	15	-	1	1	4	2	-	3	3	1
9 .....	4	-	1	-	1	2	-	-	-	-
10 OG OVER .....	5	-	-	1	-	2	1	-	1	-

TABELL 19. FAMILIER OG PERSONER, ETTER FAMILIETYPE, HUSHOLDNINGSTYPE OG TALLET PÅ FAMILIER I HUSHOLDNINGEN/ YRKESAKTIVITET I FAMILIEN. 1/11 1980

	I ALT		FAMI- LIER MED EN PER- SON	FAMILIER MED TO ELLER FLERE PERSONER								
	FAMI- LIER	PER- SONER		I ALT		EKTE- PAR UTEN UGIFTE BARN	EKTEPAR MED UGIFTE BARN		MOR ELLER FAR MED UGIFTE BARN		FAM. MED UOPP- GITT FAM.- SONER TYPE	
				FAMI- LIER	PER- SONER		FAMI- LIER	PER- SONER	FAMI- LIER	PER- SONER		
I ALT .....	8504	21609	2876	5628	18733	1254	3545	14179	799	1958	30	
I PRIVATHUSHOLDNINGER I ALT	8447	21551	2820	5627	18731	1254	3545	14179	799	1958	29	
TALLET PÅ FAMILIER I HUS- HOLDNINGEN												
1 FAMILIE .....	7077	19152	2002	5075	17150	1150	3354	13415	554	1384	17	
2 FAMILIER .....	1180	2081	694	486	1387	91	168	668	216	504	11	
3 " .....	174	296	112	62	184	12	22	92	28	68	-	
4 FAMILIER OG OVER .....	16	22	12	4	10	1	1	4	1	2	1	
YRKESAKTIVITET I FAMILIEN												
FAMILIE UTEN YRKESAKTIVE .	2034	2900	1355	679	1545	403	59	224	212	502	5	
FAMILIE MED 1 YRKESAKTIV . AV DETTE	3095	6535	1465	1630	5070	362	834	3316	417	981	17	
UNDER 1 000 ARB.TIMER ..	753	1439	360	393	1079	120	121	470	145	349	7	
1 000 ARB.TIMER OG OVER	2342	5096	1105	1237	3991	242	713	2846	272	632	10	
FAMILIE MED 2 YRKESAKTIVE AV DETTE	2392	8171	-	2392	8171	489	1757	6811	139	358	7	
INGEN MED MINST												
1 000 ARB.TIMER .....	181	571	-	181	571	51	104	398	25	69	1	
EN MED MINST												
1 000 ARB.TIMER .....	1114	4022	-	1114	4022	161	878	3500	71	182	4	
BEGGE MED MINST												
1 000 ARB.TIMER .....	1097	3578	-	1097	3578	277	775	2913	43	107	2	
FAMILIE MED 3 YRKESAKTIVE AV DETTE	665	2679	-	665	2679	-	641	2592	24	87	-	
INGEN MED MINST												
1 000 ARB.TIMER .....	22	89	-	22	89	-	20	83	2	6	-	
EN MED MINST												
1 000 ARB.TIMER .....	192	813	-	192	813	-	185	785	7	28	-	
TO MED MINST												
1 000 ARB.TIMER .....	315	1271	-	315	1271	-	305	1236	10	35	-	
ALLE MED MINST												
1 000 ARB.TIMER .....	136	506	-	136	506	-	131	488	5	18	-	
FAMILIE MED 4 YRKESAKTIVE OG OVER .....	261	1266	-	261	1266	-	254	1236	7	30	-	
I FELLESHUSHOLDNINGER .....	30	30	30	-	-	-	-	-	-	-	-	
I UOPPGITT HUSHOLDNINGSTYPE	27	28	26	1	2	-	-	-	-	-	1	

TABELL 20. FAMILIER OG PERSONER I PRIVATHUSHOLDNINGER, ETTER FAMILIETYPE OG EIE-/LEIEFORHOLD TIL BOLIGEN/  
TALLET PÅ ROM I BOLIGEN. 1/11 1980

	I ALT		FAMILIER MED EN PER- SON	FAMILIER MED TO ELLER FLERE PERSONER							
	FAMILIER	PERSONER		I ALT		EKTE- PAR UTEN UGIFTE BARN	EKTEPAR MED UGIFTE BARN	MOR ELLER FAR MED UGIFTE BARN		FAM. MED UOPP- GITT FAM.- TYPE	
				FAMILIER	PERSONER			FAMILIER	PERSONER		FAMILIER
I ALT .....	8447	21551	2820	5627	18731	1254	3545	14179	799	1958	29
EIE-/LEIEFORHOLD TIL BOLIGEN											
EIES I ALT .....	5293	15194	1195	4098	13999	920	2696	10946	469	1171	13
PRIVAT .....	4233	12395	873	3360	11522	776	2232	9092	343	852	9
GJENNOM BORETTSLAG E.L. ..	1060	2799	322	738	2477	144	464	1854	126	319	4
LEIES I ALT .....	1801	3920	825	976	3095	165	596	2250	208	495	7
VFD VANLIG LEIEKONTRAKT ..	1108	2088	599	509	1489	97	254	925	156	366	2
SOM TJENESTEBOLIG .....	537	1460	171	366	1289	48	285	1109	30	73	3
FOR ET AVGRENSET TIDSROM ..	122	302	39	83	263	14	48	182	19	48	2
PÅ ANDRE VILKÅR .....	34	70	16	18	54	6	9	34	3	8	-
UOPPGITT .....	1353	2437	800	553	1637	169	253	983	122	292	9
TALLET PÅ ROM I BOLIGEN											
UTENOM KJØKKEN											
1 ROM .....	399	535	319	80	216	19	31	110	29	66	1
MED KJØKKEN .....											
6 KVM OG OVER .....	122	174	97	25	77	5	12	46	8	21	-
MED KJØKKEN .....											
UNDER 6 KVM .....	190	253	146	44	107	12	15	46	16	35	1
UTEN KJØKKEN .....	63	82	53	10	29	2	3	15	5	10	-
UOPPGITT .....	24	26	23	1	3	-	1	3	-	-	-
2 ROM .....	1092	1855	633	459	1222	146	188	658	124	270	1
MED KJØKKEN .....											
6 KVM OG OVER .....	641	1105	368	273	737	86	116	407	71	158	-
MED KJØKKEN .....											
UNDER 6 KVM .....	379	634	223	156	411	49	65	225	41	86	1
UTEN KJØKKEN .....	15	22	10	5	12	1	1	4	3	6	-
UOPPGITT .....	57	94	32	25	62	10	6	22	9	20	-
3 ROM .....	1427	3142	490	937	2652	317	437	1574	180	437	3
4 " .....	2616	7899	467	2149	7432	406	1503	5999	232	592	8
5 " .....	1132	3570	186	946	3384	175	667	2762	100	260	4
6 " .....	556	1810	98	458	1712	71	344	1456	41	107	2
7 " .....	260	902	39	221	863	32	170	751	19	48	-
8 ROM OG OVER .....	161	543	30	131	513	20	101	449	10	24	-
UOPPGITT .....	804	1295	558	246	737	68	104	420	64	154	10

TABELL 21. TALLET PÅ PRIVATHUSHOLDNINGER MED UTVALGTE KJENNETEGN FOR BOLIGSTANDARD, OG DISPONERING AV  
PERSONBIL. BØSATTE I SLIKE HUSHOLDNINGER, ETTER ALDER. 1/11 1980

	ALLE	WC I BOLIGEN	BAD I BOLIGEN	TELEFØN I BOLIGEN	BRENSEL- OVN I BOLIGEN	BOLIG- EN BYGGET ETTER 1945	HUSHOLD- NINGEN EIER BOLIGEN	KJØKKEN 6 KVM OG OVER I BOLIGEN	BIL DIS- PONERES AV HUS- HOLDNINGEN
PRIVATHUSHOLDNINGER ...	7729	6711	6435	4464	5347	5745	4831	5806	4884
BØSATTE .....	21551	19788	19281	13333	16227	17534	15194	17823	16173
0-19 ÅR .....	6992	6620	6508	4240	5400	6165	5136	6090	5890
20-39 " .....	6709	6116	5980	3476	4565	5634	4084	5377	5381
40-59 " .....	4448	4174	4087	3234	3698	3722	3663	3869	3516
60-69 " .....	1865	1670	1624	1377	1515	1272	1409	1486	993
70-79 " .....	1055	868	786	729	732	558	677	716	303
80 ÅR OG OVER .....	482	340	296	277	317	183	225	285	90
BØSATTE PR. BOLIG .....	2,8	2,9	3,0	3,0	3,0	3,1	3,1	3,1	3,3
ROM PR. BOLIG .....	3,9	3,9	4,0	4,3	4,2	3,9	4,3	4,1	4,2
BØSATTE PR. ROM .....	0,7	0,8	0,8	0,7	0,7	0,8	0,7	0,7	0,8
HUSHOLDNINGER HVOR FOREKOMST AV KJENNETEGNET IKKE ER OPPGITT .....	-	681	778	792	559	787	1268	981	1032

TABELL 22. FOLKEMENGDEN ETTER ALDER, KJØNN OG TYPE BOLIGSTRØK/GRUNNKRETS. 1/11 1980

	ALDER. ÅR											
	I ALT	0-6	7-15	16-19	20-24	25-29	30-49	50-59	60-66	67-69	70-79	80 OG OVER
KOMMUNEN .....	21609	2143	3425	1426	1644	1761	5469	2303	1381	493	1068	496
MENN .....	10706	1080	1744	722	817	909	2787	1179	666	224	405	173
KVINNER .....	10903	1063	1681	704	827	852	2682	1124	715	269	663	323
TYPE BOLIGSTRØK OG KJØNN												
TETTBYGDE STRØK .....	17378	1712	2780	1158	1329	1452	4532	1852	1051	381	778	353
MENN .....	8554	851	1412	585	644	746	2297	949	500	172	275	123
KVINNER .....	8824	861	1368	573	685	706	2235	903	551	209	503	230
8001 KILBØTN .....	560	72	98	29	37	45	154	49	33	12	21	10
MENN .....	290	40	50	14	18	21	84	25	17	6	9	6
KVINNER .....	270	32	48	15	19	24	70	24	16	6	12	4
8002 BREIVIK .....	1750	231	417	92	95	147	596	87	39	12	20	14
MENN .....	900	118	218	45	45	80	298	56	18	5	7	10
KVINNER .....	850	113	199	47	50	67	298	31	21	7	13	4
8003 HÅRSTAD .....	14800	1374	2242	1017	1172	1242	3722	1686	959	348	720	318
MENN .....	7240	675	1136	518	570	636	1882	852	457	157	252	105
KVINNER .....	7560	699	1106	499	602	606	1840	834	502	191	468	213
8004 KASFJØRD .....	268	35	23	20	25	18	60	30	20	9	17	11
MENN .....	124	18	8	8	11	9	33	16	8	4	7	2
KVINNER .....	144	17	15	12	14	9	27	14	12	5	10	9
SPRETTBYGDE STRØK .....	4134	422	637	262	296	291	925	442	322	111	286	140
MENN .....	2098	222	330	135	165	154	481	223	160	52	128	48
KVINNER .....	2036	200	307	127	131	137	444	219	162	59	158	92
UOPPGLITT BOLIGSTRØK .....	97	9	8	6	19	18	12	9	8	1	4	3
GRUNNKRETS OG KJØNN												
01 GAUSVIK OG SØRVIK ...	1585	146	282	99	93	97	359	165	122	37	130	55
MENN .....	794	72	148	48	50	50	193	84	60	16	55	18
KVINNER .....	791	74	134	51	43	47	166	81	62	21	75	37
0101 SANDTORG .....	217	32	36	12	12	16	56	14	13	6	16	4
MENN .....	116	17	23	5	5	10	29	9	5	4	7	2
KVINNER .....	101	15	13	7	7	6	27	5	8	2	9	2
0102 GAUSVIK .....	276	20	62	8	8	27	64	22	29	6	23	7
MENN .....	135	8	29	6	3	16	36	9	14	3	10	1
KVINNER .....	141	12	33	2	5	11	28	13	15	3	13	6
0103 FAUSKEVÅG .....	426	35	84	31	21	23	97	43	31	12	32	17
MENN .....	214	22	46	11	14	11	52	21	16	2	13	6
KVINNER .....	212	13	38	20	7	12	45	22	15	10	19	11
0104 SØRVIKMARK .....	228	17	38	22	12	6	42	33	20	6	21	11
MENN .....	114	9	15	14	5	2	23	19	12	4	9	2
KVINNER .....	114	8	23	8	7	4	19	14	8	2	12	9
0105 SØRVIK .....	229	28	31	15	26	14	47	29	16	4	16	3
MENN .....	114	8	18	10	14	7	25	14	8	3	5	2
KVINNER .....	115	20	13	5	12	7	22	15	8	1	11	1
0106 NØRDVIK .....	209	14	31	11	14	11	53	24	13	3	22	13
MENN .....	101	8	17	2	9	4	28	12	5	-	11	5
KVINNER .....	108	6	14	9	5	7	25	12	8	3	11	8
02 KILA .....	2102	271	455	124	120	164	670	136	71	23	44	24
MENN .....	1089	140	244	62	65	81	343	76	38	9	18	13
KVINNER .....	1013	131	211	62	55	83	327	60	33	14	26	11
0201 KILBØTN .....	407	45	66	23	24	28	103	46	33	11	18	10
MENN .....	204	21	26	13	14	14	56	25	17	4	9	5
KVINNER .....	203	24	40	10	10	14	47	21	16	7	9	5
0202 OLDRA .....	278	42	51	14	23	26	84	12	10	4	9	3
MENN .....	148	24	31	8	11	11	45	6	4	3	3	2
KVINNER .....	130	18	20	6	12	15	39	6	6	1	6	1
0203 KILA MED ROGLA ..	143	20	30	5	9	4	40	16	8	2	4	5
MENN .....	72	10	18	1	5	1	22	5	6	1	2	1
KVINNER .....	71	10	12	4	4	3	18	11	2	1	2	4
0204 RUGGEVIK .....	493	81	100	33	27	58	165	22	3	2	1	1
MENN .....	248	41	52	15	12	29	82	14	2	-	-	1
KVINNER .....	245	40	48	18	15	29	83	8	1	2	1	-
0205 BREIVIK .....	781	83	208	49	37	48	278	40	17	4	12	5
MENN .....	417	44	117	25	23	26	138	26	9	1	4	4
KVINNER .....	364	39	91	24	14	22	140	14	8	3	8	1
03 KANEBOGEN OG SELJESTA	7880	857	1328	551	573	667	2165	757	396	147	293	146
MENN .....	3838	407	664	267	269	324	1097	395	195	68	98	54
KVINNER .....	4042	450	664	284	304	343	1068	362	201	79	195	92
0301 HOLTET SYD .....	274	38	61	8	18	19	83	22	14	5	4	2
MENN .....	138	19	28	5	5	13	40	16	5	3	2	2
KVINNER .....	136	19	33	3	13	6	43	6	9	2	2	-
0302 HOLTET NØRD .....	241	35	56	7	14	24	82	7	5	1	4	6
MENN .....	113	16	22	3	6	13	42	3	2	1	2	3
KVINNER .....	128	19	34	4	8	11	40	4	3	-	2	3
0303 MEDKILA .....	182	16	25	23	15	19	41	23	4	3	11	2
MENN .....	92	8	14	12	8	8	20	12	-	3	6	1
KVINNER .....	90	8	11	11	7	11	21	11	4	-	5	1
0304 NØRDMARKA .....	117	8	30	13	7	6	40	9	4	-	-	-
MENN .....	62	4	20	4	3	4	18	7	2	-	-	-
KVINNER .....	55	4	10	9	4	2	22	2	2	-	-	-
0305 KANEBOGEN VEST ..	1009	110	187	95	70	72	307	91	33	13	23	8
MENN .....	489	49	94	45	37	31	154	46	16	6	8	3
KVINNER .....	520	61	93	50	33	41	153	45	17	7	15	5



TABELL 22 (FORTS.)

	I ALT	ALDER. ÅR										80 OG OVER
		0-6	7-15	16-19	20-24	25-29	30-49	50-59	60-66	67-69	70-79	
0306 STAGNES SYD .....	130	5	17	12	15	9	26	20	5	4	7	10
MENN .....	67	2	7	10	7	6	11	11	2	3	3	5
KVINNER .....	63	3	10	2	8	3	15	9	3	1	4	5
0307 STAGNES NORD .....	1096	171	244	52	63	107	384	44	12	7	10	2
MENN .....	548	91	127	20	24	46	206	23	3	5	2	1
KVINNER .....	548	80	117	32	39	61	178	21	9	2	8	1
0308 GANGSÅS .....	1410	146	254	128	93	101	428	131	68	14	39	8
MENN .....	708	75	131	69	46	46	216	63	38	9	13	2
KVINNER .....	702	71	123	59	47	55	212	68	30	5	26	6
0309 HARSTADBOTN .....	1004	142	185	49	87	123	284	74	27	7	17	9
MENN .....	488	63	83	22	34	68	144	46	15	1	6	6
KVINNER .....	516	79	102	27	53	55	140	28	12	6	11	3
0310 ØVRE SELJESTAD ..	649	62	95	60	52	56	166	84	33	17	17	7
MENN .....	309	20	46	29	29	23	84	44	17	10	5	2
KVINNER .....	340	42	49	31	23	33	82	40	16	7	12	5
0311 SELJESTAD .....	1208	83	106	73	111	87	215	181	137	53	114	48
MENN .....	580	40	54	35	59	43	107	89	67	22	43	21
KVINNER .....	628	43	52	38	52	44	108	92	70	31	71	27
0312 HEGGEN .....	560	41	68	31	28	44	109	71	54	23	47	44
MENN .....	244	20	38	13	11	23	55	35	28	5	8	8
KVINNER .....	316	21	30	18	17	21	54	36	26	18	39	36
04 HARSTAD .....	3610	243	418	204	310	312	767	489	343	127	286	111
MENN .....	1726	117	211	112	145	164	401	237	144	57	103	35
KVINNER .....	1884	126	207	92	165	148	366	252	199	70	133	76
0401 SENTRUM SYD .....	857	56	87	43	77	71	156	124	84	29	35	30
MENN .....	415	28	43	22	46	42	80	66	33	12	33	10
KVINNER .....	442	28	44	26	31	29	76	58	51	17	62	20
0402 SENTRUM NORD .....	876	48	91	39	68	79	161	106	101	42	95	47
MENN .....	402	23	43	22	29	39	88	49	42	15	37	15
KVINNER .....	474	25	48	16	39	40	73	57	59	27	58	32
0403 HARSTADÅSEN .....	970	61	117	54	84	87	213	132	95	35	66	26
MENN .....	458	32	62	31	34	45	106	60	42	19	20	7
KVINNER .....	512	29	55	23	50	42	107	72	53	16	46	19
0404 SKARET .....	227	17	21	18	24	14	52	39	26	7	8	1
MENN .....	106	9	7	12	12	5	25	19	9	3	4	1
KVINNER .....	121	8	14	6	12	9	27	20	17	4	4	-
0405 SKOGVEGEN .....	601	47	84	44	53	52	153	88	37	14	22	7
MENN .....	307	18	47	25	22	30	85	43	18	8	9	2
KVINNER .....	294	29	37	19	31	22	68	45	19	6	13	5
0406 BLÅBÆRHAUGEN .....	79	14	18	2	4	9	32	-	-	-	-	-
MENN .....	38	7	9	-	2	3	17	-	-	-	-	-
KVINNER .....	41	7	9	2	2	6	15	-	-	-	-	-
05 HAGEBYEN .....	2018	168	288	134	196	178	454	278	143	47	87	45
MENN .....	1024	97	147	74	103	104	222	142	75	21	31	8
KVINNER .....	994	71	141	60	93	74	232	136	68	26	56	37
0501 SAMA .....	759	56	102	47	69	59	146	105	68	20	62	25
MENN .....	370	32	53	26	38	32	69	52	34	8	23	3
KVINNER .....	389	24	49	21	31	27	77	53	34	12	39	22
0502 TRONDENES HAGERY	1150	102	162	84	119	108	269	164	74	26	24	18
MENN .....	596	57	85	46	62	66	132	83	40	13	8	4
KVINNER .....	554	45	77	38	57	42	137	81	34	13	16	14
0503 HAGAN .....	7	2	-	-	1	1	1	-	1	-	-	1
MENN .....	4	1	-	-	-	1	1	-	1	-	-	-
KVINNER .....	3	1	-	-	1	-	-	-	-	-	-	1
0504 LAUGEN OG RINGBER	21	1	1	-	-	5	8	3	-	1	1	1
MENN .....	14	1	1	-	-	3	5	3	-	-	-	1
KVINNER .....	7	-	-	-	-	2	3	-	-	1	1	-
0505 TRONDENES .....	81	7	23	3	7	5	30	6	-	-	-	-
MENN .....	40	6	8	2	3	2	15	4	-	-	-	-
KVINNER .....	41	1	15	1	4	3	15	2	-	-	-	-
06 BERGSENG .....	2363	259	387	196	175	203	625	253	111	40	91	33
MENN .....	1204	131	204	107	88	108	306	131	55	21	34	19
KVINNER .....	1159	128	183	89	87	95	319	122	56	19	47	14
0601 KULSENG .....	202	12	32	13	14	15	42	36	12	4	15	7
MENN .....	98	4	17	7	7	8	21	17	8	1	5	3
KVINNER .....	104	8	15	6	7	7	21	19	4	3	10	4
0602 BERGSENG .....	1509	167	269	127	111	114	434	149	63	22	41	12
MENN .....	761	84	140	68	53	59	208	80	31	11	19	8
KVINNER .....	748	83	129	59	58	55	226	69	32	11	22	4
0603 KILHUS .....	360	29	52	33	28	27	83	49	27	11	13	8
MENN .....	187	15	29	19	14	15	44	24	11	7	5	4
KVINNER .....	173	14	23	14	14	12	39	25	16	4	8	4
0604 ÅSEGARDEN .....	130	36	18	4	9	34	29	-	-	-	-	-
MENN .....	66	17	7	1	7	20	14	-	-	-	-	-
KVINNER .....	64	19	11	3	2	14	15	-	-	-	-	-
0605 TENNVASSÅSEN .....	96	10	7	10	11	10	22	13	6	2	3	2
MENN .....	52	6	4	5	6	5	12	7	3	1	2	1
KVINNER .....	44	4	3	5	5	5	10	6	3	1	1	1
0606 STORVASSBOTN .....	66	5	9	9	2	3	15	6	3	1	9	4
MENN .....	40	5	7	7	1	1	7	3	2	1	3	3
KVINNER .....	26	-	2	2	1	2	8	3	1	-	6	1
07 ERVIK, KASFJORD OG AU	1201	132	173	77	99	85	282	122	82	32	77	40
MENN .....	595	73	85	31	52	47	147	64	42	13	32	9
KVINNER .....	606	59	88	46	47	38	135	58	40	19	45	31
0701 ERVIK .....	478	42	85	35	30	29	115	49	31	12	32	18
MENN .....	235	24	42	12	20	16	59	21	19	4	12	6
KVINNER .....	243	18	43	23	10	13	56	28	12	8	20	12

TABELL 22 (FORTS.)

I ALT	ALDER. ÅR											
	0-6	7-15	16-19	20-24	25-29	30-49	50-59	60-66	67-69	70-79	80 OG OVER	
0702 STORNES .....	98	14	20	2	10	8	27	4	4	3	5	1
MENN .....	48	9	8	1	4	4	14	3	2	1	2	-
KVINNER .....	50	5	12	1	6	4	13	1	2	2	3	1
0703 HØGDA .....	93	12	22	3	3	10	25	3	8	1	5	1
MENN .....	49	6	12	2	1	6	13	1	4	1	3	-
KVINNER .....	44	6	10	1	2	4	12	2	4	-	2	1
0704 KASFJORD .....	377	45	36	28	37	24	87	47	28	10	23	12
MENN .....	181	23	15	13	17	12	47	27	11	5	9	2
KVINNER .....	196	22	21	15	20	12	40	20	17	5	14	10
0705 SKJÆRSTAD .....	42	2	2	5	6	3	5	5	6	-	4	4
MENN .....	20	1	1	1	4	2	1	3	4	-	2	1
KVINNER .....	22	1	1	4	2	1	4	2	2	-	2	3
0706 AUN .....	113	17	8	4	13	11	23	14	5	6	8	4
MENN .....	62	10	7	2	6	7	13	9	2	2	4	-
KVINNER .....	51	7	1	2	7	4	10	5	3	4	4	4
08 GRYTØY .....	753	58	86	35	59	37	135	94	105	39	66	39
MENN .....	382	36	39	19	37	22	69	43	51	19	32	15
KVINNER .....	371	22	47	16	22	15	66	51	54	20	34	24
0801 ALVESTAD .....	300	17	23	11	21	16	47	36	58	17	37	17
MENN .....	158	11	10	7	15	9	29	13	31	8	18	7
KVINNER .....	142	6	13	4	6	7	18	23	27	9	19	10
0802 BJØRNRA .....	117	6	10	7	11	5	15	17	20	9	10	7
MENN .....	58	4	6	4	8	4	6	8	7	5	3	3
KVINNER .....	59	2	4	3	3	1	9	9	13	4	7	4
0803 BESSEBOSTAD .....	283	34	51	11	23	14	66	29	19	9	16	11
MENN .....	137	20	23	4	11	9	31	15	8	4	9	3
KVINNER .....	146	14	28	7	12	5	35	14	11	5	7	8
0804 KJØTTA .....	53	1	2	6	4	2	7	12	8	4	3	4
MENN .....	29	1	-	4	3	-	3	7	5	2	2	2
KVINNER .....	24	-	2	2	1	2	4	5	3	2	1	2
UOPPGITT BOSTED .....	97	9	8	6	19	18	12	9	8	1	4	3

TABELL 23. YRKESAKTIVE 16 ÅR OG OVER, ETTER NÆRING, KJØNN OG TYPE BOLIGSTRØK/GRUNNKRETS. 1/11 1980

	I ALT	JORD- BRUK, SKOG- BRUK, FISKE OG FANGST	INDU- STRI OG BERG- VERKS- DRIFT	KRAFT- OG VANN- FOR- SYNING	BYGGE- OG ANLEGG- VIRK- SOMHET	VARE- HANDEL, HOTELL- OG RES- TAURANT- VIRKSOM- HET	TRANSPORT, LAGRING, POST OG TELE- KOMMUNI- KASJONER	BANK-, FI- NANS- OG FORSIK- RINGSVIRK- SOMHET, EIEND.- DRIFT OG FORR.MESS. TJ.YTING	OFFENT- LIG, SOSIAL OG PRIVAT TJE- NESTE- YTING	UOPP- GITT NÆRING
KOMMUNEN .....	11039	532	1760	68	785	2407	1030	511	3857	89
MENN .....	6407	384	1303	56	717	1147	733	290	1719	58
KVINNER .....	4632	148	457	12	68	1260	297	221	2138	31
TYPE BOLIGSTRØK OG KJØNN										
TETTBYGDE STRØK .....	9078	226	1446	50	627	2061	835	467	3294	72
MENN .....	5188	183	1076	40	571	986	579	262	1447	44
KVINNER .....	3890	43	370	10	56	1075	256	205	1847	28
8001 KILBØTN .....	273	9	43	3	30	46	31	8	100	3
MENN .....	174	7	33	3	28	23	25	7	48	-
KVINNER .....	99	2	10	-	2	23	6	1	52	3
8002 BREIVIK .....	844	19	156	7	70	221	66	61	238	6
MENN .....	499	17	117	5	67	114	53	31	91	4
KVINNER .....	345	2	39	2	3	107	13	30	147	2
8003 HARSTAD .....	7845	182	1215	39	520	1772	724	396	2935	62
MENN .....	4445	146	909	31	471	841	491	222	1295	39
KVINNER .....	3400	36	306	8	49	931	233	174	1640	23
8004 KASFJØRD .....	116	16	32	1	7	22	14	2	21	1
MENN .....	70	13	17	1	5	8	10	2	13	1
KVINNER .....	46	3	15	-	2	14	4	-	8	-
SPREDTBYGDE STRØK .....	1925	305	307	18	153	340	190	43	555	14
MENN .....	1202	200	225	16	142	158	153	27	270	11
KVINNER .....	723	105	82	2	11	182	37	16	285	3
UOPPGITT BOLIGSTRØK .....	36	1	7	-	5	6	5	1	8	3
GRUNNKRETS OG KJØNN										
01 GAUSVIK OG SØRVIK .....	664	80	142	5	65	97	75	14	181	5
MENN .....	423	47	105	5	59	46	60	10	86	5
KVINNER .....	241	33	37	-	6	51	15	4	95	-
0101 SANDTORG .....	95	6	38	-	3	11	9	1	27	1
MENN .....	58	1	24	-	2	3	7	1	19	1
KVINNER .....	37	5	14	-	1	8	1	-	8	-
0102 GAUSVIK .....	110	12	20	5	11	16	21	1	24	-
MENN .....	74	7	17	5	11	5	19	1	9	-
KVINNER .....	36	5	3	-	-	11	2	-	15	-
0103 FAUSKEVÅG .....	169	19	33	-	19	25	21	7	43	2
MENN .....	106	13	24	-	18	14	14	4	17	2
KVINNER .....	63	6	9	-	1	11	7	3	26	-
0104 SØRVIKMARK .....	83	13	23	-	5	12	7	1	21	1
MENN .....	58	9	17	-	5	9	6	1	10	1
KVINNER .....	25	4	6	-	-	3	1	-	11	-
0105 SØRVIK .....	104	12	15	-	21	13	9	2	32	-
MENN .....	68	7	11	-	19	7	7	2	15	-
KVINNER .....	36	5	4	-	2	6	2	-	17	-
0106 NØRDVIK .....	103	19	13	-	6	20	9	2	34	1
MENN .....	59	10	12	-	4	9	7	1	16	1
KVINNER .....	44	8	1	-	2	12	2	1	18	-
02 KILA .....	1007	23	166	13	97	244	91	56	310	7
MENN .....	614	17	126	11	92	125	76	30	135	2
KVINNER .....	393	6	40	2	5	119	15	26	175	5
0201 KILBØTN .....	196	11	30	3	34	34	22	5	54	3
MENN .....	128	8	25	3	32	13	17	4	26	-
KVINNER .....	68	3	5	-	2	21	5	1	28	3
0202 OLDRA .....	135	2	20	2	7	26	16	3	59	-
MENN .....	85	2	13	1	6	16	14	3	30	-
KVINNER .....	50	-	7	1	1	10	2	-	29	-
0203 KILA MED ROGLA .....	59	3	4	3	5	18	5	2	19	-
MENN .....	36	2	4	3	4	10	4	1	8	-
KVINNER .....	23	1	-	-	1	8	1	1	11	-
0204 RUGGEVIK .....	247	1	44	2	26	67	15	23	68	1
MENN .....	145	-	32	2	25	32	14	13	27	-
KVINNER .....	102	1	12	-	1	35	1	10	41	1
0205 BREIVIK .....	370	6	68	3	25	99	33	23	110	3
MENN .....	220	5	52	2	25	54	27	9	44	2
KVINNER .....	150	1	16	1	-	45	6	14	66	1
03 KANEBOGEN OG SELJESTAD .....	4117	94	688	19	313	940	392	238	1398	35
MENN .....	2324	83	522	14	274	451	265	132	562	21
KVINNER .....	1793	11	166	5	39	489	127	106	836	14
0301 HOLTET SYD .....	129	8	31	2	14	29	7	5	32	1
MENN .....	79	8	23	1	13	15	5	2	11	1
KVINNER .....	50	-	8	1	1	14	2	3	21	-
0302 HOLTET NORD .....	116	4	14	1	5	31	14	10	36	1
MENN .....	65	4	10	1	4	17	10	7	11	1
KVINNER .....	51	-	4	-	1	14	4	3	25	-
0303 MEDKILA .....	104	4	13	1	10	28	5	6	35	2
MENN .....	58	4	10	-	10	12	4	4	12	2
KVINNER .....	46	-	3	1	-	16	1	2	23	-

TABELL 23 (FORTS.)

	I ALT	JORD- BRUK, SKOG- BRUK, FISKE OG FANGST	INDU- STRI OG BERG- VERKS- DRIFT	KRAFT- OG VANN- FOR- SYNING	BYGGE- OG ANLEGG- VIRK- SOMHET	VARE- HANDEL, HOTELL- OG RES- TAURANT- VIRKSOM- HET	TRANSPORT, LAGRING, POST OG TELE- KOMMUNI- KASJONER	BANK-, FI- NANS- OG FORSIK- RINGSVIRK- SOMHET, EIEND.- DRIFT OG FORR.MESS. TJ.YTING	OFFENT- LIG, SOSIAL OG PRIVAT TJE- NESTE- YTING	UOPP- GITT NERING
0304 NORDMARKA .....	71	3	18	-	2	14	11	7	16	-
MENN .....	37	1	14	-	1	7	6	3	5	-
KVINNER .....	34	2	4	-	1	7	5	4	11	-
0305 KANEBOGEN VEST ...	541	16	71	1	48	134	59	38	166	8
MENN .....	299	14	52	-	39	68	35	21	65	5
KVINNER .....	242	2	19	1	9	66	24	17	101	3
0306 STAGNES SYD .....	71	4	5	-	10	18	8	3	22	1
MENN .....	41	4	2	-	9	8	6	1	11	-
KVINNER .....	30	-	3	-	1	10	2	2	11	1
0307 STAGNES NORD .....	520	9	97	2	23	119	48	37	182	3
MENN .....	298	7	74	2	20	58	38	23	74	2
KVINNER .....	222	2	23	-	3	61	10	14	108	1
0308 GANGSÅS .....	770	23	110	1	71	174	89	36	259	7
MENN .....	436	20	88	1	64	80	54	19	107	3
KVINNER .....	334	3	22	-	7	94	35	17	152	4
0309 HARSTADBOTN .....	524	6	136	3	34	98	34	20	192	1
MENN .....	301	6	102	3	30	41	23	9	86	1
KVINNER .....	223	-	34	-	4	57	11	11	106	-
0310 ØVRE SELJESTAD ...	364	3	38	2	28	86	41	20	142	4
MENN .....	206	3	28	2	24	44	29	13	62	1
KVINNER .....	158	-	10	-	4	42	12	7	80	3
0311 SELJESTAD .....	637	11	112	4	45	156	54	42	208	5
MENN .....	359	9	86	2	40	73	39	21	85	4
KVINNER .....	278	2	26	2	5	83	15	21	123	1
0312 HEGGEN .....	270	3	43	2	23	53	22	14	108	2
MENN .....	145	3	33	2	20	28	16	9	33	1
KVINNER .....	125	-	10	-	3	25	6	5	75	1
04 HARSTAD .....	1941	31	283	16	113	451	156	77	800	14
MENN .....	1066	25	204	11	106	214	101	51	345	9
KVINNER .....	875	6	79	5	7	237	55	26	455	5
0401 SENTRUM SYD .....	439	6	44	2	30	103	30	20	203	1
MENN .....	249	6	31	2	27	43	18	15	106	1
KVINNER .....	190	-	13	-	3	60	12	5	97	-
0402 SENTRUM NORD .....	429	9	68	4	22	111	46	14	150	5
MENN .....	234	7	52	2	22	52	29	8	58	4
KVINNER .....	195	2	16	2	-	59	17	6	92	1
0403 HARSTADÅSEN .....	540	7	61	5	33	114	47	25	244	4
MENN .....	285	6	43	5	30	59	32	17	91	2
KVINNER .....	255	1	18	-	3	55	15	8	153	2
0404 SKARET .....	148	3	26	-	5	26	7	5	75	1
MENN .....	77	1	17	-	4	17	4	3	31	-
KVINNER .....	71	2	9	-	1	9	3	2	44	1
0405 SKOGVEGEN .....	341	5	76	4	21	86	24	10	112	3
MENN .....	199	5	55	1	21	38	16	6	55	2
KVINNER .....	142	-	21	3	-	48	8	4	57	1
0406 BLÅBERHAUGEN .....	44	1	8	1	2	11	2	3	16	-
MENN .....	22	-	6	1	2	5	2	2	4	-
KVINNER .....	22	1	2	-	-	6	-	1	12	-
05 HAGEBYEN .....	1112	18	151	6	51	254	93	54	476	9
MENN .....	656	17	120	6	50	118	64	26	248	7
KVINNER .....	456	1	31	-	1	136	29	28	228	2
0501 SAMA .....	387	6	60	1	17	102	38	19	141	3
MENN .....	226	6	47	1	17	52	26	9	66	2
KVINNER .....	161	-	13	-	-	50	12	10	75	1
0502 TRONDENES HAGEBY .	665	10	88	5	32	140	52	33	299	6
MENN .....	393	9	71	5	31	59	36	17	160	5
KVINNER .....	272	1	17	-	1	81	16	16	139	1
0503 HAGAN .....	3	1	-	-	-	1	-	-	1	-
MENN .....	3	1	-	-	-	1	-	-	1	-
KVINNER .....	-	-	-	-	-	-	-	-	-	-
0504 LAUGEN OG RINGBERG	12	1	1	-	1	3	2	-	4	-
MENN .....	10	1	1	-	1	3	1	-	3	-
KVINNER .....	2	-	-	-	-	-	1	-	1	-
0505 TRONDENES .....	45	-	2	-	1	8	1	2	31	-
MENN .....	24	-	1	-	1	3	1	-	18	-
KVINNER .....	21	-	1	-	-	5	-	2	13	-
06 BERGSENG .....	1217	65	172	5	83	275	111	55	442	9
MENN .....	722	44	122	5	78	132	83	29	222	7
KVINNER .....	495	21	50	-	5	143	28	26	220	2
0601 KULSENG .....	100	5	17	-	11	13	9	5	39	1
MENN .....	62	4	14	-	10	7	7	2	18	-
KVINNER .....	38	1	3	-	1	6	2	3	21	1
0602 BERGSENG .....	778	27	120	3	49	180	76	42	277	4
MENN .....	452	21	82	3	47	85	56	23	131	4
KVINNER .....	326	6	38	-	2	95	20	19	146	-
0603 KILHUS .....	194	16	25	2	19	53	19	5	52	3
MENN .....	118	7	20	2	17	27	15	4	24	2
KVINNER .....	76	9	5	-	2	26	4	1	28	1
0604 ÅSEGARDEN .....	56	-	-	-	-	1	1	1	52	1
MENN .....	41	-	-	-	-	-	1	-	39	1
KVINNER .....	15	-	-	-	-	1	-	1	13	-

TABELL 23 (FORTS.)

I ALT	JORD- BRUK, SKOG- BRUK, FISKE OG FANGST	INDU- STRI OG BERG- VERKS- DRIFT	KRAFT- OG VANN- FOR- SYNING	BYGGE- OG ANLEGG- VIRK- SOMHET	VARE- HANDEL, HOTELL- OG RES- TAURANT- VIRKSOM- HET	TRANSPORT, LAGRING, POST OG TELE- KOMMUNI- KASJONER	BANK-, FI- NANS- OG FORSIK- RINGSVIRK- SOMHET, EIEND- DRIFT OG FORR.MESS. TJ.YTING	OFFENT- LIG, SOSIAL OG PRIVAT TJE- NESTE- YTING	UOPP- GITT NÆRING	
0605 TENNVASSÅSEN .....	59	9	9	-	4	13	5	1	18	-
MENN .....	34	6	5	-	4	7	4	-	8	-
KVINNER .....	25	3	4	-	-	6	1	1	10	-
0606 STORVASSBOTN .....	30	8	1	-	-	15	1	1	4	-
MENN .....	15	6	1	-	-	6	-	-	2	-
KVINNER .....	15	2	-	-	-	9	1	1	2	-
07 ERVIK, KASFJORD OG AUN	579	88	109	3	36	96	67	13	165	2
MENN .....	354	62	65	3	32	42	52	8	88	2
KVINNER .....	225	26	44	-	4	54	15	5	77	-
0701 ERVIK .....	234	36	28	2	7	36	30	4	90	1
MENN .....	141	25	19	2	6	17	23	3	45	1
KVINNER .....	93	11	9	-	1	19	7	1	45	-
0702 STORNES .....	42	-	11	-	1	11	5	4	10	-
MENN .....	27	-	9	-	1	5	4	1	7	-
KVINNER .....	15	-	2	-	-	6	1	3	3	-
0703 HØGDA .....	38	1	9	-	5	7	6	2	8	-
MENN .....	23	-	5	-	5	3	6	1	3	-
KVINNER .....	15	1	4	-	-	4	-	1	5	-
0704 KASFJORD .....	178	28	46	1	12	34	19	3	34	1
MENN .....	109	20	27	1	10	13	13	3	21	1
KVINNER .....	69	8	19	-	2	21	6	-	13	-
0705 SKJÆRSTAD .....	22	5	6	-	5	1	1	-	4	-
MENN .....	13	4	1	-	4	-	1	-	3	-
KVINNER .....	9	1	5	-	1	1	-	-	1	-
0706 AUN .....	65	18	9	-	6	7	6	-	19	-
MENN .....	41	13	4	-	6	4	5	-	9	-
KVINNER .....	24	5	5	-	-	3	1	-	10	-
08 GRYTØY .....	366	132	42	1	22	44	40	3	77	5
MENN .....	231	88	37	1	22	16	31	3	31	2
KVINNER .....	135	44	5	-	-	28	9	-	46	3
0801 ALVESTAD .....	148	53	13	-	6	24	14	2	33	3
MENN .....	100	38	11	-	6	13	13	2	15	2
KVINNER .....	48	15	2	-	-	11	1	-	18	1
0802 BJØRNRA .....	59	30	2	-	6	3	5	-	12	1
MENN .....	37	19	2	-	6	-	5	-	5	-
KVINNER .....	22	11	-	-	-	3	-	-	7	1
0803 BESSEBOSTAD .....	131	40	15	1	10	15	21	1	28	-
MENN .....	73	23	14	1	10	2	13	1	9	-
KVINNER .....	58	17	1	-	-	13	8	-	19	-
0804 KJØTTA .....	28	9	12	-	-	2	-	-	4	1
MENN .....	21	8	10	-	-	1	-	-	2	-
KVINNER .....	7	1	2	-	-	1	-	-	2	-
UOPPGITT BOSTED .....	36	1	7	-	5	6	5	1	8	3

TABELL 24. TALLET PÅ PRIVATHUSHOLDNINGER MED UTVALGTE KJENNETEGN FOR BOLIGSTANDARD, OG DISPONERING AV PERSONBIL. BOLIGSTRØK/GRUNNKRETS. 1/II 1980

	ALLE	WC I BOLIGEN	WC UTENFOR BOLIGEN	ANNET AVTREDE	BAD I BOLIGEN	TELEFON I BOLIGEN	PIPE I BOLIGEN	BOLI- GEN BYGGET ETTER 1945	HUS- HOLD- NINGEN EIER BOLIGEN	KJØKKEN 6 KVM OG OVER I BOLIGEN	BIL DIS- PONERES AV HUS- HOLD- NINGEN
KOMMUNEN .....	7729	6711	246	91	6435	4464	6065	5745	4831	5806	4884
TYPE BOLIGSTRØK											
TETTBYGDE STRØK .....	6273	5496	208	31	5274	3631	4804	4801	3873	4680	4064
8001 KILBOTN .....	183	155	6	5	161	77	157	141	129	148	134
8002 BREIVIK .....	507	467	2	4	469	286	421	455	369	398	419
8003 HARSTAD .....	5487	4792	198	20	4571	3226	4149	4156	3318	4059	3459
8004 KASFJORD .....	96	82	2	2	73	42	77	49	57	75	52
SPREDTBYGDE STRØK ..	1411	1199	38	60	1147	828	1250	932	955	1114	809
UOPPGITT BOLIGSTRØK	45	16	-	-	14	5	11	12	3	12	11
GRUNNKRETS											
01 GAUSVIK OG SØRVIK	547	451	17	21	439	316	472	354	365	429	320
0101 SANDTORG .....	76	63	2	3	62	35	56	55	40	56	47
0102 GAUSVIK .....	94	80	3	4	77	56	83	59	67	76	50
0103 FAUSKEVÅG .....	140	115	4	7	116	97	124	90	101	115	83
0104 SØRVIKMARK .....	80	63	3	6	57	41	74	49	55	60	47
0105 SØRVIK .....	79	65	4	1	65	42	67	53	52	63	49
0106 NORDVIK .....	78	65	1	-	62	45	68	48	50	59	44
02 KILA .....	629	572	6	8	574	324	539	531	465	518	500
0201 KILBOTN .....	135	112	5	5	113	54	118	92	99	106	94
0202 OLDRA .....	86	76	1	1	77	39	71	73	58	71	66
0203 KILA MED ROGL	50	47	-	1	45	29	43	41	33	44	37
0204 RUGGEVIK .....	146	135	-	-	137	72	113	133	108	117	124
0205 BREIVIK .....	212	202	-	1	202	130	194	192	167	180	179
03 KANEBOGEN OG SELJ	2749	2429	73	14	2347	1630	2078	2246	1738	2071	1845
0301 HOLTET SYD .....	83	72	1	1	72	47	66	73	57	59	66
0302 HOLTET NORD .....	76	67	1	2	67	44	57	66	44	51	57
0303 MEDKILA .....	59	49	3	2	52	38	54	44	40	42	40
0304 NORDMARKA .....	30	29	-	1	28	22	29	29	25	24	27
0305 KANEBOGEN VES	317	304	1	-	297	194	285	288	228	261	235
0306 STAGNES SYD .....	46	42	1	-	37	35	41	31	30	36	25
0307 STAGNES NORD	356	316	2	-	313	193	190	310	227	269	250
0308 GANGSÅS .....	458	429	2	2	420	311	335	414	344	382	350
0309 HARSTADBOTN ..	338	306	6	1	295	174	257	290	179	251	237
0310 ØVRE SELJESTA	212	195	3	-	193	142	186	181	151	175	148
0311 SELJESTAD .....	541	428	46	5	389	306	426	347	296	383	285
0312 HEGGEN .....	233	192	7	-	184	124	152	173	117	138	125
04 HARSTAD .....	1557	1309	89	3	1215	913	1110	945	844	1076	854
0401 SENTRUM SYD .....	382	318	22	1	292	233	293	167	191	274	202
0402 SENTRUM NORD	437	335	45	2	304	231	240	183	221	269	169
0403 HARSTADÅSEN ..	417	367	13	-	338	263	309	307	222	279	258
0404 SKARET .....	86	80	1	-	75	55	71	78	54	65	60
0405 SKOGVEGEN .....	211	187	8	-	183	114	174	187	138	169	145
0406 BLÅBERHAUGEN	24	22	-	-	23	17	23	23	18	20	20
05 HAGEBYEN .....	753	655	23	4	633	456	565	608	429	544	474
0501 SAMA .....	305	264	9	1	255	184	196	224	185	220	168
0502 TRONDENES HAG	410	358	14	1	347	248	340	354	232	293	281
0503 HAGAN .....	3	1	-	2	2	3	3	-	3	3	2
0504 LAUGEN OG RIN	12	11	-	-	9	5	7	9	4	9	7
0505 TRONDENES .....	23	21	-	-	20	16	19	21	5	19	16
06 BERGSENG .....	764	681	20	15	662	412	678	628	499	609	532
0601 KULSENG .....	67	56	3	1	54	43	58	53	45	46	39
0602 BERGSENG .....	472	436	12	4	427	262	423	424	329	396	342
0603 KILHUS .....	127	112	3	2	103	59	112	84	85	96	82
0604 ÅSEGARDEN .....	41	36	-	-	36	13	34	35	-	28	32
0605 TENNVASSÅSEN	34	26	2	2	24	16	30	19	23	26	24
0606 STORVASSBOTN	23	15	-	6	18	19	21	13	17	17	13
07 ERVIK, KASFJORD O	414	362	8	16	333	222	365	254	287	331	253
0701 ERVIK .....	168	149	3	5	140	102	152	98	122	133	102
0702 STORNES .....	31	29	1	1	25	17	29	25	23	27	21
0703 HØGDA .....	32	29	1	1	27	15	29	25	22	27	21
0704 KASFJORD .....	132	115	2	3	103	63	110	75	82	105	75
0705 SKJÆRSTAD .....	13	9	-	3	9	8	9	7	8	8	8
0706 AUN .....	38	31	1	3	29	17	36	24	30	31	26
08 GRYTØY .....	271	236	10	10	218	186	247	167	201	216	95
0801 ALVESTAD .....	118	104	4	1	93	81	111	62	89	95	30
0802 BJØRNRA .....	44	35	3	5	33	35	39	29	35	36	16
0803 BESSEBOSTAD ..	90	80	3	2	77	60	80	62	63	71	46
0804 KJØTTA .....	19	17	-	2	15	10	17	14	14	14	3
UOPPGITT BOSTED .....	45	16	-	-	14	5	11	12	3	12	11



OVERSIKT SOM VISER HVILKEN KOMMUNE OG FOLKETELLINGSKRETS  
GRUNNKRETSENE I 1980 TILHØRTE VED FOLKE- OG BOLIGTELLINGEN I 1970<sup>1)</sup>

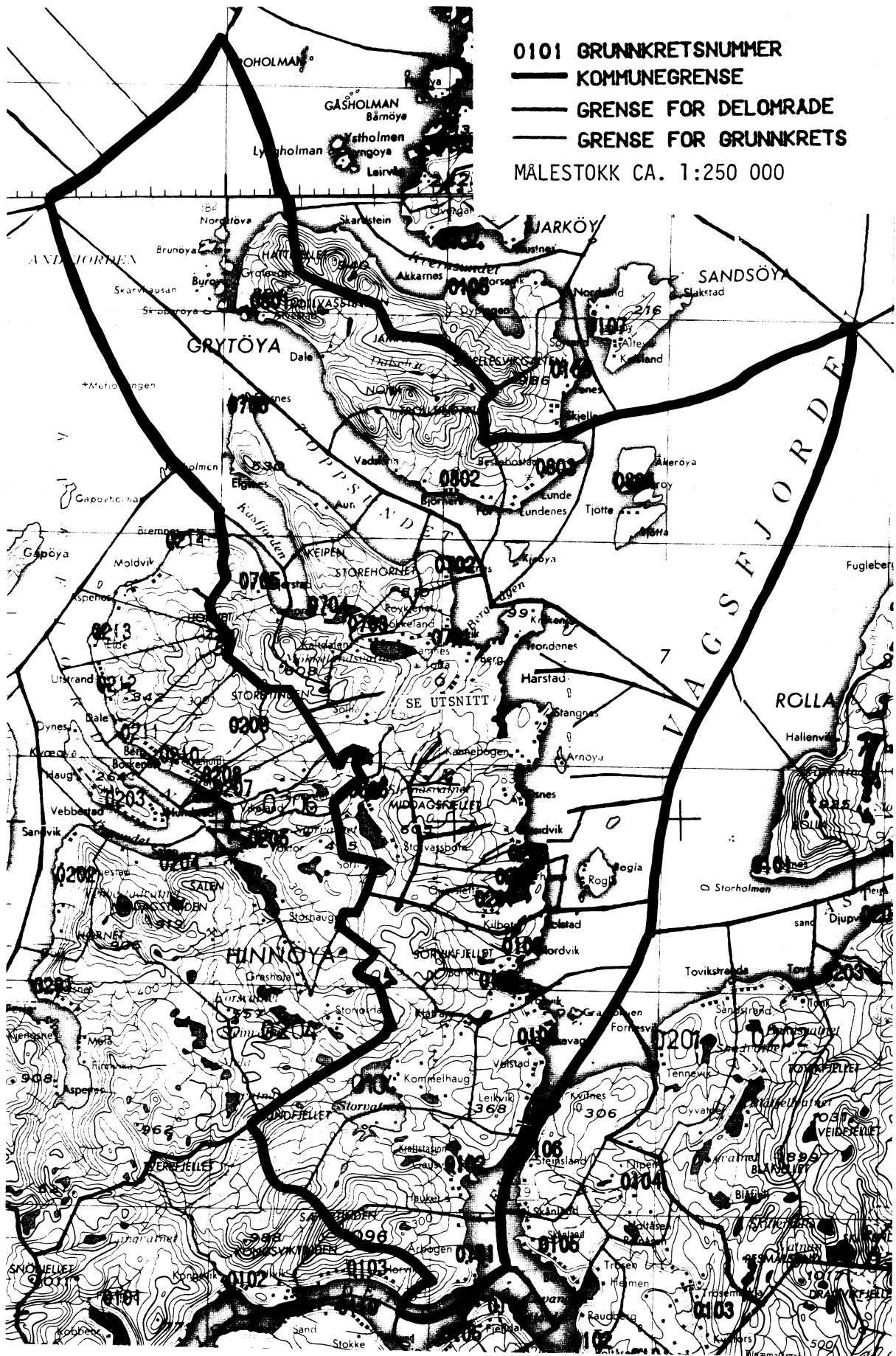
GRUNNKRETS 1980	KOMM 1970	---FOLKETELLINGSKRETS 1970---	
		HEL KRETS	DEL AV KRETS
0101 SANDTORG	1901	8	
0102 GAUSVIK	1901	10	
0103 FAUSKEVÅG	1901	11	
0104 SØRVIKMARK	1901	12	
0105 SØRVIK	1901		13
0106 NORDVIK	1901		13
0201 KILBOTN	1901		14,34
0202 OLDRA	1901		14,34
0203 KILA MED ROGLA	1901		34
0204 RUGGEVIK	1901		15,34
0205 BREIVIK	1901		15,34
0301 HOLTET SYD	1901		35
0302 HOLTET NORD	1901		35
0303 MEDKILA	1901		35
0304 NORDMARKA	1901		35
0305 KANEBOGEN VEST	1901		16,18,35
0306 STAGNES SYD	1901		16,35
0307 STAGNES NORD	1901		18,35
0308 GANGSÅS	1901		18,35
0309 HARSTADBOTN	1901		17,35
0310 ØVRE SELJESTAD	1901		17,35
0311 SELJESTAD	1901		17
0312 HEGGEN	1901		17,35
0401 SENTRUM SYD	1901	3,6	1,17
0402 SENTRUM NORD	1901	2,5	1
0403 HARSTADÅSEN	1901		4,17,36
0404 SKARET	1901		4,17,36
0405 SKOGVEGEN	1901		19
0406 BLÅBERHAUGEN	1901		19,36
0501 SAMA	1901		19
0502 TRONDENES HAGEBY	1901	20	19,36
0503 HAGAN	1901		36
0504 LAUGEN OG RINGBERG	1901		36
0505 TRONDENES	1901		36
0601 KULSENG	1901		19,21,36
0602 BERGSENG	1901		21,36
0603 KILHUS	1901		19,21,23,36
0604 ÅSEGARDEN	1901		23
0605 TENNVASSÅSEN	1901		23
0606 STORVASSBOTN	1901		23
0701 ERVIK	1901	22	24-25
0702 STORNES	1901		24
0703 HØGDA	1901		25
0704 KASEFJORD	1901	26	27
0705 SKJÆRSTAD	1901		27
0706 AUN	1901	28	
0801 ALVESTAD	1901	29-30	
0802 BJØRNRA	1901	31	
0803 BESSEBOSTAD	1901	32	
0804 KJØTTA	1901	33	

<sup>1</sup> OVERSIKTEN ER FORELØPIG OG KAN INNEHOLDE FEIL. ENDELIG UTGAVE VIL FORELIGGE I EGET DOKUMENTASJONSHEFTE: "GRUNNKRETSENE OG TETTSTEDER. DOKUMENTASJON 1980".



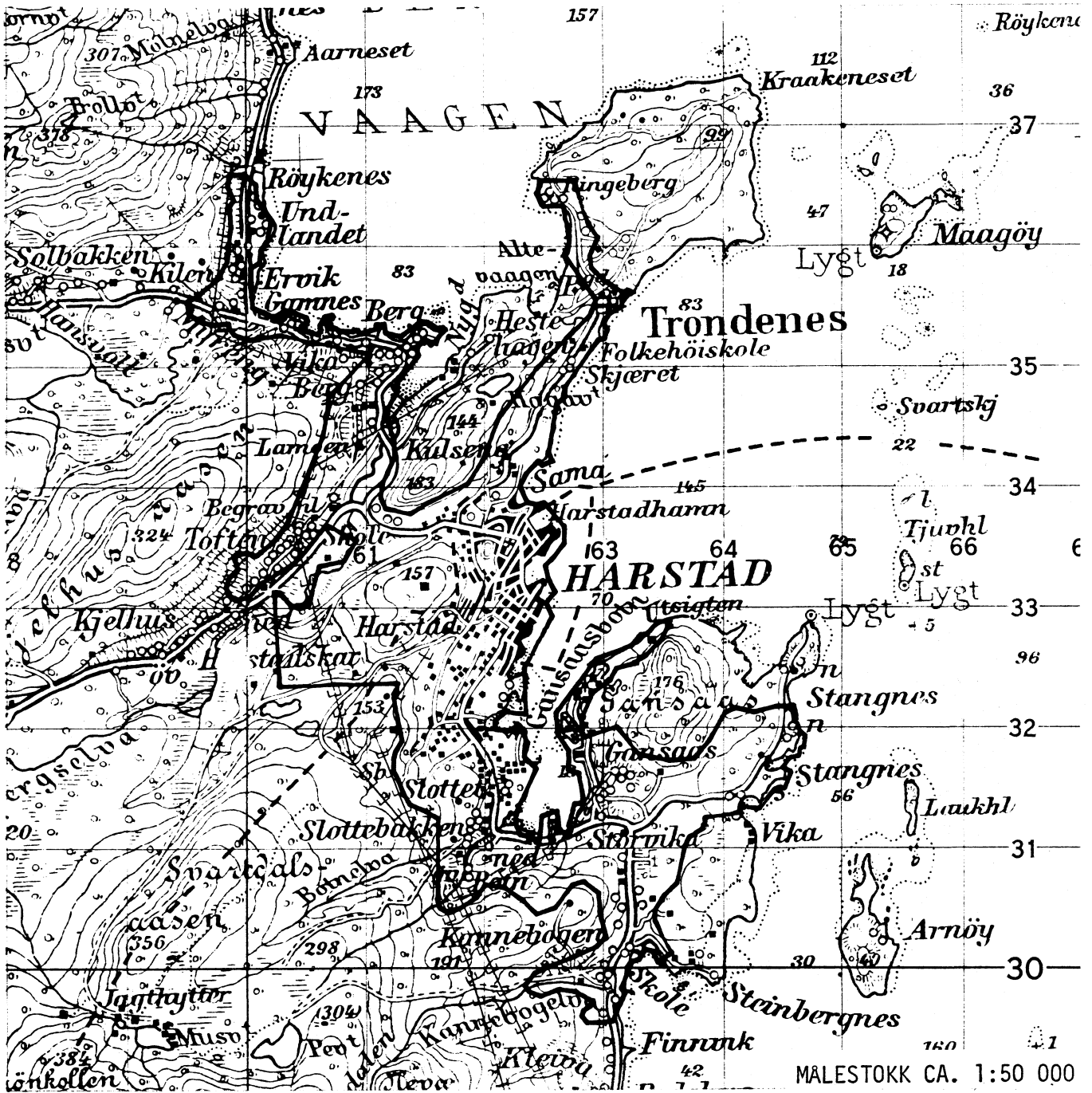


# 1901 HARSTAD

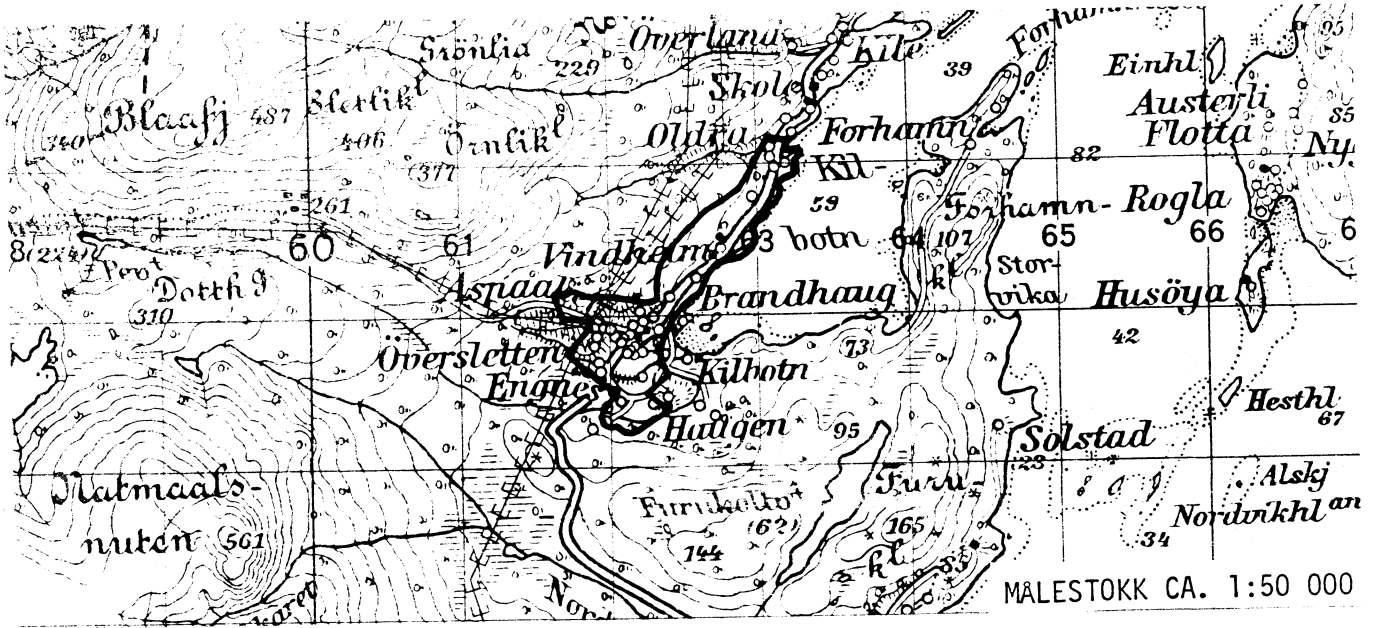




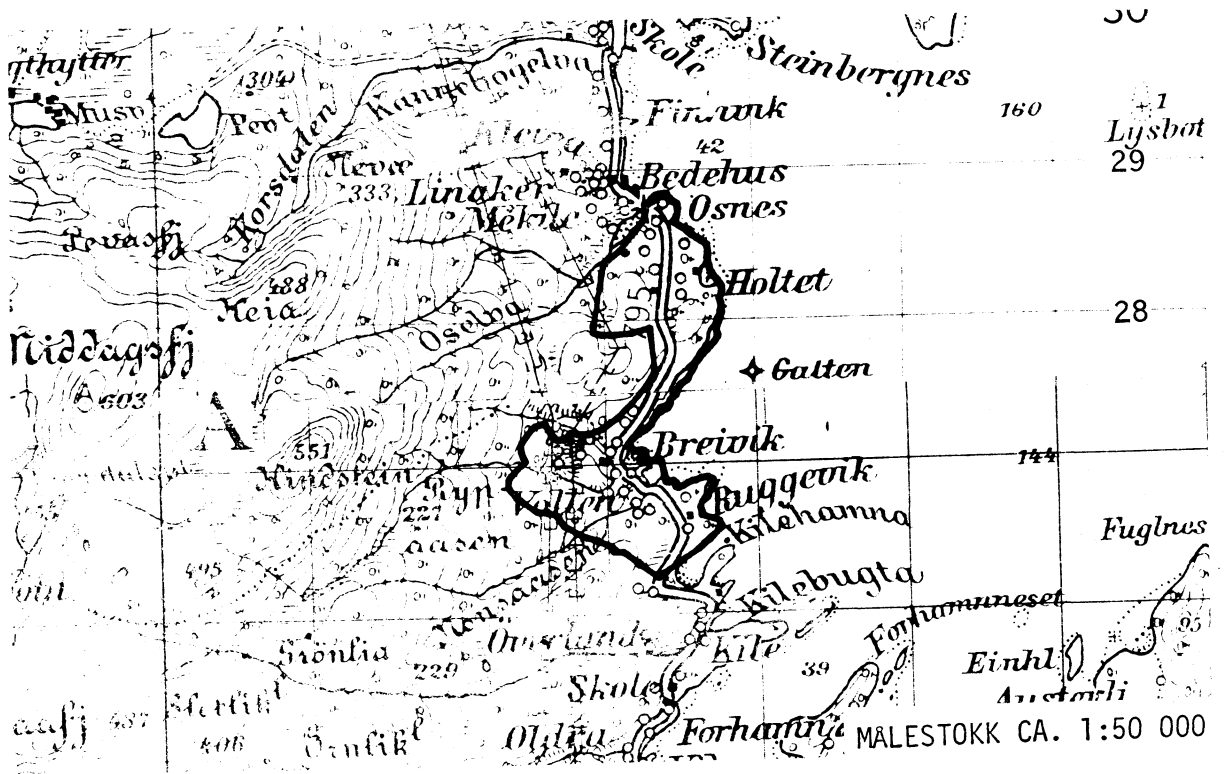
AVGRENŚING AV HARSTAD TETTSTED



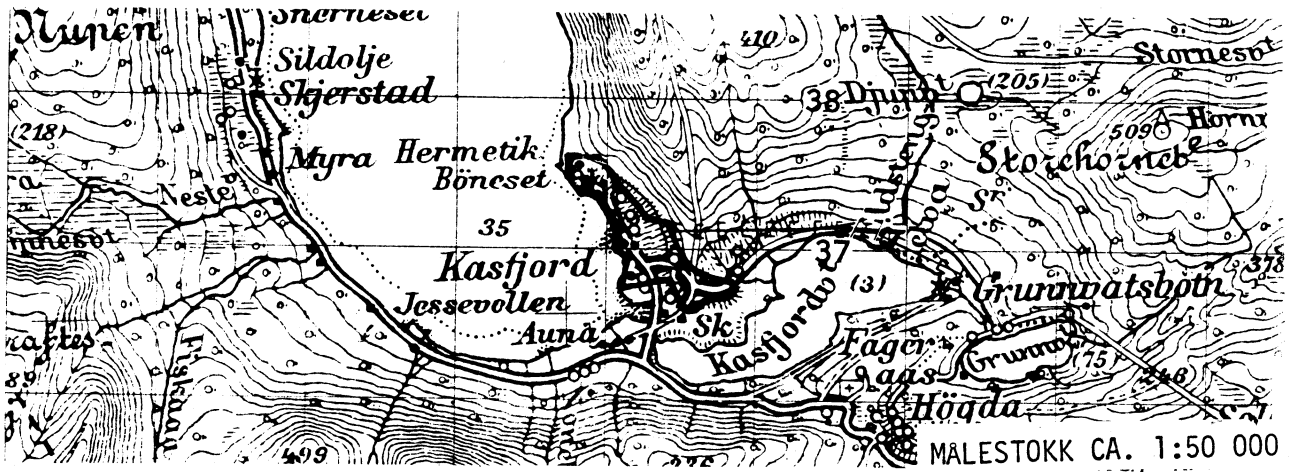
AVGRENSING AV KILBOTN TETTSTED



AVGRENSING AV BREIVIK TETTSTED



## AVGRENSING AV KASFJORD TETTSTED



Med samtykke fra Norges geografiske oppmåling  
er NGOs kartmateriale brukt som kartgrunnlag.



## Personskjema

## Folke- og bolig telling 1980

Unggitt  
taushetspliktStatistisk  
Sentralbyrå  
Folke-  
tellingskontoretSend skjemaet tilbake i svarkonvolutten  
som mottakeren av boligskjemaet  
har fått.

Lovhjemmel:

Stortingsvedtak av 16. november 1978, med hjemmel i lov nr. 2 av 25. april 1907.

SETT KRYSS SLIK: IKKE SLIK: BRUK HELST  
BLYANT ELLER  
BLÅ/SVART  
KULEPENN.

H

**1. Hvem bor De sammen med i leiligheten?** Rettledningen beskriver hva vi mener med en leilighet  
Sett flere kryss hvis nødvendig

- |   |  |
|---|--|
| 1 <input type="checkbox"/> Ingen  | 4 <input type="checkbox"/> Datter, sønn  |
| 2 <input type="checkbox"/> Ektefelle  | 5 <input type="checkbox"/> Mor, far  |
| 3 <input type="checkbox"/> Forlovede eller annen person<br>jeg lever sammen med (uten<br>å ha inngått formelt ekteskap) | 6 <input type="checkbox"/> Søsken, svigerforeldre, barnebarn,<br>svoger, svigerinne, svigerbarn, tante,<br>onkel, nevø, niese, besteforeldre |
|   | 7 <input type="checkbox"/> Andre personer  |

**2. Hvilket trossamfunn  
er De tilsluttet?**

- |  |
|--|
| 1 <input type="checkbox"/> Den norske kirke<br>(statskirken)       |
| 2 <input type="checkbox"/> Trossamfunn utenfor<br>Den norske kirke |
| 3 <input type="checkbox"/> Ikke tilsluttet<br>trossamfunn          |

**3. Utenlandsk utdanning.**Dette spørsmålet besvares bare av dem som har tatt  
utdanning utenfor Norge  
De som bodde i Norge i 1970 oppgir ikke utenlandsk  
utdanning tatt før 1970**Oppgi viktigste utdanning, i hvilket land den er full-  
ført, og hvor lang skolegang De har i utlandet.**

Utdanning .....

Land .....

Samlet skolegang i utlandet i antall år .....

**4. Hva var Deres viktigste kilde til livsopphold  
i året fra 1. nov. -79 til 31. okt. -80?**  
Sett bare ett kryss

- |   |  |
|---|--|
| 1 <input type="checkbox"/> Inntekt av eget arbeid, eller andre per-<br>soners (f.eks. ektefelles, foreldres) arbeid | 4 <input type="checkbox"/> Stipend, lån, formue,<br>føderåd, leieinntekt eller<br>annen formuesinntekt |
| 2 <input type="checkbox"/> Verneplikts-/siviltjeneste   |  |
| 3 <input type="checkbox"/> Pensjon, trygd   |  |

**5. Utførte De inntektsgivende arbeid i minst  
100 timer i året fra 1. nov. -79 til 31. okt. -80?**Som inntektsgivende arbeid regnes også  
arbeid som et familiemedlem har utført i  
familiebedrift (f.eks. butikk, gårdsbruk).

- |                               |                                |
|-------------------------------|--------------------------------|
| 1 <input type="checkbox"/> Ja | 2 <input type="checkbox"/> Nei |
| Se rettledningen              |                                |

**Spørsmål 6 - 15 gjelder inntektsgivende arbeid, og besvares bare av dem som har svart "Ja" på spørsmål 5.****6. Oppgi navn og adresse på det arbeidssted (bedrift) hvor De  
utførte inntektsgivende arbeid lengst tid i året fra 1. nov. -79  
til 31. okt. -80. Med bedrift menes f.eks. fabrikk, butikk, gårds-  
bruk, kontor e.l. Se rettledningen**

Navn: .....

Adresse: .....

Poststed: .....

**7. Beskriv virksomheten på dette  
arbeidsstedet så nøyaktig som mulig.  
Skriv f.eks. jordbruk, produksjon av møbler,  
leiebiltransport, bokhandel, salg av biler e.l.**

Virksomhet: .....

**8. Hvilket yrke (tittel) hadde De  
på dette arbeidsstedet?  
Skriv f.eks. hjemmehjelp, rørlegger,  
sykepleier, damefrisør, rengjørings-  
hjelp, platearbeider, reklamekonsulent e.l.**

Yrke: .....

**9. På hvilken måte er/var De knyttet til arbeidsstedet  
De har oppgitt i spørsmål 6?**

- |  |  |
|--|--|
| 1 <input type="checkbox"/> Som fast eller midlertidig ansatt | 3 <input type="checkbox"/> Som familiemedlem<br>uten fast lønn<br>i familiebedrift |
| 2 <input type="checkbox"/> Som selvstendig<br>(eier)         |  |

**10. Hvor mange timer inntektsgivende arbeid utførte De i året fra 1. nov. -79 til 31. okt. -80?**  
Ta med **alt** inntektsgivende arbeid De utførte i **hele** perioden.

- |  |   |
|--|---|
| 1 <input type="checkbox"/> 100 - 499<br>arbeidstimer | 3 <input type="checkbox"/> 1000 - 1299<br>arbeidstimer      |
| 2 <input type="checkbox"/> 500 - 999<br>arbeidstimer | 4 <input type="checkbox"/> 1300 arbeidstimer<br>eller flere |

H

**11. Hvor mange timer inntektsgivende arbeid utførte De i uken 25. - 31. okt.?**

- |   |   |  |
|---|---|--|
| 1 <input type="checkbox"/> Ingen, arbeidet ikke<br>denne uken               | 2 <input type="checkbox"/> 1 - 9<br>timer   | 4 <input type="checkbox"/> 20 - 29<br>timer        |
| Arbeidet De ikke denne<br>uken, skal De ikke fylle<br>ut resten av skjemaet | 3 <input type="checkbox"/> 10 - 19<br>timer | 5 <input type="checkbox"/> 30 timer<br>eller flere |

**12. Hvor møtte De på arbeid i uken 25. - 31. okt.?**

- |  |  |
|--|--|
| 1 <input type="checkbox"/> Jeg møtte fast på samme<br>arbeidssted/adresse som<br>er oppgitt i spørsmål 6 | 3 <input type="checkbox"/> Jeg møtte på<br>forskjellige steder<br>denne uken                   |
| 2 <input type="checkbox"/> Jeg møtte fast på annet sted  | Møtte De på forskjellige<br>steder denne uken, skal<br>De ikke fylle ut resten<br>av skjemaet. |
| ..... kommune  |  |
| (Skriv navnet på kommunen)   |  |

**13. Hvor ofte reiste eller gikk De fra Deres hjem-  
sted til arbeidsstedet i uken 25. - 31. okt.?**  
Se rettledningen.

- |   |  |
|---|--|
| 1 <input type="checkbox"/> 1 gang       | 3 <input type="checkbox"/> 4 ganger<br>eller flere                 |
| 2 <input type="checkbox"/> 2 - 3 ganger | 4 <input type="checkbox"/> Var ikke på<br>hjemstedet<br>denne uken |

**14. Hvor lang tid brukte De vanligvis fra Deres  
hjemsted til arbeidsstedet (én vei) i uken  
25. - 31. okt.?**

- |   |  |
|---|--|
| 1 <input type="checkbox"/> 0 - 14 min.  | 3 <input type="checkbox"/> 30 - 44 min.        |
| 2 <input type="checkbox"/> 15 - 29 min. | 4 <input type="checkbox"/> 45 min<br>eller mer |

**15. Hvilke transportmidler brukte De vanligvis fra Deres  
hjemsted til arbeidsstedet (én vei) i uken 25. - 31. okt.?**  
Sett flere kryss hvis nødvendig

- |                                 |  |  |
|---------------------------------|--|--|
| 1 <input type="checkbox"/> Bil  | 3 <input type="checkbox"/> Tog, trikk,<br>T-bane | 5 <input type="checkbox"/> Brukte sykkel<br>Gikk i mer<br>enn 10 min |
| 2 <input type="checkbox"/> Buss | 4 <input type="checkbox"/> Båt                   | 6 <input type="checkbox"/> Annet                                     |





# Boligskjema

## Folke- og boligteiling 1980

Undergitt  
taushetsplikt

Statistisk  
Sentralbyrå  
Folke-  
tellingskontoret

For hver leilighet skal det nyttes bare en svar-  
konvolutt. Alle personskjemaene og det utfylte  
boligskjemaet sendes samlet i svarkonvolutten.

Lovhjemmel

Stortingsvedtak av 16. november 1978 med hjemmel i lov nr. 2 av 25. april 1907

SETT KRYSS SLIK:

IKKE SLIK:

BRUK HELST  
BLYANT ELLER  
BLÅ/SVART  
KULEPENN.

H

1. Har andre som bor i leiligheten mottatt boligskjema?		1 <input type="checkbox"/> Nei	2 <input type="checkbox"/> Ja	Les teksten under midten på skjemaet før De fortsetter.	
2. Hvor mange rom på 6m <sup>2</sup> eller mer er det i leiligheten? Ta ikke med kjøkken, bad og gang		3. Hvor stor er leiligheten, målt i kvadratmeter?		4. Hva slags eie-/leieforhold er det til leiligheten? Sett bare ett kryss.	
<input type="checkbox"/> 1 rom	<input type="checkbox"/> 5 rom	1 <input type="checkbox"/> Under 30m <sup>2</sup>	5 <input type="checkbox"/> 60-79m <sup>2</sup>	1 <input type="checkbox"/> Jeg/vi eier den gjennom borettslag, aksjeselskap e.l.	3 <input type="checkbox"/> Jeg/vi leier den ved vanlig leiekontrakt
<input type="checkbox"/> 2 rom	<input type="checkbox"/> 6 rom	2 <input type="checkbox"/> 30-39m <sup>2</sup>	6 <input type="checkbox"/> 80-99m <sup>2</sup>	2 <input type="checkbox"/> Jeg/vi eier den alene eller sammen med andre	4 <input type="checkbox"/> Jeg/vi leier den gjennom arbeidsforhold (tjenestebolig)
<input type="checkbox"/> 3 rom	<input type="checkbox"/> 7 rom	3 <input type="checkbox"/> 40-49m <sup>2</sup>	7 <input type="checkbox"/> 100-129m <sup>2</sup>	L	5 <input type="checkbox"/> Jeg/vi leier den for et bestemt avgrenset tidsrom
<input type="checkbox"/> 4 rom	<input type="checkbox"/> 8 rom eller flere	4 <input type="checkbox"/> 50-59m <sup>2</sup>	8 <input type="checkbox"/> 130m <sup>2</sup> eller mer		6 <input type="checkbox"/> Jeg/vi leier den på andre vilkår enn de som er nevnt over
5. Hvor stort kjøkken er det i leiligheten?		6. Hva slags WC/do har de som bor i leiligheten adgang til?		7. Hva er leilighetens viktigste oppvarmingskilde?	
1 <input type="checkbox"/> Kjøkkenet er 6m <sup>2</sup> eller større	2 <input type="checkbox"/> Kjøkkenet er mindre enn 6m <sup>2</sup>	3 <input type="checkbox"/> Det er ikke kjøkken i leiligheten	1 <input type="checkbox"/> Vannklosett i leiligheten	2 <input type="checkbox"/> Vannklosett utenfor leiligheten	3 <input type="checkbox"/> Annet avtrede
1 <input type="checkbox"/> Sentralvarme (radiatorer e.l.)	2 <input type="checkbox"/> Elektriske ovner, varmekabler e.l.	3 <input type="checkbox"/> Ovner for flytende brensel (olje, parafin e.l.)	4 <input type="checkbox"/> Ovner for fast brensel (ved, koks e.l.)		

### Spørsmål 8 - 15 nedenfor skal også besvares

Hvis det er mottatt ett boligskjema i leiligheten, fylles det ut og sendes tilbake i svarkonvolutten sammen med alle personskjemaene.

Hvis flere i leiligheten har mottatt boligskjema og svarkonvolutt, så gjør følgende:

1. Ta kontakt med den (de) andre som har mottatt boligskjema.
2. Fyll ut ett av boligskjemaene.
3. Send dette skjemaet sammen med de utfylte personskjemaene tilbake i samme svarkonvolutten.

8. Er det pipe i leiligheten?	9. Er det montert brenselovn eller peis i leiligheten?	10. Er det bad eller dusj i leiligheten?	11. Er det telefon i leiligheten?	12. Disponerer noen av dem som bor i leiligheten personbil?
1 <input type="checkbox"/> Ja 2 <input type="checkbox"/> Nei	1 <input type="checkbox"/> Ja 2 <input type="checkbox"/> Nei	1 <input type="checkbox"/> Ja 2 <input type="checkbox"/> Nei	1 <input type="checkbox"/> Ja 2 <input type="checkbox"/> Nei	1 <input type="checkbox"/> Ja 2 <input type="checkbox"/> Nei

H

13. Hva slags hus ligger leiligheten i? Se rettledningen.		14. Når ble huset bygd?	
1 <input type="checkbox"/> Våningshus i tilknytning til gårdsdrift (hovedbygning, kårbolig, forpakterbolig e.l.)	5 <input type="checkbox"/> Annet boligbygg med mindre enn 3 etasjer	1 <input type="checkbox"/> 1900 eller før	5 <input type="checkbox"/> 1946 - 1950
2 <input type="checkbox"/> Frittliggende enebolig (enebolig med minst en halv meters avstand til nærmeste hus)	6 <input type="checkbox"/> Blokk, leiegård eller annet boligbygg med 3 etasjer eller mer	2 <input type="checkbox"/> 1901 - 1920	6 <input type="checkbox"/> 1951 - 1960
3 <input type="checkbox"/> Hus i kjede, rekkehus, terrassehus eller vertikalt delt tomannsbolig	7 <input type="checkbox"/> Forretningsbygg, verkstedbygg e.l.	3 <input type="checkbox"/> 1921 - 1940	7 <input type="checkbox"/> 1961 - 1970
4 <input type="checkbox"/> Horisontalt delt tomannsbolig	8 <input type="checkbox"/> Hotell, pensjonat, aldershjem, barnehjem, sykehus, militærforlegning eller annet bygg for felleshusholdning	4 <input type="checkbox"/> 1941 - 1945	8 <input type="checkbox"/> 1971 - 1980
15. Hvor mange leiligheter er det i huset? Rettledningen beskriver hva vi mener med hus og leilighet			
<input type="checkbox"/> 1 leilighet	<input type="checkbox"/> 2 leiligheter	<input type="checkbox"/> 3 leiligheter	<input type="checkbox"/> 4 leiligheter
<input type="checkbox"/> 5 leiligheter	Hvis det er 6 leiligheter eller flere, oppgi antallet her → <input type="text"/>		