

KOMMUNEHEFTE



FOLKE- OG BUSTADTELJING 1980

1037 **KVINESDAL**

STATISTISK SENTRALBYRÅ
KONGSVINGER



FOLKE- OG BUSTADTELJING
1. NOVEMBER 1980

1037 KVINESDAL

STATISTISK SENTRALBYRÅ
KONGSVINGER 1981

ISBN 82-537-1451-3

FØREORD

Hovudformålet med Folke- og bustadteljing 1980 var å gi eit bilete av befolkningen og levekåra i det norske samfunnet ved å sjå opplysningar om alder, kjønn, yrke, arbeid, inntekt, utdanning, butilhøve o.l. i samanheng.

Eit anna viktig formål var å gi statistikk for mindre geografiske område, som kommunar og delar av kommunar. Dei statistiske kommunehefta gir dei første resultat frå teljinga for å dekkje dette formålet. Fleire resultat for den enkelte kommunen vil liggje føre som eit sett upubliserte tabellar (ei "tabellpakke") kort tid etter at hefta er gitt ut. Tabellane vil bli leverte som utskrift på papir eller micro-fiche, etter ønskje frå brukaren.

Når kommunehefta for alle kommunar i eit fylke er publiserte, vil det bli laga eit samandrag for heile fylket med tabellar som svarar til dei som finst i kommunehefta. Når kommunehefta for heile landet er utkomne, vil det også bli laga eit samandrag for heile landet. Tilsvarande samandrag for fylka og heile landet vil bli laga av den "tabellpakka" som er nemnt ovanfor.

Resultata frå Folke- og bustadteljing 1980 vil elles bli gitt i tabellpublikasjonar som vil kaste lys over spesielle emne, bl.a. sysselsetjing, bustadtilhøve, familiar og hushald. Resultata vil også bli viste i kart og diagram. Bl.a. vil det bli laga busetjingskart som svarar til dei som vart laga i samband med Folke- og bustadteljing 1970.

Statistisk Sentralbyrå, Oslo/Kongsvinger, 4. november 1981

Arne Øien

Johan-Kristian Tønder

INNHALD

	Side
Tabellregister	7
Tekstdel	
1. Opplegg og gjennomføring	8
1.1. Omfang	8
1.2. Grunnlag for statistikken	8
1.3. Datainnsamling	8
2. Feilkjelder	9
3. Omgrep og kjennemerke	9
3.1. Personkjennemerke	9
3.2. Familie- og hushaldstype	14
3.3. Bustadkjennemerke	15
3.4. Inndelinga i grunnkrinsar	17
4. Bruk av tabellane	18
5. Merknader til tabellane	18
Tabelldel	19
Vedlegg	
1. Grunnkrinsar i 1980 og teljingskrinsar i 1970. Endringar i kommuneinndelinga frå 1970 til 1980	37
2. Kart over grunnkrinsinndelinga	39
3. Kart over tettstader	43
4. Personskjema	45
5. Bustadskjema	47

Standardteikn i tabellar

: Tal kan ikkje offentleggjerast

- Null

TABELLREGISTER

	Side
1. Folkemengda ved folketeljingane 1801 - 1980	19
2. Folkemengda etter kjønn, ekteskapeleg status og alder. 1/11 1980	19
3. Folkemengda etter trussamfunn/viktigaste kjelde til livsopphald, kjønn og alder. 1/11 1980	19
4. Personar 16-66 år etter yrkesaktivitet, arbeidstid, kjønn og høgste utdanning. 1/11-79 - 31/10-80	20
5. Personar 16 år og over, etter yrkesaktivitet, arbeidstid, kjønn og alder. 1/11-79 - 31/10-80	21
6. Yrkesaktive 16 år og over, etter alder og næring. 1/11-79 - 31/10-80	21
7. Yrkesaktive 16 år og over, etter kjønn, arbeidstid og næring/yrkesfelt. 1/11-79 - 31/10-80	22
8. Yrkesaktive 16 år og over i arbeid i veka 25/10 - 31/10 1980, etter kjønn, arbeidstid i veka og næring/yrkesfelt	23
9. Yrkesaktive 16 år og over med fast oppmøteplass på arbeid i veka 25/10 - 31/10 1980, etter talet på arbeidsreiser, reisetid og yrkesfelt/oppmøteplass	24
10. Yrkesaktive 16 år og over med fast arbeidsreise i veka 25/10 - 31/10 1980, etter reise- måte, oppmøteplass, talet på arbeidsreiser og reisetid	25
11. Bustader etter hustype og talet på rom. Busette etter talet på rom i bustaden. 1/11 1980	26
12. Bustader etter byggjeår for huset og hustype/eige-/leigeform. Busette og rom, etter byggjeår for huset. 1/11 1980	26
13. Bustader etter viktigaste kjelde til oppvarming og byggjeår/installasjon av pipe. Busette etter bustadens viktigaste kjelde til oppvarming. 1/11 1980	27
14. Bustader etter sanitærutstyr og talet på rom. Busette etter bustadens sanitærutstyr. 1/11 1980	27
15. Bustader, rom og busette, etter hustype. 1/11 1980	28
16. Bustader etter eige-/leigeform og areal. Busette etter eige-/leigeforhold til bustaden. 1/11 1980	28
17. Bustader, busette og rom, etter busette pr. rom i bustaden. 1/11 1980	28
18. Bustader etter talet på rom og talet på busette. 1/11 1980	29
19. Familiar og personar, etter familietype, hushaldstypen og talet på familiar i hushaldet/ yrkesaktivitet i familien. 1/11 1980	29
20. Familiar og personar i privathushald, etter familietype og eige-/leigeforhold til bustaden/talet på rom i bustaden. 1/11 1980	30
21. Talet på privathushald med utvalde kjenneteikn for bustadstandard, og disponering av personbil. Busette i slike hushald, etter alder. 1/11 1980	30
22. Folkemengda etter alder, kjønn og type bustadstrøk/grunnkrins. 1/11 1980	31
23. Yrkesaktive 16 år og over, etter næring, kjønn og type bustadstrøk/grunnkrins. 1/11 1980	33
24. Talet på privathushald med utvalde kjenneteikn for bustadstandard, og disponering av personbil. Bustadstrøk/grunnkrins. 1/11 1980	35

1. OPPLÈGG OG GJENNOMFØRING

1.1. Omfang

Folke- og bustadteljing 1980 omfattar alle personar (også utanlandske statsborgarar) som etter "Forskrifter om føringen og ordningen av folkeregistrene" fastsett av Statistisk Sentralbyrå den 26. november 1979, var registrert busette i Noreg på teljingstidspunktet den 1. november 1980.

Bustadteljinga har med alle privatbustader (private husvære m.m.) der minst ein person var registrert busett den 1. november 1980.

Husvære der det ikkje budde nokon eller der det berre budde nokon mellombels (t.d. ugifte personar som budde utanom foreldreheimen på grunn av skolegang, studiar), er ikkje med i teljinga. Det er heller ikkje innhenta opplysningar om husvære for forpleide i aldersheimar, pleieheimar og andre fellesinstitusjonar.

Eininga hus er ikkje med i teljinga denne gongen. Det blir likevel gitt enkelte opplysningar om det huset som husværet ligg i. I avsnitt 3 er det gjort nærare greie for bustadomgrepet (staden der ein person skal reknast som busett) og husværeamgrepet.

1.2. Grunnlag for statistikken

Dei fleste opplysningane i folke- og bustadteljinga byggjer på oppgåver som oppgåvegivarane har gitt direkte på eigne skjema.

Personskjema vart sende til alle personar som hadde fylt 16 år eller fylte 16 år i 1980, (sjå vedlegg 4).

For personar under 16 år fekk Statistisk Sentralbyrå dei nødvendige opplysningane frå folke-registeret i den enkelte kommunen.

Opplysningane om det enkelte privathusværet er gitt på eige bustadskjema (sjå vedlegg 5).

Oppgåvene over utdanningsbakgrunnen til befolkningen er henta frå utdanningsopplysningane gitt i folketeljinga 1970 og "Arkivet for påbegynt og avsluttet utdanning" i Statistisk Sentralbyrå som inneheld alle utdanningar som ein person har avslutta i Noreg i perioden 1970 - 1980. I tillegg kjem oppgåver over utanlandsk utdanning gitt i folketeljinga 1980.

Oppgåver over alder, kjønn og andre demografiske kjenneteikn er henta frå Det sentrale personregister i Statistisk Sentralbyrå.

Nødvendige oppgåver over dei vernepliktige og sivile tenestepliktige er innhenta gjennom Forsvarets overkommando og Administrasjonen for sivile tenestepliktige.

Folke- og bustadteljing 1980 vart gjennomført med heimel i Statistikkloven av 25. april 1907 og Stortingsvedtak av 16. november 1978.

1.3. Datainnsamling

Ved folketeljinga i 1980 vart skjema sende i posten direkte til den enkelte personen. Før utsendinga tok til, vart namn og adresse ført på skjema. Det var Det sentrale personregister som danna grunnlaget for denne påføringa.

Kvar person fekk tilsendt sitt eige personskjema saman med ei rettleiing.

I tillegg fekk den eldste personen i familien eit bustadskjema. Med bustadskjemaet følgde også ein svarkonvolutt.

Utfylte personskjema frå alle som budde i husværet saman med eitt bustadskjema vart sende samla tilbake i svarkonvolutten. Dersom det budde fleire familiar i same husværet, nytta familiare same svarkonvolutt og berre eitt bustadskjema vart utfylt. Innsamlingsmetoden gav derfor grunnlag for å danne buhushald (sjå nedanfor) i folke- og bustadteljinga.

Den enkelte personen er i teljinga rekna å ha bustaden sin i det husværet der vedkomande var registrert busett i folkeregisteret 1. november 1980. Innsamlinga av opplysningane viste at enkelte personar budde i eit anna husvære enn der dei var registrert busette i folkeregisteret. Dette gjaldt bl.a. ugifte studentar og skoleelevar som budde på hybel og som sende personskjemaet sitt i same svarkonvolutten som hybelverten. Dette gjaldt også personar som hadde flytta kort tid før 1. november

1980 og som gav opp bustadopplysningar på den nye adressa, medan flyttinga først vart registrert i folkeregisteret etter 1. november 1980. I slike tilfelle vart personane likevel rekna som busette i den bustaden/adressa dei var registrerte på i folkeregisteret 1. november 1980. I avsnitt 3 er det gjort greie for kvar ein person skal reknast som busett. I same avsnittet er det også gjort greie for omgrepet "buhushald".

Dei personane som ikkje hadde svara på folketeljingskjemaa til rett tid, fekk tilsendt ei adressert purring.

Dei som ikkje svara på den adresserte purringa, vart oppsøkte av teljarar som kravde inn oppgåvene.

2. FEILKJELDER

Under gjennomføring og bearbeiding av ei statistisk teljing vil det alltid kunne oppstå ulike feil som kan gi utslag i teljingsresultata.

Dei fleste feila oppstår vanlegvis under oppgåveinnhentinga og kjem av urette svar eller mangelfullt utfylte skjema.

Feil som oppstår under bearbeidinga er først og fremst knytte til koding av opplysningar, i vårt tilfelle spesielt opplysningane om næring og yrke.

For å få eit grunnlag til å vurdere kor omfattande feila er, vart det gjennomført ei kvalitetskontrollundersøking i samband med teljinga.

Resultata frå denne undersøkinga blir publiserte i serien Statistiske analyser. Resultata er venta å ligge føre i 1982 og vil ta for seg sentrale kjenneteikn frå bustaddelen av teljinga, og kjenneteikn for sysselsetjing og arbeidsmarknad.

3. OMGREP OG KJENNERMERKE

3.1. Personkjennemerke

Når ikkje annet er nemnt, refererer personopplysningane seg til 1. november 1980.

Bustad

Den enkelte personen er i teljinga rekna å ha bustaden sin i den kommunen og i det husværet der vedkomande var registrert som busett i folkeregisteret den 1. november 1980. Hovudregelen er her at ein person skal registrerast som busett der vedkomande regelmessig tek døgnkvila si.

Dei viktigaste registreringsreglane er elles:

Bustadtilhøve	Skal registrerast som busett i
Gift person som pga. arbeid, studiar, avtening av verneplikt e.l. oppheld seg utanom felleshusværet til ektefellane	Felleshusværet til ektefellane
Ugift person som pga. studiar, skolegang eller avtening av verneplikt oppheld seg utanom husværet til foreldre/forsørgjar	Husværet til foreldre/forsørgjar
Ugift person med eige arbeid og som vanlegvis ikkje bur hos foreldre/forsørgjar	Husværet der personen vanlegvis bur
Person som pga. ferie, besøk hos kjende, forretningsreise e.l. er fråverande frå husværet der vedkomande vanlegvis bur	Husværet der personen vanlegvis bur
Person som er forpleid i barneheim, aldersheim, pleieheim eller er sett bort i privat pleie	Barneheimen, aldersheimen, pleieheimen eller husværet der personen er i pleie
Person som er innlagd på sjukehus eller plassert på arbeidsskole, arbeidsanstalt eller i fengsel	Husværet der personen var busett før innlegginga eller plasseringa

Personar som ikkje kan heimførast til ein bestemt bustad, er rekna til gruppa "Utan fast bustad". Personar utan fast bustad er som regel registrerte som busette i den kommunen der dei sist hadde fast bustad.

I det følgjande er omgrepet "Busett" brukt i same tyding som omgrepet "Registrert busett".

Det er ikkje innhenta opplysningar om mellombels bustad. Det kan derfor ikkje bli gitt oppgaver over den tilstadeverande befolkninga.

Opplysningane frå Folke- og bustadteljing 1980 er ikkje nytta til å justere opplysningane i folkeregistra.

Alder

I fordelinga etter alder er den enkelte personen gruppert etter alder pr. 31. desember 1980 (Alder = 1980 - fødselsår).

Ekteskapeleg status

Det er brukt fire hovudgrupperingar etter ekteskapeleg status, nemleg ugifte, gifte, skilde og enkjer/enkjemenn.

Sambuande

Med sambuande meiner ein personar som lever saman (i ekteskapsliknande forhold) utan å ha inngått formelt ekteskap.

I gruppa sambuande er rekna berre dei personane som er registrert busette på same adressa i folkeregisteret 1. november 1980.

Trussamfunn

Det er brukt tre grupperingar etter trussamfunn, nemleg "Den norske kyrkja", "Trussamfunn utanfor den norske kyrkja" og "Ikkje tilslutta trussamfunn".

Personar under 16 år er som regel grupperte saman med foreldra sine. I dei tilfella foreldra ikkje høyrer til same gruppe, er barna førte til gruppa for uoppgitt.

Utdanning

Oppgåvene over utdanning omfattar enkeltutdanningar på heil- eller deltid som normalt varer minst 5 månader.

For personar med fleire enkeltutdanningar, er den utdanninga som samla varer lengst (normal tid for enkeltutdanninga tillagt den tida som krevst til føreutdanning) rekna som den høgaste utdanninga. Av utdanningar som samla varer like lenge, er den som er rekna som den viktigaste yrkesmessig, oppfatta som den høgaste utdanninga til personen. Utdanningsgrupperinga er gjort etter 1973-utgåva av Standard for utdanningsgruppering i offentleg norsk statistikk (Statistisk Sentralbyrås Håndbøker nr. 28).

Standarden er bygd opp som eit pyramidisk klassifikasjonssystem.

Enkeltutdanningane er først ordna i grove grupper som i standarden blir kalla utdanningsnivå. Innanfor kvart nivå er det først gjort ei sortering etter fagfelt, dernest ei finare sortering i faggrupper.

Inndelinga i nivå eller hovudgrupper er gjort på denne måten:

0. Inga utdanning og utdanning på førskolenivå (utdanning for 6-åringar og mindre barn)
1. Utdanning på barneskolenivå (1 - 6 år, førskoleutdanning ikkje medrekna)
2. Utdanning på ungdomsskolenivå (7 - 9 år)
3. Utdanning på gymnasnivå I (10 år)
4. Utdanning på gymnasnivå II (11 - 12 år)
5. Utdanning på universitets- og høgskolenivå I (13 - 14 år)
6. Utdanning på universitets- og høgskolenivå II (15 - 16 år)
7. Utdanning på universitets- og høgskolenivå III (17 - 18 år)
8. Utdanning på forskarnivå (over 18 år)
9. Uoppgitt utdanning.

I tabellane over høgaste utdanninga til personen frå folketeljinga er gruppene 0 og 9 slått saman til ei gruppe.

Fagfelta er i standarden spesifiserte slik:

1. Allment fagfelt
2. Humaniora og estetikk
3. Undervisning
4. Administrasjon, økonomi, samfunnsvitskap og jus
5. Industri, handverk, naturvitskap og teknikk
6. Samferdsel
7. Helsevesen
8. Jordbruk, skogbruk og fiske
9. Tenesteyting og forsvar.

I tabellane frå folketeljinga er berré dei viktigaste fagfelta under dei ulike nivå- eller hovudgruppene spesifiserte. Dei andre fagfelta er slått saman til ei gruppe.

I folketeljinga 1970 vart det gjort ei tre-delning av gymnasnivået i standarden etter kor lenge utdanninga vara, 10 år, 11 år og 12 år.

I folketeljinga 1980 følgjer inndelinga grupperinga i standarden, nemleg ei gruppering på 10 år og 11-12 år.

Fagutdanningar avslutta før 1972/73 og som ikkje byggjer på examen artium blir i teljinga 1980 koda med 8 års allmennutdanning som grunnlag. Fagutdanningar avlagde etter 1972/73 blir koda med 9 år som grunnlag.

Viktigaste kjelde til livsopphald

Personar 16 år og over er grupperte etter den kjelda til livsopphold som var viktigast dei siste 12 månadene før teljingstidspunktet, dvs. frå 1. november 1979 fram til 1. november 1980. For personar under 16 år som er busette i privathushald er inntekta frå andre personar alltid rekna som viktigaste kjelde til livsopphald.

For personar under 16 år som er busette i felleleshushald er pensjon, trygd rekna som viktigaste kjelde til livsopphald.

Med "inntekt av eige arbeid" er meint inntekt av eigen yrkesaktivitet.

"Pensjon, trygd" omfattar sjuketrygd, arbeidsløysetrygd, forsørgjartrygd, uføretrygd, alders-trygd, yrkesskadetrygd, krigspensjon, bedriftspensjon o.l.

Som "stipend, lån, formue, føderåd, leigeinntekt eller anna formuesinntekt" blir også rekna utbetalingar i samband med livsforsikring eller individuell pensjonsforsikring. Underhald frå andre enn privatpersonar (t.d. stønader frå det offentlege, institusjonar eller bedrifter), så nær som pensjon og trygd blir også rekna med her.

Personar som har inntekta til andre personar som viktigaste kjelde til livsopphald er grupperte under "inntekt av eige arbeid eller andre personars arbeid/inntekt". Dette gjeld uansett om inntekta kjem frå arbeid, pensjon, trygd eller stipend, lån m.m.

Yrkesaktivitet

I Folke- og bustadteljing 1980 er det innhenta oppgaver om yrkesaktiviteten både for dei siste 12 månadene før teljingstidspunktet og den siste veka før teljingstidspunktet.

Som yrkesaktivitet er rekna alt arbeid som blir utført mot betaling i form av lønn, inntekt av eiga bedrift, provisjon, honorar o.l. Arbeid som familiemedlem utan fast lønn i familiebedrift (t.d. gardsbruk, butikk) og verneplikts-/sivilteneste er også rekna som yrkesaktivitet.

Som yrkesaktive dei siste 12 månadene er rekna personar 16 år og over som utførte yrkesaktivitet som vara minst 100 timar i denne perioden.

Som yrkesaktive den siste veka før teljingstidspunktet er rekna personar 16 år og over som utførte yrkesaktivitet som vara minst 1 time i denne veka. Personar som var midlertidig borte frå arbeidet heile veka på grunn av sjukdom, permisjon, ferie e.l. er ikkje rekna med blant dei yrkesaktive.

Arbeidstid

Det er innhenta oppgåver over arbeidstida både for dei siste 12 månadene før teljingstidspunktet og den siste veka før teljingstidspunktet.

Arbeidstida omfattar all den tida som er gått med til yrkesaktivitet. Arbeidstid som har gått med til førebuing i tillegg til ordinær arbeidstid, er også rekna med (t.d. førebuingar i tillegg til ordinær undervisningstid for lærarar). Tid som er brukt til skolearbeid, studiar og husarbeid for eigen familie, er ikkje rekna med.

Fråvær på grunn av sjukdom, permisjon, ferie e.l. er heller ikkje rekna med i arbeidstida.

Generelt om grupperinga etter næring, yrke og yrkesstatus

Personar 16 år og over med yrkesaktivitet er grupperte på næring etter kva slags verksemd det er i den bedrifta der den enkelte arbeide heile tida eller lengst tid dei siste 12 månadene før teljingstidspunktet. Desse personane er vidare grupperte på det yrket og den yrkesstatusen som dei hadde heile tida eller lengst tid i denne bedrifta i 12-månadersperioden.

Personar 16 år og over med yrkesaktivitet siste veka før teljingstidspunktet er grupperte etter den næringa og det yrket vedkomande oppgav å ha hatt i den bedrifta der den enkelte arbeide heile tida eller lengst tid dei siste 12 månadene før teljingstidspunktet. Det er såleis ikkje innhenta særskilde oppgåver om næring og yrke for dei yrkesaktive den siste veka før teljingstidspunktet.

Næring

Næringsgrupperinga er gjort etter 1978-utgåva av Standard for næringsgruppering i offentlig norsk statistikk (Statistisk Sentralbyrå's Håndbøker nr. 9).

Denne standarden er i samsvar med International Standard Industrial Classification of All Economic Activities (ISIC).

I standarden er grupperingssystemet utforma som eit femsifra pyramidisk system der kvart siffer gir eit grupperingsnivå. Dei fem nivåa har fått følgjande nemningar:

Næring	1-sifra kode
Næringsområde	2-sifra kode
Næringshovudgruppe	3-sifra kode
Næringsgruppe	4-sifra kode
Næringsundergruppe	5-sifra kode

Næringane på 1-sifra nivå har følgjande 9 inndelingar:

1. Jordbruk, skogbruk, fiske og fangst
2. Bergverksdrift
3. Industri
4. Kraft- og vassforsyning
5. Bygginge- og anleggsverksemd
6. Varehandel, hotell- og restaurantverksemd
7. Transport, lagring, post og telekommunikasjonar
8. Bank- og finansieringsverksemd, forsikringsverksemd, eigedomsdrift og forretningsmessig tenesteyting
9. Offentleg, sosial og privat tenesteyting.

Ei oversikt over den vidare inndelinga i næringsområde m.m. finst i Standard for næringsgruppering.

Næringsgrupperinga i 1980-teljinga er ikkje direkte samanliknbar med næringsgrupperinga i 1970-teljinga. Årsaka til dette er overgangen til ny standard for næringsgruppering i 1972. I folketeljinga 1970 vart næringsgrupperinga gjort etter 1960-utgåva av Standard for næringsgruppering.

Tabellar med samanliknbare tal mellom teljinga i 1970 og 1980 vil bli publiserte ei tid etter kommunehefta i dei såkalla "tabellpakkene". Næringsoppgåver med resultat frå 1970-teljinga grupperte etter 1978-utgåva av Standard for næringsgruppering, vil da bli gitt. I folketeljinga 1980 blir det gitt næringsoppgåver ned på næringsgruppe (3-sifra kode).

Yrke

Yrkesgrupperinga er gjort etter Standard for yrkesgruppering i offentlig norsk statistikk (uttatt av Arbeidsdirektoratet i 1965). Standarden følgjer i prinsippet 1958-utgåva av International Standard Classification of Occupations (ISCO).

Standarden er bygd opp slik at yrke som er i nær slekt er førte saman til såkalla yrkesgrupper, som igjen dannar yrkesområde. Desse yrkesområda er førte saman til yrkesfelt.

Kvart yrke i klassifiseringa har femsifra kodenummer:

første siffer angir yrkesfelt
 første og andre siffer angir yrkesområde
 første - tredje siffer angir yrkesgruppe
 første - femte siffer angir yrke.

Til folketeljinga 1980 har Statistisk Sentralbyrå ført nye yrke inn i denne standarden. Den inndelinga i yrkesgrupper som er brukt i 1965-utgåva, er stort sett brukt også her. Vidare er ein del yrkesgrupper slått saman og nokre er splitta i fleire grupper. Ei ny tre-siffergruppe er tatt med for olje- og gassarbeid. Dessutan er leiande tenestemenn i kommunal- og fylkeskommunal administrasjon og forvaltning skilt ut som ny gruppe.

Gruppene "Lærarar" og "Faglærarar i praktiske yrke" er slått saman til ei gruppe.

Opgåver over yrke er i teljinga gitt ned på yrkesgruppe (3-sifra kode).

Yrkesstatus

I teljinga er det brukt følgjande tre grupperingar etter yrkesstatus:

1. Fast eller midlertidig tilsett
2. Sjølvstendig
3. Familien medlem utan fast løn i familiebedrift.

Personar (også medeigarar) som arbeidde i firma organiserte som aksjeselskap, andelslag eller anna selskapsform med avgrensa ansvar, er alltid rekna som tilsette.

Ein person er rekna som sjølvstendig dersom vedkomande dreiv verksemd åleine for eiga rekning eller saman med andre med uavgrensa ansvar (t.d. i ansvarleg selskap).

Grappa "Familie medlem utan fast lønn i familiebedrift" omfattar personar som arbeidde i familieverksemd utan fast avtala lønn og som verken var eigarar eller medeigarar i verksemda. Ein familie medlem utan fast lønn kan likevel ha vederlag for arbeidet i form av kost og losji, del av overskott e.l.

I dei tilfelle der ektefellar arbeidde i felles verksemd (t.d. gardsbruk) som ikkje var organisert som aksjeselskap e.l., er den eine ektefellen rekna som sjølvstendig og den andre som familie medlem utan fast lønn i familiebedrift, med mindre begge ektefellane var registrerte som eigarar av verksemda.

Generelt om oppmøte plass, reisehyppigheit, reisetid og transportmåte

Kjennemerka gjeld personar 16 år og over med yrkesaktivitet i siste veka før teljingstidspunktet.

Reisehyppigheit, reisetid og transportmåte gjeld yrkesaktive personar med fast oppmøte plass (sjå oppmøte plass).

Reisetid og transportmåte gjeld yrkesaktive personar med fast arbeidsreise (sjå reisehyppigheit).

Oppmøte plass

Med oppmøte plass forstår ein den staden der vedkomande møtte fram når arbeidsdagen tok til.

Personar 16 år og over med yrkesaktivitet siste veka før teljingstidspunktet er grupperte etter kommunen den faste oppmøte plassen låg i (rute 1 og 2 i personskjemaet).

Personar som i denne veka møtte på ulike arbeidsstader, var til sjøs e.l., er ikkje rekna å ha fast oppmøte plass (rute 3 i personskjemaet).

Reisehyppigheit

Med reisehyppigheit forstår ein så mange gonger som vedkomande reiste frå heimstaden til arbeidsstaden den siste veka før teljingstidspunktet.

Heimstaden er alltid rekna som den bustadadressa vedkomande er registrert busett på i folke-registeret. For personar som budde mellombels på t.d. hybel eller brakke i denne veka, er reisa mellom hybel, brakke og arbeidsstad ikkje medrekna.

For personar som var registrert busette på arbeidsstaden er det rekna kor mange dagar vedkomande var på arbeid siste veka før teljingstidspunktet.

Med "fast arbeidsreise" meiner ein personar med fast oppmøteplass og som reiste minst ein gong frå heimstaden til arbeidsstaden i veka før teljingstidspunktet.

Reisetid

Reisetid er reisetida frå heimstaden (registrert bustadadresse) til arbeidsstaden. Reisetida er rekna ein veg. I reisetida er gangtid og ventetid under reisa teke med. Det same gjeld faste gjeremål som t.d. å ta med barn til barnehage, dagamma e.l. Tilfeldige gjeremål og seinkingar er ikkje rekna med.

For pendlarar som budde mellombels på t.d. hybel, brakke e.l., er reisetida rekna frå heimstaden og fram til arbeidsstaden.

Transportmåte

Med transportmåte forstår ein dei transportmidla vedkomande til vanleg nytta ein veg frå heimstaden til arbeidsstaden siste veka før teljingstidspunktet.

For personar som ikkje reiste på same måten kvar dag, er det rekna med den reisemåten vedkomande nytta flest dagar.

3.2. Familie- og hushaldstype

Grupperingane på familie og hushaldstype refererer seg til teljingstidspunktet den 1. november 1980.

Familie

Til ein og same familie er rekna:

1. Ektepar og eventuelle ugifte barn registrert busette i same privatbustad, aldersheim, pleieheim e.l.
2. Far/mor med ugifte barn registrert busette i same privatbustad, aldersheim, pleieheim, pensjonat, hotell e.l.
3. Kvar enkelt person som ikkje høyrer inn under noka av de to gruppene som er spesifiserte ovanfor (bl.a. personar utan fast bustad). Desse personane dannar såleis kvar for seg eigen familie (familie med ein person).

I familiar med ektepar er også teke med eventuelle ugifte barn av berre den eine ektefellen og ugifte adoptivbarn og stebarn, men ikkje fosterbarn.

Av reglane som er nemnde ovanfor går det fram at personar (t.d. ektefellar) som ikkje var registrert busette i same privatbustad, aldersheim, pleieheim e.l., aldri er grupperte under same familie. Vidare går det fram at gifte, separerte, skilde, enkjer og enkjemenn ikkje i noko tilfelle er rekna til same familie som foreldra. Når t.d. eit ektepar bur saman med ei skild dotter, dannar ektefellane eigen familie og dottera eigen familie. Elles kan nemnast at ugifte sysken som har felles husvære, der ingen av foreldra er busette, kvar for seg er rekna som særskild familie.

Hushaldstype

Det er skilt mellom to hovudtypar av hushald, nemleg privathushald og fellehushald.

Gruppa "Privathushald" omfattar personar som var registrerte som busette i privat husvære. Denne hushaldstypen er vidare splitta opp etter talet på familiar i hushaldet. Som hushaldseining er

her rekna buhushald. Denne omfattar alle busette i same husvære. Av dette følgjer at talet på privat-hushald er det same som talet på husvære i teljinga.

Til felleleshushald er rekna forpleide som var registrert busette i aldersheimar, barneheimar, pleieheimar e.l.

Personale ved felleleshushald er alltid grupperte under privathushald. Det same gjeld militært personell som budde i militærforlegning.

3.3. Bustadkjennemerke

Bustadkjennemerka refererer seg til den bustaden der den einskilde var registrert busett 1. november 1980.

Bustad (husvære m.m.)

Med husvære meiner ein t.d. rekkjehus, husvære i tomannsbustad, husvære i leiegård, blokk-husvære, hybelhusvære og hybel med eigen inngang. Einebustad blir også rekna som husvære.

I hybelbygg er derimot kvar enkelt hybel alltid rekna som husvære. Dette gjeld også når fleire hyblar har felles gang, hall, bad og/eller kjøkken.

Vidare er hyblar for sjukepleiarar, legebustader og rom som er disponerte av privathushald i sjukehus, militærforlegningar eller felleleshushald, alltid rekna som eigne husvære.

Til eit husvære er som hovudregel rekna rom som er bygde (eller ombygde) til bruk for ein eller fleire personar som har felles kost og losji, og der det er tilgjenge til romma (rommet) utan at ein må gå gjennom eit anna husvære.

Ein bustad vil derfor som regel falle saman med omgrepet husvære.

I enkelte tilfelle vil ein bustad omfatte mer enn eitt husvære. Dersom t.d. ugifte barn bur i eige husvære (hybel med eigen inngang e.l.), men på same adressa som foreldra, er som hovudregel barna rekna å høyre til same husvære som foreldra. I dette tilfellet omfattar bustaden det husværet som foreldra bur i og det husværet som barna bur i. Berre dersom barna er registrerte som eigen familie i folkeregisteret, er husværa rekna som særskilde bustader.

Hyblar utan eigen inngang som ikkje ligg i hybelbygg, institusjon e.l., og der det bur personar som er registrerte i folkeregisteret på vedkomande adresse, er alltid rekna til same bustad som hovudhusværet.

Med privatbustad er meint husvære der det ikkje bur forpleide i aldersheimar, barneheimar og andre felleleshushald. Husvære for tilsette (t.d. sjukepleiarar) ved institusjonar er såleis rekna som privatbustader. Det same gjeld husvære for befal m.m. i militærforlegningar.

Det er ikkje innhenta oppgåver for husvære som ikkje er privatbustader.

I tabellane er "privatbustadene" for å gjera det enkelt kalla "husvære".

Rom

Oppgåvene over talet på rom refererer seg til husvære som er med i teljinga, og omfattar bustadrom på 6 m² eller meir, og som kan nyttast året rundt. Kjøkken, bad, entré, hall, alkove, hems, trimrom, vaskerom og rom som berre blir nytta til næringsverksemd (f.eks. kontor) er ikkje med.

I 1980-teljinga er det ikkje innhenta spesifiserte oppgåver over talet på rom i husvære med "meir enn 8 rom", slik som det vart gjort i teljinga i 1970.

I oppgåvene for "rom i alt" er tala på rom i husvære med meir enn 8 rom derfor rekna med. For kvar enkelt kommune er det laga gjennomsnittstal frå 1970-teljinga (dvs. gjennomsnittleg tal på rom i husvære med meir enn 8 rom). Dette gjennomsnittstalet er brukt for å fastleggje talet på rom for husvære med meir enn 8 rom i 1980-teljinga.

Areal

Med areal for husværet er meint nettoareal. I tillegg til bustadrom på 6 m² eller meir er også teke med kjøkken, bad, entré, hall o.l.

Rom som er felles for to eller fleire husvære, t.d. felles gang, hall, bad e.l., er ikkje rekna med i arealet.

Eige-/leigeform

Som eigarar er også rekna personar som eig aksje eller andel som gir burett.

Med "vanleg leigekontrakt" er meint at vedkomande leiger eit husvære av ein eigar etter dei reglar og avtalar som følgjer av husleigelova. Vanleg leigeforhold utan skriftleg kontrakt er også rekna med her.

Kjøkken

Med kjøkken er i teljinga meint ein del av husværet som er avgrensa frå andre delar av det, og der det er installert utstyr til matlaging for dei som bur der. Kjøkkenet kan vera eit eige rom, men treng ikkje vera det.

Dersom fleire husvære har felles kjøkken, t.d. hyblar i eit hybelbygg, er alle husværa rekna å vera utan kjøkken.

I storleiken på kjøkkenet er også medrekna golvplass til benker, skap o.l.

Viktigaste kjelda til oppvarming

Dersom to eller fleire kjelder er like viktige for oppvarming av husværet, er baa (alle) desse rekna med.

Hushaldet disponerer bil

Med å disponere bil meiner ein i teljinga å eige/leige bil eller å ha høve til å bruke privat t.d. firmabil.

Stasjonsvogn og varevogn er rekna som personbil berre dersom ho blir brukt også til privatkjøring.

Hustype

Som hus er som hovudregel rekna bygningar som frå kjellar til loft er skilde frå andre bygningar.

Kvar enkelt blokk er derimot rekna som eitt hus, sjølv om det frå kjellar til loft er skiljevegg(ar) utan gjennomgang i blokka.

I rekkjehus er heile rekkja av husvære rekna som eitt hus.

Som frittliggjande einebustad er rekna einebustad med minst ein halv meters avstand til nærmaste hus.

Som hustype "einebustad" er også rekna frittliggjande einebustader som inneheld eit hybelhusvære, og/eller der eitt eller fleire rom er brukte som hybel.

Rekkjehus er hus med husvære som har minst ein vegg eller ein del av ein vegg felles med eit anna husvære. Hus i kjede er hus som er bundne saman med eit anna hus ved garasje, carport, svalgang o.l. Terrassehus er hus med husvære som er bygde saman i ei bakkeskråning, og der fleire av husværa har heile eller delar av taket til husværet under som terrasse.

Horisontalt delt tomannsbustad er hus med to vanlege husvære (som kan ha ulik storleik) og der det eine husværet ligg i ein etasje over det andre.

Anna bustadbygg med mindre enn 3 etasjar omfattar også einebustader med mindre enn ein halv meters avstand mellom husa.

Gruppa "forretningsbygg m.m." omfattar hus der halvparten eller mindre av golvarealet er nytta til privatbustad.

Som bygg for felleleshushald er rekna hus der det er organisert felleleshushald for dei busette og/eller mellombels tilstadeverande.

Oppgaver over tal på husvære, rom og busette i bygg for felleleshushald omfattar berre privathusvære, rom og busette i desse bustadene.

Byggjeår

Med byggjeår meiner ein det året da minst halvparten av husværa i huset var ferdige til innflytting. Hus som er ombygde, er grupperte etter opphavleg byggjeår.

Gjennomsnittstal

Busette pr. husvære er lik talet på busette i privathusvære dividert med talet på privathusvære.

Rom pr. husvære er lik talet på rom (kjøkken ikkje medrekna) i privathusvære dividert med talet på desse husværa.

Busette pr. rom er lik talet på busette i privathusvære dividert med talet på rom (kjøkken er ikkje medrekna) i privathusvære.

3.4. Inndelinga i grunnkrinsar

Grunnkrinsinndelinga til bruk i folketeljninga er gjort av Byrået i samarbeid med kommunane og brukarar av statistikk på regionalt nivå.

Følgjande kriterium er lagde til grunn for utarbeidinga av grunnkrinsane:

1. Utgangspunktet for grunnkrinsinndelinga er som regel inndelinga i folketeljingskrinsar i 1970. Dersom inndelinga frå 1970 er endra, er det lagt vekt på at grupper av grunnkrinsar kan samanliknast med ein eller fleire tidlegare folketeljingskrinsar.
2. Grunnkrinsane er utforma slik at dei kan vera stabile over ein rimeleg tidsperiode.
3. Grunnkrinsane skal bestå av eit samanhengande geografisk område.
4. Grunnkrinsane bør vera mest mogleg einsarta når det gjeld natur- og næringsgrunnlag, kommunikasjonsforhold og bygningsmessig struktur.
5. Folketal og areal bør ikkje variere for sterkt. Folketalet kan variere frå under 100 i sterkt spredtbygde strøk til over 1 000 i dei tettast utbygde byområda.

Fordi grunnkrinsinndelinga skal vera mest mogleg stabil, er ho ikkje knytt saman med ei avgrensing av tettbygde strøk, da desse grensene stadig må endrast.

Tettstadavgrensinga er ført vidare uavhengig av grunnkrinsinndelinga. Retningslinene for tettstadavgrensinga følgjer i store trekk den som vart praktisert i 1960 og 1970. Hovudkriteriet ved avgrensinga av tettstad er at avstanden mellom husa i ei husklynge ikkje skal vera over 50 meter, men det er tillate skjønsmessige avvik for område der det ikkje kan eller skal byggjast bustader, som t.d. lagerplassar, idrettsanlegg, parkar o.l. Området må ha minst 200 busette på teljingstidspunktet.

Det er ikkje stilt noko krav om at grensene for grunnkrinsane skal falle saman med grensene for kyrkjesokn, skole- eller valkrinsar.

Oppgaver over grunnkrinsar blir også grupperte til delområde (bydelar/bygdelag). Desse delområda omfattar vanlegvis 1 000 - 3 000 personar i spredtbygde strøk og 3 000 - 5 000 personar i tettbygde strøk. Eit delområde kan t.d. vera eit område som soknar til eit lokalt sentrum i ein kommune.

Ei oversikt som viser forholdet mellom grunnkrinsar i 1980 og teljingskrinsar i 1970, er vist i vedlegg 1.

Kart som viser omfanget av grunnkrinsane og tettstadavgrensingane som det blir gitt resultat for i dette heftet, er vist i vedlegga 2 og 3.

For ei nærmare orientering om grunnkrinsane m.m. viser vi til hefta "Grunnkretser og tettsteder. Dokumentasjon 1980".

4. BRUK AV TABELLANE

Dette heftet inneheld tabellar for den enkelte kommunen. Tabellane i kommunehefta er inndelte i seks hovudgrupper.

Tabellane 1 - 3 gir resultat for enkelte demografiske kjenneteikn.

Tabellane 4 - 10 gir hovudresultat for utdanning, yrke, næring, arbeidstid m.m. Tabellane 4 - 7 refererer seg til dei siste 12 månadene før teljingstidspunktet. Tabellane 8 - 10 gir oppgaver for kjennemerke som knyttar seg til den siste veka før teljingstidspunktet.

Tabellane 11 - 18 gir resultat for bustaddelen av teljinga.

Tabellane 19 - 21 gir resultat for familiar og privathushald.

Tabellane 22 - 24 gir hovedresultat for befolkning, yrkesaktivitet og bustader på grunnkrins.

5. MERKNADER TIL TABELLANE

Tabell 1:

I tabell 1 har ein generelt teke sikte på å gi tal tilbake til 1801 etter kommuneinndelinga i 1980.

I 1900 vart Kvinesdal herad delt i to herad - Liknes (seinare Kvinesdal) og Feda. I 1963 vart herada Fjotland og Feda slegne saman med Kvinesdal.

TABELL 1. FOLKEMENGDEN VED FOLKETELJINGENE 1801 - 1980

ÅR	FOLKE- MENGD	ÅR	FOLKE- MENGD	ÅR	FOLKE- MENGD	ÅR	FOLKE- MENGD	ÅR	FOLKE- MENGD	ÅR	FOLKE- MENGD
1801 ..	2697	1835 ..	4206	1865 ..	5006	1900 ..	5088	1930 ..	5002	1960 ..	5055
1815 ..	3250	1845 ..	4485	1875 ..	5253	1910 ..	5116	1946 ..	5757	1970 ..	5233
1825 ..	3586	1855 ..	4655	1890 ..	5090	1920 ..	4859	1950 ..	5495	1980 ..	5649

TABELL 2. FOLKEMENGDEN ETTER KJØNN, EKTESKAPLEG STATUS OG ALDER. 1/11 1980

ALDER	I ALT	MENN					KVINNER				
		I ALT	UGIFTE	GIFTE	ENKJE- MENN	SEPARERTE OG SKILDE	I ALT	UGIFTE	GIFTE	ENKJER	SEPARERTE OG SKILDE
I ALT	5649	2860	1409	1317	79	55	2789	1131	1316	298	44
0- 6 ÅR .	598	306	306	-	-	-	292	292	-	-	-
7-15 " .	856	443	443	-	-	-	413	413	-	-	-
16-19 " .	407	204	203	1	-	-	203	192	11	-	-
20-24 " .	389	204	158	44	-	2	185	77	104	1	3
25-29 " .	384	198	68	121	-	9	186	20	159	-	7
30-39 " .	695	382	59	308	2	13	313	22	280	2	9
40-49 " .	537	273	31	232	-	10	264	12	235	10	7
50-59 " .	557	275	43	215	4	13	282	13	231	30	8
60-66 " .	445	234	39	179	12	4	211	19	138	48	6
67-69 " .	152	71	12	53	5	1	81	9	46	23	3
70-79 " .	401	170	33	115	21	1	231	40	86	104	1
80 ÅR OG OVER	228	100	14	49	35	2	128	22	26	80	-

TABELL 3. FOLKEMENGDEN ETTER TRUSSAMFUNN/VIKTIGASTE KJELDE TIL LIVSOPPHALD, KJØNN OG ALDER. 1/11 1980

KJØNN OG ALDER	I ALT	TRUSSAMFUNN				VIKTIGASTE KJELDE TIL LIVSOPPHALD					
		DEN NORSKE KYRKJA	TRUS- SAMFUNN UTANFOR DEN NORSKE KYRKJA	IKKJE TILSLUTTA NOKO TRUSSAM- FUNN	UOPP- GITT TRUS- SAMFUNN	INNTEKT AV EIGE ELLER ANDRE PERSONARS ARBEID	PENSJON/ TRYGD	STIPEND, LÅN, FORMUE E.L.	VERNE- PLIKTS-/ SIVIL- TENESTE	UOPPGITT KJELDE TIL LIVS- OPPHALD	
I ALT	5649	5017	298	80	254	3994	1105	123	29	398	
MENN	2860	2545	125	55	135	2109	483	69	29	170	
0- 6 ÅR	306	267	12	-	27	306	-	-	-	-	
7-15 "	443	388	19	1	35	443	-	-	-	-	
16-19 "	204	184	11	6	3	160	3	16	-	25	
20-24 "	204	190	7	9	8	132	-	34	26	12	
25-29 "	198	169	11	9	9	175	4	9	1	9	
30-39 "	382	335	22	10	15	342	12	2	1	25	
40-49 "	273	244	17	5	7	235	21	-	-	17	
50-59 "	275	250	8	5	12	190	38	3	-	44	
60-66 "	234	212	9	5	8	106	99	3	1	25	
67-69 "	71	68	-	-	3	14	54	-	-	3	
70-79 "	170	155	7	4	4	5	157	1	-	7	
80 ÅR OG OVER ...	100	93	2	1	4	1	95	1	-	3	
KVINNER ..	2789	2472	173	25	119	1885	622	54	-	228	
0- 6 ÅR	292	245	18	1	28	292	-	-	-	-	
7-15 "	413	343	18	2	50	413	-	-	-	-	
16-19 "	203	188	11	1	3	151	6	17	-	29	
20-24 "	185	164	13	1	7	138	6	25	-	16	
25-29 "	186	162	15	6	3	164	6	3	-	13	
30-39 "	313	274	29	4	6	256	13	3	-	41	
40-49 "	264	234	24	3	3	209	19	-	-	36	
50-59 "	282	265	13	2	2	189	55	1	-	37	
60-66 "	211	193	11	3	4	66	104	3	-	38	
67-69 "	81	75	3	-	3	5	71	-	-	5	
70-79 "	231	209	12	2	8	2	219	2	-	8	
80 ÅR OG OVER ...	128	120	6	-	2	-	123	-	-	5	

TABELL 4. PERSONAR 16-66 ÅR ETTER YRKESAKTIVITET, ARBEIDSTID, KJØNN OG HØGSTE UTDANNING. 1/11-79 - 31/10-80

KJØNN OG HØGSTE UTDANNING	IKKJE YRKESAKTIVE				YRKESAKTIVE						
	I ALT	I ALT	AV DETTE GIFTE	I ALT	100-499 TIMAR		500-999 TIMAR		1 000 TIMAR OG OVER		UOPP- GITT ARB.- TID
					I ALT	AV DETTE GIFTE	I ALT	AV DETTE GIFTE	I ALT	AV DETTE GIFTE	
I ALT	3414	1107	688	2307	408	204	277	179	1447	1072	175
MENN I ALT	1770	299	116	1471	152	38	91	32	1118	843	110
BARNESKOLENIVÅ, 1-6 ÅR	-	-	-	-	-	-	-	-	-	-	-
UNGDOMSSKOLENIVÅ, 7-9 ÅR, I ALT ..	933	188	84	745	81	26	36	16	558	441	70
FOLKESKOLEUTDANNING	459	104	58	355	20	13	17	12	275	236	43
9-ÅRIG UNGDOMSSKOLE	142	43	-	99	42	-	11	-	44	11	2
UNGDOMSSKOLENIVÅ ELLES	332	41	26	291	19	13	8	4	239	194	25
GYMNASNIVÅ I, 10 ÅR, I ALT	376	41	12	335	38	7	22	8	254	168	21
ALLMENT FAGFELT	113	9	4	104	6	1	5	4	89	70	4
INDUSTRI, HANDVERK OG TEKNIKK ..	167	16	3	151	27	5	10	-	101	50	13
SAMFERDSEL	12	1	1	11	1	1	1	-	9	6	-
HELSEVERN	-	-	-	-	-	-	-	-	-	-	-
JORDBRUK, SKOGBRUK OG FISKE ...	48	9	3	39	-	-	4	3	33	25	2
TENESTEYTING OG FORSVAR	15	2	-	13	1	-	1	1	11	10	-
GYMNASNIVÅ I ELLES	21	4	1	17	3	-	1	-	11	7	2
GYMNASNIVÅ II, 11-12 ÅR, I ALT ..	218	32	4	186	24	2	16	1	135	88	11
ALLMENT FAGFELT	85	19	2	66	15	-	13	1	34	20	4
ADMINISTRASJON OG ØKONOMI	11	1	-	10	1	-	-	-	9	6	-
INDUSTRI, HANDVERK OG TEKNIKK ..	61	4	1	57	4	1	1	-	51	32	1
SAMFERDSEL	36	6	1	30	1	-	2	-	27	19	5
HELSEVERN	1	:	:	:	:	:	:	:	:	:	:
JORDBRUK, SKOGBRUK OG FISKE ...	10	-	-	10	1	-	-	-	9	3	-
TENESTEYTING OG FORSVAR	8	-	-	8	-	-	-	-	7	5	1
GYMNASNIVÅ II ELLES	6	:	:	:	:	:	:	:	:	:	:
UNIVERSITETS- OG HØGSKOLENIVÅ I, 13-14 ÅR, I ALT	88	9	5	79	4	-	6	1	67	53	2
UNDERVISNING	18	3	2	15	-	-	1	1	14	12	-
ADMINISTRASJON, ØKONOMI, SAMFUNNSVITSKAP OG JUS	14	2	-	12	-	-	-	-	11	10	1
NATURVITSKAP OG TEKNIKK	42	2	2	40	2	-	3	-	34	27	1
HELSEVERN	2	:	:	:	:	:	:	:	:	:	:
UNIV.- OG HØGSKOLENIVÅ I ELLES	12	:	:	10	:	:	:	:	6	:	:
UNIV.- OG HØGSKOLENIVÅ II, III OG FORSKARNIVÅ, OVER 14 ÅR, I ALT ..	54	-	-	54	3	2	8	4	42	37	1
UNDERVISNING	23	-	-	23	1	-	6	2	16	15	-
ADMINISTRASJON, ØKONOMI, SAMFUNNSVITSKAP OG JUS	2	:	:	:	:	:	:	:	:	:	:
NATURVITSKAP OG TEKNIKK	11	-	-	11	-	-	-	-	11	8	-
UNIV.- OG HØGSKOLENIVÅ II, III OG FORSKARNIVÅ ELLES	18	:	:	18	:	:	:	:	13	12	:
UOPPGITT, INGA UTDANNING OG UTDANNING PÅ FØRSKOLENIVÅ	101	29	11	72	2	1	3	2	62	56	5
KVINNER I ALT	1644	808	572	836	256	166	186	147	329	229	65
BARNESKOLENIVÅ, 1-6 ÅR	-	-	-	-	-	-	-	-	-	-	-
UNGDOMSSKOLENIVÅ, 7-9 ÅR, I ALT ..	967	532	376	435	135	97	87	74	170	133	43
FOLKESKOLEUTDANNING	390	228	160	162	44	36	39	32	61	53	19
9-ÅRIG UNGDOMSSKOLE	139	97	31	42	28	3	5	1	7	1	2
UNGDOMSSKOLENIVÅ ELLES	438	207	185	231	63	58	43	41	102	79	23
GYMNASNIVÅ I, 10 ÅR, I ALT	400	167	121	233	71	44	54	43	95	55	13
ALLMENT FAGFELT	186	79	67	107	29	21	30	22	43	30	5
INDUSTRI, HANDVERK OG TEKNIKK ..	21	9	5	12	3	2	3	2	6	3	-
SAMFERDSEL	3	1	-	2	:	:	:	:	:	:	:
HELSEVERN	20	6	6	14	6	6	4	4	4	2	-
JORDBRUK, SKOGBRUK OG FISKE ...	3	-	-	3	:	:	:	:	:	:	:
TENESTEYTING OG FORSVAR	87	39	22	49	16	8	6	4	22	10	4
GYMNASNIVÅ I ELLES	80	33	21	47	16	6	10	10	18	9	3
GYMNASNIVÅ II, 11-12 ÅR, I ALT ..	118	39	23	79	31	8	23	13	23	14	2
ALLMENT FAGFELT	67	21	11	46	22	2	11	3	12	5	1
ADMINISTRASJON OG ØKONOMI	14	5	4	9	2	1	5	4	2	2	-
INDUSTRI, HANDVERK OG TEKNIKK ..	1	:	:	:	:	:	:	:	:	:	:
SAMFERDSEL	3	:	:	:	:	:	:	:	:	:	:
HELSEVERN	19	2	1	17	3	3	6	5	7	6	1
JORDBRUK, SKOGBRUK OG FISKE ...	3	2	2	1	:	:	:	:	:	:	:
TENESTEYTING OG FORSVAR	4	2	2	2	:	:	:	:	:	:	:
GYMNASNIVÅ II ELLES	7	5	2	2	:	:	:	:	:	:	:
UNIVERSITETS- OG HØGSKOLENIVÅ I, 13-14 ÅR, I ALT	65	14	9	51	13	11	14	11	19	14	5
UNDERVISNING	28	3	3	25	7	6	6	6	10	8	2
ADMINISTRASJON, ØKONOMI, SAMFUNNSVITSKAP OG JUS	9	4	4	5	3	3	-	-	2	-	-
NATURVITSKAP OG TEKNIKK	2	:	:	:	:	:	:	:	:	:	:
HELSEVERN	21	4	2	17	2	1	6	5	7	6	2
UNIV.- OG HØGSKOLENIVÅ I ELLES	5	:	:	:	:	:	:	:	:	:	:
UNIV.- OG HØGSKOLENIVÅ II, III OG FORSKARNIVÅ, OVER 14 ÅR, I ALT ..	23	4	2	19	3	3	4	2	10	5	2
UNDERVISNING	16	3	2	13	3	3	2	1	7	2	1
ADMINISTRASJON, ØKONOMI, SAMFUNNSVITSKAP OG JUS	1	:	:	:	:	:	:	:	:	:	:
NATURVITSKAP OG TEKNIKK	2	:	:	:	:	:	:	:	:	:	:
UNIV.- OG HØGSKOLENIVÅ II, III OG FORSKARNIVÅ ELLES	4	1	-	3	-	-	1	-	1	1	1
UOPPGITT, INGA UTDANNING OG UTDANNING PÅ FØRSKOLENIVÅ	71	52	41	19	3	3	4	4	12	8	-

TABELL 5. PERSONAR 16 ÅR OG OVER, ETTER YRKESAKTIVITET, ARBEIDSTID, KJØNN OG ALDER. 1/11 79 - 31/10 80

KJØNN OG ALDER	I ALT	IKKJE YRKES- AKTIVE	YRKESAKTIVE						PRO- SENT YRKES- AKTIVE
			I ALT	ARBEIDSTID. TIMAR					
				100- 499	500- 999	1 000- 1 299	1 300 OG OVER	UOPP- GITT	
I ALT	4195	1802	2393	426	289	220	1260	198	57,0
MENN I ALT	2111	578	1533	163	99	98	1044	129	72,6
16-19 ÅR	204	61	143	72	24	9	32	6	70,1
AV DETTE GIFTE	1	:	:	:	:	:	:	:	:
20-24 ÅR	204	37	167	18	18	18	105	8	81,9
AV DETTE GIFTE	44	-	44	1	1	2	38	2	100,0
25-29 ÅR	198	16	182	10	3	10	145	14	91,9
AV DETTE GIFTE	121	2	119	4	-	6	99	10	98,3
30-39 ÅR	382	18	364	14	14	19	295	22	95,3
AV DETTE GIFTE	308	12	296	9	9	12	251	15	96,1
40-49 ÅR	273	21	252	11	12	15	201	13	92,3
AV DETTE GIFTE	232	13	219	7	5	9	186	12	94,4
50-59 ÅR	275	52	223	12	11	9	164	27	81,1
AV DETTE GIFTE	215	26	189	7	9	7	146	20	87,9
60-66 ÅR	234	94	140	15	9	12	84	20	59,8
67-69 ÅR	71	45	26	4	3	3	10	6	36,6
70 ÅR OG OVER	270	234	36	7	5	3	8	13	13,3
KVINNER I ALT	2084	1224	860	263	190	122	216	69	41,3
16-19 ÅR	203	111	92	55	15	8	8	6	45,3
AV DETTE GIFTE	11	6	5	1	2	2	-	-	45,5
20-24 ÅR	185	76	109	34	21	15	33	6	58,9
AV DETTE GIFTE	104	53	51	17	12	8	13	1	49,0
25-29 ÅR	186	99	87	31	19	9	22	6	46,8
AV DETTE GIFTE	159	92	67	28	16	6	11	6	42,1
30-39 ÅR	313	145	168	46	42	23	45	12	53,7
AV DETTE GIFTE	280	135	145	43	39	20	32	11	51,8
40-49 ÅR	264	98	166	34	45	29	44	14	62,9
AV DETTE GIFTE	235	89	146	32	42	25	35	12	62,1
50-59 ÅR	282	123	159	36	31	27	50	15	56,4
AV DETTE GIFTE	231	94	137	32	28	22	44	11	59,3
60-66 ÅR	211	156	55	20	13	8	8	6	26,1
67-69 ÅR	81	70	11	2	3	2	3	1	13,6
70 ÅR OG OVER	359	346	13	5	1	1	3	3	3,6

TABELL 6. YRKESAKTIVE 16 ÅR OG OVER, ETTER ALDER OG NÆRING. 1/11 79 - 31/10 80

NÆRING	I ALT	ALDER. ÅR										PROSENT AV DEI YRKES- AKTIVE
		70 OG										
		16-19	20-24	25-29	30-39	40-49	50-59	60-66	67-69	OVER		
I ALT	2393	235	276	269	532	418	382	195	37	49	100,0	
JORDBRUK	298	25	13	15	32	48	67	48	18	32	12,5	
SKOGBRUK	10	2	1	-	3	-	3	1	-	-	0,4	
FISKE OG FANGST	2	-	-	-	-	-	-	-	1	1	0,1	
BERGVERKSDRIFT	36	2	5	5	11	8	3	2	-	-	1,5	
INDUSTRI I ALT	606	70	65	73	133	106	96	57	3	3	25,3	
PRODUKSJON AV NÆRINGSMIDDEL, DRIKKEVARER OG TOBAKKSVARER	64	14	4	7	15	13	6	5	-	-	-	
PRODUKSJON AV TEKSTILVARER, KLEDEVARER, LER OG IERVARER	6	1	1	-	3	-	-	1	-	-	-	
PRODUKSJON AV TREVARER	13	1	-	2	3	1	1	4	-	1	-	
TREFOREDLING, GRAFISK PRODUKSJON OG FORLAGSVERKSEMD	93	11	3	7	14	15	26	14	1	2	-	
PROD. AV KJEMISKE PROD., MINERAL- OLJE-, KOL-, GUMMI- OG PLASTPROD. ..	3	1	2	-	-	-	-	-	-	-	-	
PRODUKSJON AV MINERALSKE PRODUKT ...	3	-	-	2	-	-	-	1	-	-	-	
PRODUKSJON AV METALL	263	25	36	32	59	47	44	19	1	-	-	
PRODUKSJON AV VERKSTADPRODUKT	159	16	19	23	39	29	19	13	1	-	-	
INDUSTRIPRODUKSJON ELLES	2	1	-	-	-	1	-	-	-	-	-	
KRAFT- OG VASSFORSYNING	41	7	4	4	7	8	8	3	-	-	1,7	
BYGGJE- OG ANLEGGSSVERKSEMD	295	19	41	25	91	55	48	13	1	2	12,3	
VAREHANDEL	232	29	31	39	46	41	29	10	4	3	9,7	
HOTELL- OG RESTAURANTDRIFT	84	26	16	5	8	13	9	5	-	2	3,5	
LANDTRANSPORT	57	2	4	8	13	11	11	7	-	1	2,4	
SJØTRANSPORT	63	8	16	13	16	8	2	-	-	-	2,6	
TRANSPORT ELLES, LAGRING, POST OG TELEKOMMUNIKASJONAR	36	4	2	5	8	10	3	4	-	-	1,5	
BANK- OG FINANSIERINGSVERKSEMD	24	2	2	5	6	2	2	5	-	-	1,0	
FORSIKRINGSVERKSEMD, EIGEDØMSDRIFT OG FORRETN.MESS. TENESTEYTING	12	-	1	3	4	1	2	-	1	-	0,5	
OFFENTLEG ADM., FORSVAR, POLITI OG RETTSVESEN	92	4	21	11	20	15	15	5	1	-	3,8	
RENØVASJON OG REINGJERING	2	-	-	1	-	1	-	-	-	-	0,1	
UNDERVISNING OG FORSKINGSVERKSEMD	148	1	13	21	54	28	18	9	3	1	6,2	
HELSE- OG ANDRE SOSIALTENESTER	238	18	27	25	60	44	42	20	2	-	9,9	
KULTURELL T.YTING, UNDERH. OG SPORT ..	7	2	-	-	2	2	1	-	-	-	0,3	
PERSONLEG TENESTEYTING	68	11	8	6	8	10	16	4	3	2	2,8	
UOPPGITT NÆRING	42	3	6	5	10	7	7	2	-	2	1,8	

TABELL 7. YRKESAKTIVE 16 ÅR OG OVER, ETTER KJØNN, ARBEIDSTID OG NERING/YRKESFELT. 1/11 79 - 31/10 80

I ALT	MENN						KVINNER				
	I ALT	100-	500-	1 000	UOPP-	I ALT	100-	500-	1 000	UOPP-	
		499	999	TIMAR	GITT		499	999	TIMAR	GITT	
I ALT	2393	1533	163	99	1142	129	860	263	190	338	69
NERING											
JORDBRUK	298	193	33	14	106	40	105	27	15	46	17
SKOGBRUK	10	10	4	2	4	-	-	-	-	-	-
FISKE OG FANGST	2	2	:	:	:	:	-	-	-	-	-
BERGVERKSDRIFT	36	34	2	2	28	2	2	:	:	:	:
INDUSTRI I ALT	606	528	62	26	401	39	78	23	22	28	5
PRODUKSJON AV NÆRINGSMIDDEL, ØRIKKEVARER OG TOBAKKSVARER	64	41	7	2	26	6	23	6	6	10	1
PRODUKSJON AV TEKSTILVARER, KLEDEVARER, LER OG LERVARER	6	4	-	-	3	1	2	:	:	:	:
PRODUKSJON AV TREVARER	13	12	1	-	11	-	1	:	:	:	:
TREFOREDNING, GRAFISK PRODUKSJON OG FORLAGSVERKSEMD	93	85	9	6	62	8	8	3	4	1	-
PROD. AV KJEMISKE PROD., MINERAL- OLJE-, KOL-, GUMMI- OG PLASTPROD.	3	1	:	:	:	:	2	:	:	:	:
PRODUKSJON AV MINERALSKE PRODUKT.	3	3	-	1	1	1	-	-	-	-	-
PRODUKSJON AV METALL	263	229	31	8	180	10	34	8	9	14	3
PRODUKSJON AV VERKSTADPRODUKT	159	152	13	9	118	12	7	4	-	3	-
INDUSTRIPRODUKSJON ELLES	2	1	:	:	:	:	1	:	:	:	:
KRAFT- OG VASSFORSYNING	41	33	4	3	26	-	8	5	-	3	-
BYGGJE- OG ANLEGGSSVERKSEMD	295	266	14	13	223	16	29	7	3	18	1
VAREHANDEL	232	97	10	4	77	6	135	38	24	60	13
HOTELL- OG RESTAURANTDRIFT	84	13	3	2	6	2	71	28	19	22	2
LANDTRANSPORT	57	48	1	1	44	2	9	1	2	5	1
SJØTRANSPORT	63	54	3	5	37	9	9	1	1	6	1
TRANSPORT ELLES, LAGRING, POST OG TELEKOMMUNIKASJONAR	36	14	1	1	11	1	22	6	4	10	2
BANK- OG FINANSIERINGSVERKSEMD	24	11	1	-	10	-	13	4	5	4	-
FORSIKRINGSVERKSEMD, EIGEDOMSDRIFT OG FORRETN.MESS. TENESTEYTING	12	11	2	-	8	1	1	:	:	:	:
OFFENTLEG ADM., FORSVAR, POLITI OG RETTSVESEN	92	63	4	6	51	2	29	6	7	14	2
RENOVASJON OG REINGJERING	2	2	:	:	:	:	-	-	-	-	-
UNDERVISNING OG FORSKINGSVERKSEMD	148	59	3	10	44	2	89	21	23	34	6
HELSE- OG ANDRE SOSIALTENESTER	238	38	6	3	29	-	200	64	49	71	16
KULTURELL T.YTING, UNDERHALDNING OG SPORT	7	1	:	:	:	:	6	5	-	1	-
PERSONLEG TENESTEYTING	68	33	5	1	23	4	35	23	5	6	1
UOPPGITT NERING	42	23	3	5	12	3	19	4	3	10	2
YRKESFELT											
TEKNISK, VITSKAPELEG, HUMANISTISK OG KUNSTNARLEG ARBEID	295	122	9	13	99	1	173	43	45	73	12
ADMINISTRASJONS- OG FORVALTNINGS- ARBEID, BEDRIFTS- OG ORGANISASJONS- LEIING I ALT	53	47	-	3	43	1	6	1	1	4	-
OFFENTLEG ADMINISTRASJON OG FORVALTNINGSARBEID	10	9	-	1	8	-	1	:	:	:	:
BEDRIFTS- OG ORGANISASJONSLEIING	43	38	-	2	35	1	5	:	:	:	:
KONTORARBEID	114	30	1	-	29	-	84	21	21	39	3
HANDELSARBEID	165	46	6	1	38	1	119	35	24	52	8
JORDBRUKS-, SKOGBRUKS- OG FISKEARBEID	261	184	37	17	111	19	77	22	13	31	11
GRUVE- OG SPRENGINGSARBEID M.M.	41	41	2	1	36	2	-	-	-	-	-
TRANSPORT OG KOMMUNIKASJONSARBEID	153	125	5	9	102	9	28	6	5	14	3
INDUSTRI-, BYGGJE- OG ANLEGGSS- ARBEID I ALT	753	721	67	43	577	34	32	14	9	8	1
JERN- OG METALLVAREARBEID	201	199	18	8	160	13	2	:	:	:	:
ELEKTROARBEID	74	73	4	5	63	1	1	:	:	:	:
TREARBEID	115	114	7	6	97	4	1	:	:	:	:
NÆRINGSMIDDELARBEID	35	30	7	1	20	2	5	2	1	2	-
MASKIN- OG MOTORDRIFT	75	71	2	3	66	-	4	-	2	2	-
LASTE-, LOSSE- OG LAGERARBEID	19	18	2	3	10	3	1	:	:	:	:
INDUSTRI-, BYGGJE- OG ANLEGGSSARBEID ELLES	234	216	27	17	161	11	18	8	5	4	1
SERVICEARBEID	327	52	15	3	31	3	275	108	64	90	13
MILITÆRT ARBEID, UOPPGITT ELLER IKKJE IDENTIFISERT YRKE	231	165	21	9	76	59	66	13	8	27	18

TABELL 8. YRKESAKTIVE 16 ÅR OG OVER I ARBEID I VEKA 25/10 - 31/10 1980, ETTER KJØNN, ARBEIDSTID I VEKA

OG NÆRING/YRKESFELT

I ALT	MENN						KVINNER				
	I ALT	30			UOPP- GITT	I ALT	30			UOPP- GITT	
		1-19 TIMAR	20-29 TIMAR	OG OVER TIMAR			1-19 TIMAR	20-29 TIMAR	OG OVER TIMAR		
I ALT	1839	1218	59	51	1060	48	621	232	141	228	20
NÆRING											
JORDBRUK	191	129	20	8	92	9	62	25	12	24	1
SKOGBRUK	6	6	2	-	4	-	-	-	-	-	-
FISKE OG FANGST	1	1	:	:	:	:	-	-	-	-	-
BERGVERKSDRIFT	25	23	3	-	20	-	2	:	:	:	:
INDUSTRI I ALT	489	436	9	11	395	21	53	12	17	21	3
PRODUKSJON AV NÆRINGSMIDDEL, DRIKKEVARER OG TOBAKKSVARER	54	35	-	-	34	1	19	2	3	11	3
PRODUKSJON AV TEKSTILVARER, KLEDEVARER, LER OG LERVARER	3	3	-	-	3	-	-	-	-	-	-
PRODUKSJON AV TREVARER	12	11	1	-	10	-	1	:	:	:	:
TREFOREDLING, GRAFISK PRODUKSJON OG FORLAGSVERKSEMD	56	51	5	-	39	7	5	4	-	1	-
PROD. AV KJEMISKE PROD., MINERAL- OLJE-, KØL-, GUMMI- OG PLASTPROD.	-	-	-	-	-	-	-	-	-	-	-
PRODUKSJON AV MINERALSKE PRODUKT.	3	3	:	:	:	:	-	-	-	-	-
PRODUKSJON AV METALL	221	200	2	9	182	7	21	3	10	8	-
PRODUKSJON AV VERKSTADPRODUKT	138	132	-	1	126	5	6	3	3	-	-
INDUSTRIPRODUKSJON ELLES	2	1	:	:	:	:	1	:	:	:	:
KRAFT- OG VASSFORSYNING	31	24	2	-	22	-	7	4	1	1	1
BYGGJE- OG ANLEGGSSVERKSEMD	242	223	5	4	206	8	19	2	1	15	1
VAREHANDEL	189	84	2	3	78	1	105	30	25	48	2
HOTELL- OG RESTAURANTDRIFT	47	6	-	2	4	-	41	14	9	15	3
LANDTRANSPORT	50	42	-	1	41	-	8	4	1	3	-
SJØTRANSPORT	36	32	-	-	29	3	4	-	-	4	-
TRANSPORT ELLES, LAGRING, POST OG TELEKOMMUNIKASJONAR	29	10	2	-	8	-	19	7	3	9	-
BANK- OG FINANSIERINGSVERKSEMD	21	10	1	-	9	-	11	5	-	5	1
FORSIKRINGSVERKSEMD, EIGEDOMSDRIFT OG FORRETN.MESS. TENESTEYTING	8	7	-	-	7	-	1	:	:	:	:
OFFENTLEG ADM., FORSVAR, POLITI OG RETTSVESEN	78	55	1	-	54	-	23	9	5	9	-
RENOVASJON OG REINGJERING	2	2	:	:	:	:	-	-	-	-	-
UNDERVISNING OG FØRSIKINGSVERKSEMD	126	55	3	18	33	1	71	26	25	16	4
HELSE- OG ANDRE SOSIALTENESTER	181	32	3	1	28	-	149	67	34	44	4
KULTURELL T.YTING, UNDERHALDNING OG SPORT	5	-	-	-	-	-	5	4	-	1	-
PERSONLEG TENESTEYTING	49	24	5	1	18	-	25	17	3	5	-
UOPPGITT NÆRING	33	17	1	-	11	5	16	4	4	8	-
YRKESFELT											
TEKNISK, VITSKAPELEG, HUMANISTISK OG KUNSTNARLEG ARBEID	247	111	7	19	84	1	136	50	40	41	5
ADMINISTRASJONS- OG FORVALTNINGS- ARBEID, BEDRIFTS- OG ORGANISASJONS- LEIING I ALT	49	45	3	-	42	-	4	-	1	3	-
OFFENTLEG ADMINISTRASJONS- OG FORVALTNINGSARBEID	10	9	1	-	8	-	1	:	:	:	:
BEDRIFTS- OG ORGANISASJONSLEIING	39	36	2	-	34	-	3	:	:	:	:
KONTORARBEID	98	29	2	-	27	-	69	24	15	29	1
HANDELSARBEID	130	40	1	1	38	-	90	22	19	44	5
JORDBRUKS-, SKOGBRUKS- OG FISKEARBEID	179	136	21	9	97	9	43	21	8	14	-
GRUVE- OG SPRENGINGSARBEID M.M.	27	27	1	-	26	-	-	-	-	-	-
TRANSPORT OG KOMMUNIKASJONSARBEID	120	96	2	2	88	4	24	9	4	11	-
INDUSTRI-, BYGGJE- OG ANLEGGSS- ARBEID I ALT	626	610	13	15	558	24	16	2	5	9	-
JERN- OG METALLVAREARBEID	177	176	2	1	166	7	1	:	:	:	:
ELEKTROARBEID	62	61	2	1	57	1	1	:	:	:	:
TREARBEID	96	95	2	1	88	4	1	:	:	:	:
NÆRINGSMIDDELARBEID	29	26	-	-	26	-	3	-	2	1	-
MASKIN- OG MOTORDRIFT	60	59	-	5	54	-	1	:	:	:	:
LASTE-, LOSSE- OG LAGERARBEID	15	15	2	-	11	2	-	-	-	-	-
INDUSTRI-, BYGGJE- OG ANLEGGSSARBEID ELLES	187	178	5	7	156	10	9	1	2	6	-
SERVICEARBEID	232	34	4	4	24	2	198	96	39	56	7
MILITÆRT ARBEID, UOPPGITT ELLER IKKJE IDENTIFISERT YRKE	131	90	5	1	76	8	41	8	10	21	2

TABELL 9. YRKESAKTIVE 16 ÅR OG OVER MED FAST OPPMØTEPÅSS PÅ ARBEID I VEKA 25/10 - 31/10 1980, ETTER

TALET PÅ ARBEIDSREISER, REISETID OG YRKESFELT/OPPMØTEPÅSS

I ALT	REIESTE 1 GONG			REIESTE 2-3 GONGER			REIESTE 4 GONGER ELLER FLEIRE			UOPP- GITT PÅ REISER		
	REIESTE IKKJE	REIESTE-	REIESTE-	UOPP-	REIESTE-	REIESTE-	UOPP-	REIESTE-	REIESTE-		UOPP-	
		TID UNDER 45 MIN	TID 45 MIN OG OVER	TID 45 MIN OG OVER	GITT	TID UNDER 45 MIN	TID 45 MIN OG OVER	TID 45 MIN OG OVER	TID 45 MIN OG OVER		TID 45 MIN OG OVER	GITT
I ALT	1644	58	61	107	9	145	12	2	867	88	22	273
YRKESFELT												
TEKN., VITSK., HUMANIS- TISK OG KUNSTNARLEG ARBEID	218	3	13	3	2	36	1	1	124	4	3	28
OFFENTLEG ADMINISTRA- SJONS- OG FORVALTN.ARBEID.	10	-	-	-	-	-	-	-	10	-	-	-
BEDRIFTS- OG ORGANISA- SJONSLEIING	35	3	1	-	-	2	-	-	27	1	-	1
KONTORARBEID	96	1	2	-	-	19	1	-	59	3	-	11
HANDELSARBEID	124	2	8	-	-	18	-	-	74	5	-	17
JORDBRUKS-, SKOGBRUKS- OG FISKEARBEID	162	1	4	-	1	4	-	-	72	4	8	68
GRUVE- OG SPRENGINGS- ARBEID M.M.	26	3	-	13	1	-	-	-	2	1	-	6
TRANSPORT OG KOMMUNIKA- SJONSARBEID	97	8	2	3	-	6	2	-	47	4	3	22
INDUSTRI-, BYGGJE- OG ANLEGG SARBEID I ALT	564	22	4	71	2	12	4	-	324	50	5	70
JERN- OG METALLV.ARBEID	169	11	-	28	1	2	2	-	84	14	3	24
ELEKTROARBEID	60	1	1	7	-	3	1	-	34	3	-	10
TREARBEID	75	5	-	9	-	-	-	-	37	14	-	10
NÆRINGSMIDDELARBEID	29	-	1	2	-	-	-	-	21	2	-	3
MASKIN- OG MOTORDRIFT ..	57	2	-	5	1	1	-	-	36	5	1	6
LASTE-, LOSSE- OG LAGERARBEID	12	-	1	-	-	-	-	-	10	-	-	1
INDUSTRI-, BYGGJE- OG ANLEGG SARBEID ELLES	163	3	1	20	-	6	1	-	103	12	1	16
SERVICEARBEID	211	8	23	12	1	42	3	1	82	7	2	30
MILITÆRT ARBEID OG UOPPGITT YRKESOMRÅDE	100	7	4	5	2	6	1	-	45	9	1	20
OPPMØTEPÅSS OG KJØNN												
INNAN HEIMSTADFYLKET	1413	19	59	37	5	142	9	2	943	86	22	189
MENN	876	14	12	29	2	22	3	-	593	73	16	112
KVINNER	537	5	47	8	3	120	6	2	250	13	6	77
I HEIMSTADKOMMUNEN	1264	12	52	4	4	138	6	2	785	64	20	177
MENN	764	7	11	1	1	21	2	-	551	52	14	104
KVINNER	500	5	41	3	3	117	4	2	234	12	6	73
1004 FLEKKEFJORD	89	1	7	3	-	4	1	-	55	11	1	6
MENN	61	1	1	2	-	1	-	-	41	10	1	4
KVINNER	28	-	6	1	-	3	1	-	14	1	-	2
1046 SIRDAL	35	2	-	22	1	-	-	-	-	9	-	1
MENN	32	2	-	19	1	-	-	-	-	9	-	1
KVINNER	3	-	-	3	-	-	-	-	-	-	-	-
1001 KRISTIANSAND	8	2	-	4	-	-	-	-	-	-	-	2
MENN	8	2	-	4	-	-	-	-	-	-	-	2
KVINNER	-	-	-	-	-	-	-	-	-	-	-	-
1003 FARSUND	6	-	-	3	-	-	1	-	-	1	-	1
MENN	4	-	-	2	-	-	-	-	-	1	-	1
KVINNER	2	-	-	1	-	-	1	-	-	-	-	-
1032 LYNGDAL	6	-	-	-	-	-	-	-	3	1	-	2
MENN	2	-	-	-	-	-	-	-	1	1	-	-
KVINNER	4	-	-	-	-	-	-	-	2	-	-	2
1029 LINDESNES	2	1	-	1	-	-	-	-	-	-	-	-
MENN	2	1	-	1	-	-	-	-	-	-	-	-
KVINNER	-	-	-	-	-	-	-	-	-	-	-	-
ANDRE KOMMUNAR I FYLKET.	3	1	-	-	-	-	1	-	-	-	1	-
MENN	3	1	-	-	-	-	1	-	-	-	1	-
KVINNER	-	-	-	-	-	-	-	-	-	-	-	-
UTANFOR FYLKET	103	29	-	57	1	-	-	-	-	-	-	16
MENN	91	25	-	53	1	-	-	-	-	-	-	12
KVINNER	12	4	-	4	-	-	-	-	-	-	-	4
1103 STAVANGER	36	11	-	23	-	-	-	-	-	-	-	2
MENN	35	11	-	23	-	-	-	-	-	-	-	1
KVINNER	1	-	-	-	-	-	-	-	-	-	-	1
2200 NORDSJØEN	19	3	-	13	-	-	-	-	-	-	-	3
MENN	19	3	-	13	-	-	-	-	-	-	-	3
KVINNER	-	-	-	-	-	-	-	-	-	-	-	-
0941 BYKLE	11	2	-	7	-	-	-	-	-	-	-	2
MENN	9	1	-	6	-	-	-	-	-	-	-	2
KVINNER	2	1	-	1	-	-	-	-	-	-	-	-
0301 OSLO	10	5	-	3	-	-	-	-	-	-	-	2
MENN	6	4	-	1	-	-	-	-	-	-	-	1
KVINNER	4	1	-	2	-	-	-	-	-	-	-	1
ANDRE STADER UTANFOR FYLKET	27	8	-	11	1	-	-	-	-	-	-	7
MENN	22	6	-	10	1	-	-	-	-	-	-	5
KVINNER	5	2	-	1	-	-	-	-	-	-	-	2
UOPPGITT OPPMØTEPÅSS	128	10	2	13	3	3	3	-	24	2	-	68

TABELL 10. YRKESAKTIVE 16 ÅR OG OVER MED FAST ARBEIDSREISE I VEKA 25/10 - 31/10 1980, ETTER REISEMÅTE,

OPPMØTEPLASS, TALET PÅ ARBEIDSREISER OG REISETID

	I ALT	EITT TRANSPORTMIDDEL						TO ELLER FLEIRE TRANSPORTMIDDEL			UOPP- GITT TRANS- PORT- MIDDEL
		BIL	BUSS	TOG, TRIKK, T-BANE	BÅT	SYKKEL, MEIR ENN 10 MIN GONGE	ANNA	BIL OG BUSS/TOG/ TRIKK/ T-BANE/ BÅT	BUSS OG TOG/ TRIKK/ T-BANE/ BÅT	ANDRE KOMBINA- SJONAR	
I ALT	1313	813	40	4	1	189	123	19	1	49	74
OPPMØTEPLASS,											
TALET PÅ ARBEIDSREISER											
OG REISETID											
OPPMØTEPLASS I HEIM-											
STADKOMMUNEN											
REISTE 1 GONG	60	29	2	-	-	16	8	-	-	-	5
0-45 MIN	52	25	2	-	-	16	8	-	-	-	1
45 MIN OG OVER	4	4	-	-	-	-	-	-	-	-	-
UOPPGITT REISETID	4	-	-	-	-	-	-	-	-	-	4
REISTE 2-3 GONGER	146	83	4	-	-	33	15	3	-	3	5
0-14 MIN	93	45	3	-	-	22	15	2	-	2	4
15-29 "	39	26	1	-	-	10	-	1	-	1	-
30-44 "	6	6	-	-	-	-	-	-	-	-	-
45 MIN OG OVER	6	6	-	-	-	-	-	-	-	-	-
UOPPGITT REISETID	2	-	-	-	-	1	-	-	-	-	1
REISTE 4 GONGER ELLER											
FLEIRE	869	524	25	1	1	130	89	7	1	35	56
0-14 MIN	522	261	4	-	-	102	83	1	-	26	45
15-29 "	207	167	10	-	1	18	1	5	1	4	-
30-44 "	56	39	7	1	-	4	4	-	-	1	-
45 MIN OG OVER	64	50	4	-	-	6	-	1	-	3	-
UOPPGITT REISETID	20	7	-	-	-	-	1	-	-	1	11
OPPMØTEPLASS UTANFOR											
HEIMSTADKOMMUNEN											
REISTE 1 GONG	99	75	3	3	-	1	3	7	-	6	1
0-45 MIN	7	5	1	-	-	-	-	1	-	-	-
45 MIN OG OVER	90	69	2	3	-	1	3	6	-	6	-
UOPPGITT REISETID	2	1	-	-	-	-	-	-	-	-	1
REISTE 2-3 GONGER	7	6	-	-	-	-	-	-	-	1	-
0-14 MIN	-	-	-	-	-	-	-	-	-	-	-
15-29 "	2	2	-	-	-	-	-	-	-	-	-
30-44 "	2	2	-	-	-	-	-	-	-	-	-
45 MIN OG OVER	3	2	-	-	-	-	-	-	-	1	-
UOPPGITT REISETID	-	-	-	-	-	-	-	-	-	-	-
REISTE 4 GONGER ELLER											
FLEIRE	82	67	6	-	-	5	1	1	-	1	1
0-14 MIN	9	4	-	-	-	4	1	-	-	-	-
15-29 "	24	20	3	-	-	-	-	1	-	-	-
30-44 "	25	22	2	-	-	-	-	-	-	1	-
45 MIN OG OVER	22	21	1	-	-	-	-	-	-	-	-
UOPPGITT REISETID	2	-	-	-	-	1	-	-	-	-	1
UOPPGITT OPPMØTEPLASS	50	29	-	-	-	4	7	1	-	3	6
KJØNN OG ALDER											
MENN											
16-19 ÅR	56	38	1	-	-	7	7	-	-	3	-
20-24 "	83	67	-	1	-	5	5	1	-	2	2
25-29 "	110	79	-	-	-	13	11	-	-	4	3
30-39 "	224	165	5	-	-	15	15	4	-	10	10
40-49 "	158	111	3	2	-	14	13	-	-	6	9
50-59 "	122	75	10	1	-	11	9	2	-	3	11
60-66 "	76	46	2	-	1	9	9	1	-	4	4
67-69 "	4	2	-	-	-	1	-	-	-	-	1
70 ÅR OG OVER	6	1	-	-	-	1	2	-	-	-	2
KVINNER											
16-19 ÅR	35	15	4	-	-	6	3	2	-	3	2
20-24 "	51	33	3	-	-	8	1	2	-	1	3
25-29 "	54	33	-	-	-	7	8	-	-	4	2
30-39 "	111	66	1	-	-	25	11	2	-	2	4
40-49 "	104	54	1	-	-	23	11	4	-	6	5
50-59 "	83	19	10	-	-	29	12	1	1	1	10
60-66 "	29	8	-	-	-	13	4	-	-	-	4
67-69 "	2	1	-	-	-	1	-	-	-	-	-
70 ÅR OG OVER	5	-	-	-	-	1	2	-	-	-	2

TABELL 11. BUSTADER ETTER HUSTYPE OG TALET PÅ ROM. BUSETTE ETTER TALET PÅ ROM I BUSTADEN. 1/11 1980

TALET PÅ ROM UTANOM KJØKKEN	BUSTADER						BUSETTE	
	I ALT	I VÅNINGSHUS I TILKN. TIL GARDSDRIFT OG I FRITTL. EINEBUSTADER	I ANDRE EINE- OG TOMANNS- BUSTADER OG SMÅHUS	I BLOKK, LEIGE- GÅRD E.L.	I ANDRE BYGG	I UOPP- GITT- HUS- TYPE	I ALT PR. ROM	
ALLE	1897	1530	83	9	40	235	5598	0,6
1 ROM	41	23	7	-	3	8	60	1,5
MED KJØKKEN								
6 KVM OG OVER	10	6	2	-	1	1	12	1,2
MED KJØKKEN								
UNDER 6 KVM	19	11	2	-	1	5	33	1,7
UTAN KJØKKEN	9	5	3	-	-	1	12	1,3
UOPPGITT	3	1	-	-	1	1	3	1,0
2 ROM	102	68	19	1	4	10	199	1,0
MED KJØKKEN								
6 KVM OG OVER	51	33	12	-	2	4	105	1,0
MED KJØKKEN								
UNDER 6 KVM	43	29	6	1	2	5	78	0,9
UTAN KJØKKEN	2	2	-	-	-	-	2	0,5
UOPPGITT	6	4	1	-	-	1	14	1,2
3 ROM	168	133	13	3	3	16	395	0,8
4 "	515	446	25	3	13	28	1551	0,8
5 "	368	326	9	1	4	28	1162	0,6
6 "	277	246	4	-	4	23	913	0,5
7 "	156	138	3	-	1	14	569	0,5
8 ROM OG OVER	115	101	2	1	7	4	446	0,5
UOPPGITT	155	49	1	-	1	104	303	-

TABELL 12. BUSTADER ETTER BYGGJEÅR FOR HUSET OG HUSTYPE/EIGE-/LEIGEFORM. BUSETTE OG ROM, ETTER BYGGJEÅR FOR HUSET. 1/11 1980

	ALLE	BYGGJEÅR FOR HUSET								UOPP- GITT
		1900 OG FØR	1901- 1920	1921- 1940	1941- 1945	1946- 1950	1951- 1960	1961- 1970	1971- 1980	
BUSTADER I ALT	1897	212	150	281	35	85	208	318	462	146
HUSTYPE										
I VÅNINGSHUS	547	132	89	147	9	19	41	36	58	16
I FRITTLIGGJANDE EINEBUSTAD	983	51	44	85	17	42	133	243	350	18
I REKKJEHUS, TERR.HUS E.L.	39	5	1	-	-	-	1	9	23	-
I HORIZONTALT DELT TOMANNSBUSTAD	30	-	-	4	1	5	3	3	14	-
I ANNA BYGG UNDER 3 ETG. ..	14	4	-	5	-	1	-	2	2	-
I BLOKK, LEIGEGÅRD E.L.	9	-	1	2	-	2	3	1	-	-
I FORRETNINGSBYGG	33	1	3	8	1	5	8	3	1	3
I BYGG FOR FELLESHUSHALD ..	7	-	-	1	-	-	3	1	1	1
I UOPPGITT HUSTYPE	235	19	12	29	7	11	16	20	13	108
EIGE-/LEIGEFORHOLD TIL BUSTADEN										
EIGD I ALT	1362	149	103	212	21	66	171	243	361	36
PRIVAT	1311	144	100	205	19	64	166	237	341	35
GJENNOM BURETTSLAG E.L. ..	51	5	3	7	2	2	5	6	20	1
LEIGD I ALT	224	14	16	26	6	11	15	51	74	11
VED VANLEG LEIGEKONTRAKT.	126	10	14	16	2	7	11	21	40	5
SOM TENESTEBUSTAD	69	1	1	3	2	2	3	23	30	4
FOR EIT AVGRENSA TIDSRUM.	20	1	1	4	1	2	1	7	3	-
PÅ ANDRE VILKÅR	9	2	-	3	1	-	-	-	1	2
UOPPGITT	311	49	31	43	8	8	22	24	27	99
BUSETTE I ALT	5598	503	381	722	90	218	575	1116	1723	270
BUSETTE PR. BUSTAD	3,0	2,4	2,5	2,6	2,6	2,6	2,8	3,5	3,7	1,8
ROM I ALT	8382	965	706	1361	130	403	949	1454	2180	234
ROM PR. BUSTAD	4,8	4,8	5,1	4,9	4,2	5,0	4,8	4,7	4,9	4,1
BUSETTE PR. ROM	0,6	0,5	0,5	0,5	0,6	0,5	0,6	0,8	0,8	0,5

TABELL 13. BUSTADER ETTER VIKTIGASTE KJELDE TIL OPPVARMING OG BYGGJEÅR/INSTALLASJON AV PIPE. BUSETTE ETTER BUSTADENS VIKTIGASTE KJELDE TIL OPPVARMING. 1/11 1980

	EI KJELDE VIKTIGAST						TO ELLER FLEIRE LIKEVERDIGE KJELDER					UOPP- GITT KJELDE TIL OPP- VARMING
	ALLE	SEN- TRAL- VARME	ELEK- TRISKE E. L.	OMNAR FLY- TANDE BRENSSEL	OMNAR FOR FAST BRENSSEL	ALLE	EL. OMNAR FOR FAST BRENSSEL	EL. OMNAR OG OMNAR FOR FLY- TANDE BRENSSEL	OMNAR FOR FAST OG FLY- TANDE BRENSSEL	EL. OMNAR OG OMNAR FOR FAST OG FLY- TANDE BRENSSEL		
BUSTADER I ALT	1897	1350	82	240	453	575	391	145	77	105	64	156
BYGGJEÅR												
1900 OG FØR	212	173	-	17	37	119	28	15	1	6	6	11
1901 - 1920	150	112	5	12	23	72	33	16	5	8	4	5
1921 - 1940	281	202	5	31	48	118	61	31	7	16	7	18
1941 - 1945	35	18	-	3	9	6	11	4	3	1	3	6
1946 - 1950	85	61	3	4	31	23	21	8	6	7	-	3
1951 - 1960	208	163	7	15	85	56	43	12	6	16	9	2
1961 - 1970	318	239	27	45	101	66	72	12	22	28	10	7
1971 - 1980	462	335	32	108	105	90	114	44	25	21	24	13
UOPPGITT	146	47	3	5	14	25	8	3	2	2	1	91
PIPE												
MED PIPE	1750	1321	79	214	453	575	391	145	77	105	64	38
UTAN PIPE	28	24	2	22	-	-	-	-	-	-	-	4
UOPPGITT	119	5	1	4	-	-	-	-	-	-	-	114
BUSETTE I ALT	5598	4046	290	682	1438	1636	1224	434	245	342	203	328
BUSETTE PR. BUSTAD	3,0	3,0	3,5	2,8	3,2	2,8	3,1	3,0	3,2	3,3	3,2	2,1
ROM I ALT	8382	6238	421	1041	2035	2741	1846	699	342	501	305	298
ROM PR. BUSTAD	4,8	4,8	5,4	4,4	4,7	5,0	4,9	5,0	4,7	4,9	5,0	4,7
BUSETTE PR. ROM ...	0,6	0,6	0,7	0,6	0,7	0,6	0,6	0,6	0,7	0,7	0,6	0,6

TABELL 14. BUSTADER ETTER SANITÆRUTSTYR OG TALET PÅ ROM. BUSETTE ETTER BUSTADENS SANITÆRUTSTYR. 1/11 1980

TALET PÅ ROM UTANOM KJØKKEN	MED BAD						UTAN BAD					
	ALLE	ALLE	WC I BU- STADEN	WC UTANFOR BU- STADEN	ANNA DD	UOPP- GITT DD	ALLE	WC I BU- STADEN	WC UTANFOR BU- STADEN	ANNA DD	UOPP- GITT DD	UOPP- GITT OM BAD
BUSTADER I ALT	1897	1527	1464	8	21	34	202	34	7	138	23	168
1 ROM	41	27	24	1	-	2	11	2	2	5	2	3
MED KJØKKEN												
6 KVM OG OVER	10	7	6	1	-	-	3	-	-	3	-	-
MED KJØKKEN												
UNDER 6 KVM	19	12	11	-	-	1	5	1	2	2	-	2
UTAN KJØKKEN	9	7	7	-	-	-	2	1	-	-	1	-
UOPPGITT	3	1	-	-	-	1	1	-	-	-	1	1
2 ROM	102	69	65	-	1	3	29	6	1	20	2	4
MED KJØKKEN												
6 KVM OG OVER	51	35	33	-	1	1	15	4	1	9	1	1
MED KJØKKEN												
UNDER 6 KVM	43	29	28	-	-	1	12	2	-	9	1	2
UTAN KJØKKEN	2	2	1	-	-	1	-	-	-	-	-	-
UOPPGITT	6	3	3	-	-	-	2	-	-	2	-	1
3 ROM	168	139	131	-	3	5	23	6	1	15	1	6
4 "	515	446	434	3	5	4	50	8	3	34	5	19
5 "	368	315	307	-	3	5	36	4	-	29	3	17
6 "	277	241	232	3	4	2	22	3	-	16	3	14
7 "	156	136	130	-	3	3	14	3	-	10	1	6
8 ROM OG OVER	115	105	102	1	1	1	6	-	-	5	1	4
UOPPGITT	155	49	39	-	1	9	11	2	-	4	5	95
BUSETTE I ALT	5598	4851	4688	26	61	76	395	69	11	271	44	352
BUSETTE PR. BUSTAD	3,0	3,2	3,2	3,3	2,9	2,2	2,0	2,0	1,6	2,0	1,9	2,1
BUSETTE PR. ROM	0,6	0,7	0,7	0,7	0,6	0,5	0,5	0,5	0,6	0,5	0,5	0,5
ROM PR. BUSTAD	4,8	4,9	4,9	5,0	5,0	4,2	4,2	3,8	2,7	4,3	4,3	4,8

TABELL 15. BUSTADER, ROM OG BUSETTE, ETTER HUSTYPE. 1/11 1980

	ALLE	VÅ- NINGS- HUS I TILKN. TIL GARDS- DRIFT	FRITT- LIGG- JANDE EINE- BUSTAD	REKKJEHUS, TERRASSEHUS, HUS I KJEDE, VERTIKALT DELT TOMANNS- BUSTAD	HORI- SON- TALT DELT TO- MANNS- BUSTAD	ANNA BUSTADBYGG MED FÆRRE ENN 3 ETASJAR	BLOKK, LEIGEGÅRD ELLER ANNA BUSTADBYGG MED 3 ETASJAR EL. FLEIRE	FOR- RET- NINGS- BYGG M.M.	BYGG FOR FEL- LES- HUS- TYPE HALD	UOPP- GITT HUS- TYPE
BUSTADER I ALT ...	1897	547	983	39	30	14	9	33	7	235
BUSETTE I ALT	5598	1580	3203	115	79	35	19	95	10	462
BUSETTE PR. BUSTAD	3,0	2,9	3,3	2,9	2,6	2,5	2,1	2,9	1,4	2,0
ROM I ALT	8382	2723	4550	138	100	54	37	160	23	598
ROM PR. BUSTAD ...	4,8	5,2	4,8	3,6	3,3	3,9	4,1	4,8	3,8	4,6
BUSETTE PR. ROM ..	0,6	0,6	0,7	0,8	0,8	0,6	0,5	0,6	0,3	0,5

TABELL 16. BUSTADER ETTER EIGE-/LEIGEFORHOLD OG AREAL. BUSETTE ETTER EIGE-/LEIGEFORHOLD TIL BUSTADEN. 1/11 1980

AREAL	ALLE	BUSTADEN BLIR EIGD			BUSTADEN BLIR LEIGD					UOPPGITT EIGE-/ LEIGE- FORM
		ALLE	PRIVAT	GJENNOM BURETTS- LAG E.L.	ALLE	VED VANLEG LEIGE- KONTRAKT	SOM TENESTE- BUSTAD	FOR EIT AVGRENSA TIDSROM	PÅ ANDRE VILKÅR	
BUSTADER I ALT ...	1897	1362	1311	51	224	126	69	20	9	311
UNDER 30 KVM ...	37	10	10	-	21	17	2	2	-	6
30- 39 KVM	29	10	10	-	16	12	3	1	-	3
40- 49 "	62	31	31	-	18	12	5	-	1	13
50- 59 "	105	62	60	2	19	15	2	1	1	24
60- 79 "	303	213	206	7	34	19	9	4	2	56
80- 99 "	525	412	399	13	60	27	26	5	2	53
100-129 "	439	377	359	18	35	17	13	3	2	27
130 KVM OG OVER.	218	193	183	10	9	-	6	2	1	16
UOPPGITT AREAL .	179	54	53	1	12	7	3	2	-	113
BUSETTE I ALT	5598	4361	4182	179	613	302	229	57	25	624
BUSETTE PR. BUSTAD	3,0	3,2	3,2	3,5	2,7	2,4	3,3	2,9	2,8	2,0
ROM I ALT	8382	6692	6446	246	784	376	288	74	46	906
ROM PR. BUSTAD ...	4,8	5,1	5,1	4,9	3,5	3,0	4,2	3,9	5,1	4,5
BUSETTE PR. ROM ..	0,6	0,6	0,6	0,7	0,8	0,8	0,8	0,7	0,5	0,5

TABELL 17. BUSTADER, BUSETTE OG ROM, ETTER BUSETTE PR. ROM I BUSTADEN. 1/11 1980

	ALLE	BUSETTE PR. ROM UTANOM KJØKKEN									UOPP- GITT
		UNDER 0,25	0,25- 0,49	0,50- 0,74	0,75- 0,99	1,00- 1,24	1,25- 1,49	1,50- 1,74	1,75- 1,99	2,00 OG OVER	
BUSTADER I ALT	1897	142	406	492	229	306	90	43	6	28	155
BUSETTE I ALT	5598	163	762	1393	935	1223	454	205	46	114	303
BUSETTE PR. BUSTAD	3,0	1,1	1,9	2,8	4,1	4,0	5,0	4,8	7,7	4,1	2,0
ROM I ALT	8382	887	2166	2405	1163	1200	353	134	26	48	-
ROM PR. BUSTAD	4,8	6,2	5,3	4,9	5,1	3,9	3,9	3,1	4,3	1,7	-

TABELL 20. FAMILIAR OG PERSONAR I PRIVATHUSHALD, ETTER FAMILIETYPPE OG EIGE-/LEIGEFORHOLD TIL BUSTADEN/TALET PÅ ROM I BUSTADEN. 1/11 1980

	I ALT			FAMILIAR MED TO ELLER FLEIRE PERSONAR							
	FAMI- LIAR	PER- SONAR	FAMI- LIAR MED EIN PER- SON	I ALT		EKTE- PAR UTAN UGIFTE BARN	EKTEPAR MED UGIFTE BARN		MOR ELLER FAR MED UGIFTE BARN		FAM. MED UOPP- GITT FAM.- TYPE
				FAMI- LIAR	PER- SONAR		FAMI- LIAR	PER- SONAR	FAMI- LIAR	PER- SONAR	
I ALT	2084	5598	640	1444	4958	407	891	3779	138	338	8
EIGE-/LEIGEFORHOLD TIL											
BUSTADEN											
EIGD I ALT	1513	4361	387	1126	3974	304	718	3103	98	244	6
PRIVAT	1452	4182	366	1086	3816	297	691	2978	92	225	6
GJENNOM BURETTSLAG E.L. ..	61	179	21	40	158	7	27	125	6	19	-
LEIGD I ALT	239	613	83	156	530	29	108	427	19	45	-
VED VANLEG LEIGEKONTRAKT .	137	302	60	77	242	13	49	179	15	37	-
SOM TENESTEBUSTAD	71	229	13	58	216	11	45	190	2	4	-
FOR EIT AVGRENSA TIDSRUM .	22	57	8	14	49	4	9	39	1	2	-
PÅ ANDRE VILKÅR	9	25	2	7	23	1	5	19	1	2	-
UOPPGITT	332	624	170	162	454	74	65	249	21	49	2
TALET PÅ ROM I BUSTADEN											
UTANOM KJØKKEN											
1 ROM	44	60	33	11	27	6	3	9	2	6	-
MED KJØKKEN											
6 KVM OG OVER	10	12	8	2	4	2	-	-	-	-	-
MED KJØKKEN											
UNDER 6 KVM	22	33	15	7	18	3	2	6	2	6	-
UTAN KJØKKEN	9	12	7	2	5	1	1	3	-	-	-
UOPPGITT	3	3	3	-	-	-	-	-	-	-	-
2 ROM	116	199	67	49	132	15	18	65	16	37	-
MED KJØKKEN											
6 KVM OG OVER	59	105	31	28	74	8	11	39	9	19	-
MED KJØKKEN											
UNDER 6 KVM	48	78	30	18	48	7	4	16	7	18	-
UTAN KJØKKEN	2	2	2	-	-	-	-	-	-	-	-
UOPPGITT	7	14	4	3	10	-	3	10	-	-	-
3 ROM	176	395	61	115	334	47	55	209	12	29	1
4 "	548	1551	125	423	1426	116	269	1095	36	93	2
5 "	397	1162	100	297	1062	82	188	830	26	64	1
6 "	320	913	78	242	835	68	149	637	24	59	1
7 "	186	569	50	136	519	32	98	442	6	13	-
8 ROM OG OVER	129	446	26	103	420	14	80	370	8	18	1
UOPPGITT	168	303	100	68	203	27	31	122	8	19	2

TABELL 21. TALET PÅ PRIVATHUSHALD MED UTVALDE KJENNETEIKN FOR BUSTADSTANDARD, OG DISPONERING AV PERSONBIL. BUSETTE I SLIKE HUSHALD, ETTER ALDER. 1/11 1980

	ALLE	WC I BUSTADEN	BAD I BUSTADEN	TELEFON I BUSTADEN	BRENSEL- OMN I BUSTADEN	BUSTAD- EN BYGD ETTER 1945	HUSHALD- ET EIG BUSTADEN	KJØKKEN 6 KVM OG OVER I BUSTADEN	HUSHALD- ET DIS- PONERER BIL
PRIVATHUSHALD	1897	1556	1527	1123	1716	1073	1362	1568	1262
BUSETTE	5598	4914	4851	3419	5208	3632	4361	4955	4366
0-19 ÅR	1861	1737	1713	1096	1755	1426	1522	1738	1644
20-39 "	1467	1332	1322	783	1341	1063	1095	1312	1242
40-59 "	1093	956	953	719	1023	708	899	967	894
60-69 "	595	466	465	412	563	265	442	484	373
70-79 "	383	291	275	274	352	123	272	303	149
80 ÅR OG OVER	199	132	123	135	174	47	131	151	64
BUSETTE PR. BUSTAD	3,0	3,2	3,2	3,0	3,0	3,4	3,2	3,2	3,5
ROM PR. BUSTAD	4,8	4,9	4,9	5,1	4,9	4,8	5,1	5,0	5,0
BUSETTE PR. ROM	0,6	0,7	0,7	0,6	0,6	0,7	0,6	0,6	0,7
HUSHALD DER FØREKOMST AV KJENNETEIKNET IKKJE ER OPPGITT	-	148	168	162	79	146	311	162	229

TABELL 22. FOLKEMENGDEN ETTER ALDER, KJØNN OG TYPE BUSTADSTRØK/GRUNNKRINS. 1/11 1980

	I ALT	ALDER. ÅR										
		0-6	7-15	16-19	20-24	25-29	30-49	50-59	60-66	67-69	70-79	80 OG OVER
KOMMUNEN	5649	598	856	407	389	384	1232	557	445	152	401	228
MENN	2860	306	443	204	204	198	655	275	234	71	170	100
KVINNER	2789	292	413	203	185	186	577	282	211	81	231	128
TYPE BUSTADSTRØK OG												
KJØNN												
TETTBYGD E STRØK	2432	306	379	170	189	189	570	192	149	44	157	87
MENN	1225	155	203	91	95	99	304	86	74	21	61	36
KVINNER	1207	151	176	79	94	90	266	106	75	23	96	51
4101 FEDA	333	44	40	22	32	24	65	16	29	10	35	16
MENN	173	24	25	15	15	13	35	6	12	4	18	6
KVINNER	160	20	15	7	17	11	30	10	17	6	17	10
4102 LIKNES	2099	262	339	148	157	165	505	176	120	34	122	71
MENN	1052	131	178	76	80	86	269	80	62	17	43	30
KVINNER	1047	131	161	72	77	79	236	96	58	17	79	41
SPREIDBYGD E STRØK	3215	292	477	236	200	195	662	364	296	108	244	141
MENN	1634	151	240	113	109	99	351	188	160	50	109	64
KVINNER	1581	141	237	123	91	96	311	176	136	58	135	77
UOPP GITT BUSTADSTRØK	2	-	-	1	-	-	-	1	-	-	-	-
GRUNNKRINS OG KJØNN												
01 KVINESDAL YTRE	1395	142	200	103	108	84	285	123	130	45	113	62
MENN	710	76	105	56	57	44	151	55	66	22	51	27
KVINNER	685	66	95	47	51	40	134	68	64	23	62	35
0101 FEDA VEST	317	40	56	21	27	15	74	10	23	12	30	9
MENN	170	24	34	13	14	8	39	4	10	4	16	4
KVINNER	147	16	22	8	13	7	35	6	13	8	14	5
0102 FEDA ØST	233	27	24	15	23	18	37	18	27	3	25	16
MENN	114	14	8	10	11	12	19	5	15	1	13	6
KVINNER	119	13	16	5	12	6	18	13	12	2	12	10
0103 ØYE YTRE	276	23	35	25	21	15	56	28	28	9	25	11
MENN	141	10	20	13	10	10	27	15	16	6	9	5
KVINNER	135	13	15	12	11	5	29	13	12	3	16	6
0104 ØYE ØVRE	169	14	31	15	11	11	36	22	15	1	6	7
MENN	83	8	14	7	8	5	17	11	7	-	3	3
KVINNER	86	6	17	8	3	6	19	11	8	1	3	4
0105 EGELAND YTRE	247	27	31	20	20	16	51	28	23	9	14	8
MENN	126	16	18	10	10	7	30	11	12	5	4	3
KVINNER	121	11	13	10	10	9	21	17	11	4	10	5
0106 FØRLAND	58	4	8	3	2	3	12	6	7	6	5	2
MENN	29	2	2	1	1	1	8	4	3	4	2	1
KVINNER	29	2	6	2	1	2	4	2	4	2	3	1
0107 ÅSE	56	4	12	3	3	2	14	3	4	3	3	5
MENN	27	1	6	2	2	-	8	1	1	1	1	4
KVINNER	29	3	6	1	1	2	6	2	3	2	2	1
0108 ØPOFTE	39	3	3	1	1	4	5	8	3	2	5	4
MENN	20	1	3	-	1	1	3	4	2	1	3	1
KVINNER	19	2	-	1	-	3	2	4	1	1	2	3
02 KVINESDAL SENTRUM	2188	278	352	150	162	173	525	184	130	37	125	72
MENN	1101	141	185	76	83	90	280	83	68	19	45	31
KVINNER	1087	137	167	74	79	83	245	101	62	18	80	41
0201 GULLESTAD	46	4	8	5	-	2	12	5	1	1	1	7
MENN	20	1	3	2	-	1	5	3	1	-	-	4
KVINNER	26	3	5	3	-	1	7	2	-	1	1	3
0202 FARET	265	20	24	15	13	16	48	31	29	5	30	34
MENN	119	7	14	5	8	10	24	10	17	3	11	10
KVINNER	146	13	10	10	5	6	24	21	12	2	19	24
0203 LIKNES	503	44	63	41	41	32	96	56	46	17	51	16
MENN	242	21	37	18	20	15	51	24	21	9	17	9
KVINNER	261	23	26	23	21	17	45	32	25	8	34	7
0204 UTSIKTEN	49	8	6	1	4	6	10	6	6	-	2	-
MENN	27	5	3	-	2	4	5	3	4	-	1	-
KVINNER	22	3	3	1	2	2	5	3	2	-	1	-
0205 EGELAND ØVRE	215	17	40	18	26	12	56	23	7	1	10	5
MENN	114	11	19	10	15	7	31	11	4	1	3	2
KVINNER	101	6	21	8	11	5	25	12	3	-	7	3
0206 ÅMODT	1110	185	211	70	78	105	303	63	41	13	31	10
MENN	579	96	109	41	38	53	164	32	21	6	13	6
KVINNER	531	89	102	29	40	52	139	31	20	7	18	4
03 KVINESDAL MIDTRE	1267	124	186	85	65	91	252	153	115	38	101	57
MENN	651	62	98	43	31	41	137	84	64	20	45	26
KVINNER	616	62	88	42	34	50	115	69	51	18	56	31
0301 TRÅLAND	124	6	23	5	9	11	26	19	13	4	5	3
MENN	65	3	11	2	5	6	16	10	6	2	1	3
KVINNER	59	3	12	3	4	5	10	9	7	2	4	-
0302 RAFOSS	105	9	10	9	9	3	9	25	13	5	6	7
MENN	56	5	4	5	7	-	5	13	8	4	3	2
KVINNER	49	4	6	4	2	3	4	12	5	1	3	5
0303 GJEMLESTAD	153	15	27	10	3	14	26	14	15	5	17	7
MENN	82	8	16	7	1	6	13	8	11	1	8	3
KVINNER	71	7	11	3	2	8	13	6	4	4	9	4

TABELL 22 (FORTS.)

I ALT	ALDER. ÅR											
	0-6	7-15	16-19	20-24	25-29	30-49	50-59	60-66	67-69	70-79	80 OG OVER	
0304 MOI	166	13	28	5	6	11	37	14	17	8	17	10
MENN	85	7	18	3	4	5	20	5	8	7	3	5
KVINNER	81	6	10	2	2	6	17	9	9	1	14	5
0305 HAUGLAND	181	24	30	10	7	13	44	14	11	6	16	6
MENN	87	9	16	2	1	5	25	10	3	3	9	4
KVINNER	94	15	14	8	6	8	19	4	8	3	7	2
0306 RØYNESTAD	79	11	8	4	3	7	12	14	5	3	5	7
MENN	44	7	4	3	1	3	7	9	5	1	2	2
KVINNER	35	4	4	1	2	4	5	5	-	2	3	5
0307 STOREKVINA	335	33	41	35	22	22	73	46	26	4	24	9
MENN	163	15	19	15	10	10	36	24	17	-	14	3
KVINNER	172	18	22	20	12	12	37	22	9	4	10	6
0308 SENLAND	124	13	19	7	6	10	25	7	15	3	11	8
MENN	69	8	10	6	2	6	15	5	6	2	5	4
KVINNER	55	5	9	1	4	4	10	2	9	1	6	4
04 KVINESDAL ØVRE	797	54	118	68	54	36	170	96	70	32	62	37
MENN	397	27	55	29	33	23	87	52	36	10	29	16
KVINNER	400	27	63	39	21	13	83	44	34	22	33	21
0401 HELLE	88	5	15	5	5	2	17	12	6	8	6	7
MENN	45	3	8	2	1	1	9	5	4	3	6	3
KVINNER	43	2	7	3	4	1	8	7	2	5	-	4
0402 VEGGELAND	122	7	12	9	7	15	24	14	15	6	6	7
MENN	64	3	3	5	5	11	17	5	8	1	3	3
KVINNER	58	4	9	4	2	4	7	9	7	5	3	4
0403 FJOTLAND	224	16	48	19	15	9	52	26	11	5	15	8
MENN	100	9	18	5	11	5	22	15	4	3	6	2
KVINNER	124	7	30	14	4	4	30	11	7	2	9	6
0404 KVINLAUG	147	17	18	12	14	6	34	12	14	5	10	5
MENN	69	6	9	5	7	3	17	5	9	-	5	3
KVINNER	78	11	9	7	7	3	17	7	5	5	5	2
0405 LINDEFJELL	85	2	9	12	7	-	16	14	7	4	10	4
MENN	49	1	7	6	5	-	8	10	3	2	4	3
KVINNER	36	1	2	6	2	-	8	4	4	2	6	1
0406 KNABEN GRUVER/NET	131	7	16	11	6	4	27	18	17	4	15	6
MENN	70	5	10	6	4	3	14	12	8	1	5	2
KVINNER	61	2	6	5	2	1	13	6	9	3	10	4
UOPPGITT HEIMSTAD	2	-	-	1	-	-	-	1	-	-	-	-

TABELL 23. YRKESAKTIVE 16 ÅR OG OVER, ETTER NÆRING, KJØNN OG TYPE BUSTADSTRØK/GRUNNKRINS. 1/11 1980

I ALT	JORD- BRUK, SKOG- BRUK, FISKE OG FANGST	INDU- STRI OG BERG- VERKS- DRIFT	KRAFT- OG VASS- FOR- SYNING	BYGGJE- OG ANLEGG- VERK- SEMD	VARE- HANDEL, HOTELL- OG RES- TAURANT- VERK- SEMD	TRANSPORT, LAGRING, POST OG TELE- KOMMUNI- KASJONAR	BANK-, FI- NANS- OG FORSIK- RINGSVERK- SEMD, EIGED.- DRIFT OG FORR.MESS. TENESTE- YTING	OFFENTLEG, SOSIAL OG PRIVAT TENESTE- YTING	UOPP- GITT NÆRING	
KOMMUNEN	2407	312	644	41	295	317	156	36	571	35
MENN	1547	206	564	33	266	110	116	22	210	20
KVINNER	860	106	80	8	29	207	40	14	361	15
TYPE BUSTADSTRØK OG KJØNN										
TETTBYGDE STRØK	1037	21	296	10	107	176	66	16	331	14
MENN	658	20	264	9	96	68	54	11	128	8
KVINNER	379	1	32	1	11	108	12	5	203	6
4101 FEDA	137	9	39	2	13	15	11	1	45	2
MENN	86	9	36	2	13	6	8	-	10	2
KVINNER	51	-	3	-	-	9	3	1	35	-
4102 LIKNES	900	12	257	8	94	161	55	15	286	12
MENN	572	11	228	7	83	62	46	11	118	6
KVINNER	328	1	29	1	11	99	9	4	168	6
SPREIDTBYGDE STRØK	1370	291	348	31	188	141	90	20	240	21
MENN	889	186	300	24	170	42	62	11	82	12
KVINNER	481	105	48	7	18	99	28	9	158	9
UOPPGITT BUSTADSTRØK	-	-	-	-	-	-	-	-	-	-
GRUNNKRINS OG KJØNN										
01 KVINESDAL YTRE	608	84	179	15	56	70	43	7	143	11
MENN	383	52	161	13	53	27	30	3	37	7
KVINNER	225	32	18	2	3	43	13	4	106	4
0101 FEDA VEST	125	12	36	2	10	14	9	1	38	3
MENN	81	10	32	2	9	8	6	-	13	1
KVINNER	44	2	4	-	1	6	3	1	25	2
0102 FEDA ØST	109	13	30	5	6	10	8	3	31	3
MENN	67	10	28	4	6	4	6	-	6	3
KVINNER	42	3	2	1	-	6	2	3	25	-
0103 ØYE YTRE	123	8	34	5	14	26	8	1	26	1
MENN	78	3	30	5	14	9	7	1	8	1
KVINNER	45	5	4	-	-	17	1	-	18	-
0104 ØYE ØVRE	77	8	32	2	5	5	5	1	17	2
MENN	47	3	29	1	5	1	2	1	4	1
KVINNER	30	5	3	1	-	4	3	-	13	1
0105 EGELAND YTRE	108	14	33	1	13	12	12	1	21	1
MENN	68	10	29	1	12	3	9	1	3	-
KVINNER	40	4	4	-	1	9	3	-	18	1
0106 FØRLAND	24	9	6	-	4	2	1	-	2	-
MENN	16	6	6	-	3	1	-	-	-	-
KVINNER	8	3	-	-	1	1	1	-	2	-
0107 ÅSE	22	6	5	-	4	1	-	-	6	-
MENN	14	3	4	-	4	1	-	-	2	-
KVINNER	8	3	1	-	-	-	-	-	4	-
0108 OPOFTE	20	14	3	-	-	-	-	-	2	1
MENN	12	7	3	-	-	-	-	-	1	1
KVINNER	8	7	-	-	-	-	-	-	1	-
02 KVINESDAL SENTRUM	935	19	264	8	99	168	56	17	291	13
MENN	596	16	235	7	88	65	47	12	120	6
KVINNER	339	3	29	1	11	103	9	5	171	7
0201 GULLESTAD	17	-	6	-	5	3	-	-	3	-
MENN	11	-	4	-	3	2	-	-	2	-
KVINNER	6	-	2	-	2	1	-	-	1	-
0202 FARET	99	-	31	2	6	18	8	-	33	1
MENN	56	-	23	2	6	6	7	-	12	-
KVINNER	43	-	8	-	-	12	1	-	21	1
0203 LIKNES	219	1	53	1	18	38	15	6	82	5
MENN	131	1	48	1	14	14	13	5	34	1
KVINNER	88	-	5	-	4	24	2	1	48	4
0204 UTSIKTEN	23	5	3	-	3	5	1	2	3	1
MENN	15	3	3	-	3	2	1	1	2	-
KVINNER	8	2	-	-	-	3	-	1	1	1
0205 EGELAND ØVRE	103	1	25	-	14	22	7	1	32	1
MENN	70	1	25	-	14	9	5	-	15	1
KVINNER	33	-	-	-	-	13	2	1	17	-
0206 ÅMØDT	474	12	146	5	53	82	25	8	138	5
MENN	313	11	132	4	48	32	21	6	55	4
KVINNER	161	1	14	1	5	50	4	2	83	1
03 KVINESDAL MIDTRE	509	95	166	7	78	51	34	5	66	7
MENN	347	64	139	5	73	13	25	1	22	5
KVINNER	162	31	27	2	5	38	9	4	44	2
0301 TRÆLAND	53	7	24	4	4	3	5	1	5	-
MENN	38	3	21	4	4	2	3	-	1	-
KVINNER	15	4	3	-	-	1	2	1	4	-
0302 RAFOSS	51	7	19	-	4	5	3	-	12	1
MENN	32	3	18	-	3	3	1	-	3	1
KVINNER	19	4	1	-	1	2	2	-	9	-

OVERSYN SOM VISER KVA FOR KOMMUNE OG FOLKETELJINGSKRINS
GRUNNKRINSANE I 1980 HØYRDE TIL VED FOLKE- OG BUSTADTELJINGA I 1970¹

GRUNNKRINS 1980	KOMM 1970	---FOLKETELJINGSKRINS 1970---	
		HEIL KRINS	DEL AV KRINS
0101 FEDA VEST	1037		14, 15
0102 FEDA ØST	1037		14, 15
0103 ØYE YTRE	1037		3
0104 ØYE ØVRE	1037		3
0105 EGELAND YTRE	1037	4	
0106 FØRLAND	1037	1	
0107 ÅSE	1037	2	
0108 OPOFTE	1037	16	
0201 GULLESTAD	1037		5, 6
0202 FARET	1037		5, 6
0203 LIKNES	1037		5, 6
0204 UTSIKTEN	1037		5, 6
0205 EGELAND ØVRE	1037		5, 6
0206 ÅMODT	1037		5, 6
0301 TRÆLAND	1037	7	
0302 RAFOSS	1037	8	
0303 GJEMLESTAD	1037	12	
0304 MOI	1037	13	
0305 HAUGLAND	1037	11	9
0306 RØYNESTAD	1037		9
0307 STOREKVINA	1037		9
0308 SENLAND	1037	10	
0401 HELLE	1037	17	18
0402 VEGGELAND	1037		18
0403 FJOTLAND	1037	19	
0404 KVINLAUG	1037	20	
0405 LINDEFJELL	1037	21	
0406 KNABEN GRUVER/NETLAND	1037	22, 23	

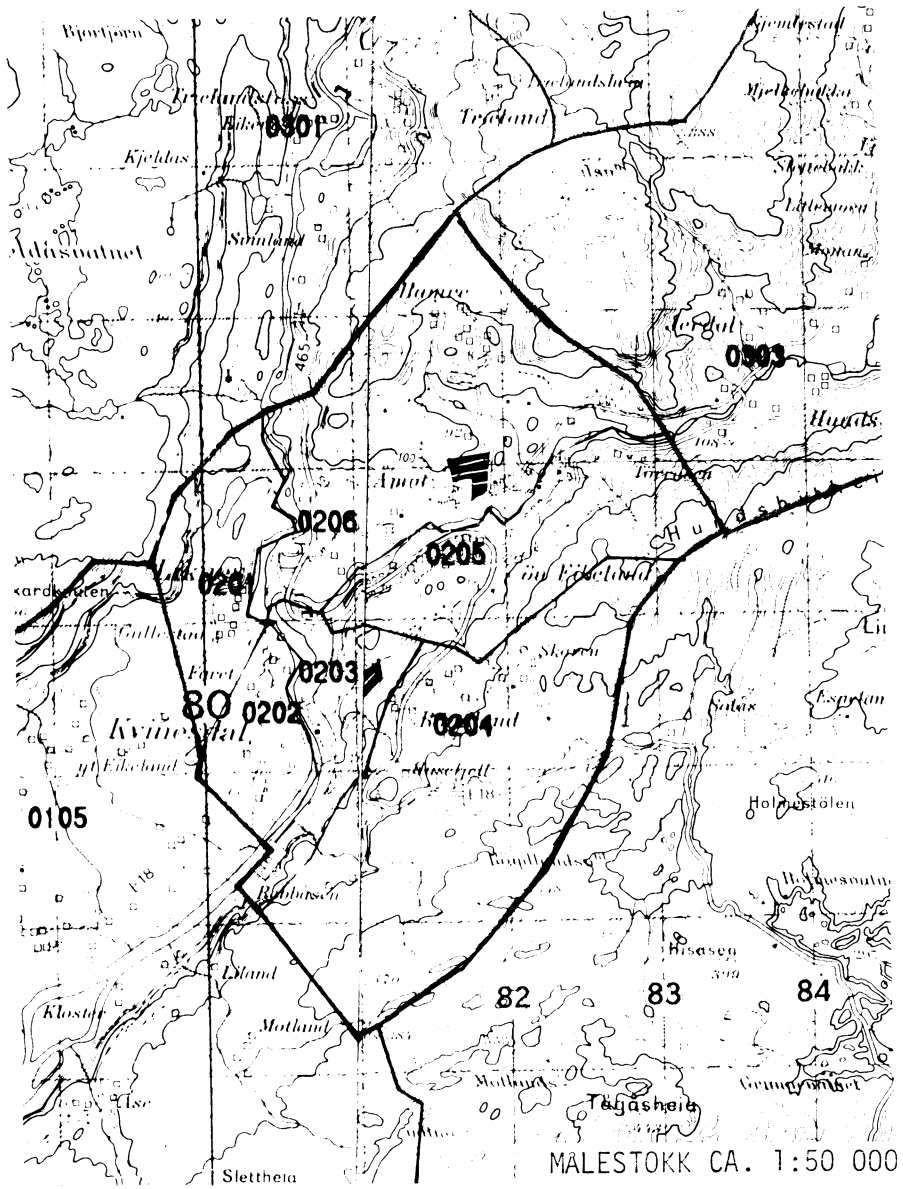
¹ OVERSIKTA ER FØREBELS OG KAN INNEHALDE FEIL. ENDELEG UTGAVE VIL LIGGJE FØRE I EIGE DOKUMENTASJONSHEFTE: "GRUNNKRETSE OG TETTSTEDER. DOKUMENTASJON 1980".

1037 KVINESDAL

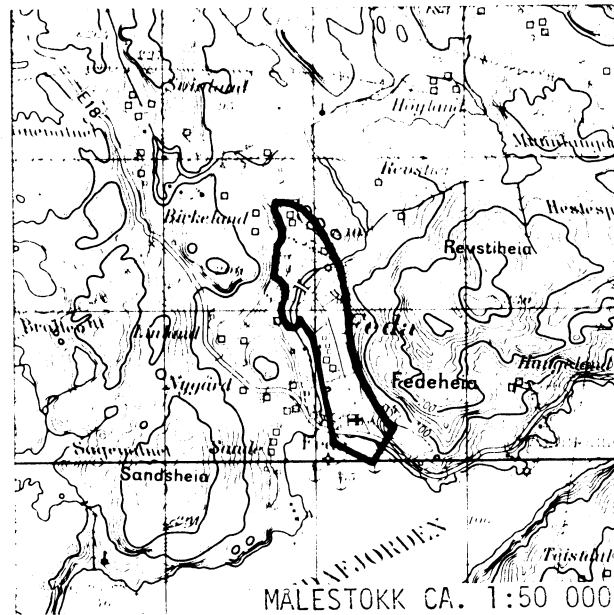
0101 GRUNNKRINSNUMMER
 ——— KOMMUNEGRENSE
 ——— GRENSE FOR DELOMRADE
 ——— GRENSE FOR GRUNNKRINS
 MALESTOKK CA. 1:250 000



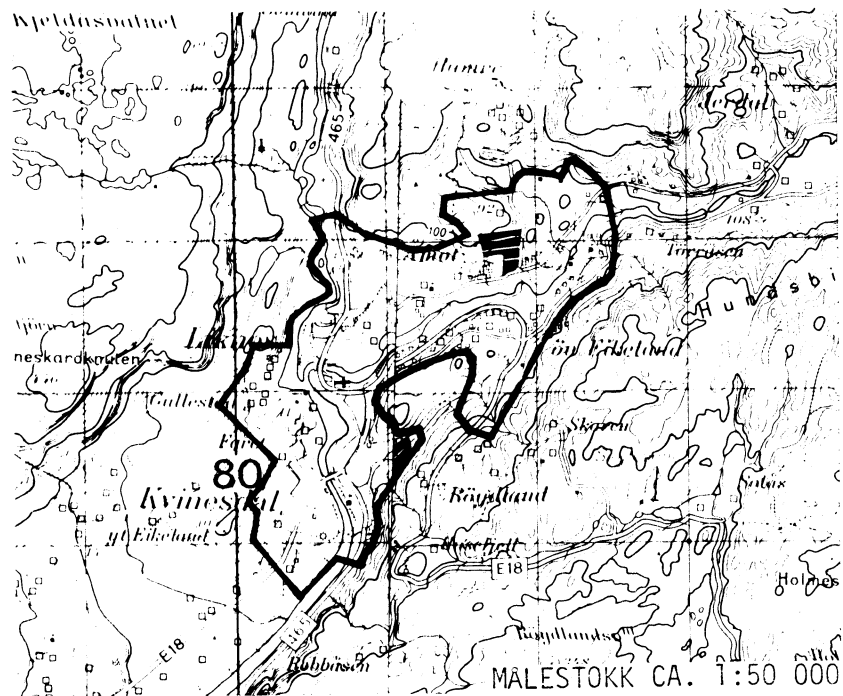
UTSNITT AV KRINSKART



AVGRENSING AV FEDA TETTSTAD



AVGRENSING AV LIKNES TETTSTAD



Med samtykke frå Norges geografiske oppmåling er NGOs kartmateriale brukt som kartgrunnlag.

Personskjema

Folke- og bustadteljing 1980

Unggitt
teiepliktStatistisk
Sentralbyrå
Folke-
teljingskontoretSend skjemaet tilbake i svarkonvolutten
som mottakaren av bustadskjemaet
har fått.

Lovheimel:

Stortingsvedtak av 16. november 1978, med heimel i lov nr. 2 av 25. april 1907.

SET KRYSS SLIK: IKKJE SLIK: BRUK HELST
BLYANT ELLER
BLÅ/SVART
KULEPENN.

H

1. Kven bur De saman med i husværet? Rettleiinga fortel kva vi meiner med eit husvære
Set fleire kryss om nødvendig1 Ingen4 Dotter, son2 Ektemake5 Mor, far3 Person eg er forlova med,
eller lev saman med
(utan formelt ekteskap)6 Sysken, svigerforeldre, barnebarn,
svoger, svigerinne, svigerbarn, tante,
onkel, nevø, niese, besteforeldre7 Andre personar2. Kva for trussamfunn
er De tilslutta?1 Den norske kyrkja
(statskyrkja)2 Trussamfunn utanfor
Den norske kyrkja3 Ikkje tilslutta noko
trussamfunn

3. Utanlandsk utdanning.

Dette spørsmålet skal berre dei svare på som har teke
utdanning utanfor NoregDei som budde i Noreg i 1970 skal ikkje føre opp
utanlandsk utdanning teke før 1970Før opp viktigaste utdanninga, i kva for land ho er
fullført, og kor lang skolegang De har i utlandet.

Utdanning

Land

Samla skolegang i utlandet (talet på år)

4. Kva var viktigaste kjelda Dykkar til livsopphald
i året frå 1. nov. -79 til 31. okt. -80?

Set berre eitt kryss

1 Inntekta frå eige arbeid, eller arbeidet
til andre personar (t.d. ektemake, foreldre)2 Verneplikts-/sviltteneste3 Pensjon, trygd 4 Stipend, lån, formue,
foderåd, leigeinntekt eller
anna formuesinntekt5. Utførte De inntektsgivande arbeid i minst
100 timar i året frå 1. nov. -79 til 31. okt. -80?Arbeid som ein familied medlem gjer i ei
familiebedrift (t.d. gardsbruk, butikk) blir
og rekna som inntektsgivande arbeid.1 Ja2 Nei

Sjå rettleiinga

Spørsmål 6 - 15 gjeld inntektsgivande arbeid. Berre dei som har svart "Ja" på spørsmål 5 skal svare på desse.

6. Før opp namn og adresse på den arbeidsstaden (bedrifta) der De
utførte inntektsgivande arbeid lengst tid i året frå 1. nov. -79 til
31. okt. -80. Med bedrift meiner vi t.d. butikk, kontor, gardsbruk,
fabrikk e.l. Sjå rettleiinga

Namn

Adresse

Poststad

7. Gjer greie for verksemda på denne
arbeidsstaden så nøye som råd er.
Skriv t.d. jordbruk, produksjon av møbel,
leigebiltransport, bokhandel, sal av bilar e.l.

Verksemd

8. Kva for yrke (tittel) hadde De på
denne arbeidsstaden?
Skriv t.d. heimehjelp, rørleggjar, sjuke-
pleiar, damefrisør, reklamekonsulent,
platearbeidar, reingjeringshjelp e.l.

Yrke:

9. Korleis er /var De knytt til arbeidsstaden
De har nemnt i spørsmål 6?1 Som fast eller mellombels tilsett2 Som sjølvstendig
(eigar)3 Som familied medlem
utan fast løn i
familiebedrift10. Kor mange timar inntektsgivande arbeid utførte De i året frå 1. nov. -79 til 31. okt. -80?
Ta med alt inntektsgivande arbeid De utførte i heile perioden1 100 - 499
arbeidstimar2 500 - 999
arbeidstimar3 1000 - 1299
arbeidstimar4 1300 arbeidstimar
eller fleire

H

11. Kor mange timar inntektsgivande arbeid utførte De i veka 25. - 31. okt.?

1 Ingen, arbeide
ikkje denne veka2 1 - 9
timar4 20 - 29
timar3 10 - 19
timar5 30 timar
eller fleireArbeidde De ikkje denne
veka, skal De ikkje fylla
ut resten av skjemaet

12. Kvar møtte De på arbeid i veka 25. - 31. okt.?

1 Eg møtte fast på same
arbeidsstaden/adressa som eg har
ført opp på spørsmål 62 Eg møtte fast på ein annan stad

(Skriv namnet på kommunen)

3 Eg møtte på
ulike stader
denne vekaMøtte De på ulike
stader denne veka,
skal De ikkje fylla ut
resten av skjemaet.13. Kor ofte reiste eller gjekk De frå heimstaden
Dykkar til arbeidsstaden i veka 25. - 31. okt.?
Sjå rettleiinga1 1 gong3 4 gonger
eller fleire2 2 - 3 gonger4 Var ikkje på
heimstaden
denne veka14. Kor lang tid brukte De til vanleg frå heimstaden
Dykkar til arbeidsstaden (ein veg) i veka
25. - 31. okt.?1 0 - 14 min.2 15 - 29 min.3 30 - 44 min.4 45 min.
eller meir15. Kva for transportmiddel brukte De til vanleg
frå heimstaden til arbeidsstaden (ein veg)
i veka 25. - 31. okt.? Set fleire kryss om nødvendig.1 Bil2 Buss3 Tog, trikk,
T-bane4 Båt5 Brukte sykkel.
Gjekk i meir
enn 10 min.6 Anna

Bustadskjema

Folke- og bustadteljing 1980

Undergitt
teiepliktStatistisk
Sentralbyrå
Folke-
teljingskontoretFor kvart husvære skal det nyttast berre
eitt svarkonvolutt. Alle personskjemaa og det utfylte
bustadskjemaet skal sendast samla i svarkonvolutten.

Lovheimel

Stortingsvedtak av 16 november 1978, med heimel i lov nr 2 av 25 april 1907

SET KRYSS SLIK: IKKJE SLIK: BRUK HELST
BLYANT ELLER
BLÅ/SVART
KULEPENN.

H

1. Har andre som bur i husværet fått bustadskjema? 1 <input type="checkbox"/> Nei 2 <input type="checkbox"/> Ja		Les teksten under midten på skjemaet før De held fram.	
2. Kor mange rom på 6m ² eller meir er det i husværet? Ta ikkje med kjøkken, bad og gang		3. Kor stort er husværet, målt i kvadratmeter?	
1 <input type="checkbox"/> 1 rom	5 <input type="checkbox"/> 5 rom	1 <input type="checkbox"/> Under 30m ²	5 <input type="checkbox"/> 60-79m ²
2 <input type="checkbox"/> 2 rom	6 <input type="checkbox"/> 6 rom	2 <input type="checkbox"/> 30-39m ²	6 <input type="checkbox"/> 80-99m ²
3 <input type="checkbox"/> 3 rom	7 <input type="checkbox"/> 7 rom	3 <input type="checkbox"/> 40-49m ²	7 <input type="checkbox"/> 100-129m ²
4 <input type="checkbox"/> 4 rom	8 rom eller fleire	4 <input type="checkbox"/> 50-59m ²	8 <input type="checkbox"/> 130m ² eller meir
4. Kva slags eige-/leigeforhold er det til husværet? Set berre eitt kryss.		5. Kor stort kjøkken er det i husværet?	
1 <input type="checkbox"/> Eg/vi eig det gjennom burettslag, aksjeselskap e.l.	3 <input type="checkbox"/> Eg/vi leiger det ved vanleg leigekontrakt	1 <input type="checkbox"/> Kjøkkenet er 6m ² eller større	2 <input type="checkbox"/> Vassklosett utanfor husværet
2 <input type="checkbox"/> Eg/vi eig det aleine eller saman med andre	4 <input type="checkbox"/> Eg/vi leiger det gjennom arbeidet (tenestebustad)	2 <input type="checkbox"/> Kjøkkenet er mindre enn 6m ²	3 <input type="checkbox"/> Annan do
	5 <input type="checkbox"/> Eg/vi leiger det ei viss avgrensa tid	3 <input type="checkbox"/> Det er ikkje kjøkken i husværet	6. Kva slags WC/do har dei som bur i husværet tilgjenge til?
	6 <input type="checkbox"/> Eg/vi leiger det på andre vilkår enn dei som er nemnde ovanfor		1 <input type="checkbox"/> Vassklosett i husværet
7. Kva er viktigaste kjelda for oppvarming av husværet?			
1 <input type="checkbox"/> Sentralvarme (radiatorar e.l.)	3 <input type="checkbox"/> Omnar for flytande brensel (olje, parafin e.l.)		
2 <input type="checkbox"/> Elektriske omnar, varmekablar e.l.	4 <input type="checkbox"/> Omnar for fast brensel (ved, koks e.l.)		

Spørsmål 8 - 15 nedanfor skal De og svare på

Dersom det er motteke eitt bustadskjema i husværet, fyller De det ut og sender det tilbake i svarkonvolutten saman med alle personskjemaa.

Dersom fleire i husværet har motteke bustadskjema og svarkonvolutt, så gjer følgjande:

1. Ta kontakt med den (dei) andre som har motteke bustadskjema.
2. Fyll ut eitt av bustadskjemaa.
3. Send dette skjemaet saman med dei utfylte personskjemaa tilbake i same svarkonvolutten.

8. Er det pipe i husværet?	9. Er det montert brenselomn eller peis i husværet?	10. Er det bad eller dusj i husværet?	11. Er det telefon i husværet?	12. Rår nokon av dei som bur i husværet over personbil?
1 <input type="checkbox"/> Ja 2 <input type="checkbox"/> Nei	1 <input type="checkbox"/> Ja 2 <input type="checkbox"/> Nei	1 <input type="checkbox"/> Ja 2 <input type="checkbox"/> Nei	1 <input type="checkbox"/> Ja 2 <input type="checkbox"/> Nei	1 <input type="checkbox"/> Ja 2 <input type="checkbox"/> Nei

H

13. Kva slags hus ligg husværet i? Sjå rettleinga.		14. Når vart huset bygd?	
1 <input type="checkbox"/> Våningshus knytt til gardsdrift (hovudbygning, kårubustad, forpaktarbustad e.l.)	5 <input type="checkbox"/> Anna bustadbygg med mindre enn 3 etasjar	1 <input type="checkbox"/> 1900 eller før	5 <input type="checkbox"/> 1946 - 1950
2 <input type="checkbox"/> Frittliggjande einestad (einebustad med minst ein halv meters avstand til næraste hus)	6 <input type="checkbox"/> Blokk, leigegård eller anna bustadbygg med 3 etasjar eller meir	2 <input type="checkbox"/> 1901 - 1920	6 <input type="checkbox"/> 1951 - 1960
3 <input type="checkbox"/> Hus i kjede, rekkjehus, terrassehus eller vertikalt delt tomannsbustad	7 <input type="checkbox"/> Forretningsbygg, verkstadbygg e.l.	3 <input type="checkbox"/> 1921 - 1940	7 <input type="checkbox"/> 1961 - 1970
4 <input type="checkbox"/> Horisontalt delt tomannsbustad	8 <input type="checkbox"/> Hotell, pensjonat, aldersheim, barneheim, sjukehus, militærførelgning eller anna bygg for felleshushald	4 <input type="checkbox"/> 1941 - 1945	8 <input type="checkbox"/> 1971 - 1980

15. Kor mange husvære er det i huset? Rettleinga fortel kva vi meiner med hus og husvære.

1 1 husvære 2 2 husvære 3 3 husvære 4 4 husvære 5 5 husvære

Dersom det er 6 husvære eller fleire, før opp talet her →