


KOMMUNEHEFTE



FOLKE- OG BUSTADTELJING 1980

1256 **MELAND**

STATISTISK SENTRALBYRÅ
KONGSVINGER



FOLKE- OG BUSTADTELJING
1. NOVEMBER 1980

1256 MELAND

STATISTISK SENTRALBYRÅ
KONGSVINGER 1981

ISBN 82-537-1397-5

FØREORD

Hovudformålet med Folke- og bustadteljing 1980 var å gi eit bilete av befolkningen og levekåra i det norske samfunnet ved å sjå opplysningar om alder, kjønn, yrke, arbeid, inntekt, utdanning, butilhøve o.l. i samanheng.

Eit anna viktig formål var å gi statistikk for mindre geografiske område, som kommunar og delar av kommunar. Dei statistiske kommunehefta gir dei første resultat frå teljinga for å dekkje dette formålet. Fleire resultat for den enkelte kommunen vil liggje føre som eit sett upubliserte tabellar (ei "tabellpakke") kort tid etter at hefta er gitt ut. Tabellane vil bli leverte som utskrift på papir eller micro-fiche, etter ønskje frå brukaren.

Når kommunehefta for alle kommunar i eit fylke er publiserte, vil det bli laga eit samandrag for heile fylket med tabellar som svarar til dei som finst i kommunehefta. Når kommunehefta for heile landet er utkomne, vil det også bli laga eit samandrag for heile landet. Tilsvarande samandrag for fylka og heile landet vil bli laga av den "tabellpakka" som er nemnt ovanfor.

Resultata frå Folke- og bustadteljing 1980 vil elles bli gitt i tabellpublikasjonar som vil kaste lys over spesielle emne, bl.a. sysselsetjing, bustadtilhøve, familiar og hushald. Resultata vil også bli viste i kart og diagram. Bl.a. vil det bli laga busetjingskart som svarar til dei som vart laga i samband med Folke- og bustadteljing 1970.

Statistisk Sentralbyrå, Oslo/Kongsvinger, 30. oktober 1981

Odd Aukrust

Johan-Kristian Tønder

INNHALD

	Side
Tabellregister	7
Tekstdel	
1. Opplegg og gjennomføring	8
1.1. Omfang	8
1.2. Grunnlag for statistikken	8
1.3. Datainnsamling	8
2. Feilkjelder	9
3. Omgrep og kjennemerke	9
3.1. Personkjennemerke	9
3.2. Familie- og hushaldstype	14
3.3. Bustadkjennemerke	15
3.4. Inndelinga i grunnkrinsar	17
4. Bruk av tabellane	18
5. Merknader til tabellane	18
Tabelldel	19
Vedlegg	
1. Grunnkrinsar i 1980 og teljingskrinsar i 1970. Endringar i kommuneinndelinga frå 1970 til 1980	35
2. Kart over grunnkrinsinndelinga	37
3. Personskjema	39
4. Bustadskjema	41

Standardteikn i tabellar

: Tal kan ikkje offentleggjerast

- Null



TABELLREGISTER

	Side
1. Folkemengda ved folketeljingane 1801 - 1980	19
2. Folkemengda etter kjønn, ekteskapeleg status og alder. 1/11 1980	19
3. Folkemengda etter trussamfunn/viktigaste kjelde til livsopphald, kjønn og alder. 1/11 1980	19
4. Personar 16-66 år etter yrkesaktivitet, arbeidstid, kjønn og høgste utdanning. 1/11-79 - 31/10-80	20
5. Personar 16 år og over, etter yrkesaktivitet, arbeidstid, kjønn og alder. 1/11-79 - 31/10-80	21
6. Yrkesaktive 16 år og over, etter alder og næring. 1/11-79 - 31/10-80	21
7. Yrkesaktive 16 år og over, etter kjønn, arbeidstid og næring/yrkesfelt. 1/11-79 - 31/10-80	22
8. Yrkesaktive 16 år og over i arbeid i veka 25/10 - 31/10 1980, etter kjønn, arbeidstid i veka og næring/yrkesfelt	23
9. Yrkesaktive 16 år og over med fast oppmøteplass på arbeid i veka 25/10 - 31/10 1980, etter talet på arbeidsreiser, reisetid og yrkesfelt/oppmøteplass	24
10. Yrkesaktive 16 år og over med fast arbeidsreise i veka 25/10 - 31/10 1980, etter reise- måte, oppmøteplass, talet på arbeidsreiser og reisetid	25
11. Bustader etter hustype og talet på rom. Busette etter talet på rom i bustaden. 1/11 1980	26
12. Bustader etter byggjeår for huset og hustype/eige-/leigeform. Busette og rom, etter byggjeår for huset. 1/11 1980	26
13. Bustader etter viktigaste kjelde til oppvarming og byggjeår/installasjon av pipe. Busette etter bustadens viktigaste kjelde til oppvarming. 1/11 1980	27
14. Bustader etter sanitærutstyr og talet på rom. Busette etter bustadens sanitærutstyr. 1/11 1980	27
15. Bustader, rom og busette, etter hustype. 1/11 1980	28
16. Bustader etter eige-/leigeform og areal. Busette etter eige-/leigeforhold til bustaden. 1/11 1980	28
17. Bustader, busette og rom, etter busette pr. rom i bustaden. 1/11 1980	28
18. Bustader etter talet på rom og talet på busette. 1/11 1980	29
19. Familiar og personar, etter familietype, hushaldstype og talet på familiar i hushaldet/ yrkesaktivitet i familien. 1/11 1980	29
20. Familiar og personar i privathushald, etter familietype og eige-/leigeforhold til bustaden/talet på rom i bustaden. 1/11 1980	30
21. Talet på privathushald med utvalde kjenneteikn for bustadstandard, og disponering av personbil. Busette i slike hushald, etter alder. 1/11 1980	30
22. Folkemengda etter alder, kjønn og type bustadstrøk/grunnkrins. 1/11 1980	31
23. Yrkesaktive 16 år og over, etter næring, kjønn og type bustadstrøk/grunnkrins. 1/11 1980	32
24. Talet på privathushald med utvalde kjenneteikn for bustadstandard, og disponering av personbil. Bustadstrøk/grunnkrins. 1/11 1980	33

1. OPPLÈGG OG GJENNOMFØRING

1.1. Omfang

Folke- og bustadteljing 1980 omfattar alle personar (også utanlandske statsborgarar) som etter "Forskrifter om føringen og ordningen av folkeregistrene" fastsett av Statistisk Sentralbyrå den 26. november 1979, var registrert busette i Noreg på teljingstidspunktet den 1. november 1980.

Bustadteljinga har med alle privatbustader (private husvære m.m.) der minst ein person var registrert busett den 1. november 1980.

Husvære der det ikkje budde nokon eller der det berre budde nokon mellombels (t.d. ugifte personar som budde utanom foreldreheimen på grunn av skolegang, studiar), er ikkje med i teljinga. Det er heller ikkje innhenta opplysningar om husvære for forpleide i aldersheimar, pleieheimar og andre fellesinstitusjonar.

Eininga hus er ikkje med i teljinga denne gongen. Det blir likevel gitt enkelte opplysningar om det huset som husværet ligg i. I avsnitt 3 er det gjort nærare greie for bustadomgrepet (staden der ein person skal reknast som busett) og husværeomgrepet.

1.2. Grunnlag for statistikken

Dei fleste opplysningane i folke- og bustadteljinga byggjer på oppgåver som oppgåvegivarane har gitt direkte på eigne skjema.

Personskjema vart sende til alle personar som hadde fylt 16 år eller fylte 16 år i 1980, (sjå vedlegg 3).

For personar under 16 år fekk Statistisk Sentralbyrå dei nødvendige opplysningane frå folke-registeret i den enkelte kommunen.

Opplysningane om det enkelte privathusværet er gitt på eige bustadskjema (sjå vedlegg 4).

Oppgåvene over utdanningsbakgrunnen til befolkningen er henta frå utdanningsopplysningane gitt i folketeljinga 1970 og "Arkivet for påbegynt og avsluttet utdanning" i Statistisk Sentralbyrå som inneheld alle utdanningar som ein person har avslutta i Noreg i perioden 1970 - 1980. I tillegg kjem oppgåver over utanlandsk utdanning gitt i folketeljinga 1980.

Oppgåver over alder, kjønn og andre demografiske kjenneteikn er henta frå Det sentrale personregister i Statistisk Sentralbyrå.

Nødvendige oppgåver over dei vernepliktige og sivile tenestepliktige er innhenta gjennom Forsvarets overkommando og Administrasjonen for sivile tenestepliktige.

Folke- og bustadteljing 1980 vart gjennomført med heimel i Statistikkloven av 25. april 1907 og Stortingsvedtak av 16. november 1978.

1.3. Datainnsamling

Ved folketeljinga i 1980 vart skjema sende i posten direkte til den enkelte personen. Før utsendinga tok til, vart namn og adresse ført på skjema. Det var Det sentrale personregister som danna grunnlaget for denne påføringa.

Kvar person fekk tilsendt sitt eige personskjema saman med ei rettleiing.

I tillegg fekk den eldste personen i familien eit bustadskjema. Med bustadskjemaet følgde også ein svarkonvolutt.

Utfylte personskjema frå alle som budde i husværet saman med eitt bustadskjema vart sende samla tilbake i svarkonvolutt. Dersom det budde fleire familiar i same husværet, nytta familiarne same svarkonvolutt og berre eitt bustadskjema vart utfylt. Innsamlingsmetoden gav derfor grunnlag for å danne buhushald (sjå nedanfor) i folke- og bustadteljinga.

Den enkelte personen er i teljinga rekna å ha bustaden sin i det husværet der vedkomande var registrert busett i folkeregisteret 1. november 1980. Innsamlinga av opplysningane viste at enkelte personar budde i eit anna husvære enn der dei var registrert busette i folkeregisteret. Dette gjaldt bl.a. ugifte studentar og skoleelevar som budde på hybel og som sende personskjemaet sitt i same svarkonvolutt som hybelverten. Dette gjaldt også personar som hadde flytta kort tid før 1. november

1980 og som gav opp bustadopplysningar på den nye adressa, medan flyttinga først vart registrert i folkeregisteret etter 1. november 1980. I slike tilfelle vart personane likevel rekna som busette i den bustaden/adressa dei var registrerte på i folkeregisteret 1. november 1980. I avsnitt 3 er det gjort greie for kvar ein person skal reknast som busett. I same avsnittet er det også gjort greie for omgrepet "buhushald".

Dei personane som ikkje hadde svara på folketeljings skjema til rett tid, fekk tilsendt ei adressert purring.

Dei som ikkje svara på den adresserte purringa, vart oppsøkte av teljarar som kravde inn oppgåvene.

2. FEILKJELDER

Under gjennomføring og bearbeiding av ei statistisk teljing vil det alltid kunne oppstå ulike feil som kan gi utslag i teljingsresultata.

Dei fleste feila oppstår vanlegvis under oppgåveinnhentinga og kjem av urette svar eller mangelfullt utfylte skjema.

Feil som oppstår under bearbeidinga er først og fremst knytte til koding av opplysningar, i vårt tilfelle spesielt opplysningane om næring og yrke.

For å få eit grunnlag til å vurdere kor omfattande feila er, vart det gjennomført ei kvalitetskontrollundersøking i samband med teljinga.

Resultata frå denne undersøkinga blir publiserte i serien Statistiske analyser. Resultata er venta å ligge føre i 1982 og vil ta for seg sentrale kjenneteikn frå bustaddelen av teljinga, og kjenneteikn for sysselsetjing og arbeidsmarknad.

3. OMGREP OG KJENNEMERKE

3.1. Personkjennemerke

Når ikkje annet er nemnt, refererer personopplysningane seg til 1. november 1980.

Bustad

Den enkelte personen er i teljinga rekna å ha bustaden sin i den kommunen og i det husværet der vedkomande var registrert som busett i folkeregisteret den 1. november 1980. Hovudregelen er her at ein person skal registrerast som busett der vedkomande regelmessig tek døgnkvila si.

Dei viktigaste registreringsreglane er elles:

Bustadtilhøve	Skal registrerast som busett i
Gift person som pga. arbeid, studiar, avtening av verneplikt e.l. oppheld seg utanom fellehusværet til ektefellane	Fellehusværet til ektefellane
Ugift person som pga. studiar, skolegang eller avtening av verneplikt oppheld seg utanom husværet til foreldre/forsørgjar	Husværet til foreldre/forsørgjar
Ugift person med eige arbeid og som vanlegvis ikkje bur hos foreldre/forsørgjar	Husværet der personen vanlegvis bur
Person som pga. ferie, besøk hos kjende, forretningsreise e.l. er fråverande frå husværet der vedkomande vanlegvis bur	Husværet der personen vanlegvis bur
Person som er forpleid i barneheim, aldersheim, pleieheim eller er sett bort i privat pleie	Barneheimen, aldersheimen, pleieheimen eller husværet der personen er i pleie
Person som er innlagd på sjukehus eller plassert på arbeidsskole, arbeidsanstalt eller i fengsel	Husværet der personen var busett før innlegginga eller plasseringa

Personar som ikkje kan heimførast til ein bestemt bustad, er rekna til gruppa "Utan fast bustad". Personar utan fast bustad er som regel registrerte som busette i den kommunen der dei sist hadde fast bustad.

I det følgjande er omgrepet "Busett" brukt i same tyding som omgrepet "Registrert busett".

Det er ikkje innhenta opplysningar om mellombels bustad. Det kan derfor ikkje bli gitt oppgâver over den tilstadeverande befolkninga.

Opplysningane frå Folke- og bustadteljing 1980 er ikkje nytta til å justere opplysningane i folkeregistra.

Alder

I fordelinga etter alder er den enkelte personen gruppert etter alder pr. 31. desember 1980 (Alder = 1980 - fødselsår).

Ekteskapeleg status

Det er brukt fire hovudgrupperingar etter ekteskapeleg status, nemleg ugifte, gifte, skilde og enkjer/enkjemenn.

Sambuande

Med sambuande meiner ein personar som lever saman (i ekteskapsliknande forhold) utan å ha inngått formelt ekteskap.

I gruppa sambuande er rekna berre dei personane som er registrert busette på same adressa i folkeregisteret 1. november 1980.

Trussamfunn

Det er brukt tre grupperingar etter trussamfunn, nemleg "Den norske kyrkja", "Trussamfunn utanfor den norske kyrkja" og "Ikkje tilslutta trussamfunn".

Personar under 16 år er som regel grupperte saman med foreldra sine. I dei tilfella foreldra ikkje høyrer til same gruppe, er barna førte til gruppa for uoppgitt.

Utdanning

Opgåvene over utdanning omfattar enkeltutdanningar på heil- eller deltid som normalt varer minst 5 månader.

For personar med fleire enkeltutdanningar, er den utdanninga som samla varer lengst (normal tid for enkeltutdanninga tillagt den tida som krevst til føreutdanning) rekna som den høgaste utdanninga. Av utdanningar som samla varer like lenge, er den som er rekna som den viktigaste yrkesmessig, oppfatta som den høgaste utdanninga til personen. Utdanningsgrupperinga er gjort etter 1973-utgåva av Standard for utdanningsgruppering i offentleg norsk statistikk (Statistisk Sentralbyrås Håndbøker nr. 28).

Standarden er bygd opp som eit pyramidisk klassifikasjonssystem.

Enkeltutdanningane er først ordna i grove grupper som i standarden blir kalla utdanningsnivå. Innanfor kvart nivå er det først gjort ei sortering etter fagfelt, dernest ei finare sortering i faggrupper.

Inndelinga i nivå eller hovudgrupper er gjort på denne måten:

0. Inga utdanning og utdanning på førskolenivå (utdanning for 6-åringar og mindre barn)
1. Utdanning på barneskolenivå (1 - 6 år, førskoleutdanning ikkje medrekna)
2. Utdanning på ungdomsskolenivå (7 - 9 år)
3. Utdanning på gymnasnivå I (10 år)
4. Utdanning på gymnasnivå II (11 - 12 år)
5. Utdanning på universitets- og høgskolenivå I (13 - 14 år)
6. Utdanning på universitets- og høgskolenivå II (15 - 16 år)
7. Utdanning på universitets- og høgskolenivå III (17 - 18 år)
8. Utdanning på forskarnivå (over 18 år)
9. Uoppgitt utdanning.

I tabellane over høgaste utdanninga til personen frå folketeljinga er gruppene 0 og 9 slått saman til ei gruppe.

Fagfelta er i standarden spesifiserte slik:

1. Allment fagfelt
2. Humaniora og estetikk
3. Undervisning
4. Administrasjon, økonomi, samfunnsvitskap og jus
5. Industri, handverk, naturvitskap og teknikk
6. Samferdsel
7. Helsevesen
8. Jordbruk, skogbruk og fiske
9. Tenesteyting og forsvar.

I tabellane frå folketeljinga er berré dei viktigaste fagfelta under dei ulike nivå- eller hovudgruppene spesifiserte. Dei andre fagfelta er slått saman til ei gruppe.

I folketeljinga 1970 vart det gjort ei tre-delning av gymnasnivået i standarden etter kor lenge utdanninga vara, 10 år, 11 år og 12 år.

I folketeljinga 1980 følgjer inndelinga grupperinga i standarden, nemleg ei gruppering på 10 år og 11-12 år.

Fagutdanningar avslutta før 1972/73 og som ikkje byggjer på examen artium blir i teljinga 1980 koda med 8 års allmennutdanning som grunnlag. Fagutdanningar avlagde etter 1972/73 blir koda med 9 år som grunnlag.

Viktigaste kjelde til livsopphald

Personar 16 år og over er grupperte etter den kjelda til livsopphald som var viktigast dei siste 12 månadene før teljingstidspunktet, dvs. frå 1. november 1979 fram til 1. november 1980. For personar under 16 år som er busette i privathushald er inntekta frå andre personar alltid rekna som viktigaste kjelde til livsopphald.

For personar under 16 år som er busette i felleleshushald er pensjon, trygd rekna som viktigaste kjelde til livsopphald.

Med "inntekt av eige arbeid" er meint inntekt av eigen yrkesaktivitet.

"Pensjon, trygd" omfattar sjuketrygd, arbeidsløysetrygd, forsørgjartrygd, uføretrygd, alders-trygd, yrkesskadetrygd, krigspensjon, bedriftspensjon o.l.

Som "stipend, lån, formue, føderåd, leigeinntekt eller anna formuesinntekt" blir også rekna utbetalingar i samband med livsforsikring eller individuell pensjonsforsikring. Underhald frå andre enn privatpersonar (t.d. stønader frå det offentlege, institusjonar eller bedrifter), så nær som pensjon og trygd blir også rekna med her.

Personar som har inntekta til andre personar som viktigaste kjelde til livsopphald er grupperte under "inntekt av eige arbeid eller andre personars arbeid/inntekt". Dette gjeld uansett om inntekta kjem frå arbeid, pensjon, trygd eller stipend, lån m.m.

Yrkesaktivitet

I Folke- og bustadteljing 1980 er det innhenta oppgåver om yrkesaktiviteten både for dei siste 12 månadene før teljingstidspunktet og den siste veka før teljingstidspunktet.

Som yrkesaktivitet er rekna alt arbeid som blir utført mot betaling i form av lønn, inntekt av eiga bedrift, provisjon, honorar o.l. Arbeid som familiemedlem utan fast lønn i familiebedrift (t.d. gardsbruk, butikk) og verneplikts-/sivilteneste er også rekna som yrkesaktivitet.

Som yrkesaktive dei siste 12 månadene er rekna personar 16 år og over som utførte yrkesaktivitet som vara minst 100 timar i denne perioden.

Som yrkesaktive den siste veka før teljingstidspunktet er rekna personar 16 år og over som utførte yrkesaktivitet som vara minst 1 time i denne veka. Personar som var midlertidig borte frå arbeidet heile veka på grunn av sjukdom, permisjon, ferie e.l. er ikkje rekna med blant dei yrkesaktive.

Arbeidstid

Det er innhenta oppgåver over arbeidstida både for dei siste 12 månadene før teljingstidspunktet og den siste veka før teljingstidspunktet.

Arbeidstida omfattar all den tida som er gått med til yrkesaktivitet. Arbeidstid som har gått med til førebuing i tillegg til ordinær arbeidstid, er også rekna med (t.d. førebuingar i tillegg til ordinær undervisningstid for lærarar). Tid som er brukt til skolearbeid, studiar og husarbeid for eigen familie, er ikkje rekna med.

Fråvær på grunn av sjukdom, permisjon, ferie e.l. er heller ikkje rekna med i arbeidstida.

Generelt om grupperinga etter næring, yrke og yrkesstatus

Personar 16 år og over med yrkesaktivitet er grupperte på næring etter kva slags verksemd det er i den bedrifta der den enkelte arbeidde heile tida eller lengst tid dei siste 12 månadene før teljingstidspunktet. Desse personane er vidare grupperte på det yrket og den yrkesstatusen som dei hadde heile tida eller lengst tid i denne bedrifta i 12-månadersperioden.

Personar 16 år og over med yrkesaktivitet siste veka før teljingstidspunktet er grupperte etter den næringa og det yrket vedkomande oppgåv å ha hatt i den bedrifta der den enkelte arbeidde heile tida eller lengst tid dei siste 12 månadene før teljingstidspunktet. Det er såleis ikkje innhenta særskilde oppgåver om næring og yrke for dei yrkesaktive den siste veka før teljingstidspunktet.

Næring

Næringsgrupperinga er gjort etter 1978-utgåva av Standard for næringsgruppering i offentleg norsk statistikk (Statistisk Sentralbyrå's Håndbøker nr. 9).

Denne standarden er i samsvar med International Standard Industrial Classification of All Economic Activities (ISIC).

I standarden er grupperingssystemet utforma som eit femsifra pyramidisk system der kvart siffer gir eit grupperingsnivå. Dei fem nivåa har fått følgjande nemningar:

Næring	1-sifra kode
Næringsområde	2-sifra kode
Næringshovudgruppe	3-sifra kode
Næringsgruppe	4-sifra kode
Næringsundergruppe	5-sifra kode

Næringane på 1-sifra nivå har følgjande 9 inndelingar:

1. Jordbruk, skogbruk, fiske og fangst
2. Bergverksdrift
3. Industri
4. Kraft- og vassforsyning
5. Bygginge- og anleggsverksemd
6. Varehandel, hotell- og restaurantverksemd
7. Transport, lagring, post og telekommunikasjonar
8. Bank- og finansieringsverksemd, forsikringsverksemd, eigeomsdrift og forretningsmessig tenesteyting
9. Offentleg, sosial og privat tenesteyting.

Ei oversikt over den vidare inndelinga i næringsområde m.m. finst i Standard for næringsgruppering.

Næringsgrupperinga i 1980-teljinga er ikkje direkte samanliknbar med næringsgrupperinga i 1970-teljinga. Årsaka til dette er overgangen til ny standard for næringsgruppering i 1972. I folketeljinga 1970 vart næringsgrupperinga gjort etter 1960-utgåva av Standard for næringsgruppering.

Tabellar med samanliknbare tal mellom teljinga i 1970 og 1980 vil bli publiserte ei tid etter kommunehefta i dei såkalla "tabellpakkene". Næringsoppgåver med resultat frå 1970-teljinga grupperte etter 1978-utgåva av Standard for næringsgruppering, vil da bli gitt. I folketeljinga 1980 blir det gitt næringsoppgåver ned på næringsgruppe (3-sifra kode).

Yrke

Yrkesgrupperinga er gjort etter Standard for yrkesgruppering i offentlig norsk statistikk (uttatt av Arbeidsdirektoratet i 1965). Standarden følgjer i prinsippet 1958-utgåva av International Standard Classification of Occupations (ISCO).

Standarden er bygd opp slik at yrke som er i nær slekt er førte saman til såkalla yrkesgrupper, som igjen dannar yrkesområde. Desse yrkesområda er førte saman til yrkesfelt.

Kvart yrke i klassifiseringa har femsifra kodennummer:

første siffer angir yrkesfelt
 første og andre siffer angir yrkesområde
 første - tredje siffer angir yrkesgruppe
 første - femte siffer angir yrke.

Til folketeljinga 1980 har Statistisk Sentralbyrå ført nye yrke inn i denne standarden. Den inndelinga i yrkesgrupper som er brukt i 1965-utgåva, er stort sett brukt også her. Vidare er ein del yrkesgrupper slått saman og nokre er splitta i fleire grupper. Ei ny tre-siffergruppe er tatt med for olje- og gassarbeid. Dessutan er leiande tenestemenn i kommunal- og fylkeskommunal administrasjon og forvaltning skilt ut som ny gruppe.

Gruppene "Lærarar" og "Faglærarar i praktiske yrke" er slått saman til ei gruppe.

Oppgåver over yrke er i teljinga gitt ned på yrkesgruppe (3-sifra kode).

Yrkesstatus

I teljinga er det brukt følgjande tre grupperingar etter yrkesstatus:

1. Fast eller midlertidig tilsett
2. Sjølvstendig
3. Familiemedlem utan fast løn i familiebedrift.

Personar (også medeigarar) som arbeidde i firma organiserte som aksjeselskap, andelslag eller anna selskapsform med avgrensa ansvar, er alltid rekna som tilsette.

Ein person er rekna som sjølvstendig dersom vedkomande dreiv verksemd åleine for eiga rekning eller saman med andre med uavgrensa ansvar (t.d. i ansvarleg selskap).

Grappa "Familiemedlem utan fast lønn i familiebedrift" omfattar personar som arbeidde i familieverksemd utan fast avtala lønn og som verken var eigarar eller medeigarar i verksemda. Ein familiemedlem utan fast lønn kan likevel ha vederlag for arbeidet i form av kost og losji, del av overskott e.l.

I dei tilfelle der ektefellar arbeidde i felles verksemd (t.d. gardsbruk) som ikkje var organisert som aksjeselskap e.l., er den eine ektefellen rekna som sjølvstendig og den andre som familiemedlem utan fast lønn i familiebedrift, med mindre begge ektefellane var registrerte som eigarar av verksemda.

Generelt om oppmøteplass, reisehyppigheit, reisetid og transportmåte

Kjennemerka gjeld personar 16 år og over med yrkesaktivitet i siste veka før teljingstidspunktet.

Reisehyppigheit, reisetid og transportmåte gjeld yrkesaktive personar med fast oppmøteplass (sjå oppmøteplass).

Reisetid og transportmåte gjeld yrkesaktive personar med fast arbeidsreise (sjå reisehyppigheit).

Oppmøteplass

Med oppmøteplass forstår ein den staden der vedkomande møtte fram når arbeidsdagen tok til.

Personar 16 år og over med yrkesaktivitet siste veka før teljingstidspunktet er grupperte etter kommunen den faste oppmøteplassen låg i (rute 1 og 2 i personskjemaet).

Personar som i denne veka møtte på ulike arbeidsstader, var til sjøs e.l., er ikkje rekna å ha fast oppmøteplass (rute 3 i personskjemaet).

Reisehyppigheit

Med reisehyppigheit forstås ein så mange gonger som vedkomande reiste frå heimstaden til arbeidsstaden den siste veka før teljingstidspunktet.

Heimstaden er alltid rekna som den bustadadressa vedkomande er registrert busett på i folke-registeret. For personar som budde mellombels på t.d. hybel eller brakke i denne veka, er reisa mellom hybel, brakke og arbeidsstad ikkje medrekna.

For personar som var registrert busette på arbeidsstaden er det rekna kor mange dagar vedkomande var på arbeid siste veka før teljingstidspunktet.

Med "fast arbeidsreise" meiner ein personar med fast oppmøteplass og som reiste minst ein gong frå heimstaden til arbeidsstaden i veka før teljingstidspunktet.

Reisetid

Reisetid er reisetida frå heimstaden (registrert bustadadresse) til arbeidsstaden. Reisetida er rekna ein veg. I reisetida er gangtid og ventetid under reisa teke med. Det same gjeld faste gjeremål som t.d. å ta med barn til barnehage, dagmamma e.l. Tilfeldige gjeremål og seinkingar er ikkje rekna med.

For pendlarar som budde mellombels på t.d. hybel, brakke e.l., er reisetida rekna frå heimstaden og fram til arbeidsstaden.

Transportmåte

Med transportmåte forstås ein dei transportmidla vedkomande til vanleg nytta ein veg frå heimstaden til arbeidsstaden siste veka før teljingstidspunktet.

For personar som ikkje reiste på same måten kvar dag, er det rekna med den reisemåten vedkomande nytta flest dagar.

3.2. Familie- og hushaldstype

Grupperingane på familie og hushaldstype refererer seg til teljingstidspunktet den 1. november 1980.

Familie

Til ein og same familie er rekna:

1. Ektepar og eventuelle ugifte barn registrert busette i same privatbustad, aldersheim, pleieheim e.l.
2. Far/mor med ugifte barn registrert busette i same privatbustad, aldersheim, pleieheim, pensjonat, hotell e.l.
3. Kvar enkelt person som ikkje høyrer inn under noka av de to gruppene som er spesifiserte ovanfor (bl.a. personar utan fast bustad). Desse personane dannar såleis kvar for seg eigen familie (familie med ein person).

I familiar med ektepar er også teke med eventuelle ugifte barn av berre den eine ektefellen og ugifte adoptivbarn og stebarn, men ikkje fosterbarn.

Av reglane som er nemnde ovanfor går det fram at personar (t.d. ektefellar) som ikkje var registrert busette i same privatbustad, aldersheim, pleieheim e.l., aldri er grupperte under same familie. Vidare går det fram at gifte, separerte, skilde, enkjer og enkjemenn ikkje i noko tilfelle er rekna til same familie som foreldra. Når t.d. eit ektepar bur saman med ei skild dotter, dannar ektefellane eigen familie og dottera eigen familie. Elles kan nemnast at ugifte sysken som har felles husvære, der ingen av foreldra er busette, kvar for seg er rekna som særskild familie.

Hushaldstype

Det er skilt mellom to hovudtypar av hushald, nemleg privathushald og felleshushald.

Gruppa "Privathushald" omfattar personar som var registrerte som busette i privat husvære. Denne hushaldstypen er vidare splitta opp etter talet på familiar i hushaldet. Som hushaldseining er

her rekna buhushald. Denne omfattar alle busette i same husvære. Av dette følgjer at talet på privat-hushald er det same som talet på husvære i teljinga.

Til felleleshushald er rekna forpleide som var registrert busette i aldersheimar, barneheimar, pleieheimar e.l.

Personale ved felleleshushald er alltid grupperte under privathushald. Det same gjeld militært personell som budde i militærforlegning.

3.3. Bustadkjennemerke

Bustadkjennemerka refererer seg til den bustaden der den einskilde var registrert busett 1. november 1980.

Bustad (husvære m.m.)

Med husvære meiner ein t.d. rekkjehus, husvære i tomannsbustad, husvære i leiegård, blokk-husvære, hybelhusvære og hybel med eigen inngang. Einebustad blir også rekna som husvære.

I hybelbygg er derimot kvar enkelt hybel alltid rekna som husvære. Dette gjeld også når fleire hyblar har felles gang, hall, bad og/eller kjøkken.

Vidare er hyblar for sjukepleiarar, legebustader og rom som er disponerte av privathushald i sjukehus, militærforlegningar eller felleleshushald, alltid rekna som egne husvære.

Til eit husvære er som hovudregel rekna rom som er bygde (eller ombygde) til bruk for ein eller fleire personar som har felles kost og losji, og der det er tilgjenge til romma (rommet) utan at ein må gå gjennom eit anna husvære.

Ein bustad vil derfor som regel falle saman med omgrepet husvære.

I enkelte tilfelle vil ein bustad omfatte mer enn eitt husvære. Dersom t.d. ugifte barn bur i eige husvære (hybel med eigen inngang e.l.), men på same adressa som foreldra, er som hovudregel barna rekna å høyre til same husvære som foreldra. I dette tilfellet omfattar bustaden det husværet som foreldra bur i og det husværet som barna bur i. Berre dersom barna er registrerte som eigen familie i folkeregisteret, er husværa rekna som særskilde bustader.

Hyblar utan eigen inngang som ikkje ligg i hybelbygg, institusjon e.l., og der det bur personar som er registrerte i folkeregisteret på vedkomande adresse, er alltid rekna til same bustad som hovudhusværet.

Med privatbustad er meint husvære der det ikkje bur forpleide i aldersheimar, barneheimar og andre felleleshushald. Husvære for tilsette (t.d. sjukepleiarar) ved institusjonar er såleis rekna som privatbustader. Det same gjeld husvære for befal m.m. i militærforlegningar.

Det er ikkje innhenta oppgåver for husvære som ikkje er privatbustader.

I tabellane er "privatbustadene" for å gjera det enkelt kalla "husvære".

Rom

Oppgåvene over talet på rom refererer seg til husvære som er med i teljinga, og omfattar bustadrom på 6 m² eller meir, og som kan nyttast året rundt. Kjøkken, bad, entré, hall, alkove, hems, trimrom, vaskerom og rom som berre blir nytta til næringsverksemd (f.eks. kontor) er ikkje med.

I 1980-teljinga er det ikkje innhenta spesifiserte oppgåver over talet på rom i husvære med "meir enn 8 rom", slik som det vart gjort i teljinga i 1970.

I oppgåvene for "rom i alt" er tala på rom i husvære med meir enn 8 rom derfor rekna med. For kvar enkelt kommune er det laga gjennomsnittstal frå 1970-teljinga (dvs. gjennomsnittleg tal på rom i husvære med meir enn 8 rom). Dette gjennomsnittstalet er brukt for å fastleggje talet på rom for husvære med meir enn 8 rom i 1980-teljinga.

Areal

Med areal for husværet er meint nettoareal. I tillegg til bustadrom på 6 m² eller meir er også teke med kjøkken, bad, entré, hall o.l.

Rom som er felles for to eller fleire husvære, t.d. felles gang, hall, bad e.l., er ikkje rekna med i arealet.

Eige-/leigeform

Som eigarar er også rekna personar som eig aksje eller andel som gir burett.

Med "vanleg leigekontrakt" er meint at vedkomande leiger eit husvære av ein eigar etter dei reglar og avtalar som følgjer av husleigelova. Vanleg leigeforhold utan skriftleg kontrakt er også rekna med her.

Kjøkken

Med kjøkken er i teljinga meint ein del av husværet som er avgrensa frå andre delar av det, og der det er installert utstyr til matlaging for dei som bur der. Kjøkkenet kan vera eit eige rom, men treng ikkje vera det.

Dersom fleire husvære har felles kjøkken, t.d. hyblar i eit hybelbygg, er alle husværa rekna å vera utan kjøkken.

I storleiken på kjøkkenet er også medrekna golvplass til benker, skap o.l.

Viktigaste kjelda til oppvarming

Dersom to eller fleire kjelder er like viktige for oppvarming av husværet, er baa (alle) desse rekna med.

Hushaldet disponerer bil

Med å disponere bil meiner ein i teljinga å eige/leige bil eller å ha høve til å bruke privat t.d. firmabil.

Stasjonsvogn og varevogn er rekna som personbil berre dersom ho blir brukt også til privatkjøring.

Hustype

Som hus er som hovudregel rekna bygningar som frå kjellar til loft er skilde frå andre bygningar.

Kvar enkelt blokk er derimot rekna som eitt hus, sjølv om det frå kjellar til loft er skiljevegg(ar) utan gjennomgang i blokka.

I rekkjehus er heile rekkja av husvære rekna som eitt hus.

Som frittliggjande einebustad er rekna einebustad med minst ein halv meters avstand til nærmaste hus.

Som hustype "einebustad" er også rekna frittliggjande einebustader som inneheld eit hybelhusvære, og/eller der eitt eller fleire rom er brukte som hybel.

Rekkjehus er hus med husvære som har minst ein vegg eller ein del av ein vegg felles med eit anna husvære. Hus i kjede er hus som er bundne saman med eit anna hus ved garasje, carport, svalgang o.l. Terrassehus er hus med husvære som er bygde saman i ei bakkeskråning, og der fleire av husværa har heile eller delar av taket til husværet under som terrasse.

Horisontalt delt tomannsbustad er hus med to vanlege husvære (som kan ha ulik storleik) og der det eine husværet ligg i ein etasje over det andre.

Anna bustadbygg med mindre enn 3 etasjar omfattar også einebustader med mindre enn ein halv meters avstand mellom husa.

Gruppa "forretningsbygg m.m." omfattar hus der halvparten eller mindre av golvarealet er nytta til privatbustad.

Som bygg for felleleshushald er rekna hus der det er organisert felleleshushald for dei busette og/eller mellombels tilstadeverande.

Oppgåver over tal på husvære, rom og busette i bygg for felleleshushald omfattar berre privathusvære, rom og busette i desse bustadene.

Byggjeår

Med byggjeår meiner ein det året da minst halvparten av husværa i huset var ferdige til innflytting. Hus som er ombygde, er grupperte etter opphavleg byggjeår.

Gjennomsnittstal

Busette pr. husvære er lik talet på busette i privathusvære dividert med talet på privathusvære.

Rom pr. husvære er lik talet på rom (kjøkken ikkje medrekna) i privathusvære dividert med talet på desse husværa.

Busette pr. rom er lik talet på busette i privathusvære dividert med talet på rom (kjøkken er ikkje medrekna) i privathusvære.

3.4. Inndelinga i grunnkrinsar

Grunnkrinsinndelinga til bruk i folketeljinga er gjort av Byrået i samarbeid med kommunane og brukarar av statistikk på regionalt nivå.

Følgjande kriterium er lagde til grunn for utarbeidinga av grunnkrinsane:

1. Utgangspunktet for grunnkrinsinndelinga er som regel inndelinga i folketeljingskrinsar i 1970. Dersom inndelinga frå 1970 er endra, er det lagt vekt på at grupper av grunnkrinsar kan samanliknast med ein eller fleire tidlegare folketeljingskrinsar.
2. Grunnkrinsane er utforma slik at dei kan vera stabile over ein rimeleg tidsperiode.
3. Grunnkrinsane skal bestå av eit samanhengande geografisk område.
4. Grunnkrinsane bør vera mest mogleg einsarta når det gjeld natur- og næringsgrunnlag, kommunikasjonsforhold og bygningsmessig struktur.
5. Folketal og areal bør ikkje variere for sterkt. Folketalet kan variere frå under 100 i sterkt spredtbygde strøk til over 1 000 i dei tettast utbygde byområda.

Fordi grunnkrinsinndelinga skal vera mest mogleg stabil, er ho ikkje knytt saman med ei avgrensing av tettbygde strøk, da desse grensene stadig må endrast.

Tettstadavgrensinga er ført vidare uavhengig av grunnkrinsinndelinga. Retningslinene for tettstadavgrensinga følgjer i store trekk den som vart praktisert i 1960 og 1970. Hovudkriteriet ved avgrensinga av tettstad er at avstanden mellom husa i ei husklynge ikkje skal vera over 50 meter, men det er tillate skjønsmessige avvik for område der det ikkje kan eller skal byggjast bustader, som t.d. lagerplassar, idrettsanlegg, parkar o.l. Området må ha minst 200 busette på teljingstidspunktet.

Det er ikkje stilt noko krav om at grensene for grunnkrinsane skal falle saman med grensene for kyrkjesokn, skole- eller valkrinsar.

Oppgåver over grunnkrinsar blir også grupperte til delområde (bydelar/bygdelag). Desse delområda omfattar vanlegvis 1 000 - 3 000 personar i spredtbygde strøk og 3 000 - 5 000 personar i tettbygde strøk. Eit delområde kan t.d. vera eit område som soknar til eit lokalt sentrum i ein kommune.

Ei oversikt som viser forholdet mellom grunnkrinsar i 1980 og teljingskrinsar i 1970, er vist i vedlegg 1.

Kart som viser omfanget av grunnkrinsane som det blir gitt resultat for i dette heftet, er vist i vedlegg 2.

For ei nærmare orientering om grunnkrinsane m.m. viser vi til hefta "Grunnkretser og tettsteder. Dokumentasjon 1980".

4. BRUK AV TABELLANE

Dette heftet inneheld tabellar for den enkelte kommunen. Tabellane i kommunehefta er inndelte i seks hovudgrupper.

Tabellane 1 - 3 gir resultat for enkelte demografiske kjenneteikn.

Tabellane 4 - 10 gir hovudresultat for utdanning, yrke, næring, arbeidstid m.m. Tabellane 4 - 7 refererer seg til dei siste 12 månadene før teljingstidspunktet. Tabellane 8 - 10 gir oppgåver for kjennemerke som knyttar seg til den siste veka før teljingstidspunktet.

Tabellane 11 - 18 gir resultat for bustaddelen av teljinga.

Tabellane 19 - 21 gir resultat for familiar og privathushald.

Tabellane 22 - 24 gir hovedresultat for befolkning, yrkesaktivitet og bustader på grunnkrins.

5. MERKNADER TIL TABELLANE

Tabell 1:

I tabell 1 har ein generelt teke sikte på å gi tal tilbake til 1801 etter kommuneinndelinga i 1980. Men over så lang tid har det skjedd så mange endringar i kommuneinndelinga at det for dei fleste kommunane er vanskeleg å gi ein samanliknbar talserie for heile perioden. For dei folketeljingane der det ikkje har vore mogleg å gi eksakte folketal, inneheld tabellen tal som er rekna ut av Norsk Samfunnsvitskapeleg Datateneste. Desse tala er funne ved at folketala for tidlegare år er justerte på basis av talet på personar som blir overførte frå ein kommune til ein annan ved grensereguleringar. Ein viser til NSD for nærmare dokumentasjon.

Meland vart eige herad i 1923, då Alversund herad vart delt i to herad - Alversund og Meland. I 1964 vart delar av de tidlegare herada Herdla og Hamre og eit område utan busetjing av tidlegare Sæbø herad slegne saman med Meland. Ein del av Meland vart ført over til Askøy herad. Resten av Herdla vart ført over til herada Askøy, Fjell og Øygarden, resten av Hamre til herada Osterøy og Lindås, medan resten av Sæbø vart slege saman med Radøy herad og Osterøy.

1)
 TABELL 1. FOLKEMENGDEN VED FOLKETELJINGENE 1801 - 1980

ÅR	FOLKE- MENGD	ÅR	FOLKE- MENGD	ÅR	FOLKE- MENGD	ÅR	FOLKE- MENGD	ÅR	FOLKE- MENGD	ÅR	FOLKE- MENGD
1801 ..	(924)	1835 ..	(1287)	1865 ..	(1710)	1900 ..	(2133)	1930 ..	(2509)	1960 ..	2566
1815 ..	(987)	1845 ..	(1403)	1875 ..	(1823)	1910 ..	(2191)	1946 ..	(2687)	1970 ..	2664
1825 ..	(1153)	1855 ..	(1554)	1890 ..	(2045)	1920 ..	(2385)	1950 ..	2815	1980 ..	3687

1) TALA I PARENTES ER REKNA UT AV NORSK SAMFUNNSVITSKAPELEG DATATENESTE. SJÅ ELLES MERKNADENE TIL TABELL 1 PÅ SIDE 18.

TABELL 2. FOLKEMENGDEN ETTER KJØNN, EKTESKAPELEG STATUS OG ALDER. 1/11 1980

ALDER	I ALT	MENN					KVINNER				
		I ALT	UGIFTE	GIFTE	ENKJE- MENN	SEPARERTE OG SKILDE	I ALT	UGIFTE	GIFTE	ENKJER	SEPARERTE OG SKILDE
I ALT	3687	1879	944	872	41	22	1808	800	875	111	22
0- 6 ÅR .	463	236	236	-	-	-	227	227	-	-	-
7-15 " .	690	354	354	-	-	-	336	336	-	-	-
16-19 " .	228	115	114	1	-	-	113	107	6	-	-
20-24 " .	225	125	98	26	-	1	100	41	59	-	-
25-29 " .	311	153	41	108	-	4	158	15	139	-	4
30-39 " .	575	300	27	269	-	4	275	8	253	4	10
40-49 " .	289	150	16	129	1	4	139	8	122	4	5
50-59 " .	267	138	19	113	3	3	129	13	109	5	2
60-66 " .	209	104	17	77	6	4	105	10	77	17	1
67-69 " .	89	42	5	35	1	1	47	9	29	9	-
70-79 " .	227	114	14	85	14	1	113	17	66	30	-
80 ÅR OG OVER	114	43	3	29	16	-	66	9	15	42	-

TABELL 3. FOLKEMENGDEN ETTER TRUSSAMFUNN/VIKTIGASTE KJELDE TIL LIVSOPPHALD, KJØNN OG ALDER. 1/11 1980

KJØNN OG ALDER	I ALT	TRUSSAMFUNN				VIKTIGASTE KJELDE TIL LIVSOPPHALD				
		DEN NORSKE KYRKJA	TRUS- SAMFUNN UTANFØR DEN NORSKE KYRKJA	IKKJE TILSLUTTA NOKO TRUSSAM- FUNN	UOPP- GITT TRUS- SAMFUNN	INNTEKT AV EIGE ELLER ANDRE PERSONARS ARBEID	PENSJON/ TRYGD	STIPEND, LÅN, FORMUE E.L.	VERNE- PLIKTS-/ SIVIL- TENESTE	UOPPGITT KJELDE TIL LIVS- OPPHALD
I ALT	3687	3305	147	74	161	2858	559	44	27	199
MENN	1879	1688	67	39	85	1499	254	26	25	75
0- 6 ÅR	236	206	5	1	24	236	-	-	-	-
7-15 "	354	309	10	5	30	354	-	-	-	-
16-19 "	115	107	1	3	4	90	1	9	1	14
20-24 "	125	110	4	6	5	92	-	9	21	3
25-29 "	153	138	6	7	2	145	2	4	-	2
30-39 "	300	277	10	7	6	281	7	2	1	9
40-49 "	150	137	4	4	5	131	5	-	2	12
50-59 "	138	123	10	3	2	112	12	1	-	13
60-66 "	104	88	8	3	5	48	46	1	-	9
67-69 "	42	40	1	-	1	6	33	-	-	3
70-79 "	114	108	6	-	-	4	102	-	-	8
80 ÅR OG OVER ...	48	45	2	-	1	-	46	-	-	2
KVINNER ..	1808	1617	80	35	76	1359	305	18	2	124
0- 6 ÅR	227	201	6	2	18	227	-	-	-	-
7-15 "	336	282	12	7	35	336	-	-	-	-
16-19 "	113	108	2	-	3	90	5	5	-	13
20-24 "	100	93	1	4	2	80	4	9	-	7
25-29 "	158	145	6	7	-	143	5	-	1	9
30-39 "	275	251	15	4	5	250	10	2	-	13
40-49 "	139	130	3	3	3	107	9	1	1	21
50-59 "	129	114	9	4	2	80	19	1	-	29
60-66 "	105	85	11	4	5	44	39	-	-	22
67-69 "	47	44	3	-	-	2	44	-	-	1
70-79 "	113	102	9	-	2	-	105	-	-	8
80 ÅR OG OVER ...	66	62	3	-	1	-	65	-	-	1

TABELL 4. PERSONAR 16-66 ÅR ETTER YRKESAKTIVITET, ARBEIDSTID, KJØNN OG HØGSTE UTDANNING. 1/11-79 - 31/10-80

KJØNN OG HØGSTE UTDANNING	IKKJE YRKESAKTIVE				YRKESAKTIVE						
	I ALT	AV DETTE GIFTE			100-499 TIMAR		500-999 TIMAR		1 000 TIMAR OG OVER		UOPP-GITT ARB.-TID
		I ALT	I ALT	I ALT	I ALT	AV DETTE GIFTE	I ALT	AV DETTE GIFTE	I ALT	AV DETTE GIFTE	
I ALT	2104	542	369	1562	227	135	187	135	1078	803	70
MENN I ALT	1085	130	47	955	60	17	45	19	809	614	41
BARNESKOLENIVÅ, 1-6 ÅR	-	-	-	-	-	-	-	-	-	-	-
UNGDOMSSKOLENIVÅ, 7-9 ÅR, I ALT ..	570	86	39	484	29	10	17	11	411	331	27
FOLKESKOLEUTDANNING	196	40	23	156	7	6	6	5	130	106	13
9-ÅRIG UNGDOMSSKOLE	125	23	1	102	20	2	6	1	72	32	4
UNGDOMSSKOLENIVÅ ELLES	249	23	15	226	2	2	5	5	209	193	10
GYMNASNIVÅ I, 10 ÅR, I ALT	217	22	6	195	12	2	14	3	159	101	10
ALLMENT FAGFELT	45	7	3	38	1	-	3	3	33	26	1
INDUSTRI, HANDVERK OG TEKNIKK ..	104	9	-	95	8	1	7	-	74	39	5
SAMFERDSEL	17	3	1	14	-	-	3	-	11	8	-
HELSEVERN	-	-	-	-	-	-	-	-	-	-	-
JORDBRUK, SKOGBRUK OG FISKE ...	27	1	-	26	2	1	-	-	22	16	2
TENESTEYTING OG FØRSVAR	13	1	1	12	1	-	1	-	10	6	-
GYMNASNIVÅ I ELLES	11	1	1	10	-	-	-	-	9	6	1
GYMNASNIVÅ II, 11-12 ÅR, I ALT ..	194	17	1	177	11	2	11	2	151	104	4
ALLMENT FAGFELT	42	9	-	33	7	2	3	-	23	16	-
ADMINISTRASJON OG ØKONOMI	21	-	-	21	-	-	-	-	21	16	-
INDUSTRI, HANDVERK OG TEKNIKK ..	89	3	1	86	4	-	3	-	78	52	1
SAMFERDSEL	22	3	-	19	-	-	2	1	15	11	2
HELSEVERN	1	:	:	:	:	:	:	:	:	:	:
JORDBRUK, SKOGBRUK OG FISKE ...	8	-	-	8	-	-	1	1	6	3	1
TENESTEYTING OG FØRSVAR	8	2	-	6	-	-	2	-	4	2	-
GYMNASNIVÅ II ELLES	3	:	:	:	:	:	:	:	:	:	:
UNIVERSITETS- OG HØGSKOLENIVÅ I, 13-14 ÅR, I ALT	50	2	-	48	2	1	-	-	46	39	-
UNDERVISNING	12	-	-	12	-	-	-	-	12	11	-
ADMINISTRASJON, ØKONOMI, SAMFUNNSVITSKAP OG JUS	4	:	:	:	:	:	:	:	:	:	:
NATURVITSKAP OG TEKNIKK	22	-	-	22	-	-	-	-	22	21	-
HELSEVERN	2	:	:	:	:	:	:	:	:	:	:
UNIV.- OG HØGSKOLENIVÅ I ELLES ..	10	2	-	8	1	1	-	-	7	4	-
UNIV.- OG HØGSKOLENIVÅ II, III OG FØRSKARNIVÅ, OVER 14 ÅR, I ALT ..	43	1	1	42	2	2	3	3	37	34	-
UNDERVISNING	25	-	-	25	1	1	2	2	22	21	-
ADMINISTRASJON, ØKONOMI, SAMFUNNSVITSKAP OG JUS	-	-	-	-	-	-	-	-	-	-	-
NATURVITSKAP OG TEKNIKK	5	-	-	5	1	1	-	-	4	3	-
UNIV.- OG HØGSKOLENIVÅ II, III OG FØRSKARNIVÅ ELLES	13	1	1	12	-	-	1	1	11	10	-
UOPPGITT, INGA UTDANNING OG UTDANNING PÅ FØRSKOLENIVÅ	11	2	-	9	4	-	-	-	5	5	-
KVINNER I ALT	1019	412	322	607	167	118	142	116	269	189	29
BARNESKOLENIVÅ, 1-6 ÅR	-	-	-	-	-	-	-	-	-	-	-
UNGDOMSSKOLENIVÅ, 7-9 ÅR, I ALT ..	615	276	220	339	101	73	83	73	136	108	19
FOLKESKOLEUTDANNING	188	98	82	90	23	23	27	24	33	28	7
9-ÅRIG UNGDOMSSKOLE	110	53	26	57	34	10	7	4	13	4	3
UNGDOMSSKOLENIVÅ ELLES	317	125	112	192	44	40	49	45	90	76	9
GYMNASNIVÅ I, 10 ÅR, I ALT	235	100	76	135	30	18	31	23	66	42	8
ALLMENT FAGFELT	101	44	37	57	15	8	13	9	25	18	4
INDUSTRI, HANDVERK OG TEKNIKK ..	14	8	4	6	3	1	-	-	3	1	-
SAMFERDSEL	5	:	:	:	:	:	:	:	:	:	:
HELSEVERN	24	5	4	19	6	5	3	3	8	6	2
JORDBRUK, SKOGBRUK OG FISKE ...	1	:	:	:	:	:	:	:	:	:	:
TENESTEYTING OG FØRSVAR	37	17	11	20	4	2	5	3	10	4	1
GYMNASNIVÅ I ELLES	53	24	18	29	2	2	7	6	19	12	1
GYMNASNIVÅ II, 11-12 ÅR, I ALT ..	90	24	19	66	19	14	19	13	27	13	1
ALLMENT FAGFELT	40	11	7	29	10	7	8	5	10	4	1
ADMINISTRASJON OG ØKONOMI	9	2	2	7	2	-	2	-	3	1	-
INDUSTRI, HANDVERK OG TEKNIKK ..	12	6	5	6	2	2	-	-	4	1	-
SAMFERDSEL	-	-	-	-	-	-	-	-	-	-	-
HELSEVERN	16	-	-	16	1	1	8	8	7	5	-
JORDBRUK, SKOGBRUK OG FISKE ...	1	:	:	:	:	:	:	:	:	:	:
TENESTEYTING OG FØRSVAR	8	2	2	6	3	3	-	-	3	2	-
GYMNASNIVÅ II ELLES	4	:	:	:	:	:	:	:	:	:	:
UNIVERSITETS- OG HØGSKOLENIVÅ I, 13-14 ÅR, I ALT	40	3	3	37	13	10	6	5	18	14	-
UNDERVISNING	16	-	-	16	4	4	2	1	10	8	-
ADMINISTRASJON, ØKONOMI, SAMFUNNSVITSKAP OG JUS	9	-	-	9	:	:	:	:	:	:	:
NATURVITSKAP OG TEKNIKK	-	-	-	-	-	-	-	-	-	-	-
HELSEVERN	12	2	2	10	3	3	2	2	5	3	-
UNIV.- OG HØGSKOLENIVÅ I ELLES ..	3	1	1	2	:	:	:	:	:	:	:
UNIV.- OG HØGSKOLENIVÅ II, III OG FØRSKARNIVÅ, OVER 14 ÅR, I ALT ..	31	2	1	29	4	3	3	2	21	11	1
UNDERVISNING	25	2	1	23	3	2	2	1	17	7	1
ADMINISTRASJON, ØKONOMI, SAMFUNNSVITSKAP OG JUS	-	-	-	-	-	-	-	-	-	-	-
NATURVITSKAP OG TEKNIKK	1	:	:	:	:	:	:	:	:	:	:
UNIV.- OG HØGSKOLENIVÅ II, III OG FØRSKARNIVÅ ELLES	5	:	:	:	:	:	:	:	:	:	:
UOPPGITT, INGA UTDANNING OG UTDANNING PÅ FØRSKOLENIVÅ	8	7	3	1	:	:	:	:	:	:	:

TABELL 5. PERSONAR 16 ÅR OG OVER, ETTER YRKESAKTIVITET, ARBEIDSTID, KJØNN OG ALDER. 1/11 79 - 31/10 80

KJØNN OG ALDER	I ALT	IKKJE YRKES- AKTIVE	YRKESAKTIVE					UOPP- GITT	PRO- SENT YRKES- AKTIVE
			I ALT	ARBEIDSTID.					
				100- 499	500- 999	1 000- 1 299	TIMAR 1 300 OG OVER		
I ALT	2534	919	1615	244	198	121	973	79	63,7
MENN I ALT	1289	289	1000	73	54	45	778	50	77,6
16-19 ÅR	115	35	80	34	15	7	22	2	69,6
AV DETTE GIFTE	1	:	:	:	:	:	:	:	:
20-24 ÅR	125	14	111	9	6	7	83	6	88,8
AV DETTE GIFTE	26	-	26	3	-	2	20	1	100,0
25-29 ÅR	153	4	149	3	3	3	134	6	97,4
AV DETTE GIFTE	108	1	107	1	2	3	99	2	99,1
30-39 ÅR	300	10	290	4	10	11	257	8	96,7
AV DETTE GIFTE	269	5	264	4	8	6	238	8	98,1
40-49 ÅR	150	7	143	2	7	3	124	7	95,3
AV DETTE GIFTE	129	4	125	2	6	3	109	5	96,9
50-59 ÅR	138	14	124	4	3	10	102	5	89,9
AV DETTE GIFTE	113	10	103	3	2	7	87	4	91,2
60-66 ÅR	104	46	58	4	1	2	44	7	55,8
67-69 ÅR	42	24	18	4	3	-	8	3	42,9
70 ÅR OG OVER	162	135	27	9	6	2	4	6	16,7
KVINNER I ALT	1245	630	615	171	144	76	195	29	49,4
16-19 ÅR	113	47	66	34	12	5	12	3	58,4
AV DETTE GIFTE	6	1	5	-	-	1	3	1	83,3
20-24 ÅR	100	40	60	16	7	6	29	2	60,0
AV DETTE GIFTE	59	34	25	7	5	2	11	-	42,4
25-29 ÅR	158	69	89	32	23	7	23	4	56,3
AV DETTE GIFTE	139	65	74	31	20	6	14	3	53,2
30-39 ÅR	275	95	180	46	47	29	51	7	65,5
AV DETTE GIFTE	253	92	161	43	43	27	41	7	63,6
40-49 ÅR	139	51	88	16	25	12	33	2	63,3
AV DETTE GIFTE	122	47	75	15	24	10	24	2	61,5
50-59 ÅR	129	51	78	12	20	9	31	6	60,5
AV DETTE GIFTE	109	43	66	12	18	6	25	5	60,6
60-66 ÅR	105	59	46	11	8	8	14	5	43,8
67-69 ÅR	47	43	4	2	1	-	1	-	8,5
70 ÅR OG OVER	179	175	4	2	1	-	1	-	2,2

TABELL 6. YRKESAKTIVE 16 ÅR OG OVER, ETTER ALDER OG NÆRING. 1/11 79 - 31/10 80

NÆRING	I ALT	ALDER. ÅR									70 OG OVER	PROSENT AV DEI YRKES- AKTIVE
		16-19	20-24	25-29	30-39	40-49	50-59	60-66	67-69			
		I ALT	1615	146	171	238	470	231	202	104		
JORDBRUK	179	9	6	3	31	21	42	34	12	21	11,1	
SKOGBRUK	1	1	-	-	-	-	-	-	-	-	0,1	
FISKE OG FANGST	23	6	-	3	3	5	4	-	1	1	1,4	
BERGVERKSDRIFT	1	-	-	-	-	1	-	-	-	-	0,1	
INDUSTRI I ALT	388	47	43	62	106	68	37	23	2	-	24,0	
PRODUKSJON AV NÆRINGSMIDDEL, DRIKKEVARER OG TORAKKSVARER	18	1	5	2	6	3	-	1	-	-	-	
PRODUKSJON AV TEKSTILVARER, KLEDEVARER, LEP OG LERVARER	60	8	6	5	13	16	7	5	-	-	-	
PRODUKSJON AV TREVARER	34	4	4	5	4	7	6	3	1	-	-	
TREFØREDLING, GRAFISK PRODUKSJON OG FORLAGSVERKSEMD	8	1	-	1	4	2	-	-	-	-	-	
PROD. AV KJEMISKE PROD., MINERAL- OLJE-, KOL-, GUMMI- OG PLASTPROD. ..	51	10	4	6	16	8	4	3	-	-	-	
PRODUKSJON AV MINERALSKE PRODUKT ...	1	-	-	-	-	-	-	1	-	-	-	
PRODUKSJON AV METALL	37	6	3	3	8	6	5	6	-	-	-	
PRODUKSJON AV VERKSTADPRODUKT	178	17	21	39	55	26	15	4	1	-	-	
INDUSTRIPRODUKSJON ELLES	1	-	-	1	-	-	-	-	-	-	-	
KRAFT- OG VASSFORSYNING	10	1	1	-	1	3	3	1	-	-	0,6	
BYGGJE- OG ANLEGGsverksemd	194	20	24	37	52	27	23	10	1	-	12,0	
VAREHANDEL	163	29	21	16	57	16	15	3	3	3	10,1	
HOTELL- OG RESTAURANTDRIFT	16	5	-	1	4	1	2	1	-	2	1,0	
LANDTRANSPORT	60	2	4	8	24	8	11	3	-	-	3,7	
SJØTRANSPORT	57	3	6	9	21	8	8	2	-	-	3,5	
TRANSPORT ELLES, LAGRING, POST OG TELEKOMMUNIKASJONAR	43	3	5	12	9	4	6	3	-	1	2,7	
BANK- OG FINANSIERINGSVERKSEMD	16	-	-	9	6	1	-	-	-	-	1,0	
FORSIKRINGSVERKSEMD, EIGEDOMSDRIFT OG FORRETN.MESS. TENESTEYTING	40	1	5	12	11	6	3	1	1	-	2,5	
OFFENTLEG ADM., FORSVAR, POLITI OG RETTSVESEN	76	2	19	12	14	13	13	3	-	-	4,7	
RENOVASJON OG REINGJERING	2	-	-	-	1	-	-	1	-	-	0,1	
UNDERVISNING OG FORSKINGSVERKSEMD ..	153	4	6	23	69	26	14	8	2	1	9,5	
HELSE- OG ANDRE SOSIALTENESTER	140	4	20	28	45	20	16	6	-	1	8,7	
KULTURELL T.YTING, UNDERH. OG SPORT ..	5	-	-	-	2	1	1	1	-	-	0,3	
PERSONLEG TENESTEYTING	31	5	10	2	9	2	3	-	-	-	1,9	
UOPPGITT NÆRING	17	4	1	1	5	-	1	4	-	1	1,1	

TABELL 7. YRKESAKTIVE 16 ÅR OG OVER, ETTER KJØNN, ARBEIDSTID OG NÆRING/YRKESFELT. 1/11 79 - 31/10 80

	MENN						KVINNER				
	I ALT	100-	500-	1 000	UOPP-	I ALT	100-	500-	1 000	UOPP-	
		I ALT	499	999	TIMAR		GITT	I ALT	499	999	TIMAR
		TIMAR	TIMAR	OG OVER	ARB.-		TIMAR	TIMAR	OG OVER	ARB.-	
					TID					TID	
I ALT	1615	1000	73	54	823	50	615	171	144	271	29
NÆRING											
JORDBRUK	179	104	16	8	60	20	75	24	10	31	10
SKOGBRUK	1	-	-	-	-	-	1	:	:	:	:
FISKE OG FANGST	23	20	4	4	11	1	3	1	2	-	-
BERGVERKSDRIFT	1	1	:	:	:	:	-	-	-	-	-
INDUSTRI I ALT	388	272	22	10	233	7	116	26	27	59	4
PRODUKSJON AV NÆRINGSMIDDEL, DRIKKEVARER OG TOBAKKSVARER	18	17	2	1	12	2	1	:	:	:	:
PRODUKSJON AV TEKSTILVARER, KLEDEVARER, LEP OG LERVARER	60	13	2	-	11	-	47	11	6	28	2
PRODUKSJON AV TREVARER	34	33	-	-	32	1	1	:	:	:	:
TREFOREDLING, GRAFISK PRODUKSJON OG FORLAGSVERKSEMD	8	7	-	-	7	-	1	:	:	:	:
PROD. AV KJEMISKE PROD., MINERAL- OLJE-, KOL-, GUMMI- OG PLASTPROD. PRODUKSJON AV MINERALSKE PRODUKT. PRODUKSJON AV METALL	51	12	1	-	11	-	39	8	12	17	2
PRODUKSJON AV VERKSTADPRODUKT ... INDUSTRIPRODUKSJON ELLES	1	1	:	:	:	:	-	-	-	-	-
KRAFT- OG VASSFORSYNING	10	10	1	-	9	-	-	-	-	-	-
BYGGJE- OG ANLEGGVERKSEMD	194	180	9	7	158	6	14	3	7	3	1
VAREHANDEL	163	87	4	3	78	2	76	20	22	34	-
HOTELL- OG RESTAURANTDRIFT	16	8	2	2	3	1	8	5	2	1	-
LANDTRANSPORT	60	58	4	2	49	3	2	:	:	:	:
SJØTRANSPORT	57	53	2	7	41	3	4	-	-	4	-
TRANSPORT ELLES, LAGRING, POST OG TELEKOMMUNIKASJONAR	43	20	-	-	19	1	23	9	5	8	1
BANK- OG FINANSIERINGSVERKSEMD	16	11	-	-	10	1	5	1	-	4	-
FORSIKRINGSVERKSEMD, EIGEDOMSDRIFT OG FORRETN.MESS. TENESTEYTING	40	29	2	1	25	1	11	4	1	6	-
OFFENTLEG ADM., FORSVAR, POLITI OG RETTSVESEN	76	49	-	1	47	1	27	6	8	13	-
RENOVASJON OG REINGJERING	2	1	:	:	:	:	1	:	:	:	:
UNDERVISNING OG FORSKINGSVERKSEMD .	153	56	4	4	47	1	97	23	25	43	6
HELSE- OG ANDRE SOSIALTENESTER	140	13	1	2	10	-	127	42	27	53	5
KULTURELL T.YTING, UNDERHALDNING OG SPORT	5	3	-	1	2	-	2	:	:	:	:
PERSONLEG TENESTEYTING	31	19	-	1	17	1	12	4	2	6	-
UOPPGITT NÆRING	17	6	2	1	2	1	11	1	3	5	2
YRKESFELT											
TEKNISK, VITSKAPELEG, HUMANISTISK OG KUNSTNARLEG ARBEID	247	105	4	8	93	-	142	34	32	71	5
ADMINISTRASJONS- OG FORVALTNINGS- ARBEID, BEDRIFTS- OG ORGANISASJONS- LEIING I ALT	33	25	-	-	25	-	8	1	1	6	-
OFFENTLEG ADMINISTRASJON OG FORVALTNINGSARBEID	10	5	-	-	5	-	5	1	1	3	-
BEDRIFTS- OG ORGANISASJONSLEIING	23	20	-	-	20	-	3	-	-	3	-
KONTORARBEID	114	30	1	-	29	-	84	14	22	47	1
HANDELSARBEID	103	50	-	3	45	2	53	16	12	25	-
JORDBRUKS-, SKOGBRUKS- OG FISKEARBEID	162	106	19	10	71	6	56	20	7	21	8
GRUVE- OG SPRENGINGSARBEID M.M. ...	8	8	-	1	6	1	-	-	-	-	-
TRANSPORT OG KOMMUNIKASJONSARBEID .	146	123	7	6	105	5	23	9	6	7	1
INDUSTRI-, BYGGJE- OG ANLEGG- ARBEID I ALT	503	414	30	13	365	6	89	18	21	46	4
JERN- OG METALLVAREARBEID	131	130	8	5	116	1	1	:	:	:	:
ELEKTROARBEID	40	40	1	2	35	2	-	-	-	-	-
TREARBEID	97	94	1	2	91	-	3	1	-	1	1
NÆRINGSMIDDELARBEID	6	6	-	1	5	-	-	-	-	-	-
MASKIN- OG MOTORDRIFT	17	16	-	1	13	2	1	:	:	:	:
LASTE-, LØSSE- OG LAGERARBEID ...	32	29	5	1	23	-	3	1	-	2	-
INDUSTRI-, BYGGJE- OG ANLEGGARBEID ELLES	180	99	15	1	82	1	81	16	20	42	3
SERVICEARBEID	160	47	6	6	32	3	113	48	34	28	3
MILITÆRT ARBEID, UOPPGITT ELLER IKKJE IDENTIFISERT YRKE	139	92	6	7	52	27	47	11	9	20	7

TABELL 8. YRKESAKTIVE 16 ÅR OG OVER I ARBEID I VEKA 25/10 - 31/10 1980, ETTER KJØNN, ARBEIDSTID I VEKA

OG NÆRING/YRKESFELT											
I ALT	MENN						KVINNER				
	I ALT	1-19 TIMAR	20-29 TIMAR	30 TIMAR OG OVER	UOPP- GITT	I ALT	1-19 TIMAR	20-29 TIMAR	30 TIMAR OG OVER	UOPP- GITT	
I ALT	1335	865	34	30	774	27	470	153	88	211	18
NÆRING											
JORDBRUK	123	73	12	9	49	3	50	25	5	17	3
SKOGBRUK	-	-	-	-	-	-	-	-	-	-	-
FISKE OG FANGST	14	13	-	-	12	1	1	:	:	:	:
BERGVERKSDRIFT	-	-	-	-	-	-	-	-	-	-	-
INDUSTRI I ALT	337	243	6	6	226	5	94	16	19	55	4
PRODUKSJON AV NÆRINGSMIDDEL, DRIKKEVARER OG TOBAKKSVARER	15	14	-	1	13	-	1	:	:	:	:
PRODUKSJON AV TEKSTILVARER, KLEDEVARER, LER OG LERVARER	51	11	-	-	11	-	40	5	5	28	2
PRODUKSJON AV TREVARER	31	30	-	-	30	-	1	:	:	:	:
TREFOREDLING, GRAFISK PRODUKSJON OG FORLAGSVERKSEMD	8	7	:	:	:	:	1	:	:	:	:
PROD. AV KJEMISKE PROD., MINERAL- OLJE-, KOL-, GUMMI- OG PLASTPROD.	39	11	-	1	9	1	28	5	3	18	2
PRODUKSJON AV MINERALSKE PRODUKT.	-	-	-	-	-	-	-	-	-	-	-
PRODUKSJON AV METALL	33	27	4	-	23	-	6	1	1	4	-
PRODUKSJON AV VERKSTADPRODUKT	159	142	2	3	133	4	17	4	9	4	-
INDUSTRIPRODUKSJON ELLES	1	1	:	:	:	:	-	-	-	-	-
KRAFT- OG VASSFORSYNING	9	9	-	-	8	1	-	-	-	-	-
BYGGJE- OG ANLEGGVERKSEMD	171	159	2	1	152	4	12	5	1	5	1
VAREHANDEL	135	82	2	-	75	5	53	16	7	28	2
HOTELL- OG RESTAURANDRIFT	7	3	-	-	3	-	4	3	-	1	-
LANDTRANSPORT	53	52	2	1	48	1	1	:	:	:	:
SJØTRANSPORT	44	41	2	2	32	5	3	1	-	1	1
TRANSPORT ELLES, LAGRING, POST OG TELEKOMMUNIKASJONAR	34	18	1	-	17	-	16	4	4	8	-
BANK- OG FINANSIERINGSVERKSEMD	15	10	-	-	10	-	5	-	-	5	-
FORSIKRINGSVERKSEMD, EIGEDOMSDRIFT OG FORRETN.MESS. TENESTEYTING	36	27	1	-	26	-	9	1	1	7	-
OFFENTLEG ADM., FORSVAR, POLITI OG RETTSVESEN	70	47	-	-	47	-	23	10	3	10	-
RENOVASJON OG REINGJERING	1	1	:	:	:	:	-	-	-	-	-
UNDERVISNING OG FORSKINGSVERKSEMD	137	54	3	9	42	-	83	24	20	35	4
HELSE- OG ANDRE SOSIALTENESTER	104	10	-	-	9	1	94	42	21	29	2
KULTURELL T.YTING, UNDERHALDNING OG SPORT	4	2	:	:	:	:	2	:	:	:	:
PERSONLEG TENESTEYTING	27	17	1	1	15	-	10	2	3	4	1
UOPPGITT NÆRING	14	4	1	1	1	1	10	1	4	5	-
YRKESFELT											
TEKNISK, VITSKAPELEG, HUMANISTISK OG KUNSTNARLEG ARBEID	211	101	6	11	84	-	110	36	25	46	3
ADMINISTRASJONS- OG FORVALTNINGS- ARBEID, BEDRIFTS- OG ORGANISASJONS- LEIING I ALT	31	25	-	1	24	-	6	-	1	5	-
OFFENTLEG ADMINISTRASJONS- OG FORVALTNINGSARBEID	8	5	-	-	5	-	3	-	1	2	-
BEDRIFTS- OG ORGANISASJONSLEIING	23	20	-	1	19	-	3	-	-	3	-
KONTORARBEID	102	30	1	-	29	-	72	17	14	40	1
HANDELSARBEID	89	50	1	-	48	1	39	14	5	20	-
JORDBRUKS-, SKOGBRUKS- OG FISKEARBEID	121	85	12	8	61	4	36	18	4	13	1
GRUVE- OG SPRENGINGSARBEID M.M.	7	7	-	-	5	2	-	-	-	-	-
TRANSPORT OG KOMMUNIKASJONSARBEID	118	103	4	2	91	6	15	4	4	7	-
INDUSTRI-, BYGGJE- OG ANLEGG- ARBEID I ALT	442	372	7	3	352	10	70	7	11	47	5
JERN- OG METALLVAREARBEID	118	117	3	2	111	1	1	:	:	:	:
ELEKTROARBEID	37	37	1	-	35	1	-	-	-	-	-
TREARBEID	90	88	1	-	86	1	2	:	:	:	:
NÆRINGSMIDDELARBEID	6	6	-	1	5	-	-	-	-	-	-
MASKIN- OG MOTORDRIFT	16	15	-	-	15	-	1	:	:	:	:
LASTE-, LOSSE- OG LAGERARBEID	28	25	-	-	23	2	3	-	1	1	1
INDUSTRI-, BYGGJE- OG ANLEGG SARBEID ELLES	147	84	2	-	77	5	63	7	9	43	4
SERVICEARBEID	128	38	2	2	33	1	90	48	17	21	4
MILITÆRT ARBEID, UOPPGITT ELLER IKKJE IDENTIFISERT YRKE	86	54	1	3	47	3	32	9	7	12	4

TABELL 9. YRKESAKTIVE 16 ÅR OG OVER MED FAST OPPMØTEPLASS PÅ ARBEID I VEKA 25/10 - 31/10 1980, ETTER

TALET PÅ ARBEIDSREISER, REISETID OG YRKESFELT/OPPMØTEPLASS

I ALT	REISTE IKKJE	REISTE 1 GONG			REISTE 2-3 GONGER			REISTE 4 GONGER ELLER FLEIRE			UOPP- GITT TAL PÅ REISER	
		REISE- TID	REISE- TID	UOPP- GITT	REISE- TID	REISE- TID	UOPP- GITT	REISE- TID	REISE- TID	UOPP- GITT		
		UNDER 45 MIN	45 MIN OG OVER		UNDER 45 MIN	45 MIN OG OVER		UNDER 45 MIN	45 MIN OG OVER			
I ALT	1183	39	15	17	2	87	21	1	535	310	13	143
YRKESFELT												
TEKN., VITSK., HUMANIS- TISK OG KUNSTNARLEG ARBEID	189	1	5	3	-	27	5	-	92	43	2	11
OFFENTLEG ADMINISTRA- SJONS- OG FORVALTN.ARBEID.	7	-	-	-	-	-	-	-	5	2	-	-
BEDRIFTS- OG ORGANISA- SJONSLEIING	20	-	-	-	-	-	-	-	14	5	-	1
KONTORARBEID	100	1	3	1	1	10	5	-	42	32	-	5
HANDELSARBEID	79	2	3	1	-	11	-	-	29	32	-	1
JORDBRUKS-, SKOGBRUKS- OG FISKEARBEID	107	3	-	-	-	4	-	-	47	2	8	43
GRUVE- OG SPRENGINGS- ARBEID M.M.	6	-	-	-	-	-	-	-	2	3	-	1
TRANSPORT OG KOMMUNIKA- SJONSARBEID	101	10	1	2	-	8	4	1	29	28	-	18
INDUSTRI-, BYGGJE- OG ANLEGG SARBEID I ALT	394	17	-	7	-	5	3	-	202	126	-	34
JERN- OG METALLV.ARBEID	114	6	-	3	-	-	-	-	59	36	-	10
ELEKTROARBEID	33	6	-	1	-	-	-	-	10	12	-	4
TREARBEID	73	-	-	1	-	-	-	-	39	27	-	6
NÆRINGSMIDDELARBEID ...	5	-	-	-	-	-	-	-	1	4	-	-
MASKIN- OG MOTORDRIFT ..	9	-	-	1	-	-	-	-	4	3	-	1
LASTE-, LOSSE- OG LAGERARBEID	27	-	-	-	-	-	-	-	17	9	-	1
INDUSTRI-, BYGGJE- OG ANLEGG SARBEID ELLES	133	5	-	1	-	5	3	-	72	35	-	12
SERVICEARBEID	115	3	3	1	1	19	3	-	49	25	1	10
MILITÆRT ARBEID OG UOPPGITT YRKESOMRÅDE	65	2	-	2	-	3	1	-	24	12	2	19
OPPMØTEPLASS OG KJØNN												
INNAN HEIMSTADFYLKET	1120	21	15	15	2	87	20	1	526	302	11	120
MENN	701	16	1	10	-	14	6	1	332	238	4	79
KVINNER	419	5	14	5	2	73	14	-	194	64	7	41
I HEIMSTADKOMMUNEN	681	6	12	1	2	76	2	-	450	30	10	92
MENN	380	4	1	1	-	10	1	-	286	18	4	55
KVINNER	301	2	11	-	2	66	1	-	164	12	6	37
1201 BERGEN	422	14	3	10	-	10	18	1	74	266	1	25
MENN	306	11	-	5	-	3	5	1	45	215	-	21
KVINNER	116	3	3	5	-	7	13	-	29	51	1	4
1263 LINDÅS	9	-	-	1	-	1	-	-	2	4	-	1
MENN	7	-	-	1	-	1	-	-	1	3	-	1
KVINNER	2	-	-	-	-	-	-	-	1	1	-	-
1260 RADØY	2	-	-	-	-	-	-	-	-	1	-	1
MENN	2	-	-	-	-	-	-	-	-	1	-	1
KVINNER	-	-	-	-	-	-	-	-	-	-	-	-
1221 STORD	1	-	-	-	-	-	-	-	-	-	-	1
MENN	1	-	-	-	-	-	-	-	-	-	-	1
KVINNER	-	-	-	-	-	-	-	-	-	-	-	-
1228 ODDA	1	1	-	-	-	-	-	-	-	-	-	-
MENN	1	1	-	-	-	-	1	-	-	-	-	-
KVINNER	-	-	-	-	-	-	-	-	-	-	-	-
1233 ULVIK	1	-	-	1	-	-	-	-	-	-	-	-
MENN	1	-	-	1	-	-	-	-	-	-	-	-
KVINNER	-	-	-	-	-	-	-	-	-	-	-	-
ANDRE KOMMUNAR I FYLKET.	3	-	-	2	-	-	-	-	-	1	-	-
MENN	3	-	-	2	-	-	-	-	-	1	-	-
KVINNER	-	-	-	-	-	-	-	-	-	-	-	-
UTANFOR FYLKET	18	11	-	2	-	-	-	-	-	-	-	5
MENN	17	11	-	1	-	-	-	-	-	-	-	5
KVINNER	1	-	-	1	-	-	-	-	-	-	-	-
1103 STAVANGER	4	2	-	1	-	-	-	-	-	-	-	1
MENN	3	2	-	-	-	-	-	-	-	-	-	1
KVINNER	1	-	-	1	-	-	-	-	-	-	-	-
0301 OSLO	3	2	-	-	-	-	-	-	-	-	-	1
MENN	3	2	-	-	-	-	-	-	-	-	-	1
KVINNER	-	-	-	-	-	-	-	-	-	-	-	-
1424 ÅRDAL	2	2	-	-	-	-	-	-	-	-	-	-
MENN	2	2	-	-	-	-	-	-	-	-	-	-
KVINNER	-	-	-	-	-	-	-	-	-	-	-	-
0219 BÆRUM	1	-	-	-	-	-	-	-	-	-	-	1
MENN	1	-	-	-	-	-	-	-	-	-	-	1
KVINNER	-	-	-	-	-	-	-	-	-	-	-	-
ANDRE STADER UTANFOR FYLKET	8	5	-	1	-	-	-	-	-	-	-	2
MENN	8	5	-	1	-	-	-	-	-	-	-	2
KVINNER	-	-	-	-	-	-	-	-	-	-	-	-
UOPPGITT OPPMØTEPLASS	45	7	-	-	-	-	1	-	9	8	2	18

TABELL 11. BUSTADER ETTER HUSTYPE OG TALET PÅ ROM. BUSETTE ETTER TALET PÅ ROM I BUSTADEN. 1/11 1980

TALET PÅ ROM UTANOM KJØKKEN	BUSTADER						BUSETTE	
	I ALT	I VÅNINGSHUS I TILKN. TIL GARDSDRIFT OG I FRITTL. EINEBUSTADER	I ANDRE EINE- OG TOMANNS- BUSTADER OG SMÅHUS	I BLOKK, LEIGE- GÅRD E.L.	I ANDRE BYGG	I UOPP- GITT- HUS- TYPE	I ALT	PR. ROM
ALLE	1126	958	60	6	8	94	3668	0,8
1 ROM	35	27	3	-	2	3	65	1,9
MED KJØKKEN								
6 KVM OG OVER	17	14	1	-	-	2	30	1,8
MED KJØKKEN								
UNDER 6 KVM	15	11	2	-	1	1	31	2,1
UTAN KJØKKEN	-	-	-	-	-	-	-	-
UOPPGITT	3	2	-	-	1	-	4	1,3
2 ROM	95	71	17	2	-	5	196	1,0
MED KJØKKEN								
6 KVM OG OVER	53	42	7	1	-	3	109	1,0
MED KJØKKEN								
UNDER 6 KVM	40	29	9	-	-	2	84	1,1
UTAN KJØKKEN	-	-	-	-	-	-	-	-
UOPPGITT	2	-	1	1	-	-	3	0,8
3 ROM	121	96	9	2	1	13	294	0,8
4 "	390	362	11	1	-	16	1286	0,8
5 "	186	166	14	1	1	4	701	0,8
6 "	119	112	2	-	1	4	494	0,7
7 "	60	58	2	-	-	-	262	0,6
8 ROM OG OVER	52	45	1	-	1	5	226	0,5
UOPPGITT	68	21	1	-	2	44	144	-

TABELL 12. BUSTADER ETTER BYGGJEÅR FOR HUSET OG HUSTYPE/EIGE-/LEIGEFORM. BUSETTE OG ROM, ETTER BYGGJEÅR FOR HUSET. 1/11 1980

	ALLE	BYGGJEÅR FOR HUSET								UOPP- GITT
		1900 OG FØR	1901- 1920	1921- 1940	1941- 1945	1946- 1950	1951- 1960	1961- 1970	1971- 1980	
BUSTADER I ALT	1126	130	106	117	11	48	92	152	408	62
HUSTYPE										
I VÅNINGSHUS	316	95	81	58	4	7	25	18	23	5
I FRITTLIGGANDE EINEBUSTAD	642	18	15	44	6	30	49	117	356	7
I REKKJEHUS, TERR.HUS E.L..	25	1	1	-	-	1	2	3	17	-
I HORIZONTALT DELT										
TOMANNSBUSTAD	16	2	1	3	-	1	4	3	2	-
I ANNA BYGG UNDER 3 ETG. ..	19	3	3	1	-	2	4	3	2	1
I BLOKK, LEIGEGÅRD E.L.	6	-	-	1	1	-	1	1	1	1
I FORRETNINGSBYGG	5	-	2	1	-	1	-	1	-	-
I BYGG FOR FELLESHUSHALD ..	3	-	1	-	-	-	1	1	-	-
I UOPPGITT HUSTYPE	94	11	2	9	-	6	6	5	7	48
EIGE-/LEIGEFORHOLD TIL										
BUSTADEN										
EIGD I ALT	807	85	74	76	7	34	62	113	345	11
PRIVAT	772	85	74	76	7	34	59	108	318	11
GJENNOM BURETTSLAG E.L.	35	-	-	-	-	-	3	5	27	-
LEIGD I ALT	123	12	12	15	3	7	12	23	35	4
VED VANLEG LEIGEKONTRAKT.	51	5	7	4	1	4	3	7	17	3
SOM TENESTEBUSTAD	47	3	4	6	-	-	5	14	14	1
FOR EIT AVGRENSA TIDSRUM.	15	1	-	2	1	2	4	1	4	-
PÅ ANDRE VILKÅR	10	3	1	3	1	1	-	1	-	-
UOPPGITT	196	33	20	26	1	7	18	16	28	47
BUSETTE I ALT	3668	336	341	311	32	125	281	588	1523	131
BUSETTE PR. BUSTAD	3,3	2,6	3,2	2,7	2,9	2,6	3,1	3,9	3,7	2,1
ROM I ALT	4654	528	475	470	44	210	368	660	1828	72
ROM PR. BUSTAD	4,4	4,2	4,6	4,1	4,0	4,5	4,1	4,5	4,6	3,8
BUSETTE PR. ROM	0,8	0,6	0,7	0,7	0,7	0,6	0,7	0,9	0,8	0,7

TABELL 13. BUSTADER ETTER VIKTIGASTE KJELDE TIL OPPVARMING OG BYGGJEÅR/INSTALLASJON AV PIPE. BUSETTE ETTER BUSTADENS VIKTIGASTE KJELDE TIL OPPVARMING. 1/11 1980

	EI KJELDE VIKTIGAST						TO ELLER FLEIRE LIKEVERDIGE KJELDER					UOPP- GITT KJELDE TIL OPP- VAR- MING
	ALLE	SEN- TRAL- VARME	ELEK- TRISKE OMNAR E. L.	OMNAR FOR FLY- TANDE BRENSSEL	OMNAR FOR FAST BRENSSEL	ALLE	EL. OMNAR OG OMNAR FOR FAST BRENSSEL	EL. OMNAR OG OMNAR FOR FLY- TANDE BRENSSEL	OMNAR FOR FAST OG FLY- TANDE BRENSSEL	EL. OMNAR OG OMNAR FOR FAST OG FLY- TANDE BRENSSEL		
BUSTADER I ALT	1126	720	9	186	229	296	341	152	88	50	51	65
BYGGJEÅR												
1900 OG FØR	130	98	-	16	8	74	25	18	1	4	2	7
1901 - 1920	106	67	-	9	11	47	38	23	6	4	5	1
1921 - 1940	117	75	-	20	12	43	37	20	6	3	8	5
1941 - 1945	11	3	-	1	-	2	7	2	2	1	2	1
1946 - 1950	48	35	1	6	8	20	12	10	1	1	-	1
1951 - 1960	92	54	2	11	15	26	35	16	10	6	3	3
1961 - 1970	152	105	2	21	44	38	44	17	13	9	5	3
1971 - 1980	408	269	3	99	130	37	137	41	48	22	26	2
UOPPGITT	62	14	1	3	1	9	6	5	1	-	-	42
PIPE												
MED PIPE	1057	699	5	169	229	296	341	152	88	50	51	17
UTAN PIPE	21	20	4	16	-	-	-	-	-	-	-	1
UOPPGITT	48	1	-	1	-	-	-	-	-	-	-	47
BUSETTE I ALT	3668	2372	26	573	865	908	1155	452	329	171	203	141
BUSETTE PR. BUSTAD	3,3	3,3	2,9	3,1	3,8	3,1	3,4	3,0	3,7	3,4	4,0	2,2
ROM I ALT	4654	3049	36	711	1063	1239	1527	637	406	220	265	79
ROM PR. BUSTAD	4,4	4,3	4,0	3,9	4,7	4,3	4,6	4,4	4,7	4,7	5,2	3,3
BUSETTE PR. ROM	0,8	0,8	0,7	0,8	0,8	0,7	0,7	0,7	0,8	0,7	0,8	0,8

TABELL 14. BUSTADER ETTER SANITÆRUTSTYR OG TALET PÅ ROM. BUSETTE ETTER BUSTADENS SANITÆRUTSTYR. 1/11 1980

TALET PÅ ROM UTANOM KJØKKEN	MED BAD						UTAN BAD					UOPP- GITT OM BAD
	ALLE	ALLE	WC I BU- STADEN	WC UTANFOR BU- STADEN	ANNA DO	UOPP- GITT DO	ALLE	WC I BU- STADEN	WC UTANFOR BU- STADEN	ANNA DO	UOPP- GITT DO	
BUSTADER I ALT	1126	913	879	5	12	17	130	19	12	95	4	83
1 ROM MED KJØKKEN	35	23	22	-	1	-	10	-	1	9	-	2
6 KVM OG ØVER MED KJØKKEN	17	10	10	-	-	-	5	-	1	4	-	2
UNDER 6 KVM UTAN KJØKKEN	15	10	9	-	1	-	5	-	-	5	-	-
UOPPGITT	3	3	3	-	-	-	-	-	-	-	-	-
2 ROM MED KJØKKEN	95	54	52	-	2	-	36	10	6	20	-	5
6 KVM OG ØVER MED KJØKKEN	53	32	31	-	1	-	19	7	2	10	-	2
UNDER 6 KVM UTAN KJØKKEN	40	21	20	-	1	-	17	3	4	10	-	2
UOPPGITT	2	1	1	-	-	-	-	-	-	-	-	1
3 ROM	121	94	85	1	2	6	21	1	2	16	2	6
4 "	390	338	326	-	5	7	35	6	2	27	-	17
5 "	186	171	165	3	2	1	9	-	-	9	-	6
6 "	119	109	107	1	-	1	9	1	-	7	1	1
7 "	60	54	54	-	-	-	6	1	1	4	-	-
8 ROM OG ØVER	52	48	48	-	-	-	2	-	-	2	-	2
UOPPGITT	68	22	20	-	-	2	2	-	-	1	1	44
BUSETTE I ALT	3668	3164	3071	19	27	47	310	54	29	214	13	194
BUSETTE PR. BUSTAD	3,3	3,5	3,5	3,8	2,3	2,8	2,4	2,8	2,4	2,3	3,3	2,3
BUSETTE PR. ROM	0,8	0,8	0,8	0,8	0,7	0,7	0,7	0,9	0,9	0,6	1,0	0,7
ROM PR. BUSTAD	4,4	4,6	4,6	4,8	3,4	3,8	3,5	3,2	2,8	3,6	4,0	3,9

TABELL 15. BUSTADER, ROM OG BUSETTE, ETTER HUSTYPE. 1/11 1980

	ALLE	VÅ- NINGS- HUS I TILKN. TIL GARDS- DRIFT	FRITT- LIGG- JANDE EINE- BUSTAD	REKKJEHUS, TERRASSEHUS, HUS I KJEDE, VERTIKALT DELT TOMANNS- BUSTAD	HORI- SON- TALT DELT TO- MANNS- BUSTAD	ANNA BUSTADBYGG MED FÆRRE ENN 3 ETASJAR	BLOKK, LEIGEGÅRD ELLER ANNA BUSTADBYGG MED 3 ETASJAR EL. FLEIRE	FOR- RET- NINGS- BYGG M.M.	BYGG FOR FEL- LES- HUS- HALD	UOPP- GITT HUS- TYPE
BUSTADER I ALT ...	1126	316	642	25	16	19	6	5	3	94
BUSETTE I ALT	3668	952	2298	62	39	65	14	16	10	212
BUSETTE PR. BUSTAD	3,3	3,0	3,6	2,5	2,4	3,4	2,3	3,2	3,3	2,3
ROM I ALT	4654	1399	2797	100	48	65	19	14	11	203
ROM PR. BUSTAD ...	4,4	4,5	4,5	4,0	3,0	3,6	3,2	4,7	3,7	4,1
BUSETTE PR. ROM ..	0,8	0,7	0,8	0,6	0,8	1,0	0,7	0,8	0,9	0,7

TABELL 16. BUSTADER ETTER EIGE-/LEIGEFORM OG AREAL. BUSETTE ETTER EIGE-/LEIGEFORHOLD TIL BUSTADEN. 1/11 1980

AREAL	ALLE	BUSTADEN BLIR EIGD			BUSTADEN BLIR LEIGD					UOPPGITT EIGE-/ LEIGE- FORM
		ALLE PRIVAT	GJENNOM BURETTS- LAG E.L.	ALLE	VED VANLEG LEIGE- KONTRAKT	SOM TENESTE- BUSTAD	FOR EIT AVGRENSA TIDSROM	PÅ ANDRE VILKÅR		
BUSTADER I ALT ...	1126	807	772	35	123	51	47	15	10	196
UNDER 30 KVM ...	28	8	8	-	12	6	4	2	-	8
30- 39 KVM	41	10	10	-	17	12	4	-	1	14
40- 49 "	55	25	25	-	18	10	1	6	1	12
50- 59 "	77	35	35	-	21	12	7	1	1	21
60- 79 "	145	104	101	3	12	7	1	1	3	29
80- 99 "	396	332	317	15	25	1	19	3	2	39
100-129 "	219	191	178	13	15	3	8	2	2	13
130 KVM OG OVER.	96	88	84	4	2	-	2	-	-	6
UOPPGITT AREAL .	69	14	14	-	1	-	1	-	-	54
BUSETTE I ALT	3668	2885	2750	135	327	137	122	52	16	456
BUSETTE PR. BUSTAD	3,3	3,6	3,6	3,9	2,7	2,7	2,6	3,5	1,6	2,3
ROM I ALT	4654	3760	3579	181	370	129	159	41	41	525
ROM PR. BUSTAD ...	4,4	4,8	4,7	5,2	3,1	2,6	3,5	2,7	4,1	3,6
BUSETTE PR. ROM ..	0,8	0,8	0,8	0,7	0,9	1,0	0,8	1,3	0,4	0,7

TABELL 17. BUSTADER, BUSETTE OG ROM, ETTER BUSETTE PR. ROM I BUSTADEN. 1/11 1980

	ALLE	BUSETTE PR. ROM UTANOM KJØKKEN									UOPP- GITT
		UNDER 0,25	0,25- 0,49	0,50- 0,74	0,75- 0,99	1,00- 1,24	1,25- 1,49	1,50- 1,74	1,75- 1,99	2,00 OG OVER	
BUSTADER I ALT	1126	38	144	295	153	276	80	42	1	29	68
BUSETTE I ALT	3668	44	258	777	609	1103	396	220	11	106	144
BUSETTE PR. BUSTAD	3,3	1,2	1,8	2,6	4,0	4,0	5,0	5,2	11,0	3,7	2,1
ROM I ALT	4654	235	745	1334	763	1075	310	143	6	44	-
ROM PR. BUSTAD	4,4	6,2	5,2	4,5	5,0	3,9	3,9	3,4	6,0	1,5	-

TABELL 20. FAMILIAR OG PERSONAR I PRIVATHUSHALD, ETTER FAMILIETYPPE OG EIGE-/LEIGEFORHOLD TIL BUSTADEN/
 TALET PÅ ROM I BUSTADEN. 1/11 1980

	I ALT		FAMI- LIAR MED EIN PER- SON	FAMILIAR MED TO ELLER FLEIRE PERSONAR							
	FAMI- LIAR	PER- SONAR		I ALT		EKTE- PAR UTAN UGIFTE BARN	EKTEPAR MED UGIFTE BARN		MOR ELLER FAR MED UGIFTE BARN		FAM. MED UOPP- GITT FAM.- TYPE
				FAMI- LIAR	PER- SONAR		FAMI- LIAR	PER- SONAR	FAMI- LIAR	PER- SONAR	
I ALT	1233	3668	296	937	3372	229	639	2720	67	187	2
EIGE-/LEIGEFORHOLD TIL											
BUSTADEN											
EIGD I ALT	887	2885	155	732	2730	164	524	2275	43	125	1
PRIVAT	849	2750	147	702	2603	162	497	2157	42	120	1
GJENNOM BURETTSLAG E.L. ..	38	135	8	30	127	2	27	118	1	5	-
LEIGD I ALT	133	327	51	82	276	16	59	226	7	18	-
VED VANLEG LEIGEKONTRAKT .	55	137	18	37	119	6	27	97	4	10	-
SOM TENESTEBUSTAD	49	122	20	29	102	8	20	83	1	3	-
FOR EIT AVGRENSA TIDSRUM .	17	52	4	13	48	-	11	43	2	5	-
PÅ ANDRE VILKÅR	12	16	9	3	7	2	1	3	-	-	-
UOPPGITT	213	456	90	123	366	49	56	219	17	44	1
TALET PÅ ROM I BUSTADEN											
UTANOM KJØKKEN											
1 ROM	36	65	21	15	44	3	11	36	1	2	-
MED KJØKKEN											
6 KVM OG OVER	17	30	10	7	20	2	5	16	-	-	-
MED KJØKKEN											
UNDER 6 KVM	16	31	9	7	22	1	6	20	-	-	-
UTAN KJØKKEN	-	-	-	-	-	-	-	-	-	-	-
UOPPGITT	3	4	2	1	2	-	-	-	1	2	-
2 ROM	104	196	50	54	146	25	22	78	7	18	-
MED KJØKKEN											
6 KVM OG OVER	57	109	26	31	83	13	12	42	6	15	-
MED KJØKKEN											
UNDER 6 KVM	45	84	23	22	61	11	10	36	1	3	-
UTAN KJØKKEN	-	-	-	-	-	-	-	-	-	-	-
UOPPGITT	2	3	1	1	2	1	-	-	-	-	-
3 ROM	129	294	35	94	259	43	39	139	12	34	-
"	418	1286	74	344	1212	80	245	999	19	53	-
"	208	701	38	170	663	29	129	571	11	32	1
"	130	494	16	114	478	21	87	415	6	21	-
"	73	262	10	63	252	11	49	223	3	7	-
"	63	226	12	51	214	8	41	193	2	5	-
8 ROM OG OVER	63	226	12	51	214	8	41	193	2	5	-
UOPPGITT	72	144	40	32	104	9	16	66	6	15	1

 TABELL 21. TALET PÅ PRIVATHUSHALD MED UTVALDE KJENNETEIKN FOR BUSTADSTANDARD, OG DISPONERING AV PERSONBIL.
 BUSETTE I SLIKE HUSHALD, ETTER ALDER. 1/11 1980

	ALLE	WC I BUSTADEN	BAD I BUSTADEN	TELEFON I BUSTADEN	BRENSEL- OMN I BUSTADEN	BUSTAD- EN BYGD ETTER 1945	HUSHALD- ET EIG BUSTADEN	KJØKKEN 6 KVM OG OVER I BUSTADEN	HUSHALD- ET DIS- PONERER BIL
PRIVATHUSHALD	1126	934	913	695	1028	700	807	927	648
BUSETTE	3668	3230	3164	2380	3435	2517	2885	3202	2528
0-19 ÅR	1381	1275	1249	877	1293	1075	1143	1248	1086
20-39 "	1111	1023	1007	635	1027	876	863	1004	915
40-59 "	556	480	476	425	534	339	476	488	370
60-69 "	298	220	219	215	280	122	228	239	86
70-79 "	224	171	159	162	211	76	125	153	50
80 ÅR OG OVER	98	61	54	66	90	29	50	70	21
BUSETTE PR. BUSTAD	3,3	3,5	3,5	3,4	3,3	3,6	3,6	3,5	3,9
ROM PR. BUSTAD	4,4	4,5	4,6	4,7	4,5	4,5	4,8	4,6	4,8
BUSETTE PR. ROM	0,8	0,8	0,8	0,7	0,8	0,8	0,8	0,8	0,8
HUSHALD DER FØREKOMST AV KJENNETEIKNET IKKJE ER OPPGITT	-	64	83	69	40	62	196	83	131

TABELL 22. FOLKEMENGDEN ETTER ALDER, KJØNN OG TYPE BUSTADSTRØK/GRUNNKRINS. 1/11 1980

I ALT	ALDER. ÅR											
	0-6	7-15	16-19	20-24	25-29	30-49	50-59	60-66	67-69	70-79	80 OG OVER	
KOMMUNEN	3687	463	690	228	225	311	864	267	209	89	227	114
MENN	1879	236	354	115	125	153	450	138	104	42	114	48
KVINNER	1808	227	336	113	100	158	414	129	105	47	113	66
TYPE BUSTADSTRØK OG												
KJØNN												
TETTBYGDE STRØK	-	-	-	-	-	-	-	-	-	-	-	-
MENN	-	-	-	-	-	-	-	-	-	-	-	-
KVINNER	-	-	-	-	-	-	-	-	-	-	-	-
SPREIDBYGDE STRØK	3673	460	688	226	225	307	861	267	209	89	227	114
MENN	1872	234	354	114	125	151	448	138	104	42	114	48
KVINNER	1801	226	334	112	100	156	413	129	105	47	113	66
UOPPGITT BUSTADSTRØK ...	14	3	2	2	-	4	3	-	-	-	-	-
GRUNNKRINS OG KJØNN												
01 MELAND NORD	1449	157	266	92	97	100	311	129	101	48	98	50
MENN	751	85	130	55	60	48	159	66	49	24	52	23
KVINNER	698	72	136	37	37	52	152	63	52	24	46	27
0101 HUSEBØ	185	18	39	9	9	7	30	30	12	4	21	6
MENN	97	12	13	8	9	2	14	18	5	-	12	4
KVINNER	88	6	26	1	-	5	16	12	7	4	9	2
0102 LANDSVIK	92	13	5	4	6	11	13	13	12	3	9	3
MENN	52	7	1	2	5	6	7	6	9	1	7	1
KVINNER	40	6	4	2	1	5	6	7	3	2	2	2
0103 ROSSLAND	215	19	40	16	16	9	45	17	14	12	18	9
MENN	119	9	22	11	12	5	25	10	7	5	10	3
KVINNER	96	10	18	5	4	4	20	7	7	7	8	6
0104 ID	98	10	12	8	9	4	16	13	13	5	3	5
MENN	52	5	6	3	6	3	7	6	8	3	2	3
KVINNER	46	5	6	5	3	1	9	7	5	2	1	2
0105 RYLAND	260	30	41	20	25	23	55	17	17	8	13	11
MENN	133	18	22	14	11	13	26	8	7	4	5	5
KVINNER	127	12	19	6	14	10	29	9	10	4	8	6
0106 BRAKSTAD	218	26	40	13	9	23	53	15	17	3	12	7
MENN	111	16	20	5	6	10	27	7	8	3	6	3
KVINNER	107	10	20	8	3	13	26	8	9	-	6	4
0107 BJØRNDAL	27	2	8	2	-	-	8	2	2	1	1	1
MENN	12	2	3	1	-	-	3	2	-	1	-	-
KVINNER	15	-	5	1	-	-	5	-	2	-	1	1
0108 HOLME	354	39	81	20	23	23	91	22	14	12	21	8
MENN	175	16	43	11	11	9	50	9	5	7	10	4
KVINNER	179	23	38	9	12	14	41	13	9	5	11	4
02 MELAND SØR	2224	303	422	134	128	207	550	138	108	41	129	64
MENN	1121	149	224	59	65	103	289	72	55	18	62	25
KVINNER	1103	154	198	75	63	104	261	66	53	23	67	39
0201 GAUSTAD	128	18	13	7	9	9	29	11	13	7	11	1
MENN	71	8	10	2	5	5	19	4	6	2	9	1
KVINNER	57	10	3	5	4	4	10	7	7	5	2	-
0202 GRASDAL	147	19	29	7	8	10	31	10	13	6	10	4
MENN	79	10	17	1	5	6	14	6	7	4	5	4
KVINNER	68	9	12	6	3	4	17	4	6	2	5	-
0203 MOLDEKLEIV	178	28	22	7	10	19	42	12	9	1	24	4
MENN	91	15	11	3	5	8	24	5	6	-	12	2
KVINNER	87	13	11	4	5	11	18	7	3	1	12	2
0204 FLATØY	308	39	58	21	27	33	75	15	12	6	16	6
MENN	151	21	26	9	12	19	38	9	5	3	7	2
KVINNER	157	18	32	12	15	14	37	6	7	3	9	4
0205 FOSSE	318	35	66	24	14	26	73	25	18	7	20	10
MENN	158	17	34	11	7	15	35	15	9	2	10	3
KVINNER	160	18	32	13	7	11	38	10	9	5	10	7
0206 FREKHAUG	669	109	138	34	26	70	195	32	14	1	27	23
MENN	322	53	71	14	12	30	101	18	8	1	8	6
KVINNER	347	56	67	20	14	40	94	14	6	-	19	17
0207 MJÅTVEIT	105	18	17	3	6	15	25	7	4	2	6	2
MENN	56	8	10	3	2	6	16	3	2	1	4	1
KVINNER	49	10	7	-	4	9	9	4	2	1	2	1
0208 SAGSTAD	177	19	36	15	15	14	25	19	14	6	8	6
MENN	96	12	24	7	10	7	13	9	6	2	3	3
KVINNER	81	7	12	8	5	7	12	10	8	4	5	3
0209 MELAND	194	18	43	16	13	11	55	7	11	5	7	8
MENN	97	5	21	9	7	7	29	3	6	3	4	3
KVINNER	97	13	22	7	6	4	26	4	5	2	3	5
UOPPGITT HEIMSTAD	14	3	2	2	-	4	3	-	-	-	-	-

TABELL 23. YRKESAKTIVE 16 ÅR OG OVER, ETTER NÆRING, KJØNN OG TYPE BUSTADSTRØK/GRUNNKRINS. 1/11 1980

I ALT	JORD- BRUK, SKOG- BRUK, FISKE OG FANGST	INDU- STRI OG BERG- VERKS- DRIFT	KRAFT- OG VASS- FOR- SYNING	BYGGJE- OG ANLEGG- VERK- SFMD	VARE- HANDEL, HOTELL- OG RES- TAURANT- VERK- SEMD	TRANSPORT, LAGRING, POST OG TELE- KOMMUNI- KASJONAR	BANK-, FI- NANS- OG FORSIK- RINGSVERK- SEMD, EIGED.- DRIFT OG FORR.MESS. TENESTE- YTING	OFFENTLEG, SOSIAL OG PRIVAT TENESTE- YTING	UOPP- GITT NÆRING	
KOMMUNEN	1615	203	391	10	194	180	160	56	407	14
MENN	1000	124	274	10	180	96	131	40	141	4
KVINNER	615	79	117	-	14	84	29	16	266	10
TYPE BUSTADSTRØK OG KJØNN										
TETTBYGDE STRØK	-	-	-	-	-	-	-	-	-	-
MENN	-	-	-	-	-	-	-	-	-	-
KVINNER	-	-	-	-	-	-	-	-	-	-
SPREIDTBYGDE STRØK	1610	203	389	10	193	180	159	56	407	13
MENN	996	124	272	10	179	96	130	40	141	4
KVINNER	614	79	117	-	14	84	29	16	266	9
UOPPGITT BUSTADSTRØK	5	-	2	-	1	-	1	-	-	1
GRUNNKRINS OG KJØNN										
01 MELAND NORD	611	111	113	5	96	69	80	11	121	5
MENN	397	62	85	5	86	36	71	8	42	2
KVINNER	214	49	28	-	10	33	9	3	79	3
0101 HUSEBØ	65	21	12	-	13	3	8	-	8	-
MENN	52	12	11	-	13	3	7	-	6	-
KVINNER	13	9	1	-	-	-	1	-	2	-
0102 LANDSVIK	36	5	7	-	4	4	7	-	6	3
MENN	26	3	7	-	4	2	7	-	2	1
KVINNER	10	2	-	-	-	2	-	-	4	2
0103 ROSSLAND	90	17	15	3	11	11	10	1	22	-
MENN	62	11	12	3	11	6	9	1	9	-
KVINNER	28	6	3	-	-	5	1	-	13	-
0104 IO	41	8	7	-	3	4	10	-	9	-
MENN	26	5	5	-	3	2	10	-	1	-
KVINNER	15	3	2	-	-	2	-	-	8	-
0105 RYLAND	119	18	20	1	17	16	18	1	28	-
MENN	72	13	10	1	17	8	14	-	9	-
KVINNER	47	5	10	-	-	8	4	1	19	-
0106 BRAKSTAD	100	14	17	1	11	10	14	7	26	-
MENN	62	7	16	1	9	4	12	6	7	-
KVINNER	38	7	1	-	2	6	2	1	19	-
0107 BJØRNDAL	8	4	1	-	1	1	-	-	1	-
MENN	4	1	1	-	1	1	-	-	-	-
KVINNER	4	3	-	-	-	-	-	-	1	-
0108 HOLME	152	24	34	-	36	20	13	2	21	2
MENN	93	10	23	-	28	10	12	1	8	1
KVINNER	59	14	11	-	8	10	1	1	13	1
02 MELAND SØR	999	92	276	5	97	111	79	45	286	8
MENN	599	62	187	5	93	60	59	32	99	2
KVINNER	400	30	89	-	4	51	20	13	187	6
0201 GAUSTAD	57	12	19	1	4	6	5	2	7	1
MENN	41	7	14	1	4	4	5	1	5	-
KVINNER	16	5	5	-	-	2	-	1	2	1
0202 GRASDAL	69	13	26	-	13	7	3	-	6	1
MENN	39	7	11	-	12	2	3	-	3	1
KVINNER	30	6	15	-	1	5	-	-	3	-
0203 HOLDEKLEIV	76	5	22	1	8	14	11	1	14	-
MENN	48	5	13	1	8	9	7	-	5	-
KVINNER	28	-	9	-	-	5	4	1	9	-
0204 FLATØY	156	13	77	-	9	13	9	4	33	-
MENN	90	11	50	-	8	3	4	3	11	-
KVINNER	66	2	27	-	1	10	3	1	22	-
0205 FOSSE	143	14	40	-	11	17	12	8	38	3
MENN	81	12	24	-	11	10	8	5	11	-
KVINNER	62	2	16	-	-	7	4	3	27	3
0206 FREKHAUG	289	1	56	2	21	23	21	23	141	1
MENN	169	-	47	2	20	13	19	17	50	1
KVINNER	120	1	9	-	1	10	2	6	91	-
0207 MJÅTVEIT	45	2	7	-	7	12	1	2	14	-
MENN	29	1	3	-	7	7	1	2	8	-
KVINNER	16	1	4	-	-	5	-	-	6	-
0208 SAGSTAD	73	17	14	-	11	8	3	3	16	1
MENN	46	11	11	-	11	7	2	2	2	-
KVINNER	27	6	3	-	-	1	1	1	14	1
0209 MELAND	91	15	15	1	13	11	16	2	17	1
MENN	56	8	14	1	12	5	10	2	4	-
KVINNER	35	7	1	-	1	6	6	-	13	1
UOPPGITT HEIMSTAD	5	-	2	-	1	-	1	-	-	1

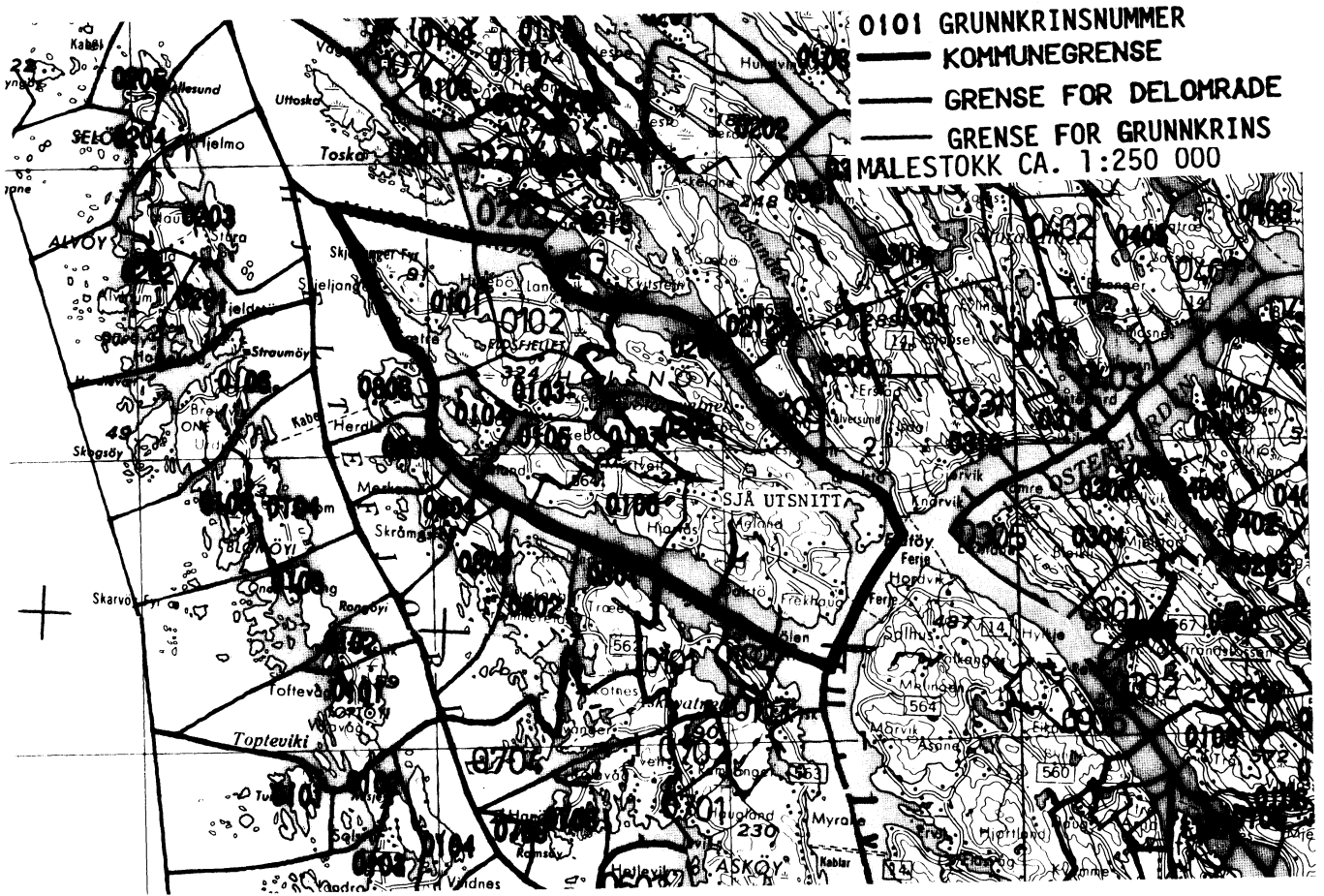
TABELL 24. TALET PÅ PRIVATHUSHALD MED UTVALDE KJENNETEIKN FOR BUSTADSTANDARD, OG DISPONERING AV PERSONBIL. BUSTADSTRØK/GRUNNKRINS. 1/11 1980

	ALLE	WC I BUSTADEN	WC UTANFOR BUSTADEN	ANNA DO	BAD I BUSTADEN	TELEFON I BUSTADEN	PIPE I BUSTADEN	BU- STADEN BYGD ETTER 1945	HUSHALD- ET EIG BUSTADEN	KJØKKEN 6 KVM OG OVER I BUSTADEN	HUSHALD- ET DISPO- NERER BIL
KOMMUNEN	1126	934	18	110	913	695	1057	700	807	927	648
TYPE BUSTADSTRØK											
TETTBYGDE STRØK	-	-	-	-	-	-	-	-	-	-	-
SPREIDTBYGDE STRØK	1121	931	18	110	910	693	1054	697	804	924	646
UOPPGITT BUSTADSTRØK	5	3	-	-	3	2	3	3	3	3	2
GRUNNKRINS											
01 MELAND NORD	456	355	8	64	345	310	432	243	323	368	239
0101 HUSEBØ	58	44	2	7	40	42	53	18	43	43	21
0102 LANDSVIK	36	24	2	7	24	22	34	15	25	28	17
0103 ROSSLAND	62	50	2	6	46	47	59	34	45	47	28
0104 ID	34	22	-	8	22	24	32	18	21	25	12
0105 RYLAND	89	68	1	15	67	57	82	50	60	72	44
0106 BRÅKSTAD	70	62	1	6	60	49	69	43	52	58	47
0107 BJØRNDAL	8	2	-	5	3	4	8	4	4	7	2
0108 HOLME	99	83	-	10	83	65	95	61	73	88	68
02 MELAND SØR	665	576	10	46	565	383	622	454	481	556	407
0201 GAUSTAD	44	31	2	4	34	29	37	19	30	31	22
0202 GRASDAL	45	32	-	9	34	26	41	26	38	37	20
0203 MOLDEKLEIV ..	65	53	3	5	51	34	59	34	36	50	35
0204 FLATØY	86	75	-	9	72	48	81	60	65	73	56
0205 FOSSE	100	88	3	7	83	51	95	66	72	83	56
0206 FREKHAUG	185	178	1	1	174	112	176	161	134	162	137
0207 NJÅTVEIT	33	29	1	2	29	18	32	27	26	29	20
0208 SAGSTAD	51	43	-	3	44	30	46	24	38	41	29
0209 MELAND	56	47	-	6	44	35	55	37	42	50	32
UOPPGITT HEIMSTAD ..	5	3	-	-	3	2	3	3	3	3	2

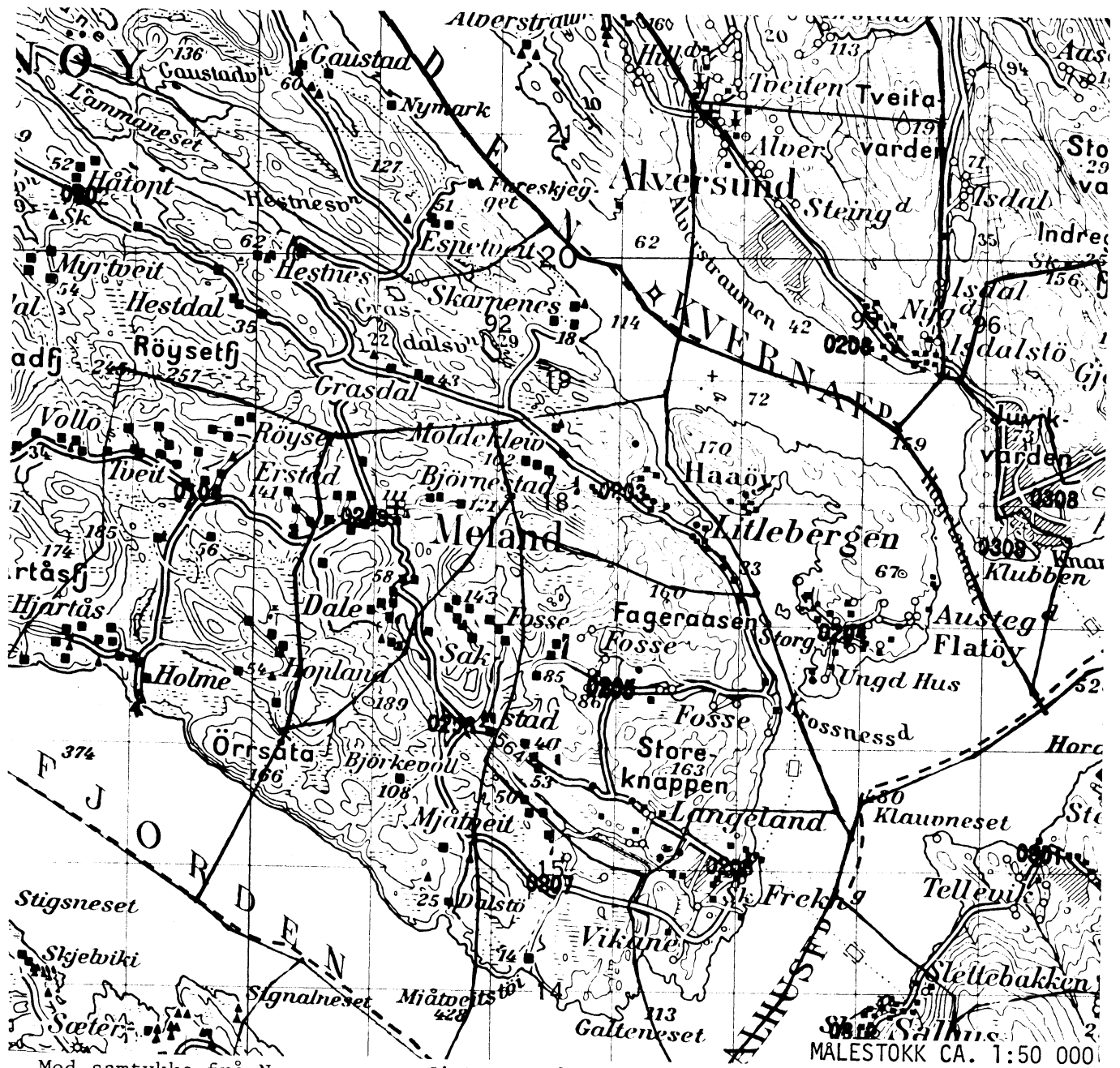
OVERSYN SOM VISER KVA FOR KOMMUNE OG FOLKETELJINGSKRINS
GRUNNKRINSANE I 1980 HØYRDE TIL VED FOLKE- OG BUSTADTELJINGA I 1970

GRUNNKRINS 1980	KOMM 1970	---FOLKETELJINGSKRINS 1970---	
		HEIL KRINS	DEL AV KRINS
0101 HUSEBØ	1256	12	
0102 LANDSVIK	1256	11	
0103 ROSSLAND	1256		10
0104 ID	1256		10
0105 RYLAND	1256	9	
0106 BRAKSTAD	1256	2	
0107 BJØRNDAL	1256		8
0108 HOLME	1256	3	
0201 GAUSTAD	1256	13	8
0202 GRASDAL	1256		8
0203 MØLDEKLEIV	1256	7	
0204 FLATØY	1256	1	
0205 FOSSE	1256	6	
0206 FREKHAUG	1256		5
0207 MJÅTVEIT	1256		5
0208 SAGSTAD	1256		4
0209 MELAND	1256		4

1256 MELAND



UTSNITT AV KRINSKART



Med samtykke frå Norges geografiske oppmåling
er NGOs kartmateriale brukt som kartgrunnlag.

Personskjema

Folke- og bustadteljing 1980

 Undergitt
 teieplikt

 Statistisk
 Sentralbyrå
 Folke-
 teljingskontoret

 Send skjemaet tilbake i svarkonvolutten
 som mottakaren av bustadskjemaet
 har fått.

Lovheimel:

Stortingsvedtak av 16. november 1978, med heimel i lov nr. 2 av 25. april 1907.

SET KRYSS SLIK: IKKJE SLIK:
 BRUK HELST
 BLYANT ELLER
 BLÅ/SVART
 KULEPENN.

H

 1. Kven bur De saman med i husværet? Rettleinga fortel kva vi meiner med eit husvære
 Set fleire kryss om nødvendig.

- | | |
|--|--|
| 1 <input type="checkbox"/> Ingen | 4 <input type="checkbox"/> Dotter, son |
| 2 <input type="checkbox"/> Ektemake | 5 <input type="checkbox"/> Mor, far |
| 3 <input type="checkbox"/> Person eg er forlova med,
eller lev saman med
(utan formelt ekteskap) | 6 <input type="checkbox"/> Sysken, svigerforeldre, barnebarn,
svoger, svigerinne, svigerbarn, tante,
onkel, nevø, niese, besteforeldre |
| | 7 <input type="checkbox"/> Andre personar |

 2. Kva for trussamfunn
 er De tilslutta?

- | |
|---|
| 1 <input type="checkbox"/> Den norske kyrkja
(statskyrkja) |
| 2 <input type="checkbox"/> Trussamfunn utanfor
Den norske kyrkja |
| 3 <input type="checkbox"/> Ikkje tilslutta noko
trussamfunn |

3. Utanlandsk utdanning.

 Dette spørsmålet skal berre dei svare på som har teke
 utdanning utanfor Noreg.

 Dei som budde i Noreg i 1970 skal ikkje føre opp
 utanlandsk utdanning teke før 1970.

 Føer opp viktigaste utdannings, i kva for land ho er
 fullført, og kor lang skolegang De har i utlandet.

Utdanning

Land

Samla skolegang i utlandet (talet på år)

 4. Kva var viktigaste kjelda Dykkar til livsopphald
 i året frå 1. nov. -79 til 31. okt. -80?
 Set berre eitt kryss.

- | | |
|---|--|
| 1 <input type="checkbox"/> Inntekta frå eige arbeid, eller arbeidet
til andre personar (t.d. ektemake, foreldre) | 4 <input type="checkbox"/> Stipend, lån, formue,
føderåd, leigeinntekt eller
anna formuesinntekt |
| 2 <input type="checkbox"/> Verneplikts-/sivilteneste | |
| 3 <input type="checkbox"/> Pensjon, trygd | |

 5. Utførte De inntektsgivande arbeid i minst
 100 timar i året frå 1. nov. -79 til 31. okt. -80?
 Arbeid som ein familiemedlem gjer i ei
 familiebedrift (t.d. gardsbruk, butikk) blir
 og rekna som inntektsgivande arbeid.

- | | |
|-------------------------------|--------------------------------|
| 1 <input type="checkbox"/> Ja | 2 <input type="checkbox"/> Nei |
| Sjå rettleinga. | |

Spørsmål 6 - 15 gjeld inntektsgivande arbeid. Berre dei som har svart "Ja" på spørsmål 5 skal svare på desse.

 6. Føer opp namn og adresse på den arbeidsstaden (bedrifta) der De
 utførte inntektsgivande arbeid lengst tid i året frå 1. nov. -79 til
 31. okt. -80. Med bedrift meiner vi t.d. butikk, kontor, gardsbruk,
 fabrikk e.l. Sjå rettleinga.

Namn

Adresse:

Poststad:

 7. Gjer greie for verksemda på denne
 arbeidsstaden så nøye som råd er.
 Skriv t.d. jordbruk, produksjon av møbel,
 leigebiltransport, bokhandel, sal av bilar e.l.

Verksemd:

 8. Kva for yrke (tittel) hadde De på
 denne arbeidsstaden?
 Skriv t.d. heimhjelp, røleggjær, sjuke-
 pleiar, damefriser, reklamekonsulent,
 platearbeidar, reingjeringshjelp e.l.

Yrke:

 9. Korleis er /var De knytt til arbeidsstaden
 De har nemnt i spørsmål 6?

- | | |
|--|---|
| 1 <input type="checkbox"/> Som fast eller mellombels tilsett | 3 <input type="checkbox"/> Som familiemedlem
utan fast løn i
familiebedrift |
| 2 <input type="checkbox"/> Som sjølvstendig
(eigar) | |

 10. Kor mange timar inntektsgivande arbeid utførte De i året frå 1. nov. -79 til 31. okt. -80?
 Ta med alt inntektsgivande arbeid De utførte i heile perioden.

- | | |
|--|--|
| 1 <input type="checkbox"/> 100 - 499
arbeidstimar | 3 <input type="checkbox"/> 1000 - 1299
arbeidstimar |
| 2 <input type="checkbox"/> 500 - 999
arbeidstimar | 4 <input type="checkbox"/> 1300 arbeidstimar
eller fleire |

H

11. Kor mange timar inntektsgivande arbeid utførte De i veka 25. - 31. okt.?

- | | | |
|--|---|---|
| 1 <input type="checkbox"/> Ingen, arbeide
ikkje denne veka | 2 <input type="checkbox"/> 1 - 9
timar | 4 <input type="checkbox"/> 20 - 29
timar |
| Arbeide De ikkje denne
veka, skal De ikkje fylle
ut resten av skjemaet | 3 <input type="checkbox"/> 10 - 19
timar | 5 <input type="checkbox"/> 30 timar
eller fleire |

12. Kvar møtte De på arbeid i veka 25. - 31. okt.?

- | | |
|--|--|
| 1 <input type="checkbox"/> Eg møtte fast på same
arbeidsstaden/adressa som eg har
ført opp på spørsmål 6 | 3 <input type="checkbox"/> Eg møtte på
ulike stader
denne veka |
| 2 <input type="checkbox"/> Eg møtte fast på ein annan stad
..... kommune
(Skriv namnet på kommunen) | Møtte De på ulike
stader denne veka,
skal De ikkje fylle ut
resten av skjemaet. |

 13. Kor ofte reiste eller gjekk De frå heimstaden
 Dykkar til arbeidsstaden i veka 25. - 31. okt.?
 Sjå rettleinga.

- | | |
|---|---|
| 1 <input type="checkbox"/> 1 gong | 3 <input type="checkbox"/> 4 gonger
eller fleire |
| 2 <input type="checkbox"/> 2 - 3 gonger | 4 <input type="checkbox"/> Var ikkje på
heimstaden
denne veka |

 14. Kor lang tid brukte De til vanleg frå heimstaden
 Dykkar til arbeidsstaden (ein veg) i veka
 25. - 31. okt.?

- | | |
|---|--|
| 1 <input type="checkbox"/> 0 - 14 min. | 3 <input type="checkbox"/> 30 - 44 min. |
| 2 <input type="checkbox"/> 15 - 29 min. | 4 <input type="checkbox"/> 45 min.
eller meir |

 15. Kva for transportmiddel brukte De til vanleg
 frå heimstaden til arbeidsstaden (ein veg)
 i veka 25. - 31. okt.? Set fleire kryss om nødvendig.

- | | | |
|---------------------------------|--|--|
| 1 <input type="checkbox"/> Bil | 3 <input type="checkbox"/> Tog, trikk,
T-bane | 5 <input type="checkbox"/> Brukte sykkel.
Gjekk i meir
enn 10 min. |
| 2 <input type="checkbox"/> Buss | 4 <input type="checkbox"/> Båt | 6 <input type="checkbox"/> Anna |

Bustadskjema

Folke- og bustadteljing 1980

Undergitt
teiepliktStatistisk
Sentralbyrå
Folke-
teljingskontoret

Lovheimel

Stortingsvedtak av 16. november 1978, med heimel i lov nr. 2 av 25. april 1907

For kvart husvære skal det nyttast berre
ein svarkonvolutt. Alle personskjema og det utfylte
bustadskjemaet skal sendast samla i svarkonvolutten.SET KRYSS SLIK: IKKJE SLIK: BRUK HELST
BLYANT ELLER
BLÅ/SVART
KULEPENN.

H

1. Har andre som bur i husværet fått bustadskjema?

1

Nei

2

Ja

Les teksten under midten på
skjemaet før De held fram.2. Kor mange rom på 6m²
eller meir er det i husværet?

Ta ikkje med kjøkken, bad og gang

1

1 rom

5

5 rom

2

2 rom

6

6 rom

3

3 rom

7

7 rom

4

4 rom

8 8 rom eller
fleire3. Kor stort er husværet,
målt i kvadratmeter?1 Under 30m²5 60-79m²2 30-39m²6 80-99m²3 40-49m²7 100-129m²4 50-59m²8 130m²
eller meir4. Kva slags eige-/leigeforhold er det til husværet?
Set berre eitt kryss.1 Eg/vi eig det gjennom
burettslag, aksjeselskap e.l.2 Eg/vi eig det aleine
eller saman med andre3 Eg/vi leiger det ved
vanleg leigecontrakt4 Eg/vi leiger det gjennom
arbeidet (tenestebustad)5 Eg/vi leiger det ei viss
avgrensa tid6 Eg/vi leiger det på
andre vilkår enn dei
som er nemnde ovanfor

5. Kor stort kjøkken er det i husværet?

1 Kjøkkenet er 6m²
eller større2 Kjøkkenet er
mindre
enn 6m²3 Det er
ikkje kjøkken
i husværet6. Kva slags WC/do har dei som bur i husværet
tilgjenge til?1 Vassklosett
i husværet2 Vassklosett
utanfor husværet3

Annan do

7. Kva er viktigaste kjelda for oppvarming av husværet?

1 Sentralvarme
(radiatorar e.l.)2 Elektriske omnar,
varmekablar e.l.3 Omnar for flytande
brensel (olje, parafin e.l.)4 Omnar for fast
brensel (ved, koks e.l.)

Spørsmål 8 - 15 nedanfor skal De og svare på

Dersom det er motteke eitt bustadskjema i
husværet, fyller De det ut og sender det tilbake
i svarkonvolutten saman med alle person-
skjema.Dersom fleire i husværet har motteke bustad-
skjema og svarkonvolutt, så gjer følgjande:

1. Ta kontakt med den (dei) andre som har motteke bustadskjema.
2. Fyll ut eitt av bustadskjema.
3. Send dette skjemaet saman med dei utfylte personskjema tilbake i same svarkonvolutten.

8. Er det pipe i husværet?

1

Ja

2

Nei

9. Er det montert brenselomn
eller peis i husværet?1

Ja

2

Nei

10. Er det bad eller dusj i
husværet?1

Ja

2

Nei

11. Er det telefon i
husværet?1

Ja

2

Nei

12. Rår nokon av dei som bur
i husværet over personbil?1

Ja

2

Nei

H

13. Kva slags hus ligg husværet i? Sjå rettleiinga.

1 Våningshus knytt til gardsdrift
(hovudbygning, kårbustad,
forpaktarbustad e.l.)2 Frittliggjande einebustad (einebustad
med minst ein halv meters
avstand til næraste hus)3 Hus i kjede, rekkjehus, terrassehus
eller vertikalt delt tomannsbustad4

Horisontalt delt tomannsbustad

5 Anna bustadbygg med
mindre enn 3 etasjar6 Blokk, leigegård eller
anna bustadbygg med
3 etasjar eller meir7

Forretningsbygg, verkstadbygg e.l.

8 Hotell, pensjonat, aldersheim, barneheim,
sjukehus, militærførelgning eller anna
bygg for felleshushald

14. Når vart huset bygd?

1

1900 eller før

2

1901 - 1920

3

1921 - 1940

4

1941 - 1945

5

1946 - 1950

6

1951 - 1960

7

1961 - 1970

8

1971 - 1980

15. Kor mange husvære er det i huset? Rettleiinga fortel kva vi meiner med hus og husvære.

1

1 husvære

2

2 husvære

3

3 husvære

4

4 husvære

5

5 husvære

Dersom det er 6 husvære eller fleire,
før opp talet her →