


KOMMUNEHEFTE



FOLKE- OG BOLIGTELLING 1980

2011 **KAUTOKEINO**

STATISTISK SENTRALBYRÅ
KONGSVINGER



**FOLKE- OG BOLIGTELLING
1. NOVEMBER 1980**

2011 KAUTOKEINO

**STATISTISK SENTRALBYRÅ
KONGSVINGER 1981**

ISBN 82-537-1256-1

FORORD

Hovedformålet med Folke- og bolig telling 1980 var å gi et bilde av befolkningen og levekårene i det norske samfunnet ved å se opplysninger om alder, kjønn, yrke, arbeid, inntekt, utdanning, boforhold o.l. i sammenheng.

Et annet viktig formål var å gi statistikk for mindre geografiske områder, som kommuner og deler av kommuner. De statistiske kommuneheftene gir de første resultatene fra tellingen for å dekke dette formålet. Flere resultater for den enkelte kommune i form av et sett upubliserte tabeller (en "tabellpakke"), vil foreligge kort tid etter at heftene er utgitt. Tabellene vil bli levert som utskrift på papir eller micro-fiche, etter brukerens ønske.

Når kommuneheftene for alle kommuner i et fylke er publisert, vil det bli laget et sammendrag for hele fylket med tabeller som svarer til dem som finnes i kommuneheftene. Når hele landet er dekket med kommunehefter, vil det også bli laget et sammendrag for hele landet. Tilsvarende sammendrag for fylkene og hele landet vil bli laget av den "tabellpakke" som er nevnt foran.

Resultatene fra Folke- og bolig telling 1980 vil ellers bli gitt i tabellpublikasjoner som vil kaste lys over spesielle emner, bl.a. sysselsetting, boligforhold, familier og husholdninger. Resultatene vil også bli vist i kart og diagrammer. Bl.a. vil det bli laget bosettingskart tilsvarende de som ble laget i samband med Folke- og bolig telling 1970.

Statistisk Sentralbyrå, Oslo/Kongsvinger, 10. juni 1981

Odd Aukrust

Johan-Kristian Tønder

INNHold

	Side
Tabellregister	7
Tekstdel	
1. Opplegg og gjennomføring	8
1.1. Omfang	8
1.2. Grunnlag for statistikken	8
1.3. Datainnsamling	8
2. Feilkilder	9
3. Begreper og kjennemerker	9
3.1. Personkjennemerker	9
3.2. Familie- og husholdningstype	14
3.3. Boligkjennemerker	15
3.4. Inndelingen i grunnkretser	17
4. Bruk av tabellene	17
5. Merknader til tabellene	18
Tabelldel	19
Vedlegg	
1. Grunnkretser i 1980 og tellingskretser i 1970. Endringer i kommuneinndelingen fra 1970 til 1980	35
2. Kart over grunnkretsinnndelingen	37
3. Kart over tettsteder	41
4. Personskjema	43
5. Boligskjema	45

Standardtegn i tabeller

: Tall kan ikke offentlig-
gjøres

- Null

TABELLREGISTER

	Side
1. Folkemengden ved folketellingene 1801 - 1980	19
2. Folkemengden etter kjønn, ekteskapelig status og alder. 1/11 1980	19
3. Folkemengden etter trossamfunn/viktigste kilde til livsopphold, kjønn og alder. 1/11 1980	19
4. Personer 16-66 år etter yrkesaktivitet, arbeidstid, kjønn og høyeste utdanning. 1/11-79 - 31/10-80	20
5. Personer 16 år og over, etter yrkesaktivitet, arbeidstid, kjønn og alder. 1/11-79 - 31/10-80	21
6. Yrkesaktive 16 år og over, etter alder og næring. 1/11-79 - 31/10-80	21
7. Yrkesaktive 16 år og over, etter kjønn, arbeidstid og næring/yrkesfelt. 1/11-79 - 31/10-80	22
8. Yrkesaktive 16 år og over i arbeid i uka 25/10 - 31/10 1980, etter kjønn, arbeidstid i uken og næring/yrkesfelt	23
9. Yrkesaktive 16 år og over med fast oppmøteplass på arbeid i uka 25/10 - 31/10 1980, etter tallet på arbeidsreiser, reisetid og yrkesfelt/oppmøteplass	24
10. Yrkesaktive 16 år og over med fast arbeidsreise i uka 25/10 - 31/10 1980, etter reise- måte, oppmøteplass, tallet på arbeidsreiser og reisetid	25
11. Boliger etter hustype og tallet på rom. Bosatte etter tallet på rom i boligen. 1/11 1980	26
12. Boliger etter husets byggeår og hustype/eie-/leieform. Bosatte og rom, etter husets byggeår. 1/11 1980	26
13. Boliger etter viktigste kilde til oppvarming og byggeår/installasjon av pipe. Bosatte etter boligens viktigste kilde til oppvarming. 1/11 1980	27
14. Boliger etter sanitærutstyr og tallet på rom. Bosatte etter boligens sanitærutstyr. 1/11 1980	27
15. Boliger, rom og bosatte, etter hustype. 1/11 1980	28
16. Boliger etter eie-/leieform og areal. Bosatte etter eie-/leieforhold til boligen. 1/11 1980	28
17. Boliger, bosatte og rom, etter bosatte pr. rom i boligen. 1/11 1980	28
18. Boliger etter tallet på rom og tallet på bosatte. 1/11 1980	29
19. Familier og personer, etter familietype, husholdningstype og tallet på familier i hus- holdningen/yrkesaktivitet i familien. 1/11 1980	29
20. Familier og personer i privathusholdninger, etter familietype og eie-/leieforhold til boligen/tallet på rom i boligen. 1/11 1980	30
21. Tallet på privathusholdninger med utvalgte kjennetegn for boligstandard, og disponering av personbil. Bosatte i slike husholdninger, etter alder. 1/11 1980	30
22. Folkemengden etter alder, kjønn og type boligstrøk/grunnkrets. 1/11 1980	31
23. Yrkesaktive 16 år og over, etter næring, kjønn og type boligstrøk/grunnkrets. 1/11 1980 ..	32
24. Tallet på privathusholdninger med utvalgte kjennetegn for boligstandard, og disponering av personbil. Boligstrøk/grunnkrets. 1/11 1980	33

1. OPPLEGG OG GJENNOMFØRING

1.1. Omfang

Folke- og bolig telling 1980 omfatter alle personer (også utenlandske statsborgere) som ifølge Forskrifter om føringen og ordningen av folkeregistrene fastsatt av Statistisk Sentralbyrå den 26. november 1979, var registrert bosatt i Norge på tellingstidspunktet den 1. november 1980.

Boligtellingen har med alle privatboliger (private leiligheter mv.) hvor minst én person var registrert bosatt den 1. november 1980.

Boliger som var ubebodd eller som var bebodd bare av midlertidig tilstedeværende (f.eks. ugifte personer som oppholdt seg utenom foreldrenes hjem på grunn av skolegang, studier), omfattes ikke av tellingen. Det er heller ikke innhentet opplysninger om boliger for forpleide i aldershjem, pleiehjem, barnehjem og andre fellesinstitusjoner.

Enheten hus omfattes ikke av tellingen denne gang. Det gis likevel enkelte opplysninger om det huset som boligen ligger i. I avsnitt 3 er det gjort nærmere rede for bostedsbegrepet (det sted en person skal regnes som bosatt) og boligbegrepet.

1.2. Grunnlag for statistikken

De fleste opplysninger i folke- og bolig tellingen bygger på oppgaver gitt direkte av oppgavegiverne på egne skjemaer.

Personskjema ble sendt til alle personer som hadde fylt 16 år eller fylte 16 år i løpet av 1980, (se vedlegg 4).

For personer under 16 år fikk Statistisk Sentralbyrå de nødvendige opplysninger fra folkeregisteret i den enkelte kommune.

Opplysningene om den enkelte privatbolig er gitt på eget boligskjema, (se vedlegg 5).

Oppgavene over befolkningens utdanningsbakgrunn er hentet fra utdanningsopplysningene gitt i folketellingen 1970 og "Arkivet for påbegynt og avsluttet utdanning" i Statistisk Sentralbyrå som inneholder alle utdanninger som en person har avsluttet i Norge i perioden 1970 - 1980. I tillegg kommer oppgaver over utenlandsk utdanning gitt i folketellingen 1980.

Oppgaver over alder, kjønn og andre demografiske kjennetegn er hentet fra Det sentrale personregister i Statistisk Sentralbyrå.

Nødvendige oppgaver over de vernepliktige og sivile tjenestepliktige er innhentet gjennom Forsvarets overkommando og Administrasjonen for sivile tjenestepliktige.

Folke- og bolig telling 1980 ble gjennomført med hjemmel i Statistikkloven av 25. april 1907 og Stortingsvedtak av 16. november 1978.

1.3. Datainnsamling

Ved folketellingen i 1980 ble skjemaene sendt i posten direkte til den enkelte person. Før utsendingen tok til, ble navn og adresse påført skjemaene. Det var Det sentrale personregister som dannet grunnlaget for denne påføringen.

Hver person fikk tilsendt sitt eget personskjema sammen med en rettleiding.

I tillegg fikk den eldste personen i familien et boligskjema. Med boligskjemaet fulgte også en svarkonvolutt.

Utfylte personskjema fra alle som bodde i boligen sammen med ett boligskjema ble sendt samlet tilbake i svarkonvolutt. Dersom det bodde flere familier i samme boligen, nyttet familiene samme svarkonvolutt og bare ett boligskjema ble utfylt. Innsamlingsmetoden gav derfor grunnlag for å danne bohusholdninger (se nedenfor) i folke- og bolig tellingen.

Den enkelte person er i tellingen regnet å ha sitt bosted i den bolig hvor vedkommende var registrert bosatt i folkeregisteret 1. november 1980. Innsamlingen av opplysningene viste at enkelte personer bodde i en annen bolig enn der de var registrert bosatt i folkeregisteret. Dette gjaldt bl.a. ugifte studenter og skoleelever som bodde på hybel og som sendte sitt personskjema i samme svarkonvolutt som hybelverten. Dette gjaldt også personer som hadde flyttet kort tid før 1. november 1980 og

som gav opp boligopplysninger på den nye adressen, mens flyttingen først ble registrert i folkeregistret etter 1. november 1980. I slike tilfelle ble personene likevel regnet som bosatt i den boligen/adressen de var registrert på i folkeregisteret 1. november 1980. I avsnitt 3 er det gjort rede for hvilket sted en person skal regnes som bosatt. I samme avsnitt er det også gjort rede for begrepet "bohusholdning".

De personer som ikke hadde svart på folketellings skjemaene til rett tid, fikk tilsendt en adressert purring.

De som ikke svarte på den adresserte purringen, ble oppsøkt av tellere som krevde inn oppgavene.

2. FEILKILDER

Under gjennomføring og bearbeiding av en statistisk telling vil det alltid kunne oppstå ulike feil som kan gi utslag i tellingsresultatene.

De fleste feilene oppstår vanligvis under oppgaveinnhenting og kommer av uriktige svar eller mangelfullt utfylte skjemaer.

Feil som oppstår under bearbeidingen er først og fremst knyttet til koding av opplysninger, i vårt tilfelle spesielt opplysningene om næring og yrke.

For å få et grunnlag til å vurdere hvor omfattende feilene er, ble det gjennomført en kvalitetskontrollundersøkelse i samband med tellingen.

Resultatene fra denne undersøkelsen blir publisert i serien Statistiske analyser. Resultatene er ventet å foreligge i løpet av 1982 og vil ta for seg sentrale kjennetegn fra boligdelen av tellingen, og kjennetegn for sysselsetting og arbeidsmarked.

3. BEGREPER OG KJENNEMERKER

3.1. Personkjennemerker

Når ikke annet er nevnt, refererer personopplysningene seg til 1. november 1980.

Bosted

Den enkelte person er i tellingen regnet å ha sitt bosted i den kommune og i den bolig hvor vedkommende var registrert som bosatt i folkeregisteret den 1. november 1980. Hovedregelen er at en person skal registreres som bosatt der vedkommende regelmessig tar sin døgnhvile.

De viktigste registreringsreglene er ellers:

Bostedsforhold	Skal registreres som bosatt i
Gift person som pga. arbeid, studier, avtjening av verneplikt e.l. oppholder seg utenom ektefellenes felles bolig	Ektefellenes felles bolig
Ugift person som pga. studier, skolegang eller avtjening av verneplikt oppholder seg utenom foreldrenes/forsørgers bolig	Foreldrenes/forsørgers bolig
Ugift person med eget arbeid og som vanligvis ikke bor hos foreldre/forsørger	Boligen der personen vanligvis bor
Person som pga. ferie, besøk hos kjente, forretningsreise e.l. er fraværende fra boligen der vedkommende vanligvis bor	Boligen der personen vanligvis bor
Person som er forpleid i barnehjem, aldershjem, pleiehjem eller er satt bort i privat pleie	Barnehjemmet, aldershjemmet, pleiehjemmet eller boligen hvor personen er i pleie
Person som er innlagt på sykehus eller anbrakt på arbeidsskole, arbeidsanstalt eller i fengsel	Boligen der personen var bosatt før innleggelsen eller anbringelsen

Personer som ikke kan henføres til en bestemt bolig, er regnet til gruppen "Uten fast bopel". Personer uten fast bopel er som regel registrert som bosatt i den kommunen hvor de sist hadde fast bosted.

I det følgende er begrepet "Bosatt" brukt i samme betydning som begrepet "Registrert bosatt".

Det er ikke innhentet opplysninger om midlertidig bosted. Det kan derfor ikke gis oppgaver over den tilstedeværende befolkning.

Opplysningene fra Folke- og bolig telling 1980 er ikke brukt til å justere opplysningene i folkeregistrene.

Alder

I fordelingen etter alder er den enkelte person gruppert etter alder pr. 31. desember 1980 (Alder = 1980 - fødselsår).

Ekteskapelig status

Det er brukt fire hovedgrupperinger etter ekteskapelig status, nemlig ugifte, gifte, skilte og enker/enkemenn.

Samboende

Med samboende menes personer som lever sammen (i ekteskapsliknende forhold) uten å ha inngått formelt ekteskap.

I gruppen samboende er regnet bare de personer som er registrert bosatt på samme adresse i folkeregisteret 1. november 1980.

Trossamfunn

Det er brukt tre grupperinger etter trossamfunn, nemlig "Den norske kirke", "Trossamfunn utenfor den norske kirke" og "Ikke tilsluttet trossamfunn".

Personer under 16 år er som regel gruppert sammen med sine foreldre. I de tilfelle foreldrene ikke tilhører samme gruppe, er imidlertid barna ført til gruppen for uoppgitt.

Utdanning

Oppgavene over utdanning omfatter enkeltutdanninger på hel- eller deltid av minst 5 måneders normal varighet.

For personer med flere enkeltutdanninger, er den utdanning som har lengst samlet varighet (normal varighet av enkeltutdanningen tillagt varigheten av den forutdanning som kreves) regnet som høyeste utdanning. Av utdanninger med lik samlet varighet, er den som antas å være av størst yrkesmessig betydning, oppfattet som personenes høyeste utdanning. Utdanningsgrupperingen er foretatt etter 1973-utgaven av Standard for utdanningsgruppering i offentlig norsk statistikk (Statistisk Sentralbyrås Håndbøker nr. 28).

Standarden er bygd opp som et pyramidisk klassifikasjonssystem.

Enkeltutdanningene er først ordnet i grove grupper som i standarden kalles utdanningsnivåer. Innenfor hvert nivå er det først foretatt en sortering etter fagfelt, dernest en finere sortering i faggrupper.

Inndelingen i nivåer eller hovedgrupper er foretatt på denne måte:

0. Ingen utdanning og utdanning på førskolenivå (utdanning for 6-åringer og mindre barn)
1. Utdanning på barneskolenivå (1 - 6 år, førskoleutdanning ikke medregnet)
2. Utdanning på ungdomsskolenivå (7 - 9 år)
3. Utdanning på gymnasnivå I (10 år)
4. Utdanning på gymnasnivå II (11 - 12 år)
5. Utdanning på universitets- og høgskolenivå I (13 - 14 år)
6. Utdanning på universitets- og høgskolenivå II (15 - 16 år)
7. Utdanning på universitets- og høgskolenivå III (17 - 18 år)
8. Utdanning på forskernivå (over 18 år)
9. Uoppgitt utdanning.

I tabellene over personenes høyeste utdanning fra folketellingen er gruppene 0 og 9 slått sammen til en gruppe.

Fagfelt er i standarden spesifisert slik:

1. Allment fagfelt
2. Humaniora og estetikk
3. Undervisning
4. Administrasjon, økonomi, samfunnsvitenskap og jus
5. Industri, håndverk, naturvitenskap og teknikk
6. Samferdsel
7. Helsevesen
8. Jordbruk, skogbruk og fiske
9. Tjenesteyting og forsvar.

I tabellene fra folketellingen er bare de viktigste fagfeltene under de forskjellige nivå- eller hovedgruppene spesifisert. De andre fagfelt er slått sammen til en gruppe.

I folketellingen 1970 ble det foretatt en tre-delning av standardens gymnasnivå etter utdanningsvarighet på henholdsvis 10 år, 11 år og 12 år.

I folketellingen 1980 følger inndelingen standardens gruppering, nemlig en gruppering på henholdsvis 10 år og 11-12 år.

Fagutdanninger avsluttet før 1972/73 og som ikke bygger på examen artium, kodes i tellingen 1980 med 8 års allmennutdanning som grunnlag. Fagutdanninger avlagt etter 1972/73 kodes med 9 år som grunnlag.

Viktigste kilde til livsopphold

Personer 16 år og over er gruppert etter den kilde til livsopphold som var viktigst de siste 12 månedene før tellingstidspunktet, dvs. fra 1. november 1979 fram til 1. november 1980. For personer under 16 år bosatt i privathusholdninger er inntekt fra andre personer alltid regnet som viktigste kilde til livsopphold.

For personer under 16 år bosatt i felleleshusholdninger er pensjon, trygd regnet som viktigste kilde til livsopphold.

Med "inntekt av eget arbeid" er ment inntekt av egen yrkesaktivitet.

"Pensjon, trygd" omfatter syketrygd, arbeidsløshetsstrygd, forsørgertrygd, uføretrygd, alderstrygd, yrkesskadetrygd, krigspensjon, bedriftspensjon o.l.

Som "stipend, lån, formue, føderåd, leieinntekt eller annen formuesinntekt" regnes også utbetalinger i forbindelse med livsforsikring eller individuell pensjonsforsikring. Underhold fra andre enn privatpersoner (f.eks. stønader fra det offentlige, institusjoner eller bedrifter), unntatt pensjon og trygd regnes også med her.

Personer som har andre personers inntekt som viktigste kilde til livsopphold er gruppert under "inntekt av eget arbeid eller andre personers arbeid/inntekt". Dette gjelder uansett om inntekten kommer fra arbeid, pensjon, trygd eller stipend, lån mv.

Yrkesaktivitet

I Folke- og bolig telling 1980 er det innhentet oppgaver om yrkesaktiviteten både for de siste 12 månedene før tellingstidspunktet og den siste uka før tellingstidspunktet.

Som yrkesaktivitet er regnet alt arbeid som blir utført mot betaling i form av lønn, inntekt av egen bedrift, provisjon, honorarer o.l. Arbeid som familiemedlem uten fast lønn i familiebedrift (f.eks. gårdsbruk, butikk) og verneplikts-/siviltjeneste er også regnet som yrkesaktivitet.

Som yrkesaktive de siste 12 månedene er regnet personer 16 år og over som utførte yrkesaktivitet av minst 100 timers varighet i denne perioden.

Som yrkesaktive den siste uka før tellingstidspunktet er regnet personer 16 år og over som utførte yrkesaktivitet av minst 1 times varighet i denne uka. Personer som var midlertidig borte fra arbeidet hele uka på grunn av sykdom, permisjon, ferie e.l. er ikke regnet med blant de yrkesaktive.

Arbeidstid

Det er innhentet oppgaver over arbeidstida både for de siste 12 månedene før tellingstidspunktet og den siste uka før tellingstidspunktet.

Arbeidstida omfatter all tid som er medgått til yrkesaktivitet. Arbeidstid som har gått med til forberedelse i tillegg til ordinær arbeidstid, er også regnet med (f.eks. forberedelser i tillegg til ordinær undervisningstid for lærere). Tid som er brukt til skolearbeid, studier og husarbeid for egen familie, er ikke regnet med.

Fravær på grunn av sykdom, permisjon, ferie e.l. er heller ikke regnet med i arbeidstida.

Generelt om grupperingen etter næring, yrke og yrkesstatus

Personer 16 år og over med yrkesaktivitet er gruppert på næring etter arten av virksomheten til den bedrift der den enkelte arbeide hele tiden eller lengst tid de siste 12 månedene før tellingstidspunktet. Disse personene er videre gruppert på det yrke og den yrkesstatus som de hadde hele tiden eller lengst tid i denne bedriften i 12-månedersperioden.

Personer 16 år og over med yrkesaktivitet siste uka før tellingstidspunktet er gruppert etter den næring og det yrke vedkommende oppgav å ha hatt i den bedriften som den enkelte arbeide hele tiden eller lengst tid de siste 12 månedene før tellingstidspunktet. Det er således ikke innhentet særskilte oppgaver om de yrkesaktives næring og yrke for den siste uka før tellingstidspunktet.

Næring

Næringsgrupperingen er foretatt etter 1978-utgaven av Standard for næringsgruppering i offentlig norsk statistikk (Statistisk Sentralbyrå's Håndbøker nr. 9).

Denne standarden er i samsvar med International Standard Industrial Classification of All Economic Activities (ISIC).

I standarden er grupperingssystemet utformet som et femsifret pyramidisk system hvor hvert siffer angir et grupperingsnivå. De fem nivåene er gitt følgende betegnelser:

Næring	1-sifret kode
Næringsområde	2-sifret kode
Næringshovedgruppe	3-sifret kode
Næringsgruppe	4-sifret kode
Næringsundergruppe	5-sifret kode

Næringene på 1-sifret nivå har følgende 9 inndelinger:

1. Jordbruk, skogbruk, fiske og fangst
2. Bergverksdrift
3. Industri
4. Kraft- og vannforsyning
5. Bygge- og anleggsvirksomhet
6. Varehandel, hotell- og restaurantvirksomhet
7. Transport, lagring, post og telekommunikasjoner
8. Bank- og finansieringsvirksomhet, forsikringsvirksomhet, eiendomsdrift og forretningsmessig tjenesteyting
9. Offentlig, sosial og privat tjenesteyting.

En oversikt over den videre inndeling i næringsområder mv. finnes i Standard for næringsgruppering.

Næringsgrupperingen i 1980-tellingen er ikke direkte sammenliknbar med næringsgrupperingen i 1970-tellingen. Årsaken til dette er overgangen til ny standard for næringsgruppering i 1972. I folketellingen 1970 ble næringsgrupperingen foretatt etter 1960-utgaven av Standard for næringsgruppering.

Tabeller med sammenliknbare tall mellom tellingene i 1970 og 1980 vil bli publisert en tid etter kommuneheftene i de såkalte "tabellpakkene". Næringsoppgaver med resultater fra 1970-tellingen gruppert etter 1978-utgaven av Standard for næringsgruppering, vil da bli gitt. I folketellingen 1980 gis det næringsoppgaver ned på næringsgruppe (3-sifret kode).

Yrke

Yrkesgrupperingen er foretatt etter Standard for yrkesgruppering i offentlig norsk statistikk (utgitt av Arbeidsdirektoratet i 1965). Standarden følger i prinsippet 1958-utgaven av International Standard Classification of Occupations (ISCO).

Standarden er bygd opp slik at nær beslektede yrker er ført sammen til såkalte yrkesgrupper, som igjen danner yrkesområder. Disse yrkesområdene er ført sammen til yrkesfelt.

Hvert yrke i klassifiseringen er betegnet med 5-sifret kodenummer:

første siffer angir yrkesfeltet
 første og annet siffer angir yrkesområde
 første - tredje siffer angir yrkesgruppe
 første - femte siffer angir yrke.

Til folketellingen 1980 har Statistisk Sentralbyrå ført nye yrker inn i denne standarden. Den inndelingen i yrkesgrupper som er brukt i 1965-utgaven, er stort sett brukt også her. Videre er en del yrkesgrupper slått sammen og noen er splittet i flere grupper. En ny 3-siffergruppe er tatt med for olje- og gassarbeid. Dessuten er ledende tjenestemenn i kommunal- og fylkeskommunal administrasjon og forvaltning skilt ut som ny gruppe.

Gruppene "Lærere" og "Faglærere i praktiske yrker" er slått sammen til en gruppe.

Oppgaver over yrke er i tellingen gitt med på yrkesgruppe (3-sifret kode).

Yrkesstatus

I tellingen er det brukt følgende tre grupperinger etter yrkesstatus:

1. Fast eller midlertidig ansatt
2. Selvstendig
3. Familiemedlem uten fast lønn i familiebedrift.

Personer (også medeiere) som arbeide i firmaer organisert som aksjeselskap, andelslag eller annen selskapsform med begrenset ansvar, er alltid regnet som ansatte.

En person er regnet som selvstendig dersom vedkommende drev virksomhet alene for egen regning eller sammen med andre med ubegrenset ansvar (f.eks. i ansvarlig selskap).

Gruppen "Familiemedlem uten fast lønn i familiebedrift" omfatter personer som arbeide i familievirksomhet uten fast avtalt lønn og som verken var eier eller medeier i virksomheten. Et familiemedlem uten fast lønn kan imidlertid ha vederlag for arbeidet i form av kost og losji, andel av overskott e.l.

I de tilfelle hvor ektefeller arbeide i felles virksomhet (f.eks. gårdsbruk) som ikke var organisert som aksjeselskap e.l., er den ene ektefellen regnet som selvstendig og den andre som familiemedlem uten fast lønn i familiebedrift, med mindre begge ektefellene var registrert som eiere av virksomheten.

Generelt om oppmøteplass, reisehyppighet, reisetid og transportmåte

Kjennemerkene gjelder personer 16 år og over med yrkesaktivitet i siste uka før tellingstidspunktet.

Reisehyppighet, reisetid og transportmåte gjelder yrkesaktive personer med fast oppmøteplass (se oppmøteplass).

Reisetid og transportmåte gjelder yrkesaktive personer med fast arbeidsreise (se reisehyppighet).

Oppmøteplass

Med oppmøteplass forstår en det stedet hvor vedkommende møtte fram ved arbeidshagens start.

Personer 16 år og over med yrkesaktivitet siste uka før tellingstidspunktet er gruppert etter kommunen den faste oppmøteplassen lå i (rute 1 og 2 i personskjemaet).

Personer som i denne uka møtte på ulike arbeidssteder, var til sjøs e.l., er ikke regnet å ha fast oppmøteplass (rute 3 i personskjemaet).

Reisehyppighet

Med reisehyppighet forstås en det antall ganger vedkommende reiste fra hjemsted til arbeidssted den siste uka før tellingstidspunktet.

Hjemsted er alltid regnet som den boligadresse vedkommende er registrert bosatt på i folkeregisteret. For personer som bodde midlertidig på f.eks. hybel eller brakke i denne uka, er reisen mellom hybel, brakke og arbeidssted ikke medregnet.

For personer som var registrert bosatt på arbeidsstedet er det regnet hvor mange dager vedkommende var på arbeid siste uka før tellingstidspunktet.

Med "fast arbeidsreise" menes personer med fast oppmøteplass og som reiste minst en gang fra hjemsted til arbeidssted i uka før tellingstidspunktet.

Reisetid

Reisetid er reisetiden fra hjemsted (registrert boligadresse) til arbeidssted. Reisetiden er regnet én vei. I reisetiden er gangtid og ventetid under reisen tatt med. Det samme gjelder faste gjøremål som f.eks. å bringe barn til barnehage, dagmamma e.l. Tilfeldige gjøremål og forsinkelser er ikke regnet med.

For pendlere som bodde midlertidig på f.eks. hybel, brakke e.l., er reisetiden regnet fra hjemstedet og fram til arbeidsstedet.

Transportmåte

Med transportmåte forstås de transportmidler vedkommende til vanlig nyttet én vei fra hjemsted til arbeidssted siste uka før tellingstidspunktet.

For personer som ikke reiste på samme måte hver dag, er det regnet med den reisemåten vedkommende nyttet flest dager.

3.2. Familie og husholdningstype

Grupperingene på familie og husholdningstype refererer seg til tellingstidspunktet den 1. november 1980.

Familie

Til én og samme familie er regnet:

1. Ektepar og eventuelle ugifte barn registrert bosatt i samme privatbolig, aldershjem, pleiehjem, e.l.
2. Far/mor med ugifte barn registrert bosatt i samme privatbolig, aldershjem, pleiehjem, pensjonat, hotell e.l.
3. Hver enkelt person som ikke hører inn under noen av de to gruppene som er spesifisert ovenfor. Disse personene danner således hver for seg egen familie (familie med én person).

I familier med ektepar er også tatt med eventuelle ugifte barn av bare den ene ektefellen og ugifte adoptivbarn og stebarn, men ikke fosterbarn.

Av reglene som er nevnt foran går det fram at personer (f.eks. ektefeller) som ikke var registrert bosatt i samme privatbolig, aldershjem, pleiehjem, e.l., aldri er gruppert under samme familie. Videre går det fram at gifte, separerte, skilte, enker og enkemenn ikke i noen tilfelle er regnet til samme familie som foreldrene. Når f.eks. et ektepar bor sammen med en skilt datter, danner ektefellene egen familie og datteren egen familie. Ellers kan nevnes at ugifte søsken som har felles bolig, der ingen av foreldrene er bosatt, hver for seg er regnet som særskilt familie.

Husholdningstype

Det er skilt mellom tre hovedtyper av husholdning, nemlig privathusholdning, fellehusholdning og annen husholdning.

Gruppen "Privathusholdning" omfatter personer som var registrert som bosatt i privat bolig. Denne husholdningstypen er videre splittet opp etter tallet på familier i husholdningen. Som husholdningsenhet er her regnet bolighusholdning. Denne omfatter alle bosatte i samme bolig. Av dette følger at antall privathusholdninger er det samme som antall boliger i tellingen.

Til felleleshusholdning er regnet forpleide som var registrert bosatt i aldershjem, barnehjem, pleiehjem e.l.

Betjeningspersonale bosatt ved felleleshusholdninger er alltid gruppert under privathusholdning. Det samme gjelder militært personell som var bosatt i militærforlegning.

3.3. Boligkjennemerker

Boligkjennemerkene refererer seg til den boligen der den enkelte var registrert bosatt 1. november 1980.

Bolig (leilighet mv.)

Med leilighet menes f.eks. rekkehusleilighet, leilighet i tomannsbolig, leilighet i leiegård, blokkleilighet, hybelleilighet og hybel med egen inngang. Enebolig regnes også som leilighet.

Hybler uten egen inngang er som hovedregel ikke regnet som egen leilighet.

I hybelbygg er imidlertid hver enkelt hybel alltid regnet som leilighet. Dette gjelder også når flere hybler har felles gang, hall, bad og/eller kjøkken.

Videre er hybler for sykepleiere, legeboliger og rom som disponeres av privathusholdninger i sykehus, militærforlegninger eller felleleshusholdninger, alltid regnet som egne leiligheter.

Til en bolig er som hovedregel regnet rom som er bygd (eller ombygd) til bruk for én eller flere personer med fellesskap i kost og losji, og hvor det er adkomst til rommene (rommet) uten at en må gå gjennom en annen bolig.

En bolig vil derfor som regel falle sammen med begrepet leilighet.

I enkelte tilfelle vil en bolig omfatte mer enn én leilighet. Dersom f.eks. ugifte barn bor i egen leilighet (hybel med egen inngang e.l.), men på samme adresse som foreldrene, er som hovedregel barna regnet å høre til samme bolig som foreldrene. I dette tilfelle utgjøres boligen av leiligheten som foreldrene bor i og leiligheten barna bor i. Bare dersom barna er registrert som egen familie i folkeregisteret, er leilighetene regnet som særskilte boliger.

Hybler uten egen inngang som ikke ligger i hybelbygg, institusjon e.l. og som bebos av personer som er registrert i folkeregisteret på vedkommende adresse, er alltid regnet til samme bolig som hovedleiligheten.

Med privatbolig er ment boliger som ikke er bebodd av forpleide i aldershjem, barnehjem og andre felleleshusholdninger. Boliger for ansatte (f.eks. sykepleiere) ved institusjoner er således regnet som privatboliger. Det samme gjelder boliger for befal mv. i militærforlegninger.

Det er ikke innhentet oppgaver for boliger som ikke er privatboliger.

I tabellene er "privatboligene" for enkelthets skyld kalt "boliger".

Rom

Opgavene over tall på rom refererer seg til boliger som er med i tellingen, og omfatter beboelsesrom på 6 m² eller mer, og som kan nyttes året rundt. Kjøkken, bad, entré, hall, alkove, hems, trimrom, vaskerom og rom som bare nyttes til næringsvirksomhet (f.eks. kontor) er ikke med.

I 1980-tellingen er det ikke innhentet spesifiserte oppgaver over antall rom i boliger med "mer enn 8 rom", slik som det ble gjort i tellingen i 1970.

I oppgavene for "rom i alt" er tallene for antall rom i boliger med mer enn 8 rom derfor beregnet. For hver enkelt kommune er det laget gjennomsnittstall fra 1970-tellingen, (dvs. gjennomsnittlig antall rom i boliger med mer enn 8 rom). Dette gjennomsnittstallet er brukt for å fastlegge antall rom for boliger med mer enn 8 rom i 1980-tellingen.

Areal

Med boligens areal er ment nettoareal. I tillegg til beboelsesrom på 6 m² eller mer er også tatt med kjøkken, bad, entré, hall o.l.

Rom som er felles for to eller flere boliger, f.eks. felles gang, hall, bad e.l., er ikke regnet med i arealet.

Eie-/leieform

Som eiere er også regnet personer som eier aksje eller andel som gir boret.

Med "vanlig leiekontrakt" menes at vedkommende leier en bolig av en eier etter de regler og avtaler som følger av husleieloven. Vanlig leieforhold uten skriftlig kontrakt er også regnet med her.

Kjøkken

Med kjøkken menes i tellingen en del av boligen som er avgrenset fra andre deler av den, og hvor det er installert utstyr til matlaging for beboerne. Kjøkkenet kan være et eget rom, men trenger ikke være det.

Dersom flere boliger har felles kjøkken, f.eks. hybler i et hybelbygg, er alle boligene regnet å være uten kjøkken.

I størrelsen på kjøkkenet er også medregnet gulvplass til benker, skap o.l.

Viktigste kilde til oppvarming

Dersom to eller flere kilder er like viktige for boligens oppvarming, er begge (alle) disse regnet med.

Husholdningen disponerer bil

Med å disponere bil menes i tellingen å eie/leie bil eller å ha mulighet til privat bruk av f.eks. firmabil.

Stasjonsvogn og varevogn er regnet som personbil bare dersom den brukes også til privatkjøring.

Hustype

Som hus er som hovedregel regnet bygninger som fra kjeller til loft er atskilt fra andre bygninger.

Hver enkelt blokk er derimot regnet som ett hus, selv om det fra kjeller til loft er skillevegg(er) uten gjennomgang i blokken.

I rekkehus er hele rekken av boliger regnet som ett hus.

Som frittliggende enebolig er regnet enebolig med minst en halv meters avstand til nærmeste hus.

Som hustype "enebolig" er også regnet frittliggende eneboliger som inneholder en hybelleilighet, og/eller der ett eller flere rom er brukt som hybel.

Rekkehus er hus med leiligheter som har minst én vegg eller en del av en vegg felles med en annen leilighet. Hus i kjede er hus som er forbundet med et annet hus med garasje, carport, svalgang o.l. Terrassehus er hus med leiligheter som er bygd sammen i en bakkeskråning, og der flere av leilighetene har hele eller deler av taket til leiligheten under som terrasse.

Horisontalt delt tomannsbolig er hus med to vanlige leiligheter (som kan ha ulik størrelse) og hvor den ene leiligheten ligger i en etasje over den annen.

Annet boligbygg med mindre enn 3 etasjer omfatter også eneboliger med mindre enn en halv meters avstand mellom husene.

Gruppen "forretningsbygg mv." omfatter hus hvor halvparten eller mindre av golvarealet nyttes til privatbolig.

Som bygg for felleleshusholdning er regnet hus hvor det for bosatte og/eller midlertidig tilstedeværende er organisert felleleshusholdning.

Oppgaver over tall på boliger, rom og bosatte i bygg for felleleshusholdning omfatter bare privatboliger, rom og bosatte i disse boligene.

Byggeår

Med byggeår menes det året da minst halvparten av boligene i huset var ferdig til innflytting. Hus som er ombygd, er gruppert etter opprinnelig byggeår.

Gjennomsnittstall

Bosatte pr. bolig er lik tallet på bosatte i privatboliger dividert med tallet på privatboliger.

Rom pr. bolig er lik tallet på rom (kjøkken ikke medregnet) i privatboliger dividert med tallet på disse boligene.

Bosatte pr. rom er lik tallet på bosatte i privatboliger dividert med tallet på rom (kjøkken er ikke medregnet) i privatboliger.

3.4. Inndelingen i grunnkretser

Grunnkretsinnndelingen til bruk i folketellingen er foretatt av Byrået i samarbeid med kommunene og brukere av statistikk på regionalt nivå.

Følgende kriterier er lagt til grunn for utarbeidningen av grunnkretsene:

1. Utgangspunktet for grunnkretsinnndelingen er som regel inndelingen i folketellingskretser i 1970. Dersom inndelingen fra 1970 er endret, er det lagt vekt på at grupper av grunnkretser kan sammenliknes med en eller flere tidligere folketellingskretser.
2. Grunnkretsene er utformet slik at de kan være stabile over en rimelig tidsperiode.
3. Grunnkretsene skal bestå av et sammenhengende geografisk område.
4. Grunnkretsene bør være mest mulig ensartet når det gjelder natur- og næringsgrunnlag, kommunikasjonsforhold og bygningsmessig struktur.
5. Folketall og areal bør ikke variere for sterkt. Folketallet kan variere fra under 100 i sterkt spredtbygde strøk til over 1 000 i de tetttest utbygde byområdene.

Fordi grunnkretsinnndelingen skal være mest mulig stabil, er den ikke knyttet sammen med en avgrensning av tettbygde strøk, da disse grensene stadig må endres.

Tettstedsavgrensningen er ført videre uavhengig av grunnkretsinnndelingen. Retningslinjene for tettstedsavgrensningen følger i store trekk den som ble praktisert i 1960 og 1970. Hovedkriteriet ved avgrensningen av tettsted er at avstanden mellom husene i en husklynge ikke skal være over 50 meter, men det er tillatt skjønnsmessige avvik for områder som ikke kan eller skal bebygges som f.eks. lagerplasser, idrettsanlegg, parker o.l. Området må ha minst 200 bosatte på tellingstidspunktet.

Det er ikke stilt noe krav om at grensene for grunnkretsene skal falle sammen med grensene for kirkesogn, skole- eller valgkretser.

Opgaver over grunnkretser grupperes også til delområder (bydeler/bygdslag). Disse delområdene består vanligvis av 1 000-3 000 personer i spredtbygde strøk og 3 000-5 000 personer i tettbygde strøk. Et delområde kan f.eks. være et område som sogner til et lokalt sentrum i en kommune.

En oversikt som viser forholdet mellom grunnkretser i 1980 og tellingskretser i 1970, er vist i vedlegg 1.

Kart som viser omfanget av grunnkretsene og tettstedsavgrensningene som det blir gitt resultater for i dette heftet, er vist i vedleggene 2 og 3.

For en nærmere orientering om grunnkretsene mv. vises til heftene "Grunnkretser og tettsteder. Dokumentasjon 1980".

4. BRUK AV TABELLENE

Dette heftet inneholder tabeller for den enkelte kommune. Tabellene i kommuneheftene er inndelt i seks hovedgrupper.

Tabellene 1-3 gir resultater for enkelte demografiske kjennetegn.

Tabellene 4-10 gir hovedresultater for utdanning, yrke, næring, arbeidstid mv. Tabellene 4-7 refererer seg til de siste 12 månedene før tellingstidspunktet. Tabellene 8-10 gir oppgaver for kjennemerker som knytter seg til siste uka før tellingstidspunktet.

Tabellene 11-18 gir resultater for boligdelen av tellingen.

Tabellene 19-21 gir resultater for familier og privathusholdninger.

Tabellene 22-24 gir hovedresultater for befolkning, yrkesaktivitet og boliger på grunnkrets.

5. MERKNADER TIL TABELLENE

Tabell 1:

I tabell 1 har en generelt tatt sikte på å gi tall tilbake til 1801 etter kommuneinndelingen i 1980.

Kautokeino ble eget herred i 1851 ved utskilling fra Kistrand herred.

I tabell 1 gjelder tallene for 1845 og tidligere for sogn som samsvarer med den seinere kommuneavgrensningen.

Tabell 4:

Opgavene over befolkningens utdanningsbakgrunn er hentet fra utdanningsopplysningene gitt i folketellingen 1970 og "Arkivet for påbegynt og avsluttet utdanning" i Statistisk Sentralbyrå som inneholder alle utdanninger som en person har avsluttet i Norge i perioden 1970 - 1980. I tillegg kommer oppgaver over utenlandsk utdanning gitt i folketellingen 1980.

På det tidspunkt oppgavene over befolkningens utdanningsbakgrunn til dette kommuneheftet ble laget, var utdanninger avsluttet i Norge i 1980 ikke kommet med.

Fullstendige oppgaver over utdanning vil bli laget så snart alle avsluttede utdanninger er kommet med.

TABELL 1. FOLKEMENGDEN VED FOLKETELLINGENE 1801 - 1980

ÅR	FOLKE- MENGDE	ÅR	FOLKE- MENGDE	ÅR	FOLKE- MENGDE	ÅR	FOLKE- MENGDE	ÅR	FOLKE- MENGDE	ÅR	FOLKE- MENGDE
1801 ..	572	1835 ..	657	1865 ..	738	1900 ..	857	1930 ..	1123	1960 ..	1938
1815 ..	543	1845 ..	732	1875 ..	738	1910 ..	984	1946 ..	1372	1970 ..	2561
1825 ..	604	1855 ..	869	1890 ..	879	1920 ..	941	1950 ..	1557	1980 ..	2851

TABELL 2. FOLKEMENGDEN ETTER KJØNN, EKTESKAPELIG STATUS OG ALDER. 1/11 1980

ALDER	I ALT	MENN					KVINNER				
		I ALT	UGIFTE	GIFTE	ENKEMENN	SEPARERTE OG SKILTE	I ALT	UGIFTE	GIFTE	ENKER	SEPARERTE OG SKILTE
I ALT	2851	1478	962	470	26	20	1373	808	471	77	17
0- 6 ÅR .	400	208	208	-	-	-	192	192	-	-	-
7-15 " .	569	293	293	-	-	-	276	276	-	-	-
16-19 " .	207	108	108	-	-	-	99	99	-	-	-
20-24 " .	262	126	120	6	-	-	136	104	32	-	-
25-29 " .	221	110	77	31	-	2	111	51	57	-	3
30-39 " .	463	263	89	162	2	10	200	48	143	-	9
40-49 " .	259	139	29	104	1	5	120	12	101	3	4
50-59 " .	198	90	15	71	3	1	108	11	81	16	-
60-66 " .	109	54	10	36	7	1	55	9	31	14	1
67-69 " .	36	23	3	18	1	1	13	1	4	8	-
70-79 " .	97	45	6	37	2	-	52	3	19	30	-
80 ÅR OG OVER	30	19	4	5	10	-	11	2	3	6	-

TABELL 3. FOLKEMENGDEN ETTER TROSSAMFUNN/VIKTIGSTE KILDE TIL LIVSOPPHOLD, KJØNN OG ALDER. 1/11 1980

KJØNN OG ALDER	I ALT	TROSSAMFUNN				VIKTIGSTE KILDE TIL LIVSOPPHOLD					
		DEN NORSKE KIRKE	TROS- SAMFUNN UTENFOR DEN NORSKE KIRKE	IKKE TIL- SLUTTET NOE TROS- SAMFUNN	UOPP- GITT TROS- SAMFUNN	INNTÆKT AV EGET ELLER ANDRE PERSONERS ARBEID	PENSJON/ TRYGD	STIPEND, LÅN, FORMUE E.L.	VERNE- PLIKTS-/ SIVIL- TJENESTE	UOPPGITT KILDE TIL LIVSOPP- HOLD	
I ALT	2851	2598	38	39	176	2206	349	70	19	207	
MENN	1478	1346	19	23	90	1177	141	29	19	112	
0- 6 ÅR	208	183	5	-	20	208	-	-	-	-	
7-15 "	293	269	2	-	22	293	-	-	-	-	
16-19 "	108	99	1	-	8	67	2	11	1	27	
20-24 "	126	117	2	-	7	93	6	5	12	10	
25-29 "	110	95	2	8	5	82	4	8	2	14	
30-39 "	263	238	5	6	14	230	12	1	1	19	
40-49 "	139	123	2	9	5	104	11	2	3	19	
50-59 "	90	87	-	-	3	60	18	1	-	11	
60-66 "	54	52	-	-	2	30	19	-	-	5	
67-69 "	23	21	-	-	2	6	14	1	-	2	
70-79 "	45	44	-	-	1	3	38	-	-	4	
80 ÅR OG OVER ...	19	18	-	-	1	1	17	-	-	1	
KVINNER ..	1373	1252	19	16	86	1029	208	41	-	95	
0- 6 ÅR	192	170	2	1	19	192	-	-	-	-	
7-15 "	276	247	1	-	28	276	-	-	-	-	
16-19 "	99	93	-	2	4	59	4	17	-	19	
20-24 "	136	119	6	2	9	95	17	13	-	11	
25-29 "	111	98	2	5	6	80	13	6	-	12	
30-39 "	200	187	4	2	7	156	21	4	-	19	
40-49 "	120	112	1	2	5	83	20	1	-	16	
50-59 "	108	101	1	1	5	66	30	-	-	12	
60-66 "	55	52	2	-	1	21	29	-	-	5	
67-69 "	13	12	-	-	1	-	13	-	-	-	
70-79 "	52	50	-	1	1	1	50	-	-	1	
80 ÅR OG OVER ...	11	11	-	-	-	-	11	-	-	-	

TABELL 4. PERSONER 16-66 ÅR ETTER YRKESAKTIVITET, ARBEIDSTID, KJØNN OG HØYESTE UTDANNING. 1/11 79 - 31/10 80

KJØNN OG HØYESTE UTDANNING	IKKE YRKESAKTIVE				YRKESAKTIVE						
	I ALT		AV DETTE GIFTE	I ALT	100-499 TIMER		500-999 TIMER		1 000 TIMER OG OVER		UOPP- GITT ARB.- TID
	I ALT	I ALT			I ALT	AV DETTE GIFTE	I ALT	AV DETTE GIFTE	I ALT	AV DETTE GIFTE	
I ALT	1719	652	282	1067	179	74	129	70	645	369	114
MENN I ALT	890	273	75	617	72	22	57	24	416	247	72
BARNESKOLENIVÅ, 1-6 ÅR	1	:	:	:	:	:	:	:	:	:	:
UNGDOMSSKOLENIVÅ, 7-9 ÅR, I ALT .	551	182	64	369	42	15	37	18	231	135	59
FOLKESKOLEUTDANNING	170	63	40	107	5	4	8	5	70	52	24
9-ÅRIG UNGDOMSSKOLE	145	64	2	81	23	-	9	1	42	4	7
UNGDOMSSKOLENIVÅ ELLERS	236	55	22	181	14	11	20	12	119	79	28
GYMNASNIVÅ I, 10 ÅR, I ALT	132	25	4	107	14	4	9	1	79	44	5
ALLMENT FAGFELT	28	5	1	23	3	1	-	-	19	12	1
INDUSTRI, HÅNDVERK OG TEKNIKK .	65	15	3	50	7	2	6	1	34	18	3
SAMFERDSEL	3	1	-	2	:	:	:	:	:	:	:
HELSEVERN	-	-	-	-	-	-	-	-	-	-	-
JORDBRUK, SKOGBRUK OG FISKE ...	5	-	-	5	:	:	:	:	:	:	:
TJENESTEYTING OG FORSVAR	14	-	-	14	2	1	1	-	10	7	1
GYMNASNIVÅ I ELLERS	17	4	-	13	2	-	1	-	10	6	-
GYMNASNIVÅ II, 11-12 ÅR, I ALT ..	66	11	-	55	8	-	4	1	42	26	1
ALLMENT FAGFELT	12	2	-	10	4	-	1	1	5	3	-
ADMINISTRASJON OG ØKONOMI	7	1	-	6	-	-	-	-	6	1	-
INDUSTRI, HÅNDVERK OG TEKNIKK .	32	4	-	28	4	-	3	-	20	11	1
SAMFERDSEL	-	-	-	-	-	-	-	-	-	-	-
HELSEVERN	-	-	-	-	-	-	-	-	-	-	-
JORDBRUK, SKOGBRUK OG FISKE ...	2	:	:	:	:	:	:	:	:	:	:
TJENESTEYTING OG FORSVAR	10	1	-	9	-	-	-	-	9	9	-
GYMNASNIVÅ II ELLERS	3	:	:	:	:	:	:	:	:	:	:
UNIVERSITETS- OG HØGSKOLENIVÅ I, 13-14 ÅR I ALT	27	1	-	26	-	-	2	2	23	13	1
UNDERVISNING	7	-	-	7	-	-	-	-	7	5	-
ADMINISTRASJON, ØKONOMI, SAMFUNNSVITENSKAP OG JUS	2	:	:	:	:	:	:	:	:	:	:
NATURVITENSKAP OG TEKNIKK	5	-	-	5	-	-	-	-	5	3	-
HELSEVERN	2	:	:	:	:	:	:	:	:	:	:
UNIV.- OG HØGSKOLENIVÅ I ELLERS UNIV.- OG HØGSKOLENIVÅ II, III OG FORSKERNIVÅ, OVER 14 ÅR, I ALT ..	11	1	-	10	-	-	2	2	7	4	1
UNDERVISNING	36	1	-	35	-	-	4	1	29	22	2
ADMINISTRASJON, ØKONOMI, SAMFUNNSVITENSKAP OG JUS	18	1	-	17	-	-	1	-	15	12	1
NATURVITENSKAP OG TEKNIKK	1	:	:	:	:	:	:	:	:	:	:
UNIV.- OG HØGSKOLENIVÅ II, III OG FORSKERNIVÅ ELLERS	3	:	:	:	:	:	:	:	:	:	:
UNIV.- OG HØGSKOLENIVÅ II, III OG FORSKERNIVÅ ELLERS	14	-	-	14	-	-	2	-	12	9	-
UOPPGITT, INGEN UTDANNING OG UTDANNING PÅ FØRSKOLENIVÅ	77	53	7	24	7	2	1	1	12	7	4
KVINNER I ALT	829	379	207	450	107	52	72	46	229	122	42
BARNESKOLENIVÅ, 1-6 ÅR	-	-	-	-	-	-	-	-	-	-	-
UNGDOMSSKOLENIVÅ, 7-9 ÅR, I ALT .	524	273	174	251	58	30	48	33	118	72	27
FOLKESKOLEUTDANNING	175	115	85	60	11	6	12	11	31	22	6
9-ÅRIG UNGDOMSSKOLE	122	62	14	60	22	3	9	2	23	5	6
UNGDOMSSKOLENIVÅ ELLERS	227	96	75	131	25	21	27	20	64	45	15
GYMNASNIVÅ I, 10 ÅR, I ALT	148	48	16	100	31	14	10	3	51	17	8
ALLMENT FAGFELT	51	20	8	31	10	5	2	1	19	9	-
INDUSTRI, HÅNDVERK OG TEKNIKK .	21	5	3	16	6	3	3	1	7	1	-
SAMFERDSEL	-	-	-	-	-	-	-	-	-	-	-
HELSEVERN	8	2	-	6	2	1	1	1	2	1	1
JORDBRUK, SKOGBRUK OG FISKE ...	3	-	-	3	1	-	-	-	2	-	-
TJENESTEYTING OG FORSVAR	42	17	4	25	8	5	3	-	9	2	5
GYMNASNIVÅ I ELLERS	23	4	1	19	4	-	1	-	12	4	2
GYMNASNIVÅ II, 11-12 ÅR, I ALT ..	45	8	6	37	6	3	5	2	24	9	2
ALLMENT FAGFELT	21	5	4	16	2	-	2	1	11	2	1
ADMINISTRASJON OG ØKONOMI	4	-	-	4	-	-	1	-	3	2	-
INDUSTRI, HÅNDVERK OG TEKNIKK .	5	1	-	4	1	-	1	-	2	-	-
SAMFERDSEL	-	-	-	-	-	-	-	-	-	-	-
HELSEVERN	6	-	-	6	3	3	-	-	2	1	1
JORDBRUK, SKOGBRUK OG FISKE ...	-	-	-	-	-	-	-	-	-	-	-
TJENESTEYTING OG FORSVAR	2	:	:	:	:	:	:	:	:	:	:
GYMNASNIVÅ II ELLERS	7	:	:	5	:	:	:	:	:	:	:
UNIVERSITETS- OG HØGSKOLENIVÅ I, 13-14 ÅR, I ALT	28	1	-	27	2	2	4	4	18	10	3
UNDERVISNING	14	1	-	13	2	2	-	-	9	6	2
ADMINISTRASJON, ØKONOMI, SAMFUNNSVITENSKAP OG JUS	2	:	:	:	:	:	:	:	:	:	:
NATURVITENSKAP OG TEKNIKK	-	-	-	-	-	-	-	-	-	-	-
HELSEVERN	9	-	-	9	-	-	1	1	7	2	1
UNIV.- OG HØGSKOLENIVÅ I ELLERS UNIV.- OG HØGSKOLENIVÅ II, III OG FORSKERNIVÅ, OVER 14 ÅR, I ALT ..	3	:	:	:	:	:	:	:	:	:	:
UNDERVISNING	22	2	1	20	3	2	4	3	13	9	-
ADMINISTRASJON, ØKONOMI, SAMFUNNSVITENSKAP OG JUS	19	1	1	18	:	:	:	:	13	9	:
NATURVITENSKAP OG TEKNIKK	-	-	-	-	-	-	-	-	-	-	-
UNIV.- OG HØGSKOLENIVÅ II, III OG FORSKERNIVÅ ELLERS	3	1	-	2	:	:	:	:	:	:	:
UOPPGITT, INGEN UTDANNING OG UTDANNING PÅ FØRSKOLENIVÅ	62	47	10	15	7	1	1	1	5	5	2

TABELL 5. PERSONER 16 ÅR OG OVER, ETTER YRKESAKTIVITET, ARBEIDSTID, KJØNN OG ALDER. 1/11 79 - 31/10 80

KJØNN OG ALDER	I ALT	IKKE YRKES- AKTIVE	YRKESAKTIVE						PRO- SENT YRKES- AKTIVE
			I ALT	ARBEIDSTID. TIMER					
				100- 499	500- 999	1 000- 1 299	1 300 OG OVER	UOPP- GITT	
I ALT	1882	796	1086	183	131	109	543	120	57,7
MENN I ALT	977	345	632	74	58	53	370	77	64,7
16-19 ÅR	108	73	35	16	4	2	10	3	32,4
AV DETTE GIFTE	-	-	-	-	-	-	-	-	-
20-24 ÅR	126	45	81	18	9	4	45	5	64,3
AV DETTE GIFTE	6	-	6	-	-	-	6	-	100,0
25-29 ÅR	110	26	84	10	10	11	44	9	76,4
AV DETTE GIFTE	31	6	25	-	3	5	15	2	80,6
30-39 ÅR	263	54	209	12	16	23	138	20	79,5
AV DETTE GIFTE	162	24	138	8	8	16	94	12	85,2
40-49 ÅR	139	26	113	7	12	8	70	16	81,3
AV DETTE GIFTE	104	14	90	7	9	2	59	13	86,5
50-59 ÅR	90	27	63	8	3	3	38	11	70,0
AV DETTE GIFTE	71	19	52	6	1	3	32	10	73,2
60-66 ÅR	54	22	32	1	3	2	18	8	59,3
67-69 ÅR	23	15	8	1	1	-	3	3	34,8
70 ÅR OG OVER	64	57	7	1	-	-	4	2	10,9
KVINNER I ALT	905	451	454	109	73	56	173	43	50,2
16-19 ÅR	99	63	36	20	5	3	4	4	36,4
AV DETTE GIFTE	-	-	-	-	-	-	-	-	-
20-24 ÅR	136	48	88	22	10	14	36	6	64,7
AV DETTE GIFTE	32	15	17	4	2	4	7	-	53,1
25-29 ÅR	111	41	70	16	11	7	30	6	63,1
AV DETTE GIFTE	57	21	36	12	7	3	13	1	63,2
30-39 ÅR	200	69	131	27	23	18	51	12	65,5
AV DETTE GIFTE	143	48	95	21	16	13	38	7	66,4
40-49 ÅR	120	58	62	12	13	7	24	6	51,7
AV DETTE GIFTE	101	51	50	9	12	7	16	6	49,5
50-59 ÅR	108	59	49	9	7	4	23	6	45,4
AV DETTE GIFTE	81	45	36	6	7	3	16	4	44,4
60-66 ÅR	55	41	14	1	3	3	5	2	25,5
67-69 ÅR	13	11	2	:	:	:	:	:	15,4
70 ÅR OG OVER	63	61	2	:	:	:	:	:	3,2

TABELL 6. YRKESAKTIVE 16 ÅR OG OVER, ETTER ALDER OG NÆRING. 1/11 79 - 31/10 80

NÆRING	I ALT	ALDER. ÅR									PROSENT AV DE YRKES- AKTIVE
		70 OG									
		16-19	20-24	25-29	30-39	40-49	50-59	60-66	67-69	OVER	
I ALT	1086	71	169	154	340	175	112	46	10	9	100,0
JORDBRUK	277	16	26	33	79	49	48	12	5	9	25,5
SKOGBRUK	1	-	-	-	-	1	-	-	-	-	0,1
FISKE OG FANGST	4	-	-	1	3	-	-	-	-	-	0,4
BERGVERKSDRIFT	17	3	3	2	5	3	1	-	-	-	1,6
INDUSTRI I ALT	58	2	6	12	19	11	4	4	-	-	5,3
PRODUKSJON AV NÆRINGSMIDLER, ØRIKKEVARER OG TOBAKKSVARER	29	1	1	5	9	6	4	3	-	-	-
PRODUKSJON AV TEKSTILVARER, BEKLEDNINGSVARER, LÆR OG LÆRVARER ..	3	-	-	-	1	1	-	1	-	-	-
PRODUKSJON AV TREVARER	-	-	-	-	-	-	-	-	-	-	-
TREFØREDLING, GRAFISK PRODUKSJON OG FORLAGSVIRKSOMHET	2	1	-	-	1	-	-	-	-	-	-
PROD. AV KJEMISKE PROD., MINERAL- OLJE-, KULL-, GUMMI- OG PLASTPROD. .	-	-	-	-	-	-	-	-	-	-	-
PRODUKSJON AV MINERALSKE PRODUKTER .	-	-	-	-	-	-	-	-	-	-	-
PRODUKSJON AV METALLER	1	-	-	1	-	-	-	-	-	-	-
PRODUKSJON AV VERKSTEDPRODUKTER	4	-	1	2	1	-	-	-	-	-	-
INDUSTRIPRODUKSJON ELLERS	19	-	4	4	7	4	-	-	-	-	-
KRAFT- OG VANNFORSYNING	6	1	1	-	3	1	-	-	-	-	0,6
BYGGE- OG ANLEGGSVIRKSOMHET	93	3	12	10	40	16	11	1	-	-	8,6
VAREHANDEL	68	10	21	9	13	10	2	2	1	-	6,3
HOTELL- OG RESTAURANTDRIFT	54	13	8	11	13	4	3	2	-	-	5,0
LANDTRANSPORT	20	-	1	4	9	3	1	1	1	-	1,8
SJØTRANSPORT	1	-	-	-	1	-	-	-	-	-	0,1
TRANSPORT ELLERS, LAGRING, POST OG TELEKOMMUNIKASJONER	29	5	9	3	3	1	3	4	1	-	2,7
BANK- OG FINANSIERINGSVIRKSOMHET	8	2	1	3	1	-	1	-	-	-	0,7
FORSIKRINGSVIRKSOMHET, EIENDOMSDRIFT OG FORRETN.MESSIG TJENESTEYTING	3	-	-	-	2	-	1	-	-	-	0,3
OFFENTLIG ADMINISTRASJON, FORSVAR, POLITI OG RETTSVESEN	147	5	30	21	48	24	13	6	-	-	13,5
RENOVASJON OG REINGJØRING	2	-	-	-	1	1	-	-	-	-	0,2
UNDERVISNING OG FORSKNINGSVIRKSOMHET .	139	3	18	21	48	27	16	6	-	-	12,8
HELSE- OG ANDRE SOSIALTJENESTER	114	6	24	22	34	16	6	4	2	-	10,5
KULTURELL TJ.YTING, UNDERH. OG SPORT .	8	-	3	1	3	1	-	-	-	-	0,7
PERSONLIG TJENESTEYTING	9	2	2	1	2	2	-	-	-	-	0,8
UOPPGITT NÆRING	28	-	4	-	16	2	2	4	-	-	2,6

TABELL 7. YRKESAKTIVE 16 ÅR OG OVER, ETTER KJØNN, ARBEIDSTID OG NÆRING/YRKESFELT. 1/11 79 - 31/10 80

I ALT	MENN					KVINNER					
	I ALT	100- 499 TIMER	500- 999 TIMER	1 000 TIMER OG OVER	UOPP- GITT ARB.- TID	I ALT	100- 499 TIMER	500- 999 TIMER	1 000 TIMER OG OVER	UOPP- GITT ARB.- TID	
I ALT	1086	632	74	58	423	77	454	109	73	229	43
NÆRING											
JORDBRUK	277	214	13	10	145	46	63	7	5	40	11
SKOGBRUK	1	:	:	:	:	:	:	:	:	:	:
FISKE OG FANGST	4	3	-	-	2	1	1	1	-	-	-
BERGVERKSDRIFT	17	14	3	-	10	1	3	1	1	-	1
INDUSTRI I ALT	58	36	5	11	19	1	22	2	4	13	3
PRODUKSJON AV NÆRINGS- MIDLER, DRIKKEVARER OG TOBAKKSVARER	29	21	3	9	8	1	8	1	2	3	2
PRODUKSJON AV TEKSTIL- VARER, BEKLEDNINGS- VARER, LÆR OG LÆR- VARER	3	-	-	-	-	-	3	1	1	-	1
PRODUKSJON AV TRE- VARER	-	-	-	-	-	-	-	-	-	-	-
TREFOREDLING, GRAFISK PRODUKSJON OG FORLAGS- VIRKSOMHET	2	:	:	:	:	:	:	:	:	:	:
PRODUKSJON AV KJEMISKE PRODUKTER, MINERALOLJE-, KULL-, GUMMI- OG PLASTPRODUKTER	-	-	-	-	-	-	-	-	-	-	-
PRODUKSJON AV MINERAL- SKE PRODUKTER	-	-	-	-	-	-	-	-	-	-	-
PRODUKSJON AV METALLER	1	:	:	:	:	:	:	:	:	:	:
PRODUKSJON AV VERKSTED- PRODUKTER	4	3	-	-	3	-	1	-	-	1	-
INDUSTRIPRODUKSJON ELLERS	19	9	-	1	8	-	10	-	1	9	-
KRAFT- OG VANNFORSY- NING	6	5	1	-	4	-	1	-	-	1	-
BYGGE- OG ANLEGGSVIRK- SOMHET	93	86	17	15	45	9	7	4	1	2	-
VAREHANDEL	68	32	4	1	23	4	36	11	7	15	3
HOTELL- OG RESTAURANT- DRIFT	54	11	3	1	6	1	43	18	5	18	2
LANDTRANSPORT	20	18	2	1	14	1	2	1	-	1	-
SJØTRANSPORT	1	:	:	:	:	:	:	:	:	:	:
TRANSPORT ELLERS, LAG- RING, POST OG TELEKOM- MUNIKASJONER	29	8	2	-	6	-	21	7	3	10	1
BANK- OG FINANSIERINGS- VIRKSOMHET	8	5	2	-	3	-	3	3	-	-	-
FORSIKRINGSVIRKSOMHET, EIENDOMS-DRIFT OG FOR- RETNINGSMESSIG TJENES- TEYTING	3	3	-	1	2	-	-	-	-	-	-
OFFENTLIG ADMINISTRAS- JON, FORSVAR, POLITI OG RETTSSVESEN	147	95	8	2	78	7	52	8	10	27	7
RENOVASJON OG REINGJØR- ING	2	:	:	:	:	:	:	:	:	:	:
UNDERVISNING OG FORSK- NINGSVIRKSOMHET	139	49	5	9	34	1	90	17	21	50	2
HELSE- OG ANDRE SOSIAL- TJENESTER	114	30	4	3	22	1	84	15	12	47	10
KULTURELL TJENESTEY- TING, UNDERHOLDNING OG SPORT	8	4	2	1	-	1	4	2	1	1	-
PERSONLIG TJENESTEY- TING	9	3	1	1	-	1	6	6	-	-	-
UOPPGITT NÆRING	28	13	1	2	8	2	15	6	3	4	2
YRKESFELT											
TEKNISK, VITENSKAPELIG, HUMANISTISK OG KUNSTNERISK ARBEID	194	84	10	11	60	3	110	26	14	65	5
ADMINISTRASJONS- OG FOR- VALTNINGSARBEID, BEDRIFTS- OG ORGANISASJONSLEDELSE I ALT	24	19	2	1	14	2	5	-	1	3	1
OFFENTLIG ADMINISTRAS- JONS- OG FORVALTNINGS- ARBEID	10	7	-	1	6	-	3	-	-	3	-
BEDRIFTS- OG ORGANISAS- JONSLEDELSE	14	12	2	-	8	2	2	-	1	-	1
KONTORARBEID	52	15	2	1	12	-	37	5	6	26	-
HANDELSARBEID	52	18	1	-	16	1	34	10	6	16	2
JORDBRUKS-, SKOGBRUKS- OG FISKEARBEID	225	185	13	8	144	20	40	3	2	25	10
GRUVE- OG SPRENGNINGS- ARBEID M.M.	10	10	2	-	6	2	-	-	-	-	-
TRANSPORT OG KOMMUNIKAS- JONSARBEID	52	34	6	2	25	1	18	5	3	9	1
INDUSTRI-, BYGGE- OG AN- LEGG SARBEID I ALT	136	121	23	24	69	5	15	1	3	9	2
JERN- OG METALLVAREAR- BEID	10	10	1	1	8	-	-	-	-	-	-
ELEKTROARBEID	10	10	-	2	8	-	-	-	-	-	-
TREARBEID	39	39	8	6	21	4	-	-	-	-	-
NÆRINGSMIDDELARBEID	16	15	3	8	4	-	1	-	-	1	-
MASKIN- OG MOTORDRIFT	12	12	2	3	7	-	-	-	-	-	-
LASTE-, LOSSE- OG LAGER- ARBEID	7	7	1	-	6	-	-	-	-	-	-
INDUSTRI-, BYGGE- OG ANLEGG SARBEID ELLERS	42	28	8	4	15	1	14	1	3	8	2
SERVICEARBEID	187	43	9	5	27	2	144	50	31	55	8
MILITÆRT ARBEID, UOPPGITT ELLER IKKE IDENTIFISERBART YRKE	154	103	6	6	50	41	51	9	7	21	14

TABELL 8. YRKESAKTIVE 16 ÅR OG OVER I ARBEID I UKA 25/10 - 31/10 1980, ETTER KJØNN, ARBEIDSTID I UKA

OG NÆRING/YRKESFELT	I ALT	MENN					KVINNER				
		I ALT	1-19 TIMER	20-29 TIMER	30 TIMER OG OVER	UOPP- GITT	I ALT	1-19 TIMER	20-29 TIMER	30 TIMER OG OVER	UOPP- GITT
I ALT	839	489	22	39	387	41	350	63	65	196	26
NÆRING											
JORDBUK	198	153	7	17	110	19	45	-	9	26	10
SKOGBRUK	1	:	:	:	:	:	:	:	:	:	:
FISKE OG FANGST	2	:	:	:	:	:	:	:	:	:	:
BERGVERKSDRIFT	11	9	-	1	8	-	2	-	1	1	-
INDUSTRI I ALT	41	25	1	2	20	2	16	1	2	13	-
PRODUKSJON AV NÆRINGS- MIDLER, DRIKKEVARER OG TOBAKKSVARER	17	12	1	-	10	1	5	-	1	4	-
PRODUKSJON AV TEKSTIL- VARER, BEKLEDNINGS- VARER, LÆR OG LÆR- VARER	2	:	:	:	:	:	:	:	:	:	:
PRODUKSJON AV TREVARER OG TREFREDLING, GRAFISK PRODUKSJON OG FORLAGS- VIRKSOMHET	1	:	:	:	:	:	:	:	:	:	:
PRODUKSJON AV KJEMISKE PRODUKTER, MINERALOLJE-, KULL-, GUMMI- OG PLAST- PRODUKTER	-	-	-	-	-	-	-	-	-	-	-
PRODUKSJON AV MINERAL- SKE PRODUKTER	-	-	-	-	-	-	-	-	-	-	-
PRODUKSJON AV METALLER OG VERKSTEDPRODUKTER ..	4	3	-	-	3	-	1	-	-	1	-
INDUSTRIPRODUKSJON ELLERS	17	9	-	1	7	1	8	1	1	6	-
KRAFT- OG VANNFORSY- NING	5	4	-	-	4	-	1	-	1	-	-
BYGGE- OG ANLEGGSVIRK- SOMHET	76	71	1	3	59	8	5	2	-	2	1
VAREHANDEL	55	30	3	-	25	2	25	2	8	15	-
HOTELL- OG RESTAURANT- DRIFT	34	8	2	-	6	-	26	4	2	16	4
LANDTRANSPORT	17	15	-	1	14	-	2	1	-	-	1
SJØTRANSPORT	-	-	-	-	-	-	-	-	-	-	-
TRANSPORT ELLERS, LAG- RING, POST OG TELEKOM- MUNIKASJONER	20	4	1	-	3	-	16	2	2	11	1
BANK- OG FINANSIERINGS- VIRKSOMHET ..	5	4	-	-	4	-	1	1	-	-	-
FORSIKRINGSVIRKSOMHET, EIENDOMS- DRIFT OG FOR- RETNINGSMESSIG TJENES- TEYTING	2	:	:	:	:	:	:	:	:	:	:
OFFENTLIG ADMINISTRAS- JON, FORSVAR, POLITI OG RETTSVESEN	128	83	3	3	73	4	45	10	8	26	1
RENOVASJON OG REINGJØ- RING	2	:	:	:	:	:	:	:	:	:	:
UNDERVISNING OG FORSK- NINGSVIRKSOMHET	118	40	1	11	26	2	78	12	25	38	3
HELSE- OG ANDRE SOSIAL- TJENESTER	89	24	-	1	21	2	65	14	6	42	3
KULTURELL TJENESTEY- TING, UNDERHOLDNING OG SPORT	6	3	2	-	1	-	3	2	-	1	-
PERSONLIG TJENESTEY- TING	7	1	-	-	1	-	6	6	-	-	-
UOPPGITT NÆRING	22	9	-	-	7	2	13	5	1	5	2
YRKESFELT											
TEKNISK, VITENSKAPELIG, HUMANISTISK OG KUNSTNER- ISK ARBEID	166	74	4	12	56	2	92	17	22	50	3
ADMINISTRASJONS- OG FORVALTNINGSARBEID, BEDRIFTS- OG ORGANISAS- JONSLEDELSE I ALT	21	16	1	-	14	1	5	1	-	3	1
OFFENTLIG ADMINISTRAS- JONS- OG FORVALTNINGS- ARBEID	10	7	-	-	7	-	3	1	-	2	-
BEDRIFTS- OG ORGANISAS- JONSLEDELSE	11	9	1	-	7	1	2	-	-	1	1
KONTORARBEID	45	12	-	-	12	-	33	5	4	24	-
HANDELSARBEID	42	18	1	-	16	1	24	1	7	16	-
JORDBRUKS-, SKOGBRUKS- OG FISKEARBEID	176	148	7	16	109	16	28	-	6	17	5
GRUVE- OG SPRENGNINGS- ARBEID M.M. ..	6	6	-	-	5	1	-	-	-	-	-
TRANSPORT OG KOMMUNI- KASJONSARBEID ..	37	23	1	-	22	-	14	1	2	10	1
INDUSTRI-, BYGGE- OG ANLEGGsarbeid I ALT	110	98	2	5	82	9	12	2	1	9	-
JERN- OG METALLVARE- ARBEID	10	10	1	-	9	-	-	-	-	-	-
ELEKTROARBEID	8	8	-	-	8	-	-	-	-	-	-
TREARBEID	37	37	1	2	27	7	-	-	-	-	-
NÆRINGSMIDDELARBEID ..	9	8	-	-	7	1	1	-	-	1	-
MASKIN- OG MOTOR- DRIFT	9	9	-	1	8	-	-	-	-	-	-
LASTE-, LØSSE- OG LAGER- ARBEID	7	7	-	1	6	-	-	-	-	-	-
INDUSTRI-, BYGGE- OG ANLEGGsarbeid ELLERS ..	30	19	-	1	17	1	11	2	1	8	-
SERVICEARBEID	146	36	3	4	25	4	110	34	19	51	6
MILITÆRT ARBEID, UOPPGITT ELLER IKKE IDENTIFISER- BART YRKE	90	58	3	2	46	7	32	2	4	16	10

TABELL 9. YRKESAKTIVE 16 ÅR OG OVER MED FAST OPPMØTEPLASS PÅ ARBEID I UKA 25/10 - 31/10 1980, ETTER TALLET PÅ ARBEIDSREISER, REISETID OG YRKESFELT/OPPMØTEPLASS

I ALT	REISTE IKKE	REISTE 1 GANG			REISTE 2-3 GANGER			REISTE 4 GANGER ELLER FLERE			UOPP-GITT TALL PÅ REISER	
		REISE-TID UNDER 45 MIN	REISE-TID 45 MIN OG OVER	UOPP-GITT	REISE-TID UNDER 45 MIN	REISE-TID 45 MIN OG OVER	UOPP-GITT	REISE-TID UNDER 45 MIN	REISE-TID 45 MIN OG OVER	UOPP-GITT		
I ALT	709	49	26	16	5	50	9	2	360	46	8	138
YRKESFELT												
TEKN., VITENSK., HUMANIS-TISK OG KUNSTN. ARBEID ...	157	11	6	1	-	10	1	1	99	6	-	22
OFF. ADM. OG FORVALTN.-ARBEID	10	-	-	-	-	1	-	-	8	-	-	1
BEDRIFTS- OG ORG.LEDELSE ..	11	-	-	-	-	1	-	-	8	-	-	2
KONTORARBEID	45	-	-	2	-	2	-	-	38	1	-	2
HANDELSARBEID	42	2	1	-	-	3	-	-	29	2	1	4
JORDBRUKS-, SKOGBRUKS- OG FISKEARBEID	96	22	1	8	2	1	4	-	16	20	2	20
GRUVE OG SPRENGNINGS-ARBEID M.M.	6	3	-	1	-	-	-	-	-	1	-	1
TRANSPORT OG KOMMUNIKASJONSARBEID	34	1	-	-	-	3	1	-	19	3	1	6
INDUSTRI-, BYGGE- OG ANLEGG SARBEID I ALT	100	4	3	2	1	4	2	-	54	6	-	24
JERN- OG METALLV.ARBEID ..	9	2	-	-	-	-	-	-	2	1	-	4
ELEKTROARBEID	5	-	-	-	1	-	-	-	2	-	-	2
TREARBEID	34	1	2	2	-	1	-	-	17	4	-	7
NÆRINGSMIDDELARBEID ...	9	-	1	-	-	1	-	-	6	-	-	1
MASKIN- OG MOTORDRIFT ..	7	-	-	-	-	-	1	-	5	1	-	-
LASTE-, LOSSE- OG LAGERARBEID	7	-	-	-	-	-	-	-	6	-	-	1
INDUSTRI-, BYGGE- OG ANLEGG SARBEID ELLERS ...	29	1	-	-	-	2	1	-	16	-	-	9
SERVICEARBEID	137	4	12	-	1	22	1	1	61	3	2	30
MILITÆRT ARBEID, UOPPGITT YRKE	71	2	3	2	1	3	-	-	28	4	2	26
OPPMØTEPLASS OG KJØNN												
INNEN BOSTEDSFYLKET	632	35	26	12	5	50	7	1	354	44	8	90
MENN	330	30	12	8	3	18	6	1	178	29	4	41
KVINNER	302	5	14	4	2	32	1	-	176	15	4	49
I BOSTEDSKOMMUNEN	617	26	26	12	4	50	7	1	352	44	8	87
MENN	319	23	12	8	2	18	6	1	177	29	4	39
KVINNER	298	3	14	4	2	32	1	-	175	15	4	48
2012 ALTA	7	5	-	-	1	-	-	-	-	-	-	1
MENN	5	4	-	-	1	-	-	-	-	-	-	-
KVINNER	2	1	-	-	-	-	-	-	-	-	-	1
2030 SØR-VARANGER	3	2	-	-	-	-	-	-	-	-	-	1
MENN	3	2	-	-	-	-	-	-	-	-	-	1
KVINNER	-	-	-	-	-	-	-	-	-	-	-	-
2021 KARASJOK	2	-	-	-	-	-	-	-	2	-	-	-
MENN	1	-	-	-	-	-	-	-	1	-	-	-
KVINNER	1	-	-	-	-	-	-	-	1	-	-	-
2001 HAMMERFEST	1	1	-	-	-	-	-	-	-	-	-	-
MENN	-	-	-	-	-	-	-	-	-	-	-	-
KVINNER	1	1	-	-	-	-	-	-	-	-	-	-
2002 VARDØ	1	-	-	-	-	-	-	-	-	-	-	1
MENN	1	-	-	-	-	-	-	-	-	-	-	1
KVINNER	-	-	-	-	-	-	-	-	-	-	-	-
2003 VADSØ	1	1	-	-	-	-	-	-	-	-	-	-
MENN	1	1	-	-	-	-	-	-	-	-	-	-
KVINNER	-	-	-	-	-	-	-	-	-	-	-	-
UTENFOR FYLKET	9	6	-	1	-	-	-	-	-	-	-	2
MENN	5	4	-	1	-	-	-	-	-	-	-	-
KVINNER	4	2	-	-	-	-	-	-	-	-	-	2
0301 OSLO	2	1	-	-	-	-	-	-	-	-	-	1
MENN	1	1	-	-	-	-	-	-	-	-	-	-
KVINNER	1	-	-	-	-	-	-	-	-	-	-	1
1938 LYNGEN	2	2	-	-	-	-	-	-	-	-	-	-
MENN	2	2	-	-	-	-	-	-	-	-	-	-
KVINNER	-	-	-	-	-	-	-	-	-	-	-	-
1804 BODØ	1	1	-	-	-	-	-	-	-	-	-	-
MENN	-	-	-	-	-	-	-	-	-	-	-	-
KVINNER	1	1	-	-	-	-	-	-	-	-	-	-
1851 LØDINGEN	1	1	-	-	-	-	-	-	-	-	-	-
MENN	-	-	-	-	-	-	-	-	-	-	-	-
KVINNER	1	1	-	-	-	-	-	-	-	-	-	-
ANDRE STEDER UTENFOR FYLKET	3	1	-	1	-	-	-	-	-	-	-	1
MENN	2	1	-	1	-	-	-	-	-	-	-	-
KVINNER	1	-	-	-	-	-	-	-	-	-	-	1
UOPPGITT OPPMØTEPLASS	68	8	-	3	-	-	2	1	6	2	-	46

TABELL 11. BOLIGER ETTER HUSTYPE OG TALLET PÅ ROM. BOSATTE ETTER TALLET PÅ ROM I BOLIGEN. 1/11 1980

TALLET PÅ ROM UTENOM KJØKKEN	BOLIGER						BOSATTE	
	I ALT	I VÅNINGSHUS I TILKN. TIL GÅRDSDRIFT OG I FRITTL. ENEBOLIGER	I ANDRE ENE- OG TOMANNS- BOLIGER OG SMÅHUS	I BLOKK, I LEIE- GÅRD E.L.	I ANDRE BYGG	I UOPP- GITT HUS- TYPE	I ALT	PR. ROM
ALLE	754	476	106	-	12	160	2839	1,0
1 ROM	43	18	11	-	4	10	98	2,3
MED KJØKKEN								
6 KVM OG OVER	13	8	1	-	1	3	27	2,1
MED KJØKKEN								
UNDER 6 KVM	21	8	6	-	2	5	52	2,5
UTEN KJØKKEN	4	1	2	-	-	1	5	1,3
UOPPGITT	5	1	2	-	1	1	14	2,8
2 ROM	94	57	32	-	1	4	216	1,1
MED KJØKKEN								
6 KVM OG OVER	58	39	15	-	1	3	138	1,2
MED KJØKKEN								
UNDER 6 KVM	31	15	16	-	-	-	70	1,1
UTEN KJØKKEN	3	1	1	-	-	1	5	0,8
UOPPGITT	2	2	-	-	-	-	3	0,8
3 ROM	138	94	24	-	5	15	496	1,2
4 "	162	126	23	-	-	13	665	1,0
5 "	115	98	7	-	-	10	604	1,1
6 "	46	41	-	-	1	4	260	0,9
7 "	17	12	3	-	-	2	116	1,0
8 ROM OG OVER	23	18	1	-	-	4	114	0,6
UOPPGITT	116	12	5	-	1	98	270	-

TABELL 12. BOLIGER ETTER HUSETS BYGGEÅR OG HUSTYPE/EIE-/LEIEFORM. BOSATTE OG ROM, ETTER HUSETS BYGGEÅR. 1/11 1980

	ALLE	HUSETS BYGGEÅR								
		1900 OG FØR	1901- 1920	1921- 1940	1941- 1945	1946- 1950	1951- 1960	1961- 1970	1971- 1980	UOPP- GITT
BOLIGER I ALT	754	3	1	2	5	52	86	186	308	111
HUSTYPE										
I VÅNINGSHUS	76	-	-	-	1	15	14	20	22	4
I FRITTLIGGENDE ENEBOLIG ..	400	1	-	1	2	21	49	116	208	2
I REKKEHUS, TERR.HUS E.L. .	49	1	-	-	-	2	4	17	25	-
I HORIZONTALT DELT TOMANNSBOLIG	32	-	-	-	-	2	4	10	13	3
I ANNET BYGG UNDER 3 ETG. .	25	-	-	-	-	3	4	9	9	-
I BLOKK, LEIEGÅRD E.L.	-	-	-	-	-	-	-	-	-	-
I FORRETNINGSBYGG	6	-	-	-	-	-	1	4	1	-
I BYGG FOR FELLES- HUSHOLDNING	6	-	-	-	1	2	1	-	2	-
I UOPPGITT HUSTYPE	160	1	1	1	1	7	9	10	28	102
EIE-/LEIEFORHOLD TIL BOLIGEN										
EIES I ALT	372	-	:	:	3	27	50	99	182	9
PRIVAT	348	-	:	:	3	26	48	92	170	8
GJENNOM BORETTSLAG E.L. .	24	-	:	:	-	1	2	7	12	1
LEIES I ALT	189	2	:	:	-	13	23	68	80	2
VED VANLIG LEIEKONTRAKT .	59	1	:	:	-	5	7	19	25	1
SOM TJENESTEBOLIG	111	1	:	:	-	4	13	41	52	-
FOR ET AVGRENSET TIDSROM.	14	-	:	:	-	3	2	6	3	-
PÅ ANDRE VILKÅR	5	-	:	:	-	1	1	2	-	1
UOPPGITT	193	1	:	:	2	12	13	19	46	100
BOSATTE I ALT	2839	4	:	:	10	154	318	738	1368	240
BOSATTE PR. BOLIG	3,8	1,3	:	:	2,0	3,0	3,7	4,0	4,4	2,2
ROM I ALT	2447	15	1	6	12	158	287	651	1262	55
ROM PR. BOLIG	3,8	5,0	1,0	3,0	2,4	3,3	3,6	3,7	4,1	3,7
BOSATTE PR. ROM	1,0	0,3	:	:	0,8	0,9	1,0	1,1	1,1	1,1

TABELL 13. BOLIGER ETTER VIKTIGSTE KILDE TIL OPPVARMING OG BYGGEÅR/INSTALLASJON AV PIPE. BOSATTE ETTER BOLIGENS VIKTIGSTE KILDE TIL OPPVARMING. 1/11 1980

	EN KILDE VIKTIGST						TO ELLER FLERE LIKEVERDIGE KILDER					UOPP- GITT OPP- VARM- INGS- KILDE
	ALLE	SEN- TRAL- VARME	ELEK- TRISKE OVNER E.L.	OVNER FOR FLY- TENDE BRENSSEL	OVNER FOR FAST BRENSSEL		ALLE	EL. OVNER OG OVNER FOR FAST BRENSSEL	EL. OVNER OG OVNER FOR FLY- TENDE BRENSSEL	OVNER FOR FAST OG FLY- TENDE BRENSSEL	EL. OVNER OG OVNER FOR FAST OG FLY- TENDE BRENSSEL	
BOLIGER I ALT	754	412	55	174	101	82	235	83	81	22	49	107
BYGGEÅR												
1900 OG FØR	3	3	2	-	1	-	-	-	-	-	-	-
1901 - 1920	1	-	-	-	-	-	1	1	-	-	-	-
1921 - 1940	2	1	-	1	-	-	1	-	-	1	-	-
1941 - 1945	5	4	1	2	-	1	1	1	-	-	-	-
1946 - 1950	52	34	4	6	7	17	16	8	2	3	3	2
1951 - 1960	86	54	12	12	12	18	30	14	5	4	7	2
1961 - 1970	186	117	24	49	29	15	67	26	20	6	15	2
1971 - 1980	308	190	11	104	50	25	115	31	53	8	23	3
UOPPGITT	111	9	1	-	2	6	4	2	1	-	1	98
PIPE												
MED PIPE	630	386	45	158	101	82	235	83	81	22	49	9
UTEN PIPE	22	22	9	13	-	-	-	-	-	-	-	-
UOPPGITT	102	4	1	3	-	-	-	-	-	-	-	98
BOSATTE I ALT	2839	1577	183	705	394	295	1038	367	371	90	210	224
BOSATTE PR. BOLIG	3,8	3,8	3,3	4,1	3,9	3,6	4,4	4,4	4,6	4,1	4,3	2,1
ROM I ALT	2447	1467	191	661	374	241	940	334	333	83	190	40
ROM PR. BOLIG	3,8	3,7	3,7	3,9	3,8	3,2	4,1	4,1	4,2	4,0	3,9	4,0
BOSATTE PR. ROM	1,0	1,0	0,9	1,0	1,0	1,2	1,1	1,1	1,1	1,0	1,1	0,8

TABELL 14. BOLIGER ETTER SANITÆRUTSTYR OG TALLET PÅ ROM. BOSATTE ETTER BOLIGENS SANITÆRUTSTYR. 1/11 1980

TALLET PÅ ROM UTENOM KJØKKEN	MED BAD						UTEN BAD					UOPP- GITT OM BAD
	ALLE	ALLE	WC I BOLI- GEN	WC UTENFOR BOLI- GEN	ANNET AV- TREDE	UOPP- GITT AV- TREDE	ALLE	WC I BOLI- GEN	WC UTENFOR BOLI- GEN	ANNET AV- TREDE	UOPP- GITT AV- TREDE	
BOLIGER I ALT	754	545	533	3	4	5	102	9	11	80	2	107
1 ROM	43	28	26	2	-	-	14	2	2	10	-	1
MED KJØKKEN												
6 KVM OG OVER	13	7	7	-	-	-	6	2	1	3	-	-
MED KJØKKEN												
UNDER 6 KVM	21	16	16	-	-	-	5	-	-	5	-	-
UTEN KJØKKEN	4	3	2	1	-	-	1	-	-	1	-	-
UOPPGITT	5	2	1	1	-	-	2	-	1	1	-	1
2 ROM	94	62	61	-	1	-	31	3	2	26	-	1
MED KJØKKEN												
6 KVM OG OVER	58	36	35	-	1	-	21	2	1	18	-	1
MED KJØKKEN												
UNDER 6 KVM	31	24	24	-	-	-	7	1	-	6	-	-
UTEN KJØKKEN	3	2	2	-	-	-	1	-	1	-	-	-
UOPPGITT	2	-	-	-	-	-	2	-	-	2	-	-
3 ROM	138	101	98	1	1	1	35	2	3	30	-	2
4 "	162	148	147	-	-	1	10	-	-	9	1	4
5 "	115	108	107	-	-	1	5	2	3	-	-	2
6 "	46	45	43	-	1	1	1	-	-	1	-	-
7 "	17	17	17	-	-	-	-	-	-	-	-	-
8 ROM OG OVER	23	22	22	-	-	-	-	-	-	-	-	1
UOPPGITT	116	14	12	-	1	1	6	-	1	4	1	96
BOSATTE I ALT	2839	2282	2241	4	18	19	327	37	25	258	7	230
BOSATTE PR. BOLIG	3,8	4,2	4,2	1,3	4,5	3,8	3,2	4,1	2,3	3,2	3,5	2,1
BOSATTE PR. ROM	1,0	1,0	1,0	0,8	1,4	0,6	1,2	1,5	0,8	1,3	0,3	1,2
ROM PR. BOLIG	3,8	4,1	4,1	1,7	3,7	4,5	2,6	2,7	3,0	2,6	4,0	3,9

TABELL 15. BOLIGER, ROM OG BOSATTE, ETTER HUSTYPE. 1/11 1980

	ALLE	VÅ- NING- HUS I TILKN. TIL GÅRDS- DRIFT	FRITT- LIGG- ENDE- BOLIG	REKKEHUS, TERRASSEHUS, HUS I KJEDE, VERTIKALT DELT TOMANNS- BOLIG	HORI- SON- TALT DELT TO- MANN- BOLIG	ANNET BOLIGBYGG MED FÆRRE ENN 3 ETASJER	BLOKK, LEIEGÅRD ELLER ANNET BOLIGBYGG MED 3 ETASJER EL. FLERE	FOR- RET- NING- BYGG MV.	BYGG FOR- FEL- LES- HUS- HOLD- NING	UOPP- GITT HUS- TYPE
BOLIGER I ALT	754	76	400	49	32	25	-	6	6	160
BOSATTE I ALT	2839	360	1718	143	98	59	-	11	9	441
BOSATTE PR. BOLIG	3,8	4,7	4,3	2,9	3,1	2,4	-	1,8	1,5	2,8
ROM I ALT	2447	325	1557	141	104	58	-	18	9	235
ROM PR. BOLIG	3,8	4,5	4,0	3,1	3,3	2,4	-	3,0	1,8	3,8
BOSATTE PR. ROM ..	1,0	1,1	1,1	0,9	0,9	0,9	-	0,6	0,7	1,1

TABELL 16. BOLIGER ETTER EIE-/LEIEFORM OG AREAL. BOSATTE ETTER EIE-/LEIEFORMHOLD TIL BOLIGEN. 1/11 1980

AREAL	ALLE	BOLIGEN EIES			BOLIGEN LEIES					UOPPGITT EIE-/ LEIE- FORM
		ALLE PRIVAT	GJENNOM BORETT- LAG E.L.	ALLE	VED VANLIG LEIE- KONTRAKT	SOM TJENESTE- BOLIG	FOR ET AVGRENSET TIDSRUM	PÅ ANDRE VILKÅR		
BOLIGER I ALT	754	372	348	24	189	59	111	14	5	193
UNDER 30 KVM ...	27	7	6	1	12	5	7	-	-	8
30- 39 KVM	32	16	16	-	12	4	7	1	-	4
40- 49 "	52	20	19	1	30	11	13	5	1	2
50- 59 "	68	31	27	4	24	8	14	2	-	13
60- 79 "	85	41	37	4	35	11	23	-	1	9
80- 99 "	222	135	127	8	58	16	38	3	1	29
100-129 "	108	83	80	3	11	2	7	1	1	14
130 KVM OG OVER.	24	19	17	2	3	2	1	-	-	2
UOPPGITT AREAL ..	136	20	19	1	4	-	1	2	1	112
BOSATTE I ALT	2839	1688	1602	86	516	175	282	42	17	635
BOSATTE PR. BOLIG.	3,8	4,5	4,6	3,6	2,7	3,0	2,5	3,0	3,4	3,3
ROM I ALT	2447	1539	1445	94	567	174	347	33	13	341
ROM PR. BOLIG	3,8	4,3	4,3	3,9	3,1	3,1	3,2	2,8	3,3	3,7
BOSATTE PR. ROM ..	1,0	1,1	1,1	0,9	0,9	1,0	0,8	1,1	1,2	1,3

TABELL 17. BOLIGER, BOSATTE OG ROM, ETTER BOSATTE PR. ROM I BOLIGEN. 1/11 1980

	ALLE	BOSATTE PR. ROM UTENOM KJØKKEN									
		UNDER 0,25	0,25- 0,49	0,50- 0,74	0,75- 0,99	1,00- 1,24	1,25- 1,49	1,50- 1,74	1,75- 1,99	2,00 OG OVER	UOPP- GITT
BOLIGER I ALT	754	11	57	126	66	161	65	53	15	84	116
BOSATTE I ALT	2839	11	85	263	250	628	372	306	113	541	270
BOSATTE PR. BOLIG	3,8	1,0	1,5	2,1	3,8	3,9	5,7	5,8	7,5	6,4	2,3
ROM I ALT	2447	62	259	455	317	599	280	194	64	217	-
ROM PR. BOLIG	3,8	5,6	4,5	3,6	4,8	3,7	4,3	3,7	4,3	2,6	-

TABELL 20. FAMILIER OG PERSONER I PRIVATHUSHOLDNINGER, ETTER FAMILIETYPPE OG EIE-/LEIEFORHOLD TIL BOLIGEN/ TALLET PÅ ROM I BOLIGEN. 1/11 1980

	I ALT		FAMI- LIER MED EN PER- SON	FAMILIER MED TO ELLER FLERE PERSONER							
	FAMI- LIER	PER- SONER		I ALT		EKTE- PAR UTEN UGIFTE BARN	EKTEPAR MED UGIFTE BARN		MOR ELLER FAR MED UGIFTE BARN		FAM. MED UOPP- GITT FAM.- TYPE
				FAMI- LIER	PER- SONER		FAMI- LIER	PER- SONER	FAMI- LIER	PER- SONER	
I ALT	894	2839	257	637	2582	96	371	1917	167	458	3
EIE-/LEIEFORHOLD TIL BOLIGEN											
EIES I ALT	462	1688	82	380	1606	61	228	1216	89	259	2
PRIVAT	433	1602	76	357	1526	53	219	1173	84	243	1
GJENNOM BORETTSLAG E.L. ..	29	86	6	23	80	8	9	43	5	16	1
LEIES I ALT	206	516	87	119	429	16	73	325	30	72	-
VED VANLIG LEIEKONTRAKT ..	69	175	32	37	143	2	21	100	14	39	-
SOM TJENESTEBOLIG	116	282	49	67	233	12	42	182	13	27	-
FOR ET AVGRENSET TIDSRUM .	15	42	3	12	39	1	8	31	3	6	-
PÅ ANDRE VILKÅR	6	17	3	3	14	1	2	12	-	-	-
UOPPGITT	226	635	88	138	547	19	70	376	48	127	1
TALLET PÅ ROM I BOLIGEN											
UTENOM KJØKKEN											
1 ROM	49	98	24	25	74	5	9	41	11	23	-
MED KJØKKEN											
6 KVM OG OVER	13	27	8	5	19	2	2	13	1	2	-
MED KJØKKEN											
UNDER 6 KVM	26	52	11	15	41	3	4	18	8	17	-
UTEN KJØKKEN	4	5	3	1	2	-	-	-	1	2	-
UOPPGITT	6	14	2	4	12	-	3	10	1	2	-
2 ROM	111	216	58	53	158	16	20	90	17	36	-
MED KJØKKEN											
6 KVM OG OVER	71	138	36	35	102	13	12	54	10	22	-
MED KJØKKEN											
UNDER 6 KVM	35	70	19	16	51	3	7	33	6	12	-
UTEN KJØKKEN	3	5	2	1	3	-	1	3	-	-	-
UOPPGITT	2	3	1	1	2	-	-	-	1	2	-
3 ROM	162	496	44	118	452	23	67	320	27	81	1
4 "	194	665	28	166	637	26	99	469	40	112	1
5 "	135	604	14	121	590	10	90	504	21	66	-
6 "	58	260	6	52	254	10	33	206	9	28	-
7 "	25	116	4	21	112	-	13	87	8	25	-
8 ROM OG OVER	29	114	4	25	110	1	19	95	5	13	-
UOPPGITT	131	270	75	56	195	5	21	105	29	74	1

TABELL 21. TALLET PÅ PRIVATHUSHOLDNINGER MED UTVALGTE KJENNETEGN FOR BOLIGSTANDARD, OG DISPONERING AV PERSONBIL. BOSATTE I SLIKE HUSHOLDNINGER, ETTER ALDER. 1/11 1980

	ALLE	WC I BOLIGEN	BAD I BOLIGEN	TELEFON I BOLIGEN	BRENSEL- OVN I BOLIGEN	BOLIG- EN BYGGET ETTER 1945	HUSHOLD- NINGEN EIER OVER I BOLIGEN	KJØKKEN 6 KVM OG OVER I BOLIGEN	BIL DIS- PONERES AV HUS- HOLDNINGEN
PRIVATHUSHOLDNINGER ...	754	547	545	277	592	632	372	516	419
BOSATTE	2839	2298	2282	1170	2462	2578	1688	2178	1778
0-19 ÅR	1176	1003	996	489	1028	1083	704	921	749
20-39 "	942	753	743	365	796	843	490	713	634
40-59 "	457	362	364	203	405	420	309	343	273
60-69 "	144	101	100	54	125	128	100	107	74
70-79 "	95	64	64	48	88	85	68	77	41
80 ÅR OG OVER	25	15	15	11	20	19	17	17	7
BOSATTE PR. BOLIG	3,8	4,2	4,2	4,2	4,2	4,1	4,5	4,2	4,2
ROM PR. BOLIG	3,8	4,0	4,1	4,3	3,9	3,9	4,3	4,1	4,0
BOSATTE PR. ROM	1,0	1,0	1,0	1,0	1,1	1,1	1,1	1,0	1,1
HUSHOLDNINGER HVOR FOREKOMST AV KJENNETEGNET IKKE ER OPPGITT	-	105	107	118	96	111	193	123	136

TABELL 22. FOLKEMENGDEN ETTER ALDER, KJØNN OG TYPE BOLIGSTRØK/GRUNNKRETS. 1/11 1980

	I ALT	ALDER. ÅR										
		0-6	7-15	16-19	20-24	25-29	30-49	50-59	60-66	67-69	70-79	80 OG OVER
KOMMUNEN	2851	400	569	207	262	221	722	198	109	36	97	30
MENN	1478	208	293	108	126	110	402	90	54	23	45	19
KVINNER	1373	192	276	99	136	111	320	108	55	13	52	11
TYPE BOLIGSTRØK OG KJØNN												
TETTBYGDE STRØK	1213	186	233	67	108	104	331	79	48	10	32	15
MENN	624	99	122	38	53	48	175	33	22	6	19	9
KVINNER	589	87	111	29	55	56	156	46	26	4	13	6
8531 KAUTOKEINO	1213	186	233	67	108	104	331	79	48	10	32	15
MENN	624	99	122	38	53	48	175	33	22	6	19	9
KVINNER	589	87	111	29	55	56	156	46	26	4	13	6
SPREDTBYGDE STRØK	1634	214	336	140	154	116	390	118	60	26	65	15
MENN	852	109	171	70	73	61	227	56	32	17	26	10
KVINNER	782	105	165	70	81	55	163	62	28	9	39	5
UOPPGITT BOLIGSTRØK	4	-	-	-	-	1	1	1	1	-	-	-
GRUNNKRETS OG KJØNN												
01 KAUTOKEINO	2847	400	569	207	262	220	721	197	108	36	97	30
MENN	1476	208	293	108	126	109	402	89	54	23	45	19
KVINNER	1371	192	276	99	136	111	319	108	54	13	52	11
0101 GALANIITU	86	10	10	5	8	12	22	7	3	2	7	-
MENN	45	6	4	1	6	6	12	4	1	1	4	-
KVINNER	41	4	6	4	2	6	10	3	2	1	3	-
0102 SIEBE	89	14	16	5	7	8	24	5	2	1	5	2
MENN	43	8	8	1	3	3	15	1	1	-	2	1
KVINNER	46	6	8	4	4	5	9	4	1	1	3	1
0103 AVZI	63	7	11	5	5	2	20	5	3	2	3	-
MENN	32	3	4	5	1	1	12	2	1	2	1	-
KVINNER	31	4	7	-	4	1	8	3	2	-	2	-
0105 SOATTEFJELMA	110	18	17	10	16	10	20	10	2	3	4	-
MENN	58	8	12	3	11	4	11	3	2	2	2	-
KVINNER	52	10	5	7	5	6	9	7	-	1	2	-
0106 MIERUNJAVRI	313	43	71	26	29	17	71	29	10	4	9	4
MENN	178	24	35	17	16	11	44	16	5	3	4	3
KVINNER	135	19	36	9	13	6	27	13	5	1	5	1
0107 KAUTOKEINO-HANNUM	545	64	90	31	65	64	142	35	26	7	12	9
MENN	270	31	47	12	30	33	76	13	9	4	9	6
KVINNER	275	33	43	19	35	31	66	22	17	3	3	3
0108 KAUTOKEINO-BAKTEV	466	90	115	19	29	35	146	14	9	1	7	1
MENN	233	48	57	14	12	11	74	7	5	-	4	1
KVINNER	233	42	58	5	17	24	72	7	4	1	3	-
0109 KAUTOKEINO-SOKKIS	155	19	40	8	13	13	38	9	9	1	5	-
MENN	80	10	18	4	7	7	20	5	6	1	2	-
KVINNER	75	9	22	4	6	6	18	4	3	-	3	-
0110 KAUTOKEINO-SATTUM	61	12	15	7	4	2	17	-	1	-	3	-
MENN	31	6	10	4	-	1	10	-	-	-	-	-
KVINNER	30	6	5	3	4	1	7	-	1	-	3	-
0111 KAUTOKEINO-ØVERBY	297	40	42	23	28	18	66	36	19	4	15	6
MENN	164	24	26	13	14	10	40	13	11	3	7	3
KVINNER	133	16	16	10	14	8	26	23	8	1	8	3
0112 HEMMUGIEDDI	17	4	3	2	2	-	3	2	1	-	-	-
MENN	9	2	2	1	1	-	1	2	-	-	-	-
KVINNER	8	2	1	1	1	-	2	-	1	-	-	-
0113 MASI	444	62	94	52	42	22	107	29	11	5	16	4
MENN	219	31	44	25	16	12	59	13	6	4	6	3
KVINNER	225	31	50	27	26	10	48	16	5	1	10	1
0114 SUOLOVUOPMI	3	-	-	1	-	-	-	1	1	-	-	-
MENN	1	-	-	-	-	-	-	-	1	-	-	-
KVINNER	2	-	-	1	-	-	-	1	-	-	-	-
0115 RAGESLUOPPAL	4	-	-	-	-	1	2	-	-	-	1	-
MENN	3	-	-	-	-	1	2	-	-	-	-	-
KVINNER	1	-	-	-	-	-	-	-	-	-	1	-
0116 LAHPOLUOPPAL	151	9	40	10	10	11	34	12	8	5	10	2
MENN	90	4	25	8	6	7	20	9	4	3	4	-
KVINNER	61	5	15	2	4	4	14	3	4	2	6	2
0117 AKKANAS	43	8	5	3	4	5	9	3	3	1	-	2
MENN	20	3	1	-	3	2	6	1	2	-	-	2
KVINNER	23	5	4	3	1	3	3	2	1	1	-	-
UOPPGITT BOSTED	4	-	-	-	-	1	1	1	1	-	-	-

TABELL 24. TALLET PÅ PRIVATHUSHOLDNINGER MED UTVALGTE KJENNETEGN FOR BOLIGSTANDARD, OG DISPONERING AV PERSONBIL. BOLIGSTRØK/GRUNNKRETS. 1/11 1980

	ALLE	WC I BOLIGEN	WC UTENFOR BOLIGEN	ANNET AVTREDE	BAD I BOLIGEN	TELEFON I BOLIGEN	PIPE I BOLIGEN	BOLI- GEN BYGGET ETTER 1945	HUS- HOLD- NINGEN EIER BOLIGEN	KJØKKEN 6 KVM OG OVER I BOLIGEN	BIL DIS- PONERES AV HUS- HOLD- NINGEN
KOMMUNEN	754	547	14	88	545	277	630	632	372	516	419
TYPE BOLIGSTRØK											
TETTBYGDE STRØK	361	296	6	19	294	152	309	315	163	260	238
8531 KAUTOKEINO ..	361	296	6	19	294	152	309	315	163	260	238
SPREDTBYGDE STRØK ..	389	250	8	69	250	124	320	316	209	256	180
UOPPGITT BOLIGSTRØK	4	1	-	-	1	1	1	1	-	-	1
GRUNNKRETS											
01 KAUTOKEINO	750	546	14	88	544	276	629	631	372	516	418
0101 GALANIITU ...	24	14	-	6	14	8	19	19	12	16	14
0102 SIERE	23	14	-	5	14	9	19	18	15	16	11
0103 AVZI	14	7	-	7	7	7	14	12	11	11	8
0105 SOATTEFJELBMA	23	15	1	3	16	7	19	19	12	17	7
0106 MIERUNJAVRI .	62	42	1	13	42	23	56	55	32	43	31
0107 KAUTOKEINO-HA	189	141	4	12	142	78	147	154	68	122	120
0108 KAUTOKEINO-BA	122	111	1	4	108	48	114	114	58	101	84
0109 KAUTOKEINO-SO	38	26	-	5	24	7	32	32	19	22	17
0110 KAUTOKEINO-SA	11	10	-	1	11	7	11	11	9	10	7
0111 KAUTOKEINO-ØV	80	61	2	7	61	32	69	69	55	56	47
0112 HEMMUGIEDDI .	3	2	-	1	1	-	2	3	1	2	1
0113 MASI	110	81	4	9	81	39	88	89	60	70	55
0114 SUOLOVUOPMI .	1	-	-	1	1	1	1	1	1	1	1
0115 RAGESLUOPPAL	1	-	-	1	-	1	1	1	1	1	-
0116 LAHPOLUOPPAL	38	17	-	12	17	8	30	28	12	23	12
0117 AKKANAS	11	5	1	1	5	1	7	6	6	5	3
UOPPGITT BOSTED	4	1	-	-	1	1	1	1	-	-	1

OVERSIKT SOM VISER HVILKEN KOMMUNE OG FOLKETELLINGSKRETS
GRUNNKRETSENE I 1980 TILHØRTE VED FOLKE- OG BOLIGTELLINGEN I 1970

GRUNNKRETS 1980	KOMM 1970	—FOLKETELLINGSKRETS 1970—	
		HEL KRETS	DEL AV KRETS
0101 GALANIITU	2011	2	
0102 SIEBE	2011	3	
0103 AVZI	2011		4
0104 CUNOJAVRI	2011		5
0105 SOATTEFJELBMA	2011		5
0106 MIERUNJAVVI	2011		4
0107 KAUTOKEINO-HANNUMARAS	2011		1,5
0108 KAUTOKEINO-BAKTEVARRI	2011		1,4-5
0109 KAUTOKEINO-SOKKISLETTA	2011		4
0110 KAUTOKEINO-SOTTUMARAS	2011		4
0111 KAUTOKEINO-ØVERBYGDA	2011		1,4
0112 HEMMUGIEDDI	2011		5
0113 MASI	2011		7
0114 SUOLOVUOPMI	2011		7
0115 RAGESLUOPPAL	2011		6
0116 LAKPOLUOPPAL	2011		6
0117 AKKANAS	2011		6
0118 ANARJOKKA	2011		6

2011 KAUTOKEINO

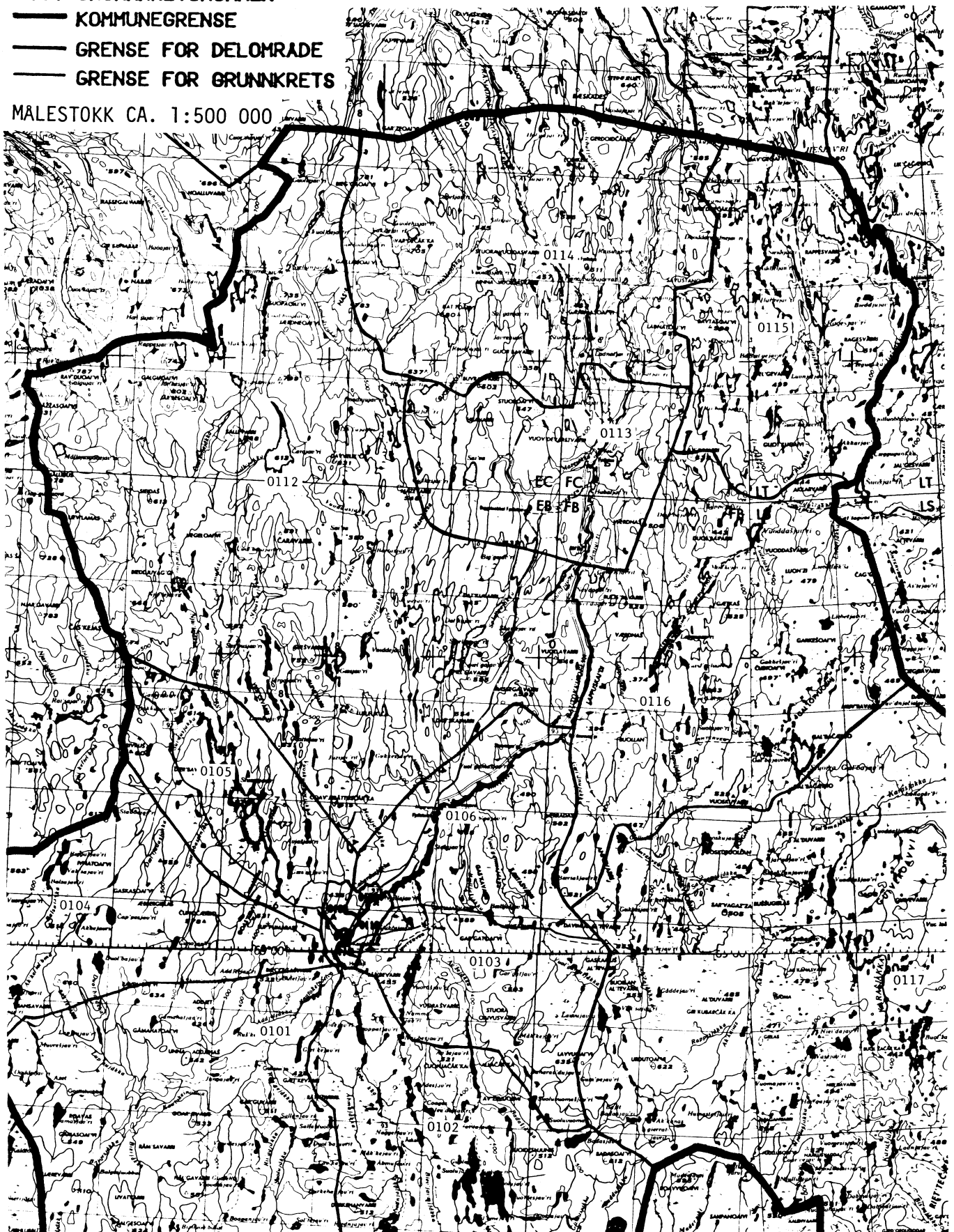
0101 GRUNNKRETSNUMMER

— KOMMUNEGRENSE

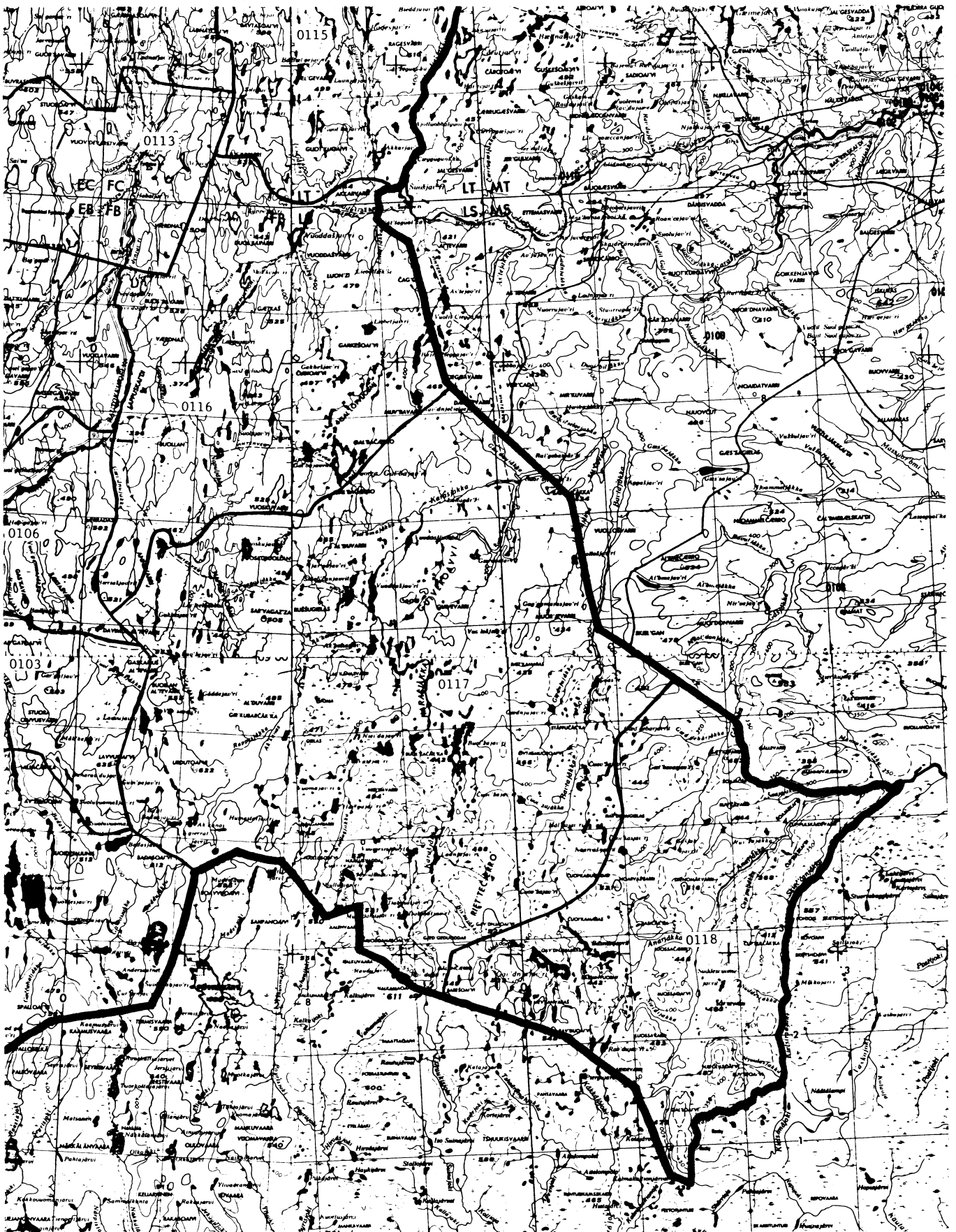
— GRENSE FOR DELOMRADE

— GRENSE FOR GRUNNKRETS

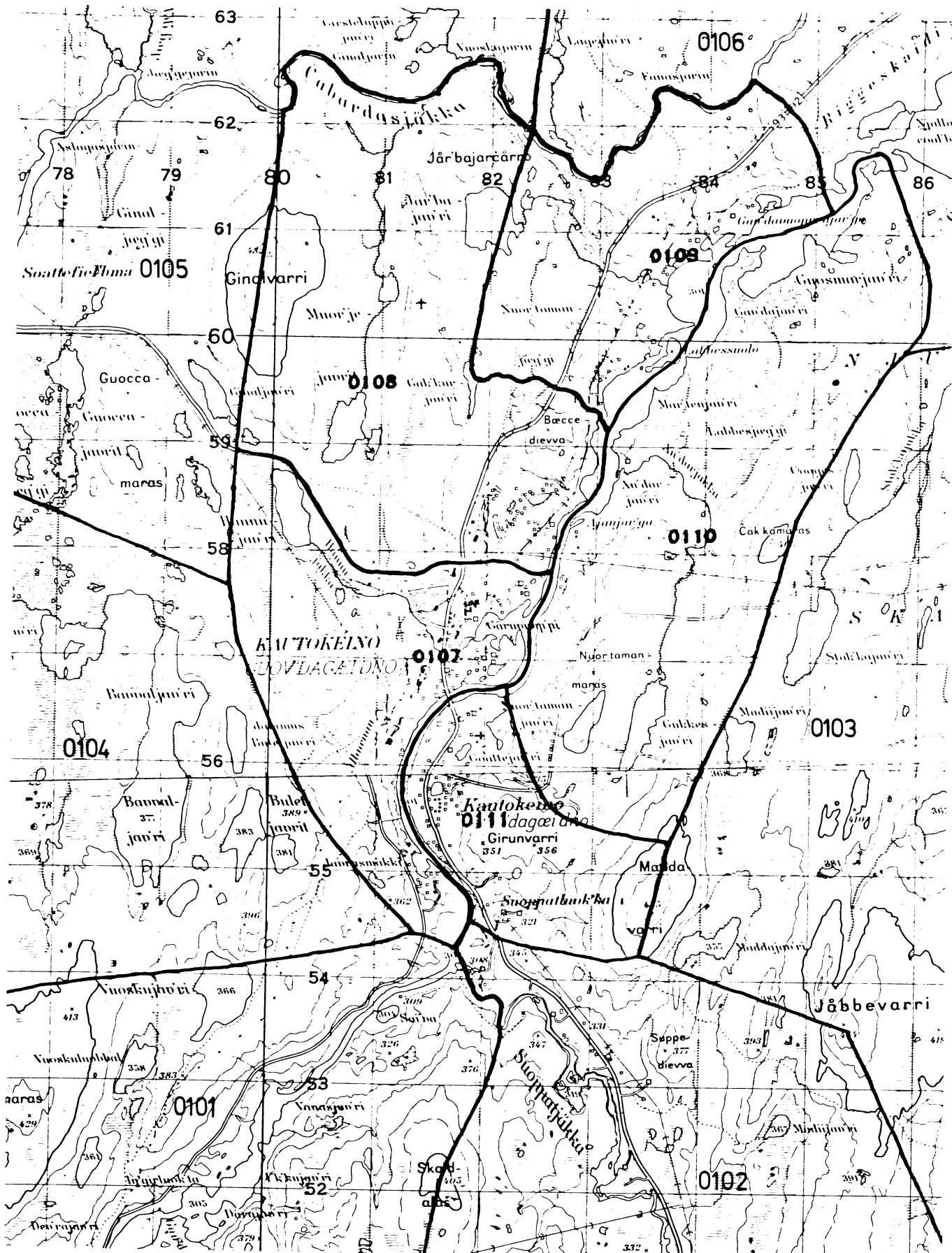
MÅLESTOKK CA. 1:500 000



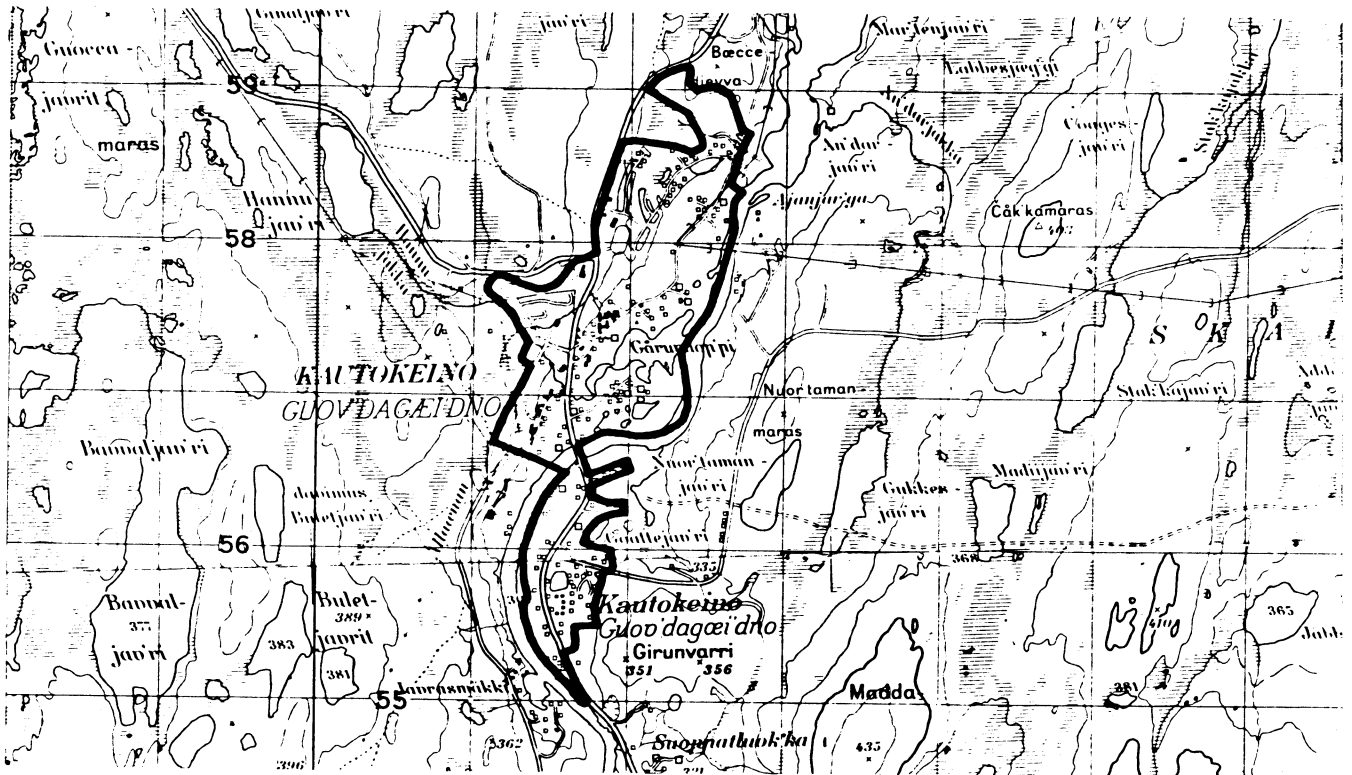




UTSNITT AV KRETSKART



AVGRENSING AV KAUTOKEINO TETTSTED



Med samtykke fra Norges Geografiske Oppmåling
er NGO's kartmateriale brukt som kartgrunnlag

MALESTOKK CA. 1:50 000

Personskjema

Folke- og bolig telling 1980

Undergitt
taushetsplikt

Statistisk
Sentrallbyrå
Folke-
tellingskontoret

Send skjemaet tilbake i svarkonvolutten
som mottakeren av boligskjemaet
har fått.

Lovhjemmel:

Stortingsvedtak av 16. november 1978, med hjemmel i lov nr. 2 av 25. april 1907.

SETT KRYSS SLIK:

IKKE SLIK:

BRUK HELST
BLYANT ELLER
BLÅ/SVART
KULEPENN.

H

1. Hvem bor De sammen med i leiligheten? Rettledningen beskriver hva vi mener med en leilighet
Sett flere kryss hvis nødvendig

1 Ingen

4 Datter, sønn

2 Ektefelle

5 Mor, far

3 Forlovede eller annen person
jeg lever sammen med (uten
å ha inngått formelt ekteskap)

6 Søsken, svigerforeldre, barnebarn,
svoger, svigerinne, svigerbarn, tante,
onkel, nevø, niese, besteforeldre

7 Andre personer

**2. Hvilket trossamfunn
er De tilsluttet?**

1 Den norske kirke
(statskirken)

2 Trossamfunn utenfor
Den norske kirke

3 Ikke tilsluttet
trossamfunn

3. Utenlandsk utdanning.

Dette spørsmålet besvares bare av dem som har tatt
utdanning utenfor Norge

De som bodde i Norge i 1970 oppgir ikke utenlandsk
utdanning tatt for 1970

**Oppgi viktigste utdanning, i hvilket land den er full-
ført, og hvor lang skolegang De har i utlandet.**

Utdanning

Land

Samlet skolegang i utlandet i antall år

**4. Hva var Deres viktigste kilde til livsopphold
i året fra 1. nov. -79 til 31. okt. -80?**

Sett bare ett kryss

1 Inntekt av eget arbeid, eller andre per-
soners (f.eks. ektefelles, foreldres) arbeid

2 Verneplikts-/siviltjeneste

3 Pensjon, trygd 4 Stipend, lån, formue,
føderåd, leieinntekt eller
annen formuesinntekt

**5. Utførte De inntektsgivende arbeid i minst
100 timer i året fra 1. nov. -79 til 31. okt. -80?**

Som inntektsgivende arbeid regnes også
arbeid som et familiemedlem har utført i
familiebedrift (f.eks. butikk, gårdsbruk).

1 Ja

2 Nei

Se rettledningen

Spørsmål 6 - 15 gjelder inntektsgivende arbeid, og besvares bare av dem som har svart "Ja" på spørsmål 5.

**6. Oppgi navn og adresse på det arbeidssted (bedrift) hvor De
utførte inntektsgivende arbeid lengst tid i året fra 1. nov. -79
til 31. okt. -80.** Med bedrift menes f.eks. fabrikk, butikk, gårds-
bruk, kontor e.l. Se rettledningen

Navn:

Adresse:

Poststed:

**7. Beskriv virksomheten på dette
arbeidsstedet så nøyaktig som mulig.**
Skriv f.eks. jordbruk, produksjon av møbler,
leiebiltransport, bokhandel, salg av biler e.l.

Virksomhet

**8. Hvilket yrke (tittel) hadde De
på dette arbeidsstedet?**
Skriv f.eks. hjemmehjelp, rørlegger,
sykepleier, damefrisør, rengjørings-
hjelp, platearbeider, reklamekonsulent e.l.

Yrke

**9. På hvilken måte er/var De knyttet til arbeidsstedet
De har oppgitt i spørsmål 6?**

1 Som fast eller midlertidig ansatt

2 Som selvstendig
(eier)

3 Som familiemedlem
uten fast lønn
i familiebedrift

10. Hvor mange timer inntektsgivende arbeid utførte De i året fra 1. nov. -79 til 31. okt. -80?
Ta med alt inntektsgivende arbeid De utførte i hele perioden

1 100 - 499
arbeidstimer

2 500 - 999
arbeidstimer

3 1000 - 1299
arbeidstimer

4 1300 arbeidstimer
eller flere

H

11. Hvor mange timer inntektsgivende arbeid utførte De i uken 25. - 31. okt.?

1 Ingen, arbeide ikke
denne uken

2 1 - 9
timer

4 20 - 29
timer

Arbeide De ikke denne
uken, skal De ikke fylle
ut resten av skjemaet

3 10 - 19
timer

5 30 timer
eller flere

12. Hvor møtte De på arbeid i uken 25. - 31. okt.?

1 Jeg møtte fast på samme
arbeidssted/adresse som
er oppgitt i spørsmål 6

2 Jeg møtte fast på annet sted

i kommune
(Skriv navnet på kommunen)

3 Jeg møtte på
forskjellige steder
denne uken

Møtte De på forskjellige
steder denne uken, skal
De ikke fylle ut resten
av skjemaet

**13. Hvor ofte reiste eller gikk De fra Deres hjem-
sted til arbeidsstedet i uken 25. - 31. okt.?**
Se rettledningen.

1 1 gang

3 4 ganger
eller flere

2 2 - 3 ganger 4 Var ikke på
hjemstedet
denne uken

**14. Hvor lang tid brukte De vanligvis fra Deres
hjemsted til arbeidsstedet (én vei) i uken
25. - 31. okt.?**

1 0 - 14 min.

3 30 - 44 min.

2 15 - 29 min.

4 45 min
eller mer

**15. Hvilke transportmidler brukte De vanligvis fra Deres
hjemsted til arbeidsstedet (én vei) i uken 25. - 31. okt.?**
Sett flere kryss hvis nødvendig

1 Bil

3 Tog, trikk,
T-bane

5 Brukte sykkel
Gikk i mer
enn 10 min

2 Buss

4 Båt

6 Annet

Boligskjema

Folke- og bolig telling 1980

Undergitt
taushetsplikt

Statistisk
Sentralbyrå
Folke-
tellingkontoret

For hver leilighet skal det nyttes bare en svar-
konvolutt. Alle personskjemaene og det utfylte
boligskjemaet sendes samlet i svarkonvolutten.

Lovhjemmel

Stortingsvedtak av 16. november 1978 med hjemmel i lov nr. 2 av 25. april 1907

SETT KRYSS SLIK:

IKKE SLIK:

BRUK HELST
BLYANT ELLER
BLÅ/SVART
KULEPENN.

H

1. Har andre som bor i leiligheten mottatt boligskjema?		1 <input type="checkbox"/> Nei	2 <input type="checkbox"/> Ja	Les teksten under midten på skjemaet før De fortsetter.	
2. Hvor mange rom på 6m ² eller mer er det i leiligheten? Ta ikke med kjøkken, bad og gang		3. Hvor stor er leiligheten, målt i kvadratmeter?		4. Hva slags eie-/leieforhold er det til leiligheten? Sett bare ett kryss	
<input type="checkbox"/> 1 rom	<input type="checkbox"/> 5 rom	1 <input type="checkbox"/> Under 30m ²	5 <input type="checkbox"/> 60-79m ²	1 <input type="checkbox"/> Jeg/vi eier den gjennom borettslag, aksjeselskap e.l.	3 <input type="checkbox"/> Jeg/vi leier den ved vanlig leiekontrakt
<input type="checkbox"/> 2 rom	<input type="checkbox"/> 6 rom	2 <input type="checkbox"/> 30-39m ²	6 <input type="checkbox"/> 80-99m ²	2 <input type="checkbox"/> Jeg/vi eier den alene eller sammen med andre	4 <input type="checkbox"/> Jeg/vi leier den gjennom arbeidsforhold (tjenestebolig)
<input type="checkbox"/> 3 rom	<input type="checkbox"/> 7 rom	3 <input type="checkbox"/> 40-49m ²	7 <input type="checkbox"/> 100-129m ²	L	5 <input type="checkbox"/> Jeg/vi leier den for et bestemt avgrenset tidsrom
<input type="checkbox"/> 4 rom	<input type="checkbox"/> 8 rom eller flere	4 <input type="checkbox"/> 50-59m ²	8 <input type="checkbox"/> 130m ² eller mer		6 <input type="checkbox"/> Jeg/vi leier den på andre vilkår enn de som er nevnt over
5. Hvor stort kjøkken er det i leiligheten?		6. Hva slags WC/do har de som bor i leiligheten adgang til?		7. Hva er leilighetens viktigste oppvarmingskilde?	
1 <input type="checkbox"/> Kjøkkenet er 6m ² eller større	2 <input type="checkbox"/> Kjøkkenet er mindre enn 6m ²	3 <input type="checkbox"/> Det er ikke kjøkken i leiligheten	1 <input type="checkbox"/> Vannklosett i leiligheten	2 <input type="checkbox"/> Vannklosett utenfor leiligheten	3 <input type="checkbox"/> Annet avtrede
1 <input type="checkbox"/> Sentralvarme (radiatorer e.l.)	2 <input type="checkbox"/> Elektriske ovner, varmekabler e.l.	3 <input type="checkbox"/> Ovner for flytende brensel (olje, parafin e.l.)	4 <input type="checkbox"/> Ovner for fast brensel (ved, koks e.l.)		

Spørsmål 8 - 15 nedenfor skal også besvares

Hvis det er mottatt ett boligskjema i leiligheten, fylles det ut og sendes tilbake i svarkonvolutten sammen med alle personskjemaene.

Hvis flere i leiligheten har mottatt boligskjema og svarkonvolutt, så gjør følgende:

1. Ta kontakt med den (de) andre som har mottatt boligskjema.
2. Fyll ut ett av boligskjemaene.
3. Send dette skjemaet sammen med de utfylte personskjemaene tilbake i samme svarkonvolutten.

8. Er det pipe i leiligheten?	9. Er det montert brenselovn eller peis i leiligheten?	10. Er det bad eller dusj i leiligheten?	11. Er det telefon i leiligheten?	12. Disponerer noen av dem som bor i leiligheten personbil?
1 <input type="checkbox"/> Ja 2 <input type="checkbox"/> Nei	1 <input type="checkbox"/> Ja 2 <input type="checkbox"/> Nei	1 <input type="checkbox"/> Ja 2 <input type="checkbox"/> Nei	1 <input type="checkbox"/> Ja 2 <input type="checkbox"/> Nei	1 <input type="checkbox"/> Ja 2 <input type="checkbox"/> Nei

H

13. Hva slags hus ligger leiligheten i? Se rettledningen.		14. Når ble huset bygd?		
1 <input type="checkbox"/> Våningshus i tilknytning til gårdsdrift (hovedbygning, kårbolig, forpakterbolig e.l.)	5 <input type="checkbox"/> Annet boligbygg med mindre enn 3 etasjer	1 <input type="checkbox"/> 1900 eller før	5 <input type="checkbox"/> 1946 - 1950	
2 <input type="checkbox"/> Frittliggende enebolig (enebolig med minst en halv meters avstand til nærmeste hus)	6 <input type="checkbox"/> Blokk, leiegård eller annet boligbygg med 3 etasjer eller mer	2 <input type="checkbox"/> 1901 - 1920	6 <input type="checkbox"/> 1951 - 1960	
3 <input type="checkbox"/> Hus i kjede, rekkehus, terrassehus eller vertikalt delt tomannsbolig	7 <input type="checkbox"/> Forretningsbygg, verkstedbygg e.l.	3 <input type="checkbox"/> 1921 - 1940	7 <input type="checkbox"/> 1961 - 1970	
4 <input type="checkbox"/> Horisontalt delt tomannsbolig	8 <input type="checkbox"/> Hotell, pensjonat, aldershjem, barnehjem, sykehus, militærforlegning eller annet bygg for felleshusholdning	4 <input type="checkbox"/> 1941 - 1945	8 <input type="checkbox"/> 1971 - 1980	
15. Hvor mange leiligheter er det i huset? Rettledningen beskriver hva vi mener med hus og leilighet		Hvis det er 6 leiligheter eller flere, oppgi antallet her → <input type="text"/>		
<input type="checkbox"/> 1 leilighet	<input type="checkbox"/> 2 leiligheter	<input type="checkbox"/> 3 leiligheter	<input type="checkbox"/> 4 leiligheter	<input type="checkbox"/> 5 leiligheter